

ВВП методом производства

Дата опубликования: 27.06.2025

Дата следующего опубликования: 31.07.2025

1. **Ключевые моменты**
2. **ВВП по отраслям экономики**
3. **Реальный рост ВВП**
4. **ВВП на душу населения**
5. **Глоссарий**
6. **Методологические пояснения**
7. **Ссылки на связанные публикации**
8. **Полезные ссылки**

1. Ключевые моменты

Объем произведенного Валового внутреннего продукта (ВВП) за январь-март 2025 года (по отчетным данным) составил 30467333,7млн.тенге.

ВВП по сравнению с соответствующим периодом предыдущего года увеличился на 5,6% в реальном выражении.

ВВП, рассчитанный по среднегодовому курсу доллара Национального Банка Республики Казахстан составил 59720,0 млн. долларов США.

2. ВВП по отраслям экономики

В январе-марте 2025 года по сравнению с соответствующим периодом предыдущего года реальный рост по производству товаров, услуг и налогов на продукты составили 7,8%, 4,5% и 4% соответственно.

ВВП методом производства за январь-март 2025 года

	В текущих ценах, млн. тенге	К соответствующему периоду прошлого года, в процентах		В процентах к итогу
		ИФО	дефлятор	
Валовой внутренний продукт	30 467 333,7	105,6	110,8	100,0
Производство товаров	10 676 740,5	107,8	108,9	34,9
Сельское, лесное и рыбное хозяйство	587 916,3	103,4	96,6	1,9
Промышленность	8 617 091,7	106,7	109,3	28,2
Горнодобывающая промышленность и разработка карьеров	3 714 897,0	106,2	106,7	12,2
Обрабатывающая промышленность	4 269 534,0	108,8	111,1	13,9
Снабжение электроэнергией, газом, паром, горячей водой и кондиционированным воздухом	545 873,0	97,2	112,3	1,8
Водоснабжение; сбор, обработка и удаление отходов, деятельность по ликвидации загрязнений	86 787,7	93,9	113,9	0,3
Строительство	1 471 732,5	116,9	112,1	4,8
Производство услуг	17 784 886,2	104,5	112,7	58,5
Оптовая и розничная торговля; ремонт автомобилей и мотоциклов	5 035 899,3	106,3	110,3	16,6
Транспорт и складирование	1 995 174,7	121,2	106,0	6,5
Предоставление услуг по проживанию и питанию	263 001,8	102,5	110,1	0,9
Информация и связь	588 674,1	105,2	113,9	2,0
Финансовая и страховая деятельность	1 334 137,1	101,7	127,2	4,4
Операции с недвижимым имуществом	2 764 125,7	103,3	115,3	9,1
Профессиональная, научная и техническая деятельность	1 329 408,3	96,6	117,1	4,3
Деятельность в области административного и вспомогательного обслуживания	629 055,8	95,2	112,1	2,1
Государственное управление и оборона; обязательное социальное обеспечение	665 820,9	102,2	120,0	2,2
Образование	1 265 889,8	102,2	110,8	4,2
Здравоохранение и социальное обслуживание населения	813 964,3	102,9	109,3	2,7
Искусство, развлечения и отдых	342 831,6	102,1	121,6	1,1
Предоставление прочих видов услуг	734 261,0	95,3	106,9	2,3
Деятельность домашних хозяйств, нанимающих домашнюю прислугу; деятельность домашних хозяйств по производству товаров и услуг для собственного потребления	22 641,8	100,2	109,3	0,1
Валовая добавленная стоимость	28 461 626,7	105,7	111,3	93,4
Чистые налоги на продукты	2 005 707,0	104,0	105,3	6,6

Доли производства товаров и производства услуг в ВВП за январь-март 2025 года составили 34,9% и 58,5% соответственно. Основную долю в производстве ВВП составляет отрасль промышленность – 28,2%.

Структура ВВП за январь-март 2025 года

в процентах



Динамические таблицы:

[ВВП в текущих ценах по ВЭД](#)

[ИФО ВВП по ВЭД](#)

[Дефлятор ВВП по ВЭД](#)

[Структура ВВП по ВЭД](#)

[Динамика нефтегазового и сырьевого секторов](#)

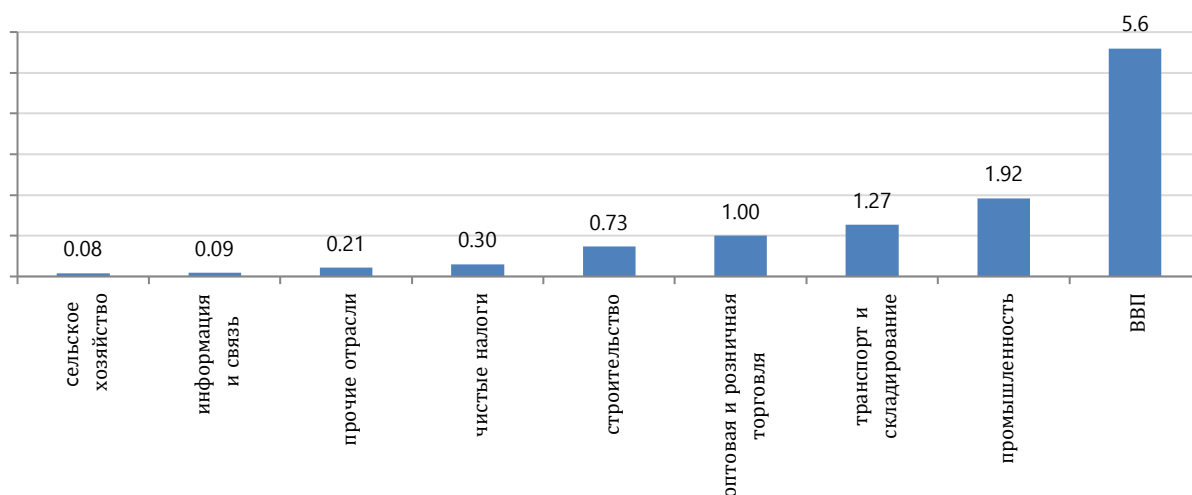
[Валовая добавленная стоимость по формам собственности](#)

3. Реальный рост ВВП

ВВП по сравнению с соответствующим периодом предыдущего года увеличился на 5,6% в реальном выражении. Наибольший рост показали отрасли Транспорт и складирование (21,2%), Строительство (16,9%), Обрабатывающая промышленность (8,8%), Оптовая и розничная торговля; ремонт автомобилей и мотоциклов (6,3%), Горнодобывающая промышленность и разработка карьеров (6,2%).

Вклад основных отраслей в ВВП за январь-март 2025 года

в процентных пунктах

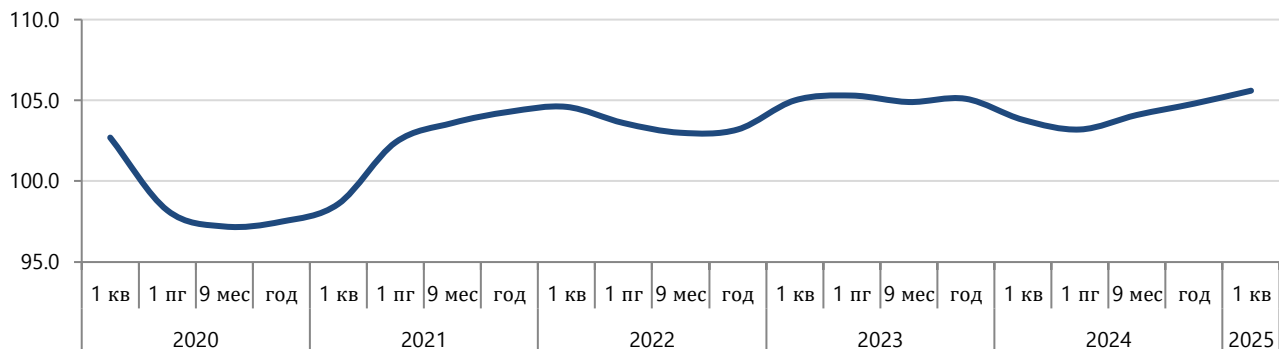


В динамике за последние 5 лет наблюдается спад экономической активности в 2020 году в связи с пандемией, вызванной Covid-19, а также введением ограничительных мер (реальный рост ВВП -2,5%).

Начиная со II квартала 2021 года наблюдается постепенное восстановление экономики.

Динамика ИФО Валового внутреннего продукта

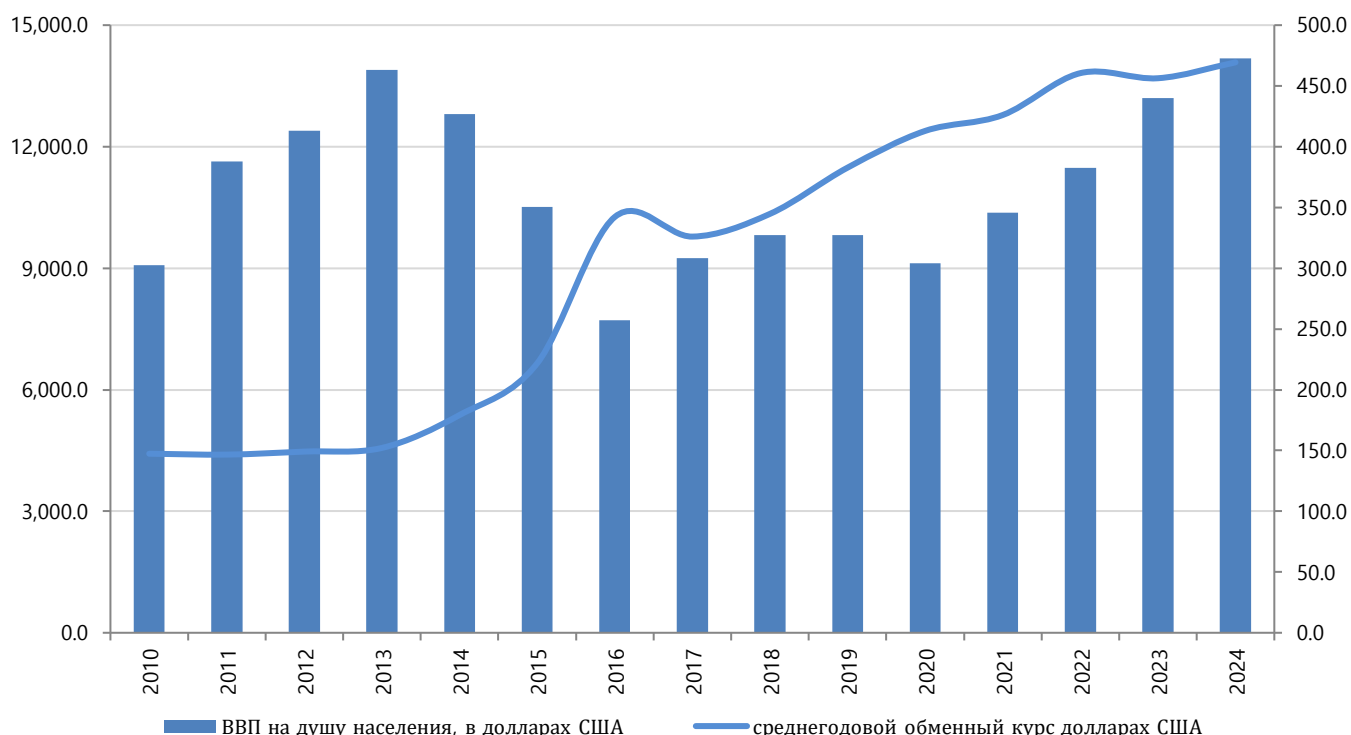
в процентах



4. ВВП на душу населения

ВВП на душу населения за январь-март 2025 года (по отчетным данным) составил 2940,6 долларов США.

Динамика ВВП на душу населения



Динамические таблицы:

[ВВП на душу населения](#)

5. Глоссарий

Валовой внутренний продукт (ВВП) – один из важнейших показателей системы национальных счетов, характеризующий конечный результат экономической деятельности страны.

Валовая добавленная стоимость – стоимость валового выпуска за вычетом стоимости промежуточного потребления, служащая показателем вклада в ВВП, внесенного отдельными производителями, отраслями или секторами экономики.

Валовой выпуск – выпуск товаров и услуг, представляющий суммарную стоимость товаров и услуг, являющихся результатом производственной деятельности единиц-резидентов национальной экономики в отчетном периоде.

Промежуточное потребление – стоимость товаров и услуг, трансформируемых или полностью потребляемых в процессе производства.

Дефлятор – показатель, характеризующий среднее изменение цен в экономике за определенный период.

Вклад – величина влияния процентного изменения по показателю на общее значение ВВП.

Налоги на продукты включают налоги, размер которых прямо зависит от стоимости произведенной продукции и оказанных услуг.

6. Методологические пояснения

Валовой внутренний продукт методом производства представляет собой сумму валовых добавленных стоимостей по видам экономической деятельности, которая увеличивается на величину чистых налогов на продукты и на импорт. Термин «чистые» означает, что налоги отражены за вычетом соответствующих субсидий.

7. Ссылки на связанные публикации

[ВВП методом доходов](#)

[ВВП методом конечного использования](#)

[Валовой региональный продукт](#)

[Краткосрочный экономический индикатор](#)

[Национальные счета Республики Казахстан](#)

[Результаты единовременного обследования некоммерческих организаций](#)

8. Полезные ссылки

[Методологическое положение по статистике](#)

[Методика оценки ненаблюдаемой экономики](#)

[Методика оценки жилой ренты](#)

[Методика учета выпуска услуг финансового посредничества](#)

[Методика по сезонному сглаживанию статистических показателей, разрабатываемых на месячной и квартальной основе](#)

[Методика учета финансовых услуг банков второго уровня](#)

[Методика учета услуг центрального банка](#)

[Методика измерения многофакторной производительности](#)

[Методика построения сводного опережающего индикатора](#)

[Методика учета услуг пенсионных фондов](#)

[Методика оценки объемов незаконной деятельности](#)

[Методика учета услуг страхования](#)

[Методика учета налогов на продукты и импорт](#)

[Методика расчета производительности труда](#)

[Методика расчета валового внутреннего продукта методом производства в текущих и постоянных ценах](#)

[Методика расчета валовой добавленной стоимости финансовой деятельности в постоянных ценах](#)

[Национальные счета Республики Казахстан, Отчет по качеству, 2018г.](#)

[ВВП методом производства, Отчет по качеству, 2022г.](#)

[Информационно-аналитическая система «Талдау»](#)

Ответственные за выпуск: Департамент национальных счетов	Директор департамента: Накипбеков А.Е. Тел. +7 7172 74 97 17	Исполнитель: Жунусова З.А., Ибраева Д.К., Ботабаева Ж.З. Тел. +7 7172 74 93 02 E-mail: z.shigambaeva@aspire.gov.kz d.ibraeva@aspire.gov.kz zh.botabaeva@aspire.gov.kz	Адрес: 010000, г.Астана пр. Мәңгілік ел, 8 Дом Министерств, 4 подъезд
--------------------------------------------------------------------	---------------------------------------------------------------------------	-------------------------------------------------------------------------------------------------------------------------------------------------------------------------------------------------------------------------------------------------------------------------------------------------------------------------------------------------	------------------------------------------------------------------------------------
