

Финансово-хозяйственная деятельность организаций образования в Республике Казахстан

Дата опубликования: 20.06.2025

Дата следующего опубликования: 22.06.2026

1. **Ключевые моменты**
2. **Динамика**
3. **Глоссарий**
4. **Методологические пояснения**
5. **Ссылки на связанные публикации**
6. **Полезные ссылки**

1. Ключевые моменты

В веб-публикации представлены показатели финансово-хозяйственной деятельности организаций образования за 2024 год.

По отчетным данным текущие доходы организаций образования составили 6294,9 млрд. тенге, из которых доля услуг основного и общего среднего образования составила – 55,1%, дошкольного образования – 14,0%, высшего и послевузовского образования – 13,7%, прочие виды образования – 7,9%.

Текущие расходы организаций образования в 2024 году составили 6081,5 млрд. тенге, из них наибольший удельный вес составили затраты на содержание рабочей силы – 4473,5 млрд. тенге (73,5%) и расходы по приобретенным услугам – 644,2 млрд. тенге (10,6%). Остальные расходы составили 963,8 млрд. тенге (15,9 %).

Электронные таблицы

[О финансово-хозяйственной деятельности организаций образования в Республике Казахстан.](#)

2. Динамика

Текущие доходы и расходы

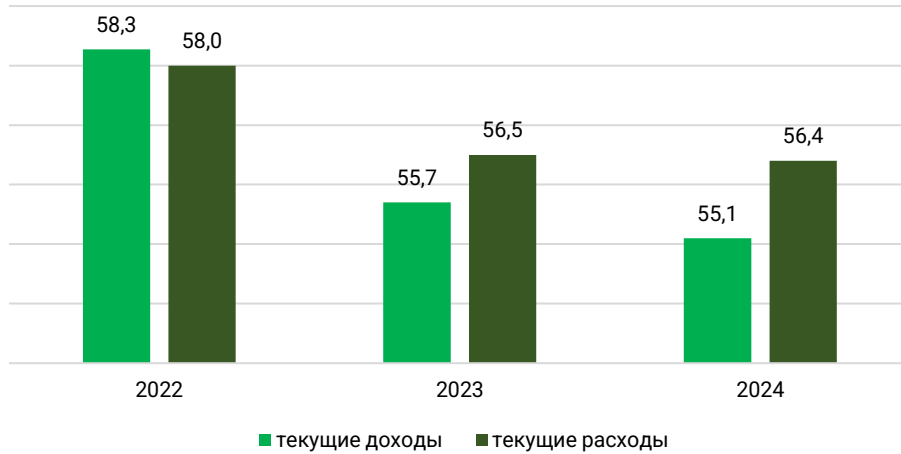
тыс. тенге

	2022		2023		2024	
	текущие доходы	текущие расходы	текущие доходы	текущие расходы	текущие доходы	текущие расходы
Всего	4 598 125 014	4 589 996 622	5723754575	5545994036	6294938354	6081526913
дошкольное образование	580 143 471	569 025 722	815316776	746188830	881333704	854072638
начальное образование	55 293 420	53 944 612	78809435	74506731	100945666	93826146
основное и общее среднее образование	2 679 541 955	2 662 065 387	3189104600	3132400413	3466479605	3430071798
техническое и профессиональное среднее образование	302 742 713	297 293 708	372580324	365456575	436395467	427161916
последнее образование	338 935	272 046	430865	415744	127869	135071
высшее и послевузовское образование	598 983 099	640 309 147	758404692	738747813	860530826	767175094
образование в области спорта и отдыха	103 690 806	103 544 214	132660629	132079069	157250268	155123526
образование в области культуры	62 729 836	62 195 533	74713236	74070642	83684511	81011774
деятельность школ подготовки водителей транспортных средств	4 675 870	4 155 648	3078855	2828344	3596788	3210854
прочие виды образования, не включенные в другие группировки	173 086 959	161 454 676	258026645	243337979	251746212	226119774
вспомогательная деятельность в области образования	14 958 458	14 684 904	40628518	35961896	52845438	43618322

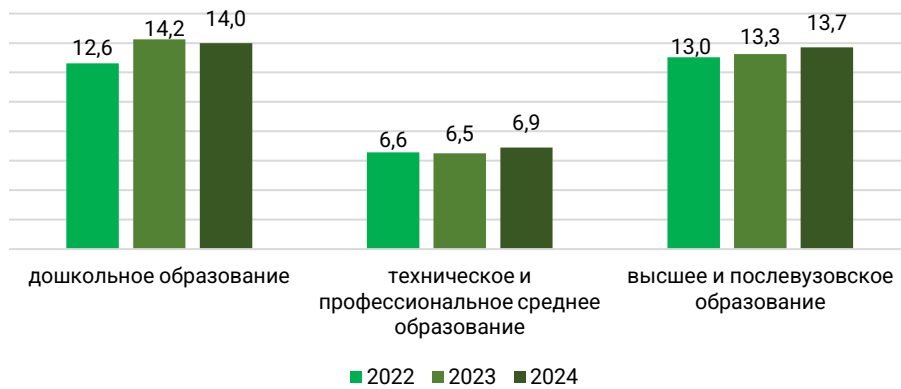
Доли текущих доходов и расходов за 2022-2024 гг. (в разрезе КПВЭД*)

в процентах

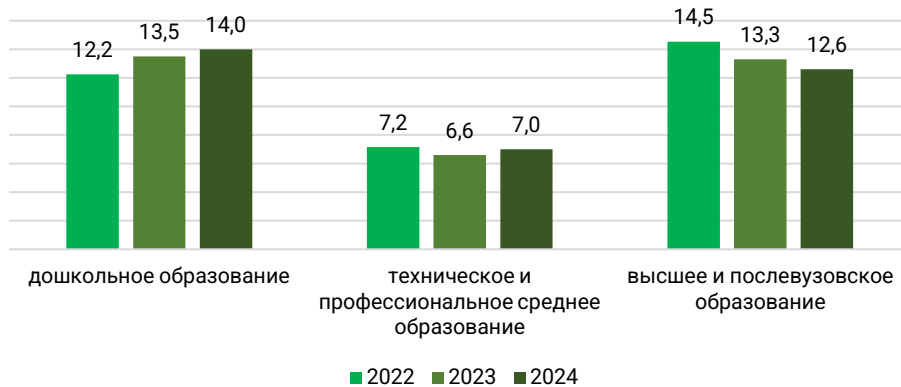
Доли текущих доходов и текущих расходов основного и общего среднего образования в общем объеме образования Республики Казахстан



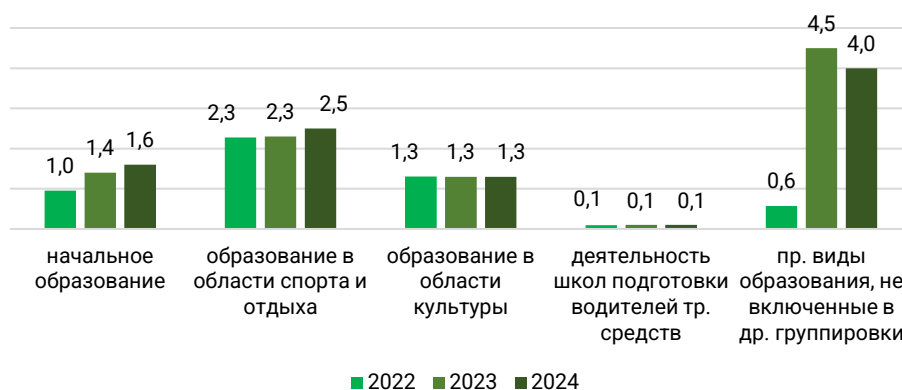
Доля текущих доходов уровней образования в общем объеме образования Республики Казахстан



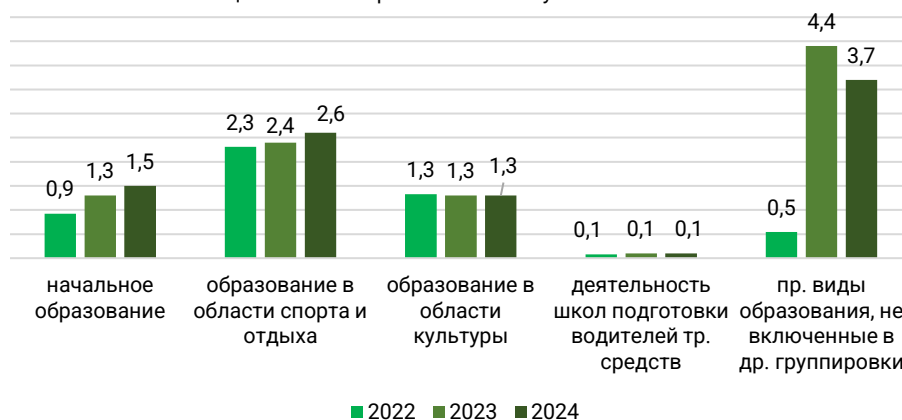
Доля текущих расходов уровней образования в общем объеме образования Республики Казахстан



Доля текущих доходов уровней образования
в общем объеме образования Республики Казахстан



Доля текущих расходов уровней образования
в общем объеме образования Республики Казахстан



*КПВЭД-Классификатор продукции по видам экономической деятельности.

3. Глоссарий

Основной вид деятельности - вид деятельности, добавленная стоимость которого превышает добавленную стоимость любого другого вида деятельности, осуществляемого хозяйствующим субъектом.

Активы – ресурсы, контролируемые индивидуальным предпринимателем или организацией в результате прошлых событий, от которых ожидается получение следующих экономических выгод.

Доходы – увеличение экономических выгод в течение отчетного периода в форме притока или прироста активов или уменьшения обязательств, которые приводят к увеличению капитала, отличному от увеличения, связанного с взносами лиц, участвующих в капитале.

Основные средства – это материальные активы, которые удерживаются субъектом для использования в производстве или поставке товаров (работ, услуг), для сдачи в аренду другим лицам, прироста стоимости или для административных целей, использование которых предполагается в течение более чем одного периода.

Расходы – уменьшение экономических выгод в течение отчетного периода в форме оттока или уменьшения активов или возникновения обязательств, которые приводят к уменьшению капитала, отличному от уменьшения, связанного с распределением лицам, участвующим в капитале.

4. Методологические пояснения

В веб-публикации представлены статистические данные организаций с основным видом деятельности в области образования всех форм собственности, ведомственной принадлежности и размерности предприятий, оказывающих финансово-хозяйственную деятельность организаций образования.

Объем оказанных услуг в области образования и предоставления социальных услуг в Республике Казахстан, а также объем услуг, выполненный за счет бюджетных средств и средств предприятий отражается без учета налога на добавленную стоимость.

Объем услуг, оплаченный населением, указывается в размере фактически оплаченных сумм (т.е. с учетом НДС).

5. Ссылки на связанные публикации

[Валовой внутренний продукт методом доходов \(январь-декабрь 2024г.\)](#)

6. Полезные ссылки

[Информационно-аналитическая система «Талдау»](#)

Ответственные за выпуск: Департамент статистики населения	Директора департамента: Н. Ханжигитов Тел. +7 7172 749501	Исполнитель: Д. Мухангалиева Тел. +7 7172 749345 E-mail: D.Mukhangalieva@aspire.gov.kz	Адрес: 010000, г.Астана пр. Мәңгілік ел, 8 Дом Министерств, 4 подъезд
---	--	---	---
