

Техническое и профессиональное, послесреднее образование в Республике Казахстан

Дата опубликования: 30.12.2025г.

Дата следующего опубликования: 30.12.2026г.

- [1. Ключевые моменты](#)
- [2. Динамика](#)
- [3. Методологические пояснения](#)
- [4. Глоссарий](#)
- [5. Ссылки на связанные публикации](#)
- [6. Полезные ссылки](#)

1. Ключевые моменты

На начало 2025-2026 учебного года в Республике Казахстан функционировало 706 самостоятельных организаций технического и профессионального образования (далее – ТПО) и 35 филиалов.

Общая численность учащихся составила 562 тыс. человек, из них 266 тыс. человек или 47,3% - женщины. По сравнению с 2024-2025 учебным годом численность учащихся увеличилась на 1,0%.

73,4% от общего числа учащихся обучается на базе основного среднего образования, 22,9% - на базе общего среднего образования, 3,7% - на базе ТПО.

По очной форме обучаются 96,9% учащихся, вечерней и заочной формах 0,4% и 2,7% соответственно.

По государственному образовательному заказу обучаются 397 тыс. человек, что составляет 70,6% от общей численности учащихся, платные образовательные услуги получают 165,1 тыс. человек или 29,4% учащихся.

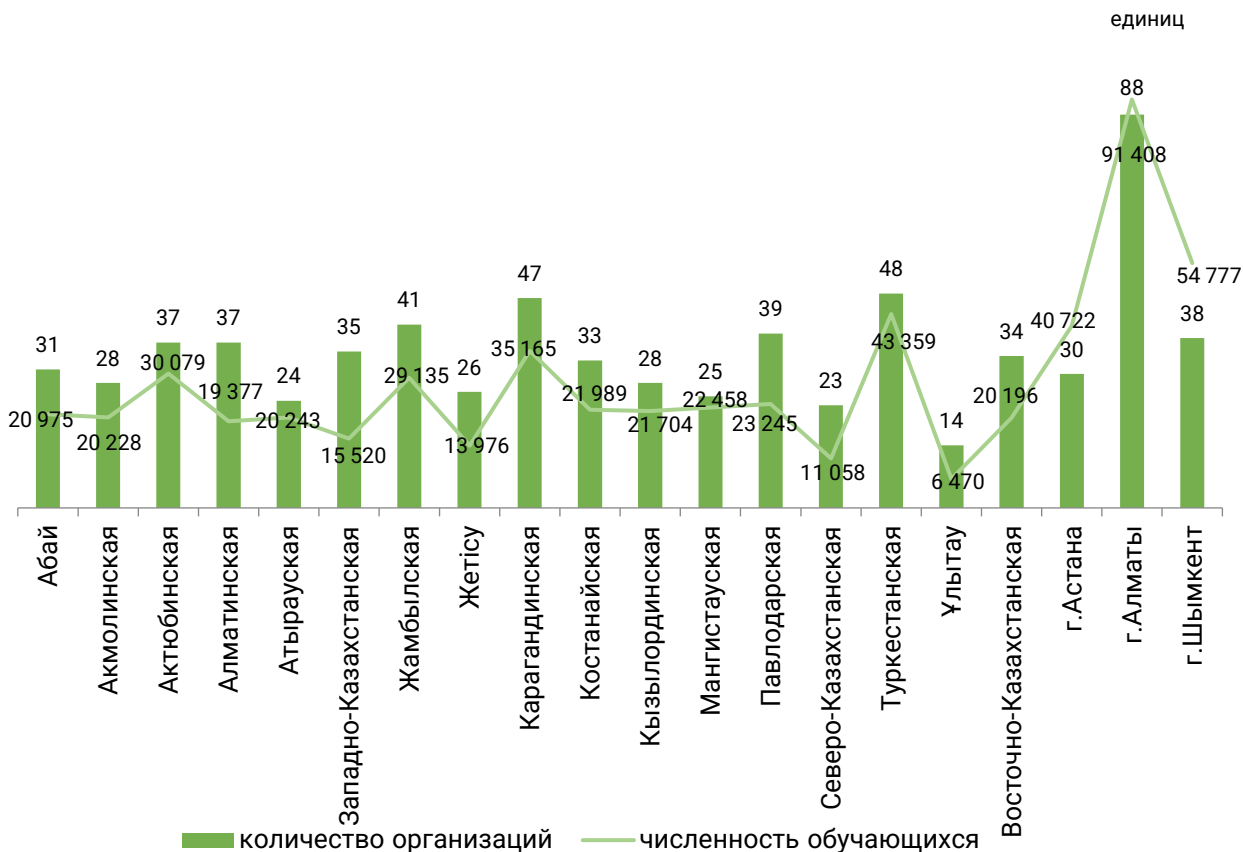
Число выпускников составило 169,3 тыс. человек, из них 102,3 тыс. человек (60,4%) трудоустроены и 28,4 тыс. человек (16,8%) продолжили обучение в высших учебных заведениях и колледжах.

В организациях технического и профессионального образования занято 38684 преподавателей и 5170 мастера производственного обучения, удельный вес женщин составляет 70,3% и 47,8% соответственно.

Из общего числа педагогических работников 32,9 тыс. человек или 85,1% состоят в штате учебных заведений.

Высшее образование имеют 35942 преподавателя и 3769 мастеров производственного обучения, что составляет соответственно 92,9% и 72,9% от их общего числа.

Число организаций ТПО и численность обучающихся в них на начало 2025-2026 учебного года



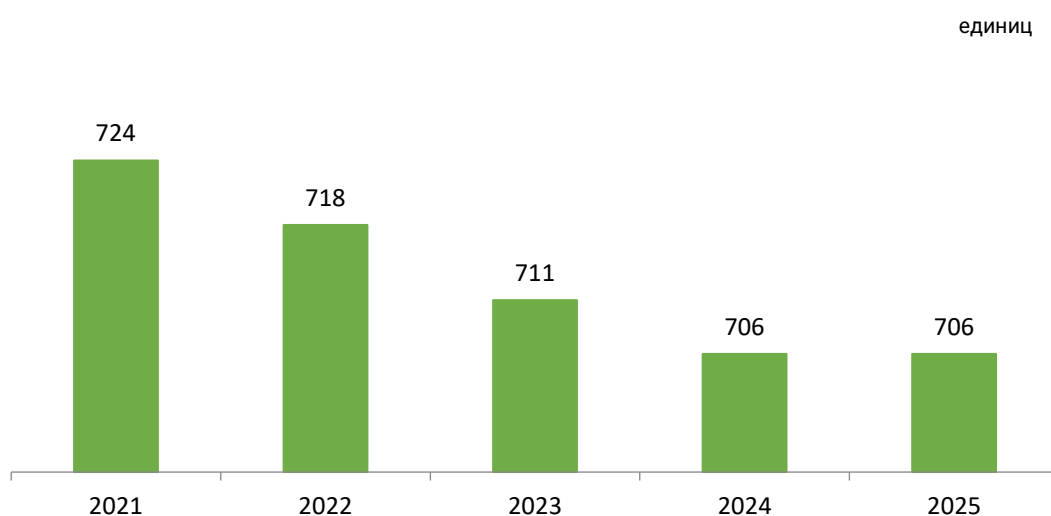
[Электронные таблицы:](#)

[Техническое и профессиональное, послесреднее образование в Республике Казахстан на начало 2025-2026 года](#)

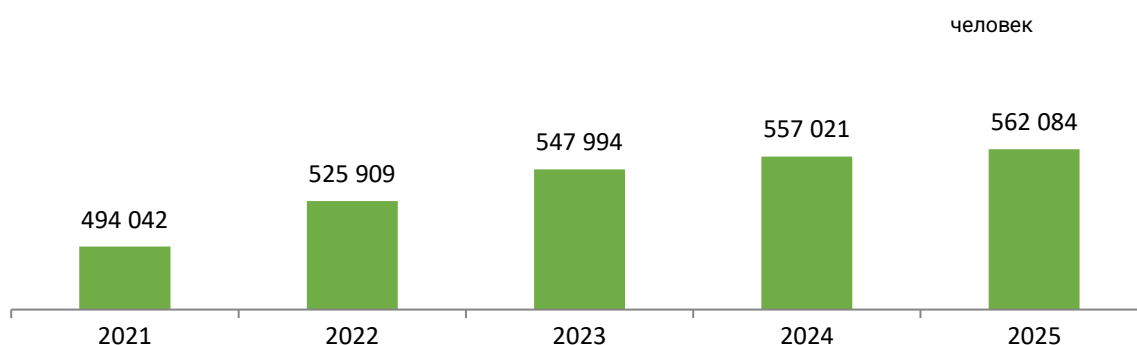
2. Динамика

В динамике за последние пять лет отмечается ежегодное снижение числа организаций ТиПО. В 2025 году в сравнении с 2021 годом число организаций ТиПО уменьшилось на 2,5%, при этом численность увеличилась на 13,7%.

Число организаций ТиПО в динамике за пять лет



Численность студентов в организациях ТиПО



В 2025 году наибольшее увеличение приема студентов в разрезе регионов отмечается в Туркестанской области – 150,2%, г. Астана – на 145,1%, Жамбылской области – 118,1%, г. Шымкент – на 117,1%, г. Алматы – 116,9%, Актюбинской области – 111,4% в сравнении с 2021 годом. В целом по республике рост приема студентов составил 114,2% соответственно.

Прием студентов в организациях ТиПО, человек

	2021	2022	2023	2024	2025
Республика Казахстан	176 884	195 189	192 843	194 703	201 978
Абай	-	8 097	7 708	7 455	7 849
Акмолинская	7 770	7122	6 705	7 047	7 800
Актюбинская	9 685	10 143	9 738	10 372	10 788
Алматинская	12 565	7 324	6 562	6 575	6 437
Атырауская	6 665	7 303	6 434	6 670	7 261
Западно-Казахстанская	6 655	6 192	5 606	5 721	6 026
Жамбылская	7 912	9315	8 870	9 184	9 342
Жетісу	-	5 464	5 460	5 580	5 897
Карагандинская	13 787	12 137	11 576	11 595	12 924
Костанайская	7 717	7 459	7 318	7 281	7 664
Кызылординская	6 061	7107	6 415	6 485	7 370
Мангистауская	7 174	7718	7 261	7 234	7 575
Павлодарская	7 491	7 776	7 543	7 517	8 114
Северо-Казахстанская	3 991	4070	4 255	4 156	4 313
Туркестанская	11 367	14 264	16 870	17 353	17 084
Ұлытау	-	2185	2 302	1 977	2 046
Восточно-Казахстанская	13 620	6 891	7 018	7 404	6 834
г. Астана	10 616	13 595	14 313	14 442	15 403
г. Алматы	27 872	31 201	30 759	30 473	32 596
г. Шымкент	15 936	19 826	20 130	20 182	18 655

3. Методологические пояснения

В настоящей публикации отражены данные о сети, контингенте, преподавательском составе и материально-технической базе организаций технического и профессионального образования всех форм собственности и ведомственной принадлежности.

В число организаций технического и профессионального образования включены профессиональные лица и колледжи, ведущие подготовку квалифицированных специалистов технического и обслуживающего труда по основным направлениям общественно-полезной профессиональной деятельности.

Все данные сгруппированы по форме получения образования, по форме собственности учебного заведения, а также по источникам финансирования процесса обучения.

4. Глоссарий

Профессиональные лица – учебные заведения, реализующие общеобразовательные учебные программы общего среднего образования и профессиональные учебные программы технического и профессионального образования по подготовке квалифицированных кадров технического и обслуживающего труда.

Колледжи – учебные заведения, реализующие общеобразовательные учебные программы общего среднего образования и профессиональные учебные программы технического и профессионального, послесреднего образования.

Прием в учебные заведения - число лиц, принятых на обучение в данное учебное заведение в соответствии с утвержденными правилами приема. В число принятых не включаются лица, восстановленные на обучение.

Выпуск из учебных заведений - число лиц, полностью завершивших курс обучения в учебном заведении и получивших соответствующее образование (специальность).

5. Ссылки на связанные публикации

[Форма 2-НК «Техническое и профессиональное, послесреднее образование»](#)

6. Полезные ссылки

[Методологическое положение по статистике](#)
[Информационно-аналитическая система «Талдау»](#)

Ответственные за выпуск: Департамент статистики населения	Директор департамента: Н. Ханжигитов Тел. +7 7172 749061	Исполнитель: А.Саликова Тел. +7 7172 749374 E-mail: a.salikova@aspire.gov.kz	Адрес: 010000, г.Астана пр. Мәңгілік ел, 8 Дом Министерств, 4 подъезд
--	--	---	---
