

Структурная статистика

Дата опубликования: 23.12.2025

Дата следующего опубликования: 20.03.2026

1. Ключевые моменты

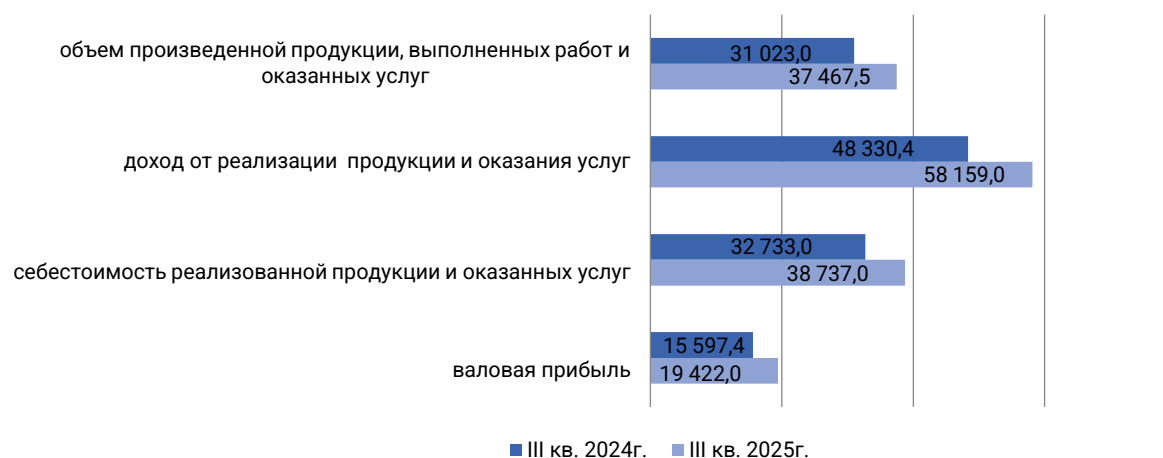
2. Полезные ссылки

1. Ключевые моменты

Объем произведенной продукции, выполненных работ и оказанных услуг крупных, средних и малых предприятий, занимающихся предпринимательской деятельностью за III квартал 2025г. составил 37467,5 млрд. тенге.

Основные показатели финансово-хозяйственной деятельности предприятий

млрд. тенге



Финансово-хозяйственная деятельность крупных и средних предприятий

Количество крупных и средних предприятий с численностью работающих более 100 человек за III квартал 2025г. составило 4172 единиц и из них 2634 предприятия являются средними. По результатам проведенного обследования сальдированный финансовый результат хозяйствующих субъектов определен как прибыль в сумме 5508,5 млрд. тенге, уровень рентабельности (убыточности) производства 18,7%.

В составе производственных расходов материальные затраты составили 62,4%, доля расходов на оплату труда и амортизацию, соответственно, 12,2% и 14,4%.

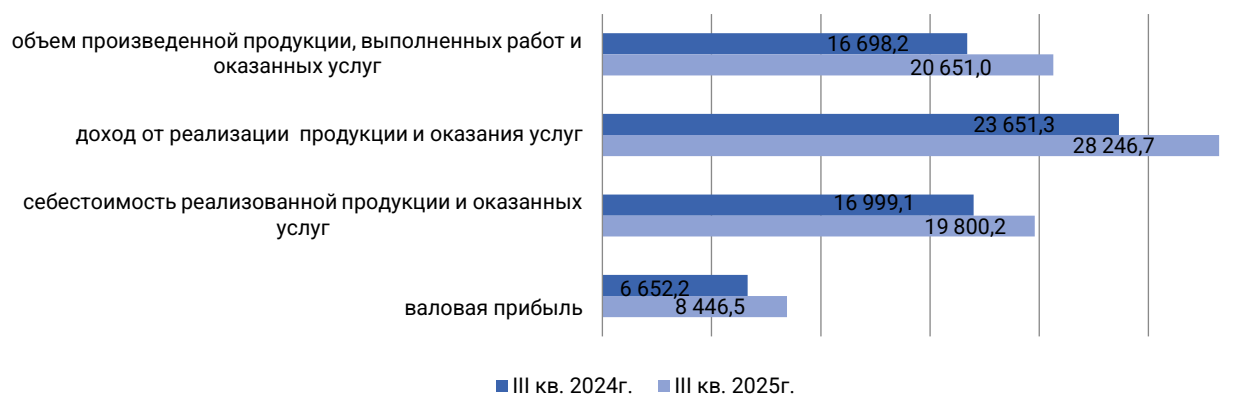
За III квартал 2025г. задолженность по обязательствам составила 89186,3 млрд. тенге, из них просроченная задолженность сложилась на уровне 0,5%.

Дебиторская задолженность за III квартал 2025г. составила 22766,6 млрд. тенге, из нее просроченная задолженность – 3,0%.

Стоимость активов предприятий составила 173926,4 млрд. тенге. Основную долю занимали долгосрочные активы – 63,1%.

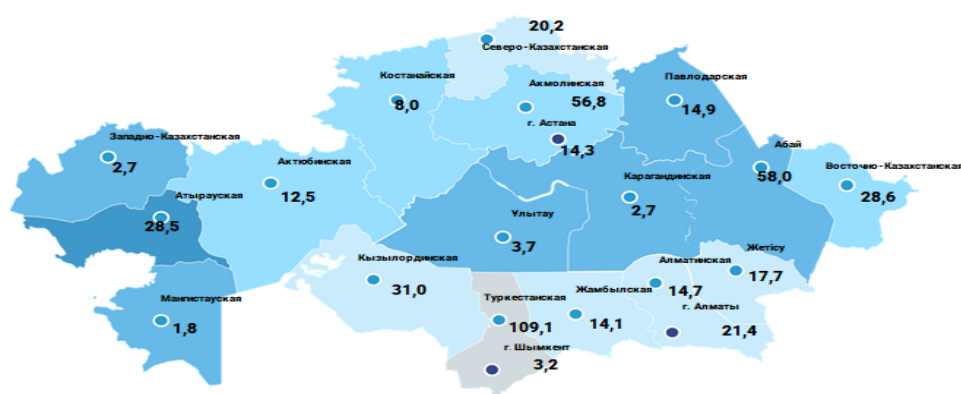
Основные показатели финансово-хозяйственной деятельности крупных и средних предприятий

млрд. тенге



Рентабельность крупных и средних предприятий

в процентах



Основные показатели финансово-хозяйственной деятельности крупных и средних предприятий

млрд. тенге

	III квартал 2023 года	III квартал 2024 года	III квартал 2025 года
Общее количество предприятий, единиц	4 017	4 054	4 172
из них средние, единиц	2 480	2 525	2 634
Объем произведенной продукции и оказанных услуг	14 979,0	16 698,2	20 651,0
из них средние	3 107,6	3 545,4	4 510,3
Доход от реализации продукции и оказания услуг*	20 828,9	23 651,3	28 246,7
из них средние	4 975,4	6 058,3	6 976,7
Себестоимость реализованной продукции и оказанных услуг	14 547,7	16 999,1	19 800,2
из них средние	3 503,3	4 297,6	4 940,3
Валовая прибыль	6 281,2	6 652,2	8 446,5

* Доход от реализации продукции и оказания услуг включают в себя сумму доходов предприятия полученных от реализации товаров и оказания услуг, в том числе по товарам приобретенным для перепродажи по основному и вторичным видам деятельности. Доход от реализации продукции и оказания услуг не включают в себя налоги на добавленную стоимость, акцизы, а также стоимость возвращенных товаров, скидки с продаж и скидки с цены, представленных покупателю.

Финансово-хозяйственная деятельность малых предприятий

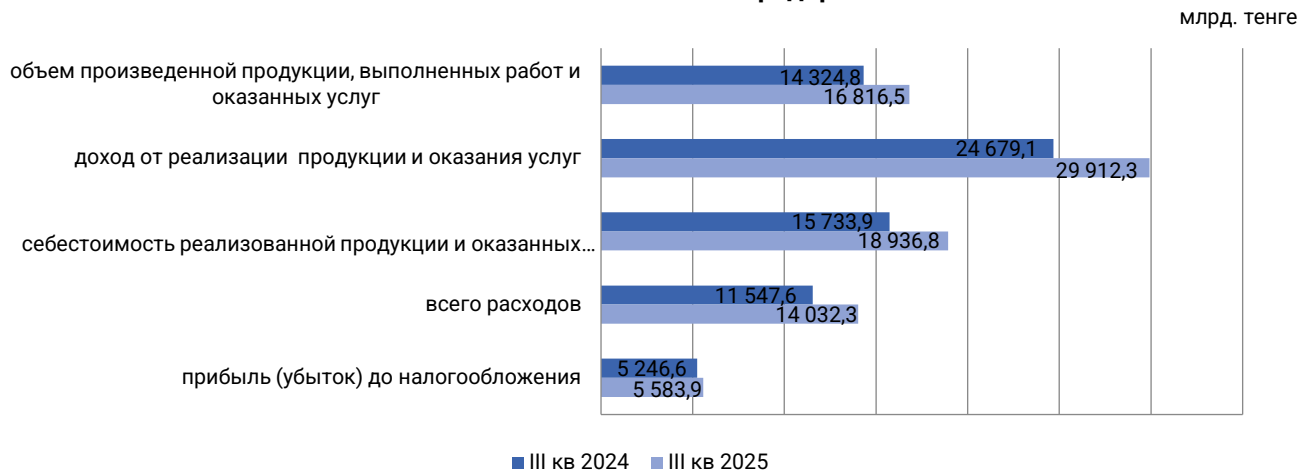
По результатам проведенного обследования малых предприятий за III квартал 2025г. сальдированный финансовый результат хозяйствующих субъектов определен как прибыль в сумме 5583,9 млрд. тенге.

Расходы малых предприятий составили 14032,3 млрд. тенге, из них материальные затраты составили 31,7%, доля расходов на оплату труда и амортизацию, соответственно, 12,2% и 5,4 %.

За III квартал 2025г. списочная численность работников малых предприятий в республике составила 1663,3 тыс. человек, среднемесячная заработная плата одного работника – 371294 тенге.

За III квартал 2025г. доход от реализации продукции и оказания услуг составил 29912,3 млрд. тенге.

Основные показатели малых предприятий



Основные показатели деятельности малых предприятий

млрд. тенге

	III квартал 2023 года	III квартал 2024 года	III квартал 2025 года
Количество малых предприятий, единиц	336 715	339 084	344 831
Численность работников малых предприятий в среднем за квартал, человек	1 625 089	1 624 888	1 663 319
Среднемесячная заработная плата одного работника, тенге	274 034	329 398	371 294
Объем произведенной продукции, выполненных работ и оказанных услуг, млрд. тенге	12 299,6	14 324,8	16 816,5
Доход от реализации продукции и оказания услуг	22 720,8	24 679,1	29 912,3
Себестоимость реализованной продукции и оказанных услуг	15 269,9	15 733,9	18 936,8
Валовая прибыль	7 450,9	8 945,2	10 975,5

2. Полезные ссылки

[Структурная статистика, Информационно-аналитическая система «Талдау».](#)

[Статистическая форма «Отчет о финансово-хозяйственной деятельности предприятия» \(индекс – 1-ПФ, периодичность – квартал\)](#)

[Статистическая форма «Отчет о деятельности малого предприятия» \(индекс – 2-МП, периодичность – квартал\)](#)

Ответственные за выпуск: Департамент национальных счетов	Директор департамента: А. Накипбеков Тел. +7 7172 749717	Исполнитель: Г.Омарова, А.Ахмадиева Тел. +7 7172 749521,749814 E-mail: gul.omarova@aspire.gov.kz Email: a.akhmadieva@aspire.gov.kz	Адрес: 010000, г.Астана Проспект Мәңгілік ел, 8 Дом Министерств, 4 подъезд
--	---	---	--