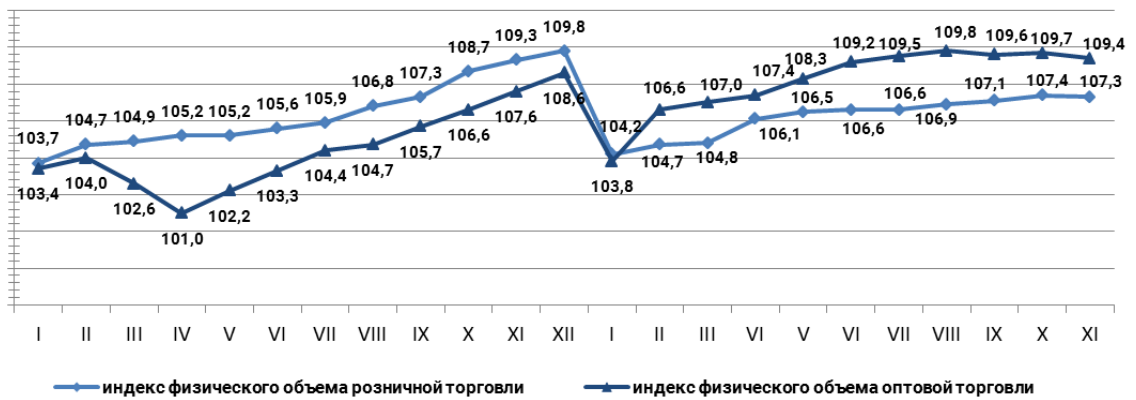


Индекс физического объема розничной и оптовой торговли

в процентах к соответствующему периоду предыдущего года

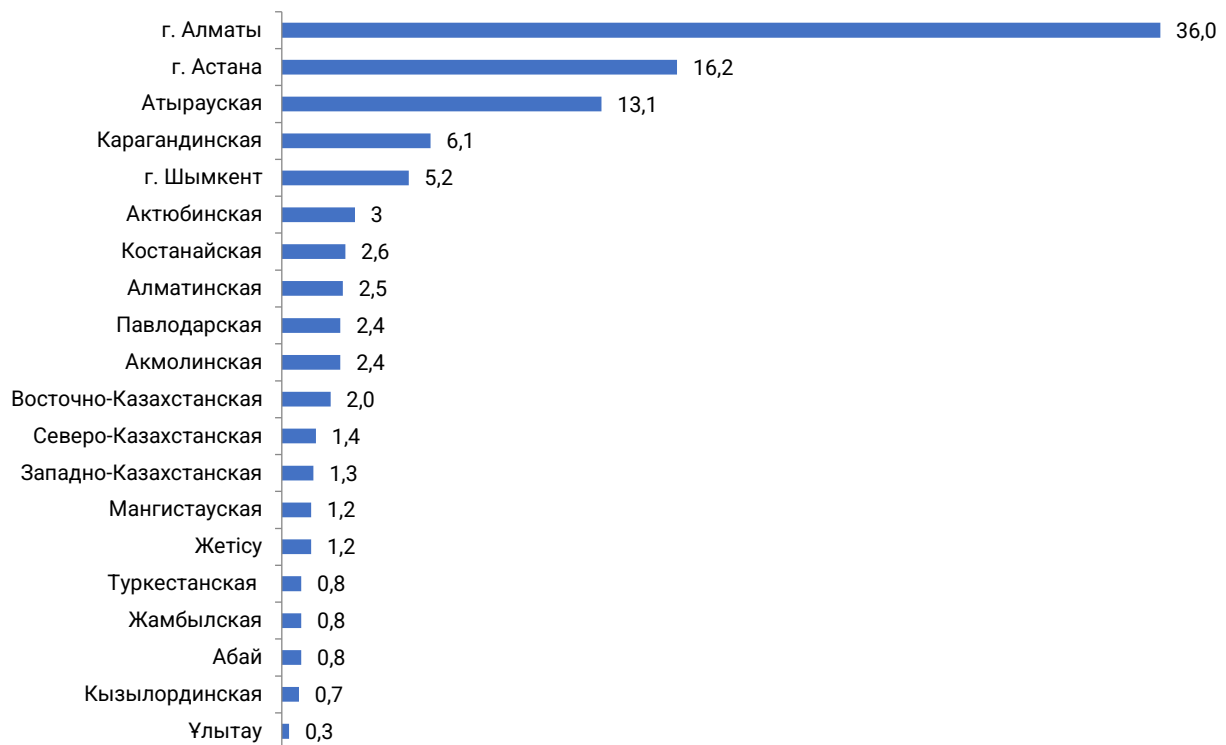


Объем оптовой торговли в январе-ноябре 2025 г. составил 46644,2 млрд. тенге или 109,4% к уровню соответствующего периода 2024г. В структуре оптового товарооборота преобладают непродовольственные товары и продукция производственно-технического назначения (82,1%).

Наибольший удельный вес в общем объеме оптовой торговли республики в январе-ноябре 2025г. приходится на г. Алматы (36%), г. Астана (16,2%), Атыраускую область (13,1%) и Карагандинскую область (6,1%).

Доли областей в общем объеме оптовой торговли за январь-ноябрь 2025г.

в процентах



Объем розничной торговли в январе-ноябре 2025г. составил 22861,7 млрд. тенге, что на 7,3% больше уровня соответствующего периода 2024г. Розничная реализация товаров торговыми

предприятиями увеличилась на 5,8%, индивидуальными предпринимателями, в том числе торгующих на рынках, увеличилась на 10,1% по сравнению с январем-ноябром 2024г.

С начала года оборот от розничной реализации товаров предприятиями частной формы собственности получен в сумме 20588,4 млрд. тенге (90,1% от общего объема розничной торговли), иностранной формы собственности 2273,1 млрд. тенге (9,9%).

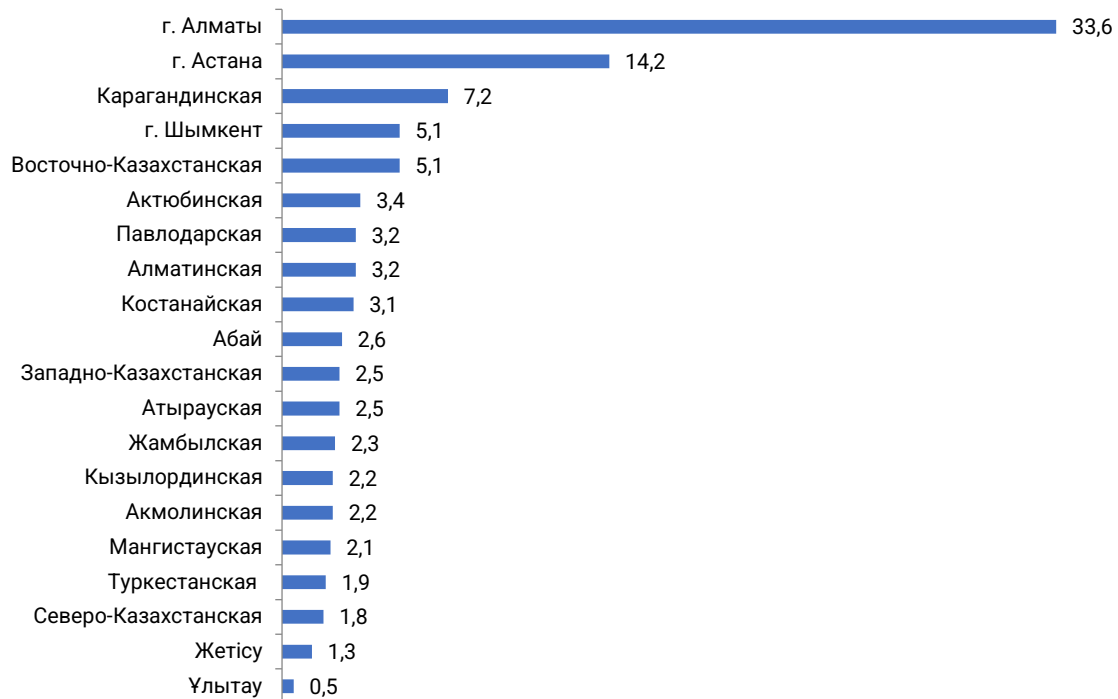
На 1 декабря 2025г. объем товарных запасов торговых предприятий (отчитавшихся) в розничной торговле составил 1669,4 млрд. тенге, в днях торговли – 61 день.

Доля продовольственных товаров в общем объеме розничной торговли составляет 32,9%, непродовольственных товаров – 67,1%. Объем реализации продовольственных товаров по сравнению с январем-ноябром 2024г. увеличился на 7,9%, непродовольственных товаров – на 7%.

Наибольший удельный вес в общем объеме розничной торговли республики в январе-ноябре 2025г. приходится на г. Алматы (33,6%), г. Астана (14,2%), Карагандинскую (7,2%) и Восточно-Казахстанскую (5,1%) области.

Доли областей в общем объеме розничной торговли за январь-ноябрь 2025г.

в процентах



3. Глоссарий

Розничная торговля – перепродажа (продажа без переработки) новых и бывших в употреблении товаров населению для личного потребления, домашнего использования или утилизации.

Оптовая торговля – перепродажа (продажа без переработки) новых и бывших в употреблении товаров розничным торговцам, промышленным, коммерческим, институциональным или профессиональным пользователям или же другим оптовым торговцам, а также лицам, исполняющим обязанности агентов или маклеров при покупке товаров от имени таких лиц или компаний, или продаже им товаров.

Индекс физического объема – относительный показатель, характеризующий изменение объема продаж товарной массы (количественного фактора товарооборота) в текущем периоде по сравнению с базисным.

Товарные запасы – количество товаров в денежном или натуральном выражении, находящихся в торговых предприятиях, на складах, в пути на определенную дату.

4. Методологические пояснения

Объем реализации товаров и услуг характеризует сумму денежной выручки, полученной за проданные товары, продукцию и оказанные услуги за наличный и безналичный расчет.

Индекс физического объема оборота показывает, как меняется оборот в результате изменения только его физического объема при исключении влияния изменения цен.

Для расчета индекса физического объема реализации товаров (услуг) сравниваются обороты отчетного и базисного периодов в ценах одного и того же периода, принятого в качестве базисного периода (в постоянных ценах).

5. Ссылки на связанные публикации

[Объем реализации товаров и услуг в Республике Казахстан январь-ноябрь 2025г.](#)

[Услуги по техническому обслуживанию и ремонту автомобилей](#)

[Услуги по предоставлению и обеспечению питанием и напитками](#)

[Оптовая торговля по месяцам 2015-2025гг.](#)

6. Полезные ссылки

[«Методика по формированию показателей по статистике внутренней торговли»](#)

[«Методология построения индекса потребительских цен \(ИПЦ\)»](#)

[«Об объеме реализации товаров и услуг, Отчет по качеству, 2025г.»](#)

[«Статистика внутренней торговли, Информационно-аналитическая система «Талдау»](#)

Ответственные за выпуск: Департамент статистики услуг и энергетики	И.о. директора департамента: Г. Айгозина Тел. +7 7172 749060	Исполнитель: У. Ешанкулова Тел. +7 7172 749780 E-mail: u.eshankulova@aspire.gov.kz	Адрес: 010000, г. Астана пр. Мәңгілік ел, 8 Дом Министерств, 4 подъезд
--	---	--	---

© Бюро национальной статистики Агентства по стратегическому планированию и реформам Республики Казахстан