

Основные показатели развития животноводства в Республике Казахстан (январь-октябрь 2025 г.)*

Дата опубликования: 13.11.2025

Дата следующего опубликования: 12.12.2025

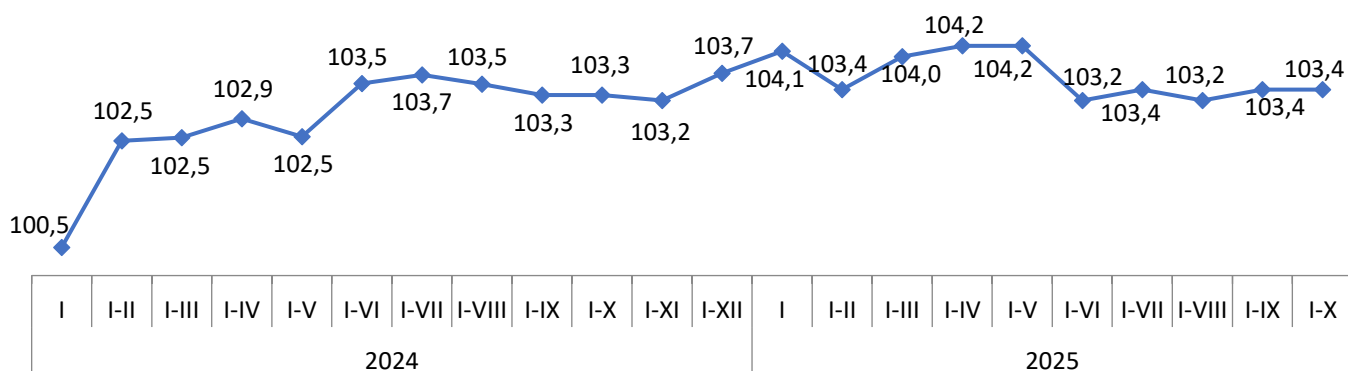
1. Ключевые моменты
2. Основные показатели животноводства
3. Глоссарий
4. Методологические пояснения
5. Ссылки на связанные публикации
6. Полезные ссылки

1. Ключевые моменты

ИФО валовой продукции животноводства в январе-октябре 2025 года к соответствующему периоду 2024 года составил 103,4%.

ИФО валовой продукции животноводства

в процентах к соответствующему периоду прошлого года

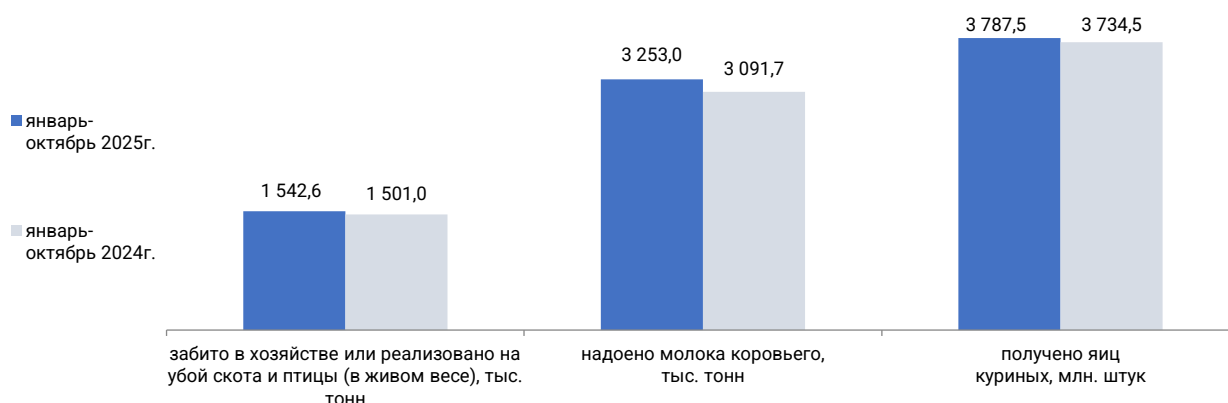


Динамические таблицы:

[ИФО валовой продукции животноводства](#)

2. Основные показатели животноводства в отчетном периоде

Производство отдельных видов продукции животноводства за январь-октябрь 2025г.



За январь-октябрь 2025г. объем забоя в хозяйствах или реализации на убой всех видов скота и птицы в живом весе по сравнению с соответствующим периодом 2024 года увеличился на 2,8%, производство коровьего молока – на 5,2%, а производство куриных яиц – на 1,4%.

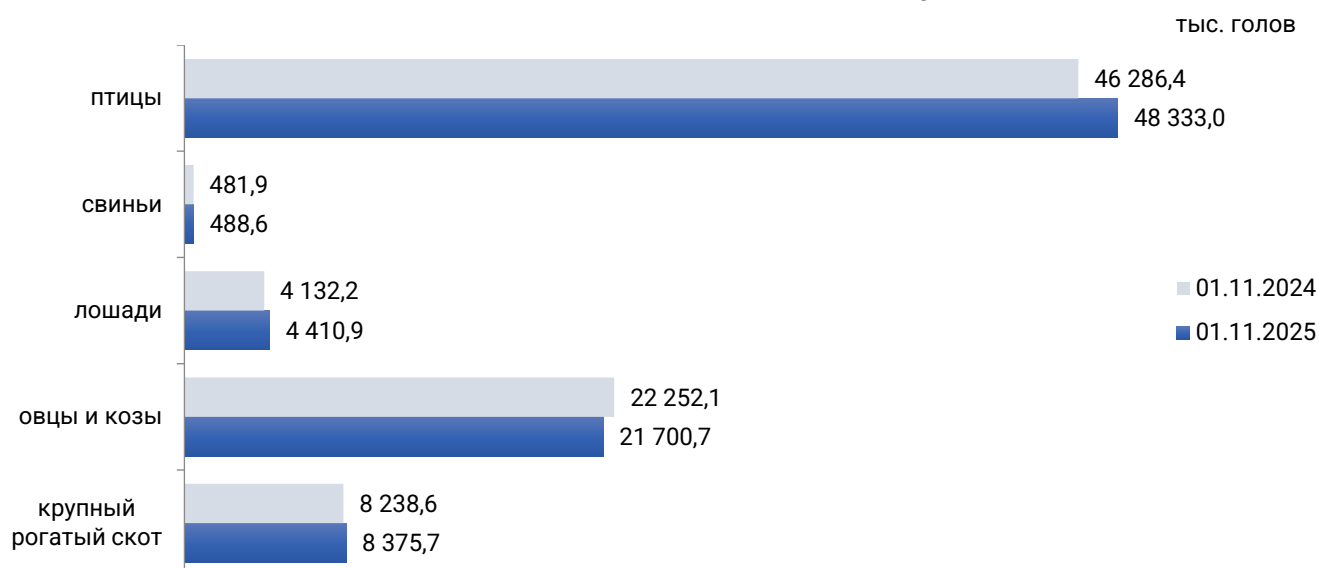
Электронные таблицы:

[1. Забито в хозяйстве или реализовано на убой скота и птицы](#)

[2. Надоеено молока коровьего](#)

[3. Получено яиц куриных](#)

Численность скота и птицы по состоянию на 1 ноября 2025 года

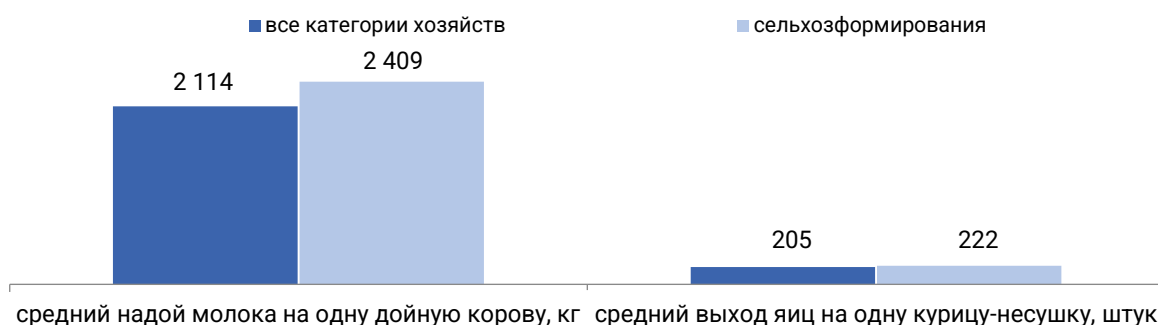


На 1 ноября 2025г. 45,1% крупного рогатого скота числилось в хозяйствах населения; 44,3% – в крестьянских или фермерских хозяйствах и у индивидуальных предпринимателей; 10,6% – в сельскохозяйственных предприятиях; по овцам – соответственно 39,4%, 54% и 6,6%; козам – 63,5%, 34,9% и 1,6%; свиньям – 33,4%, 11,9% и 54,7%; птице – 15,4%, 1,3% и 83,3%.

Электронные таблицы:

[Численность скота и птицы по состоянию на 1 ноября 2025 года](#)

Продуктивность показателей животноводства в январе-октябре 2025 года



В январе-октябре 2025 года средний надой молока на одну дойную корову во всех категориях хозяйств на уровне прошлого года (в сельхозформированиях уменьшился на 0,1% по сравнению с 2024 годом). Средний выход яиц на одну курицу-несушку на уровне прошлого года (в сельхозформированиях уменьшился на 0,4%).

** В соответствии с пп. 2 пункта 10 Правил пересмотра опубликованной официальной статистической информации для статистических целей и на основании обновленных административных данных похозяйственного учета осуществлен специальный пересмотр отдельных показателей статистики животноводства за 2024 год в отношении крестьянских и фермерских хозяйств и хозяйств населения.*

Электронные таблицы:

[Средний надой молока на одну дойную корову](#)

[Средний выход яиц на одну курицу-несушку](#)

[Получено шкур крупных и мелких](#)

[Получено приплода от сельскохозяйственных животных и падеж скота](#)

[Состояние животноводства в Республике Казахстан в 2024 году \(годовые данные\)](#)

Динамические ряды по годам

[Численность скота и птицы за 1990-2024гг. \(динамические ряды\)](#)

[Производство отдельных видов продукции животноводства за 1990-2024гг. \(динамические ряды\)](#)

3. Глоссарий

Сельскохозяйственное предприятие – юридическое лицо или его структурное подразделение, занимающееся производством, хранением и переработкой сельскохозяйственной продукции, оказанием услуг в области сельского хозяйства;

К сельхозформированиям относятся сельскохозяйственные предприятия и индивидуальные предприниматели и крестьянские или фермерские хозяйства.

Поголовье сельскохозяйственных животных и птицы – численность живого скота и птицы, имеющихся в хозяйствах на отчетную дату;

Хозяйства населения – личные подсобные хозяйства, коллективные сады и огороды, дачные участки. Личное подсобное хозяйство – хозяйство населения, деятельность в котором направлена на удовлетворение собственных нужд на земельном участке, расположенном в сельской местности и пригородной зоне;

Продуктивность скота и птицы – показатель, характеризующий производство продукции животноводства на одну голову скота или птицы;

Забой в хозяйстве или реализация на убой скота и птицы – забой скота и птицы непосредственно в хозяйстве или на бойне для использования мяса на собственные нужды, для продажи или выдачи организациям, предприятиям и работникам хозяйства, в том числе по бартерным сделкам, а также продажа скота и птицы на убой заготовительным организациям, перерабатывающим предприятиям, через сеть общественного питания (столовые, рестораны, кафе), торговую сеть, включая рынки, а также на экспорт;

Производство продукции животноводства – производство готовой продукции и сырья в результате использования сельскохозяйственных животных (молоко, яйца, шерсть, шкуры), забой в хозяйстве или реализация на убой всех видов скота и птицы, продукции пчеловодства и пушного звероводства;

Падеж – количество сельскохозяйственных животных и птицы, павших и вынужденно забитых в результате болезни, стихийного бедствия, халатного отношения работников и аналогичных причин;

Приплод – количество родившихся животных, полученных от маток, принадлежащих хозяйству, без учета мертворожденного приплода.

4. Методологические пояснения

Данные по производству продукции животноводства и численности скота и птицы формируются следующим образом:

- по сельскохозяйственным предприятиям получены на основании ежемесячного отчета формы №24-сх «Отчет о состоянии животноводства»;

- по индивидуальным предпринимателям и крестьянским или фермерским хозяйствам – на основании расчетов, в основу которых заложены: данные электронного похозяйственного учета по крестьянским или фермерским хозяйствам, выборочных обследований о производстве продуктов животноводства;

- по хозяйствам населения – на основании расчетов, в основу которых заложены: данные записей в электронного похозяйственного учета, выборочных обследований хозяйств населения о производстве продуктов животноводства.

Более подробные методологические пояснения доступны по следующей ссылке:

[Методика формирования статистических показателей по животноводству](#)

5. Ссылки на связанные публикации

[Статистический сборник «Сельское, лесное и рыбное хозяйство в Республике Казахстан» \(годовая\)](#)

6. Полезные ссылки

[Статистическая форма «Отчет о состоянии животноводства» \(индекс 24-сх, годовая\)](#)

[Статистическая форма «Отчет о состоянии животноводства» \(индекс 24-сх, месячная\)](#)

[Статистическая форма Производство продукции животноводства у индивидуальных предпринимателей, крестьянских или фермерских хозяйств и хозяйств населения \(индекс А-008, квартальная\)](#)

[Отчет по качеству](#)

[Информационно-аналитическая система «Талдау»/Разделы статистики «Статистика сельского, лесного, охотничьего и рыбного хозяйства»/ Животноводство](#)

Ответственные за выпуск: Департамент статистики сельского хозяйства и национальных переписей	Директор департамента: А. Джартыбаева Тел. +7 7172 749162	Исполнитель: А. Турмаганбет Тел. +7 7172 749316 E-mail: ai.kalieva@aspire.gov.kz	Адрес: 010000, г.Астана пр.Мәңгілік ел 8, Дом Министерств, 4 подъезд
--	--	--	--

© Бюро национальной статистики Агентства по стратегическому планированию и реформам Республики Казахстан