

# ВВП методом производства

Дата опубликования: 14.11.2025

Дата следующего опубликования: 15.12.2025

- [1. Ключевые моменты](#)
- [2. ВВП по отраслям экономики](#)
- [3. Реальный рост ВВП](#)
- [4. Глоссарий](#)
- [5. Методологические пояснения](#)
- [6. Ссылки на связанные публикации](#)
- [7. Полезные ссылки](#)

## 1. Ключевые моменты

Объем произведенного Валового внутреннего продукта за январь-сентябрь 2025 года (по оперативным данным) составил 99562139,4 млн.тенге.

ВВП по сравнению с соответствующим периодом предыдущего года увеличился на 6,3% в реальном выражении.

ВВП, рассчитанный по среднему обменному курсу доллара за период Национального Банка Республики Казахстан, составил 191465,7 млн. долларов США.

## 2. ВВП по отраслям экономики

В январе-сентябре 2025 года по сравнению с соответствующим периодом предыдущего года реальный рост по производству товаров, услуг и налогов на продукты составили 8,1%, 5,2% и 5,5% соответственно.

### ВВП методом производства за январь-сентябрь 2025 года

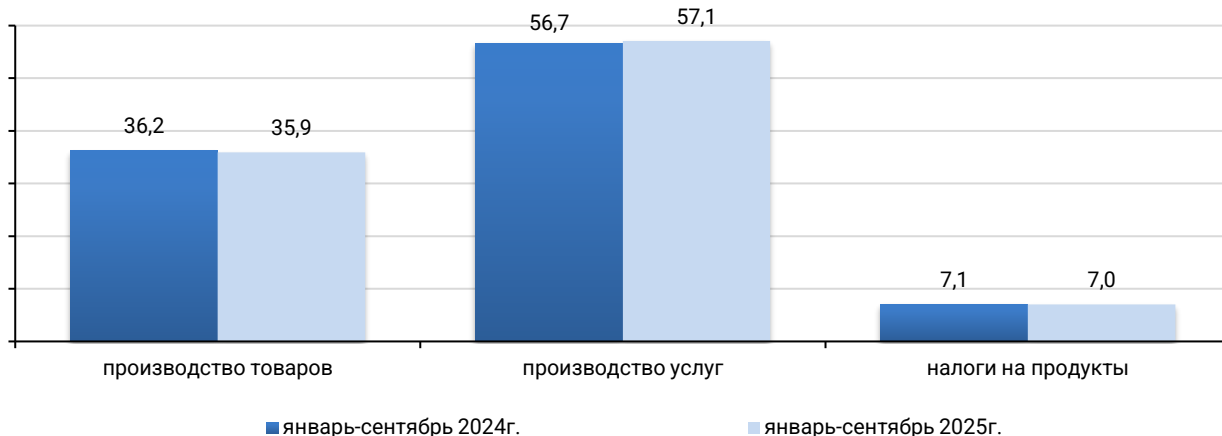
	ВДС, млн. тенге	В процентах к соответствующему периоду предыдущего года		ВДС к ВВП, %
		ИФО ВДС	дефлятор ВДС	
Валовой внутренний продукт	99 562 139,4	106,3	110,3	100,0
<i>Производство товаров</i>	35 799 203,5	108,1	107,1	35,9
Сельское, лесное и рыбное хозяйство	3 608 274,6	104,4	101,0	3,6
Промышленность	26 807 884,8	107,3	109,1	26,9
Горнодобывающая промышленность и разработка карьеров	12 662 064,0	109,3	103,5	12,7
Обрабатывающая промышленность	12 331 158,5	106,2	114,6	12,4
Снабжение электроэнергией, газом, паром, горячей водой и кондиционированным воздухом	1 572 070,0	102,1	115,4	1,6
Водоснабжение; водоотведение; сбор, обработка и удаление отходов, деятельность по ликвидации загрязнений	242 592,3	93,4	112,7	0,2
Строительство	5 383 044,1	114,9	102,2	5,4
<i>Производство услуг</i>	56 784 290,2	105,2	112,3	57,1
Оптовая и розничная торговля; ремонт автомобилей и мотоциклов	16 629 474,8	108,8	111,0	16,7
Транспорт и складирование	6 218 792,5	121,2	107,8	6,2
Предоставление услуг по проживанию и питанию	770 809,9	102,4	112,3	0,8
Информация и связь	2 103 529,4	103,9	113,6	2,1
Финансовая и страховая деятельность	4 144 465,5	102,0	125,5	4,2
Операции с недвижимым имуществом	8 366 271,9	102,0	111,2	8,4
Профессиональная, научная и техническая деятельность	3 133 171,2	94,8	112,4	3,2
Деятельность в области административного и вспомогательного обслуживания	1 838 291,7	96,3	106,5	1,9
Государственное управление и оборона; обязательное социальное обеспечение	2 114 434,0	101,7	113,5	2,1
Образование	5 023 375,7	102,3	114,5	5,0
Здравоохранение и социальное обслуживание населения	2 688 120,6	102,0	114,8	2,7
Искусство, развлечения и отдых	821 701,0	102,2	118,8	0,8
Предоставление прочих видов услуг	2 865 088,8	100,0	110,9	2,9
Деятельность домашних хозяйств, нанимающих домашнюю прислугу; деятельность домашних хозяйств по производству товаров и услуг для собственного потребления	66 763,2	100,5	111,0	0,1
<i>Валовая добавленная стоимость</i>	92 583 493,7	106,3	110,3	93,0

Налоги на продукты	6 978 645,7	105,5	110,2	7,0
--------------------	-------------	-------	-------	-----

Доли производства товаров и производства услуг в ВВП за январь-сентябрь 2025 года составили 35,9% и 57,1% соответственно. Основную долю в производстве ВВП составляет отрасль промышленность – 26,9%.

### Структура ВВП за январь-сентябрь 2025 года

в процентах



#### Динамические таблицы:

[ВВП в текущих ценах по ВЭД](#)

[ИФО ВВП по ВЭД](#)

[Дефлятор ВВП по ВЭД](#)

[Структура ВВП по ВЭД](#)

[Динамика нефтегазового и сырьевого секторов](#)

[Валовая добавленная стоимость по формам собственности](#)

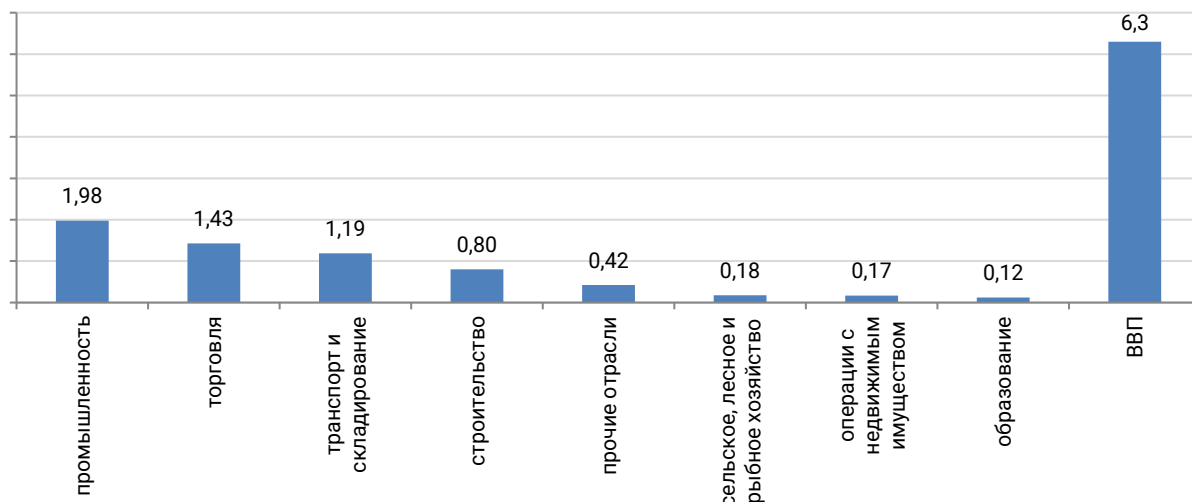
### 3. Реальный рост ВВП

ВВП по сравнению с соответствующим периодом предыдущего года увеличился на 6,3% в реальном выражении.

Наибольший номинальный рост показали отрасли «Транспорт и складирование» (30,6%), «Финансовая и страховая деятельность» (28%), «Обрабатывающая промышленность» (21,8%), «Искусство, развлечения и отдых» (21,5%), «Оптовая и розничная торговля; ремонт автомобилей и мотоциклов» (20,8%), «Информация и связь» (18%).

### Вклад основных отраслей в ВВП за январь-сентябрь 2025 года

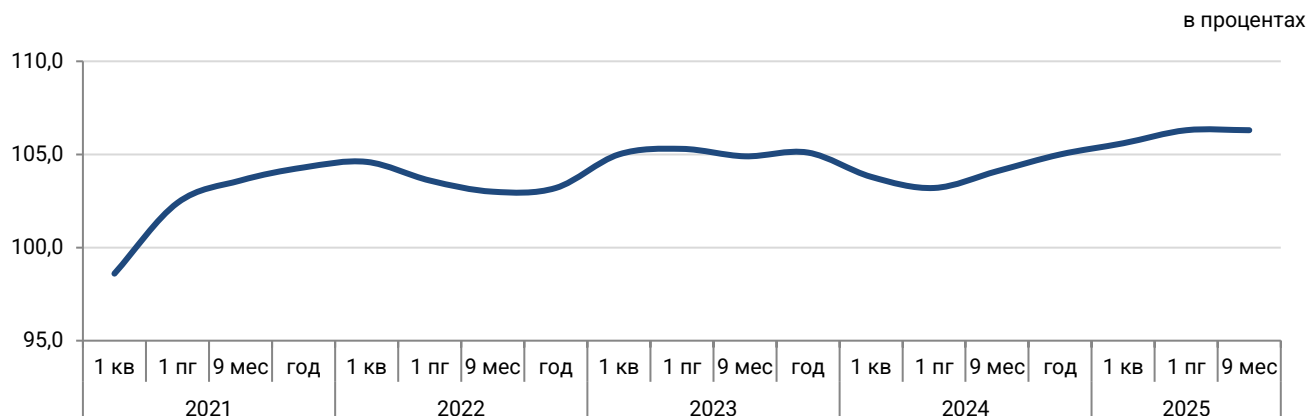
в процентных пунктах



В динамике за последние 5 лет наблюдается спад экономической активности в 2020 году в связи с пандемией, вызванной Covid-19, а также введением ограничительных мер (реальный рост ВВП -2,5%).

Начиная со II квартала 2021 года наблюдается постепенное восстановление экономики.

### Динамика ИФО Валового внутреннего продукта



#### 4. Глоссарий

Валовой внутренний продукт (ВВП) – один из важнейших показателей системы национальных счетов, характеризующий конечный результат экономической деятельности страны.

Валовая добавленная стоимость – стоимость валового выпуска за вычетом стоимости промежуточного потребления, служащая показателем вклада в ВВП, внесенного отдельными производителями, отраслями или секторами экономики.

Валовой выпуск – выпуск товаров и услуг, представляющий суммарную стоимость товаров и услуг, являющихся результатом производственной деятельности единиц-резидентов национальной экономики в отчетном периоде.

Промежуточное потребление – стоимость товаров и услуг, трансформируемых или полностью потребляемых в процессе производства.

Дефлятор – показатель, характеризующий среднее изменение цен в экономике за определенный период.

Вклад – величина влияния процентного изменения по показателю на общее значение ВВП.

Налоги на продукты включают налоги, размер которых прямо зависит от стоимости произведенной продукции и оказанных услуг.

#### 5. Методологические пояснения

Валовой внутренний продукт методом производства представляет собой сумму валовых добавленных стоимостей по видам экономической деятельности, которая увеличивается на величину чистых налогов на продукты и на импорт. Термин «чистые» означает, что налоги отражены за вычетом соответствующих субсидий.

#### 6. Ссылки на связанные публикации

[ВВП методом доходов](#)

[ВВП методом конечного использования](#)

[Валовой региональный продукт](#)

[Краткосрочный экономический индикатор](#)

[Национальные счета Республики Казахстан](#)

[Результаты единовременного обследования некоммерческих организаций](#)

#### 7. Полезные ссылки

[Методологическое положение по статистике](#)

[Методика оценки ненаблюдаемой экономики](#)

[Методика оценки жилой ренты](#)

[Методика учета выпуска услуг финансового посредничества](#)

[Методика по сезонному сглаживанию статистических показателей, разрабатываемых на месячной и квартальной основе](#)

[Методика учета финансовых услуг банков второго уровня](#)

[Методика учета услуг центрального банка](#)

[Методика измерения многофакторной производительности](#)

[Методика построения сводного опережающего индикатора](#)

[Методика учета услуг пенсионных фондов](#)

[Методика оценки объемов незаконной деятельности](#)

[Методика учета услуг страхования](#)

[Методика учета налогов на продукты и импорт](#)

[Методика расчета производительности труда](#)

[Методика расчета валового внутреннего продукта методом производства в текущих и постоянных ценах](#)

[Методика расчета валовой добавленной стоимости финансовой деятельности в постоянных ценах](#)

[Национальные счета Республики Казахстан, Отчет по качеству, 2018г.](#)

[ВВП методом производства, Отчет по качеству, 2022г.](#)

[Анализ номинальных расхождений в расчетах показателей СНС, Отчет по качеству, 2022г.](#)

[Информационно-аналитическая система «Талдау»](#)

---

<b>Ответственные за выпуск:</b> Департамент национальных счетов	<b>Директор департамента:</b> Накипбеков А.Е. Тел. +7 7172 74 9717	<b>Исполнитель:</b> Баймуратова И.К., Жунусова З.А., Тастан Н.Ш. Тел. +7 7172 74 98 46 E-mail: in.baimuratova@aspire.gov.kz z.shigambaeva@aspire.gov.kz n.tastan@aspire.gov.kz	<b>Адрес:</b> 010000, г.Астана пр. Мәңгілік ел, 8 Дом Министерств, 4 подъезд
---	--	---	--

---

© Бюро национальной статистики Агентства по стратегическому планированию и реформам Республики Казахстан