

Малое и среднее предпринимательство

Дата опубликования: 16.10.2025
Дата следующего опубликования: 28.01.2026

1. Ключевые моменты

[МСП в разрезе организационно-правовых форм](#)
[МСП в разрезе видов экономической деятельности](#)

2. Вклад МСП в экономику страны

3. Глоссарий

4. Методологические пояснения

5. Ссылки на связанные публикации

6. Полезные ссылки


1. Ключевые моменты

Количество зарегистрированных субъектов МСП по состоянию на 1 июля 2025 года составило 2328,8 тыс. единиц;

Количество действующих субъектов МСП на 1 июля 2025 года составило 2125,0 тыс. единиц;
Численность занятых в МСП по состоянию на 1 июля 2025 года составила 4434,5 тыс. человек;
Выпуск продукции субъектами МСП за январь-июнь 2025 года составил 42707,8 млрд.тенге.

Структура основных показателей деятельности субъектов МСП за январь-июнь 2025г.

в процентах



В общем количестве действующих субъектов МСП доля индивидуальных предпринимателей составила 70,8%, юридических лиц малого предпринимательства – 17,1%, крестьянских или фермерских хозяйств – 12,0%, юридических лиц среднего предпринимательства – 0,1%.

МСП в разрезе организационно-правовых форм

В разрезе организационно-правовых форм наибольшее количество из зарегистрированных субъектов составляют индивидуальные предприниматели – 1,6 млн. единиц, из них действующими являются 1,5 млн. единиц.

Наибольшая численность занятых приходится на предприятия малого предпринимательства – 1,7 млн. человек и на индивидуальные предприниматели – 2,0 млн. единиц.

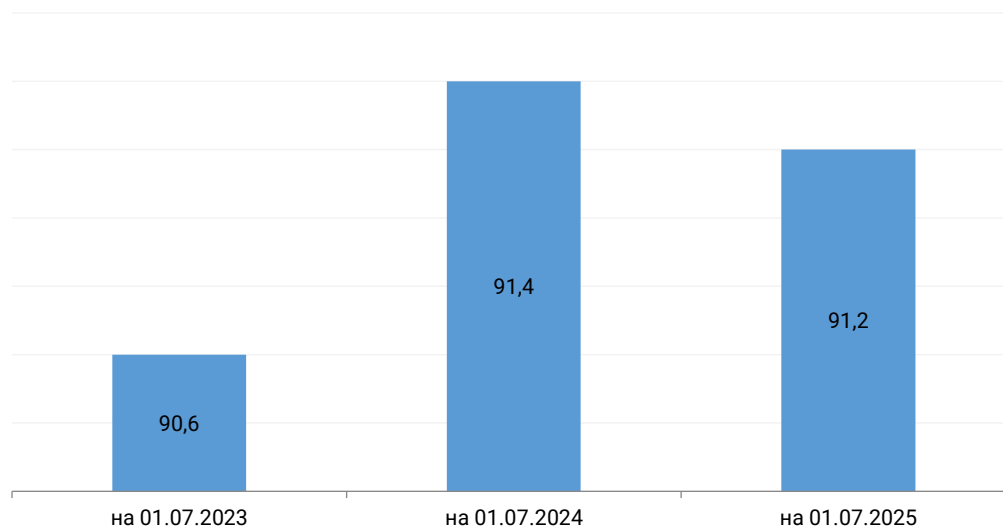
Выпуск продукции предприятий малого предпринимательства составил 24,5 трлн. тенге, что составляет 57,3% от общего выпуска продукции всех субъектов МСП.

Основные показатели деятельности субъектов МСП

	На 1 июля 2025г.	На 1 июля 2024 г.
Зарегистрированные субъекты малого и среднего предпринимательства, единиц	2 328 798	2 219 058
в том числе:		
предприятия малого предпринимательства	473 502	462 568
предприятия среднего предпринимательства	3 057	3 013
индивидуальные предприниматели	1 589 357	1 480 033
крестьянские или фермерские хозяйства	262 882	273 444
Действующие субъекты малого и среднего предпринимательства, единиц	2 125 003	2 028 794
в том числе:		
предприятия малого предпринимательства	362 675	359 363
предприятия среднего предпринимательства	2 980	2 928
индивидуальные предприниматели	1 504 589	1 400 080
крестьянские или фермерские хозяйства	254 759	266 423
Численность занятых в малом и среднем предпринимательстве, человек	4 434 468	4 266 952
в том числе:		
на предприятиях малого предпринимательства	1 711 195	1 688 132
на предприятиях среднего предпринимательства	433 809	414 822
у индивидуальных предпринимателей	1 959 860	1 821 432
в крестьянских или фермерских хозяйствах	329 604	342 566
Выпуск продукции субъектами малого и среднего предпринимательства, млн. тенге	42 707 762	34 266 817
в том числе:		
предприятиями малого предпринимательства	24 465 713	21 593 496
предприятиями среднего предпринимательства	7 625 058	5 918 531
индивидуальными предпринимателями	10 294 643	6 488 493
крестьянскими или фермерскими хозяйствами	322 348	266 297

Доля действующих в общем числе зарегистрированных субъектов МСП

в процентах



Доля действующих в общем числе зарегистрированных субъектов МСП составила 91,2%, что на 0,2 п.п. ниже уровня предыдущего года. Наибольшая доля в региональном разрезе преобладает в Туркестанской (97,9%), Кызылординской (96,1%) и Костанайской (94,7%) областях. Наименьшая доля зафиксирована в г. Астана (86,5%).

Основные показатели деятельности субъектов МСП

	На 1 июля 2025г.		На 1 июля 2024г.	
	количество зарегистрированн ых субъектов МСП, единиц	количество действующих субъектов МСП, единиц	количество зарегистрированн ых субъектов МСП, единиц	количество действующих субъектов МСП, единиц
Республика Казахстан	2 328 798	2 125 003	2 219 058	2 028 794
Абай	58 996	54 897	58 094	53 830
Акмолинская	65 590	60 684	63 976	58 537
Актюбинская	93 161	87 133	92 347	83 877
Алматинская	159 501	149 985	146 745	139 360
Атырауская	69 335	64 323	68 439	62 957
Западно-Казахстанская	63 590	58 593	62 720	58 009
Жамбылская	118 711	106 654	118 523	105 272
Жетісу	65 234	61 365	63 870	59 658
Карагандинская	111 895	99 181	111 252	101 015
Костанайская	71 715	67 949	69 089	65 019
Кызылординская	67 552	64 926	68 068	64 478
Мангистауская	84 180	78 164	83 863	77 265
Павлодарская	63 724	56 607	61 888	56 036
Северо-Казахстанская	39 048	35 906	38 564	35 745
Туркестанская	217 337	212 697	212 989	207 937
Ұлытау	19 475	18 192	19 378	18 303
Восточно-Казахстанская	69 225	62 810	69 656	62 273
г. Астана	298 720	258 464	266 499	234 429
г. Алматы	441 476	387 327	398 385	353 852
г. Шымкент	150 333	139 146	144 713	130 942

	Продолжение			
	на 1 июля 2025г.	январь - июнь 2025г.	на 1 июля 2024г.	январь - июнь 2024г.
	численность занятых в МСП, человек	выпуск продукции субъектами МСП, млн. тенге	численность занятых в МСП, человек	выпуск продукции субъектами МСП, млн. тенге
Республика Казахстан	4 434 468	42 707 762	4 266 952	34 266 817
Абай	107 279	562 307	103 952	446 871
Акмолинская	147 016	1 001 003	145 237	804 628
Актюбинская	183 330	1 236 373	172 186	925 494
Алматинская	272 665	2 150 447	246 798	1 612 706
Атырауская	138 807	2 448 279	146 031	2 430 347
Западно-Казахстанская	122 171	1 347 796	129 908	1 200 592
Жамбылская	165 353	765 505	164 607	595 974
Жетісу	107 331	566 297	104 723	491 458
Карагандинская	236 227	1 973 819	231 677	1 222 506
Костанайская	167 613	1 113 791	160 664	899 911
Кызылординская	113 095	608 524	116 832	432 945
Мангистауская	147 427	1 150 846	147 435	1 020 784
Павлодарская	140 184	914 202	139 041	749 674
Северо-Казахстанская	106 756	672 299	109 296	476 302
Туркестанская	296 210	1 362 726	287 368	916 258
Ұлытау	30 896	160 609	30 081	134 098
Восточно-Казахстанская	152 753	1 111 538	154 209	828 120
г. Астана	541 473	8 326 824	508 567	6 664 140
г. Алматы	1 007 445	13 207 337	941 827	10 915 145
г. Шымкент	250 437	2 027 240	226 513	1 498 864

Динамические таблицы:

[Количество зарегистрированных субъектов МСП в разрезе регионов](#)

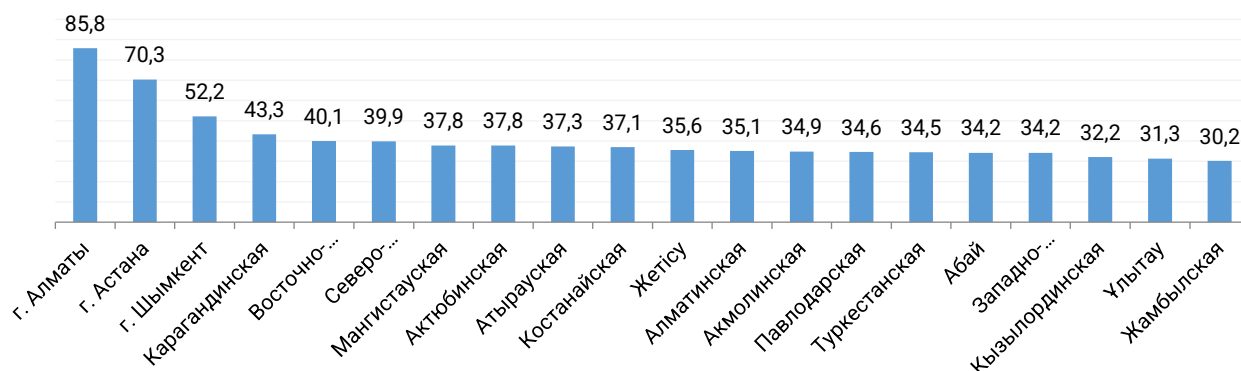
[Количество действующих субъектов МСП в разрезе регионов](#)

[Численность занятых в МСП в разрезе регионов](#)

[Выпуск продукции МСП в разрезе регионов](#)

Доля численности занятых в МСП в экономически активном населении за январь-июнь 2025г.

в процентах



На сферу МСП приходится 45,5% от общей численности экономически активного населения страны. Наибольшая доля в региональном разрезе преобладает в г.Алматы и г.Астана. Наименьшая доля зафиксирована в Жамбылской области.

МСП в разрезе видов экономической деятельности

Количество зарегистрированных субъектов МСП по состоянию на 1 июля 2025 года составило 2328,8 тыс. единиц и увеличилось на 4,9% по сравнению с соответствующей датой 2024 года – (2219,1 тыс. единиц).

Количество действующих субъектов МСП на 1 июля 2025 года составило 2125,0 тыс. единиц и увеличилось на 4,7% по сравнению с аналогичным периодом 2024 года (2028,8 тыс. единиц).

Численность занятых в МСП по состоянию на 1 июля 2025 года составила 4434,5 тыс. человек, что больше на 3,9%.

Выпуск продукции субъектами МСП за январь-июнь 2025 года составил 42707,8 млрд. тенге и увеличился по сравнению с январем-июнем предыдущего года на 12,9% (с учетом ИПЦ).

Основные показатели деятельности субъектов МСП в разрезе видов экономической деятельности

	Количество зарегистрированных субъектов МСП, ед.		Количество действующих субъектов МСП, ед.		Численность занятых в МСП, человек		Выпуск продукции субъектами МСП, млн. тенге	
	на 1 июля 2025г.	на 1 июля 2024г.	на 1 июля 2025г.	на 1 июля 2024г.	на 1 июля 2025г.	на 1 июля 2024г.	январь-июнь 2025г.	январь-июнь 2024г.
Всего	2 328 798	2 219 058	2 125 003	2 028 794	4 434 468	4 266 952	42 707 762	34 266 817
Сельское, лесное и рыбное хозяйство	297 936	312 665	284 619	299 577	456 727	474 200	1 625 568	1 173 285
Промышленность	131 695	132 187	119 097	119 820	454 311	433 075	7 145 657	5 848 405
Горнодобывающая промышленность и разработка карьеров	6 377	6 049	5 403	5 037	44 041	41 727	1 624 647	1 601 496
Обрабатывающая промышленность	118 477	119 384	107 767	109 035	372 746	354 156	4 992 690	3 720 766
Снабжение электроэнергией, газом, паром, горячей водой и кондиционированным воздухом	2 345	2 370	2 014	2 026	13 756	16 229	374 938	402 069
Водоснабжение; сбор, обработка и удаление отходов, деятельность по ликвидации загрязнений	4 496	4 384	3 913	3 722	23 768	20 963	153 382	124 074
Строительство	133 449	123 336	111 500	101 766	356 516	336 744	6 392 252	4 797 440
Оптовая и розничная торговля; ремонт автомобилей и мотоциклов	818 670	793 659	739 854	723 121	1 330 766	1 286 239	12 629 477	10 260 219
Транспорт и складирование	176 502	111 873	167 240	102 008	302 160	228 809	2 987 638	2 465 872
Предоставление услуг по проживанию и питанию	59 390	55 548	54 240	50 618	167 664	149 377	1 089 742	935 391
Информация и связь	37 547	35 450	33 072	31 479	96 636	97 042	1 367 005	1 274 261
Финансовая и страховая деятельность	7 197	7 424	4 991	5 115	20 374	26 378	664 462	463 990
Операции с недвижимым имуществом	115 459	109 585	109 419	103 669	201 137	199 956	1 848 830	1 453 068
Профессиональная, научная и техническая деятельность	66 112	64 196	57 410	55 982	157 279	155 542	1 848 696	1 446 073

Деятельность в области административного и вспомогательного обслуживания	68 144	63 102	61 613	57 073	197 048	200 145	1 211 658	1 324 149
Образование	51 158	46 022	47 801	43 079	166 246	159 971	625 103	494 756
Здравоохранение и социальное обслуживание населения	21 320	20 201	19 851	18 868	96 231	92 287	588 767	439 137
Искусство, развлечения и отдых	21 668	20 148	19 466	18 162	42 640	39 340	739 749	577 281
Предоставление прочих видов услуг	322 551	323 662	294 830	298 457	388 733	387 847	1 943 158	1 313 490

Динамические таблицы:

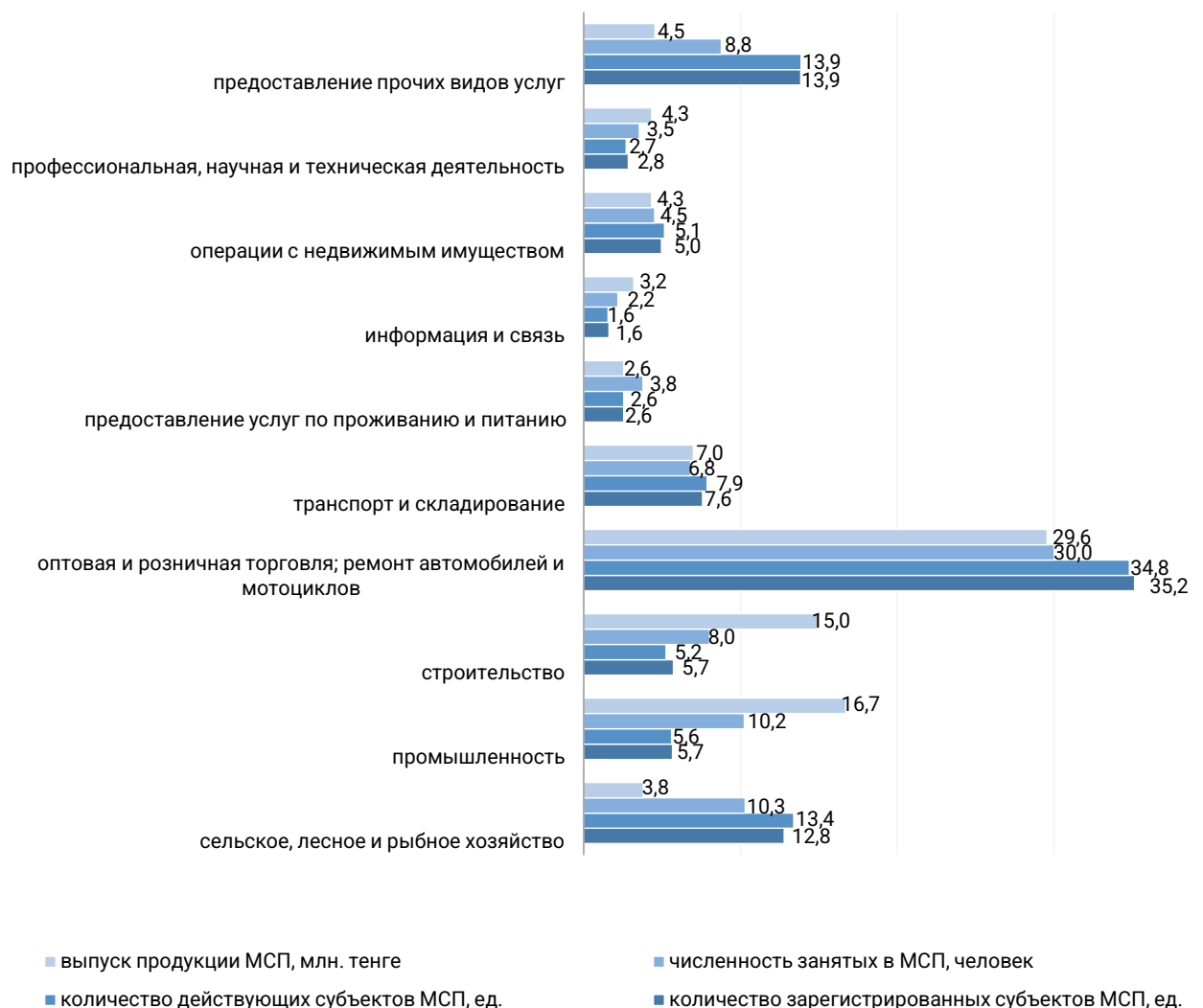
[Количество зарегистрированных субъектов МСП в разрезе ВЭД](#)

[Количество действующих субъектов МСП в разрезе ВЭД](#)

[Численность занятых в МСП в разрезе ВЭД](#)

[Выпуск продукции МСП в разрезе ВЭД](#)

Структура основных показателей деятельности субъектов МСП в разрезе ВЭД за январь-июнь 2025г.



Наибольшая доля количества субъектов, численности занятых и выпуска продукции преобладает в отрасли «Оптовая и розничная торговля; ремонт автомобилей и мотоциклов».

2. Вклад МСП в экономику страны

Согласно официальным статистическим данным доля МСП в ВВП за январь-июнь 2025 года по республике составила 39,8% и по сравнению с соответствующим периодом прошлого года повысилась на 1,6 п.п.

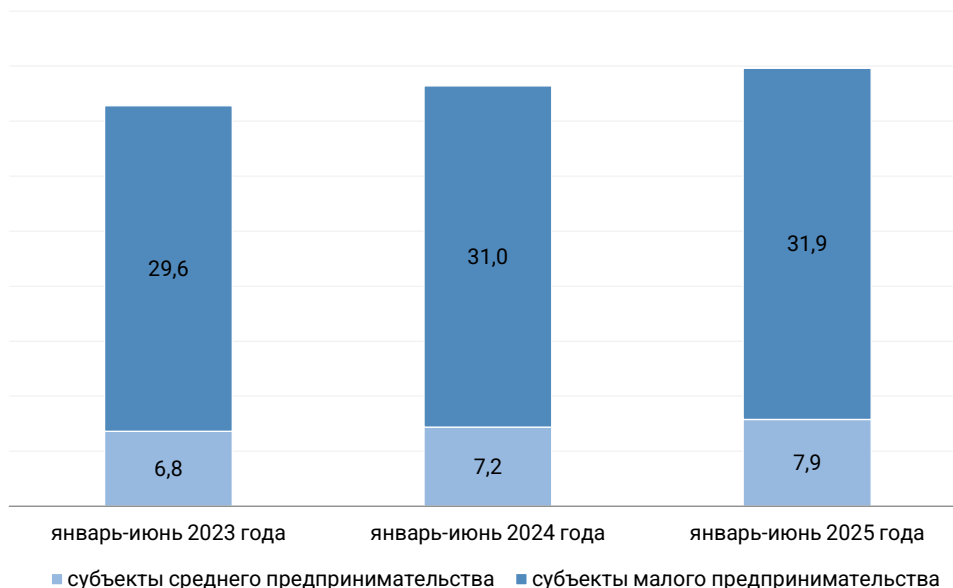
Доля МСП в ВВП (ВРП)

	Январь-июнь 2025г.		Январь-июнь 2024г.	
	ВДС МСП, млн. тенге	доля в ВВП (ВРП), в процентах	ВДС МСП, млн. тенге	доля в ВВП (ВРП), в процентах
Республика Казахстан	24 404 364,2	39,8	20 009 911,2	38,2
Абай	243 692,4	18,0	233 051,2	17,9
Акмолинская	551 265,1	30,8	494 041,6	30,8
Актюбинская	686 133,6	27,6	616 379,0	26,9
Алматинская	1 329 466,2	45,1	1 080 513,7	44,9
Атырауская	1 585 572,0	21,2	1 399 523,1	21,0
Западно-Казахстанская	810 604,9	36,7	773 181,9	36,0
Жамбылская	348 181,0	22,5	329 407,7	23,5
Жетісу	282 028,5	29,5	259 278,5	33,2
Карагандинская	683 085,0	18,7	587 876,7	17,8
Костанайская	567 668,2	28,2	490 618,1	27,7
Кызылординская	279 973,2	20,1	265 131,2	20,4
Мангистауская	770 732,1	31,2	695 967,0	31,4
Павлодарская	470 101,7	21,9	392 079,5	21,6
Северо-Казахстанская	333 568,6	31,6	299 117,6	31,0
Туркестанская	594 636,7	28,9	511 179,5	29,1
Ұлытау	70 105,9	6,9	58 466,7	7,3
Восточно-Казахстанская	579 135,6	26,2	465 403,4	24,4
г.Астана	4 913 799,1	72,3	3 932 498,2	72,1
г.Алматы	8 015 738,8	59,2	6 103 972,0	57,3
г.Шымкент	1 288 875,9	57,6	1 022 224,6	56,4

Динамические таблицы:

[Валовая добавленная стоимость МСП](#)

Доля МСП в ВВП в разбивке на малое и среднее предпринимательство



В разбивке на категории субъектов 31,9% составляет доля малого предпринимательства и 7,9% доля среднего предпринимательства.

3. Глоссарий

Индивидуальным предпринимательством является самостоятельная, инициативная деятельность граждан Республики Казахстан, кандасов, направленная на получение чистого дохода, основанная на собственности самих физических лиц и осуществляемая от имени физических лиц, за их риск и под их имущественную ответственность.

Крестьянским или фермерским хозяйством признается трудовое объединение лиц, в котором осуществление индивидуального предпринимательства неразрывно связано с использованием земель сельскохозяйственного назначения для производства сельскохозяйственной продукции, а также переработкой и сбытом этой продукции.

Вид экономической деятельности – деятельность, при которой оборудование, рабочая сила, производственные процессы, информационные сети и продукция объединяются, что приводит к созданию однородной продукции (товаров, услуг). Вид экономической деятельности характеризуется затратами, процессом производства и произведенной продукцией. Каждому зарегистрированному субъекту малого предпринимательства присваивается тот вид экономической деятельности, который обеспечивает наибольший прирост добавленной стоимости, т.е. является основным.

Выпуск продукции - стоимость всей выпущенной продукции и оказанных услуг в ценах производителя.

4. Методологические пояснения

К субъектам малого и среднего предпринимательства относятся юридические лица, индивидуальные предприниматели и крестьянские или фермерские хозяйства, деятельность которых регламентируется Предпринимательским кодексом Республики Казахстан.

К субъектам малого предпринимательства относятся индивидуальные предприниматели без образования юридического лица и юридические лица, осуществляющие предпринимательство, со среднегодовой численностью работников не более ста человек и среднегодовым доходом не свыше трехсоттысячекратного месячного расчетного показателя, установленного законом о республиканском бюджете и действующего на 1 января соответствующего финансового года.

К субъектам среднего предпринимательства относятся индивидуальные предприниматели и юридические лица, осуществляющие предпринимательство, не относящиеся к субъектам малого и крупного предпринимательства

5. Ссылки на связанные публикации

[Малое и среднее предпринимательство в Республике Казахстан \(электронные таблицы\)](#)

6. Полезные ссылки

[Методика расчета показателей малого и среднего предпринимательства](#)

[Малое и среднее предпринимательство, Информационно-аналитическая система «Талдау»](#)

Ответственные за выпуск:	Директора департамента:	Исполнитель:	Адрес:
Департамент национальных счетов	А. Накипбеков Тел. +7 7172 749717	С.Жунусова, Н.Кожанов Тел. +7 7172 749330, +7 7172 749814 E-mail: sa.zhunusova@aspire.gov.kz n.kozhanov@aspire.gov.kz	010000, г.Астана пр. Мәңгілік ел, 8 Дом Министерств, 4 подъезд