



Бюро национальной статистики  
Агентства по стратегическому  
планированию и реформам  
Республики Казахстан

[www.stat.gov.kz](http://www.stat.gov.kz)

# Женщины и мужчины Казахстана

## 2020-2024



Астана 2025

Агентство по стратегическому планированию и реформам Республики Казахстан  
Бюро национальной статистики

# **Женщины и мужчины Казахстана**

2019-2024

Статистический сборник

Астана 2025

Женщины и мужчины Казахстана / статистический сборник / на русском языке / 121 стр.

Агентство по стратегическому планированию и реформам Республики Казахстан  
Бюро национальной статистики

Сборник доступен на Интернет-ресурсе Бюро национальной статистики Агентства по стратегическому планированию и реформам Республики Казахстан [www.stat.gov.kz](http://www.stat.gov.kz).

Адрес: 010000, Республика Казахстан  
г. Астана, пр. Мәңгілік ел, 8  
Дом Министерств, 4 подъезд  
Бюро национальной статистики  
Агентства по стратегическому планированию и реформам  
Республики Казахстан  
Единый контакт-центр: 1446  
Электронный адрес: [e.stat@aspire.gov.kz](mailto:e.stat@aspire.gov.kz)  
Интернет-ресурс: <http://stat.gov.kz>

Условные обозначения:

- - явление отсутствует

0,0 – незначительная величина

X – данные конфиденциальны

... – данные отсутствуют

В отдельных случаях незначительные расхождения между итогом и суммой слагаемых объясняются округлением данных.

---

## Содержание

|                                                         |     |
|---------------------------------------------------------|-----|
| 1. Основные показатели гендерной статистики .....       | 5   |
| 2. Интегральные показатели человеческого развития ..... | 8   |
| 3. Демографические характеристики .....                 | 10  |
| 4. Социальные характеристики .....                      | 32  |
| 5. Здравоохранение .....                                | 44  |
| 6. Образование и наука .....                            | 62  |
| 7. Занятость и безработица .....                        | 71  |
| 8. Малое предпринимательство .....                      | 98  |
| 9. Преступность .....                                   | 106 |
| 10. Государственное управление .....                    | 113 |

# 1. Основные показатели гендерной статистики

## 1.1 Основные показатели гендерной статистики

|                                                                                                                          | 1999     | 2000     | 2005     | 2006     | 2007     | 2008     | 2009     | 2010     | 2011     | 2012     | 2013     |
|--------------------------------------------------------------------------------------------------------------------------|----------|----------|----------|----------|----------|----------|----------|----------|----------|----------|----------|
| Численность населения, тыс. человек, на конец года                                                                       | 14 901,6 | 14 865,6 | 15 219,3 | 15 396,9 | 15 571,5 | 15 982,4 | 16 203,2 | 16 440,2 | 16 673,6 | 16 909,8 | 17 160,2 |
| женского пола                                                                                                            | 7 724,1  | 7 705,9  | 7 894,5  | 7 987,6  | 8 079,9  | 8 283,5  | 8 395,3  | 8 515,5  | 8 632,1  | 8 751,3  | 8 876,1  |
| мужского пола                                                                                                            | 7 177,5  | 7 159,7  | 7 324,8  | 7 409,3  | 7 491,6  | 7 698,9  | 7 807,9  | 7 924,8  | 8 041,5  | 8 158,5  | 8 284,1  |
| Ожидаемая продолжительность жизни при рождении, лет                                                                      |          |          |          |          |          |          |          |          |          |          |          |
| женщин                                                                                                                   | 65,6     | 65,5     | 65,9     | 66,2     | 66,3     | 67,1     | 68,4     | 68,4     | 69,0     | 69,5     | 70,6     |
| мужчин                                                                                                                   | 70,9     | 71,1     | 71,8     | 72,2     | 72,6     | 72,4     | 73,2     | 73,4     | 73,9     | 74,3     | 75,2     |
| Доля рабочей силы в численности населения, в процентах                                                                   | 60,6     | 60,2     | 60,3     | 60,7     | 60,7     | 61,9     | 63,6     | 63,5     | 64,2     | 64,7     | 65,9     |
| женщин                                                                                                                   | 66,0     | 66,0     | 69,4     | 69,7     | 70,4     | 71,1     | 70,7     | 71,2     | 71,6     | 71,7     | 71,7     |
| мужчин                                                                                                                   | ...      | ...      | 64,3     | 65,0     | 65,7     | 66,7     | 66,1     | 66,2     | 66,7     | 66,8     | 66,7     |
| Уровень безработицы, в процентах                                                                                         | ...      | ...      | 75,2     | 74,9     | 75,6     | 76,1     | 75,9     | 76,7     | 77,1     | 77,2     | 77,3     |
| женщин                                                                                                                   | 13,5     | 12,8     | 8,1      | 7,8      | 7,3      | 6,6      | 6,6      | 5,8      | 5,4      | 5,3      | 5,2      |
| мужчин                                                                                                                   | ...      | ...      | 9,6      | 9,2      | 8,7      | 7,9      | 7,5      | 6,6      | 6,2      | 6,5      | 5,9      |
| Уровень долгосрочной безработицы, в процентах                                                                            | ...      | ...      | 6,7      | 6,4      | 5,9      | 5,3      | 5,6      | 4,9      | 4,6      | 4,1      | 4,6      |
| женщин                                                                                                                   | ...      | ...      | 4,3      | 4,0      | 3,3      | 2,8      | 2,5      | 2,2      | 2,1      | 2,5      | 2,5      |
| мужчин                                                                                                                   | ...      | ...      | 5,6      | 5,1      | 4,3      | 3,7      | 3,3      | 2,8      | 2,7      | 3,4      | 3,1      |
| Доля занятых женщин среди лиц наемного труда, в процентах                                                                | ...      | ...      | 3,1      | 2,9      | 2,3      | 1,9      | 1,8      | 1,6      | 1,4      | 1,7      | 1,9      |
| Доля женщин, занимающихся оплачиваемым трудом в несельскохозяйственном секторе, в процентах от общей численности занятых | ...      | ...      | 49,1     | 49,9     | 50,1     | 50,0     | 49,8     | 49,5     | 49,9     | 50,0     | 50,6     |
| Гендерный разрыв в заработной плате, в процентах                                                                         | 32,4     | 38,5     | 38,9     | 37,7     | 34,2     | 36,2     | 33,8     | 34,0     | 32,0     | 30,5     | 32,2     |
| Количество зарегистрированных предприятий МСП, руководителями которых являются женщины, единиц                           | ...      | ...      | ...      | ...      | ...      | ...      | ...      | ...      | 501 791  | 557 748  | 640 521  |
| Уровень грамотности населения в возрасте 9-49 лет, всего, в процентах <sup>1)</sup>                                      | 99,9     | ...      | ...      | ...      | ...      | ...      | 99,8     | ...      | ...      | ...      | ...      |
| женщин                                                                                                                   | 99,9     | ...      | ...      | ...      | ...      | ...      | 99,8     | ...      | ...      | ...      | ...      |
| мужчин                                                                                                                   | 99,9     | ...      | ...      | ...      | ...      | ...      | 99,8     | ...      | ...      | ...      | ...      |
| Уровень грамотности населения в возрасте 15 лет и старше, всего, в процентах <sup>2)</sup>                               | 99,5     | ...      | ...      | ...      | ...      | ...      | 99,7     | ...      | ...      | ...      | ...      |
| женщин                                                                                                                   | 99,3     | ...      | ...      | ...      | ...      | ...      | 99,7     | ...      | ...      | ...      | ...      |
| мужчин                                                                                                                   | 99,8     | ...      | ...      | ...      | ...      | ...      | 99,8     | ...      | ...      | ...      | ...      |
| Охват начальным общим образованием в возрасте 7-10 лет, чистый, в процентах                                              | ...      | 100      | 99       | 99       | 99       | 98       | 99       | 99       | 99       | 98       | 98       |
| девочек                                                                                                                  | ...      | 100      | 99       | 99       | 99       | 98       | 99       | 99       | 99       | 99       | 99       |
| мальчиков                                                                                                                | ...      | 100      | 99       | 99       | 99       | 98       | 99       | 99       | 98       | 98       | 98       |
| Совокупная доля охвата общим средним образованием населения в возрасте 11-17 лет, в процентах                            | ...      | 91       | 101      | 102      | 103      | 110      | 103      | 101      | 102      | 102      | 103      |

Продолжение

|                                                           | 1999 | 2000 | 2005 | 2006 | 2007 | 2008 | 2009 | 2010 | 2011 | 2012 | 2013 |
|-----------------------------------------------------------|------|------|------|------|------|------|------|------|------|------|------|
| девочек                                                   | ...  | 93   | 102  | 103  | 104  | 111  | 104  | 102  | 103  | 104  | 105  |
| мальчиков                                                 | ...  | 90   | 100  | 101  | 103  | 109  | 102  | 99   | 101  | 101  | 102  |
| Доля мест, занимаемых женщинами в Парламенте, в процентах | ...  | 11,3 | 8,7  | 8,6  | 13,0 | 13,1 | 13,6 | 13,6 | 13,7 | 17,8 | 20,1 |
| в том числе в Мажилисе Парламента                         | ...  | 10,4 | 10,5 | 10,4 | 16,8 | 17,0 | 17,8 | 17,8 | 17,8 | 23,8 | 26,2 |

Продолжение

|                                                                                                                          | 2014     | 2015     | 2016     | 2017     | 2018     | 2019     | 2020     | 2021     | 2022     | 2023      | 2024      |
|--------------------------------------------------------------------------------------------------------------------------|----------|----------|----------|----------|----------|----------|----------|----------|----------|-----------|-----------|
| Численность населения, тыс. человек, на конец года                                                                       | 17 414,8 | 17 668,7 | 17 916,6 | 18 155,8 | 18 394,6 | 18 630,9 | 18 878,9 | 19 503,2 | 19 766,8 | 20 033,8  | 20 283,3  |
| женского пола                                                                                                            | 9 002,5  | 9 127,9  | 9 249,4  | 9 365,8  | 9 482,2  | 9 597,4  | 9 719,0  | 9 989,4  | 10 119,1 | 10 250,0  | 10 372,6  |
| мужского пола                                                                                                            | 8 412,3  | 8 540,8  | 8 667,2  | 8 790,0  | 8 912,4  | 9 033,5  | 9 159,9  | 9 513,8  | 9 647,7  | 9 783,8   | 9 910,8   |
| Ожидаемая продолжительность жизни при рождении, лет                                                                      | 71,43    | 71,93    | 72,32    | 73,01    | 73,35    | 73,39    | 71,51    | 70,38    | 74,45    | 75,10     | 75,44     |
| женщин                                                                                                                   | 75,82    | 76,24    | 76,55    | 76,96    | 73,35    | 77,47    | 75,61    | 74,07    | 78,42    | 79,06     | 79,42     |
| мужчин                                                                                                                   | 66,91    | 67,50    | 67,97    | 68,98    | 69,30    | 69,21    | 67,36    | 66,64    | 70,27    | 70,99     | 71,33     |
| Доля рабочей силы в численности населения, в процентах                                                                   | 70,7     | 69,7     | 70,0     | 69,7     | 70,0     | 70,1     | 69,2     | 69,3     | 68,7     | 68,5      | 68,2      |
| женщин                                                                                                                   | 65,4     | 64,1     | 64,1     | 63,8     | 64,8     | 64,6     | 63,7     | 63,9     | 63,3     | 63,3      | 63,3      |
| мужчин                                                                                                                   | 76,7     | 76,0     | 76,6     | 76,2     | 75,9     | 76,3     | 75,5     | 75,4     | 74,6     | 74,1      | 73,5      |
| Уровень безработицы, в процентах                                                                                         | 5,0      | 5,1      | 5,0      | 4,9      | 4,9      | 4,8      | 4,9      | 4,9      | 4,9      | 4,7       | 4,7       |
| женщин                                                                                                                   | 5,8      | 5,9      | 5,5      | 5,4      | 5,4      | 5,3      | 5,4      | 5,5      | 5,5      | 5,3       | 5,1       |
| мужчин                                                                                                                   | 4,3      | 4,4      | 4,4      | 4,4      | 4,3      | 4,3      | 4,4      | 4,2      | 4,3      | 4,2       | 4,3       |
| Уровень долгосрочной безработицы, в процентах                                                                            | 2,4      | 2,5      | 2,2      | 2,2      | 2,2      | 2,2      | 2,2      | 2,1      | 2,3      | 1,2       | 1,0       |
| женщин                                                                                                                   | 3,0      | 3,2      | 2,8      | 2,7      | 2,7      | 2,6      | 2,7      | 2,6      | 2,9      | 1,5       | 1,3       |
| мужчин                                                                                                                   | 1,8      | 1,8      | 1,7      | 1,7      | 1,8      | 1,7      | 1,7      | 1,6      | 1,8      | 0,9       | 0,8       |
| Доля занятых женщин среди лиц наемного труда, в процентах                                                                | 48,7     | 49,3     | 49,1     | 48,6     | 48,8     | 48,5     | 49,1     | 49,1     | 48,9     | 49,2      | 49,6      |
| Доля женщин, занимающихся оплачиваемым трудом в несельскохозяйственном секторе, в процентах от общей численности занятых | 49,9     | 50,3     | 50,1     | 49,7     | 49,9     | 49,5     | 50,1     | 50,1     | 49,8     | 50,2      | 50,6      |
| Гендерный разрыв в заработной плате, в процентах                                                                         | 33,0     | 34,1     | 31,4     | 32,2     | 34,2     | 32,2     | 25,0     | 21,7     | 25,2     | 25,7      | 26,5      |
| Количество зарегистрированных предприятий МСП, руководителями, которых являются женщины, единиц                          | 697 355  | 647 082  | 630 919  | 648 128  | 665 973  | 677 390  | 680 897  | 737 653  | 970 480  | 1 049 151 | 1 090 269 |
| Уровень грамотности населения в возрасте 15-49 лет, всего, в процентах <sup>3)</sup>                                     | ...      | ...      | ...      | ...      | ...      | ...      | ...      | 100      | ...      | ...       | ...       |
| женщин                                                                                                                   | ...      | ...      | ...      | ...      | ...      | ...      | ...      | 100      | ...      | ...       | ...       |
| мужчин                                                                                                                   | ...      | ...      | ...      | ...      | ...      | ...      | ...      | 100      | ...      | ...       | ...       |
| Уровень грамотности населения в возрасте 50 лет и старше, всего, в процентах <sup>3)</sup>                               | ...      | ...      | ...      | ...      | ...      | ...      | ...      | 99,7     | ...      | ...       | ...       |
| женщин                                                                                                                   | ...      | ...      | ...      | ...      | ...      | ...      | ...      | 99,6     | ...      | ...       | ...       |
| мужчин                                                                                                                   | ...      | ...      | ...      | ...      | ...      | ...      | ...      | 99,7     | ...      | ...       | ...       |
| Охват начальным общим образованием в возрасте 7-10 лет, чистый, в процентах                                              | 99       | 99       | 99       | 99       | 99       | 100      | 100      | 100      | 100      | 100       | 100       |
| девочек                                                                                                                  | 96       | 99       | 100      | 100      | 100      | 99       | 100      | 100      | 100      | 100       | 100       |
| мальчиков                                                                                                                | 95       | 98       | 98       | 98       | 98       | 100      | 100      | 100      | 100      | 100       | 100       |
| Совокупная доля охвата общим средним образованием населения в возрасте 11-17 лет, в процентах                            | 104      | 104      | 106      | 106      | 106      | 105      | 105      | 104      | 101      | 102       | 106       |
| девочек                                                                                                                  | 105      | 106      | 106      | 106      | 107      | 105      | 105      | 105      | 101      | 102       | 107       |
| мальчиков                                                                                                                | 103      | 102      | 105      | 105      | 106      | 105      | 105      | 104      | 101      | 102       | 105       |

Продолжение

|                                                           | 2014 | 2015 | 2016 | 2017 | 2018 | 2019 | 2020 | 2021 | 2022 | 2023 | 2024 |
|-----------------------------------------------------------|------|------|------|------|------|------|------|------|------|------|------|
| Доля мест, занимаемых женщинами в Парламенте, в процентах | 20,1 | 20,4 | 21,7 | 22,2 | 21,9 | 23,4 | 24,0 | 24,7 | 23,4 | 20,9 | 20,3 |
| в том числе в Мажилисе Парламента                         | 26,2 | 26,7 | 27,6 | 27,4 | 27,4 | 27,4 | 26,5 | 27,4 | 26,9 | 19,4 | 18,4 |

<sup>1)</sup>По итогам переписи населения 1999г.<sup>2)</sup>По данным Национальной переписи населения 2009г.<sup>3)</sup>По данным Национальной переписи населения 2021г.

## 1.2 Целевые индикаторы Концепции семейной и гендерной политики Республики Казахстан до 2030 года\*

|                                                                                                                              | 1999 | 2006 | 2016 | 2017 | 2018 | 2019 | 2020 | 2021 | 2022 | 2023 | 2024 |
|------------------------------------------------------------------------------------------------------------------------------|------|------|------|------|------|------|------|------|------|------|------|
| Гендерный разрыв в ожидаемой продолжительности жизни мужчин относительно женщин, лет                                         | 10,3 | 11,5 | 8,6  | 8,0  | 4,05 | 8,26 | 8,25 | 7,43 | 8,15 | 8,07 | 8,09 |
| Доля расторгнутых браков к общему количеству зарегистрированных браков, процент                                              | 29,8 | 26,1 | 36,7 | 38,5 | 39,8 | 42,8 | 37,3 | 34,4 | 34,7 | 33,3 | 32,8 |
| Гендерный разрыв в средней заработной плате женщин относительно мужчин, процент                                              | 32,4 | 37,7 | 31,4 | 32,2 | 34,2 | 32,2 | 25,0 | 21,7 | 25,2 | 25,7 | 26,5 |
| Доля женщин относительно мужчин, владеющих материальным активом (имущество (жилье), индивидуальные предприниматели), процент |      |      |      |      |      |      |      |      |      |      |      |
| Доля женщин среди владельцев жилья (правообладатель 1 лицо)                                                                  | -    | -    | -    | -    | -    | -    | 47,5 | 48,8 | 55,5 | 55,2 | 56,4 |
| Доля женщин среди индивидуальных предпринимателей (в виде личного и совместного предпринимательства)                         | -    | -    | -    | 46,5 | 46,8 | 47,0 | 47,3 | 48,8 | 53,7 | 53,6 | 53,5 |
| Доля женщин в государственном, квазигосударственном и корпоративном секторах на уровне принятия решений, процент             |      |      |      |      |      |      |      |      |      |      |      |
| Доля женщин на руководящих должностях (включает все сектора), процент                                                        | -    | -    | 37,3 | 37,0 | 41,2 | 43,0 | 41,1 | 39,0 | 40,8 | 41,2 | 41,3 |
| Доля женщин на руководящих должностях в квазигосударственном секторе, процент                                                | -    | -    | -    | -    | -    | -    | -    | 46,4 | 48,3 | 47,3 | 46,8 |

\*Индикаторы рассчитаны согласно Методики расчета гендерных статистических индикаторов, утвержденной приказом Руководителя Бюро национальной статистики Агентства по стратегическому планированию и реформам Республики Казахстан от 28 декабря 2022 года №42.

## 2. Интегральные показатели человеческого развития

Валовой внутренний продукт на стадии производства определяется путем суммирования валовой добавленной стоимости по отраслям. Валовой внутренний продукт рассчитывается по рыночным ценам, то есть включает в себя чистые налоги на продукты и на импорт. Это – один из важнейших показателей

### 2.1 Индекс человеческого развития\*

|                                | 2012  | 2013  | 2014  | 2015  | 2016  | 2017  | 2018  | 2019  | 2020  | 2021  | 2022  | 2024  |
|--------------------------------|-------|-------|-------|-------|-------|-------|-------|-------|-------|-------|-------|-------|
| Индекс человеческого развития: |       |       |       |       |       |       |       |       |       |       |       |       |
| в странах СНГ:                 |       |       |       |       |       |       |       |       |       |       |       |       |
| Казахстан                      | 0,754 | 0,757 | 0,788 | 0,794 | 0,797 | 0,800 | 0,817 | 0,825 | 0,811 | 0,811 | 0,802 | 0,837 |
| Россия                         | 0,788 | 0,778 | 0,798 | 0,804 | 0,815 | 0,816 | 0,824 | 0,824 | 0,822 | 0,822 | 0,821 | 0,832 |
| Украина                        | 0,740 | 0,734 | 0,747 | 0,743 | 0,746 | 0,751 | 0,750 | 0,779 | 0,775 | 0,773 | 0,734 | 0,779 |
| Туркменистан                   | 0,698 | 0,698 | 0,688 | 0,691 | 0,705 | 0,706 | 0,710 | 0,715 | 0,745 | 0,745 | 0,744 | 0,764 |
| Азербайджан                    | 0,734 | 0,747 | 0,751 | 0,759 | 0,757 | 0,757 | 0,754 | 0,756 | 0,745 | 0,745 | 0,760 | 0,789 |
| Армения                        | 0,729 | 0,730 | 0,733 | 0,743 | 0,749 | 0,755 | 0,760 | 0,776 | 0,757 | 0,759 | 0,786 | 0,811 |
| Беларусь                       | 0,793 | 0,786 | 0,798 | 0,796 | 0,805 | 0,808 | 0,817 | 0,823 | 0,806 | 0,808 | 0,801 | 0,824 |
| Грузия                         | 0,745 | 0,744 | 0,754 | 0,769 | 0,776 | 0,780 | 0,786 | 0,812 | 0,802 | 0,802 | 0,814 | 0,844 |
| Кыргызстан                     | 0,622 | 0,628 | 0,655 | 0,664 | 0,669 | 0,672 | 0,674 | 0,697 | 0,692 | 0,692 | 0,701 | 0,720 |
| Молдова                        | 0,660 | 0,663 | 0,693 | 0,699 | 0,697 | 0,700 | 0,711 | 0,750 | 0,767 | 0,767 | 0,763 | 0,785 |
| Таджикистан                    | 0,622 | 0,607 | 0,624 | 0,627 | 0,647 | 0,650 | 0,656 | 0,668 | 0,685 | 0,685 | 0,679 | 0,691 |
| Узбекистан                     | 0,654 | 0,661 | 0,675 | 0,701 | 0,703 | 0,710 | 0,710 | 0,720 | 0,721 | 0,727 | 0,727 | 0,740 |
| в странах дальнего зарубежья:  |       |       |       |       |       |       |       |       |       |       |       |       |
| США                            | 0,937 | 0,914 | 0,915 | 0,920 | 0,922 | 0,924 | 0,920 | 0,926 | 0,927 | 0,921 | 0,927 | 0,938 |
| Германия                       | 0,912 | 0,890 | 0,891 | 0,926 | 0,934 | 0,936 | 0,939 | 0,947 | 0,942 | 0,942 | 0,950 | 0,959 |
| Швейцария                      | 0,875 | 0,892 | 0,907 | 0,939 | 0,943 | 0,944 | 0,946 | 0,955 | 0,945 | 0,962 | 0,967 | 0,970 |
| Япония                         | 0,699 | 0,719 | 0,727 | 0,903 | 0,907 | 0,909 | 0,915 | 0,919 | 0,896 | 0,925 | 0,920 | 0,925 |
| Республика Корея               | 0,920 | 0,911 | 0,916 | 0,901 | 0,900 | 0,903 | 0,906 | 0,916 | 0,925 | 0,925 | 0,929 | 0,937 |
| Франция                        | 0,913 | 0,917 | 0,930 | 0,897 | 0,899 | 0,901 | 0,891 | 0,901 | 0,892 | 0,903 | 0,910 | 0,920 |
| Соединенное Королевство        | 0,909 | 0,891 | 0,898 | 0,909 | 0,920 | 0,922 | 0,920 | 0,932 | 0,929 | 0,929 | 0,940 | 0,946 |
| Китай                          | 0,893 | 0,884 | 0,888 | 0,917 | 0,748 | 0,752 | 0,758 | 0,761 | 0,604 | 0,952 | 0,956 | 0,955 |

\*По данным ПРООН.

### 2.2 Индекс гендерного неравенства\*

|                                | 2012  | 2013  | 2014  | 2015  | 2016  | 2017  | 2018  | 2019  | 2020  | 2021  | 2022  | 2023  |
|--------------------------------|-------|-------|-------|-------|-------|-------|-------|-------|-------|-------|-------|-------|
| Индекс человеческого развития: |       |       |       |       |       |       |       |       |       |       |       |       |
| в странах СНГ:                 |       |       |       |       |       |       |       |       |       |       |       |       |
| Казахстан                      | 0,312 | 0,323 | 0,267 | 0,202 | 0,200 | 0,197 | 0,203 | 0,190 | 0,161 | 0,161 | 0,177 | 0,182 |
| Россия                         | 0,312 | 0,314 | 0,276 | 0,271 | 0,267 | 0,257 | 0,255 | 0,225 | 0,571 | 0,203 | 0,178 | 0,169 |
| Украина                        | 0,338 | 0,326 | 0,286 | 0,284 | 0,286 | 0,285 | 0,284 | 0,234 | 0,200 | 0,200 | 0,188 | -     |
| Туркменистан                   | 0,184 | 0,184 | 0,184 | 0,184 | 0,184 | 0,184 | 0,184 | 0,184 | 0,184 | 0,177 | -     | -     |
| Азербайджан                    | 0,323 | 0,340 | 0,303 | 0,326 | 0,318 | 0,318 | 0,321 | 0,323 | 0,307 | 0,294 | 0,329 | 0,315 |
| Армения                        | 0,340 | 0,325 | 0,318 | 0,293 | 0,296 | 0,262 | 0,259 | 0,245 | 0,216 | 0,216 | 0,198 | 0,180 |
| Беларусь                       | -     | 0,152 | 0,151 | 0,144 | 0,129 | 0,130 | 0,119 | 0,118 | 0,156 | 0,104 | 0,096 | 0,080 |
| Грузия                         | 0,438 | -     | 0,382 | 0,361 | 0,350 | 0,350 | 0,351 | 0,331 | 0,465 | 0,280 | 0,283 | 0,257 |
| Кыргызстан                     | 0,357 | 0,348 | 0,353 | 0,394 | 0,392 | 0,392 | 0,381 | 0,369 | 0,370 | 0,370 | 0,345 | 0,340 |
| Молдова                        | 0,303 | 0,302 | 0,248 | 0,232 | 0,228 | 0,226 | 0,228 | 0,204 | 0,241 | 0,205 | 0,156 | 0,146 |
| Таджикистан                    | 0,338 | 0,383 | 0,357 | 0,322 | 0,317 | 0,317 | 0,377 | 0,314 | 0,329 | 0,285 | 0,269 | 0,258 |
| Узбекистан                     | -     | -     | -     | 0,287 | 0,274 | 0,274 | 0,303 | 0,288 | 0,490 | 0,227 | 0,242 | 0,291 |
| в странах дальнего зарубежья:  |       |       |       |       |       |       |       |       |       |       |       |       |
| США                            | 0,256 | 0,262 | 0,280 | 0,203 | 0,189 | 0,189 | 0,182 | 0,204 | 0,478 | 0,179 | 0,180 | 0,169 |
| Германия                       | 0,075 | 0,030 | 0,041 | 0,066 | 0,065 | 0,072 | 0,084 | 0,084 | 0,465 | 0,073 | 0,071 | 0,057 |
| Швейцария                      | 0,057 | 0,046 | 0,028 | 0,040 | 0,040 | 0,039 | 0,037 | 0,025 | 0,465 | 0,018 | 0,018 | 0,010 |
| Япония                         | 0,131 | 0,138 | 0,133 | 0,116 | 0,106 | 0,103 | 0,099 | 0,094 | 0,468 | 0,083 | 0,078 | 0,059 |
| Республика Корея               | 0,153 | 0,101 | 0,125 | 0,067 | 0,063 | 0,063 | 0,058 | 0,064 | 0,465 | 0,067 | 0,062 | 0,038 |
| Франция                        | 0,083 | 0,080 | 0,088 | 0,102 | 0,100 | 0,083 | 0,051 | 0,049 | 0,465 | 0,083 | 0,084 | 0,034 |
| Соединенное Королевство        | 0,205 | 0,193 | 0,177 | 0,131 | 0,119 | 0,116 | 0,119 | 0,118 | 0,465 | 0,098 | 0,094 | 0,083 |
| Китай                          | 0,213 | 0,202 | 0,191 | 0,157 | 0,154 | 0,152 | 0,163 | 0,168 | 0,192 | 0,192 | -     | -     |

\* По данным ПРООН.

### 2.3 Динамика компонентов человеческого развития в гендерном разрезе

|                                                           | 2018        | 2019        | 2020        | 2021        | 2022        | 2023        | 2024        |
|-----------------------------------------------------------|-------------|-------------|-------------|-------------|-------------|-------------|-------------|
| Ожидаемая продолжительность жизни при рождении, лет       | 73,35       | 73,39       | 71,51       | 70,38       | 74,45       | 75,10       | 75,44       |
| в том числе:                                              |             |             |             |             |             |             |             |
| женщин                                                    | 73,35       | 77,47       | 75,61       | 74,07       | 78,42       | 79,06       | 79,42       |
| мужчин                                                    | 69,30       | 69,21       | 67,36       | 66,64       | 70,27       | 70,99       | 71,33       |
| Гендерное различие, лет                                   | 4,05        | 8,26        | 8,25        | 7,43        | 8,15        | 8,07        | 8,09        |
| Доля занятых женщин среди лиц наемного труда, в процентах | 48,8        | 48,5        | 49,1        | 49,1        | 48,9        | 49,2        | 49,6        |
| Гендерный разрыв в заработной плате, в процентах          | 34,2        | 32,2        | 25,0        | 21,7        | 25,2        | 25,7        | 26,5        |
| Объем ВВП на душу населения                               |             |             |             |             |             |             |             |
| в том числе:                                              |             |             |             |             |             |             |             |
| тенге                                                     | 3 382 469,2 | 3 755 744,6 | 3 766 810,4 | 4 418 275,1 | 5 284 726,7 | 6 002 027,1 | 6 780 886,4 |
| долларах США*                                             | 9 812,5*    | 9 812,5*    | 9 121,7*    | 10 370,8*   | 11 476,6*   | 13 153,4*   | 14 444,6*   |

\*При переводе на доллары США применяется среднегодовой курс по данным Национального Банка Республики Казахстан.

### 3. Демографические характеристики

Раздел содержит статистические данные о численности женщин и мужчин, числе родившихся, умерших, в том числе по причинам смерти, распределении населения по состоянию в браке и образовательному уровню.

В разделе приведены также некоторые обобщающие демографические показатели, характеризующие процессы воспроизводства населения в целом – ожидаемая продолжительность жизни при рождении, суммарный коэффициент рождаемости.

Естественный прирост населения – разность между числом родившихся живыми и числом умерших за определенный период. Данные по естественному движению населения собираются и обрабатываются на основании записей актов гражданского состояния, зарегистрированных в органах РАГС. В число родившихся включены только родившиеся живыми.

Живорождение – полное изгнание или извлечение продукта зачатия из организма матери вне зависимости от продолжительности беременности, причем плод после такого отделения дышит или проявляет другие признаки жизни, такие, как сердцебиение, пульсация пуповины или явные движения произвольной мускулатуры, независимо от того, перерезана ли пуповина и отделилась ли плацента.

Ожидаемая продолжительность жизни при рождении – число лет, которое в среднем предстояло бы прожить одному человеку из поколения родившихся при условии, что на протяжении всей жизни этого поколения уровень смертности в каждом возрасте останется таким, как в годы, для которых вычислен показатель.

Повозрастной коэффициент рождаемости рассчитывается как отношение числа родившихся за год у женщин данной возрастной группы к среднегодовой численности женщин этого возраста.

Суммарный коэффициент рождаемости показывает, сколько в среднем детей родила бы одна женщина на протяжении всего репродуктивного периода при сохранении в каждом возрасте уровня рождаемости того года, для которого вычисляется показатель. Его величина не зависит от возрастного состава населения и характеризует средний уровень рождаемости в данный календарный период.

Репродуктивный период (возраст) – период времени, в течение которого женщина способна к деторождению. Для статистических целей в большинстве стран условно принимается период 15-49 л.

Коэффициент смертности по причинам смерти рассчитывается как отношение числа умерших от указанных причин смерти к среднегодовой численности населения по текущей оценке (в расчете на 100 000 человек соответствующего пола).

Материнская смертность – число умерших женщин от осложнений беременности, родов и послеродового периода на 100 000 родившихся живыми детей.

Младенческая смертность – число умерших детей в возрасте до 1 года на 1000 родившихся живыми.

Миграция населения – передвижение людей (мигрантов) через границы тех или иных регионов с переменой места жительства. Число лиц, прибывших и выбывших определяется в результате разработки поступающих от Комитета миграционной службы Министерства внутренних дел талонов статистического учета прибытия и убытия, которые составляются при регистрации населения по месту постоянного жительства.

В текущем статистическом учете в настоящее время условно фиксируются числа прибывших и выбывших, в действительности же речь идет о числах прибытий и выбытий.

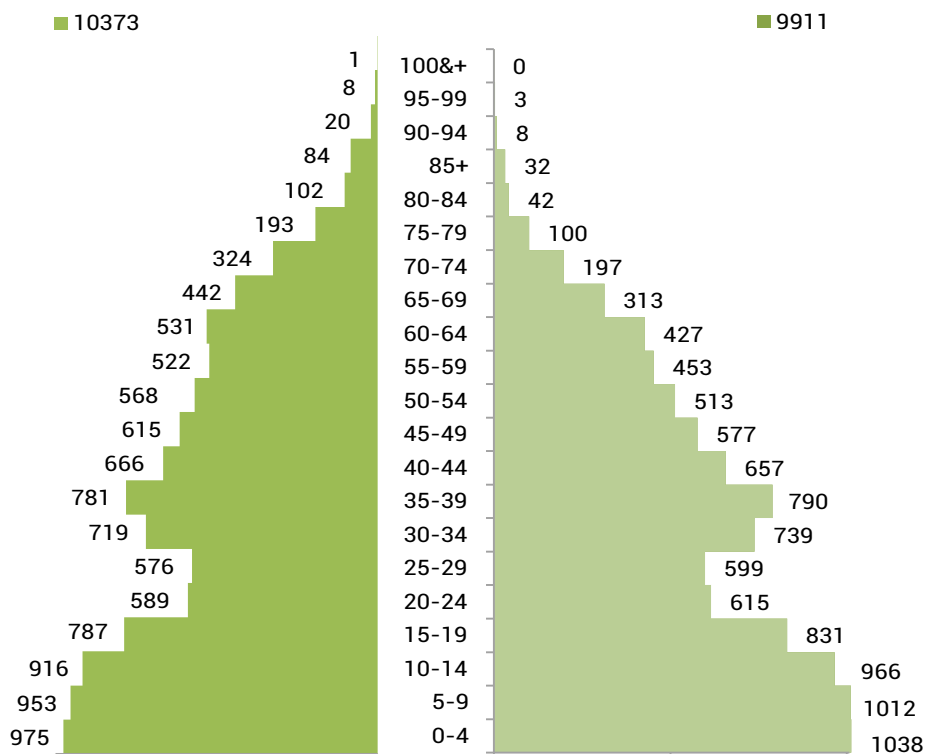
#### 3.1 Численность населения по полу

на начало года, тыс. человек

|      | Все население | В том числе |         | В процентах ко всему населению |         | На 1000 мужчин приходится женщин |
|------|---------------|-------------|---------|--------------------------------|---------|----------------------------------|
|      |               | женщины     | мужчины | женщины                        | мужчины |                                  |
| 2021 | 18 878,9      | 9 719,0     | 9 159,9 | 51,48                          | 48,52   | 1 061                            |
| 2022 | 19 503,2      | 9 989,4     | 9 513,8 | 51,21                          | 48,78   | 1 050                            |
| 2023 | 19 766,8      | 10 119,1    | 9 647,7 | 51,19                          | 48,81   | 1 049                            |
| 2024 | 20 033,8      | 10 250,0    | 9 783,8 | 51,16                          | 48,83   | 1 048                            |
| 2025 | 20 283,4      | 10 372,6    | 9 910,8 | 51,14                          | 48,86   | 1 047                            |

## Половозрастная структура населения Казахстана

на 1 января 2025г., тыс. человек



## 3.2 Женщины и мужчины по возрастным группам

на начало года, человек

| Возраст, лет | 2020      |           |                                  | 2021      |           |                                  | 2022      |           |                                  |
|--------------|-----------|-----------|----------------------------------|-----------|-----------|----------------------------------|-----------|-----------|----------------------------------|
|              | женщины   | мужчины   | на 1000 мужчин приходится женщин | женщины   | мужчины   | на 1000 мужчин приходится женщин | женщины   | мужчины   | на 1000 мужчин приходится женщин |
| Всего        | 9 597 438 | 9 033 482 | 1 062                            | 9 719 010 | 9 159 956 | 1 061                            | 9 989 375 | 9 513 784 | 1 050                            |
| 0-4          | 951 044   | 1 013 515 | 938                              | 964 427   | 1 029 555 | 937                              | 992 171   | 1 054 905 | 941                              |
| 5-9          | 904 994   | 956 751   | 946                              | 919 942   | 973 547   | 945                              | 945 912   | 1 000 148 | 946                              |
| 10-14        | 751 061   | 793 595   | 946                              | 793 946   | 838 696   | 947                              | 864 363   | 912 684   | 947                              |
| 15           | 127 789   | 136 183   | 938                              | 129 892   | 136 896   | 949                              | 145 820   | 153 246   | 952                              |
| 16           | 118 405   | 124 356   | 952                              | 127 686   | 136 067   | 938                              | 134 883   | 141 953   | 950                              |
| 17           | 112 763   | 117 705   | 958                              | 118 071   | 124 191   | 951                              | 131 922   | 138 993   | 949                              |
| 18           | 106 918   | 112 558   | 950                              | 112 569   | 117 584   | 957                              | 121 395   | 127 462   | 952                              |
| 19           | 108 676   | 113 500   | 957                              | 106 842   | 112 408   | 950                              | 115 535   | 119 838   | 964                              |
| 15-19        | 574 551   | 604 302   | 951                              | 595 060   | 627 146   | 949                              | 649 555   | 681 492   | 953                              |
| 20           | 105 141   | 110 829   | 949                              | 108 538   | 113 309   | 958                              | 109 667   | 114 523   | 958                              |
| 21           | 108 305   | 113 690   | 953                              | 104 981   | 110 699   | 948                              | 109 120   | 112 866   | 967                              |
| 22           | 109 662   | 113 705   | 964                              | 108 143   | 113 450   | 953                              | 106 469   | 111 518   | 955                              |
| 23           | 118 190   | 122 820   | 962                              | 109 531   | 113 572   | 964                              | 109 239   | 114 583   | 953                              |
| 24           | 125 593   | 130 453   | 963                              | 117 998   | 122 587   | 963                              | 112 268   | 115 683   | 970                              |
| 20-24        | 566 891   | 591 497   | 958                              | 549 191   | 573 617   | 957                              | 546 763   | 569 173   | 961                              |
| 25           | 134 924   | 139 983   | 964                              | 125 450   | 130 212   | 963                              | 119 074   | 123 162   | 967                              |
| 26           | 138 591   | 143 420   | 966                              | 134 768   | 139 753   | 964                              | 127 058   | 131 658   | 965                              |
| 27           | 145 787   | 149 503   | 975                              | 138 406   | 143 075   | 967                              | 136 881   | 141 676   | 966                              |
| 28           | 153 158   | 152 786   | 1 002                            | 145 580   | 149 208   | 976                              | 137 473   | 142 229   | 967                              |
| 29           | 164 159   | 159 733   | 1 028                            | 152 943   | 152 416   | 1 003                            | 144 621   | 148 336   | 975                              |
| 25-29        | 736 619   | 745 425   | 988                              | 697 147   | 714 664   | 975                              | 665 107   | 687 061   | 968                              |
| 30           | 165 287   | 160 654   | 1 029                            | 163 918   | 159 330   | 1 029                            | 148 983   | 151 959   | 980                              |
| 30-34        | 810 913   | 787 318   | 1 030                            | 820 918   | 797 000   | 1 030                            | 776 900   | 791 070   | 982                              |
| 35-39        | 675 690   | 658 381   | 1 026                            | 694 958   | 675 359   | 1 029                            | 720 806   | 722 514   | 998                              |
| 40-44        | 604 838   | 571 085   | 1 059                            | 613 536   | 583 224   | 1 052                            | 630 718   | 609 312   | 1 035                            |
| 45-49        | 570 950   | 522 111   | 1 094                            | 573 940   | 522 345   | 1 099                            | 593 420   | 550 181   | 1 079                            |
| 50-54        | 527 743   | 466 669   | 1 131                            | 529 784   | 472 689   | 1 121                            | 543 939   | 490 234   | 1 110                            |
| 55-59        | 547 402   | 461 302   | 1 187                            | 539 223   | 452 875   | 1 191                            | 536 264   | 461 410   | 1 162                            |
| 60-64        | 452 854   | 344 489   | 1 315                            | 478 196   | 368 302   | 1 298                            | 510 965   | 400 485   | 1 276                            |
| 65-69        | 349 782   | 232 000   | 1 508                            | 356 183   | 237 372   | 1 501                            | 382 438   | 265 204   | 1 442                            |
| 70-74        | 225 458   | 131 051   | 1 720                            | 257 061   | 146 262   | 1 758                            | 284 201   | 167 558   | 1 696                            |

Продолжение

| Возраст, лет | 2020    |         |                                  | 2021    |         |                                  | 2022    |         |                                  |
|--------------|---------|---------|----------------------------------|---------|---------|----------------------------------|---------|---------|----------------------------------|
|              | женщины | мужчины | на 1000 мужчин приходится женщин | женщины | мужчины | на 1000 мужчин приходится женщин | женщины | мужчины | на 1000 мужчин приходится женщин |
| 75-79        | 145 515 | 70 802  | 2 055                            | 124 539 | 61 365  | 2 029                            | 120 925 | 61 392  | 1 970                            |
| 80-84        | 136 940 | 57 520  | 2 381                            | 143 680 | 58 808  | 2 443                            | 145 687 | 60 040  | 2 426                            |
| 85+          | 64 193  | 25 669  | 2 501                            | 67 279  | 27 130  | 2 480                            | 79 241  | 28 921  | 2 740                            |

Продолжение

| Возраст, лет | 2023       |           |                                  | 2024       |           |                                  | 2025       |           |                                  |
|--------------|------------|-----------|----------------------------------|------------|-----------|----------------------------------|------------|-----------|----------------------------------|
|              | женщины    | мужчины   | на 1000 мужчин приходится женщин | женщины    | мужчины   | на 1000 мужчин приходится женщин | женщины    | мужчины   | на 1000 мужчин приходится женщин |
| Всего        | 10 119 106 | 9 647 701 | 1 049                            | 10 250 028 | 9 783 814 | 1 048                            | 10 372 562 | 9 910 837 | 1 047                            |
| 0-4          | 998 262    | 1 060 690 | 941                              | 993 013    | 1 056 143 | 940                              | 975 385    | 1 037 531 | 940                              |
| 5-9          | 947 988    | 1 005 593 | 943                              | 952 707    | 1 009 994 | 943                              | 953 393    | 1 012 059 | 942                              |
| 10-14        | 887 219    | 935 700   | 948                              | 896 943    | 947 171   | 947                              | 916 373    | 966 211   | 948                              |
| 15           | 159 194    | 167 630   | 950                              | 175 018    | 184 518   | 949                              | 171 695    | 182 512   | 941                              |
| 16           | 145 794    | 153 233   | 951                              | 159 275    | 167 714   | 950                              | 175 364    | 184 850   | 949                              |
| 17           | 134 805    | 141 909   | 950                              | 145 809    | 153 222   | 952                              | 159 377    | 167 742   | 950                              |
| 18           | 131 885    | 138 870   | 950                              | 134 808    | 141 915   | 950                              | 145 831    | 153 287   | 951                              |
| 19           | 121 407    | 127 406   | 953                              | 131 951    | 138 900   | 950                              | 134 969    | 142 128   | 950                              |
| 15-19        | 693 085    | 729 048   | 951                              | 746 861    | 786 269   | 950                              | 787 236    | 830 519   | 940                              |
| 20           | 115 577    | 119 814   | 965                              | 121 459    | 127 441   | 953                              | 132 090    | 139 125   | 949                              |
| 21           | 109 687    | 114 497   | 958                              | 115 639    | 119 886   | 965                              | 121 627    | 127 599   | 953                              |
| 22           | 109 169    | 112 865   | 967                              | 109 815    | 114 603   | 958                              | 115 804    | 120 132   | 964                              |
| 23           | 106 522    | 111 479   | 956                              | 109 289    | 113 029   | 967                              | 109 984    | 114 819   | 958                              |
| 24           | 109 296    | 114 545   | 954                              | 106 628    | 111 627   | 955                              | 109 475    | 113 240   | 967                              |
| 20-24        | 550 251    | 573 200   | 960                              | 562 830    | 586 586   | 960                              | 588 980    | 614 915   | 958                              |
| 25           | 112 303    | 115 706   | 971                              | 109 400    | 114 701   | 954                              | 106 769    | 111 878   | 954                              |
| 26           | 119 106    | 123 098   | 968                              | 112 429    | 115 874   | 970                              | 109 590    | 114 973   | 953                              |
| 27           | 127 082    | 131 613   | 966                              | 119 242    | 123 259   | 967                              | 112 576    | 116 133   | 969                              |
| 28           | 136 867    | 141 643   | 966                              | 127 199    | 131 785   | 965                              | 119 383    | 123 543   | 966                              |
| 29           | 137 407    | 142 093   | 967                              | 136 933    | 141 788   | 966                              | 127 372    | 132 103   | 964                              |
| 25-29        | 632 765    | 654 153   | 967                              | 605 203    | 627 407   | 965                              | 575 690    | 598 630   | 962                              |
| 30           | 144 508    | 148 211   | 975                              | 137 472    | 142 247   | 966                              | 137 034    | 141 983   | 965                              |
| 30-34        | 759 446    | 775 026   | 980                              | 735 952    | 754 353   | 976                              | 718 972    | 738 934   | 973                              |
| 35-39        | 747 061    | 751 154   | 995                              | 771 094    | 777 225   | 992                              | 780 766    | 789 829   | 989                              |
| 40-44        | 638 025    | 620 254   | 1 029                            | 648 141    | 634 576   | 1021                             | 665 698    | 656 771   | 1 014                            |
| 45-49        | 601 086    | 559 385   | 1 075                            | 608 400    | 568 128   | 1071                             | 614 802    | 577 046   | 1 065                            |
| 50-54        | 551 035    | 495 727   | 1 112                            | 558 663    | 503 761   | 1109                             | 568 190    | 512 989   | 1 108                            |
| 55-59        | 527 819    | 456 720   | 1 156                            | 523 035    | 453 592   | 1153                             | 522 372    | 452 600   | 1 154                            |
| 60-64        | 523 861    | 413 686   | 1 266                            | 531 233    | 422 653   | 1257                             | 530 819    | 426 813   | 1 244                            |
| 65-69        | 399 895    | 279 852   | 1 429                            | 421 443    | 297 185   | 1418                             | 441 739    | 313 402   | 1 409                            |
| 70-74        | 297 992    | 177 200   | 1 682                            | 311 215    | 187 161   | 1663                             | 324 018    | 197 209   | 1 643                            |
| 75-79        | 135 987    | 70 383    | 1 932                            | 162 071    | 83 578    | 1939                             | 193 490    | 99 593    | 1 943                            |
| 80-84        | 137 429    | 56 108    | 2 449                            | 119 584    | 49 192    | 2431                             | 101 781    | 42 461    | 2 397                            |
| 85+          | 89 900     | 33 822    | 2 658                            | 101 640    | 38 840    | 2617                             | 112 858    | 43 325    | 2 605                            |

### 3.3 Численность населения по полу и регионам

на начало года, человек

|                             | 2021       | 2022       | 2023       | 2024       | 2025       |
|-----------------------------|------------|------------|------------|------------|------------|
| <b>Все население</b>        |            |            |            |            |            |
| <b>Республика Казахстан</b> | 18 878 966 | 19 503 159 | 19 766 807 | 20 033 842 | 20 283 399 |
| Абай                        | 639 532    | 611 888    | 610 198    | 607 589    | 602 832    |
| Акмолинская                 | 734 265    | 785 708    | 788 013    | 787 981    | 787 263    |
| Актюбинская                 | 893 785    | 916 750    | 928 159    | 939 405    | 949 524    |
| Алматинская                 | 1 412 527  | 1 478 496  | 1 505 896  | 1 531 167  | 1 560 124  |
| Атырауская                  | 657 123    | 681 241    | 693 079    | 704 074    | 710 781    |
| Западно-Казахстанская       | 661 146    | 683 327    | 688 127    | 693 262    | 695 988    |
| Жамбылская                  | 1 137 961  | 1 209 665  | 1 218 158  | 1 222 593  | 1 222 391  |
| Жетісу                      | 662 813    | 698 757    | 698 726    | 697 987    | 694 325    |
| Карагандинская              | 1 148 199  | 1 134 966  | 1 134 855  | 1 135 351  | 1 133 933  |
| Костанайская                | 863 894    | 835 686    | 832 234    | 829 984    | 825 569    |
| Кызылординская              | 813 899    | 823 251    | 833 666    | 841 931    | 846 104    |
| Мангистауская               | 720 137    | 745 909    | 767 106    | 786 841    | 805 156    |
| Павлодарская                | 750 676    | 756 511    | 754 944    | 753 934    | 751 018    |
| Северо-Казахстанская        | 543 088    | 539 111    | 534 104    | 530 089    | 522 171    |
| Туркестанская               | 2 042 445  | 2 088 510  | 2 119 224  | 2 142 171  | 2 154 041  |
| Ұлытау                      | 227 212    | 220 913    | 221 421    | 221 584    | 221 290    |
| Восточно-Казахстанская      | 723 340    | 732 966    | 730 238    | 727 053    | 723 967    |

Продолжение

|                             | 2021       | 2022       | 2023       | 2024       | 2025       |
|-----------------------------|------------|------------|------------|------------|------------|
| г. Астана                   | 1 190 711  | 1 295 711  | 1 354 559  | 1 430 105  | 1 528 703  |
| г. Алматы                   | 1 981 992  | 2 101 485  | 2 161 901  | 2 228 675  | 2 292 055  |
| г. Шымкент                  | 1 074 221  | 1 162 308  | 1 192 199  | 1 222 066  | 1 256 164  |
| <b>Городское население</b>  |            |            |            |            |            |
| <b>Республика Казахстан</b> | 11 201 200 | 12 045 718 | 12 265 594 | 12 507 920 | 12 773 115 |
| Абай                        | 385 891    | 368 564    | 370 746    | 372 556    | 374 229    |
| Акмолинская                 | 365 691    | 438 207    | 441 997    | 445 715    | 450 271    |
| Актюбинская                 | 640 810    | 681 135    | 692 467    | 703 670    | 717 622    |
| Алматинская                 | 183 490    | 291 167    | 295 211    | 299 871    | 302 886    |
| Атырауская                  | 360 895    | 376 056    | 382 459    | 389 872    | 390 932    |
| Западно-Казахстанская       | 348 712    | 382 302    | 386 803    | 391 761    | 398 389    |
| Жамбылская                  | 453 997    | 521 943    | 526 938    | 530 817    | 535 394    |
| Жетісу                      | 271 899    | 309 241    | 310 599    | 311 135    | 311 400    |
| Карагандинская              | 924 681    | 920 299    | 922 654    | 926 484    | 929 709    |
| Костанайская                | 505 102    | 513 228    | 515 257    | 517 698    | 521 018    |
| Кызылординская              | 364 530    | 385 564    | 391 207    | 395 163    | 398 336    |
| Мангистауская               | 304 168    | 336 108    | 346 958    | 358 235    | 370 671    |
| Павлодарская                | 530 479    | 533 199    | 532 886    | 533 212    | 534 282    |
| Северо-Казахстанская        | 253 389    | 259 143    | 258 935    | 259 340    | 258 224    |
| Туркестанская               | 418 931    | 512 653    | 523 315    | 532 173    | 541 403    |
| Ұлытау                      | 175 512    | 174 489    | 175 100    | 175 425    | 175 698    |
| Восточно-Казахстанская      | 466 099    | 482 916    | 483 403    | 483 947    | 485 729    |
| г. Астана                   | 1 190 711  | 1 295 711  | 1 354 559  | 1 430 105  | 1 528 703  |
| г. Алматы                   | 1 981 992  | 2 101 485  | 2 161 901  | 2 228 675  | 2 292 055  |
| г. Шымкент                  | 1 074 221  | 1 162 308  | 1 192 199  | 1 222 066  | 1 256 164  |
| <b>Сельское население</b>   |            |            |            |            |            |
| <b>Республика Казахстан</b> | 7 677 766  | 7 457 441  | 7 501 213  | 7 525 922  | 7 510 284  |
| Абай                        | 253 641    | 243 324    | 239 452    | 235 033    | 228 603    |
| Акмолинская                 | 368 574    | 347 501    | 346 016    | 342 266    | 336 992    |
| Актюбинская                 | 252 975    | 235 615    | 235 692    | 235 735    | 231 902    |
| Алматинская                 | 1 229 037  | 1 187 329  | 1 210 685  | 1 231 296  | 1 257 238  |
| Атырауская                  | 296 228    | 305 185    | 310 620    | 314 202    | 319 849    |
| Западно-Казахстанская       | 312 434    | 301 025    | 301 324    | 301 501    | 297 599    |
| Жамбылская                  | 683 964    | 687 722    | 691 220    | 691 776    | 686 997    |
| Жетісу                      | 390 914    | 389 516    | 388 127    | 386 852    | 382 925    |
| Карагандинская              | 223 518    | 214 667    | 212 201    | 208 867    | 204 224    |
| Костанайская                | 358 792    | 322 458    | 316 977    | 312 286    | 304 551    |
| Кызылординская              | 449 369    | 437 687    | 442 459    | 446 768    | 447 768    |
| Мангистауская               | 415 969    | 409 801    | 420 148    | 428 606    | 434 485    |
| Павлодарская                | 220 197    | 223 312    | 222 058    | 220 722    | 216 736    |
| Северо-Казахстанская        | 289 699    | 279 968    | 275 169    | 270 749    | 263 947    |
| Туркестанская               | 1 623 514  | 1 575 857  | 1 595 909  | 1 609 998  | 1 612 638  |
| Ұлытау                      | 51 700     | 46 424     | 46 321     | 46 159     | 45 592     |
| Восточно-Казахстанская      | 257 241    | 250 050    | 246 835    | 243 106    | 238 238    |
| <b>Мужчины</b>              |            |            |            |            |            |
| <b>Республика Казахстан</b> | 9 159 956  | 9 513 784  | 9 647 701  | 9 783 814  | 9 910 837  |
| Абай                        | 309 900    | 299 221    | 298 789    | 297 924    | 295 644    |
| Акмолинская                 | 356 942    | 383 541    | 385 154    | 385 952    | 386 615    |
| Актюбинская                 | 433 867    | 449 187    | 455 087    | 461 159    | 466 201    |
| Алматинская                 | 699 432    | 737 749    | 752 400    | 765 845    | 781 534    |
| Атырауская                  | 323 984    | 336 025    | 342 176    | 347 856    | 351 624    |
| Западно-Казахстанская       | 321 228    | 333 610    | 336 363    | 339 124    | 340 675    |
| Жамбылская                  | 562 090    | 599 103    | 604 360    | 607 171    | 607 539    |
| Жетісу                      | 327 361    | 345 337    | 345 383    | 345 053    | 343 502    |
| Карагандинская              | 543 326    | 542 333    | 542 992    | 543 847    | 543 497    |
| Костанайская                | 410 421    | 403 339    | 402 274    | 401 605    | 399 473    |
| Кызылординская              | 408 680    | 412 716    | 418 354    | 423 162    | 425 854    |
| Мангистауская               | 359 023    | 370 775    | 381 366    | 391 386    | 400 779    |
| Павлодарская                | 355 818    | 362 961    | 362 562    | 362 347    | 361 408    |
| Северо-Казахстанская        | 259 779    | 260 192    | 258 005    | 256 139    | 252 308    |
| Туркестанская               | 1 036 717  | 1 062 415  | 1 079 090  | 1 092 058  | 1 098 860  |
| Ұлытау                      | 110 593    | 107 969    | 108 443    | 108 585    | 108 595    |
| Восточно-Казахстанская      | 341 199    | 350 500    | 349 528    | 348 277    | 346 977    |
| г. Астана                   | 571 131    | 619 669    | 645 752    | 680 058    | 725 136    |
| г. Алматы                   | 909 119    | 976 659    | 1 003 939  | 1 035 805  | 1 066 395  |
| г. Шымкент                  | 519 346    | 560 483    | 575 684    | 590 461    | 608 221    |
| <b>Городское население</b>  |            |            |            |            |            |
| <b>Республика Казахстан</b> | 5 288 020  | 5 738 147  | 5 843 589  | 5 960 945  | 6 089 174  |
| Абай                        | 181 815    | 176 495    | 177 913    | 178 969    | 179 844    |
| Акмолинская                 | 172 586    | 208 435    | 210 361    | 212 655    | 215 118    |
| Актюбинская                 | 306 146    | 328 634    | 334 294    | 340 001    | 346 857    |

Продолжение

|                             | 2021             | 2022             | 2023              | 2024              | 2025              |
|-----------------------------|------------------|------------------|-------------------|-------------------|-------------------|
| Алматинская                 | 87 216           | 143 542          | 145 551           | 147 826           | 149 018           |
| Атырауская                  | 174 661          | 181 818          | 185 053           | 188 575           | 189 249           |
| Западно-Казахстанская       | 163 056          | 181 401          | 183 782           | 186 165           | 189 427           |
| Жамбылская                  | 215 911          | 251 124          | 253 773           | 255 763           | 257 976           |
| Жетісу                      | 129 846          | 148 192          | 148 759           | 148 905           | 149 033           |
| Карагандинская              | 430 237          | 433 228          | 434 822           | 437 184           | 438 884           |
| Костанайская                | 232 586          | 240 454          | 241 697           | 243 155           | 244 675           |
| Кызылординская              | 179 234          | 188 810          | 191 713           | 193 879           | 195 718           |
| Мангистауская               | 147 443          | 163 245          | 168 228           | 173 461           | 179 283           |
| Павлодарская                | 244 822          | 249 600          | 249 532           | 249 777           | 250 564           |
| Северо-Казахстанская        | 115 265          | 120 227          | 120 297           | 120 619           | 120 238           |
| Туркестанская               | 211 104          | 257 014          | 262 368           | 266 910           | 271 538           |
| Ұлытау                      | 83 894           | 83 950           | 84 453            | 84 673            | 84 883            |
| Восточно-Казахстанская      | 212 602          | 225 167          | 225 618           | 226 104           | 227 117           |
| г. Астана                   | 571 131          | 619 669          | 645 752           | 680 058           | 725 136           |
| г. Алматы                   | 909 119          | 976 659          | 1 003 939         | 1 035 805         | 1 066 395         |
| г. Шымкент                  | 519 346          | 560 483          | 575 684           | 590 461           | 608 221           |
| <b>Сельское население</b>   |                  |                  |                   |                   |                   |
| <b>Республика Казахстан</b> | <b>3 871 936</b> | <b>3 775 637</b> | <b>3 804 112</b>  | <b>3 822 869</b>  | <b>3 821 663</b>  |
| Абай                        | 128 085          | 122 726          | 120 876           | 118 955           | 115 800           |
| Акмолинская                 | 184 356          | 175 106          | 174 793           | 173 297           | 171 497           |
| Актюбинская                 | 127 721          | 120 553          | 120 793           | 121 158           | 119 344           |
| Алматинская                 | 612 216          | 594 207          | 606 849           | 618 019           | 632 516           |
| Атырауская                  | 149 323          | 154 207          | 157 123           | 159 281           | 162 375           |
| Западно-Казахстанская       | 158 172          | 152 209          | 152 581           | 152 959           | 151 248           |
| Жамбылская                  | 346 179          | 347 979          | 350 587           | 351 408           | 349 563           |
| Жетісу                      | 197 515          | 197 145          | 196 624           | 196 148           | 194 469           |
| Карагандинская              | 113 089          | 109 105          | 108 170           | 106 663           | 104 613           |
| Костанайская                | 177 835          | 162 885          | 160 577           | 158 450           | 154 798           |
| Кызылординская              | 229 446          | 223 906          | 226 641           | 229 283           | 230 136           |
| Мангистауская               | 211 580          | 207 530          | 213 138           | 217 925           | 221 496           |
| Павлодарская                | 110 996          | 113 361          | 113 030           | 112 570           | 110 844           |
| Северо-Казахстанская        | 144 514          | 139 965          | 137 708           | 135 520           | 132 070           |
| Туркестанская               | 825 613          | 805 401          | 816 722           | 825 148           | 827 322           |
| Ұлытау                      | 26 699           | 24 019           | 23 990            | 23 912            | 23 712            |
| Восточно-Казахстанская      | 128 597          | 125 333          | 123 910           | 122 173           | 119 860           |
| <b>Женщины</b>              |                  |                  |                   |                   |                   |
| <b>Республика Казахстан</b> | <b>9 719 010</b> | <b>9 989 375</b> | <b>10 119 106</b> | <b>10 250 028</b> | <b>10 372 562</b> |
| Абай                        | 329 632          | 312 667          | 311 409           | 309 665           | 307 188           |
| Акмолинская                 | 377 323          | 402 167          | 402 859           | 402 029           | 400 648           |
| Актюбинская                 | 459 918          | 467 563          | 473 072           | 478 246           | 483 323           |
| Алматинская                 | 713 095          | 740 747          | 753 496           | 765 322           | 778 590           |
| Атырауская                  | 333 139          | 345 216          | 350 903           | 356 218           | 359 157           |
| Западно-Казахстанская       | 339 918          | 349 717          | 351 764           | 354 138           | 355 313           |
| Жамбылская                  | 575 871          | 610 562          | 613 798           | 615 422           | 614 852           |
| Жетісу                      | 335 452          | 353 420          | 353 343           | 352 934           | 350 823           |
| Карагандинская              | 604 873          | 592 633          | 591 863           | 591 504           | 590 436           |
| Костанайская                | 453 473          | 432 347          | 429 960           | 428 379           | 426 096           |
| Кызылординская              | 405 219          | 410 535          | 415 312           | 418 769           | 420 250           |
| Мангистауская               | 361 114          | 375 134          | 385 740           | 395 455           | 404 377           |
| Павлодарская                | 394 858          | 393 550          | 392 382           | 391 587           | 389 610           |
| Северо-Казахстанская        | 283 309          | 278 919          | 276 099           | 273 950           | 269 863           |
| Туркестанская               | 1 005 728        | 1 026 095        | 1 040 134         | 1 050 113         | 1 055 181         |
| Ұлытау                      | 116 619          | 112 944          | 112 978           | 112 999           | 112 695           |
| Восточно-Казахстанская      | 382 141          | 382 466          | 380 710           | 378 776           | 376 990           |
| г. Астана                   | 619 580          | 676 042          | 708 807           | 750 047           | 803 567           |
| г. Алматы                   | 1 072 873        | 1 124 826        | 1 157 962         | 1 192 870         | 1 225 660         |
| г. Шымкент                  | 554 875          | 601 825          | 616 515           | 631 605           | 647 943           |
| <b>Городское население</b>  |                  |                  |                   |                   |                   |
| <b>Республика Казахстан</b> | <b>5 913 180</b> | <b>6 307 571</b> | <b>6 422 005</b>  | <b>6 546 975</b>  | <b>6 683 941</b>  |
| Абай                        | 204 076          | 192 069          | 192 833           | 193 587           | 194 385           |
| Акмолинская                 | 193 105          | 229 772          | 231 636           | 233 060           | 235 153           |
| Актюбинская                 | 334 664          | 352 501          | 358 173           | 363 669           | 370 765           |
| Алматинская                 | 96 274           | 147 625          | 149 660           | 152 045           | 153 868           |
| Атырауская                  | 186 234          | 194 238          | 197 406           | 201 297           | 201 683           |
| Западно-Казахстанская       | 185 656          | 200 901          | 203 021           | 205 596           | 208 962           |
| Жамбылская                  | 238 086          | 270 819          | 273 165           | 275 054           | 277 418           |
| Жетісу                      | 142 053          | 161 049          | 161 840           | 162 230           | 162 367           |

Продолжение

|                             | 2021             | 2022             | 2023             | 2024             | 2025             |
|-----------------------------|------------------|------------------|------------------|------------------|------------------|
| Карагандинская              | 494 444          | 487 071          | 487 832          | 489 300          | 490 825          |
| Костанайская                | 272 516          | 272 774          | 273 560          | 274 543          | 276 343          |
| Кызылординская              | 185 296          | 196 754          | 199 494          | 201 284          | 202 618          |
| Мангистауская               | 156 725          | 172 863          | 178 730          | 184 774          | 191 388          |
| Павлодарская                | 285 657          | 283 599          | 283 354          | 283 435          | 283 718          |
| Северо-Казахстанская        | 138 124          | 138 916          | 138 638          | 138 721          | 137 986          |
| Туркестанская               | 207 827          | 255 639          | 260 947          | 265 263          | 269 865          |
| Ұлытау                      | 91 618           | 90 539           | 90 647           | 90 752           | 90 815           |
| Восточно-Казахстанская      | 253 497          | 257 749          | 257 785          | 257 843          | 258 612          |
| г. Астана                   | 619 580          | 676 042          | 708 807          | 750 047          | 803 567          |
| г. Алматы                   | 1 072 873        | 1 124 826        | 1 157 962        | 1 192 870        | 1 225 660        |
| г. Шымкент                  | 554 875          | 601 825          | 616 515          | 631 605          | 647 943          |
| <b>Сельское население</b>   |                  |                  |                  |                  |                  |
| <b>Республика Казахстан</b> | <b>3 805 830</b> | <b>3 681 804</b> | <b>3 697 101</b> | <b>3 703 053</b> | <b>3 688 621</b> |
| Абай                        | 125 556          | 120 598          | 118 576          | 116 078          | 112 803          |
| Акмолинская                 | 184 218          | 172 395          | 171 223          | 168 969          | 165 495          |
| Актюбинская                 | 125 254          | 115 062          | 114 899          | 114 577          | 112 558          |
| Алматинская                 | 616 821          | 593 122          | 603 836          | 613 277          | 624 722          |
| Атырауская                  | 146 905          | 150 978          | 153 497          | 154 921          | 157 474          |
| Западно-Казахстанская       | 154 262          | 148 816          | 148 743          | 148 542          | 146 351          |
| Жамбылская                  | 337 785          | 339 743          | 340 633          | 340 368          | 337 434          |
| Жетісу                      | 193 399          | 192 371          | 191 503          | 190 704          | 188 456          |
| Карагандинская              | 110 429          | 105 562          | 104 031          | 102 204          | 99 611           |
| Костанайская                | 180 957          | 159 573          | 156 400          | 153 836          | 149 753          |
| Кызылординская              | 219 923          | 213 781          | 215 818          | 217 485          | 217 632          |
| Мангистауская               | 204 389          | 202 271          | 207 010          | 210 681          | 212 989          |
| Павлодарская                | 109 201          | 109 951          | 109 028          | 108 152          | 105 892          |
| Северо-Казахстанская        | 145 185          | 140 003          | 137 461          | 135 229          | 131 877          |
| Туркестанская               | 797 901          | 770 456          | 779 187          | 784 850          | 785 316          |
| Ұлытау                      | 25 001           | 22 405           | 22 331           | 22 247           | 21 880           |
| Восточно-Казахстанская      | 128 644          | 124 717          | 122 925          | 120 933          | 118 378          |

### 3.4 Число родившихся (живыми), умерших и естественный прирост населения

человек

|      | Родившиеся |         |         | Умершие |         |         | Естественный прирост населения |         |         |
|------|------------|---------|---------|---------|---------|---------|--------------------------------|---------|---------|
|      | всево      | женщины | мужчины | всево   | женщины | мужчины | всево                          | женщины | мужчины |
| 2020 | 426 726    | 206 010 | 220 716 | 160 962 | 74 330  | 86 632  | 265 764                        | 131 680 | 134 084 |
| 2021 | 445 875    | 215 902 | 229 973 | 181 216 | 87 117  | 94 099  | 264 659                        | 128 785 | 135 874 |
| 2022 | 403 893    | 195 752 | 208 141 | 133 523 | 60 984  | 72 539  | 270 370                        | 134 768 | 135 602 |
| 2023 | 388 428    | 187 869 | 200 559 | 130 686 | 59 247  | 71 439  | 257 742                        | 128 622 | 129 120 |
| 2024 | 365 923    | 177 076 | 188 847 | 132 916 | 60 099  | 72 817  | 233 007                        | 116 977 | 116 030 |

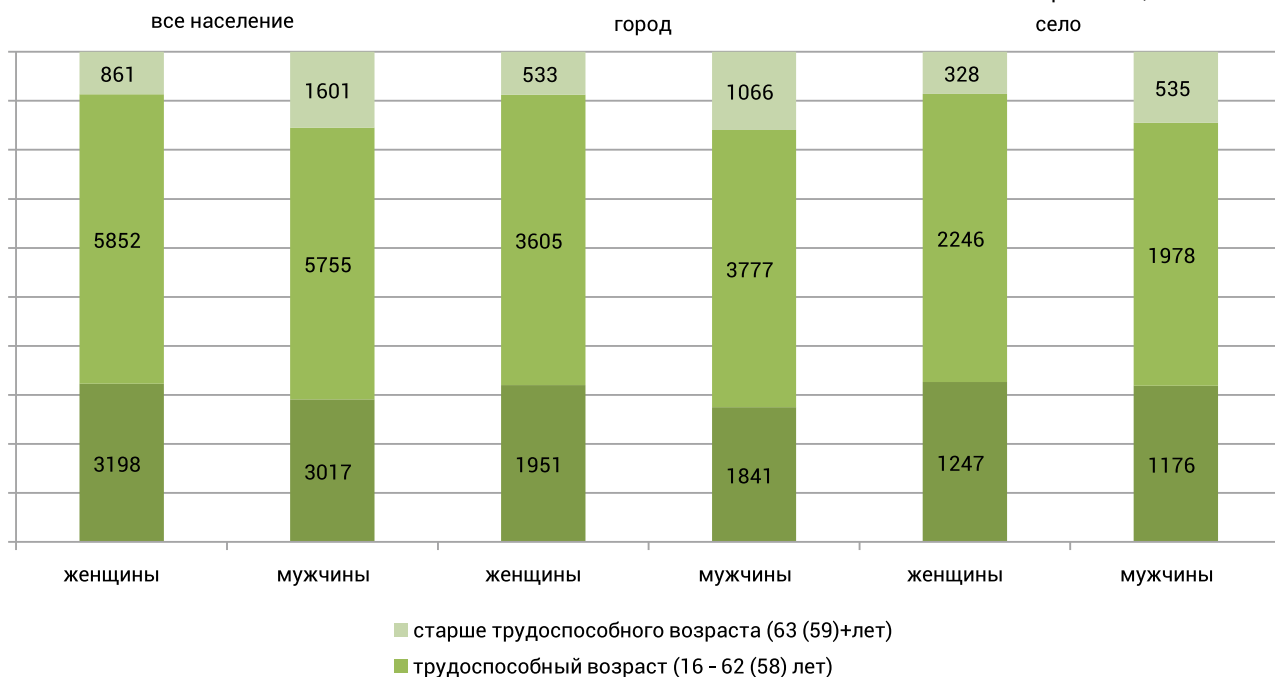
### 3.5 Общие коэффициенты рождаемости, смертности и естественного прироста населения

на 1000 человек

|      | Родившиеся |         |         | Умершие |         |         | Естественный прирост населения |         |         |
|------|------------|---------|---------|---------|---------|---------|--------------------------------|---------|---------|
|      | всево      | женщины | мужчины | всево   | женщины | мужчины | всево                          | женщины | мужчины |
| 2020 | 22,75      | 21,33   | 24,26   | 8,58    | 7,70    | 9,52    | 14,17                          | 13,63   | 14,74   |
| 2021 | 23,47      | 22,08   | 24,93   | 9,54    | 8,91    | 10,20   | 13,93                          | 13,17   | 14,73   |
| 2022 | 20,57      | 19,47   | 21,72   | 6,80    | 6,07    | 7,57    | 13,77                          | 13,40   | 14,15   |
| 2023 | 19,52      | 18,45   | 20,64   | 6,57    | 5,82    | 7,35    | 12,95                          | 12,63   | 13,29   |
| 2024 | 18,15      | 17,17   | 19,18   | 6,59    | 5,83    | 7,39    | 11,56                          | 11,34   | 11,78   |

## Возрастная структура населения

на 1 января 2025г., тыс. человек



### 3.6 Средний возраст населения

на начало года, число лет

|      | Всего | В том числе |         |                     |         |                    |         |
|------|-------|-------------|---------|---------------------|---------|--------------------|---------|
|      |       | женщины     | мужчины | городское население |         | сельское население |         |
|      |       |             |         | женщины             | мужчины | женщины            | мужчины |
| 2021 | 31,9  | 33,5        | 30,2    | 34,2                | 30,1    | 32,4               | 30,2    |
| 2022 | 32,0  | 33,6        | 30,4    | 34,3                | 30,4    | 32,4               | 30,4    |
| 2023 | 32,1  | 33,7        | 30,5    | 34,4                | 30,5    | 32,5               | 30,5    |
| 2024 | 32,3  | 33,9        | 30,7    | 34,6                | 30,7    | 32,7               | 30,7    |
| 2025 | 32,5  | 34,1        | 30,9    | 34,7                | 30,8    | 32,9               | 30,9    |

### 3.7 Миграция населения

человек

|                                                       | Мужчины |         |         |         |         | Женщины |         |         |         |         |
|-------------------------------------------------------|---------|---------|---------|---------|---------|---------|---------|---------|---------|---------|
|                                                       | 2020    | 2021    | 2022    | 2023    | 2024    | 2020    | 2021    | 2022    | 2023    | 2024    |
| <b>Прибыло</b>                                        |         |         |         |         |         |         |         |         |         |         |
| <b>Возрастной состав</b>                              |         |         |         |         |         |         |         |         |         |         |
| 0-15                                                  | 100 507 | 17 376  | 12 417  | 151 985 | 294 777 | 96 335  | 16 364  | 11 789  | 143 999 | 277 841 |
| 16-57 (62)                                            | 277 989 | 315 387 | 350 115 | 345 596 | 437 335 | 325 056 | 358 376 | 384 323 | 349 531 | 461 039 |
| 63(58)&+*                                             | 18 058  | 19 763  | 22 206  | 21 110  | 28 521  | 38 374  | 40 207  | 39 608  | 36 739  | 40 106  |
| <b>Из числа лиц 16 лет и старше имеют образование</b> |         |         |         |         |         |         |         |         |         |         |
| Высшее                                                | 99 903  | 128 048 | 139 391 | 137 291 | 170 758 | 137 116 | 172 963 | 180 485 | 164 690 | 213 398 |
| Среднее специальное                                   | 73 163  | 87 205  | 97 859  | 98 140  | 132 026 | 89 933  | 100 424 | 107 255 | 100 145 | 136 738 |
| Общее среднее                                         | 85 092  | 75 227  | 80 621  | 78 325  | 99 761  | 93 834  | 77 412  | 78 734  | 70 483  | 88 679  |
| Основное среднее                                      | 37 889  | 44 670  | 54 450  | 52 950  | 63 311  | 42 547  | 47 784  | 54 457  | 50 952  | 62 330  |
| <b>По этническим признакам</b>                        |         |         |         |         |         |         |         |         |         |         |
| Казахи                                                | 330 440 | 287 172 | 312 113 | 410 641 | 615 577 | 384 466 | 341 503 | 358 836 | 428 182 | 635 333 |
| Русские                                               | 28 381  | 27 629  | 29 437  | 36 610  | 48 444  | 33 773  | 33 472  | 33 712  | 37 697  | 51 663  |
| Другие национальности                                 | 37 696  | 37 711  | 41 259  | 55 280  | 81 065  | 41 494  | 39 960  | 41 261  | 49 250  | 71 431  |
| Не указавшие национальности                           | 37      | 14      | 1 929   | 16 160  | 14 741  | 32      | 12      | 1 911   | 15 140  | 14 411  |
| Городское население                                   | 256 207 | 240 597 | 257 955 | 353 420 | 525 526 | 301 054 | 291 145 | 302 439 | 370 732 | 550 341 |
| Сельское население                                    | 140 347 | 111 929 | 126 783 | 165 271 | 463 752 | 158 711 | 123 802 | 133 281 | 159 537 | 228 645 |
| <b>Выбыло</b>                                         |         |         |         |         |         |         |         |         |         |         |
| <b>Возрастной состав</b>                              |         |         |         |         |         |         |         |         |         |         |
| 0-15                                                  | 103 382 | 21 298  | 15 209  | 153 719 | 295 759 | 99 099  | 20 316  | 14 576  | 145 751 | 278 776 |
| 16-57 (62)                                            | 282 714 | 320 570 | 349 120 | 337 420 | 425 915 | 332 052 | 366 287 | 386 453 | 346 203 | 455 102 |

Продолжение

|                                                       | Мужчины |         |         |         |         | Женщины |         |         |         |         |
|-------------------------------------------------------|---------|---------|---------|---------|---------|---------|---------|---------|---------|---------|
|                                                       | 2020    | 2021    | 2022    | 2023    | 2024    | 2020    | 2021    | 2022    | 2023    | 2024    |
| 63(58)&+*                                             | 18 068  | 19 715  | 22 094  | 20 559  | 27 966  | 38 722  | 40 504  | 39 728  | 36 015  | 39 551  |
| <b>Из числа лиц 16 лет и старше имеют образование</b> |         |         |         |         |         |         |         |         |         |         |
| Высшее                                                | 102 167 | 130 265 | 139 401 | 134 363 | 168 877 | 141 166 | 177 112 | 182 534 | 163 851 | 212 552 |
| Среднее специальное                                   | 75 481  | 88 870  | 98 254  | 97 381  | 129 990 | 92 504  | 102 587 | 108 429 | 100 221 | 135 698 |
| Общее среднее                                         | 85 316  | 76 229  | 79 620  | 75 005  | 94 420  | 94 517  | 78 865  | 78 321  | 68 345  | 85 881  |
| Основное среднее                                      | 37 818  | 44 921  | 53 639  | 51 230  | 60 594  | 42 587  | 48 227  | 56 897  | 49 801  | 60 522  |
| <b>По этническим признакам</b>                        |         |         |         |         |         |         |         |         |         |         |
| Казахи                                                | 328 287 | 285 729 | 309 055 | 405 753 | 607 273 | 382 399 | 340 168 | 356 055 | 424 136 | 635 333 |
| Русские                                               | 36 440  | 36 311  | 34 312  | 36 424  | 49 147  | 43 377  | 44 055  | 40 504  | 39 880  | 51 663  |
| Другие национальности                                 | 39397   | 39 521  | 41 102  | 53 335  | 77 651  | 44 062  | 42 872  | 42 257  | 48 773  | 71 431  |
| Не указавшие национальности                           | 40      | 22      | 1 954   | 16 186  | 14 796  | 35      | 12      | 1 941   | 15 180  | 14 436  |
| Городское население                                   | 228 182 | 216 511 | 233 762 | 312 998 | 466 654 | 264 233 | 257 340 | 266 504 | 319 962 | 481 023 |
| Сельское население                                    | 175 982 | 145 072 | 152 661 | 198 700 | 282 986 | 205 640 | 169 767 | 174 253 | 208 007 | 292 406 |

\* Здесь и далее мужчины 63 (женщины 58) и старше.

### 3.8 Ожидаемая продолжительность жизни при рождении

число лет

|      | Все население |         |         | Городское население |         |         | Сельское население |         |         |
|------|---------------|---------|---------|---------------------|---------|---------|--------------------|---------|---------|
|      | всего         | женщины | мужчины | всего               | женщины | мужчины | всего              | женщины | мужчины |
| 2020 | 71,51         | 75,61   | 67,36   | 71,29               | 75,47   | 66,74   | 71,87              | 75,87   | 68,38   |
| 2021 | 70,38         | 74,07   | 66,64   | 69,90               | 73,58   | 65,87   | 71,19              | 74,92   | 67,91   |
| 2022 | 74,45         | 78,42   | 70,27   | 74,79               | 78,71   | 70,38   | 73,86              | 77,85   | 70,09   |
| 2023 | 75,10         | 79,06   | 70,99   | 75,79               | 79,61   | 71,51   | 73,93              | 78,03   | 70,17   |
| 2024 | 75,44         | 79,42   | 71,33   | 76,14               | 79,96   | 71,92   | 74,26              | 78,43   | 70,42   |

### 3.9 Ожидаемая продолжительность жизни при рождении в 2024 году

число лет

|                             | Все население | Женщины | Мужчины |
|-----------------------------|---------------|---------|---------|
| <b>Республика Казахстан</b> | 75,44         | 79,42   | 71,33   |
| Абай                        | 75,02         | 79,67   | 69,63   |
| Акмолинская                 | 74,20         | 78,19   | 70,40   |
| Актюбинская                 | 75,18         | 79,15   | 70,91   |
| Алматинская                 | 74,79         | 78,61   | 71,12   |
| Атырауская                  | 75,29         | 79,30   | 71,07   |
| Западно-Казахстанская       | 74,17         | 78,86   | 69,42   |
| Жамбылская                  | 75,53         | 79,55   | 71,62   |
| Жетісу                      | 74,97         | 79,06   | 70,99   |
| Карагандинская              | 73,97         | 78,30   | 69,26   |
| Костанайская                | 74,28         | 79,10   | 69,41   |
| Кызылординская              | 75,15         | 79,30   | 71,10   |
| Мангистауская               | 75,62         | 79,45   | 71,63   |
| Павлодарская                | 74,07         | 78,06   | 69,83   |
| Северо-Казахстанская        | 73,68         | 78,68   | 68,30   |
| Туркестанская               | 75,32         | 78,90   | 71,87   |
| Ұлытау                      | 72,48         | 77,07   | 67,96   |
| Восточно-Казахстанская      | 73,41         | 78,49   | 68,28   |
| г. Астана                   | 78,52         | 81,68   | 74,77   |
| г. Алматы                   | 78,78         | 81,82   | 75,64   |
| г. Шымкент                  | 77,22         | 80,63   | 73,35   |

### 3.10 Суммарный коэффициент рождаемости

|      | Все население | Городское население | Сельское население |
|------|---------------|---------------------|--------------------|
| 2020 | 3,13          | 2,88                | 3,56               |
| 2021 | 3,32          | 3,07                | 3,78               |
| 2022 | 3,06          | 2,75                | 3,65               |
| 2023 | 2,97          | 2,63                | 3,65               |
| 2024 | 2,83          | 2,50                | 3,50               |

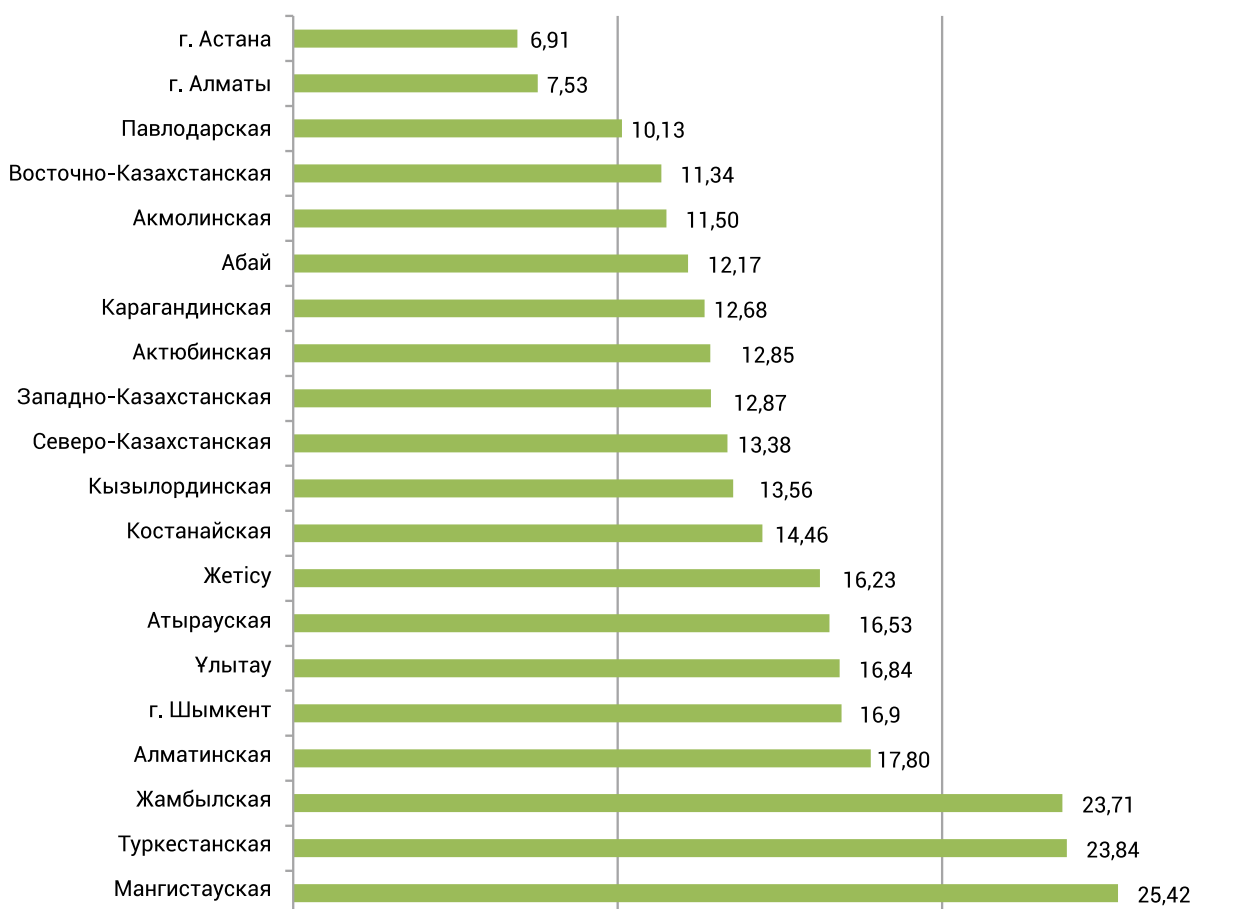
### 3.11 Повозрастные коэффициенты рождаемости в 2024 году

число родившихся на 1000 женщин

|                             | Суммарный коэффициент рождаемости (СКР) | Возраст, лет |        |        |        |        |       |       |        |
|-----------------------------|-----------------------------------------|--------------|--------|--------|--------|--------|-------|-------|--------|
|                             |                                         | 15-19        | 20-24  | 25-29  | 30-34  | 35-39  | 40-44 | 45-49 | 15-49  |
| <b>Все население</b>        |                                         |              |        |        |        |        |       |       |        |
| <b>Республика Казахстан</b> | 2,83                                    | 15,64        | 135,10 | 170,63 | 131,55 | 80,79  | 24,18 | 1,81  | 77,77  |
| Абай                        | 3,05                                    | 12,17        | 152,11 | 180,86 | 137,41 | 84,63  | 24,25 | 1,21  | 73,68  |
| Акмолинская                 | 2,15                                    | 11,50        | 96,91  | 131,81 | 102,63 | 63,47  | 17,21 | 1,12  | 56,61  |
| Актюбинская                 | 2,99                                    | 12,85        | 131,03 | 177,42 | 143,78 | 95,89  | 27,66 | 1,98  | 82,93  |
| Алматинская                 | 3,44                                    | 17,80        | 164,15 | 205,74 | 157,03 | 99,00  | 30,02 | 2,12  | 89,36  |
| Атырауская                  | 3,28                                    | 16,53        | 150,27 | 193,99 | 154,12 | 100,48 | 33,20 | 2,42  | 92,71  |
| Западно-Казахстанская       | 2,66                                    | 12,87        | 119,18 | 166,05 | 126,07 | 73,48  | 22,87 | 0,98  | 71,37  |
| Жамбылская                  | 3,39                                    | 23,71        | 175,39 | 196,81 | 150,05 | 89,42  | 28,03 | 1,23  | 88,81  |
| Жетісу                      | 3,20                                    | 16,23        | 158,20 | 189,01 | 145,08 | 89,81  | 26,62 | 1,30  | 81,12  |
| Карагандинская              | 2,20                                    | 12,68        | 100,46 | 135,57 | 105,87 | 61,60  | 16,31 | 1,56  | 58,68  |
| Костанайская                | 1,83                                    | 14,46        | 87,21  | 107,55 | 84,97  | 52,24  | 13,70 | 0,68  | 48,64  |
| Кызылординская              | 3,73                                    | 13,56        | 174,05 | 221,84 | 173,48 | 115,60 | 35,31 | 2,83  | 99,75  |
| Мангистауская               | 3,73                                    | 25,42        | 185,30 | 213,10 | 165,75 | 111,82 | 35,81 | 2,97  | 105,61 |
| Павлодарская                | 2,07                                    | 10,13        | 90,90  | 129,45 | 97,41  | 59,57  | 18,79 | 1,18  | 53,51  |
| Северо-Казахстанская        | 1,75                                    | 13,38        | 84,15  | 105,78 | 77,68  | 47,66  | 13,43 | 0,65  | 43,99  |
| Туркестанская               | 4,34                                    | 23,84        | 246,69 | 256,65 | 184,60 | 108,24 | 28,97 | 1,23  | 114,70 |
| Ұлытау                      | 3,17                                    | 16,84        | 160,61 | 189,81 | 143,48 | 83,98  | 27,14 | 1,46  | 84,92  |
| Восточно-Казахстанская      | 2,17                                    | 11,34        | 107,24 | 132,20 | 102,19 | 55,59  | 16,72 | 1,14  | 54,02  |
| г. Астана                   | 2,26                                    | 6,91         | 88,34  | 140,72 | 115,03 | 73,77  | 24,12 | 3,16  | 70,24  |
| г. Алматы                   | 1,86                                    | 7,53         | 62,78  | 117,21 | 99,46  | 62,04  | 19,39 | 2,46  | 56,30  |
| г. Шымкент                  | 3,25                                    | 16,90        | 160,83 | 195,72 | 150,77 | 91,89  | 27,65 | 1,83  | 96,78  |
| <b>Городское население</b>  |                                         |              |        |        |        |        |       |       |        |
| <b>Республика Казахстан</b> | 2,50                                    | 12,20        | 109,82 | 154,60 | 120,56 | 74,13  | 22,63 | 1,98  | 71,10  |
| Абай                        | 2,99                                    | 12,49        | 143,28 | 185,55 | 135,48 | 81,77  | 23,81 | 1,51  | 75,43  |
| Акмолинская                 | 2,09                                    | 9,14         | 91,87  | 130,17 | 101,03 | 60,98  | 17,75 | 1,10  | 56,33  |
| Актюбинская                 | 2,84                                    | 11,78        | 119,52 | 169,81 | 137,75 | 92,89  | 27,23 | 1,99  | 79,92  |
| Алматинская                 | 3,03                                    | 15,99        | 134,78 | 189,20 | 139,91 | 87,93  | 25,07 | 2,25  | 80,21  |
| Атырауская                  | 3,03                                    | 13,51        | 133,48 | 187,06 | 140,83 | 92,78  | 30,57 | 3,33  | 86,36  |
| Западно-Казахстанская       | 2,44                                    | 11,05        | 106,88 | 155,60 | 114,87 | 69,61  | 21,37 | 1,43  | 66,93  |
| Жамбылская                  | 3,13                                    | 18,39        | 149,58 | 189,26 | 145,27 | 84,51  | 27,10 | 1,08  | 82,71  |
| Жетісу                      | 3,02                                    | 15,76        | 143,37 | 183,58 | 139,35 | 83,22  | 23,49 | 1,44  | 78,36  |
| Карагандинская              | 2,09                                    | 12,06        | 93,89  | 130,42 | 101,59 | 58,26  | 15,64 | 1,50  | 56,41  |
| Костанайская                | 1,73                                    | 11,78        | 77,20  | 106,89 | 81,09  | 50,54  | 13,08 | 0,74  | 47,02  |
| Кызылординская              | 3,53                                    | 12,27        | 156,31 | 219,21 | 164,39 | 108,16 | 33,53 | 3,20  | 95,64  |
| Мангистауская               | 3,34                                    | 18,68        | 155,34 | 194,42 | 154,25 | 104,19 | 34,11 | 3,06  | 96,62  |
| Павлодарская                | 1,91                                    | 7,98         | 82,43  | 120,43 | 93,02  | 54,72  | 18,59 | 1,20  | 50,56  |
| Северо-Казахстанская        | 1,50                                    | 8,18         | 65,01  | 92,77  | 71,44  | 43,97  | 13,18 | 0,66  | 39,81  |
| Туркестанская               | 4,34                                    | 21,22        | 231,05 | 264,51 | 185,63 | 114,45 | 33,90 | 1,10  | 117,42 |
| Ұлытау                      | 3,04                                    | 15,87        | 159,28 | 183,27 | 134,77 | 79,51  | 25,32 | 0,91  | 82,17  |
| Восточно-Казахстанская      | 2,05                                    | 9,38         | 94,70  | 128,44 | 98,92  | 53,74  | 16,61 | 1,11  | 52,81  |
| г. Астана                   | 2,26                                    | 6,91         | 88,34  | 140,72 | 115,03 | 73,77  | 24,12 | 3,16  | 70,24  |
| г. Алматы                   | 1,86                                    | 7,53         | 62,78  | 117,21 | 99,46  | 62,04  | 19,39 | 2,46  | 56,30  |
| г. Шымкент                  | 3,25                                    | 16,90        | 160,83 | 195,72 | 150,77 | 91,89  | 27,65 | 1,83  | 96,78  |
| <b>Сельское население</b>   |                                         |              |        |        |        |        |       |       |        |
| <b>Республика Казахстан</b> | 3,50                                    | 20,43        | 184,28 | 204,27 | 155,66 | 95,09  | 27,19 | 1,48  | 90,44  |
| Абай                        | 3,18                                    | 11,58        | 170,69 | 171,65 | 141,30 | 90,07  | 24,87 | 0,62  | 70,56  |
| Акмолинская                 | 2,25                                    | 14,23        | 103,56 | 134,20 | 105,14 | 67,51  | 16,33 | 1,06  | 57,00  |
| Актюбинская                 | 3,52                                    | 15,76        | 170,09 | 203,64 | 166,81 | 107,59 | 29,01 | 1,79  | 93,25  |
| Алматинская                 | 3,54                                    | 18,16        | 171,44 | 209,82 | 161,20 | 101,65 | 31,20 | 2,07  | 91,55  |
| Атырауская                  | 3,62                                    | 19,80        | 169,51 | 203,02 | 173,18 | 112,59 | 36,89 | 1,10  | 101,18 |
| Западно-Казахстанская       | 2,97                                    | 14,92        | 136,15 | 181,28 | 144,32 | 80,23  | 25,10 | 0,22  | 77,96  |
| Жамбылская                  | 3,59                                    | 27,29        | 194,93 | 202,82 | 154,18 | 93,79  | 28,79 | 1,30  | 93,75  |
| Жетісу                      | 3,36                                    | 16,53        | 171,76 | 193,67 | 150,32 | 95,63  | 29,20 | 1,10  | 83,49  |
| Карагандинская              | 2,77                                    | 15,07        | 133,55 | 163,65 | 129,98 | 80,38  | 19,70 | 1,67  | 70,29  |
| Костанайская                | 2,02                                    | 18,30        | 104,59 | 108,73 | 92,99  | 55,75  | 14,78 | 0,49  | 51,64  |
| Кызылординская              | 3,92                                    | 14,53        | 188,47 | 224,12 | 183,14 | 123,51 | 36,96 | 2,41  | 103,56 |
| Мангистауская               | 4,06                                    | 30,26        | 208,16 | 229,55 | 177,61 | 119,59 | 37,30 | 2,80  | 113,59 |
| Павлодарская                | 2,49                                    | 14,52        | 111,70 | 155,78 | 111,20 | 74,22  | 19,21 | 0,98  | 61,54  |
| Северо-Казахстанская        | 2,03                                    | 17,57        | 105,90 | 121,23 | 85,28  | 52,11  | 13,59 | 0,54  | 48,53  |
| Туркестанская               | 4,33                                    | 24,62        | 251,93 | 253,85 | 184,19 | 105,95 | 27,24 | 1,25  | 113,77 |
| Ұлытау                      | 3,75                                    | 19,42        | 164,91 | 216,22 | 186,51 | 104,86 | 34,21 | 2,94  | 96,33  |
| Восточно-Казахстанская      | 2,49                                    | 14,46        | 137,72 | 141,22 | 110,33 | 59,93  | 16,84 | 1,09  | 56,68  |

## Рождаемость среди подростков (15-19 лет)

число родившихся на 1000 женщин



## 3.12 Умершие по полу и основным классам причин смерти

человек

| Классы причин смерти                   | Всего   |                |         |         |         |
|----------------------------------------|---------|----------------|---------|---------|---------|
|                                        | 2020    | 2021           | 2022    | 2023    | 2024    |
| Всего                                  | 160 962 | 181 216        | 133 523 | 130 686 | 132 916 |
| В том числе:                           |         |                |         |         |         |
| Болезни системы кровообращения         | 36 293  | 42 917         | 30 314  | 28 746  | 29 684  |
| Несчастные случаи, отравления и травмы | 10 730  | 11 218         | 11 182  | 10 933  | 10 399  |
| Новообразования                        | 15 113  | 14 330         | 13 848  | 13 704  | 13 500  |
| Болезни органов дыхания                | 23 017  | 20 614         | 13 108  | 12 938  | 13 245  |
| Болезни органов пищеварения            | 12 757  | 12 616         | 10 681  | 10 631  | 11 069  |
| Инфекционные и паразитарные болезни    | 2 858   | 1 343          | 1 343   | 1 271   | 1 151   |
| Другие болезни                         | 60 194  | 78 178         | 53 047  | 52 463  | 53 868  |
|                                        |         | <b>Женщины</b> |         |         |         |
| Всего                                  | 74 330  | 87 117         | 60 984  | 59 247  | 60 099  |
| В том числе:                           |         |                |         |         |         |
| Болезни системы кровообращения         | 15 227  | 19 137         | 12 279  | 11 354  | 11 667  |
| Несчастные случаи, отравления и травмы | 2 262   | 2 505          | 2 297   | 2 378   | 2 243   |
| Новообразования                        | 7 042   | 6 790          | 6 490   | 6 443   | 6 350   |
| Болезни органов дыхания                | 9 875   | 9 223          | 5 251   | 5 116   | 5 093   |
| Болезни органов пищеварения            | 5 484   | 5 335          | 4 531   | 4 471   | 4 589   |
| Инфекционные и паразитарные болезни    | 1 152   | 467            | 537     | 488     | 464     |
| Другие болезни                         | 33 288  | 43 660         | 29 599  | 28 997  | 29 693  |
|                                        |         | <b>Мужчины</b> |         |         |         |
| Всего                                  | 86 632  | 94 099         | 72 539  | 71 439  | 72 817  |
| В том числе:                           |         |                |         |         |         |
| Болезни системы кровообращения         | 21 066  | 23 780         | 18 035  | 17 392  | 18 017  |

Продолжение

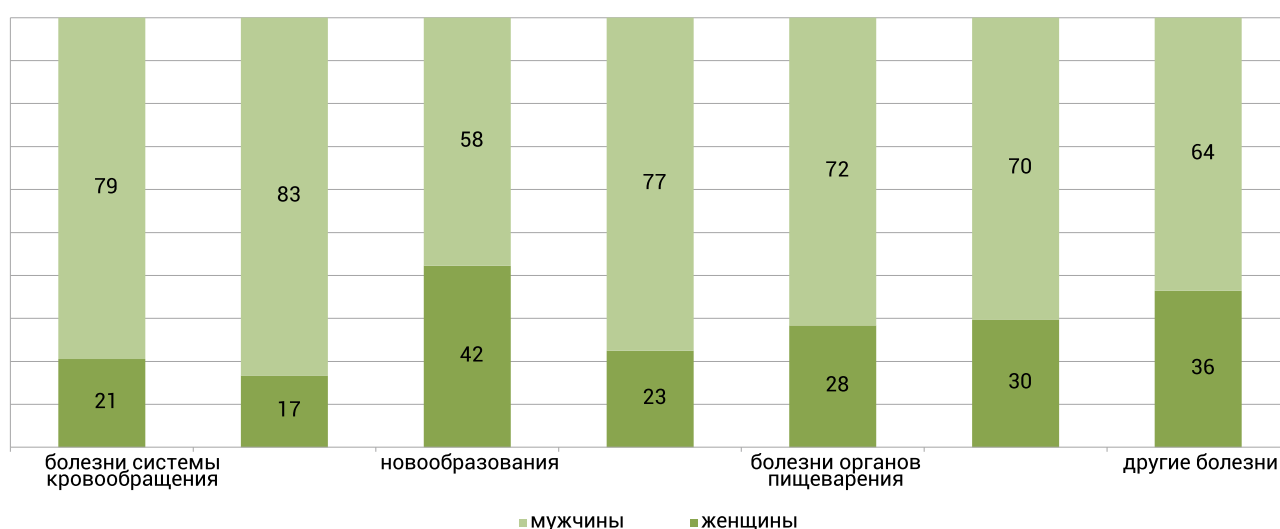
| Классы причин смерти                   | Всего   |         |        |        |        |
|----------------------------------------|---------|---------|--------|--------|--------|
|                                        | 2020    | 2021    | 2022   | 2023   | 2024   |
| Несчастные случаи, отравления и травмы | 8 468   | 8 713   | 8 885  | 8 555  | 8 156  |
| Новообразования                        | 8 071   | 7 540   | 7 358  | 7 261  | 7 150  |
| Болезни органов дыхания                | 13 142  | 11 391  | 7 857  | 7 822  | 8 152  |
| Болезни органов пищеварения            | 7 273   | 7 281   | 6 150  | 6 160  | 6 480  |
| Инфекционные и паразитарные болезни    | 1 706   | 876     | 806    | 783    | 687    |
| Другие болезни                         | 26 906  | 34 518  | 23 448 | 23 466 | 24 175 |
| <b>Городское население</b>             |         |         |        |        |        |
| Всего                                  | 100 412 | 115 461 | 82 929 | 80 242 | 82 151 |
| В том числе:                           |         |         |        |        |        |
| Болезни системы кровообращения         | 24 752  | 30 068  | 20 579 | 19 170 | 19 889 |
| Несчастные случаи, отравления и травмы | 5 981   | 6 362   | 6 164  | 6 056  | 5 751  |
| Новообразования                        | 10 313  | 9 689   | 9 261  | 9 284  | 9 178  |
| Болезни органов дыхания                | 13 800  | 11 584  | 7 374  | 7 271  | 7 557  |
| Болезни органов пищеварения            | 7 090   | 7 041   | 6 207  | 6 059  | 6 395  |
| Инфекционные и паразитарные болезни    | 2 207   | 969     | 913    | 818    | 776    |
| Другие болезни                         | 36 269  | 49 748  | 32 431 | 31 584 | 32 605 |
| <b>Женщины</b>                         |         |         |        |        |        |
| Всего                                  | 47 768  | 57 504  | 39 111 | 37 687 | 38 572 |
| В том числе:                           |         |         |        |        |        |
| Болезни системы кровообращения         | 10 886  | 14 039  | 8 659  | 7 867  | 8 204  |
| Несчастные случаи, отравления и травмы | 1 329   | 1 549   | 1 354  | 1 427  | 1 335  |
| Новообразования                        | 4 972   | 4 797   | 4 471  | 4 532  | 4 483  |
| Болезни органов дыхания                | 6 086   | 5 305   | 2 983  | 2 880  | 2 922  |
| Болезни органов пищеварения            | 3 174   | 3 105   | 2 725  | 2 670  | 2 805  |
| Инфекционные и паразитарные болезни    | 893     | 332     | 360    | 314    | 329    |
| Другие болезни                         | 20 428  | 28 377  | 18 559 | 17 997 | 18 494 |
| <b>Мужчины</b>                         |         |         |        |        |        |
| Всего                                  | 52 644  | 57 957  | 43 818 | 42 555 | 43 579 |
| В том числе:                           |         |         |        |        |        |
| Болезни системы кровообращения         | 13 866  | 16 029  | 11 920 | 11 303 | 11 685 |
| Несчастные случаи, отравления и травмы | 4 652   | 4 813   | 4 810  | 4 629  | 4 416  |
| Новообразования                        | 5 341   | 4 892   | 4 790  | 4 752  | 4 695  |
| Болезни органов дыхания                | 7 714   | 6 279   | 4 391  | 4 391  | 4 635  |
| Болезни органов пищеварения            | 3 916   | 3 936   | 3 482  | 3 389  | 3 590  |
| Инфекционные и паразитарные болезни    | 1 314   | 637     | 553    | 504    | 447    |
| Другие болезни                         | 15 841  | 21 371  | 13 872 | 13 587 | 14 111 |
| <b>Сельское население</b>              |         |         |        |        |        |
| Всего                                  | 60 550  | 65 755  | 50 594 | 50 444 | 50 765 |
| В том числе:                           |         |         |        |        |        |
| Болезни системы кровообращения         | 11 541  | 12 849  | 9 735  | 9 576  | 9 795  |
| Несчастные случаи, отравления и травмы | 4 749   | 4 856   | 5 018  | 4 877  | 4 648  |
| Новообразования                        | 4 800   | 4 641   | 4 587  | 4 420  | 4 322  |
| Болезни органов дыхания                | 9 217   | 9 030   | 5 734  | 5 667  | 5 688  |
| Болезни органов пищеварения            | 5 667   | 5 575   | 4 474  | 4 572  | 4 674  |
| Инфекционные и паразитарные болезни    | 651     | 374     | 430    | 453    | 375    |
| Другие болезни                         | 23 925  | 28 430  | 20 637 | 20 879 | 21 263 |
| <b>Женщины</b>                         |         |         |        |        |        |
| Всего                                  | 26 562  | 29 613  | 21 873 | 21 560 | 21 527 |
| В том числе:                           |         |         |        |        |        |
| Болезни системы кровообращения         | 4 341   | 5 098   | 3 620  | 3 487  | 3 463  |
| Несчастные случаи, отравления и травмы | 933     | 956     | 943    | 951    | 908    |
| Новообразования                        | 2 070   | 1 993   | 2 019  | 1 911  | 1 867  |

Продолжение

| Классы причин смерти                   | Всего         |               |               |               |               |
|----------------------------------------|---------------|---------------|---------------|---------------|---------------|
|                                        | 2020          | 2021          | 2022          | 2023          | 2024          |
| Болезни органов дыхания                | 3 789         | 3 918         | 2 268         | 2 236         | 2 171         |
| Болезни органов пищеварения            | 2 310         | 2 230         | 1 806         | 1 801         | 1 784         |
| Инфекционные и паразитарные болезни    | 259           | 135           | 177           | 174           | 135           |
| Другие болезни                         | 12 860        | 15 283        | 11 040        | 11 000        | 11 199        |
| <b>Всего</b>                           | <b>33 988</b> | <b>36 142</b> | <b>28 721</b> | <b>28 884</b> | <b>29 238</b> |
| В том числе:                           |               |               |               |               |               |
| Болезни системы кровообращения         | 7 200         | 7 751         | 6 115         | 6 089         | 6 332         |
| Несчастные случаи, отравления и травмы | 3 816         | 3 900         | 4 075         | 3 926         | 3 740         |
| Новообразования                        | 2 730         | 2 648         | 2 568         | 2 509         | 2 455         |
| Болезни органов дыхания                | 5 428         | 5 112         | 3 466         | 3 431         | 3 517         |
| Болезни органов пищеварения            | 3 357         | 3 345         | 2 668         | 2 771         | 2 890         |
| Инфекционные и паразитарные болезни    | 392           | 239           | 253           | 279           | 240           |
| Другие болезни                         | 11 065        | 13 147        | 9 576         | 9 879         | 10 064        |

## Умершие по полу и основным классам причин смерти в 2024 году

в процентах



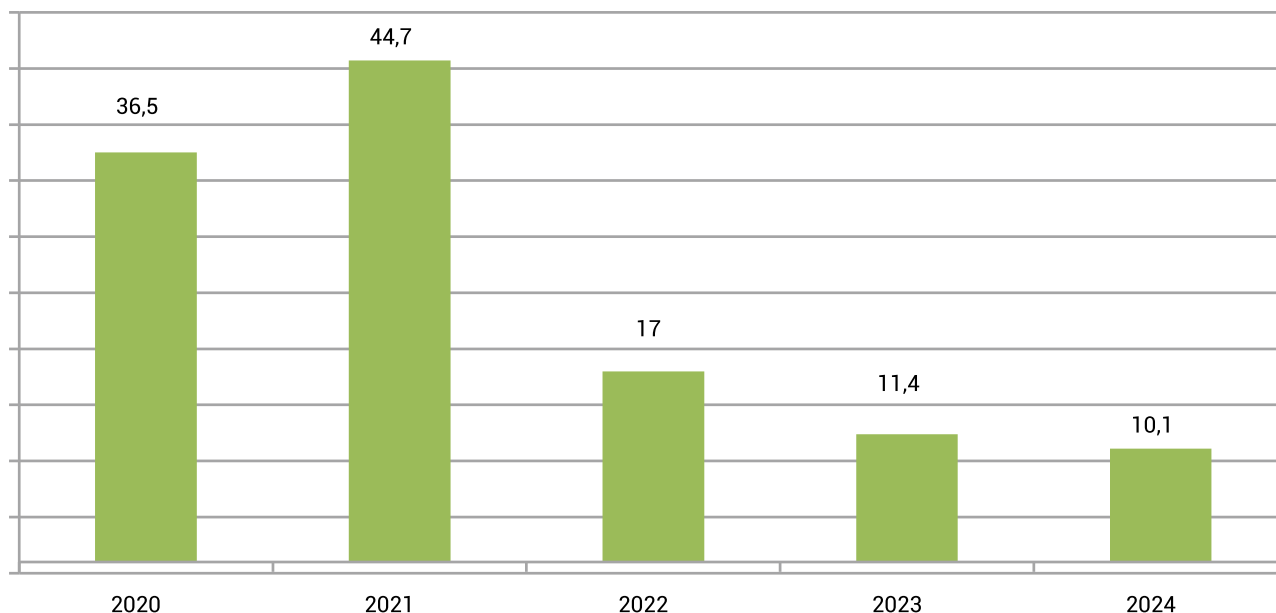
## 3.13 Материнская смертность\*

|      | Число умерших беременных, рожениц, родильниц, человек | На 100 000 родившихся живыми | Городское население |                    | Сельское население  |                    |
|------|-------------------------------------------------------|------------------------------|---------------------|--------------------|---------------------|--------------------|
|      |                                                       |                              | Городское население | Сельское население | Городское население | Сельское население |
| 2020 | 156                                                   | 36,5                         | 142                 | 14                 | 14                  |                    |
| 2021 | 200                                                   | 44,7                         | 173                 | 27                 | 27                  |                    |
| 2022 | 70                                                    | 17,0                         | 59                  | 11                 | 11                  |                    |
| 2023 | 45                                                    | 11,4                         | 20                  | 25                 | 25                  |                    |
| 2024 | 37                                                    | 10,1                         | 29                  | 8                  | 8                   |                    |

\* По данным Министерства здравоохранения Республики Казахстан.

### Число умерших беременных, рожениц, родильниц\*

на 100 000 родившихся живыми



\* По данным Министерства здравоохранения Республики Казахстан.

### 3.14 Число умерших беременных, рожениц и родильниц по причинам смерти по регионам\*

человек

|                             | Акушерские кровотечения |      |                            |      |      | Преэклампсии, эклампсии |      |      |      |      |
|-----------------------------|-------------------------|------|----------------------------|------|------|-------------------------|------|------|------|------|
|                             | 2020                    | 2021 | 2022                       | 2023 | 2024 | 2020                    | 2021 | 2022 | 2023 | 2024 |
| <b>Республика Казахстан</b> | 6                       | 11   | 9                          | 4    | -    | 8                       | 5    | 8    | 3    | 2    |
| Абай                        | -                       | -    | 1                          | 1    | -    | -                       | -    | 2    | -    | -    |
| Акмолинская                 | -                       | -    | 1                          | -    | -    | 1                       | -    | -    | -    | -    |
| Актюбинская                 | -                       | 3    | -                          | -    | -    | -                       | -    | 1    | -    | -    |
| Алматинская                 | 1                       | -    | 1                          | -    | -    | -                       | 2    | 1    | -    | -    |
| Атырауская                  | 1                       | -    | -                          | -    | -    | 3                       | -    | -    | -    | -    |
| Западно-Казахстанская       | -                       | 3    | 1                          | -    | -    | -                       | -    | 1    | -    | -    |
| Жамбылская                  | -                       | -    | -                          | -    | -    | -                       | -    | -    | -    | -    |
| Жетісу                      | -                       | -    | 3                          | 1    | -    | -                       | -    | -    | -    | 1    |
| Карагандинская              | 1                       | 1    | -                          | -    | -    | -                       | 1    | 1    | -    | -    |
| Костанайская                | -                       | -    | -                          | -    | -    | -                       | -    | -    | 1    | -    |
| Кызылординская              | 2                       | 2    | -                          | -    | -    | -                       | -    | 1    | -    | -    |
| Мангистауская               | -                       | -    | -                          | -    | -    | 1                       | -    | -    | -    | -    |
| Павлодарская                | -                       | -    | 1                          | -    | -    | -                       | -    | -    | -    | -    |
| Северо-Казахстанская        | 1                       | -    | -                          | -    | -    | -                       | -    | -    | -    | -    |
| Туркестанская               | -                       | -    | -                          | -    | -    | -                       | 1    | -    | -    | 1    |
| Ұлытау                      | -                       | -    | -                          | 1    | -    | -                       | -    | 1    | -    | -    |
| Восточно-Казахстанская      | -                       | -    | -                          | -    | -    | 2                       | 1    | -    | 1    | -    |
| г. Астана                   | -                       | -    | -                          | -    | -    | -                       | -    | -    | -    | -    |
| г. Алматы                   | -                       | 1    | 1                          | 1    | -    | 1                       | -    | -    | 1    | -    |
| г. Шымкент                  | -                       | 1    | -                          | -    | -    | -                       | -    | -    | -    | -    |
|                             |                         |      | <b>Городское население</b> |      |      |                         |      |      |      |      |
| <b>Республика Казахстан</b> | 4                       | 9    | 6                          | 2    | -    | 7                       | 4    | 8    | 3    | 2    |
| Абай                        | -                       | -    | -                          | -    | -    | -                       | -    | 2    | -    | -    |
| Акмолинская                 | -                       | -    | 1                          | -    | -    | 1                       | -    | -    | -    | -    |
| Актюбинская                 | -                       | 3    | -                          | -    | -    | -                       | -    | 1    | -    | -    |
| Алматинская                 | 1                       | -    | 1                          | -    | -    | -                       | 1    | 1    | -    | -    |
| Атырауская                  | 1                       | -    | -                          | -    | -    | 2                       | -    | -    | -    | -    |
| Западно-Казахстанская       | -                       | 3    | 1                          | -    | -    | -                       | -    | 1    | -    | -    |
| Жамбылская                  | -                       | -    | -                          | -    | -    | -                       | -    | -    | -    | -    |
| Жетісу                      | -                       | -    | 2                          | -    | -    | -                       | -    | -    | -    | 1    |
| Карагандинская              | -                       | 1    | -                          | -    | -    | -                       | 1    | 1    | -    | -    |
| Костанайская                | -                       | -    | -                          | -    | -    | -                       | -    | -    | 1    | -    |
| Кызылординская              | 1                       | -    | -                          | -    | -    | -                       | -    | 1    | -    | -    |
| Мангистауская               | -                       | -    | -                          | -    | -    | 1                       | -    | -    | -    | -    |
| Павлодарская                | -                       | -    | -                          | -    | -    | -                       | -    | -    | -    | -    |

Продолжение

|                             | Акушерские кровотечения |      |      |                           |      | Преэклампсии, эклампсии |      |      |      |      |
|-----------------------------|-------------------------|------|------|---------------------------|------|-------------------------|------|------|------|------|
|                             | 2020                    | 2021 | 2022 | 2023                      | 2024 | 2020                    | 2021 | 2022 | 2023 | 2024 |
| Северо-Казахстанская        | 1                       | -    | -    | -                         | -    | -                       | -    | -    | -    | -    |
| Туркестанская               | -                       | -    | -    | -                         | -    | -                       | 1    | -    | -    | 1    |
| Ұлытау                      | -                       | -    | -    | 1                         | -    | -                       | -    | 1    | -    | -    |
| Восточно-Казахстанская      | -                       | -    | -    | -                         | -    | 2                       | 1    | -    | 1    | -    |
| г. Астана                   | -                       | -    | -    | -                         | -    | -                       | -    | -    | -    | -    |
| г. Алматы                   | -                       | 1    | 1    | 1                         | -    | 1                       | -    | -    | 1    | -    |
| г. Шымкент                  | -                       | 1    | -    | -                         | -    | -                       | -    | -    | -    | -    |
|                             |                         |      |      | <b>Сельское население</b> |      |                         |      |      |      |      |
| <b>Республика Казахстан</b> | 2                       | 2    | 3    | 2                         | -    | 1                       | 1    | -    | -    | -    |
| Абай                        | -                       | -    | 1    | 1                         | -    | -                       | -    | -    | -    | -    |
| Ақмолинская                 | -                       | -    | -    | -                         | -    | -                       | -    | -    | -    | -    |
| Ақтөбінская                 | -                       | -    | -    | -                         | -    | -                       | -    | -    | -    | -    |
| Алматынская                 | -                       | -    | -    | -                         | -    | -                       | 1    | -    | -    | -    |
| Атырауская                  | -                       | -    | -    | -                         | -    | 1                       | -    | -    | -    | -    |
| Западно-Казахстанская       | -                       | -    | -    | -                         | -    | -                       | -    | -    | -    | -    |
| Жамбылская                  | -                       | -    | -    | -                         | -    | -                       | -    | -    | -    | -    |
| Жетісу                      | -                       | -    | 1    | 1                         | -    | -                       | -    | -    | -    | -    |
| Қарағандынская              | 1                       | -    | -    | -                         | -    | -                       | -    | -    | -    | -    |
| Қостанайская                | -                       | -    | -    | -                         | -    | -                       | -    | -    | -    | -    |
| Қызылордынская              | 1                       | 2    | -    | -                         | -    | -                       | -    | -    | -    | -    |
| Манғыстауская               | -                       | -    | -    | -                         | -    | -                       | -    | -    | -    | -    |
| Павлодарская                | -                       | -    | 1    | -                         | -    | -                       | -    | -    | -    | -    |
| Северо-Казахстанская        | -                       | -    | -    | -                         | -    | -                       | -    | -    | -    | -    |
| Туркестанская               | -                       | -    | -    | -                         | -    | -                       | -    | -    | -    | -    |
| Ұлытау                      | -                       | -    | -    | -                         | -    | -                       | -    | -    | -    | -    |
| Восточно-Казахстанская      | -                       | -    | -    | -                         | -    | -                       | -    | -    | -    | -    |

Продолжение

|                             | Разрыв матки |      |      |                            |      | Сепсис |      |      |      |      |
|-----------------------------|--------------|------|------|----------------------------|------|--------|------|------|------|------|
|                             | 2020         | 2021 | 2022 | 2023                       | 2024 | 2020   | 2021 | 2022 | 2023 | 2024 |
| <b>Республика Казахстан</b> | 3            | 3    | 1    | 1                          | -    | 1      | 4    | 8    | -    | 3    |
| Абай                        | -            | -    | -    | -                          | -    | -      | -    | -    | -    | -    |
| Ақмолинская                 | -            | -    | -    | -                          | -    | -      | -    | -    | -    | -    |
| Ақтөбінская                 | -            | -    | -    | 1                          | -    | -      | -    | -    | -    | 1    |
| Алматынская                 | 1            | 1    | -    | -                          | -    | -      | -    | -    | -    | -    |
| Атырауская                  | -            | 1    | -    | -                          | -    | -      | 1    | -    | -    | -    |
| Западно-Казахстанская       | -            | -    | -    | -                          | -    | -      | -    | -    | -    | -    |
| Жамбылская                  | 1            | -    | -    | -                          | -    | 1      | -    | 1    | -    | 1    |
| Жетісу                      | -            | -    | -    | -                          | -    | -      | -    | -    | -    | -    |
| Қарағандынская              | 1            | -    | -    | -                          | -    | -      | 1    | 1    | -    | -    |
| Қостанайская                | -            | -    | -    | -                          | -    | -      | -    | -    | -    | -    |
| Қызылордынская              | -            | -    | 1    | -                          | -    | -      | -    | -    | -    | -    |
| Манғыстауская               | -            | -    | -    | -                          | -    | -      | 1    | -    | -    | -    |
| Южно-Казахстанская          | -            | -    | -    | -                          | -    | -      | -    | -    | -    | -    |
| Павлодарская                | -            | 1    | -    | -                          | -    | -      | -    | 2    | -    | -    |
| Северо-Казахстанская        | -            | -    | -    | -                          | -    | -      | -    | -    | -    | -    |
| Туркестанская               | -            | -    | -    | -                          | -    | -      | -    | -    | -    | -    |
| Ұлытау                      | -            | -    | -    | -                          | -    | -      | -    | -    | -    | -    |
| Восточно-Казахстанская      | -            | -    | -    | -                          | -    | -      | -    | 1    | -    | -    |
| г. Астана                   | -            | -    | -    | -                          | -    | -      | -    | 2    | -    | 1    |
| г. Алматы                   | -            | -    | -    | -                          | -    | -      | -    | 1    | -    | -    |
| г. Шымкент                  | -            | -    | -    | -                          | -    | -      | 1    | -    | -    | -    |
|                             |              |      |      | <b>Городское население</b> |      |        |      |      |      |      |
| <b>Республика Казахстан</b> | 3            | 1    | 1    | 1                          | -    | 1      | 4    | 8    | -    | 3    |
| Абай                        | -            | -    | -    | -                          | -    | -      | -    | -    | -    | -    |
| Ақмолинская                 | -            | -    | -    | -                          | -    | -      | -    | -    | -    | -    |
| Ақтөбінская                 | -            | -    | -    | 1                          | -    | -      | -    | -    | -    | 1    |
| Алматынская                 | 1            | -    | -    | -                          | -    | -      | -    | -    | -    | -    |
| Атырауская                  | -            | 1    | -    | -                          | -    | -      | 1    | -    | -    | -    |
| Западно-Казахстанская       | -            | -    | -    | -                          | -    | -      | -    | -    | -    | -    |
| Жамбылская                  | 1            | -    | -    | -                          | -    | 1      | -    | 1    | -    | 1    |
| Жетісу                      | -            | -    | -    | -                          | -    | -      | -    | -    | -    | -    |
| Қарағандынская              | 1            | -    | -    | -                          | -    | -      | 1    | 1    | -    | -    |
| Қостанайская                | -            | -    | -    | -                          | -    | -      | -    | -    | -    | -    |
| Қызылордынская              | -            | -    | 1    | -                          | -    | -      | -    | -    | -    | -    |
| Манғыстауская               | -            | -    | -    | -                          | -    | -      | 1    | -    | -    | -    |
| Павлодарская                | -            | -    | -    | -                          | -    | -      | -    | 2    | -    | -    |
| Северо-Казахстанская        | -            | -    | -    | -                          | -    | -      | -    | -    | -    | -    |
| Туркестанская               | -            | -    | -    | -                          | -    | -      | -    | -    | -    | -    |
| Ұлытау                      | -            | -    | -    | -                          | -    | -      | -    | -    | -    | -    |

Продолжение

|                             | Разрыв матки |      |      |      |      | Сепсис |      |      |      |      |
|-----------------------------|--------------|------|------|------|------|--------|------|------|------|------|
|                             | 2020         | 2021 | 2022 | 2023 | 2024 | 2020   | 2021 | 2022 | 2023 | 2024 |
| Восточно-Казахстанская      | -            | -    | -    | -    | -    | -      | -    | 1    | -    | -    |
| г. Астана                   | -            | -    | -    | -    | -    | -      | -    | 2    | -    | 1    |
| г. Алматы                   | -            | -    | -    | -    | -    | -      | -    | 1    | -    | -    |
| г. Шымкент                  | -            | -    | -    | -    | -    | -      | 1    | -    | -    | -    |
| <b>Сельское население</b>   |              |      |      |      |      |        |      |      |      |      |
| <b>Республика Казахстан</b> | -            | 2    | -    | -    | -    | -      | -    | -    | -    | -    |
| Абай                        | -            | -    | -    | -    | -    | -      | -    | -    | -    | -    |
| Акмолинская                 | -            | -    | -    | -    | -    | -      | -    | -    | -    | -    |
| Актюбинская                 | -            | -    | -    | -    | -    | -      | -    | -    | -    | -    |
| Алматинская                 | -            | 1    | -    | -    | -    | -      | -    | -    | -    | -    |
| Атырауская                  | -            | -    | -    | -    | -    | -      | -    | -    | -    | -    |
| Западно-Казахстанская       | -            | -    | -    | -    | -    | -      | -    | -    | -    | -    |
| Жамбылская                  | -            | -    | -    | -    | -    | -      | -    | -    | -    | -    |
| Жетісу                      | -            | -    | -    | -    | -    | -      | -    | -    | -    | -    |
| Карагандинская              | -            | -    | -    | -    | -    | -      | -    | -    | -    | -    |
| Костанайская                | -            | -    | -    | -    | -    | -      | -    | -    | -    | -    |
| Кызылординская              | -            | -    | -    | -    | -    | -      | -    | -    | -    | -    |
| Мангистауская               | -            | -    | -    | -    | -    | -      | -    | -    | -    | -    |
| Павлодарская                | -            | 1    | -    | -    | -    | -      | -    | -    | -    | -    |
| Северо-Казахстанская        | -            | -    | -    | -    | -    | -      | -    | -    | -    | -    |
| Туркестанская               | -            | -    | -    | -    | -    | -      | -    | -    | -    | -    |
| Ұлытау                      | -            | -    | -    | -    | -    | -      | -    | -    | -    | -    |
| Восточно-Казахстанская      | -            | -    | -    | -    | -    | -      | -    | -    | -    | -    |

Продолжение

|                             | Экстрагенитальные заболевания |      |      |      |      | Аборты |      |      |      |      |
|-----------------------------|-------------------------------|------|------|------|------|--------|------|------|------|------|
|                             | 2020                          | 2021 | 2022 | 2023 | 2024 | 2020   | 2021 | 2022 | 2023 | 2024 |
| <b>Республика Казахстан</b> | 119                           | 165  | 35   | 29   | 24   | 3      | -    | 2    | -    | -    |
| Абай                        | -                             | -    | -    | -    | 1    | -      | -    | -    | -    | -    |
| Акмолинская                 | 2                             | 5    | 1    | 3    | 1    | -      | -    | -    | -    | -    |
| Актюбинская                 | 10                            | 8    | 2    | 1    | 3    | 1      | -    | -    | -    | -    |
| Алматинская                 | 12                            | 21   | -    | 1    | 3    | -      | -    | -    | -    | -    |
| Атырауская                  | 6                             | 17   | 5    | 2    | 2    | -      | -    | 1    | -    | -    |
| Западно-Казахстанская       | 3                             | 5    | 1    | -    | 1    | -      | -    | -    | -    | -    |
| Жамбылская                  | 3                             | 8    | 2    | 4    | 1    | -      | -    | -    | -    | -    |
| Жетісу                      | -                             | -    | 1    | 1    | 2    | -      | -    | -    | -    | -    |
| Карагандинская              | 8                             | 9    | 2    | 1    | 1    | -      | -    | -    | -    | -    |
| Костанайская                | 8                             | 5    | 1    | -    | 1    | 1      | -    | -    | -    | -    |
| Кызылординская              | 9                             | 8    | 3    | 2    | -    | -      | -    | -    | -    | -    |
| Мангистауская               | 6                             | 9    | 3    | 2    | -    | -      | -    | -    | -    | -    |
| Павлодарская                | 3                             | 2    | 1    | -    | -    | -      | -    | -    | -    | -    |
| Северо-Казахстанская        | 2                             | 2    | -    | 1    | -    | -      | -    | -    | -    | -    |
| Туркестанская               | 10                            | 12   | 2    | 2    | 3    | -      | -    | -    | -    | -    |
| Ұлытау                      | -                             | -    | 2    | -    | -    | -      | -    | -    | -    | -    |
| Восточно-Казахстанская      | 6                             | 13   | -    | 2    | -    | -      | -    | -    | -    | -    |
| г. Астана                   | 8                             | 4    | 1    | 2    | 1    | -      | -    | 1    | -    | -    |
| г. Алматы                   | 7                             | 23   | 4    | 5    | 2    | 1      | -    | -    | -    | -    |
| г. Шымкент                  | 16                            | 14   | 4    | -    | 2    | -      | -    | -    | -    | -    |
| <b>Городское население</b>  |                               |      |      |      |      |        |      |      |      |      |
| <b>Республика Казахстан</b> | 103                           | 129  | 30   | 23   | 18   | 2      | -    | 2    | -    | -    |
| Абай                        | -                             | -    | -    | -    | 1    | -      | -    | -    | -    | -    |
| Акмолинская                 | 2                             | 5    | 1    | 3    | 1    | -      | -    | -    | -    | -    |
| Актюбинская                 | 10                            | 6    | 2    | 1    | 2    | 1      | -    | -    | -    | -    |
| Алматинская                 | 7                             | 7    | -    | -    | -    | -      | -    | -    | -    | -    |
| Атырауская                  | 6                             | 15   | 4    | 1    | 2    | -      | -    | 1    | -    | -    |
| Западно-Казахстанская       | 3                             | 5    | 1    | -    | 1    | -      | -    | -    | -    | -    |
| Жамбылская                  | 3                             | 8    | -    | 3    | 1    | -      | -    | -    | -    | -    |
| Жетісу                      | -                             | -    | 1    | 1    | 1    | -      | -    | -    | -    | -    |
| Карагандинская              | 8                             | 9    | 2    | 1    | 1    | -      | -    | -    | -    | -    |
| Костанайская                | 4                             | 5    | 1    | -    | 1    | -      | -    | -    | -    | -    |
| Кызылординская              | 3                             | -    | 2    | 2    | -    | -      | -    | -    | -    | -    |
| Мангистауская               | 6                             | 5    | 2    | 2    | -    | -      | -    | -    | -    | -    |
| Павлодарская                | 3                             | 2    | 1    | -    | -    | -      | -    | -    | -    | -    |
| Северо-Казахстанская        | 2                             | 2    | -    | 1    | -    | -      | -    | -    | -    | -    |
| Туркестанская               | 9                             | 8    | 2    | -    | 2    | -      | -    | -    | -    | -    |
| Ұлытау                      | -                             | -    | 2    | -    | -    | -      | -    | -    | -    | -    |
| Восточно-Казахстанская      | 6                             | 11   | -    | 1    | -    | -      | -    | -    | -    | -    |
| г. Астана                   | 8                             | 4    | 1    | 2    | 1    | -      | -    | 1    | -    | -    |
| г. Алматы                   | 7                             | 23   | 4    | 5    | 2    | 1      | -    | -    | -    | -    |
| г. Шымкент                  | 16                            | 14   | 4    | -    | 2    | -      | -    | -    | -    | -    |

Продолжение

|                             | Экстрагенитальные заболевания |      |      |      |      | Аборты |      |      |      |      |
|-----------------------------|-------------------------------|------|------|------|------|--------|------|------|------|------|
|                             | 2020                          | 2021 | 2022 | 2023 | 2024 | 2020   | 2021 | 2022 | 2023 | 2024 |
| <b>Сельское население</b>   |                               |      |      |      |      |        |      |      |      |      |
| <b>Республика Казахстан</b> | 16                            | 36   | 5    | 6    | 6    | 1      | -    | -    | -    | -    |
| Абай                        | -                             | -    | -    | -    | -    | -      | -    | -    | -    | -    |
| Акмолинская                 | -                             | -    | -    | -    | -    | -      | -    | -    | -    | -    |
| Актюбинская                 | -                             | 2    | -    | -    | 1    | -      | -    | -    | -    | -    |
| Алматинская                 | 5                             | 14   | -    | 1    | 3    | -      | -    | -    | -    | -    |
| Атырауская                  | -                             | 2    | 1    | 1    | -    | -      | -    | -    | -    | -    |
| Западно-Казахстанская       | -                             | -    | -    | -    | -    | -      | -    | -    | -    | -    |
| Жамбылская                  | -                             | -    | 2    | 1    | -    | -      | -    | -    | -    | -    |
| Жетісу                      | -                             | -    | -    | -    | 1    | -      | -    | -    | -    | -    |
| Карагандинская              | -                             | -    | -    | -    | -    | -      | -    | -    | -    | -    |
| Костанайская                | 4                             | -    | -    | -    | -    | 1      | -    | -    | -    | -    |
| Кызылординская              | 6                             | 8    | 1    | -    | -    | -      | -    | -    | -    | -    |
| Мангистауская               | -                             | 4    | 1    | -    | -    | -      | -    | -    | -    | -    |
| Павлодарская                | -                             | -    | -    | -    | -    | -      | -    | -    | -    | -    |
| Северо-Казахстанская        | -                             | -    | -    | -    | -    | -      | -    | -    | -    | -    |
| Туркестанская               | 1                             | 4    | -    | 2    | 1    | -      | -    | -    | -    | -    |
| Ұлытау                      | -                             | -    | -    | -    | -    | -      | -    | -    | -    | -    |
| Восточно-Казахстанская      | -                             | 2    | -    | 1    | -    | -      | -    | -    | -    | -    |

Продолжение

|                             | Внематочная беременность |      |      |      |      | Прочие причины |      |      |      |      |
|-----------------------------|--------------------------|------|------|------|------|----------------|------|------|------|------|
|                             | 2020                     | 2021 | 2022 | 2023 | 2024 | 2020           | 2021 | 2022 | 2023 | 2024 |
| <b>Республика Казахстан</b> | -                        | 2    | -    | -    | -    | 6              | 6    | 4    | 4    | 5    |
| Абай                        | -                        | -    | -    | -    | -    | -              | -    | -    | 2    | -    |
| Акмолинская                 | -                        | 1    | -    | -    | -    | -              | -    | -    | -    | -    |
| Актюбинская                 | -                        | -    | -    | -    | -    | 2              | -    | -    | -    | 1    |
| Алматинская                 | -                        | -    | -    | -    | -    | -              | -    | -    | -    | -    |
| Атырауская                  | -                        | 1    | -    | -    | -    | -              | -    | 1    | -    | -    |
| Западно-Казахстанская       | -                        | -    | -    | -    | -    | -              | 1    | -    | -    | 1    |
| Жамбылская                  | -                        | -    | -    | -    | -    | 3              | -    | -    | -    | 1    |
| Жетісу                      | -                        | -    | -    | -    | -    | -              | -    | -    | -    | -    |
| Карагандинская              | -                        | -    | -    | -    | -    | -              | -    | -    | -    | 1    |
| Костанайская                | -                        | -    | -    | -    | -    | -              | 1    | -    | 1    | -    |
| Кызылординская              | -                        | -    | -    | -    | -    | -              | -    | 1    | -    | -    |
| Мангистауская               | -                        | -    | -    | -    | -    | -              | -    | -    | -    | -    |
| Павлодарская                | -                        | -    | -    | -    | -    | -              | -    | -    | -    | -    |
| Северо-Казахстанская        | -                        | -    | -    | -    | -    | -              | 1    | -    | -    | -    |
| Туркестанская               | -                        | -    | -    | -    | -    | -              | 1    | -    | -    | -    |
| Ұлытау                      | -                        | -    | -    | -    | -    | -              | -    | 1    | -    | -    |
| Восточно-Казахстанская      | -                        | -    | -    | -    | -    | -              | -    | -    | -    | 1    |
| г. Астана                   | -                        | -    | -    | -    | -    | -              | -    | 1    | -    | -    |
| г. Алматы                   | -                        | -    | -    | -    | -    | 1              | 2    | -    | 1    | -    |
| г. Шымкент                  | -                        | -    | -    | -    | -    | -              | -    | -    | -    | -    |
| <b>Городское население</b>  |                          |      |      |      |      |                |      |      |      |      |
| <b>Республика Казахстан</b> | -                        | 1    | -    | -    | -    | 5              | 4    | 4    | 3    | 3    |
| Абай                        | -                        | -    | -    | -    | -    | -              | -    | -    | 1    | -    |
| Акмолинская                 | -                        | 1    | -    | -    | -    | -              | -    | -    | -    | -    |
| Актюбинская                 | -                        | -    | -    | -    | -    | 2              | -    | -    | -    | 1    |
| Алматинская                 | -                        | -    | -    | -    | -    | -              | -    | -    | -    | -    |
| Атырауская                  | -                        | -    | -    | -    | -    | -              | -    | 1    | -    | -    |
| Западно-Казахстанская       | -                        | -    | -    | -    | -    | -              | 1    | -    | -    | -    |
| Жамбылская                  | -                        | -    | -    | -    | -    | 2              | -    | -    | -    | -    |
| Жетісу                      | -                        | -    | -    | -    | -    | -              | -    | -    | -    | -    |
| Карагандинская              | -                        | -    | -    | -    | -    | -              | -    | -    | -    | 1    |
| Костанайская                | -                        | -    | -    | -    | -    | -              | -    | -    | 1    | -    |
| Кызылординская              | -                        | -    | -    | -    | -    | -              | -    | 1    | -    | -    |
| Мангистауская               | -                        | -    | -    | -    | -    | -              | -    | -    | -    | -    |
| Павлодарская                | -                        | -    | -    | -    | -    | -              | -    | -    | -    | -    |
| Северо-Казахстанская        | -                        | -    | -    | -    | -    | -              | 1    | -    | -    | -    |
| Туркестанская               | -                        | -    | -    | -    | -    | -              | -    | -    | -    | -    |
| Ұлытау                      | -                        | -    | -    | -    | -    | -              | -    | 1    | -    | -    |
| Восточно-Казахстанская      | -                        | -    | -    | -    | -    | -              | -    | -    | -    | 1    |
| г. Астана                   | -                        | -    | -    | -    | -    | -              | -    | 1    | -    | -    |
| г. Алматы                   | -                        | -    | -    | -    | -    | 1              | 2    | -    | 1    | -    |
| г. Шымкент                  | -                        | -    | -    | -    | -    | -              | -    | -    | -    | -    |

Продолжение

|                             | Внематочная беременность |      |      |      | Прочие причины |      |      |      |      |      |
|-----------------------------|--------------------------|------|------|------|----------------|------|------|------|------|------|
|                             | 2020                     | 2021 | 2022 | 2023 | 2024           | 2020 | 2021 | 2022 | 2023 | 2024 |
| <b>Сельское население</b>   |                          |      |      |      |                |      |      |      |      |      |
| <b>Республика Казахстан</b> | -                        | -    | -    | -    | -              | 1    | 2    | -    | 1    | 2    |
| Абай                        | -                        | -    | -    | -    | -              | -    | -    | -    | 1    | -    |
| Акмолинская                 | -                        | -    | -    | -    | -              | -    | -    | -    | -    | -    |
| Актюбинская                 | -                        | -    | -    | -    | -              | -    | -    | -    | -    | -    |
| Алматинская                 | -                        | -    | -    | -    | -              | -    | -    | -    | -    | -    |
| Атырауская                  | -                        | -    | -    | -    | -              | -    | -    | -    | -    | -    |
| Западно-Казахстанская       | -                        | -    | -    | -    | -              | -    | -    | -    | -    | 1    |
| Жамбылская                  | -                        | -    | -    | -    | -              | 1    | -    | -    | -    | 1    |
| Жетісу                      | -                        | -    | -    | -    | -              | -    | -    | -    | -    | -    |
| Карагандинская              | -                        | -    | -    | -    | -              | -    | -    | -    | -    | -    |
| Костанайская                | -                        | -    | -    | -    | -              | -    | 1    | -    | -    | -    |
| Кызылординская              | -                        | -    | -    | -    | -              | -    | -    | -    | -    | -    |
| Мангистауская               | -                        | -    | -    | -    | -              | -    | -    | -    | -    | -    |
| Павлодарская                | -                        | -    | -    | -    | -              | -    | -    | -    | -    | -    |
| Северо-Казахстанская        | -                        | -    | -    | -    | -              | -    | -    | -    | -    | -    |
| Туркестанская               | -                        | -    | -    | -    | -              | -    | 1    | -    | -    | -    |
| Ұлытау                      | -                        | -    | -    | -    | -              | -    | -    | -    | -    | -    |
| Восточно-Казахстанская      | -                        | -    | -    | -    | -              | -    | -    | -    | -    | -    |

**3.15 Коэффициент младенческой смертности**

на 1000 родившихся

|      | Коэффициент смертности |         |           |                     |                    |
|------|------------------------|---------|-----------|---------------------|--------------------|
|      | всего                  | девочек | мальчиков | Городское население | Сельское население |
| 2020 | 7,68                   | 6,76    | 8,54      | 8,39                | 6,68               |
| 2021 | 8,32                   | 7,70    | 8,91      | 10,34               | 5,43               |
| 2022 | 7,68                   | 6,80    | 8,52      | 7,20                | 8,41               |
| 2023 | 7,67                   | 6,74    | 8,54      | 7,18                | 8,37               |
| 2024 | 6,76                   | 6,18    | 7,30      | 6,23                | 6,75               |

**3.16 Смертность детей в возрасте до 5 лет**

на 1000 родившихся

|      | Коэффициент смертности |         |           |                     |                    |
|------|------------------------|---------|-----------|---------------------|--------------------|
|      | всего                  | девочек | мальчиков | Городское население | Сельское население |
| 2020 | 9,28                   | 8,13    | 10,36     | 9,75                | 8,62               |
| 2021 | 9,90                   | 9,02    | 10,73     | 11,84               | 7,12               |
| 2022 | 9,88                   | 8,76    | 10,93     | 9,17                | 10,93              |
| 2023 | 10,03                  | 8,72    | 11,24     | 9,35                | 11,01              |
| 2024 | 9,30                   | 8,45    | 10,10     | 8,56                | 10,41              |

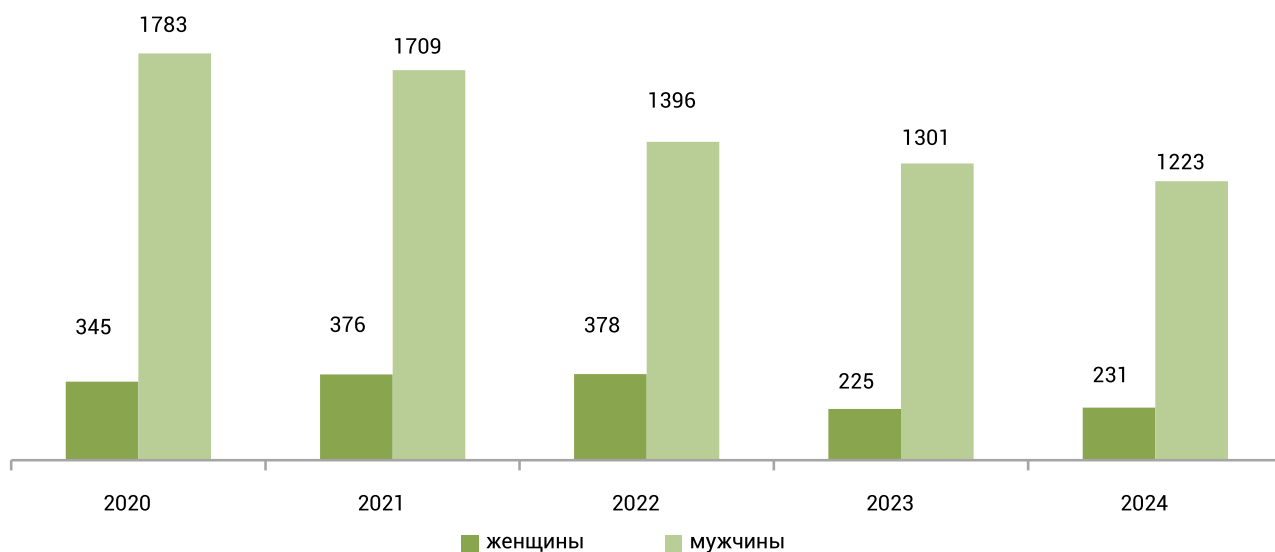
**3.17 Число самоубийств (суицидов) по полу и по возрастным группам за 2024 год**

человек

| Возраст, лет | Всего | Город   |         | Село    |         |
|--------------|-------|---------|---------|---------|---------|
|              |       | женщины | мужчины | женщины | мужчины |
| Всего        | 1 454 | 150     | 774     | 81      | 449     |
| <14          | 26    | 3       | 10      | 3       | 10      |
| 15-17        | 44    | 6       | 14      | 4       | 20      |
| 18-19        | 38    | 6       | 20      | 2       | 10      |
| 20-29        | 221   | 23      | 121     | 11      | 66      |
| 30-39        | 335   | 40      | 178     | 21      | 96      |
| 40-49        | 314   | 20      | 183     | 12      | 99      |
| 50-59        | 214   | 11      | 118     | 10      | 75      |
| 60+          | 262   | 41      | 130     | 18      | 73      |
| Не указан    | -     | -       | -       | -       | -       |

## Число умерших от самоубийств (суицидов)

человек



## 3.18 Число браков и разводов

|      | Количество зарегистрированных браков, единиц | Из них впервые вступившие в брак, человек |         | Количество зарегистрированных разводов, единиц | Из них расторгнувшие первый брак, человек |         |
|------|----------------------------------------------|-------------------------------------------|---------|------------------------------------------------|-------------------------------------------|---------|
|      |                                              | женщины                                   | мужчины |                                                | женщины                                   | мужчины |
| 2020 | 128 839                                      | 109 497                                   | 107 593 | 48 002                                         | 16 770                                    | 11 329  |
| 2021 | 140 256                                      | 115 609                                   | 113 187 | 48 239                                         | 14 083                                    | 11 488  |
| 2022 | 128 359                                      | 103 810                                   | 101 461 | 44 517                                         | 39 846                                    | 38 514  |
| 2023 | 120 851                                      | 95 988                                    | 94 472  | 40 227                                         | 31 623                                    | 30 050  |
| 2024 | 123 626                                      | 97 790                                    | 96 517  | 40 569                                         | 31 360                                    | 30 430  |

## 3.19 Браки по возрасту и брачному состоянию в 2024 году

человек

| Возраст             | Женщины               |                               |        |             |                       | Мужчины                       |        |             |                                |    |
|---------------------|-----------------------|-------------------------------|--------|-------------|-----------------------|-------------------------------|--------|-------------|--------------------------------|----|
|                     | всего вступило в брак | из них                        |        |             | всего вступило в брак | из них                        |        |             | не указавших состояние в браке |    |
|                     |                       | никогда не состоявших в браке | вдовых | разведенных |                       | никогда не состоявших в браке | вдовых | разведенных |                                |    |
| Все население       | 123 626               | 97 790                        | 1 774  | 24 014      | 48                    | 123 626                       | 96 517 | 1 412       | 25 674                         | 23 |
| до 18 лет           | 616                   | 613                           | -      | 2           | 1                     | 64                            | 64     | -           | -                              | -  |
| 18-19               | 16 849                | 16 761                        | -      | 80          | 8                     | 2 987                         | 2 980  | -           | 7                              | -  |
| 20-24               | 48 889                | 47 013                        | 26     | 1 837       | 13                    | 35 763                        | 35 122 | 9           | 628                            | 4  |
| 25-29               | 21 391                | 17 063                        | 93     | 4 227       | 8                     | 35 739                        | 32 663 | 36          | 3 034                          | 6  |
| 30-34               | 13 043                | 7 229                         | 199    | 5 610       | 5                     | 20 465                        | 14 571 | 91          | 5 799                          | 4  |
| 35-39               | 9 558                 | 4 110                         | 257    | 5 187       | 4                     | 11 558                        | 5 610  | 135         | 5 810                          | 3  |
| 40-44               | 5 646                 | 2 316                         | 284    | 3 041       | 5                     | 6 638                         | 2 458  | 151         | 4 027                          | 2  |
| 45-49               | 3 514                 | 1 412                         | 258    | 1 844       | -                     | 4 122                         | 1 461  | 170         | 2 489                          | 2  |
| 50-54               | 1 964                 | 714                           | 218    | 1 031       | 1                     | 2 575                         | 790    | 160         | 1 625                          | -  |
| 55 и старше         | 2 156                 | 559                           | 439    | 1 155       | 3                     | 3 715                         | 798    | 660         | 2 255                          | 2  |
| Городское население | 82 103                | 62 784                        | 1 234  | 18 063      | 22                    | 82 103                        | 61 660 | 947         | 19 489                         | 7  |
| до 18 лет           | 327                   | 327                           | -      | -           | -                     | 45                            | 45     | -           | -                              | -  |
| 16-19               | 8 890                 | 8 833                         | -      | 51          | 6                     | 1 737                         | 1 731  | -           | 6                              | -  |
| 20-24               | 30 921                | 29 706                        | 13     | 1 197       | 5                     | 21 773                        | 21 342 | 7           | 422                            | 2  |
| 25-29               | 15 515                | 12 453                        | 49     | 3 011       | 2                     | 23 539                        | 21 326 | 21          | 2 191                          | 1  |
| 30-34               | 9 588                 | 5 232                         | 134    | 4 219       | 3                     | 14 342                        | 9 908  | 64          | 4 368                          | 2  |
| 35-39               | 7 038                 | 2 833                         | 188    | 4 016       | 1                     | 8 356                         | 3 767  | 96          | 4 493                          | -  |
| 40-44               | 4 164                 | 1 549                         | 204    | 2 409       | 2                     | 4 763                         | 1 557  | 99          | 3 107                          | -  |
| 45-49               | 2 568                 | 963                           | 179    | 1 426       | -                     | 2 936                         | 923    | 118         | 1 895                          | -  |
| 50-54               | 1 463                 | 500                           | 149    | 813         | 1                     | 1 854                         | 519    | 104         | 1 231                          | -  |
| 55 и старше         | 1 629                 | 388                           | 318    | 921         | 2                     | 2 758                         | 542    | 438         | 1 776                          | 2  |
| Сельское население  | 41 523                | 34 857                        | 465    | 6 185       | 16                    | 41 523                        | 35 006 | 540         | 5 951                          | 26 |
| до 18 лет           | 19                    | 19                            | -      | -           | -                     | 289                           | 286    | -           | 2                              | 1  |
| 16-19               | 1 250                 | 1 249                         | -      | 1           | -                     | 7 959                         | 7 928  | -           | 29                             | 2  |
| 20-24               | 13 990                | 13 780                        | 2      | 206         | 2                     | 17 968                        | 17 307 | 13          | 640                            | 8  |

Продолжение

| Возраст     | Женщины                     |                                     |        |                  |                             | Мужчины                                 |                                     |        |                  |                                         |
|-------------|-----------------------------|-------------------------------------|--------|------------------|-----------------------------|-----------------------------------------|-------------------------------------|--------|------------------|-----------------------------------------|
|             | всего<br>вступило<br>в брак | из них                              |        |                  | всего<br>вступило<br>в брак | из них                                  |                                     |        |                  |                                         |
|             |                             | никогда не<br>состоявших<br>в браке | вдовых | разведен-<br>ных |                             | не<br>указавших<br>состояние<br>в браке | никогда не<br>состоявших<br>в браке | вдовых | разведен-<br>ных | не<br>указавших<br>состояние<br>в браке |
| 25-29       | 12 200                      | 11 337                              | 15     | 843              | 5                           | 5 876                                   | 4 610                               | 44     | 1 216            | 6                                       |
| 30-34       | 6 123                       | 4 663                               | 27     | 1 431            | 2                           | 3 455                                   | 1 997                               | 65     | 1 391            | 2                                       |
| 35-39       | 3 202                       | 1 843                               | 39     | 1 317            | 3                           | 2 520                                   | 1 277                               | 69     | 1 171            | 3                                       |
| 40-44       | 1 875                       | 901                                 | 52     | 920              | 2                           | 1 482                                   | 767                                 | 80     | 632              | 3                                       |
| 45-49       | 1 186                       | 538                                 | 52     | 594              | 2                           | 946                                     | 449                                 | 79     | 418              | -                                       |
| 50-54       | 721                         | 271                                 | 56     | 394              | -                           | 501                                     | 214                                 | 69     | 218              | -                                       |
| 55 и старше | 957                         | 256                                 | 222    | 479              | -                           | 527                                     | 171                                 | 121    | 234              | 1                                       |

## 3.20 Средний возраст вступления в первый брак женщин и мужчин

лет

|                             | Женщины |      |      |      |      | Мужчины |      |      |      |      |
|-----------------------------|---------|------|------|------|------|---------|------|------|------|------|
|                             | 2020    | 2021 | 2022 | 2023 | 2024 | 2020    | 2021 | 2022 | 2023 | 2024 |
| <b>Республика Казахстан</b> | 24,8    | 25,2 | 25,2 | 25,2 | 25,2 | 27,5    | 27,9 | 28,0 | 27,8 | 27,9 |
| Абай                        | -       | -    | 25,8 | 25,5 | 25,5 | -       | -    | 28,4 | 28,1 | 28,0 |
| Акмолинская                 | 25,3    | 25,8 | 25,8 | 25,7 | 26,1 | 27,9    | 28,5 | 28,2 | 28,5 | 28,7 |
| Актюбинская                 | 24,7    | 25,1 | 25,7 | 25,0 | 24,9 | 26,9    | 27,3 | 27,6 | 27,2 | 27,3 |
| Алматинская                 | 25,1    | 25,5 | 25,5 | 25,3 | 25,7 | 28,0    | 28,5 | 28,3 | 28,2 | 28,4 |
| Атырауская                  | 24,4    | 24,7 | 24,8 | 24,5 | 24,4 | 26,3    | 26,6 | 26,7 | 26,8 | 26,6 |
| Западно-Казахстанская       | 25,2    | 25,6 | 25,4 | 25,5 | 25,3 | 27,5    | 27,9 | 27,5 | 27,7 | 27,7 |
| Жамбылская                  | 24,0    | 24,4 | 24,3 | 24,1 | 23,8 | 27,5    | 27,6 | 27,7 | 27,4 | 27,0 |
| Жетісу                      | -       | -    | 25,1 | 25,1 | 25,2 | -       | -    | 28,1 | 27,9 | 28,0 |
| Карагандинская              | 25,4    | 26,2 | 26,7 | 26,0 | 26,1 | 27,9    | 28,6 | 29,0 | 28,6 | 28,6 |
| Костанайская                | 25,6    | 26,3 | 26,5 | 26,1 | 26,4 | 28,3    | 28,9 | 28,7 | 28,7 | 28,9 |
| Кызылординская              | 24,0    | 24,2 | 24,5 | 24,1 | 24,2 | 26,9    | 27,1 | 27,2 | 27,0 | 27,0 |
| Мангистауская               | 23,9    | 24,3 | 24,0 | 24,0 | 23,9 | 26,2    | 26,3 | 26,1 | 26,1 | 26,3 |
| Павлодарская                | 25,8    | 26,7 | 26,5 | 26,5 | 26,3 | 28,0    | 28,7 | 28,7 | 28,7 | 28,7 |
| Северо-Казахстанская        | 26,0    | 26,6 | 26,4 | 26,6 | 26,4 | 28,7    | 29,2 | 29,0 | 29,1 | 29,1 |
| Туркестанская               | 22,9    | 22,8 | 22,9 | 22,9 | 22,8 | 26,7    | 26,7 | 26,9 | 26,6 | 26,7 |
| Ұлытау                      | -       | -    | 25,0 | 24,9 | 25,4 | -       | -    | 28,6 | 27,6 | 28,1 |
| Восточно-Казахстанская      | 25,3    | 26,1 | 26,8 | 26,5 | 27,0 | 28,0    | 28,8 | 29,5 | 29,0 | 29,5 |
| г. Астана                   | 25,9    | 26,1 | 26,5 | 26,4 | 26,4 | 27,7    | 28,0 | 28,6 | 28,2 | 28,4 |
| г. Алматы                   | 26,1    | 26,3 | 26,9 | 26,6 | 26,5 | 28,1    | 28,4 | 28,8 | 28,6 | 28,6 |
| г. Шымкент                  | 23,6    | 23,8 | 24,1 | 24,5 | 23,9 | 26,8    | 27,0 | 27,9 | 27,7 | 27,1 |
| <b>Городское население</b>  |         |      |      |      |      |         |      |      |      |      |
| <b>Республика Казахстан</b> | 25,2    | 25,6 | 25,7 | 25,7 | 25,7 | 27,5    | 27,9 | 28,3 | 28,0 | 28,1 |
| Абай                        | -       | -    | 26,0 | 25,5 | 25,6 | -       | -    | 28,2 | 27,9 | 27,8 |
| Акмолинская                 | 25,4    | 25,7 | 26,0 | 25,8 | 26,2 | 27,8    | 28,2 | 28,0 | 28,4 | 28,6 |
| Актюбинская                 | 24,9    | 25,2 | 26,0 | 25,3 | 25,1 | 27,0    | 27,2 | 27,9 | 27,3 | 27,4 |
| Алматинская                 | 25,3    | 25,5 | 26,0 | 25,9 | 26,4 | 27,7    | 28,1 | 28,6 | 28,3 | 28,9 |
| Атырауская                  | 24,8    | 25,0 | 25,5 | 25,1 | 25,1 | 26,5    | 26,7 | 26,9 | 27,2 | 27,1 |
| Западно-Казахстанская       | 25,4    | 25,7 | 25,9 | 25,8 | 25,5 | 27,5    | 27,9 | 27,8 | 27,8 | 27,7 |
| Жамбылская                  | 24,5    | 25,0 | 25,2 | 25,1 | 24,4 | 27,5    | 27,8 | 28,2 | 27,9 | 27,4 |
| Жетісу                      | -       | -    | 25,2 | 25,3 | 25,3 | -       | -    | 28,1 | 27,9 | 28,0 |
| Карагандинская              | 25,5    | 26,3 | 26,8 | 26,2 | 26,2 | 27,8    | 28,6 | 29,2 | 28,7 | 28,6 |
| Костанайская                | 25,8    | 26,3 | 26,5 | 26,2 | 26,5 | 28,2    | 28,7 | 28,5 | 28,6 | 28,8 |
| Кызылординская              | 24,4    | 24,7 | 25,1 | 24,5 | 24,7 | 27,0    | 27,0 | 27,6 | 27,1 | 27,0 |
| Мангистауская               | 24,6    | 25,4 | 25,0 | 25,0 | 24,5 | 26,8    | 27,3 | 26,8 | 26,9 | 26,9 |
| Павлодарская                | 26,0    | 26,7 | 26,8 | 26,5 | 26,8 | 28,0    | 28,6 | 28,8 | 28,4 | 28,9 |
| Северо-Казахстанская        | 26,0    | 27,0 | 26,7 | 27,0 | 26,6 | 28,3    | 29,0 | 28,9 | 29,1 | 28,6 |
| Туркестанская               | 23,0    | 23,1 | 23,2 | 23,4 | 23,4 | 26,6    | 26,6 | 26,8 | 26,8 | 26,8 |
| Ұлытау                      | -       | -    | 25,1 | 25,2 | 25,6 | -       | -    | 28,1 | 27,6 | 28,2 |
| Восточно-Казахстанская      | 25,3    | 26,1 | 26,9 | 26,6 | 27,1 | 27,7    | 28,5 | 29,6 | 28,8 | 29,2 |
| г. Астана                   | 25,9    | 26,1 | 26,5 | 26,4 | 26,4 | 27,7    | 28,0 | 28,6 | 28,2 | 28,4 |
| г. Алматы                   | 26,1    | 26,3 | 26,9 | 26,6 | 26,5 | 28,1    | 28,4 | 28,8 | 28,6 | 28,6 |
| г. Шымкент                  | 23,6    | 23,8 | 24,1 | 24,5 | 23,9 | 26,8    | 27,0 | 27,9 | 27,7 | 27,1 |
| <b>Сельское население</b>   |         |      |      |      |      |         |      |      |      |      |
| <b>Республика Казахстан</b> | 24,0    | 24,4 | 24,2 | 24,2 | 24,3 | 27,3    | 27,7 | 27,5 | 27,4 | 27,5 |
| Абай                        | -       | -    | 25,4 | 25,5 | 25,2 | -       | -    | 28,7 | 28,7 | 28,3 |
| Акмолинская                 | 25,0    | 25,9 | 25,5 | 25,5 | 26,1 | 28,2    | 29,1 | 28,4 | 28,6 | 28,8 |
| Актюбинская                 | 23,7    | 24,6 | 24,8 | 24,1 | 24,1 | 26,4    | 27,8 | 26,8 | 27,1 | 27,1 |
| Алматинская                 | 25,0    | 25,5 | 25,3 | 25,1 | 25,5 | 28,1    | 28,7 | 28,2 | 28,2 | 28,2 |
| Атырауская                  | 23,6    | 24,1 | 23,7 | 23,6 | 23,5 | 26,0    | 26,4 | 26,5 | 26,2 | 26,1 |
| Западно-Казахстанская       | 24,6    | 25,0 | 24,5 | 24,8 | 24,6 | 27,2    | 27,8 | 27,1 | 27,5 | 27,5 |
| Жамбылская                  | 23,6    | 23,8 | 23,7 | 23,3 | 23,4 | 27,4    | 27,5 | 27,3 | 27,0 | 26,8 |
| Жетісу                      | -       | -    | 25,0 | 24,9 | 25,1 | -       | -    | 28,1 | 27,8 | 28,1 |
| Карагандинская              | 24,9    | 25,2 | 25,7 | 24,8 | 25,3 | 28,4    | 28,4 | 28,0 | 28,3 | 28,5 |

Продолжение

|                        | Женщины |      |      |      |      | Мужчины |      |      |      |      |
|------------------------|---------|------|------|------|------|---------|------|------|------|------|
|                        | 2020    | 2021 | 2022 | 2023 | 2024 | 2020    | 2021 | 2022 | 2023 | 2024 |
| Костанайская           | 25,2    | 26,2 | 26,4 | 25,9 | 26,3 | 28,4    | 29,5 | 29,1 | 28,8 | 29,1 |
| Кызылординская         | 23,7    | 23,8 | 23,8 | 23,7 | 23,7 | 26,9    | 27,2 | 26,8 | 26,9 | 27,0 |
| Мангистауская          | 23,2    | 23,5 | 23,2 | 23,2 | 23,3 | 25,6    | 25,7 | 25,5 | 25,5 | 25,7 |
| Павлодарская           | 25,0    | 26,7 | 25,7 | 26,5 | 25,0 | 28,0    | 29,1 | 28,4 | 29,4 | 27,9 |
| Северо-Казахстанская   | 26,0    | 26,0 | 26,1 | 26,0 | 26,3 | 29,2    | 29,4 | 29,1 | 29,2 | 29,7 |
| Туркестанская          | 22,8    | 22,7 | 22,8 | 22,7 | 22,6 | 26,7    | 26,7 | 26,9 | 26,6 | 26,6 |
| Ұлытау                 | -       | -    | 24,3 | 23,8 | 24,5 | -       | -    | 31,1 | 27,2 | 27,9 |
| Восточно-Казахстанская | 25,3    | 26,4 | 26,4 | 26,1 | 27,0 | 28,7    | 29,8 | 29,2 | 29,5 | 30,1 |

## 3.21 Число и средний размер семьи\*

|                             | Число семей |           |           | Средний размер семьи |      |      |
|-----------------------------|-------------|-----------|-----------|----------------------|------|------|
|                             | 1999        | 2009      | 2021      | 1999                 | 2009 | 2021 |
| <b>Все семьи</b>            |             |           |           |                      |      |      |
| <b>Республика Казахстан</b> | 3 532 167   | 4 022 411 | 5 578 947 | 4,0                  | 3,5  | 3,2  |
| Акмолинская                 | 212 357     | 200 712   | 247 327   | 3,6                  | 3,2  | 2,9  |
| Актюбинская                 | 156 745     | 185 907   | 259 771   | 4,1                  | 3,5  | 3,3  |
| Алматинская                 | 347 528     | 418 896   | 637 019   | 4,3                  | 3,7  | 3,3  |
| Атырауская                  | 86 581      | 122 096   | 170 031   | 4,9                  | 3,8  | 3,8  |
| Западно-Казахстанская       | 147 468     | 157 561   | 200 307   | 4,0                  | 3,4  | 3,2  |
| Жамбылская                  | 211 885     | 249 255   | 336 207   | 4,5                  | 3,7  | 3,4  |
| Карагандинская              | 369 759     | 361 962   | 407 798   | 3,5                  | 3,2  | 3,1  |
| Костанайская                | 271 843     | 240 138   | 274 339   | 3,4                  | 3,1  | 2,8  |
| Кызылординская              | 116 785     | 159 631   | 189 964   | 5,2                  | 4,0  | 4,2  |
| Мангистауская               | 67 465      | 112 129   | 197 766   | 4,4                  | 3,9  | 3,6  |
| Южно-Казахстанская          | 369 673     | 204 217   | 236 933   | 5,2                  | 3,1  | 3,0  |
| Павлодарская                | 211 845     | 170 543   | 176 538   | 3,5                  | 3,0  | 2,8  |
| Северо-Казахстанская        | 192 877     | 387 887   | 508 434   | 3,5                  | 4,2  | 4,0  |
| Восточно-Казахстанская      | 391 608     | 380 954   | 428 731   | 3,6                  | 3,1  | 2,8  |
| г. Астана                   | 81 313      | 144 207   | 365 741   | 3,7                  | 3,1  | 3,0  |
| г. Алматы                   | 296 435     | 351 818   | 633 675   | 3,4                  | 3,1  | 2,9  |
| г. Шымкент                  | -           | 174 498   | 308 366   | -                    | 3,7  | 3,3  |
| <b>Городские семьи</b>      |             |           |           |                      |      |      |
| <b>Республика Казахстан</b> | 2 158 972   | 2 314 561 | 3 502 934 | 3,6                  | 3,2  | 3,1  |
| Акмолинская                 | 103 623     | 96 418    | 139 753   | 3,3                  | 3,1  | 2,9  |
| Актюбинская                 | 94 477      | 126 018   | 196 441   | 3,7                  | 3,3  | 3,2  |
| Алматинская                 | 117 869     | 108 604   | 174 368   | 3,7                  | 3,4  | 2,9  |
| Атырауская                  | 52 180      | 65 186    | 93 368    | 4,4                  | 3,6  | 3,8  |
| Западно-Казахстанская       | 67 852      | 75 082    | 113 484   | 3,4                  | 3,1  | 3,1  |
| Жамбылская                  | 107 617     | 106 331   | 145 610   | 3,9                  | 3,5  | 3,4  |
| Карагандинская              | 315 043     | 286 527   | 330 521   | 3,3                  | 3,1  | 3,0  |
| Костанайская                | 156 065     | 128 431   | 165 969   | 3,2                  | 2,9  | 2,7  |
| Кызылординская              | 77 580      | 70 380    | 92 811    | 4,9                  | 3,7  | 4,0  |
| Мангистауская               | 56 299      | 63 859    | 94 768    | 4,1                  | 3,7  | 3,3  |
| Южно-Казахстанская          | 168 874     | 141 628   | 168 673   | 4,4                  | 3,0  | 2,9  |
| Павлодарская                | 140 785     | 69 151    | 82 935    | 3,3                  | 2,9  | 2,8  |
| Северо-Казахстанская        | 77 460      | 84 984    | 123 338   | 3,2                  | 4,0  | 3,9  |
| Восточно-Казахстанская      | 245 500     | 221 439   | 273 113   | 3,3                  | 3,0  | 2,8  |
| г. Астана                   | 81 313      | 144 207   | 365 741   | 3,7                  | 3,1  | 3,0  |
| г. Алматы                   | 296 435     | 351 818   | 633 675   | 3,4                  | 3,1  | 2,9  |
| г. Шымкент                  | -           | 174 498   | 308 366   | -                    | 3,7  | 3,3  |
| <b>Сельские семьи</b>       |             |           |           |                      |      |      |
| <b>Республика Казахстан</b> | 1 373 195   | 1 707 850 | 2 076 013 | 4,6                  | 3,8  | 3,5  |
| Акмолинская                 | 108 734     | 104 294   | 107 574   | 3,9                  | 3,3  | 3,0  |
| Актюбинская                 | 62 268      | 59 889    | 63 330    | 4,8                  | 3,8  | 3,5  |
| Алматинская                 | 229 659     | 310 292   | 462 651   | 4,6                  | 3,8  | 3,4  |
| Атырауская                  | 34 401      | 56 910    | 76 663    | 5,6                  | 4,0  | 3,9  |
| Западно-Казахстанская       | 79 616      | 82 479    | 86 823    | 4,5                  | 3,6  | 3,3  |
| Жамбылская                  | 104 268     | 142 924   | 190 597   | 5,0                  | 4,0  | 3,5  |
| Карагандинская              | 54 716      | 75 435    | 77 277    | 4,4                  | 3,6  | 3,2  |
| Костанайская                | 115 778     | 111 707   | 108 370   | 3,8                  | 3,4  | 2,8  |
| Кызылординская              | 39 205      | 89 251    | 97 153    | 5,9                  | 4,2  | 4,4  |
| Мангистауская               | 11 166      | 48 270    | 102 998   | 6,0                  | 4,2  | 3,8  |
| Южно-Казахстанская          | 200 799     | 62 589    | 68 260    | 5,8                  | 3,4  | 3,1  |
| Павлодарская                | 71 060      | 101 392   | 93 603    | 4,0                  | 3,2  | 2,8  |
| Северо-Казахстанская        | 115 417     | 302 903   | 385 096   | 3,7                  | 4,3  | 4,0  |
| Восточно-Казахстанская      | 146 108     | 159 515   | 155 618   | 4,2                  | 3,3  | 3,0  |

\* По данным Национальных переписей населения в 1999, 2009 и 2021 гг.

### 3.22 Число семей по размеру и регионам\*

|                             | Всего     | В том числе состоящие из |           |           |           |           |           |           |           |                    |
|-----------------------------|-----------|--------------------------|-----------|-----------|-----------|-----------|-----------|-----------|-----------|--------------------|
|                             |           | 2 человек                | 3 человек | 4 человек | 5 человек | 6 человек | 7 человек | 8 человек | 9 человек | 10 и более человек |
| <b>Все семьи</b>            |           |                          |           |           |           |           |           |           |           |                    |
| <b>Республика Казахстан</b> | 5 578 947 | 2 300 013                | 1 541 506 | 827 014   | 453 742   | 250 868   | 95 019    | 47 795    | 21 871    | 41 119             |
| Акмолинская                 | 247 327   | 118 298                  | 64 524    | 39 648    | 16 260    | 6 483     | 1 445     | 430       | 148       | 91                 |
| Актюбинская                 | 259 771   | 95 019                   | 76 552    | 41 114    | 24 330    | 13 755    | 4 306     | 3 138     | 540       | 1 017              |
| Алматинская                 | 637 019   | 249 482                  | 178 598   | 92 297    | 64 514    | 35 132    | 9 384     | 5 164     | 1 684     | 764                |
| Атырауская                  | 170 031   | 51 511                   | 40 653    | 32 318    | 20 404    | 11 483    | 4 985     | 2 119     | 1 426     | 5 132              |
| Западно-Казахстанская       | 200 307   | 82 783                   | 54 008    | 31 866    | 16 952    | 8 562     | 2 853     | 888       | 903       | 1 492              |
| Жамбылская                  | 336 207   | 123 378                  | 87 829    | 49 034    | 35 940    | 24 249    | 9 554     | 2 837     | 1 115     | 2 271              |
| Карагандинская              | 407 798   | 178 794                  | 114 318   | 64 684    | 29 282    | 14 169    | 3 404     | 1 514     | 374       | 1 259              |
| Костанайская                | 274 339   | 145 607                  | 70 528    | 39 105    | 12 977    | 4 473     | 1 210     | 320       | 85        | 34                 |
| Кызылординская              | 189 964   | 51 374                   | 41 566    | 36 951    | 23 515    | 15 185    | 6 456     | 1 864     | 632       | 12 421             |
| Мангистауская               | 197 766   | 65 268                   | 59 768    | 24 183    | 17 568    | 15 103    | 7 253     | 4 991     | 1 883     | 1 749              |
| Павлодарская                | 236 933   | 108 992                  | 72 656    | 30 123    | 12 414    | 7 860     | 2 691     | 1 292     | 579       | 326                |
| Северо-Казахстанская        | 176 538   | 89 740                   | 47 329    | 27 586    | 7 841     | 3 005     | 619       | 347       | 43        | 28                 |
| Туркестанская               | 508 434   | 135 739                  | 152 809   | 72 630    | 41 178    | 40 063    | 24 746    | 16 567    | 11 034    | 13 668             |
| Восточно-Казахстанская      | 428 731   | 230 676                  | 98 828    | 57 469    | 27 346    | 10 388    | 3 011     | 757       | 195       | 61                 |
| г. Астана                   | 365 741   | 159 304                  | 106 766   | 54 273    | 31 024    | 10 006    | 3 119     | 861       | 288       | 100                |
| г. Алматы                   | 633 675   | 298 977                  | 184 304   | 89 012    | 43 839    | 12 619    | 3 900     | 739       | 216       | 69                 |
| г. Шымкент                  | 308 366   | 115 071                  | 90 470    | 44 721    | 28 358    | 18 333    | 6 083     | 3 967     | 726       | 637                |
| <b>Городские семьи</b>      |           |                          |           |           |           |           |           |           |           |                    |
| <b>Республика Казахстан</b> | 3 502 934 | 1 541 899                | 972 924   | 524 751   | 266 161   | 120 716   | 39 415    | 16 408    | 4 197     | 16 463             |
| Акмолинская                 | 139 753   | 70 051                   | 35 571    | 23 009    | 7 525     | 2 598     | 722       | 182       | 59        | 36                 |
| Актюбинская                 | 196 441   | 72 998                   | 60 025    | 31 125    | 17 928    | 9 098     | 2 593     | 2 267     | 144       | 263                |
| Алматинская                 | 174 368   | 84 562                   | 47 372    | 22 112    | 12 502    | 5 368     | 1 785     | 489       | 115       | 63                 |
| Атырауская                  | 93 368    | 29 349                   | 19 580    | 20 912    | 12 521    | 5 509     | 1 698     | 499       | 137       | 3 163              |
| Западно-Казахстанская       | 113 484   | 48 782                   | 31 289    | 17 954    | 9 161     | 3 938     | 1 222     | 128       | 530       | 480                |
| Жамбылская                  | 145 610   | 55 175                   | 39 100    | 21 024    | 15 548    | 9 317     | 3 662     | 694       | 166       | 924                |
| Карагандинская              | 330 521   | 147 833                  | 93 408    | 52 004    | 22 738    | 10 215    | 2 121     | 1 017     | 160       | 1 025              |
| Костанайская                | 165 969   | 90 075                   | 43 017    | 22 071    | 7 840     | 2 406     | 425       | 93        | 28        | 14                 |
| Кызылординская              | 92 811    | 26 658                   | 21 955    | 18 814    | 10 531    | 6 238     | 2 243     | 527       | 282       | 5 563              |
| Мангистауская               | 94 768    | 35 230                   | 27 870    | 12 604    | 8 880     | 6 160     | 1 997     | 1 875     | 124       | 28                 |
| Павлодарская                | 168 673   | 79 974                   | 53 041    | 21 363    | 7 330     | 3 078     | 1 955     | 1 109     | 515       | 308                |
| Северо-Казахстанская        | 82 935    | 40 936                   | 24 236    | 12 378    | 3 482     | 1 506     | 140       | 227       | 15        | 15                 |
| Туркестанская               | 123 338   | 31 639                   | 33 029    | 27 146    | 11 555    | 9 757     | 4 344     | 1 478     | 640       | 3 750              |
| Восточно-Казахстанская      | 273 113   | 155 285                  | 61 891    | 34 229    | 15 399    | 4 570     | 1 406     | 256       | 52        | 25                 |
| г. Астана                   | 365 741   | 159 304                  | 106 766   | 54 273    | 31 024    | 10 006    | 3 119     | 861       | 288       | 100                |
| г. Алматы                   | 633 675   | 298 977                  | 184 304   | 89 012    | 43 839    | 12 619    | 3 900     | 739       | 216       | 69                 |
| г. Шымкент                  | 308 366   | 115 071                  | 90 470    | 44 721    | 28 358    | 18 333    | 6 083     | 3 967     | 726       | 637                |
| <b>Сельские семьи</b>       |           |                          |           |           |           |           |           |           |           |                    |
| <b>Республика Казахстан</b> | 2 076 013 | 758 114                  | 568 582   | 302 263   | 187 581   | 130 152   | 55 604    | 31 387    | 17 674    | 24 656             |
| Акмолинская                 | 107 574   | 48 247                   | 28 953    | 16 639    | 8 735     | 3 885     | 723       | 248       | 89        | 55                 |
| Актюбинская                 | 63 330    | 22 021                   | 16 527    | 9 989     | 6 402     | 4 657     | 1 713     | 871       | 396       | 754                |
| Алматинская                 | 462 651   | 164 920                  | 131 226   | 70 185    | 52 012    | 29 764    | 7 599     | 4 675     | 1 569     | 701                |
| Атырауская                  | 76 663    | 22 162                   | 21 073    | 11 406    | 7 883     | 5 974     | 3 287     | 1 620     | 1 289     | 1 969              |
| Западно-Казахстанская       | 86 823    | 34 001                   | 22 719    | 13 912    | 7 791     | 4 624     | 1 631     | 760       | 373       | 1 012              |
| Жамбылская                  | 190 597   | 68 203                   | 48 729    | 28 010    | 20 392    | 14 932    | 5 892     | 2 143     | 949       | 1 347              |
| Карагандинская              | 77 277    | 30 961                   | 20 910    | 12 680    | 6 544     | 3 954     | 1 283     | 497       | 214       | 234                |
| Костанайская                | 108 370   | 55 532                   | 27 511    | 17 034    | 5 137     | 2 067     | 785       | 227       | 57        | 20                 |
| Кызылординская              | 97 153    | 24 716                   | 19 611    | 18 137    | 12 984    | 8 947     | 4 213     | 1 337     | 350       | 6 858              |
| Мангистауская               | 102 998   | 30 038                   | 31 898    | 11 579    | 8 688     | 8 943     | 5 256     | 3 116     | 1 759     | 1 721              |
| Павлодарская                | 68 260    | 29 018                   | 19 615    | 8 760     | 5 084     | 4 782     | 736       | 183       | 64        | 18                 |
| Северо-Казахстанская        | 93 603    | 48 804                   | 23 093    | 15 208    | 4 359     | 1 499     | 479       | 120       | 28        | 13                 |
| Туркестанская               | 385 096   | 104 100                  | 119 780   | 45 484    | 29 623    | 30 306    | 20 402    | 15 089    | 10 394    | 9 918              |
| Восточно-Казахстанская      | 155 618   | 75 391                   | 36 937    | 23 240    | 11 947    | 5 818     | 1 605     | 501       | 143       | 36                 |

\*По данным Национальной переписи населения 2021г.

### 3.23 Лица в возрасте до 18 лет, проживающие в домохозяйствах с родителями\*

|                         | Лица в возрасте до 18 лет, всего | В том числе проживают |                 |               | человек |
|-------------------------|----------------------------------|-----------------------|-----------------|---------------|---------|
|                         |                                  | с обоими родителями   | с одной матерью | с одним отцом |         |
|                         |                                  |                       |                 |               |         |
| Всего                   | 3 874 335                        |                       |                 |               | 87 788  |
| из них в возрасте, лет: |                                  |                       |                 |               |         |
| 0-4                     | 1 145 404                        |                       |                 |               | 30 555  |
| 5-9                     | 1 200 704                        |                       |                 |               | 27 039  |

Продолжение

|                         | Лица в возрасте до 18 лет, всего | В том числе проживают |                 |                    |
|-------------------------|----------------------------------|-----------------------|-----------------|--------------------|
|                         |                                  | с обоими родителями   | с одной матерью | с одним отцом      |
| 10-14                   | 1 057 407                        | 819 012               | 218 461         | 19 934             |
| 15-17                   | 470 820                          | 352 265               | 108 295         | 10 260             |
|                         |                                  | <b>Мальчики</b>       |                 |                    |
| Всего                   | 1 978 932                        | 1 577 990             | 355 744         | 45 198             |
| из них в возрасте, лет: |                                  |                       |                 |                    |
| 0-4                     | 580 080                          | 484 448               | 80 391          | 15 241             |
| 5-9                     | 616 248                          | 493 609               | 108 653         | 13 986             |
| 10-14                   | 541 448                          | 419 601               | 111 297         | 10 550             |
| 15-17                   | 241 156                          | 180 332               | 55 403          | 5 421              |
|                         |                                  | <b>Девочки</b>        |                 |                    |
| Всего                   | 1 895 403                        | 1 509 141             | 343 672         | 42 590             |
| из них в возрасте, лет: |                                  |                       |                 |                    |
| 0-4                     | 565 324                          | 470 776               | 79 234          | 15 314             |
| 5-9                     | 584 456                          | 467 021               | 104 382         | 13 053             |
| 10-14                   | 515 959                          | 399 411               | 107 164         | 9 384              |
| 15-17                   | 229 664                          | 171 933               | 52 892          | 4 839              |
|                         |                                  |                       |                 | <b>в процентах</b> |
|                         | Лица в возрасте до 18 лет, всего | В том числе проживают |                 |                    |
|                         |                                  | с обоими родителями   | с одной матерью | с одним отцом      |
|                         |                                  | <b>Оба пола</b>       |                 |                    |
| Всего                   | 100                              | 79,7                  | 18,1            | 2,3                |
| из них в возрасте, лет: |                                  |                       |                 |                    |
| 0-4                     | 100                              | 83,4                  | 13,9            | 2,7                |
| 5-9                     | 100                              | 80                    | 17,7            | 2,3                |
| 10-14                   | 100                              | 77,5                  | 20,7            | 1,9                |
| 15-17                   | 100                              | 74,8                  | 23              | 2,2                |
|                         |                                  | <b>Мальчики</b>       |                 |                    |
| Всего                   | 100                              | 79,7                  | 18              | 2,3                |
| из них в возрасте, лет: |                                  |                       |                 |                    |
| 0-4                     | 100                              | 83,4                  | 13,9            | 2,7                |
| 5-9                     | 100                              | 80                    | 17,7            | 2,3                |
| 10-14                   | 100                              | 77,5                  | 20,7            | 1,9                |
| 15-17                   | 100                              | 74,8                  | 23              | 2,2                |
|                         |                                  | <b>Девочки</b>        |                 |                    |
| Всего                   | 100                              | 79,6                  | 18,1            | 2,2                |
| из них в возрасте, лет: |                                  |                       |                 |                    |
| 0-4                     | 100                              | 83,4                  | 13,9            | 2,7                |
| 5-9                     | 100                              | 80                    | 17,7            | 2,3                |
| 10-14                   | 100                              | 77,5                  | 20,7            | 1,9                |
| 15-17                   | 100                              | 74,8                  | 23              | 2,2                |

\* По данным Национальной переписи населения 2021г.

## 4. Социальные характеристики

Раздел содержит статистические данные о распределении бюджета времени населением, численности лиц с инвалидностью, пенсионеров, получателей государственных трансфертов, учреждениях социальной защиты населения.

Домашнее хозяйство – экономический субъект, состоящий из одного или более физических лиц, проживающих совместно, объединяющих полностью или частично свои доходы и имущество и совместно потребляющих товары и услуги.

Доходы населения, использованные на потребление, включают в себя потребительские расходы (без капиталовложений в производственную деятельность и накопление) и стоимость (в денежном выражении) потребленной в натуральной форме продукции собственного производства и трансфертов.

Численность лиц с инвалидностью характеризует контингент лиц с инвалидностью, состоящих на учете в органах здравоохранения и социального развития, независимо от времени признания их лицами с инвалидностью.

Численность получателей пенсий – число лиц на конец (начало) отчетного года, которым назначена ежемесячная денежная сумма на условиях, предусмотренных законодательством о пенсионном обеспечении. Общая численность пенсионеров подсчитывается по числу лицевых счетов пенсионеров, состоящих на учете в органах социальной защиты.

Минимальный размер пенсии – устанавливаемая законом о республиканском бюджете на соответствующий финансовый год минимальная денежная выплата, получение которой гарантировано населению государством на условиях, предусмотренных пенсионным законодательством.

Средний размер назначенной месячной пенсии исчисляется как отношение общей суммы назначенных месячных пенсий всем пенсионерам, состоящим на учете в органах здравоохранения и социального развития, к их численности (на конец года).

Государственная адресная социальная помощь – выплата в денежной форме, предоставляемая государством лицам (семьям) с месячным среднедушевым доходом ниже черты бедности, установленной в областях, городах республиканского значения, столице.

В соответствии с Законом Республики Казахстан «О государственной адресной социальной помощи» право на государственную адресную социальную помощь имеют граждане Республики Казахстан, оралманы, лица, имеющие статус беженца, иностранцы, лица без гражданства, имеющие вид на жительство и постоянно проживающие в Республике Казахстан, со среднедушевым доходом, не превышающим черты бедности.

Государственная адресная социальная помощь не назначается безработным, не зарегистрированным в уполномоченных органах по вопросам занятости, кроме лиц с инвалидностью и лиц, в период их нахождения на стационарном лечении более одного месяца, учащихся и студентов, слушателей и курсантов дневной формы обучения, включая магистратуру и аспирантуру, а также граждан, занятых уходом за лицами с инвалидностью I и II группы, лицами старше восьмидесяти лет, детьми в возрасте до семи лет.

Интернатные учреждения для детей – учреждения, осуществляющие воспитание и образование детей дошкольного и школьного возраста в основном за счет средств государства. Имеются детские дома общего типа, детские дома семейного типа, школы-интернаты для детей-сирот, для детей с ограниченными возможностями в развитии, общего и санаторного типа, пришкольные интернаты.

Дома-интернаты для престарелых и лиц с инвалидностью (взрослых и детей) – медико-социальные учреждения, предназначенные для постоянного проживания престарелых и лиц с инвалидностью, нуждающихся в уходе, бытовом и медицинском обслуживании.

### 4.1 Доля женщин и мужчин в домашних хозяйствах в 2024 году\*

в процентах

|                             | Все члены домашних хозяйств |         | Члены домашних хозяйств с низкими доходами |         |
|-----------------------------|-----------------------------|---------|--------------------------------------------|---------|
|                             | женщины                     | мужчины | женщины                                    | мужчины |
| <b>Республика Казахстан</b> | 54,2                        | 45,8    | 52,3                                       | 47,7    |
| Абай                        | 53,9                        | 46,1    | 54,9                                       | 45,1    |
| Акмолинская                 | 54,8                        | 45,2    | 57,3                                       | 42,7    |
| Актюбинская                 | 52,1                        | 47,9    | 46,5                                       | 53,5    |
| Алматинская                 | 53,4                        | 46,6    | 53,8                                       | 46,2    |
| Атырауская                  | 52,9                        | 47,1    | 54,8                                       | 45,2    |
| Западно-Казахстанская       | 53,7                        | 46,3    | 50,8                                       | 49,2    |
| Жамбылская                  | 51,7                        | 48,3    | 53,0                                       | 47,0    |
| Жетісу                      | 54,7                        | 45,3    | 50,1                                       | 49,9    |
| Карагандинская              | 54,7                        | 45,3    | 52,4                                       | 47,6    |
| Костанайская                | 57,2                        | 42,8    | 55,1                                       | 44,9    |
| Кызылординская              | 50,8                        | 49,2    | 50,7                                       | 49,3    |

Продолжение

|                        | Все члены домашних хозяйств |         | Члены домашних хозяйств с низкими доходами |         |  |
|------------------------|-----------------------------|---------|--------------------------------------------|---------|--|
|                        | женщины                     | мужчины | женщины                                    | мужчины |  |
| Мангистауская          | 51,5                        | 48,5    | 48,7                                       | 51,3    |  |
| Павлодарская           | 54,3                        | 45,7    | 52,5                                       | 47,5    |  |
| Северо-Казахстанская   | 56,9                        | 43,1    | 58,2                                       | 41,8    |  |
| Туркестанская          | 49,1                        | 50,9    | 50,7                                       | 49,3    |  |
| Ұлытау                 | 50,7                        | 49,3    | 49,1                                       | 50,9    |  |
| Восточно-Казахстанская | 55,8                        | 44,2    | 44,6                                       | 55,4    |  |
| г. Астана              | 55,5                        | 44,5    | 57,1                                       | 42,9    |  |
| г. Алматы              | 60,2                        | 39,8    | 57,0                                       | 43,0    |  |
| г. Шымкент             | 56,5                        | 43,5    | 50,6                                       | 49,4    |  |

\* Здесь и далее по данным выборочного обследования домашних хозяйств.

## 4.2 Распределение домашних хозяйств по полу главы домохозяйства\*

в процентах

|                             | 2020  |         |         | 2021  |         |         |
|-----------------------------|-------|---------|---------|-------|---------|---------|
|                             | всего | женщины | мужчины | всего | женщины | мужчины |
| <b>Республика Казахстан</b> | 100,0 | 53,4    | 46,6    | 100,0 | 54,2    | 45,8    |
| Абай                        | 100,0 | 38,3    | 61,7    | 100,0 | 38,4    | 61,6    |
| Акмолинская                 | 100,0 | 64,9    | 35,1    | 100,0 | 61,8    | 38,2    |
| Актюбинская                 | 100,0 | 51,2    | 48,8    | 100,0 | 48,7    | 51,3    |
| Алматинская                 | 100,0 | 56,8    | 43,2    | 100,0 | 81,4    | 18,6    |
| Атырауская                  | 100,0 | 25,5    | 74,5    | 100,0 | 25,6    | 74,4    |
| Западно-Казахстанская       | 100,0 | 70,8    | 29,2    | 100,0 | 67,4    | 32,6    |
| Жамбылская                  | 100,0 | 60,8    | 39,2    | 100,0 | 58,4    | 41,6    |
| Жетісу                      | 100,0 | 55,4    | 44,6    | 100,0 | 54,1    | 45,9    |
| Карагандинская              | 100,0 | 40,3    | 59,7    | 100,0 | 38,0    | 62,0    |
| Костанайская                | 100,0 | 62,0    | 38,0    | 100,0 | 66,0    | 34,0    |
| Кызылординская              | 100,0 | 27,0    | 73,0    | 100,0 | 33,5    | 66,5    |
| Мангистауская               | 100,0 | 74,0    | 26,0    | 100,0 | 74,2    | 25,8    |
| Павлодарская                | 100,0 | 47,8    | 52,2    | 100,0 | 46,6    | 53,4    |
| Северо-Казахстанская        | 100,0 | 63,8    | 36,2    | 100,0 | 63,8    | 36,2    |
| Туркестанская               | 100,0 | 28,9    | 71,1    | 100,0 | 31,6    | 68,4    |
| Ұлытау                      | 100,0 | 43,7    | 56,3    | 100,0 | 32,3    | 67,7    |
| Восточно-Казахстанская      | 100,0 | 56,5    | 43,5    | 100,0 | 54,5    | 45,5    |
| г. Астана                   | 100,0 | 48,9    | 51,1    | 100,0 | 56,8    | 43,2    |
| г. Алматы                   | 100,0 | 55,3    | 44,7    | 100,0 | 56,2    | 43,8    |
| г. Шымкент                  | 100,0 | 64,6    | 35,4    | 100,0 | 70,2    | 29,8    |

Продолжение

|                             | 2022  |         |         | 2023  |         |         |
|-----------------------------|-------|---------|---------|-------|---------|---------|
|                             | всего | женщины | мужчины | всего | женщины | мужчины |
| <b>Республика Казахстан</b> | 100,0 | 50,1    | 49,9    | 100,0 | 52,4    | 47,6    |
| Абай                        | 100,0 | 31,6    | 68,4    | 100,0 | 38,9    | 61,1    |
| Акмолинская                 | 100,0 | 55,8    | 44,2    | 100,0 | 53,6    | 46,4    |
| Актюбинская                 | 100,0 | 47,1    | 52,9    | 100,0 | 42,8    | 57,2    |
| Алматинская                 | 100,0 | 51,9    | 48,1    | 100,0 | 61,1    | 38,9    |
| Атырауская                  | 100,0 | 28,4    | 71,6    | 100,0 | 26,4    | 73,6    |
| Западно-Казахстанская       | 100,0 | 66,9    | 33,1    | 100,0 | 65,2    | 34,8    |
| Жамбылская                  | 100,0 | 51,3    | 48,7    | 100,0 | 55,9    | 44,1    |
| Жетісу                      | 100,0 | 62,6    | 37,4    | 100,0 | 52,0    | 48,0    |
| Карагандинская              | 100,0 | 40,6    | 59,4    | 100,0 | 44,3    | 55,7    |
| Костанайская                | 100,0 | 59,8    | 40,2    | 100,0 | 61,7    | 38,3    |
| Кызылординская              | 100,0 | 37,4    | 62,6    | 100,0 | 32,7    | 67,3    |
| Мангистауская               | 100,0 | 69,7    | 30,3    | 100,0 | 70,3    | 29,7    |
| Павлодарская                | 100,0 | 56,3    | 43,7    | 100,0 | 48,9    | 51,1    |
| Северо-Казахстанская        | 100,0 | 67,5    | 32,5    | 100,0 | 66,6    | 33,4    |
| Туркестанская               | 100,0 | 33,3    | 66,7    | 100,0 | 29,7    | 70,3    |
| Ұлытау                      | 100,0 | 24,3    | 75,7    | 100,0 | 38,2    | 61,8    |
| Восточно-Казахстанская      | 100,0 | 54,8    | 45,2    | 100,0 | 56,1    | 43,9    |
| г. Астана                   | 100,0 | 66,2    | 33,8    | 100,0 | 49,8    | 50,2    |
| г. Алматы                   | 100,0 | 55,1    | 44,9    | 100,0 | 61,4    | 38,6    |
| г. Шымкент                  | 100,0 | 77,0    | 23,0    | 100,0 | 60,0    | 40,0    |

Продолжение

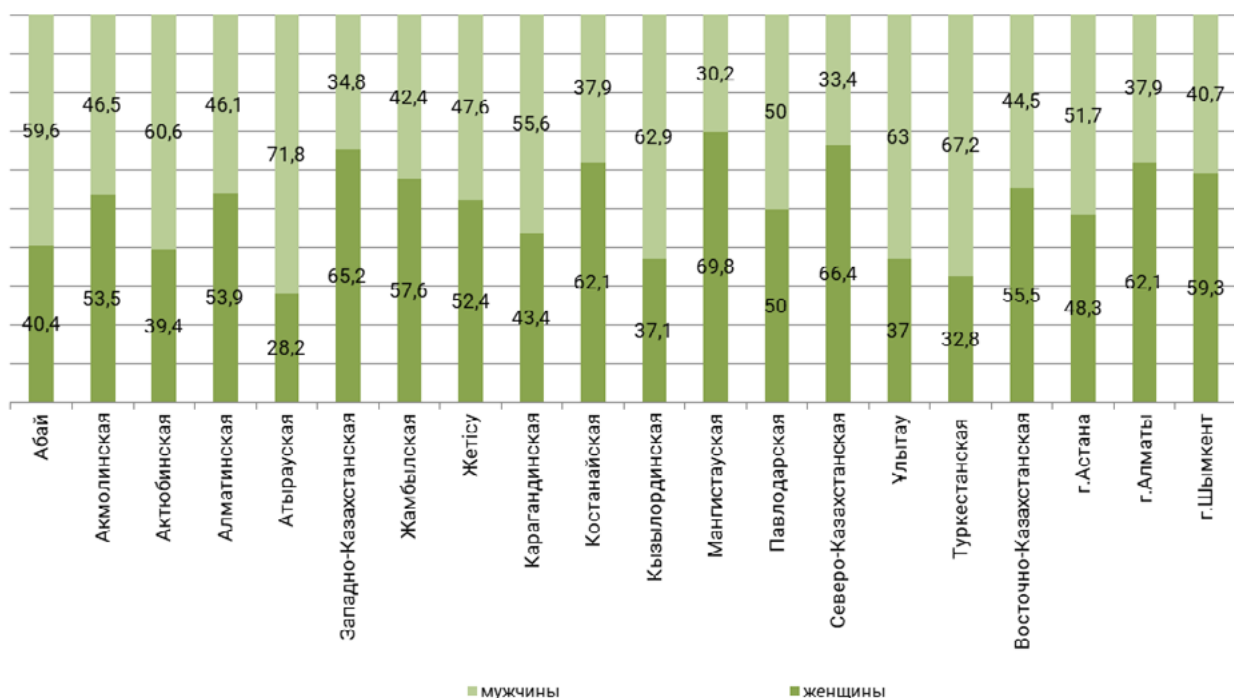
|                             | 2024  |         |      |
|-----------------------------|-------|---------|------|
|                             | всего | женщины |      |
| <b>Республика Казахстан</b> | 100,0 | 52,2    | 47,8 |
| Абай                        | 100,0 | 40,4    | 59,6 |
| Акмолинская                 | 100,0 | 53,5    | 46,5 |
| Актюбинская                 | 100,0 | 39,4    | 60,6 |
| Алматинская                 | 100,0 | 53,9    | 46,1 |
| Атырауская                  | 100,0 | 28,2    | 71,8 |

|                        | 2024  |         |         |
|------------------------|-------|---------|---------|
|                        | всего | женщины | мужчины |
| Западно-Казахстанская  | 100,0 | 65,2    | 34,8    |
| Жамбылская             | 100,0 | 57,6    | 42,4    |
| Жетісу                 | 100,0 | 52,4    | 47,6    |
| Карагандинская         | 100,0 | 43,4    | 56,6    |
| Костанайская           | 100,0 | 62,1    | 37,9    |
| Кызылординская         | 100,0 | 37,1    | 62,9    |
| Мангистауская          | 100,0 | 69,8    | 30,2    |
| Павлодарская           | 100,0 | 50,0    | 50,0    |
| Северо-Казахстанская   | 100,0 | 66,4    | 33,4    |
| Туркестанская          | 100,0 | 32,8    | 67,2    |
| Ұлытау                 | 100,0 | 37,0    | 63,0    |
| Восточно-Казахстанская | 100,0 | 55,5    | 44,5    |
| г. Астана              | 100,0 | 48,3    | 51,7    |
| г. Алматы              | 100,0 | 62,1    | 37,9    |
| г. Шымкент             | 100,0 | 59,3    | 40,7    |

\* Здесь и далее по данным выборочного обследования домашних хозяйств.

### Распределение домашних хозяйств по полу главы домохозяйства в 2024 году

в процентах



### 4.3 Распределение домашних хозяйств, где главами являются мужчины, по возрасту главы домохозяйства

в процентах

|                             | Всего | 2020  |       |       |             | Всего | 2021  |       |       |             |
|-----------------------------|-------|-------|-------|-------|-------------|-------|-------|-------|-------|-------------|
|                             |       | 17-30 | 31-40 | 41-62 | 63 и старше |       | 17-30 | 31-40 | 41-62 | 63 и старше |
| <b>Республика Казахстан</b> | 100,0 | 7,4   | 21,3  | 53,6  | 17,7        | 100,0 | 8,5   | 21,2  | 53,2  | 17,1        |
| Абай                        | 100,0 | 2,5   | 17,2  | 64,9  | 15,4        | 100,0 | 2,8   | 14,7  | 63,4  | 19,1        |
| Ақмолинская                 | 100,0 | 5,3   | 17,6  | 58,7  | 18,4        | 100,0 | 7,0   | 21,2  | 56,9  | 14,9        |
| Ақтөбинская                 | 100,0 | 5,3   | 24,6  | 52,9  | 17,2        | 100,0 | 9,8   | 20,6  | 54,9  | 14,7        |
| Алматынская                 | 100,0 | 8,7   | 13,1  | 49,9  | 28,3        | 100,0 | 6,3   | 14,3  | 47,1  | 32,3        |
| Атырауская                  | 100,0 | 7,5   | 26,1  | 54,5  | 11,9        | 100,0 | 11,1  | 29,0  | 51,3  | 8,6         |
| Западно-Казахстанская       | 100,0 | 4,8   | 18,7  | 58,3  | 18,2        | 100,0 | 9,1   | 17,5  | 54,4  | 19,0        |
| Жамбылская                  | 100,0 | 5,0   | 17,8  | 55,9  | 21,3        | 100,0 | 7,6   | 14,2  | 60,5  | 17,7        |
| Жетісу                      | 100,0 | 1,6   | 18,4  | 55,8  | 24,2        | 100,0 | 4,8   | 14,8  | 55,8  | 24,6        |
| Карагандинская              | 100,0 | 5,7   | 23,7  | 52,6  | 18,0        | 100,0 | 8,9   | 24,3  | 51,7  | 15,1        |
| Костанайская                | 100,0 | 11,2  | 21,2  | 54,0  | 13,6        | 100,0 | 10,4  | 22,5  | 53,3  | 13,8        |
| Кызылординская              | 100,0 | 3,9   | 19,8  | 59,7  | 16,6        | 100,0 | 3,2   | 20,9  | 59,0  | 16,9        |
| Мангистауская               | 100,0 | 16,9  | 16,0  | 51,0  | 16,1        | 100,0 | 19,3  | 17,3  | 44,0  | 19,4        |
| Павлодарская                | 100,0 | 13,0  | 28,0  | 47,1  | 11,9        | 100,0 | 12,5  | 31,4  | 47,6  | 8,5         |
| Северо-Казахстанская        | 100,0 | 7,7   | 23,1  | 44,6  | 24,6        | 100,0 | 6,1   | 26,5  | 43,1  | 24,3        |
| Туркестанская               | 100,0 | 3,5   | 12,1  | 62,6  | 21,8        | 100,0 | 3,8   | 9,9   | 65,2  | 21,1        |

Продолжение

|                        | Всего | 2020  |       |       |             | Всего | 2021  |       |       |             |
|------------------------|-------|-------|-------|-------|-------------|-------|-------|-------|-------|-------------|
|                        |       | 17-30 | 31-40 | 41-62 | 63 и старше |       | 17-30 | 31-40 | 41-62 | 63 и старше |
| Ұлытау                 | 100,0 | 9,7   | 19,4  | 52,5  | 18,4        | 100,0 | 9,6   | 25,3  | 44,4  | 20,7        |
| Восточно-Казахстанская | 100,0 | 5,2   | 19,2  | 47,9  | 27,7        | 100,0 | 6,2   | 19,2  | 48,4  | 26,2        |
| г. Астана              | 100,0 | 13,0  | 33,7  | 41,8  | 11,5        | 100,0 | 14,7  | 29,8  | 43,6  | 11,9        |
| г. Алматы              | 100,0 | 10,5  | 24,5  | 53,6  | 11,4        | 100,0 | 9,8   | 24,9  | 53,3  | 12,0        |
| г. Шымкент             | 100,0 | 10,9  | 25,8  | 49,1  | 14,2        | 100,0 | 11,9  | 28,1  | 47,2  | 12,8        |

Продолжение

|                             | Всего | 2022  |       |       |             | Всего | 2023  |       |       |             |
|-----------------------------|-------|-------|-------|-------|-------------|-------|-------|-------|-------|-------------|
|                             |       | 17-30 | 31-40 | 41-62 | 63 и старше |       | 17-30 | 31-40 | 41-62 | 63 и старше |
| <b>Республика Казахстан</b> | 100,0 | 8,3   | 22,5  | 52,4  | 16,8        | 100,0 | 7,6   | 24,2  | 51,4  | 16,8        |
| Абай                        | 100,0 | 8,8   | 19,8  | 53,0  | 18,4        | 100,0 | 4,7   | 22,6  | 54,8  | 17,9        |
| Ақмолинская                 | 100,0 | 6,9   | 21,7  | 57,1  | 14,3        | 100,0 | 5,5   | 24,2  | 53,3  | 17,0        |
| Ақтөбінская                 | 100,0 | 9,6   | 23,3  | 51,1  | 16,0        | 100,0 | 9,6   | 25,2  | 47,4  | 17,8        |
| Алматынская                 | 100,0 | 8,6   | 14,5  | 51,2  | 25,7        | 100,0 | 6,4   | 20,6  | 47,4  | 25,6        |
| Атырауская                  | 100,0 | 9,0   | 25,9  | 53,1  | 12,0        | 100,0 | 9,4   | 28,4  | 54,0  | 8,2         |
| Западно-Казахстанская       | 100,0 | 6,3   | 21,5  | 51,2  | 21,0        | 100,0 | 6,9   | 31,4  | 46,1  | 15,6        |
| Жамбылская                  | 100,0 | 6,0   | 15,1  | 62,5  | 16,4        | 100,0 | 3,9   | 17,8  | 61,6  | 16,7        |
| Жетісу                      | 100,0 | 3,8   | 11,6  | 63,4  | 21,2        | 100,0 | 1,4   | 15,4  | 61,3  | 21,9        |
| Қарағандинская              | 100,0 | 7,1   | 27,4  | 49,6  | 15,9        | 100,0 | 6,7   | 23,2  | 52,3  | 17,8        |
| Қостанайская                | 100,0 | 11,3  | 26,0  | 45,9  | 16,8        | 100,0 | 10,5  | 24,8  | 48,0  | 16,7        |
| Қызылординская              | 100,0 | 3,3   | 21,7  | 57,2  | 17,8        | 100,0 | 2,8   | 20,7  | 60,0  | 16,5        |
| Мангистауская               | 100,0 | 17,2  | 29,2  | 39,0  | 14,6        | 100,0 | 16,8  | 29,6  | 32,4  | 21,2        |
| Павлодарская                | 100,0 | 14,3  | 32,9  | 44,1  | 8,7         | 100,0 | 11,2  | 30,5  | 49,8  | 8,5         |
| Северо-Казахстанская        | 100,0 | 7,4   | 24,3  | 44,6  | 23,7        | 100,0 | 7,1   | 22,7  | 45,1  | 25,1        |
| Туркестанская               | 100,0 | 3,7   | 10,6  | 65,8  | 19,9        | 100,0 | 2,9   | 12,7  | 65,3  | 19,1        |
| Ұлытау                      | 100,0 | 7,7   | 28,2  | 38,9  | 25,2        | 100,0 | 7,9   | 26,9  | 46,5  | 18,7        |
| Восточно-Казахстанская      | 100,0 | 5,5   | 21,4  | 50,6  | 22,5        | 100,0 | 6,8   | 26,0  | 49,1  | 18,1        |
| г. Астана                   | 100,0 | 11,6  | 33,4  | 44,1  | 10,9        | 100,0 | 9,9   | 37,6  | 42,6  | 9,9         |
| г. Алматы                   | 100,0 | 9,4   | 24,1  | 53,6  | 12,9        | 100,0 | 11,2  | 24,7  | 48,8  | 15,3        |
| г. Шымкент                  | 100,0 | 16,3  | 24,5  | 42,2  | 17,0        | 100,0 | 11,2  | 26,9  | 42,9  | 19,0        |

Продолжение

|                             | Всего | 2024  |       |       |             |      |
|-----------------------------|-------|-------|-------|-------|-------------|------|
|                             |       | 17-30 | 31-40 | 41-62 | 63 и старше |      |
| <b>Республика Казахстан</b> | 100,0 |       | 6,7   | 24,7  | 50,3        | 18,3 |
| Абай                        | 100,0 |       | 2,9   | 20,3  | 53,7        | 23,1 |
| Ақмолинская                 | 100,0 |       | 4,9   | 25,2  | 52,1        | 17,8 |
| Ақтөбінская                 | 100,0 |       | 6,0   | 33,7  | 42,6        | 17,7 |
| Алматынская                 | 100,0 |       | 6,3   | 22,9  | 48,6        | 22,2 |
| Атырауская                  | 100,0 |       | 10,2  | 27,2  | 54,3        | 8,3  |
| Западно-Казахстанская       | 100,0 |       | 7,2   | 31,2  | 41,9        | 19,7 |
| Жамбылская                  | 100,0 |       | 3,5   | 18,1  | 58,4        | 20,0 |
| Жетісу                      | 100,0 |       | 1,8   | 17,0  | 57,1        | 24,1 |
| Қарағандинская              | 100,0 |       | 7,6   | 26,0  | 46,3        | 20,1 |
| Қостанайская                | 100,0 |       | 7,4   | 27,9  | 48,5        | 16,2 |
| Қызылординская              | 100,0 |       | 2,3   | 16,2  | 60,5        | 21,0 |
| Мангистауская               | 100,0 |       | 15,4  | 31,3  | 35,1        | 18,2 |
| Павлодарская                | 100,0 |       | 10,1  | 30,2  | 48,3        | 11,4 |
| Северо-Казахстанская        | 100,0 |       | 7,0   | 19,7  | 48,4        | 24,9 |
| Туркестанская               | 100,0 |       | 2,3   | 11,3  | 60,8        | 25,6 |
| Ұлытау                      | 100,0 |       | 5,8   | 26,8  | 46,8        | 20,6 |
| Восточно-Казахстанская      | 100,0 |       | 6,0   | 25,0  | 49,1        | 19,9 |
| г. Астана                   | 100,0 |       | 12,0  | 35,9  | 42,9        | 9,2  |
| г. Алматы                   | 100,0 |       | 8,1   | 23,1  | 51,6        | 17,2 |
| г. Шымкент                  | 100,0 |       | 7,6   | 32,8  | 45,6        | 14,0 |

#### 4.4 Распределение домашних хозяйств, где главами являются женщины, по возрасту главы домохозяйства

в процентах

|                             | Всего | 2020  |       |       |             | Всего | 2021  |       |       |             |
|-----------------------------|-------|-------|-------|-------|-------------|-------|-------|-------|-------|-------------|
|                             |       | 17-30 | 31-40 | 41-62 | 63 и старше |       | 17-30 | 31-40 | 41-62 | 63 и старше |
| <b>Республика Казахстан</b> | 100,0 | 5,7   | 14,0  | 48,5  | 31,8        | 100,0 | 6,2   | 16,1  | 46,7  | 31,0        |
| Абай                        | 100,0 | 2,1   | 7,8   | 47,6  | 42,5        | 100,0 | 1,6   | 8,2   | 38,9  | 51,3        |
| Ақмолинская                 | 100,0 | 4,9   | 13,4  | 48,3  | 33,4        | 100,0 | 4,3   | 16,5  | 48,1  | 31,1        |
| Ақтөбінская                 | 100,0 | 5,4   | 13,1  | 50,8  | 30,7        | 100,0 | 8,8   | 16,5  | 46,3  | 28,4        |
| Алматынская                 | 100,0 | 5,8   | 11,5  | 51,7  | 31,0        | 100,0 | 9,1   | 13,2  | 47,9  | 29,8        |
| Атырауская                  | 100,0 | 6,4   | 16,9  | 58,2  | 18,5        | 100,0 | 8,8   | 12,6  | 63,3  | 15,3        |
| Западно-Казахстанская       | 100,0 | 5,4   | 12,0  | 51,8  | 30,8        | 100,0 | 4,9   | 14,6  | 51,8  | 28,7        |

Продолжение

|                        | Всего | 2020  |       |       |             | Всего | 2021  |       |       |             |
|------------------------|-------|-------|-------|-------|-------------|-------|-------|-------|-------|-------------|
|                        |       | 17-30 | 31-40 | 41-62 | 63 и старше |       | 17-30 | 31-40 | 41-62 | 63 и старше |
| Жамбылская             | 100,0 | 6,0   | 13,0  | 50,1  | 30,9        | 100,0 | 7,2   | 15,8  | 45,6  | 31,4        |
| Жетісу                 | 100,0 | 0,5   | 10,8  | 36,6  | 52,1        | 100,0 | 3,0   | 11,8  | 38,8  | 46,4        |
| Карагандинская         | 100,0 | 3,3   | 11,0  | 47,3  | 38,4        | 100,0 | 3,6   | 13,1  | 49,3  | 34,0        |
| Костанайская           | 100,0 | 3,7   | 13,8  | 58,3  | 24,2        | 100,0 | 5,0   | 18,8  | 52,4  | 23,8        |
| Кызылординская         | 100,0 | 4,9   | 9,0   | 55,3  | 30,8        | 100,0 | 1,6   | 9,8   | 61,3  | 27,3        |
| Мангистауская          | 100,0 | 13,0  | 26,7  | 39,8  | 20,5        | 100,0 | 12,8  | 28,6  | 42,8  | 15,8        |
| Павлодарская           | 100,0 | 5,2   | 20,4  | 44,3  | 30,1        | 100,0 | 8,2   | 20,3  | 48,3  | 23,2        |
| Северо-Казахстанская   | 100,0 | 3,0   | 13,1  | 42,6  | 41,3        | 100,0 | 3,8   | 15,3  | 45,2  | 35,7        |
| Туркестанская          | 100,0 | 0,8   | 7,1   | 55,7  | 36,4        | 100,0 | 2,1   | 6,6   | 47,8  | 43,5        |
| Ұлытау                 | 100,0 | ...   | 14,8  | 51,9  | 33,3        | 100,0 | 2,3   | 8,2   | 53,5  | 36,0        |
| Восточно-Казахстанская | 100,0 | 3,4   | 12,2  | 41,7  | 42,7        | 100,0 | 4,0   | 9,7   | 44,2  | 42,1        |
| г. Астана              | 100,0 | 9,6   | 12,1  | 57,8  | 20,5        | 100,0 | 7,8   | 16,5  | 50,8  | 24,9        |
| г. Алматы              | 100,0 | 5,8   | 14,3  | 49,5  | 30,4        | 100,0 | 3,9   | 17,4  | 45,7  | 33,0        |
| г. Шымкент             | 100,0 | 14,0  | 22,4  | 39,6  | 24,0        | 100,0 | 12,3  | 26,4  | 38,2  | 23,1        |

Продолжение

|                             | Всего | 2022  |       |       |             | Всего | 2023  |       |       |             |
|-----------------------------|-------|-------|-------|-------|-------------|-------|-------|-------|-------|-------------|
|                             |       | 17-30 | 31-40 | 41-62 | 63 и старше |       | 17-30 | 31-40 | 41-62 | 63 и старше |
| <b>Республика Казахстан</b> | 100,0 | 6,6   | 16,8  | 47,9  | 28,7        | 100,0 | 6,1   | 16,3  | 48,7  | 28,9        |
| Абай                        | 100,0 | 5,1   | 5,4   | 46,1  | 43,4        | 100,0 | 3,9   | 12,6  | 46,8  | 36,7        |
| Акмолинская                 | 100,0 | 4,7   | 16,6  | 48,3  | 30,4        | 100,0 | 5,0   | 15,1  | 51,0  | 28,9        |
| Актюбинская                 | 100,0 | 9,1   | 17,9  | 43,2  | 29,8        | 100,0 | 7,5   | 16,3  | 42,6  | 33,6        |
| Алматинская                 | 100,0 | 8,8   | 14,4  | 49,4  | 27,4        | 100,0 | 7,2   | 12,7  | 50,6  | 29,5        |
| Атырауская                  | 100,0 | 3,7   | 14,4  | 61,9  | 20,0        | 100,0 | 6,0   | 11,9  | 63,7  | 18,4        |
| Западно-Казахстанская       | 100,0 | 4,2   | 17,7  | 52,7  | 25,4        | 100,0 | 6,4   | 20,8  | 49,9  | 22,9        |
| Жамбылская                  | 100,0 | 9,1   | 16,3  | 47,5  | 27,1        | 100,0 | 6,8   | 24,0  | 44,7  | 24,5        |
| Жетісу                      | 100,0 | 4,7   | 15,5  | 40,1  | 39,7        | 100,0 | 6,2   | 17,0  | 47,2  | 29,6        |
| Карагандинская              | 100,0 | 4,5   | 14,5  | 50,0  | 31,0        | 100,0 | 3,0   | 14,9  | 46,8  | 35,3        |
| Костанайская                | 100,0 | 3,6   | 17,3  | 54,2  | 24,9        | 100,0 | 4,3   | 17,4  | 56,2  | 22,1        |
| Кызылординская              | 100,0 | 4,8   | 9,2   | 54,6  | 31,4        | 100,0 | 3,2   | 6,8   | 50,3  | 39,7        |
| Мангистауская               | 100,0 | 12,1  | 27,2  | 46,7  | 14,0        | 100,0 | 11,6  | 28,2  | 47,7  | 12,5        |
| Павлодарская                | 100,0 | 7,8   | 23,5  | 49,0  | 19,7        | 100,0 | 5,3   | 22,0  | 50,0  | 22,7        |
| Северо-Казахстанская        | 100,0 | 5,2   | 15,2  | 47,7  | 31,9        | 100,0 | 5,6   | 15,8  | 46,6  | 32,0        |
| Туркестанская               | 100,0 | 1,8   | 9,8   | 49,2  | 39,2        | 100,0 | 0,4   | 5,3   | 53,6  | 40,7        |
| Ұлытау                      | 100,0 | 2,1   | 14,5  | 54,6  | 28,8        | 100,0 | 7,3   | 19,0  | 54,5  | 19,2        |
| Восточно-Казахстанская      | 100,0 | 4,1   | 9,7   | 44,5  | 41,7        | 100,0 | 5,0   | 10,0  | 49,3  | 35,7        |
| г. Астана                   | 100,0 | 9,5   | 17,1  | 48,8  | 24,6        | 100,0 | 10,2  | 20,7  | 48,1  | 21,0        |
| г. Алматы                   | 100,0 | 4,2   | 15,3  | 49,8  | 30,7        | 100,0 | 4,7   | 13,1  | 49,2  | 33,0        |
| г. Шымкент                  | 100,0 | 12,8  | 27,4  | 37,6  | 22,2        | 100,0 | 9,1   | 20,1  | 40,3  | 30,5        |

Продолжение

|                             | Всего | 2024  |       |       |             |
|-----------------------------|-------|-------|-------|-------|-------------|
|                             |       | 17-30 | 31-40 | 41-62 | 63 и старше |
| <b>Республика Казахстан</b> | 100,0 | 6,0   | 16,3  | 48,6  | 29,1        |
| Абай                        | 100,0 | 1,4   | 14,4  | 51,8  | 32,4        |
| Акмолинская                 | 100,0 | 4,9   | 15,3  | 48,3  | 31,5        |
| Актюбинская                 | 100,0 | 6,1   | 15,0  | 45,6  | 33,3        |
| Алматинская                 | 100,0 | 7,5   | 13,0  | 49,0  | 30,5        |
| Атырауская                  | 100,0 | 5,1   | 17,3  | 60,6  | 17,0        |
| Западно-Казахстанская       | 100,0 | 6,5   | 21,2  | 50,0  | 22,4        |
| Жамбылская                  | 100,0 | 8,6   | 24,0  | 47,7  | 19,6        |
| Жетісу                      | 100,0 | 6,3   | 17,3  | 44,2  | 32,2        |
| Карагандинская              | 100,0 | 2,5   | 15,1  | 49,5  | 32,8        |
| Костанайская                | 100,0 | 4,3   | 15,7  | 56,4  | 23,6        |
| Кызылординская              | 100,0 | 3,1   | 10,1  | 51,1  | 35,8        |
| Мангистауская               | 100,0 | 13,9  | 28,2  | 43,7  | 14,3        |
| Павлодарская                | 100,0 | 6,2   | 14,4  | 55,1  | 24,3        |
| Северо-Казахстанская        | 100,0 | 4,5   | 15,9  | 46,1  | 33,6        |
| Туркестанская               | 100,0 | 2,3   | 8,9   | 48,1  | 40,6        |
| Ұлытау                      | 100,0 | 5,1   | 16,5  | 55,2  | 23,2        |
| Восточно-Казахстанская      | 100,0 | 4,9   | 12,6  | 46,5  | 36,1        |
| г. Астана                   | 100,0 | 9,4   | 17,6  | 51,3  | 21,7        |
| г. Алматы                   | 100,0 | 3,9   | 12,9  | 47,2  | 36,0        |
| г. Шымкент                  | 100,0 | 9,4   | 23,2  | 42,6  | 24,8        |

#### 4.5 Распределение домохозяйств по доходу, использованному на потребление, в зависимости от пола главы домохозяйств в 2024 году

в процентах

|                                            | Домохозяйства, имеющие доходы, использованные на потребление |                                              | Всего домохозяйств | Домохозяйства по квинтильным группам |          |          |          |                                   |
|--------------------------------------------|--------------------------------------------------------------|----------------------------------------------|--------------------|--------------------------------------|----------|----------|----------|-----------------------------------|
|                                            | выше величины прожиточного минимума (не бедные)              | ниже величины прожиточного минимума (бедные) |                    | 1 группа (с наименьшими доходами)    | 2 группа | 3 группа | 4 группа | 5 группа (с наибольшими доходами) |
| Всего                                      | 97,1                                                         | 2,9                                          | 100,0              | 12,2                                 | 14,8     | 18,0     | 22,8     | 32,2                              |
| из них домохозяйства, где главой является: |                                                              |                                              |                    |                                      |          |          |          |                                   |
| женщина                                    | 52,5                                                         | 43,4                                         | 52,2               | 39,6                                 | 43,9     | 46,9     | 54,1     | 62,6                              |
| мужчина                                    | 47,5                                                         | 56,6                                         | 47,8               | 60,4                                 | 56,1     | 53,1     | 45,9     | 37,4                              |

#### 4.6 Распределение населения по полу и возрасту по уровню доходов, использованных на потребление в 2024 году

в процентах

|                          | Население, имеющее доходы, использованные на потребление |                                              | Всего население | Население по квинтильным группам  |          |          |          |                                   |
|--------------------------|----------------------------------------------------------|----------------------------------------------|-----------------|-----------------------------------|----------|----------|----------|-----------------------------------|
|                          | выше величины прожиточного минимума (не бедные)          | ниже величины прожиточного минимума (бедные) |                 | 1 группа (с наименьшими доходами) | 2 группа | 3 группа | 4 группа | 5 группа (с наибольшими доходами) |
| Население, всего         | 100,0                                                    | 100,0                                        | 100,0           | 100,0                             | 100,0    | 100,0    | 100,0    | 100,0                             |
| в том числе по возрасту: |                                                          |                                              |                 |                                   |          |          |          |                                   |
| 0-14                     | 26,9                                                     | 43,7                                         | 27,7            | 40,3                              | 34,5     | 28,1     | 21,7     | 14,1                              |
| 15-19                    | 8,3                                                      | 11,2                                         | 8,5             | 10,5                              | 9,6      | 9,1      | 7,7      | 5,5                               |
| 20-24                    | 4,7                                                      | 3,9                                          | 4,7             | 4,5                               | 5,0      | 4,8      | 4,9      | 4,2                               |
| 25-29                    | 4,7                                                      | 3,1                                          | 4,6             | 3,9                               | 4,8      | 4,6      | 4,9      | 4,7                               |
| 30-34                    | 6,7                                                      | 6,3                                          | 6,6             | 6,6                               | 7,1      | 6,9      | 6,5      | 6,1                               |
| 35-39                    | 7,8                                                      | 8,0                                          | 7,8             | 8,2                               | 8,6      | 8,4      | 7,5      | 6,5                               |
| 40-44                    | 6,6                                                      | 7,0                                          | 6,6             | 6,4                               | 6,6      | 7,2      | 6,5      | 6,2                               |
| 45-49                    | 6,4                                                      | 4,8                                          | 6,3             | 5,3                               | 5,6      | 6,2      | 7,0      | 7,4                               |
| 50-54                    | 6,1                                                      | 3,3                                          | 6,0             | 4,0                               | 4,9      | 5,8      | 7,1      | 8,1                               |
| 55-59                    | 5,9                                                      | 2,5                                          | 5,7             | 3,0                               | 4,1      | 5,2      | 6,9      | 9,5                               |
| 60-64                    | 6,0                                                      | 2,0                                          | 5,8             | 2,5                               | 3,4      | 5,4      | 7,3      | 10,3                              |
| 65 и старше              | 9,9                                                      | 4,2                                          | 9,7             | 4,8                               | 5,8      | 8,3      | 12,0     | 17,4                              |
| Женщины                  | 100,0                                                    | 100,0                                        | 100,0           | 100,0                             | 100,0    | 100,0    | 100,0    | 100,0                             |
| в том числе по возрасту: |                                                          |                                              |                 |                                   |          |          |          |                                   |
| 0-14                     | 30,8                                                     | 46,4                                         | 31,6            | 42,5                              | 37,4     | 31,0     | 25,4     | 19,4                              |
| 15-19                    | 9,4                                                      | 11,2                                         | 9,5             | 10,7                              | 10,2     | 9,8      | 9,0      | 7,6                               |
| 20-24                    | 5,3                                                      | 3,9                                          | 5,2             | 4,6                               | 5,0      | 5,4      | 5,6      | 5,7                               |
| 25-29                    | 5,0                                                      | 2,9                                          | 4,9             | 3,8                               | 4,8      | 4,7      | 5,7      | 5,8                               |
| 30-34                    | 7,0                                                      | 5,8                                          | 6,9             | 6,3                               | 7,1      | 7,4      | 7,0      | 6,8                               |
| 35-39                    | 7,9                                                      | 6,7                                          | 7,8             | 7,6                               | 8,2      | 8,0      | 7,4      | 7,7                               |
| 40-44                    | 6,0                                                      | 7,4                                          | 6,1             | 6,0                               | 5,9      | 6,5      | 6,2      | 5,7                               |
| 45-49                    | 5,9                                                      | 5,5                                          | 5,9             | 5,9                               | 5,3      | 5,6      | 6,4      | 6,4                               |
| 50-54                    | 5,4                                                      | 3,1                                          | 5,3             | 4,0                               | 4,8      | 5,2      | 6,0      | 6,8                               |
| 55-59                    | 5,2                                                      | 2,3                                          | 5,0             | 2,9                               | 3,9      | 4,6      | 6,1      | 8,3                               |
| 60-64                    | 4,9                                                      | 1,6                                          | 4,7             | 2,2                               | 2,9      | 4,9      | 6,1      | 8,2                               |
| 65 и старше              | 7,2                                                      | 3,2                                          | 7,1             | 3,5                               | 4,5      | 6,9      | 9,1      | 11,6                              |
| Мужчины                  | 100,0                                                    | 100,0                                        | 100,0           | 100,0                             | 100,0    | 100,0    | 100,0    | 100,0                             |
| в том числе по возрасту: |                                                          |                                              |                 |                                   |          |          |          |                                   |
| 0-14                     | 23,6                                                     | 41,2                                         | 24,5            | 38,2                              | 31,8     | 25,4     | 18,7     | 10,5                              |
| 15-19                    | 7,4                                                      | 11,2                                         | 7,6             | 10,3                              | 9,0      | 8,5      | 6,7      | 4,0                               |
| 20-24                    | 4,2                                                      | 3,8                                          | 4,2             | 4,5                               | 5,0      | 4,3      | 4,3      | 3,2                               |
| 25-29                    | 4,3                                                      | 3,3                                          | 4,3             | 4,0                               | 4,8      | 4,6      | 4,2      | 3,9                               |
| 30-34                    | 6,4                                                      | 6,8                                          | 6,4             | 6,9                               | 7,1      | 6,4      | 6,1      | 5,5                               |
| 35-39                    | 7,8                                                      | 9,3                                          | 7,9             | 8,8                               | 8,9      | 8,7      | 7,5      | 5,7                               |
| 40-44                    | 7,0                                                      | 6,7                                          | 7,0             | 6,8                               | 7,3      | 7,7      | 6,7      | 6,6                               |
| 45-49                    | 6,8                                                      | 4,2                                          | 6,7             | 4,7                               | 5,8      | 6,9      | 7,5      | 8,1                               |
| 50-54                    | 6,7                                                      | 3,5                                          | 6,6             | 3,9                               | 5,0      | 6,4      | 8,1      | 9,0                               |

Продолжение

|             | Население, имеющее доходы, использованные на потребление |                                              | Всего население | Население по квинтильным группам  |          |          |          |                                   |
|-------------|----------------------------------------------------------|----------------------------------------------|-----------------|-----------------------------------|----------|----------|----------|-----------------------------------|
|             | выше величины прожиточного минимума (небедные)           | ниже величины прожиточного минимума (бедные) |                 | 1 группа (с наименьшими доходами) | 2 группа | 3 группа | 4 группа | 5 группа (с наибольшими доходами) |
| 55-59       | 6,5                                                      | 2,7                                          | 6,3             | 3,1                               | 4,2      | 5,7      | 7,6      | 10,3                              |
| 60-64       | 6,9                                                      | 2,4                                          | 6,6             | 2,8                               | 3,8      | 5,8      | 8,2      | 11,8                              |
| 65 и старше | 12,4                                                     | 4,9                                          | 11,9            | 6,0                               | 7,3      | 9,6      | 14,4     | 21,4                              |

#### 4.7 Распределение суточного фонда времени населения Республики Казахстан в 2024 году\*

часов-минут

|                                                                        | В возрасте 10 лет и старше |                   |       |         |         |
|------------------------------------------------------------------------|----------------------------|-------------------|-------|---------|---------|
|                                                                        | всего                      | по типу местности |       | по полу |         |
|                                                                        |                            | город             | село  | мужчины | женщины |
| Суточный фонд времени                                                  | 24-00                      | 24-00             | 24-00 | 24-00   | 24-00   |
| в том числе по видам занятий:                                          |                            |                   |       |         |         |
| Занятость и другая деятельность связанная с занятостью                 | 02-56                      | 03-04             | 02-42 | 03-37   | 02-28   |
| Производство товаров для собственного использования                    | 00-12                      | 00-06             | 00-23 | 00-16   | 00-08   |
| Неоплачиваемые домашние услуги для домашнего хозяйства и его членов    | 02-50                      | 02-40             | 03-13 | 01-31   | 03-46   |
| Неоплачиваемые услуги по уходу за членами домашнего хозяйства          | 00-24                      | 00-25             | 00-20 | 00-18   | 00-28   |
| Неоплачиваемые волонтерские и другие неоплачиваемые работы             | 00-01                      | 00-01             | 00-02 | 00-02   | 00-01   |
| Обучение                                                               | 00-28                      | 00-26             | 00-32 | 00-35   | 00-24   |
| Социализация и общение, участие в объединениях и религиозная практика  | 00-49                      | 00-48             | 00-49 | 00-52   | 00-46   |
| Культура, досуг, средства массовой информации и спортивные мероприятия | 03-19                      | 03-24             | 03-07 | 03-48   | 02-58   |
| Личная гигиена и уход за собой                                         | 13-01                      | 13-06             | 12-52 | 13-01   | 13-01   |

Продолжение

|                                                                        | В возрасте 15 лет и старше |                   |       |         |         |             |                   |       |         |         |
|------------------------------------------------------------------------|----------------------------|-------------------|-------|---------|---------|-------------|-------------------|-------|---------|---------|
|                                                                        | всего                      | занятые           |       |         |         | безработные |                   |       |         |         |
|                                                                        |                            | по типу местности |       | по полу |         | всего       | по типу местности |       | по полу |         |
|                                                                        |                            | город             | село  | мужчины | женщины |             | город             | село  | мужчины | женщины |
| Суточный фонд времени                                                  | 24-00                      | 24-00             | 24-00 | 24-00   | 24-00   | 24-00       | 24-00             | 24-00 | 24-00   | 24-00   |
| в том числе по видам занятий:                                          |                            |                   |       |         |         |             |                   |       |         |         |
| Занятость и другая деятельность связанная с занятостью                 | 04-43                      | 04-51             | 04-24 | 05-13   | 04-18   | 00-22       | 00-22             | 00-21 | 00-30   | 00-18   |
| Производство товаров для собственного использования                    | 00-12                      | 00-06             | 00-27 | 00-18   | 00-08   | 00-14       | 00-08             | 00-26 | 00-22   | 00-11   |
| Неоплачиваемые домашние услуги для домашнего хозяйства и его членов    | 02-40                      | 02-28             | 03-07 | 01-29   | 03-39   | 03-28       | 03-18             | 03-52 | 01-51   | 04-10   |
| Неоплачиваемые услуги по уходу за членами домашнего хозяйства          | 00-24                      | 00-26             | 00-21 | 00-22   | 00-26   | 00-24       | 00-26             | 00-19 | 00-10   | 00-30   |
| Неоплачиваемые волонтерские и другие неоплачиваемые работы             | 00-01                      | 00-01             | 00-01 | 00-02   | 00-01   | 00-02       | 00-02             | 00-02 | 00-02   | 00-02   |
| Обучение                                                               | 00-04                      | 00-04             | 00-03 | 00-03   | 00-04   | 00-41       | 00-40             | 00-41 | 01-10   | 00-28   |
| Социализация и общение, участие в объединениях и религиозная практика  | 00-42                      | 00-42             | 00-42 | 00-46   | 00-38   | 00-59       | 00-59             | 00-58 | 01-08   | 00-55   |
| Культура, досуг, средства массовой информации и спортивные мероприятия | 02-44                      | 02-48             | 02-34 | 03-16   | 02-17   | 04-11       | 04-19             | 03-56 | 05-00   | 03-50   |
| Личная гигиена и уход за собой                                         | 12-30                      | 12-34             | 12-21 | 12-31   | 12-29   | 13-39       | 13-46             | 13-25 | 13-47   | 13-36   |

\* По данным выборочного обследования.

## Распределение суточного фонда времени населения в возрасте 10 лет и старше по полу в 2024 году

в процентах



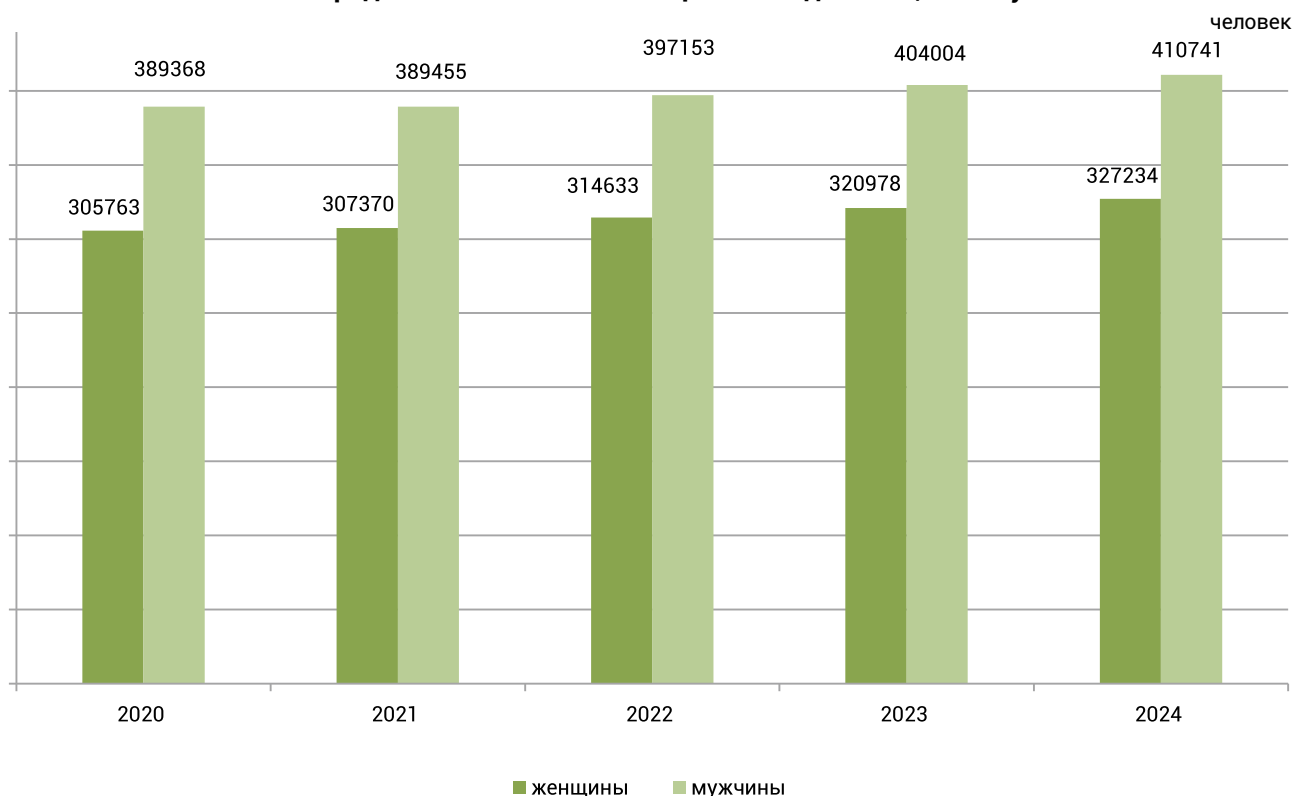
### 4.8 Численность лиц с инвалидностью всех категорий по группам инвалидности \*

на 1 января 2025г., человек

|                             | Всего   | В том числе |         | В том числе |           |            |                                |
|-----------------------------|---------|-------------|---------|-------------|-----------|------------|--------------------------------|
|                             |         | женщины     | мужчины | I группы    | II группы | III группы | дети с инвалидностью до 18 лет |
| <b>Республика Казахстан</b> | 737 975 | 327 234     | 410 741 | 80 903      | 269 294   | 272 855    | 114 923                        |
| Абай                        | 20 475  | 8 952       | 11 523  | 1 982       | 7 327     | 8 302      | 2 864                          |
| Акмолинская                 | 30 098  | 13 159      | 16 939  | 3 338       | 10 896    | 12 348     | 3 516                          |
| Актюбинская                 | 30 467  | 13 329      | 17 138  | 3 335       | 10 393    | 11 370     | 5 369                          |
| Алматинская                 | 48 173  | 21 070      | 27 103  | 5 486       | 18 909    | 16 781     | 6 997                          |
| Атырауская                  | 26 383  | 12 242      | 14 141  | 2 660       | 9 780     | 9 285      | 4 658                          |
| Западно-Казахстанская       | 25 367  | 10 896      | 14 471  | 3 510       | 9 273     | 9 250      | 3 334                          |
| Жамбылская                  | 46 155  | 19 280      | 26 875  | 4 716       | 16 652    | 17 936     | 6 851                          |
| Жетісу                      | 22 228  | 9 635       | 12 593  | 1 921       | 8 873     | 8 193      | 3 241                          |
| Карагандинская              | 57 882  | 26 741      | 31 141  | 7 132       | 22 025    | 23 431     | 5 294                          |
| Костанайская                | 29 399  | 12 469      | 16 930  | 3 440       | 11 086    | 11 138     | 3 735                          |
| Кызылординская              | 34 718  | 14 834      | 19 884  | 4 410       | 10 724    | 12 716     | 6 868                          |
| Мангистауская               | 33 090  | 15 588      | 17 502  | 3 293       | 11 828    | 10 296     | 7 673                          |
| Павлодарская                | 29 499  | 13 261      | 16 238  | 4 205       | 11 289    | 10 147     | 3 858                          |
| Северо-Казахстанская        | 24 868  | 10 819      | 14 049  | 2 387       | 9 338     | 10 727     | 2 416                          |
| Туркестанская               | 101 959 | 45 379      | 56 580  | 9 304       | 36 612    | 40 743     | 15 300                         |
| Ұлытау                      | 10 242  | 4 000       | 6 242   | 724         | 3 389     | 5 097      | 1 032                          |
| Восточно-Казахстанская      | 33 920  | 15 196      | 18 724  | 4 182       | 14 071    | 12 305     | 3 362                          |
| г. Астана                   | 34 262  | 15 241      | 19 021  | 4 042       | 9 198     | 10 285     | 10 737                         |
| г. Алматы                   | 57 913  | 26 146      | 31 767  | 6 325       | 22 294    | 19 410     | 9 884                          |
| г. Шымкент                  | 40 877  | 18 997      | 21 880  | 4 511       | 15 337    | 13 095     | 7 934                          |

\* По данным Министерства труда и социальной защиты населения Республики Казахстан.

## Распределение численности лиц с инвалидностью, по полу



### 4.9 Численность пенсионеров и средний размер назначенной месячной пенсии<sup>1)</sup>

на начало года

|      | Всего, тыс. человек | Распределение по полу, в процентах |         | Средний размер месячной пенсии, тенге <sup>2)</sup> |
|------|---------------------|------------------------------------|---------|-----------------------------------------------------|
|      |                     | женщины                            | мужчины |                                                     |
| 2021 | 2 251,3             | 68,5                               | 31,5    | 63 937                                              |
| 2022 | 2 252,7             | 67,7                               | 32,3    | 67 432                                              |
| 2023 | 2 297,4             | 65,9                               | 34,1    | 73 902                                              |
| 2024 | 2 346,7             | 65,5                               | 34,5    | 81 277                                              |
| 2025 | 2 447,3             | 65,1                               | 34,9    | 95 819                                              |

<sup>1)</sup> По данным Министерства труда и социальной защиты населения Республики Казахстан.

<sup>2)</sup> Без учета базовой пенсионной выплаты.

### 4.10 Минимальный размер пенсии\*

на начало года, тенге

|       | 2021   | 2022   | 2023   | 2024   | 2025   |
|-------|--------|--------|--------|--------|--------|
| Всего | 40 441 | 43 272 | 48 032 | 53 076 | 57 853 |

\* Здесь и далее по данным Министерства труда и социальной защиты населения Республики Казахстан.

### 4.11 Государственная адресная социальная помощь\*

|                             | Численность получателей пособия, человек |         |         |         |         | Среднемесячный размер выплаченного пособия, тенге |       |       |        |        |
|-----------------------------|------------------------------------------|---------|---------|---------|---------|---------------------------------------------------|-------|-------|--------|--------|
|                             | 2020*                                    | 2021*   | 2022*   | 2023*   | 2024*   | 2020*                                             | 2021* | 2022* | 2023*  | 2024*  |
| <b>Республика Казахстан</b> | 936 189                                  | 990 539 | 728 687 | 598 441 | 413 655 | 6 602                                             | 6 535 | 6 712 | 7 968  | 7 959  |
| Абай                        | -                                        | -       | 29 937  | 24 378  | 18 458  | -                                                 | -     | 8 054 | 8 712  | 8 797  |
| Акмолинская                 | 14 802                                   | 13 237  | 11 807  | 10 678  | 8 120   | 6 100                                             | 6 782 | 7 233 | 8 390  | 9 573  |
| Актюбинская                 | 33 871                                   | 30 607  | 28 898  | 22 553  | 16 011  | 5 994                                             | 5 841 | 6 112 | 6 980  | 8 232  |
| Алматинская                 | 95 531                                   | 115 051 | 57 674  | 52 629  | 34 359  | 8 266                                             | 7 371 | 7 473 | 8 835  | 7 886  |
| Атырауская                  | 10 516                                   | 8 947   | 6 755   | 6 212   | 5 033   | 6 758                                             | 6 072 | 6 038 | 7 257  | 9 271  |
| Западно-Казахстанская       | 25 382                                   | 21 546  | 16 594  | 11 799  | 8 709   | 6 452                                             | 5 724 | 5 997 | 6 312  | 6 977  |
| Жамбылская                  | 69 489                                   | 61 411  | 48 298  | 42 297  | 31 497  | 6 042                                             | 5 604 | 6 699 | 8 052  | 7 698  |
| Жетісу                      | -                                        | -       | 40 153  | 34 532  | 28 162  | -                                                 | -     | 8 247 | 9 422  | 8 759  |
| Карагандинская              | 24 643                                   | 19 033  | 12 182  | 9 636   | 6 648   | 6 713                                             | 6 361 | 6 116 | 7 376  | 7 746  |
| Костанайская                | 23 278                                   | 22 028  | 20 261  | 17 108  | 10 333  | 6 683                                             | 7 479 | 7 499 | 7 998  | 9 435  |
| Кызылординская              | 68 480                                   | 72 557  | 63 267  | 49 317  | 33 803  | 6 870                                             | 6 827 | 6 852 | 7 819  | 7 585  |
| Мангистауская               | 22 524                                   | 23 116  | 20 902  | 18 161  | 14 620  | 7 717                                             | 7 241 | 7 644 | 10 858 | 10 634 |
| Павлодарская                | 23 441                                   | 22 691  | 20 438  | 18 066  | 14 705  | 6 848                                             | 8 094 | 8 110 | 9 378  | 8 729  |
| Северо-Казахстанская        | 11 418                                   | 11 283  | 8 941   | 7 181   | 5 297   | 6 491                                             | 6 366 | 6 722 | 7 798  | 8 565  |
| Туркестанская               | 223 419                                  | 237 506 | 198 364 | 157 746 | 94 750  | 5 567                                             | 4 896 | 5 628 | 6 410  | 6 028  |

Продолжение

|                        | Численность получателей пособия, человек |         |        |        |        | Среднемесячный размер выплаченного пособия, тенге |       |       |        |        |
|------------------------|------------------------------------------|---------|--------|--------|--------|---------------------------------------------------|-------|-------|--------|--------|
|                        | 2020*                                    | 2021*   | 2022*  | 2023*  | 2024*  | 2020*                                             | 2021* | 2022* | 2023*  | 2024*  |
| Ұлытау                 | -                                        | -       | 3 051  | 2 446  | 1 670  | -                                                 | -     | 6 882 | 8 104  | 8 196  |
| Восточно-Казахстанская | 54 253                                   | 53 097  | 14 911 | 12 087 | 8 560  | 7 953                                             | 7 898 | 8 078 | 9 256  | 8 548  |
| г. Астана              | 25 372                                   | 24 562  | 20 288 | 17 631 | 13 294 | 9 010                                             | 7 344 | 8 495 | 10 652 | 10 297 |
| г. Алматы              | 30 060                                   | 28 046  | 26 128 | 21 207 | 14 880 | 9 370                                             | 7 803 | 7 618 | 8 831  | 8 707  |
| г. Шымкент             | 179 710                                  | 225 821 | 82 283 | 64 938 | 45 955 | 9 015                                             | 7 304 | 5 921 | 8 078  | 8 573  |

\* Изменена методология назначения адресной социальной помощи.

## 4.12 Единовременное государственное пособие в связи с рождением ребенка\*

|                             | Численность получателей пособия, человек |         |         |         |         | Размер назначенного пособия, тенге |         |         |         |         |
|-----------------------------|------------------------------------------|---------|---------|---------|---------|------------------------------------|---------|---------|---------|---------|
|                             | 2020                                     | 2021    | 2022    | 2023    | 2024    | 2020                               | 2021    | 2022    | 2023    | 2024    |
| <b>Республика Казахстан</b> | 430 686                                  | 438 362 | 470 244 | 393 323 | 379 282 | 175 014                            | 147 309 | 160 590 | 174 225 | 186 446 |
| Абай                        | -                                        | -       | 1 936   | 10 159  | 9 816   | -                                  | -       | 160 590 | 174 225 | 186 446 |
| Ақмолинская                 | 12 430                                   | 12 600  | 13 489  | 11 145  | 10 487  | 175 014                            | 147 309 | 160 590 | 174 225 | 186 446 |
| Ақтөбінская                 | 21 289                                   | 22 057  | 23 088  | 19 598  | 18 667  | 175 014                            | 147 309 | 160 590 | 174 225 | 186 446 |
| Алматынская                 | 54 794                                   | 54 902  | 55 318  | 33 936  | 32 740  | 175 014                            | 147 309 | 160 590 | 174 225 | 186 446 |
| Атырауская                  | 18 051                                   | 17 853  | 19 284  | 16 685  | 15 679  | 175 014                            | 147 309 | 160 590 | 174 225 | 186 446 |
| Западно-Казахстанская       | 22 592                                   | 14 084  | 14 439  | 12 142  | 11 541  | 175 014                            | 147 309 | 160 590 | 174 225 | 186 446 |
| Жамбылская                  | 29 530                                   | 29 602  | 31 243  | 26 195  | 25 336  | 175 014                            | 147 309 | 160 590 | 174 225 | 186 446 |
| Жетісу                      | -                                        | -       | 2 618   | 13 643  | 12 761  | -                                  | -       | 160 590 | 174 225 | 186 446 |
| Қарағандынская              | 23 487                                   | 23 263  | 24 447  | 16 674  | 15 940  | 175 014                            | 147 309 | 160 590 | 174 225 | 186 446 |
| Қостанайская                | 11 700                                   | 10 800  | 12 015  | 9 784   | 9 358   | 175 014                            | 147 309 | 160 590 | 174 225 | 186 446 |
| Қызылордынская              | 21 806                                   | 23 270  | 24 091  | 20 158  | 19 335  | 175 014                            | 147 309 | 160 590 | 174 225 | 186 446 |
| Мангистауская               | 21 898                                   | 22 675  | 24 495  | 20 768  | 19 894  | 175 014                            | 147 309 | 160 590 | 174 225 | 186 446 |
| Павлодарская                | 11 854                                   | 11 399  | 12 557  | 10 009  | 9 456   | 175 014                            | 147 309 | 160 590 | 174 225 | 186 446 |
| Северо-Казахстанская        | 6 934                                    | 6 402   | 6 909   | 5 719   | 5 313   | 175 014                            | 147 309 | 160 590 | 174 225 | 186 446 |
| Түркістанская               | 62 575                                   | 64 066  | 68 359  | 56 666  | 55 849  | 175 014                            | 147 309 | 160 590 | 174 225 | 186 446 |
| Ұлытау                      | -                                        | -       | 873     | 4 469   | 4 228   | -                                  | -       | 160 590 | 174 225 | 186 446 |
| Восточно-Казахстанская      | 13 656                                   | 22 287  | 21 618  | 9 034   | 8 798   | 175 014                            | 147 309 | 160 590 | 174 225 | 186 446 |
| г. Астана                   | 30 193                                   | 30 984  | 34 665  | 29 649  | 29 479  | 175 014                            | 147 309 | 160 590 | 174 225 | 186 446 |
| г. Алматы                   | 36 083                                   | 37 533  | 41 499  | 35 348  | 34 804  | 175 014                            | 147 309 | 160 590 | 174 225 | 186 446 |
| г.Шымкент                   | 31 814                                   | 34 585  | 37 301  | 31 542  | 29 801  | 175 014                            | 147 309 | 160 590 | 174 225 | 186 446 |

4.13 Государственное пособие по уходу за ребенком до полутора лет<sup>1)</sup>

|                               | Численность получателей пособия, человек |        |        |                    |                    | Размер назначенного пособия, тенге |        |        |                    |                    |
|-------------------------------|------------------------------------------|--------|--------|--------------------|--------------------|------------------------------------|--------|--------|--------------------|--------------------|
|                               | 2020                                     | 2021   | 2022   | 2023 <sup>2)</sup> | 2024 <sup>2)</sup> | 2020                               | 2021   | 2022   | 2023 <sup>2)</sup> | 2024 <sup>2)</sup> |
| На первого ребенка            | 55 201                                   | 27 421 | 13 459 | 27 097             | 29 351             | 16 002                             | 16 802 | 18 317 | 19 872             | 21 266             |
| На второго ребенка            | 60 023                                   | 28 637 | 13 893 | 27 335             | 28 048             | 18 919                             | 19 865 | 21 656 | 23 495             | 25 143             |
| На третьего ребенка           | 51 494                                   | 23 474 | 10 761 | 23 027             | 24 139             | 21 808                             | 22 899 | 24 963 | 27 083             | 28 983             |
| На четвертого и более ребенка | 60 340                                   | 37 553 | 20 538 | 40 638             | 44 766             | 24 725                             | 25 962 | 28 302 | 30 705             | 32 859             |

<sup>1)</sup> По данным «Некоммерческого акционерного общества «Государственная корпорация «Правительство для граждан»».<sup>2)</sup> С 1 января 2023 года период социальной выплаты и пособия по уходу за ребенком был продлен с одного года до полутора лет.

## 4.14 Численность многодетных семей, имеющих четырех и более детей\*

|                             | Численность многодетных семей, имеющих 5-х и более детей, и воспитавших их до восьмилетнего возраста, получающих пенсии |         |         |         |         | Численность многодетных семей, имеющих 4-х и более совместно проживающих несовершеннолетних детей, получающих специальное государственное пособие |         |         |         |         |
|-----------------------------|-------------------------------------------------------------------------------------------------------------------------|---------|---------|---------|---------|---------------------------------------------------------------------------------------------------------------------------------------------------|---------|---------|---------|---------|
|                             | 2020                                                                                                                    | 2021    | 2022    | 2023    | 2024    | 2020                                                                                                                                              | 2021    | 2022    | 2023    | 2024    |
| <b>Республика Казахстан</b> | 311 358                                                                                                                 | 303 714 | 300 589 | 298 719 | 296 674 | 404 800                                                                                                                                           | 449 359 | 501 159 | 543 270 | 580 157 |
| Абай                        | -                                                                                                                       | -       | 8 794   | 9 107   | 8 799   | -                                                                                                                                                 | -       | 1 016   | 12 502  | 13 366  |
| Ақмолинская                 | 12 011                                                                                                                  | 11 426  | 10 861  | 10 580  | 10 183  | 8 671                                                                                                                                             | 9 502   | 10 634  | 11 512  | 12 296  |
| Ақтөбінская                 | 16 968                                                                                                                  | 16 434  | 16 102  | 15 906  | 15 608  | 16 895                                                                                                                                            | 19 145  | 22 246  | 24 914  | 27 253  |
| Алматынская                 | 41 279                                                                                                                  | 39 902  | 25 048  | 24 858  | 24 594  | 50 532                                                                                                                                            | 55 863  | 61 511  | 49 440  | 53 134  |
| Атырауская                  | 12 882                                                                                                                  | 12 693  | 12 597  | 12 582  | 12 582  | 20 181                                                                                                                                            | 21 745  | 24 185  | 26 319  | 27 994  |
| Западно-Казахстанская       | 13 188                                                                                                                  | 12 472  | 12 042  | 11 772  | 11 403  | 8 360                                                                                                                                             | 9 479   | 11 096  | 12 460  | 13 720  |
| Жамбылская                  | 26 430                                                                                                                  | 25 833  | 25 620  | 25 478  | 25 316  | 32 920                                                                                                                                            | 37 435  | 40 949  | 43 421  | 20 616  |
| Жетісу                      | -                                                                                                                       | -       | 14 203  | 14 028  | 13 703  | -                                                                                                                                                 | -       | 1 593   | 19 508  | 45 519  |
| Қарағандынская              | 17 652                                                                                                                  | 16 889  | 12 463  | 12 217  | 11 864  | 15 180                                                                                                                                            | 16 785  | 18 557  | 15 282  | 16 533  |
| Қостанайская                | 11 636                                                                                                                  | 10 890  | 10 368  | 10 088  | 9 668   | 5 990                                                                                                                                             | 6 367   | 7 129   | 7 681   | 8 139   |
| Қызылордынская              | 19 860                                                                                                                  | 19 757  | 19 710  | 19 713  | 19 813  | 27 219                                                                                                                                            | 29 200  | 32 103  | 34 287  | 36 042  |
| Мангистауская               | 12 033                                                                                                                  | 12 048  | 12 203  | 12 286  | 12 487  | 27 817                                                                                                                                            | 30 287  | 33 711  | 36 363  | 38 749  |
| Павлодарская                | 10 504                                                                                                                  | 9 903   | 9 492   | 9 261   | 8 846   | 6 909                                                                                                                                             | 7 574   | 8 617   | 9 452   | 10 230  |
| Северо-Казахстанская        | 7 728                                                                                                                   | 7 226   | 6 839   | 6 647   | 6 315   | 3 409                                                                                                                                             | 3 739   | 4 093   | 4 338   | 4 545   |
| Түркістанская               | 62 890                                                                                                                  | 62 993  | 63 523  | 63 759  | 64 434  | 93 297                                                                                                                                            | 105 149 | 111 403 | 115 950 | 119 672 |
| Ұлытау                      | -                                                                                                                       | -       | 3 860   | 3 772   | 3 659   | -                                                                                                                                                 | -       | 457     | 5 693   | 6 168   |

Продолжение

|                        | Численность многодетных семей, имеющих 5-х и более детей, и воспитавших их до восьмилетнего возраста, получающих пенсии |        |        |        |        | Численность многодетных семей, имеющих 4-х и более совместно проживающих несовершеннолетних детей, получающих специальное государственное пособие |        |        |        |        |
|------------------------|-------------------------------------------------------------------------------------------------------------------------|--------|--------|--------|--------|---------------------------------------------------------------------------------------------------------------------------------------------------|--------|--------|--------|--------|
|                        | 2020                                                                                                                    | 2021   | 2022   | 2023   | 2024   | 2020                                                                                                                                              | 2021   | 2022   | 2023   | 2024   |
| Восточно-Казахстанская | 16 339                                                                                                                  | 15 718 | 6 745  | 6 115  | 5 933  | 14 193                                                                                                                                            | 15 954 | 17 182 | 7 487  | 8 185  |
| г. Астана              | 8 777                                                                                                                   | 8 715  | 9 040  | 9 243  | 9 697  | 18 763                                                                                                                                            | 20 562 | 24 692 | 28 706 | 32 726 |
| г. Алматы              | 8 213                                                                                                                   | 7 917  | 7 964  | 8 048  | 8 230  | 19 966                                                                                                                                            | 22 362 | 26 550 | 30 270 | 33 762 |
| г. Шымкент             | 12 968                                                                                                                  | 12 898 | 13 115 | 13 259 | 13 540 | 34 498                                                                                                                                            | 38 211 | 43 434 | 47 685 | 51 508 |

\* По данным «Некоммерческого акционерного общества «Государственная корпорация «Правительство для граждан»».

**4.15 Численность получателей государственного пособия по уходу за ребенком до полутора лет<sup>1)</sup>**

|                             | Численность получателей пособия, человек |        |        |                    |                    |
|-----------------------------|------------------------------------------|--------|--------|--------------------|--------------------|
|                             | 2020                                     | 2021   | 2022   | 2023 <sup>2)</sup> | 2024 <sup>2)</sup> |
| <b>Республика Казахстан</b> | 120 900                                  | 45 629 | 58 633 | 118 095            | 122 160            |
| Абай                        | -                                        | -      | 140    | 2 211              | 2 303              |
| Акмолинская                 | 3 023                                    | 1 330  | 1 699  | 3 437              | 3 751              |
| Актюбинская                 | 5 205                                    | 2 157  | 2 527  | 4 463              | 4 902              |
| Алматинская                 | 17 144                                   | 5 767  | 7 499  | 12 182             | 13 359             |
| Атырауская                  | 4 360                                    | 2 354  | 2 606  | 4 286              | 4 732              |
| Западно-Казахстанская       | 3 154                                    | 1 292  | 1 631  | 3 086              | 3 385              |
| Жамбылская                  | 9 648                                    | 3 421  | 4 329  | 9 173              | 9 925              |
| Жетісу                      | -                                        | -      | 297    | 5 012              | 5 218              |
| Карагандинская              | 5 645                                    | 2 510  | 2 929  | 4 171              | 4 761              |
| Костанайская                | 2 538                                    | 1 173  | 1 350  | 2 446              | 2 907              |
| Кызылординская              | 6 257                                    | 2 242  | 2 756  | 5 412              | 5 691              |
| Мангистауская               | 6 080                                    | 2 963  | 3 243  | 4 571              | 4 860              |
| Павлодарская                | 2 578                                    | 1 058  | 1 354  | 2 717              | 3 110              |
| Северо-Казахстанская        | 1 543                                    | 716    | 796    | 1 563              | 1 832              |
| Туркестанская               | 25 356                                   | 7 625  | 10 738 | 25 405             | 22 248             |
| Ұлытау                      | -                                        | -      | 68     | 1 019              | 1 177              |
| Восточно-Казахстанская      | 5 062                                    | 2 001  | 2 145  | 1 607              | 1 845              |
| г. Астана                   | 6 159                                    | 2 507  | 3 281  | 6 233              | 6 813              |
| г. Алматы                   | 7 423                                    | 2 922  | 3 835  | 7 905              | 8 771              |
| г. Шымкент                  | 9 725                                    | 3 591  | 5 411  | 11 196             | 10 570             |

<sup>1)</sup> По данным Министерства труда и социальной защиты населения Республики Казахстан.<sup>2)</sup> С 1 января 2023 года период социальной выплаты и пособия по уходу за ребенком был продлен с одного года до полутора лет.**4.16 Социальная выплата на случай потери дохода в связи с уходом за ребенком по достижении им возраста полутора лет из Государственного фонда социального страхования<sup>1)</sup>**

|                             | Численность получателей, человек |         |         |                    |                    | Средний размер, тенге |        |        |                    |                    |
|-----------------------------|----------------------------------|---------|---------|--------------------|--------------------|-----------------------|--------|--------|--------------------|--------------------|
|                             | 2020                             | 2021    | 2022    | 2023 <sup>2)</sup> | 2024 <sup>2)</sup> | 2020                  | 2021   | 2022   | 2023 <sup>2)</sup> | 2024 <sup>2)</sup> |
| <b>Республика Казахстан</b> | 317 338                          | 385 345 | 321 845 | 312 708            | 439 509            | 32 055                | 32 911 | 38 618 | 54 253             | 75 788             |
| Абай                        | -                                | -       | 2 332   | 8 626              | 12 223             | -                     | -      | 48 812 | 59 246             | 93 821             |
| Акмолинская                 | 9 460                            | 11 025  | 9 364   | 8 607              | 11 929             | 30 222                | 32 038 | 37 333 | 48 843             | 67 045             |
| Актюбинская                 | 16 320                           | 19 341  | 16 828  | 16 603             | 22 458             | 30 429                | 32 135 | 38 120 | 54 314             | 82 008             |
| Алматинская                 | 39 123                           | 48 466  | 35 280  | 24 700             | 35 139             | 29 862                | 30 787 | 35 680 | 49 462             | 72 839             |
| Атырауская                  | 13 388                           | 15 486  | 14 029  | 13 890             | 18 773             | 34 158                | 35 539 | 41 191 | 57 102             | 80 762             |
| Западно-Казахстанская       | 17 784                           | 12 455  | 10 398  | 9 932              | 13 875             | 31 563                | 32 299 | 38 189 | 52 610             | 75 334             |
| Жамбылская                  | 20 302                           | 26 183  | 20 363  | 19 749             | 27 671             | 28 844                | 30 726 | 36 690 | 53 364             | 88 072             |
| Жетісу                      | -                                | -       | 2 503   | 9 944              | 14 027             | -                     | -      | 40 451 | 47 918             | 68 899             |
| Карагандинская              | 10 604                           | 20 477  | 17 371  | 13 544             | 19 066             | 30 281                | 33 170 | 39 611 | 54 388             | 75 482             |
| Костанайская                | 17 935                           | 9 506   | 8 672   | 7 879              | 10 922             | 31 116                | 34 153 | 40 871 | 54 142             | 73 166             |
| Кызылординская              | 16 356                           | 20 580  | 17 199  | 16 505             | 23 376             | 27 018                | 29 171 | 34 061 | 47 802             | 72 694             |
| Мангистауская               | 9 084                            | 19 060  | 17 908  | 18 142             | 24 797             | 31 778                | 36 158 | 44 462 | 63 908             | 101 383            |
| Павлодарская                | 9 351                            | 10 059  | 9 081   | 7 865              | 10 818             | 31 746                | 33 411 | 38 696 | 50 306             | 69 883             |
| Северо-Казахстанская        | 5 307                            | 5 625   | 4 851   | 4 498              | 6 099              | 30 478                | 32 556 | 37 286 | 47 032             | 62 235             |
| Туркестанская               | 41 718                           | 55 560  | 40 375  | 40 737             | 58 799             | 26 705                | 28 196 | 32 574 | 47 861             | 82 548             |
| Ұлытау                      | -                                | -       | 689     | 3 838              | 5 177              | -                     | -      | 47 056 | 57 038             | 80 994             |
| Восточно-Казахстанская      | 28 451                           | 20 079  | 15 561  | 7 671              | 10 972             | 41 386                | 34 397 | 42 003 | 59 120             | 84 426             |
| г. Астана                   | 23 808                           | 27 685  | 25 945  | 25 704             | 36 534             | 41 151                | 41 097 | 47 046 | 63 452             | 89 941             |
| г. Алматы                   | 22 603                           | 33 111  | 30 864  | 29 551             | 42 557             | 28 789                | 40 315 | 45 387 | 61 404             | 89 881             |
| г. Шымкент                  | 9 460                            | 30 647  | 23 673  | 24 723             | 34 297             | 30 222                | 29 782 | 34 659 | 51 506             | 80 154             |

<sup>1)</sup> По данным Министерства труда и социальной защиты населения Республики Казахстан по дате утверждения решения о назначении социальной выплаты.<sup>2)</sup> С 1 января 2023 года период социальной выплаты и пособия по уходу за ребенком был продлен с одного года до полутора лет.

## 4.17 Учреждения социальной защиты населения\*

на 1 января 2025г.

|                             | Организации здравоохранения, по предоставлению услуг с обеспечением проживания, всего, единиц | В них количество мест, единиц | Число проживающих, человек |         | Дома для престарелых и лиц с инвалидностью (взрослых) |                               | Дома для престарелых и лиц с инвалидностью |                               | Дома для детей с инвалидностью |                               | число проживающих, человек |         |
|-----------------------------|-----------------------------------------------------------------------------------------------|-------------------------------|----------------------------|---------|-------------------------------------------------------|-------------------------------|--------------------------------------------|-------------------------------|--------------------------------|-------------------------------|----------------------------|---------|
|                             |                                                                                               |                               | женщины                    | мужчины | всего, единиц                                         | в них количество мест, единиц | всего, единиц                              | в них количество мест, единиц | всего, единиц                  | в них количество мест, единиц | женщины                    | мужчины |
|                             |                                                                                               |                               |                            |         |                                                       |                               |                                            |                               |                                |                               |                            |         |
| <b>Республика Казахстан</b> | 304                                                                                           | 35 477                        | 20 440                     | 22 979  | 50                                                    | 7 827                         | 3 098                                      | 3 914                         | 3                              | 236                           | 63                         | 56      |
| Абай                        | 18                                                                                            | 1491                          | 1533                       | 1519    | 2                                                     | 280                           | 96                                         | 162                           | 1                              | 60                            | 34                         | 26      |
| Акмолинская                 | 13                                                                                            | 1502                          | 558                        | 858     | 5                                                     | 450                           | 196                                        | 243                           | -                              | -                             | -                          | -       |
| Актюбинская                 | 10                                                                                            | 1224                          | 423                        | 610     | 1                                                     | 300                           | 101                                        | 129                           | -                              | -                             | -                          | -       |
| Алматинская                 | 11                                                                                            | 1507                          | 981                        | 781     | 1                                                     | 220                           | 60                                         | 72                            | -                              | -                             | -                          | -       |
| Атырауская                  | 14                                                                                            | 997                           | 578                        | 562     | 1                                                     | 150                           | 28                                         | 73                            | -                              | -                             | -                          | -       |
| Западно-Казахстанская       | 15                                                                                            | 1506                          | 1169                       | 1177    | 5                                                     | 711                           | 256                                        | 396                           | -                              | -                             | -                          | -       |
| Жамбылская                  | 22                                                                                            | 1840                          | 887                        | 1184    | 4                                                     | 385                           | 141                                        | 238                           | -                              | -                             | -                          | -       |
| Жетісу                      | 19                                                                                            | 2092                          | 567                        | 1164    | 1                                                     | 350                           | 86                                         | 224                           | -                              | -                             | -                          | -       |
| Карагандинская              | 28                                                                                            | 3473                          | 1335                       | 1746    | 5                                                     | 406                           | 150                                        | 219                           | -                              | -                             | -                          | -       |
| Костанайская                | 21                                                                                            | 2931                          | 1938                       | 1929    | 3                                                     | 546                           | 216                                        | 325                           | -                              | -                             | -                          | -       |
| Кызылординская              | 14                                                                                            | 1568                          | 456                        | 824     | -                                                     | -                             | -                                          | -                             | -                              | -                             | -                          | -       |
| Мангистауская               | 7                                                                                             | 743                           | 214                        | 308     | -                                                     | -                             | -                                          | -                             | -                              | -                             | -                          | -       |
| Павлодарская                | 11                                                                                            | 2130                          | 733                        | 1029    | 2                                                     | 521                           | 188                                        | 280                           | -                              | -                             | -                          | -       |
| Северо-Казахстанская        | 10                                                                                            | 1809                          | 669                        | 1022    | 2                                                     | 375                           | 114                                        | 217                           | 1                              | 14                            | 5                          | 7       |
| Туркестанская               | 18                                                                                            | 1510                          | 1462                       | 1745    | 1                                                     | 220                           | 49                                         | 105                           | 1                              | 162                           | 24                         | 23      |
| Ұлытау                      | 4                                                                                             | 369                           | 77                         | 200     | 1                                                     | 241                           | 60                                         | 157                           | -                              | -                             | 63                         | 56      |
| Восточно-Казахстанская      | 32                                                                                            | 3168                          | 3216                       | 2310    | 10                                                    | 947                           | 382                                        | 408                           | -                              | -                             | 34                         | 26      |
| г. Астана                   | 12                                                                                            | 2099                          | 1463                       | 1695    | 3                                                     | 1300                          | 815                                        | 483                           | -                              | -                             | -                          | -       |
| г. Алматы                   | 10                                                                                            | 2075                          | 970                        | 1441    | 2                                                     | 405                           | 152                                        | 175                           | -                              | -                             | -                          | -       |
| г. Шымкент                  | 15                                                                                            | 1443                          | 1211                       | 875     | 1                                                     | 20                            | 8                                          | 8                             | -                              | -                             | -                          | -       |

\*Медико-социальное учреждение, предназначенное для постоянного и временного проживания в условиях стационара, дневного пребывания престарелых и инвалидов и обслуживания на дому одиноких престарелых и нетрудоспособных граждан.

## 5. Здравоохранение

Раздел содержит данные по проблемам здоровья матери и ребенка, состоянию здоровья беременных женщин, профилактике заболеваемости, а также данные, характеризующие заболеваемость женщин и мужчин активным туберкулезом, анемией, злокачественными новообразованиями, в том числе раком молочной железы, наркологическими и психическими расстройствами, болезнями, передаваемыми половым путем.

В разделе использованы данные Министерства здравоохранения Республики Казахстан.

Доля женщин, пользующихся контрацептивами – отношение численности женщин репродуктивного возраста (15-49 лет), пользующихся контрацептивами, к среднегодовой численности женщин в репродуктивном возрасте.

Аборты (на 1000 женщин) – отношение количества хирургических и нехирургических вмешательств с целью прерывания беременности (включая мини-аборты) к численности женщин репродуктивного возраста в расчете на 1000 женщин.

Количество зарегистрированных случаев заражения ВИЧ инфекцией – число случаев заболеваний, как впервые зарегистрированных в текущем периоде, так и ранее известных.

Заболеваемость злокачественными новообразованиями (на 100 000 человек) – отношение числа больных с впервые установленным диагнозом в данном году к среднегодовой численности населения в расчете на 100 000 человек.

### 5.1 Организации здравоохранения\*

единиц

|                             | Больничные организации |      |      |      |      | Врачебные амбулаторно-поликлинические организации |       |      |       |       |
|-----------------------------|------------------------|------|------|------|------|---------------------------------------------------|-------|------|-------|-------|
|                             | 2020                   | 2021 | 2022 | 2023 | 2024 | 2020                                              | 2021  | 2022 | 2023  | 2024  |
| <b>Республика Казахстан</b> | 773                    | 773  | 818  | 872  | 830  | 3 169                                             | 3 296 | 3345 | 3 331 | 3 523 |
| Абай                        | -                      | -    | 30   | 35   | 33   | -                                                 | -     | 47   | 133   | 132   |
| Акмолинская                 | 29                     | 32   | 32   | 32   | 32   | 114                                               | 130   | 315  | 137   | 137   |
| Актюбинская                 | 44                     | 44   | 42   | 42   | 42   | 216                                               | 235   | 232  | 232   | 211   |
| Алматинская                 | 82                     | 87   | 44   | 44   | 34   | 329                                               | 354   | 197  | 203   | 224   |
| Атырауская                  | 29                     | 28   | 32   | 32   | 37   | 112                                               | 121   | 123  | 130   | 129   |
| Западно-Казахстанская       | 29                     | 30   | 30   | 30   | 30   | 117                                               | 119   | 129  | 135   | 132   |
| Жамбылская                  | 47                     | 49   | 52   | 56   | 58   | 214                                               | 212   | 203  | 215   | 221   |
| Жетісу                      | -                      | -    | 36   | 38   | 38   | -                                                 | -     | 136  | 130   | 123   |
| Карагандинская              | 75                     | 72   | 61   | 53   | 54   | 228                                               | 242   | 208  | 195   | 200   |
| Костанайская                | 42                     | 43   | 43   | 42   | 42   | 143                                               | 146   | 141  | 142   | 138   |
| Кызылординская              | 33                     | 34   | 33   | 36   | 37   | 139                                               | 145   | 142  | 162   | 160   |
| Мангистауская               | 31                     | 18   | 35   | 34   | 36   | 84                                                | 88    | 89   | 96    | 106   |
| Павлодарская                | 36                     | 37   | 38   | 40   | 39   | 165                                               | 164   | 169  | 170   | 180   |
| Северо-Казахстанская        | 24                     | 24   | 24   | 25   | 26   | 157                                               | 154   | 274  | 153   | 145   |
| Туркестанская               | 43                     | 43   | 47   | 56   | 64   | 261                                               | 271   | 35   | 293   | 303   |
| Ұлытау                      | -                      | -    | 11   | 13   | 13   | -                                                 | -     | 153  | 47    | 50    |
| Восточно-Казахстанская      | 61                     | 63   | 31   | 30   | 29   | 313                                               | 310   | 162  | 163   | 166   |
| г. Астана                   | 37                     | 38   | 32   | 45   | 39   | 161                                               | 165   | 165  | 188   | 186   |
| г. Алматы                   | 91                     | 87   | 77   | 88   | 100  | 368                                               | 385   | 369  | 350   | 510   |
| г. Шымкент                  | 40                     | 44   | 88   | 101  | 47   | 48                                                | 55    | 56   | 57    | 70    |

Продолжение

|                             | Санитарно-эпидемиологические организации |      |      |      |      |
|-----------------------------|------------------------------------------|------|------|------|------|
|                             | 2020                                     | 2021 | 2022 | 2023 | 2024 |
| <b>Республика Казахстан</b> | 379                                      | 360  | 315  | 381  | 365  |
| Абай                        | -                                        | -    | -    | 12   | 12   |
| Акмолинская                 | -                                        | -    | -    | 40   | 40   |
| Актюбинская                 | 28                                       | 28   | 28   | 28   | 28   |
| Алматинская                 | -                                        | -    | -    | -    | 12   |
| Атырауская                  | 18                                       | 19   | 19   | 18   | 18   |
| Западно-Казахстанская       | 29                                       | 29   | 30   | 30   | 28   |
| Жамбылская                  | 23                                       | 23   | 24   | 23   | 23   |
| Жетісу                      | -                                        | -    | -    | -    | -    |
| Карагандинская              | 38                                       | 38   | 38   | 28   | 28   |
| Костанайская                | 38                                       | 38   | 38   | 38   | 38   |
| Кызылординская              | 19                                       | 13   | 13   | 13   | 13   |
| Мангистауская               | 16                                       | 16   | 16   | 16   | 16   |
| Павлодарская                | 26                                       | 14   | 14   | 26   | 26   |
| Северо-Казахстанская        | 28                                       | 14   | 29   | 29   | 28   |
| Туркестанская               | 17                                       | 29   | -    | 18   | 8    |
| Ұлытау                      | -                                        | 17   | -    | 2    | 2    |
| Восточно-Казахстанская      | 75                                       | 75   | 45   | 37   | 22   |
| г. Астана                   | 4                                        | 4    | 4    | 5    | 5    |
| г. Алматы                   | 12                                       | 10   | 10   | 10   | 10   |
| г. Шымкент                  | 8                                        | 7    | 7    | 8    | 8    |

\* Здесь и далее по данным отчетности Министерства здравоохранения Республики Казахстан.

## 5.2 Обеспеченность населения акушерско-гинекологической помощью\*

|                             | Число организаций, имеющих женские консультации и акушерско-гинекологические кабинеты |      |       |       |       | Обеспеченность на 1000 родившихся живыми и мертвыми |      |      |      |      |                                                                                   |      |      |      |      |
|-----------------------------|---------------------------------------------------------------------------------------|------|-------|-------|-------|-----------------------------------------------------|------|------|------|------|-----------------------------------------------------------------------------------|------|------|------|------|
|                             |                                                                                       |      |       |       |       | врачами акушерами-гинекологами                      |      |      |      |      | койками для беременных, рожениц и родильниц (включая патологическую беременность) |      |      |      |      |
|                             | 2020                                                                                  | 2021 | 2022  | 2023  | 2024  | 2020                                                | 2021 | 2022 | 2023 | 2024 | 2020                                                                              | 2021 | 2022 | 2023 | 2024 |
| <b>Республика Казахстан</b> | 1 057                                                                                 | 1086 | 1 082 | 1 086 | 1 096 | 12,5                                                | 11,8 | 12,9 | 13,7 | 14,7 | 19,1                                                                              | 18,0 | 19,8 | 20,1 | 21,9 |
| Абай                        | -                                                                                     | -    | 40    | 42    | 42    | -                                                   | -    | 18,2 | 19,5 | 20,5 | -                                                                                 | -    | 23,6 | 25,5 | 27,3 |
| Акмолинская                 | 54                                                                                    | 50   | 56    | 56    | 56    | 9,6                                                 | 10,2 | 10,8 | 12,4 | 14,7 | 27,7                                                                              | 22,7 | 24,9 | 28,3 | 30,3 |
| Актюбинская                 | 50                                                                                    | 49   | 59    | 62    | 65    | 13,0                                                | 12,1 | 14,0 | 14,2 | 14,3 | 16,7                                                                              | 15,7 | 17,6 | 17,5 | 21,1 |
| Алматинская                 | 134                                                                                   | 139  | 92    | 86    | 79    | 6,8                                                 | 7,9  | 8,6  | 9,5  | 11,2 | 19,5                                                                              | 19,9 | 22,0 | 22,9 | 26,4 |
| Атырауская                  | 28                                                                                    | 36   | 35    | 36    | 37    | 8,2                                                 | 8,0  | 8,5  | 8,8  | 9,9  | 19,7                                                                              | 19,4 | 20,9 | 21,3 | 22,5 |
| Западно-Казахстанская       | 56                                                                                    | 63   | 62    | 66    | 68    | 9,0                                                 | 9,2  | 10,0 | 11,0 | 11,3 | 19,1                                                                              | 18,0 | 20,2 | 21,2 | 24,5 |
| Жамбылская                  | 50                                                                                    | 72   | 45    | 56    | 53    | 7,5                                                 | 8,7  | 9,9  | 10,3 | 10,7 | 18,5                                                                              | 18,3 | 21,4 | 23,6 | 25,8 |
| Жетісу                      | -                                                                                     | -    | 46    | 45    | 45    | -                                                   | -    | 7,0  | 8,6  | 9,8  | -                                                                                 | -    | 24,7 | 25,9 | 29,0 |
| Карагандинская              | 74                                                                                    | 73   | 64    | 64    | 67    | 14,8                                                | 13,9 | 17,7 | 19,6 | 21,2 | 34,6                                                                              | 26,3 | 28,8 | 27,7 | 28,9 |
| Костанайская                | 48                                                                                    | 53   | 55    | 56    | 54    | 14,0                                                | 13,5 | 14,9 | 16,1 | 17,2 | 29,4                                                                              | 30,8 | 33,3 | 35,6 | 38,2 |
| Кызылординская              | 67                                                                                    | 68   | 80    | 71    | 75    | 9,2                                                 | 8,3  | 9,7  | 10,3 | 11,3 | 17,5                                                                              | 16,6 | 18,6 | 17,5 | 18,9 |
| Мангистауская               | 60                                                                                    | 60   | 62    | 59    | 64    | 8,8                                                 | 8,5  | 9,0  | 8,6  | 9,1  | 15,7                                                                              | 14,8 | 15,9 | 16,1 | 17,3 |
| Павлодарская                | 29                                                                                    | 27   | 23    | 23    | 24    | 17,7                                                | 18,2 | 18,5 | 20,1 | 22,2 | 20,9                                                                              | 18,8 | 22,4 | 24,6 | 25,5 |
| Северо-Казахстанская        | 22                                                                                    | 23   | 23    | 22    | 22    | 14,8                                                | 17,6 | 16,7 | 18,6 | 21,2 | 30,2                                                                              | 32,6 | 39,1 | 41,2 | 45,6 |
| Туркестанская               | 139                                                                                   | 143  | 138   | 136   | 116   | 6,8                                                 | 6,7  | 7,3  | 8,4  | 9,1  | 17,8                                                                              | 16,8 | 18,7 | 17,5 | 18,1 |
| Ұлытау                      | -                                                                                     | -    | 15    | 17    | 23    | -                                                   | -    | 8,8  | 9,1  | 10,9 | -                                                                                 | -    | 21,5 | 22,8 | 25,4 |
| Восточно-Казахстанская      | 73                                                                                    | 75   | 37    | 35    | 33    | 16,4                                                | 16,8 | 18,0 | 19,3 | 19,7 | 22,1                                                                              | 21,8 | 25,1 | 24,4 | 24,9 |
| г. Астана                   | 23                                                                                    | 27   | 23    | 23    | 22    | 21,1                                                | 19,7 | 20,2 | 20,4 | 21,3 | 15,8                                                                              | 14,5 | 14,2 | 15,7 | 17,1 |
| г. Алматы                   | 98                                                                                    | 69   | 75    | 72    | 91    | 27,3                                                | 19,5 | 19,9 | 20,7 | 21,8 | 19,7                                                                              | 15,6 | 17,7 | 16,8 | 19,7 |
| г. Шымкент                  | 52                                                                                    | 59   | 52    | 59    | 60    | 10,0                                                | 10,0 | 12,0 | 12,9 | 13,4 | 12,1                                                                              | 11,5 | 11,5 | 11,7 | 13,0 |

## 5.3 Состояние здоровья беременных, рожениц и новорожденных (заболевания, осложнившие беременность и роды) \*

|                                                                             | 2020   | 2021   | 2022   | 2023   | 2024   |
|-----------------------------------------------------------------------------|--------|--------|--------|--------|--------|
| Численность женщин, закончивших беременность, тысяч                         | 432,8  | 455,4  | 419,6  | 404,0  | 369,6  |
| Из них:                                                                     |        |        |        |        |        |
| родами в срок                                                               | 387,3  | 407,1  | 374,0  | 358,8  | 328,9  |
| преждевременными родами                                                     | 26,2   | 28,2   | 25,2   | 23,5   | 21,2   |
| запоздалыми родами                                                          | 0,4    | 0,5    | 0,5    | 0,4    | 0,6    |
| самопроизвольными и по медицинским показаниям абортными                     | 18,9   | 19,5   | 19,9   | 21,4   | 18,9   |
| из числа закончивших беременность страдали (в процентах):                   |        |        |        |        |        |
| анемией                                                                     | 27,1   | 26,7   | 26,5   | 26,4   | 23,7   |
| болезнями системы кровообращения                                            | 1,4    | 1,0    | 1,2    | 1,3    | 1,3    |
| сахарным диабетом                                                           | 0,5    | 0,6    | 0,9    | 1,0    | 1,2    |
| отеки, протеинурия и гипертензивные состояния                               | 3,3    | 3,4    | 3,8    | 4,2    | 4,2    |
| болезнями мочеполовой системы                                               | 6,6    | 6,9    | 7,5    | 7,6    | 7,0    |
| венозными осложнениями при беременности                                     | 4,5    | 5,2    | 5,9    | 6,3    | 6,0    |
| На 1 000 родов – роды, осложненные:                                         |        |        |        |        |        |
| венозными осложнениями                                                      | 6,1    | 7,8    | 8,8    | 7,0    | 1,8    |
| кровотечением в послеродовом и послеродовом периоде                         | 14,8   | 10,7   | 10,9   | 10,7   | 13,1   |
| аномалиями родовой деятельности                                             | 14,1   | 13,9   | 16,6   | 15,4   | 16,7   |
| Родилось детей больными или заболели (с массой тела 1000г. и более) – всего | 50937  | 54 403 | 55 888 | 65 448 | 63 823 |
| в процентах от числа родившихся                                             | 11,9   | 12,2   | 13,6   | 16,6   | 17,4   |
| Родилось детей недоношенных – всего                                         | 17 201 | 20 096 | 17 792 | 26 837 | 21 192 |
| в процентах от числа родившихся                                             | 4,0    | 4,5    | 4,3    | 6,8    | 5,8    |

## 5.4 Обслуживание беременных и сроки поступления беременных под наблюдение женских консультаций\*

|                             | Число беременных, поступивших под наблюдение женских консультаций, всего, человек |         |         |         |         | Из них со сроком беременности до 12 недель, в процентах |      |      |      |      |
|-----------------------------|-----------------------------------------------------------------------------------|---------|---------|---------|---------|---------------------------------------------------------|------|------|------|------|
|                             | 2020                                                                              | 2021    | 2022    | 2023    | 2024    | 2020                                                    | 2021 | 2022 | 2023 | 2024 |
| <b>Республика Казахстан</b> | 435 458                                                                           | 425 367 | 407 125 | 381 980 | 352 435 | 83,9                                                    | 86,4 | 89,6 | 92,3 | 91,4 |
| Абай                        | -                                                                                 | -       | 10 350  | 9 485   | 8 719   | -                                                       | -    | 92,9 | 94,7 | 94,1 |
| Акмолинская                 | 11 934                                                                            | 11 540  | 11 037  | 10 096  | 9 376   | 88,6                                                    | 91,8 | 92,8 | 94,3 | 91,5 |
| Актюбинская                 | 21 375                                                                            | 20 295  | 19 852  | 19 203  | 17 350  | 81,4                                                    | 86,0 | 88,4 | 92,8 | 88,2 |
| Алматинская                 | 48 846                                                                            | 47 127  | 30 452  | 29 569  | 26 464  | 76,4                                                    | 80,0 | 85,8 | 91,8 | 92,5 |
| Атырауская                  | 18 574                                                                            | 17 743  | 17 831  | 16 413  | 14 709  | 81,4                                                    | 83,6 | 86,4 | 88,7 | 86,8 |

Продолжение

|                        | Число беременных, поступивших под наблюдение женских консультаций, всего, человек |        |        |        |        | Из них со сроком беременности до 12 недель, в процентах |      |      |      |      |
|------------------------|-----------------------------------------------------------------------------------|--------|--------|--------|--------|---------------------------------------------------------|------|------|------|------|
|                        | 2020                                                                              | 2021   | 2022   | 2023   | 2024   | 2020                                                    | 2021 | 2022 | 2023 | 2024 |
| Западно-Казахстанская  | 13 602                                                                            | 12 594 | 12 779 | 11 656 | 10 391 | 91,4                                                    | 94,5 | 95,5 | 97,8 | 97,5 |
| Жамбылская             | 27 267                                                                            | 25 933 | 25 089 | 23 416 | 22 010 | 86,7                                                    | 89,7 | 94,0 | 95,0 | 93,1 |
| Жетісу                 | -                                                                                 | -      | 13 365 | 12 168 | 10 712 | -                                                       | -    | 85,0 | 91,7 | 91,5 |
| Карагандинская         | 25 458                                                                            | 24 999 | 18 631 | 17 180 | 15 812 | 83,7                                                    | 86,3 | 87,2 | 89,0 | 90,1 |
| Костанайская           | 11 475                                                                            | 10 885 | 10 130 | 9 403  | 8 603  | 86,0                                                    | 87,2 | 90,8 | 94,4 | 89,9 |
| Кызылординская         | 23 244                                                                            | 22 208 | 20 729 | 19 503 | 16 762 | 91,8                                                    | 93,7 | 92,9 | 94,0 | 91,9 |
| Мангистауская          | 22 165                                                                            | 21 811 | 21 014 | 19 887 | 18 056 | 83,0                                                    | 84,2 | 84,7 | 87,9 | 86,9 |
| Павлодарская           | 11 799                                                                            | 11 553 | 10 640 | 9 532  | 9 029  | 85,3                                                    | 87,5 | 89,2 | 91,8 | 91,9 |
| Северо-Казахстанская   | 6 811                                                                             | 6 533  | 6 104  | 5 336  | 4 980  | 87,2                                                    | 89,7 | 92,1 | 95,4 | 94,6 |
| Туркестанская          | 65 014                                                                            | 61 734 | 58 923 | 53 836 | 49 707 | 80,6                                                    | 83,3 | 89,7 | 92,9 | 92,9 |
| Ұлытау                 | -                                                                                 | -      | 5 033  | 4 554  | 4 152  | -                                                       | -    | 87,2 | 88,0 | 88,2 |
| Восточно-Казахстанская | 22 333                                                                            | 21 631 | 9 604  | 8 748  | 8 317  | 86,3                                                    | 87,1 | 90,8 | 93,7 | 91,8 |
| г. Астана              | 27 829                                                                            | 29 686 | 30 256 | 29 283 | 29 302 | 90,0                                                    | 91,8 | 93,3 | 93,8 | 91,0 |
| г. Алматы              | 44 814                                                                            | 45 527 | 43 293 | 41 923 | 39 323 | 82,0                                                    | 84,7 | 86,0 | 88,8 | 88,1 |
| г. Шымкент             | 32 819                                                                            | 33 568 | 32 013 | 30 789 | 28 661 | 86,2                                                    | 88,6 | 92,8 | 94,5 | 96,0 |

Продолжение

|                             | Из числа закончивших беременность осмотрено терапевтом, в процентах |       |       |       |       |
|-----------------------------|---------------------------------------------------------------------|-------|-------|-------|-------|
|                             | 2020                                                                | 2021  | 2022  | 2023  | 2024  |
| <b>Республика Казахстан</b> | 98,0                                                                | 97,7  | 98,5  | 98,7  | 97,3  |
| Абай                        | -                                                                   | -     | 99,9  | 100,0 | 98,1  |
| Акмолинская                 | 98,2                                                                | 96,1  | 95,8  | 94,3  | 99,7  |
| Актюбинская                 | 99,7                                                                | 99,8  | 99,9  | 100,0 | 100,0 |
| Алматинская                 | 99,8                                                                | 99,4  | 99,3  | 99,7  | 98,5  |
| Атырауская                  | 98,0                                                                | 98,1  | 98,0  | 98,2  | 89,2  |
| Западно-Казахстанская       | 99,9                                                                | 99,9  | 100,0 | 100,0 | 100,0 |
| Жамбылская                  | 98,1                                                                | 97,3  | 98,1  | 98,6  | 95,5  |
| Жетісу                      | -                                                                   | -     | 96,5  | 99,0  | 99,1  |
| Карагандинская              | 98,2                                                                | 97,8  | 98,6  | 99,3  | 100,0 |
| Костанайская                | 84,7                                                                | 86,5  | 95,5  | 99,1  | 95,4  |
| Кызылординская              | 96,7                                                                | 96,7  | 98,2  | 98,8  | 96,0  |
| Мангистауская               | 97,8                                                                | 96,4  | 99,0  | 97,9  | 97,5  |
| Павлодарская                | 94,7                                                                | 97,5  | 98,7  | 99,7  | 93,3  |
| Северо-Казахстанская        | 96,3                                                                | 95,2  | 98,1  | 99,0  | 98,5  |
| Туркестанская               | 100,0                                                               | 100,0 | 99,9  | 99,8  | 98,9  |
| Ұлытау                      | -                                                                   | -     | 98,3  | 97,9  | 77,5  |
| Восточно-Казахстанская      | 97,6                                                                | 97,8  | 99,6  | 99,8  | 98,9  |
| г. Астана                   | 94,6                                                                | 92,5  | 93,0  | 93,7  | 96,5  |
| г. Алматы                   | 98,4                                                                | 97,4  | 98,5  | 98,6  | 96,4  |
| г. Шымкент                  | 100,0                                                               | 100,0 | 100,0 | 100,0 | 99,0  |

### 5.5 Удельный вес осложнений во время беременности\*

|                             | Отеки, протеинурия и гипертензивные состояния |      |      |      |      | Болезни системы кровообращения и сосудов |      |      |      |      | Анемия |      |      |      |      |
|-----------------------------|-----------------------------------------------|------|------|------|------|------------------------------------------|------|------|------|------|--------|------|------|------|------|
|                             | 2020                                          | 2021 | 2022 | 2023 | 2024 | 2020                                     | 2021 | 2022 | 2023 | 2024 | 2020   | 2021 | 2022 | 2023 | 2024 |
| <b>Республика Казахстан</b> | 2,8                                           | 3,1  | 3,4  | 4,2  | 4,2  | 1,2                                      | 0,9  | 1,0  | 1,3  | 1,3  | 23,6   | 24,4 | 23,3 | 26,4 | 23,7 |
| Абай                        | -                                             | -    | 9,0  | 10,3 | 9,5  | -                                        | -    | 7,2  | 11,1 | 9,8  | -      | -    | 42,9 | 48,5 | 54,8 |
| Акмолинская                 | 2,6                                           | 3,7  | 4,7  | 5,9  | 6,1  | 1,3                                      | 0,8  | 1,0  | 1,5  | 1,6  | 23,3   | 23,8 | 27,4 | 30,3 | 30,3 |
| Актюбинская                 | 1,7                                           | 1,7  | 1,7  | 1,8  | 1,8  | 1,2                                      | 1,1  | 1,0  | 0,9  | 1,0  | 23,1   | 23,2 | 23,6 | 24,3 | 25,6 |
| Алматинская                 | 1,5                                           | 1,5  | 1,9  | 2,8  | 2,9  | 0,5                                      | 0,6  | 0,5  | 0,6  | 0,6  | 20,6   | 21,9 | 17,3 | 18,2 | 18,0 |
| Атырауская                  | 2,5                                           | 2,9  | 3,0  | 3,7  | 4,0  | 0,4                                      | 0,3  | 0,3  | 0,5  | 0,3  | 22,1   | 19,8 | 19,0 | 22,5 | 19,1 |
| Западно-Казахстанская       | 3,9                                           | 4,9  | 5,1  | 5,6  | 4,5  | 2,6                                      | 1,2  | 0,9  | 1,0  | 1,0  | 21,1   | 26,5 | 24,9 | 26,0 | 20,3 |
| Жамбылская                  | 2,5                                           | 2,6  | 2,7  | 3,7  | 3,4  | 0,7                                      | 0,5  | 0,6  | 0,7  | 0,8  | 19,0   | 17,2 | 16,5 | 19,6 | 17,3 |
| Жетісу                      | -                                             | -    | 1,5  | 2,3  | 2,0  | -                                        | -    | 0,9  | 1,2  | 1,2  | -      | -    | 22,9 | 25,5 | 21,4 |
| Карагандинская              | 2,6                                           | 3,1  | 3,8  | 5,3  | 5,8  | 1,5                                      | 1,4  | 1,1  | 1,5  | 2,0  | 20,0   | 19,1 | 17,3 | 21,6 | 23,3 |
| Костанайская                | 4,9                                           | 5,1  | 4,2  | 4,7  | 4,1  | 0,8                                      | 1,1  | 0,8  | 0,6  | 0,7  | 25,5   | 26,9 | 23,8 | 22,1 | 19,7 |
| Кызылординская              | 2,4                                           | 2,4  | 2,7  | 4,4  | 6,7  | 0,3                                      | 0,4  | 0,3  | 1,1  | 1,7  | 37,4   | 38,4 | 27,7 | 40,5 | 36,8 |
| Мангистауская               | 3,8                                           | 4,9  | 5,7  | 6,0  | 5,9  | 0,4                                      | 0,6  | 0,5  | 0,6  | 0,4  | 18,6   | 20,5 | 19,7 | 21,8 | 19,6 |
| Павлодарская                | 5,4                                           | 5,6  | 6,6  | 7,9  | 7,9  | 0,9                                      | 0,9  | 1,0  | 1,3  | 2,5  | 42,1   | 39,2 | 40,1 | 43,4 | 34,6 |
| Северо-Казахстанская        | 12,4                                          | 9,3  | 8,8  | 13,6 | 13,1 | 2,3                                      | 1,6  | 2,9  | 3,5  | 2,4  | 49,5   | 40,8 | 37,2 | 44,5 | 38,6 |
| Туркестанская               | 1,6                                           | 1,6  | 1,7  | 1,8  | 1,7  | 2,0                                      | 0,7  | 0,7  | 0,9  | 1,0  | 25,7   | 26,3 | 25,3 | 26,3 | 24,0 |
| Ұлытау                      | -                                             | -    | 3,4  | 4,1  | 4,4  | -                                        | -    | 1,7  | 1,7  | 2,5  | -      | -    | 19,8 | 22,6 | 22,7 |
| Восточно-Казахстанская      | 4,7                                           | 6,2  | 4,4  | 5,3  | 4,9  | 2,5                                      | 3,1  | 2,3  | 3,4  | 3,3  | 31,2   | 35,2 | 27,1 | 31,3 | 27,9 |
| г. Астана                   | 3,4                                           | 3,7  | 4,6  | 5,4  | 5,7  | 1,6                                      | 0,9  | 1,1  | 1,1  | 1,4  | 24,0   | 25,6 | 28,2 | 33,1 | 29,5 |
| г. Алматы                   | 2,1                                           | 2,5  | 2,3  | 3,1  | 3,2  | 0,8                                      | 0,7  | 0,8  | 1,0  | 0,9  | 15,9   | 19,0 | 16,8 | 21,2 | 13,7 |
| г. Шымкент                  | 2,7                                           | 3,1  | 3,0  | 4,4  | 3,9  | 1,0                                      | 1,2  | 1,1  | 0,9  | 0,6  | 18,8   | 20,7 | 20,8 | 24,3 | 24,1 |

## 5.6 Число родов во врачебных организациях и на дому\*

|                             | Число родов, всего |         |         |         |         | Из них роды на дому без последующей госпитализации |      |      |      |      |
|-----------------------------|--------------------|---------|---------|---------|---------|----------------------------------------------------|------|------|------|------|
|                             | 2020               | 2021    | 2022    | 2023    | 2024    | 2020                                               | 2021 | 2022 | 2023 | 2024 |
| <b>Республика Казахстан</b> | 425 326            | 448 041 | 410 336 | 391 565 | 363 138 | 45                                                 | 23   | 16   | 22   | 9    |
| Абай                        | -                  | -       | 10 309  | 9 512   | 8 636   | -                                                  | -    | -    | 4    | 2    |
| Акмолинская                 | 11 667             | 12 237  | 11 250  | 10 447  | 9 232   | -                                                  | 1    | -    | -    | -    |
| Актюбинская                 | 21 273             | 22 250  | 20 373  | 19 553  | 17 877  | -                                                  | -    | -    | 5    | -    |
| Алматинская                 | 46 185             | 46 335  | 28 446  | 26 693  | 23 960  | -                                                  | -    | -    | -    | 2    |
| Атырауская                  | 17 693             | 18 160  | 16 992  | 16 375  | 14 528  | -                                                  | -    | -    | 1    | -    |
| Западно-Казахстанская       | 13 614             | 14 325  | 12 573  | 11 917  | 10 826  | -                                                  | -    | -    | -    | -    |
| Жамбылская                  | 27 580             | 30 010  | 25 441  | 24 426  | 22 367  | -                                                  | -    | -    | -    | -    |
| Жетісу                      | -                  | -       | 13 020  | 12 222  | 10 916  | -                                                  | -    | -    | -    | -    |
| Карагандинская              | 23 200             | 23 732  | 17 917  | 17 009  | 15 773  | 6                                                  | -    | 9    | 6    | 3    |
| Костанайская                | 11 634             | 11 087  | 10 363  | 9 616   | 8 779   | 1                                                  | -    | -    | -    | -    |
| Кызылординская              | 21 369             | 23 402  | 20 446  | 19 416  | 17 789  | -                                                  | 8    | 1    | -    | -    |
| Мангистауская               | 21 686             | 23 099  | 21 425  | 20 779  | 19 175  | -                                                  | -    | -    | -    | -    |
| Павлодарская                | 11 659             | 11 473  | 10 696  | 9 736   | 8 738   | -                                                  | 4    | 2    | -    | -    |
| Северо-Казахстанская        | 6 489              | 6 029   | 5 565   | 5 203   | 4 578   | 1                                                  | -    | -    | 1    | -    |
| Туркестанская               | 60 962             | 65 051  | 57 952  | 54 538  | 50 271  | -                                                  | 1    | -    | -    | -    |
| Ұлытау                      | -                  | -       | 3 961   | 3 698   | 3 358   | -                                                  | -    | -    | -    | 1    |
| Восточно-Казахстанская      | 22 169             | 22 451  | 9 861   | 8 821   | 8 296   | -                                                  | -    | -    | -    | -    |
| г. Астана                   | 31 004             | 33 259  | 33 137  | 32 670  | 32 324  | 7                                                  | -    | 1    | 5    | 1    |
| г. Алматы                   | 47 315             | 51 677  | 49 652  | 48 723  | 46 919  | 7                                                  | 1    | 3    | -    | -    |
| г. Шымкент                  | 29 827             | 33 464  | 30 957  | 30 211  | 28 796  | 23                                                 | 8    | -    | -    | -    |

Продолжение

|                             | Из общего числа родов, принято у девочек-подростков в возрасте 15-18 лет |       |       |       |       |
|-----------------------------|--------------------------------------------------------------------------|-------|-------|-------|-------|
|                             | 2020                                                                     | 2021  | 2022  | 2023  | 2024  |
| <b>Республика Казахстан</b> | 5 219                                                                    | 5 774 | 5 180 | 5 094 | 4 578 |
| Абай                        | -                                                                        | -     | 39    | 104   | 97    |
| Акмолинская                 | 191                                                                      | 187   | 165   | 151   | 131   |
| Актюбинская                 | 182                                                                      | 188   | 181   | 202   | 98    |
| Алматинская                 | 729                                                                      | 756   | 479   | 463   | 412   |
| Атырауская                  | 208                                                                      | 254   | 201   | 142   | 194   |
| Западно-Казахстанская       | 145                                                                      | 162   | 77    | 120   | 112   |
| Жамбылская                  | 530                                                                      | 600   | 576   | 523   | 461   |
| Жетісу                      | -                                                                        | -     | 215   | 205   | 143   |
| Карагандинская              | 270                                                                      | 325   | 236   | 230   | 234   |
| Костанайская                | 242                                                                      | 218   | 181   | 162   | 162   |
| Кызылординская              | 207                                                                      | 254   | 70    | 205   | 168   |
| Мангистауская               | 357                                                                      | 407   | 336   | 380   | 362   |
| Павлодарская                | 173                                                                      | 171   | 156   | 139   | 90    |
| Северо-Казахстанская        | 131                                                                      | 192   | 121   | 87    | 78    |
| Туркестанская               | 1 060                                                                    | 751   | 971   | 800   | 864   |
| Ұлытау                      | -                                                                        | -     | 70    | 52    | 51    |
| Восточно-Казахстанская      | 298                                                                      | 299   | 134   | 128   | 110   |
| г. Астана                   | 52                                                                       | 238   | 216   | 216   | 181   |
| г. Алматы                   | 102                                                                      | 369   | 400   | 427   | 284   |
| г. Шымкент                  | 342                                                                      | 403   | 356   | 358   | 346   |

## 5.7 Заболеваемость болезнями мочеполовой системы, влияющих на репродуктивное здоровье у лиц в возрасте 18 лет и старше

| Наименование классов и отдельных болезней | Зарегистрировано заболеваний в отчетном году |         |                                                   |         | Состоит под диспансерным наблюдением на конец отчетного года |         |
|-------------------------------------------|----------------------------------------------|---------|---------------------------------------------------|---------|--------------------------------------------------------------|---------|
|                                           | мужчины                                      | женщины | из них с диагнозом, установленным впервые в жизни |         | мужчины                                                      | женщины |
|                                           |                                              |         | мужчины                                           | женщины |                                                              |         |
| Болезни мочеполовой системы, всего        | 280 638                                      | 862 479 | 123 179                                           | 404 640 | 43 598                                                       | 244 320 |
| из них:                                   |                                              |         |                                                   |         |                                                              |         |
| гломерулярные болезни                     | 2 542                                        | 2 495   | 444                                               | 515     | 1 839                                                        | 1 666   |
| почечная недостаточность                  | 12 265                                       | 13 298  | 2 488                                             | 2 752   | 9 280                                                        | 8 951   |
| почечные тубулоинтерстициальные болезни   | 90 759                                       | 222 646 | 34 023                                            | 80 112  | 12 466                                                       | 49 197  |
| из них:                                   |                                              |         |                                                   |         |                                                              |         |
| камни почек и мочеточника                 | 13 266                                       | 11 996  | 5 488                                             | 5 420   | 811                                                          | 1 079   |
| болезни предстательной железы             | 56 149                                       | -       | 20 672                                            | -       | 6 336                                                        | -       |
| мужское бесплодие                         | 2 052                                        | -       | 1 041                                             | -       | 189                                                          | -       |

Продолжение

| Наименование классов и отдельных болезней | Зарегистрировано заболеваний в отчетном году |         |                                                   |         | Состоит под диспансерным наблюдением на конец отчетного года |         |
|-------------------------------------------|----------------------------------------------|---------|---------------------------------------------------|---------|--------------------------------------------------------------|---------|
|                                           | мужчины                                      | женщины | из них с диагнозом, установленным впервые в жизни |         | мужчины                                                      | женщины |
|                                           |                                              |         | мужчины                                           | женщины |                                                              |         |
| сальпингит, оофорит                       | -                                            | 45 056  | -                                                 | 27 017  | -                                                            | 3 849   |
| эрозия и эктропион шейки матки            | -                                            | 50 545  | -                                                 | 21 218  | -                                                            | 23 608  |
| нарушение менструально-овариального цикла | -                                            | 22 274  | -                                                 | 14 881  | -                                                            | 790     |
| нарушения менопаузы и после менопаузы     | -                                            | 20 467  | -                                                 | 11 004  | -                                                            | 441     |
| женское бесплодие                         | -                                            | 31 281  | -                                                 | 9 526   | -                                                            | 24 256  |

### 5.8 Заболеваемость болезнями мочеполовой системы, влияющих на репродуктивное здоровье у лиц в возрасте 14-28 лет

| Наименование классов и отдельных болезней | Зарегистрировано заболеваний в отчетном году |         |                                                   |         | Состоит под диспансерным наблюдением на конец отчетного года |         |
|-------------------------------------------|----------------------------------------------|---------|---------------------------------------------------|---------|--------------------------------------------------------------|---------|
|                                           | мужчины                                      | женщины | из них с диагнозом, установленным впервые в жизни |         | мужчины                                                      | женщины |
|                                           |                                              |         | мужчины                                           | женщины |                                                              |         |
| Болезни мочеполовой системы, всего        | 50 383                                       | 153 287 | 24 745                                            | 85 484  | 5 927                                                        | 19 984  |
| из них:                                   |                                              |         |                                                   |         |                                                              |         |
| гломерулярные болезни                     | 1 198                                        | 972     | 189                                               | 146     | 811                                                          | 500     |
| почечная недостаточность                  | 884                                          | 824     | 168                                               | 165     | 553                                                          | 464     |
| почечные тубулоинтерстициальные болезни   | 19 263                                       | 43 483  | 9 037                                             | 19 310  | 2 947                                                        | 8 159   |
| из них:                                   |                                              |         |                                                   |         |                                                              |         |
| камни почек и мочеточника                 | 1 001                                        | 1 054   | 613                                               | 574     | 87                                                           | 78      |
| болезни предстательной железы             | 2 190                                        | -       | 1 309                                             | -       | 52                                                           | -       |
| мужское бесплодие                         | 172                                          | -       | 98                                                | -       | 14                                                           | -       |
| сальпингит, оофорит                       | -                                            | 10 176  | -                                                 | 6 787   | -                                                            | 589     |
| эрозия и эктропион шейки матки            | -                                            | 10 503  | -                                                 | 5 841   | -                                                            | 2 887   |
| нарушение менструально-овариального цикла | -                                            | 9 283   | -                                                 | 6 668   | -                                                            | 208     |
| нарушения менопаузы и после менопаузы     | -                                            | 631     | -                                                 | 623     | -                                                            | 4       |
| женское бесплодие                         | -                                            | 4 686   | -                                                 | 1 666   | -                                                            | 3 036   |

### 5.9 Заболеваемость болезнями мочеполовой системы, влияющих на репродуктивное здоровье у лиц в возрасте 60 лет и старше

| Наименование классов и отдельных болезней | Зарегистрировано заболеваний в отчетном году |         |                                                   |         | Состоит под диспансерным наблюдением на конец отчетного года |         |
|-------------------------------------------|----------------------------------------------|---------|---------------------------------------------------|---------|--------------------------------------------------------------|---------|
|                                           | мужчины                                      | женщины | из них с диагнозом, установленным впервые в жизни |         | мужчины                                                      | женщины |
|                                           |                                              |         | мужчины                                           | женщины |                                                              |         |
| Болезни мочеполовой системы, всего        | 87 794                                       | 191 305 | 31 777                                            | 75 258  | 17 067                                                       | 59 907  |
| из них:                                   |                                              |         |                                                   |         |                                                              |         |
| гломерулярные болезни                     | 406                                          | 518     | 51                                                | 90      | 251                                                          | 294     |
| почечная недостаточность                  | 5 552                                        | 6 973   | 1 197                                             | 1 298   | 3 957                                                        | 4 533   |
| почечные тубулоинтерстициальные болезни   | 22 460                                       | 51 138  | 7 496                                             | 13 983  | 3 882                                                        | 10 795  |
| из них:                                   |                                              |         |                                                   |         |                                                              |         |
| камни почек и мочеточника                 | 3 061                                        | 4 245   | 1 142                                             | 1 590   | 285                                                          | 418     |
| болезни предстательной железы             | 30 762                                       | -       | 9 760                                             | -       | 5 086                                                        | -       |
| мужское бесплодие                         | 3                                            | -       | 2                                                 | -       | -                                                            | -       |
| сальпингит, оофорит                       | -                                            | 1 857   | -                                                 | 1 123   | -                                                            | 174     |
| эрозия и эктропион шейки матки            | -                                            | 1 337   | -                                                 | 460     | -                                                            | 770     |
| нарушение менструально-овариального цикла | -                                            | 85      | -                                                 | 34      | -                                                            | 3       |
| нарушения менопаузы и после менопаузы     | -                                            | 5 845   | -                                                 | 2 989   | -                                                            | 85      |
| женское бесплодие                         | -                                            | 18      | -                                                 | 4       | -                                                            | 12      |

## 5.10 Аборты по возрастным группам\*

|                               | Число абортов, тысяч |       |       |       |       | На 1000 женщин в возрасте 15-49 лет |       |       |       |       |
|-------------------------------|----------------------|-------|-------|-------|-------|-------------------------------------|-------|-------|-------|-------|
|                               | 2020                 | 2021  | 2022  | 2023  | 2024  | 2020                                | 2021  | 2022  | 2023  | 2024  |
| Всего в том числе:            | 71,5                 | 71,4  | 71,4  | 71,8  | 72,0  | 15,7                                | 15,7  | 15,5  | 15,4  | 15,3  |
| До 15 лет                     | 0,012                | 0,015 | 0,009 | 0,017 | 0,016 | 0,003                               | 0,003 | 0,002 | 0,004 | 0,003 |
| 15 – 18 лет                   | 1,1                  | 1,1   | 1,1   | 1,2   | 1,1   | 0,2                                 | 0,2   | 0,2   | 0,3   | 0,2   |
| 19 – 34 лет <sup>1)</sup>     | 46,3                 | 46,3  | 45,5  | 44,6  | 43,7  | 10,2                                | 10,2  | 9,9   | 9,5   | 9,3   |
| 35 лет и старше <sup>2)</sup> | 24,0                 | 24,0  | 24,8  | 26,0  | 27,2  | 5,3                                 | 5,3   | 5,4   | 5,6   | 5,8   |

<sup>1)</sup> 19-29 лет.

<sup>2)</sup> 30 лет и старше.

## 5.11 Аборты по регионам\*

|                             | Число абортов, тысяч |      |      |      |      | На 1000 женщин в возрасте 15-49 лет |      |      |      |      |
|-----------------------------|----------------------|------|------|------|------|-------------------------------------|------|------|------|------|
|                             | 2020                 | 2021 | 2022 | 2023 | 2024 | 2020                                | 2021 | 2022 | 2023 | 2024 |
| <b>Республика Казахстан</b> | 71,5                 | 71,4 | 71,4 | 71,8 | 72,0 | 15,7                                | 15,7 | 15,5 | 15,4 | 15,3 |
| Абай                        | -                    | -    | 2,8  | 2,7  | 2,5  | -                                   | -    | 21,0 | 21,0 | 19,2 |
| Акмолинская                 | 3,0                  | 2,8  | 2,7  | 2,4  | 2,5  | 16,9                                | 16,3 | 14,9 | 13,5 | 14,1 |
| Актюбинская                 | 2,8                  | 2,8  | 3,1  | 3,4  | 3,3  | 12,8                                | 12,9 | 14,6 | 15,7 | 15,5 |
| Алматинская                 | 6,2                  | 6,7  | 5,1  | 5,6  | 5,3  | 13,0                                | 14,2 | 15,1 | 16,2 | 15,1 |
| Атырауская                  | 1,9                  | 2,0  | 2,0  | 2,3  | 2,3  | 12,7                                | 12,7 | 12,5 | 14,1 | 14,2 |
| Западно-Казахстанская       | 2,6                  | 3,4  | 3,6  | 2,1  | 3,4  | 16,7                                | 22,4 | 23,0 | 13,8 | 22,1 |
| Жамбылская                  | 4,5                  | 4,5  | 4,9  | 4,4  | 4,7  | 17,6                                | 17,6 | 18,0 | 16,3 | 17,3 |
| Жетісу                      | -                    | -    | 2,3  | 2,2  | 2,4  | -                                   | -    | 14,7 | 14,4 | 15,6 |
| Карагандинская              | 6,6                  | 6,4  | 5,2  | 5,0  | 4,8  | 19,8                                | 19,3 | 19,6 | 18,8 | 18,4 |
| Костанайская                | 3,8                  | 3,3  | 2,8  | 2,9  | 2,7  | 17,9                                | 15,9 | 15,0 | 15,4 | 14,3 |
| Кызылординская              | 2,5                  | 2,6  | 2,6  | 2,7  | 2,8  | 13,2                                | 13,7 | 14,1 | 14,8 | 14,9 |
| Мангистауская               | 3,7                  | 3,3  | 2,9  | 4,3  | 4,2  | 22,0                                | 19,5 | 16,8 | 23,9 | 22,7 |
| Павлодарская                | 3,9                  | 3,3  | 3,3  | 3,1  | 3,1  | 21,8                                | 18,4 | 18,8 | 18,4 | 18,3 |
| Северо-Казахстанская        | 2,9                  | 2,5  | 2,6  | 2,2  | 2,1  | 23,5                                | 21,1 | 21,9 | 18,7 | 18,1 |
| Туркестанская               | 7,0                  | 6,5  | 6,4  | 6,7  | 6,7  | 15,7                                | 14,6 | 14,1 | 14,5 | 14,4 |
| Ұлытау                      | -                    | -    | 1,0  | 1,0  | 1,0  | -                                   | -    | 20,5 | 20,5 | 20,7 |
| Восточно-Казахстанская      | 6,6                  | 6,4  | 3,3  | 3,2  | 2,9  | 20,8                                | 20,5 | 20,4 | 20,0 | 18,7 |
| г. Астана                   | 5,5                  | 5,8  | 5,7  | 5,9  | 6,1  | 17,4                                | 18,0 | 15,7 | 15,4 | 14,9 |
| г. Алматы                   | 6,4                  | 7,0  | 6,7  | 6,9  | 6,4  | 11,2                                | 11,9 | 11,7 | 11,7 | 10,5 |
| г. Шымкент                  | 1,9                  | 2,3  | 2,5  | 2,8  | 2,9  | 7,0                                 | 8,3  | 8,5  | 9,4  | 9,5  |

## 5.12 Использование контрацептивов\*

|                                                          | тыс. человек |         |         |         |         |
|----------------------------------------------------------|--------------|---------|---------|---------|---------|
|                                                          | 2020         | 2021    | 2022    | 2023    | 2024    |
| Число женщин, пользующихся противозачаточными средствами | 1 789,0      | 1 610,9 | 1 771,5 | 1 727,4 | 1 852,4 |
| в процентах к числу женщин репродуктивного возраста      | 39,4         | 35,4    | 38,5    | 37,1    | 39,4    |
| Из них по видам контрацепции                             |              |         |         |         |         |
| презервативы                                             | 477,1        | 490,6   | 557,7   | 520,9   | 564,4   |
| таблетки                                                 | 276,5        | 241,1   | 246,6   | 216,4   | 219,6   |
| инъекции                                                 | 4,8          | 4,3     | 5,4     | 5,8     | 7,8     |
| ВМС                                                      | 869,8        | 689,2   | 779,7   | 793,3   | 845,1   |

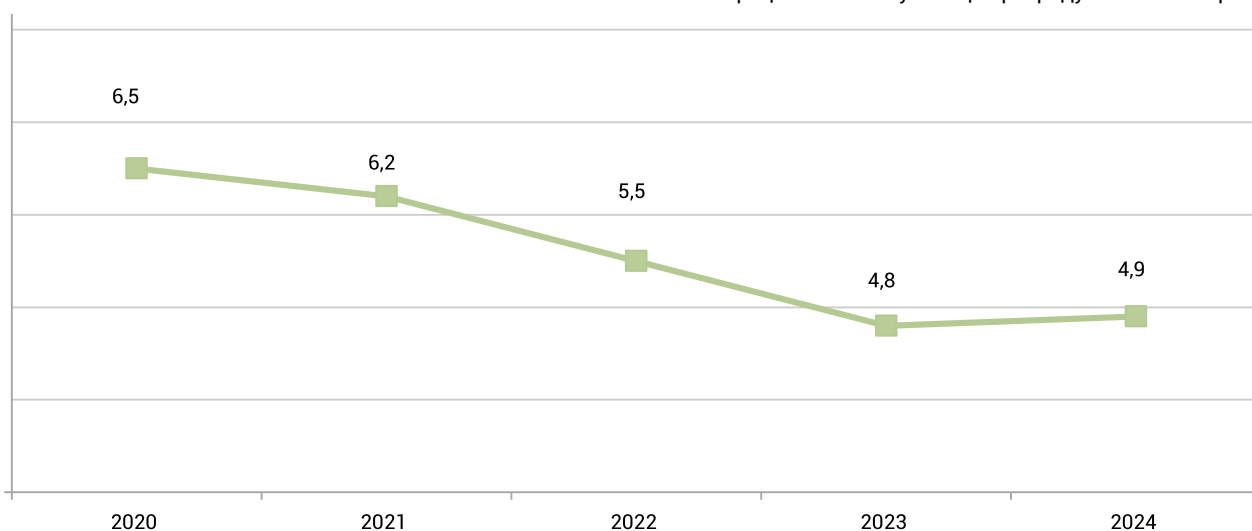
## 5.13 Использование контрацептивов по состоянию на конец 2024 года

|                             | Число женщин, пользующихся противозачаточными средствами |                                                     | В том числе по видам контрацепции |          |          |         |
|-----------------------------|----------------------------------------------------------|-----------------------------------------------------|-----------------------------------|----------|----------|---------|
|                             | всего                                                    | в процентах к числу женщин репродуктивного возраста | презервативы                      | таблетки | инъекции | ВМС     |
|                             |                                                          |                                                     |                                   |          |          |         |
| <b>Республика Казахстан</b> | 1 852 402                                                | 39,4                                                | 564 350                           | 219 614  | 7 835    | 845 152 |
| Абай                        | 87 317                                                   | 68,1                                                | 39 760                            | 4 153    | 243      | 34 853  |
| Акмолинская                 | 48 466                                                   | 27,4                                                | 17 582                            | 6 526    | 78       | 16 594  |
| Актюбинская                 | 74 356                                                   | 34,4                                                | 10 848                            | 10 776   | 39       | 47 438  |
| Алматинская                 | 199 501                                                  | 56,7                                                | 60 331                            | 18 566   | 1 382    | 92 911  |
| Атырауская                  | 44 121                                                   | 27,2                                                | 7 215                             | 4 054    | 155      | 29 884  |
| Западно-Казахстанская       | 55 183                                                   | 35,5                                                | 17 458                            | 7 954    | 103      | 22 110  |
| Жамбылская                  | 98 140                                                   | 36                                                  | 13 561                            | 5 374    | 281      | 67 246  |
| Жетісу                      | 67 691                                                   | 45                                                  | 16 267                            | 3 268    | 154      | 42 101  |
| Карагандинская              | 81 594                                                   | 31,1                                                | 31 503                            | 16 783   | 889      | 26 278  |
| Костанайская                | 68 446                                                   | 36,7                                                | 32 604                            | 19 912   | 10       | 9 159   |
| Кызылординская              | 107 317                                                  | 57,9                                                | 26 399                            | 3 357    | 309      | 68 008  |

|                        | Число женщин, пользующихся противозачаточными средствами |                                                     | В том числе по видам контрацепции |          |          |        |
|------------------------|----------------------------------------------------------|-----------------------------------------------------|-----------------------------------|----------|----------|--------|
|                        | всего                                                    | в процентах к числу женщин репродуктивного возраста | презервативы                      | таблетки | инъекции | ВМС    |
| Мангистауская          | 23 839                                                   | 13                                                  | 3 058                             | 2 789    | 45       | 15 749 |
| Павлодарская           | 63 794                                                   | 37,6                                                | 22 559                            | 22 544   | 28       | 11 324 |
| Северо-Казахстанская   | 38 124                                                   | 33                                                  | 14 864                            | 6 935    | 20       | 15 546 |
| Туркестанская          | 138 741                                                  | 29,8                                                | 23 473                            | 6 463    | 621      | 94 953 |
| Ұлытау                 | 12 487                                                   | 25,7                                                | 2 346                             | 2 121    | 120      | 7 325  |
| Восточно-Казахстанская | 45 516                                                   | 29,1                                                | 21 848                            | 11 631   | 25       | 9 016  |
| г. Астана              | 199 784                                                  | 49,2                                                | 84 368                            | 12 354   | 460      | 74 987 |
| г. Алматы              | 253 952                                                  | 41,6                                                | 87 918                            | 45 841   | 2 325    | 63 538 |
| г. Шымкент             | 144 033                                                  | 47,7                                                | 30 388                            | 8 213    | 548      | 96 132 |

### Женщины, использовавшие гормональную контрацепцию\*

в процентах к числу женщин репродуктивного возраста



### 5.14 Расходы домашних хозяйств на услуги здравоохранения\*

в среднем на душу в год, тенге

|       | 2020  | 2021   | 2022   | 2023   | 2024   |
|-------|-------|--------|--------|--------|--------|
| Всего | 9 542 | 11 604 | 12 587 | 14 836 | 15 504 |

\* По данным выборочного обследования домашних хозяйств.

### 5.15 Средние цены на отдельные виды услуг здравоохранения\*

тенге

|                                                           | 2020   | 2021   | 2022   | 2023   | 2024   |
|-----------------------------------------------------------|--------|--------|--------|--------|--------|
| Первичный прием к врачу, 1 посещение                      | 3 185  | 3 622  | 4 468  | 5 512  | 5 704  |
| Диагностическое ультразвуковое исследование <sup>1)</sup> | 3 589  | 4 113  | 4 887  | 5 648  | 6 040  |
| Общий анализ крови, 1 анализ                              | 1 235  | 1 248  | 1 619  | 1 887  | 1 953  |
| Услуги врача-дантиста (удаление одного зуба)              | 4 081  | ...    | ...    | ...    | ...    |
| Массаж общий, 1 процедура <sup>2)</sup>                   | 1 414  | ...    | ...    | 2 289  | ...    |
| Санаторий, 1 койко-день                                   | 11 151 | 15 875 | 15 078 | 18 066 | 19 087 |

<sup>1)</sup> УЗИ брюшной полости.

<sup>2)</sup> Массаж шейно-воротниковой зоны (одна процедура).

## 5.16 Охват детей профилактическими прививками\*

|        | 2020 | 2021 | 2022  | 2023 | 2024 |
|--------|------|------|-------|------|------|
| БЦЖ    | 97,9 | 96,1 | 93,4  | 93,0 | 94,3 |
| АКДС-3 | 88,3 | 95,3 | 98,6  | 96,7 | 98,0 |
| ОПВ-3  | 88,3 | 95,2 | 98,6  | 96,7 | 98,0 |
| ККП    | 92,9 | 97,4 | 100,2 | 99,0 | 92,7 |

\*По данным Комитета охраны общественного здоровья Министерства здравоохранения Республики Казахстан, иммунизированных против:

БЦЖ – туберкулеза (вакцинация на участке);

АКДС-3 – дифтерии, коклюша и столбняка;

ОПВ-3 – полиомиелита;

ККП – кори, краснухи и паротита.

## 5.17 Результаты профилактических осмотров детей в возрасте 0-14 лет

|                                     | 2020 | 2021 | 2022 | 2023 | 2024 |
|-------------------------------------|------|------|------|------|------|
| На 1000 осмотренных детей выявлено: |      |      |      |      |      |
| с понижением остроты слуха          | 1,2  | 1,2  | 1,3  | 1,7  | 1,9  |
| с понижением остроты зрения         | 12,8 | 12,5 | 12,6 | 11,9 | 11,3 |
| со сколиозом                        | 1,6  | 1,6  | 1,6  | 1,7  | 1,7  |
| с нарушением осанки                 | 1,9  | 2,0  | 1,8  | 2,3  | 2,3  |

## 5.18 Результаты профилактических осмотров детей в возрасте 0-14 лет

|                             | На 1000 осмотренных детей выявлено |      |      |      |      |                             |      |      |      |      |
|-----------------------------|------------------------------------|------|------|------|------|-----------------------------|------|------|------|------|
|                             | с понижением остроты слуха         |      |      |      |      | с понижением остроты зрения |      |      |      |      |
|                             | 2020                               | 2021 | 2022 | 2023 | 2024 | 2020                        | 2021 | 2022 | 2023 | 2024 |
| <b>Республика Казахстан</b> | 1,2                                | 1,2  | 1,3  | 1,6  | 1,9  | 12,8                        | 12,5 | 12,6 | 11,9 | 11,3 |
| Абай                        | -                                  | -    | 0,8  | 0,6  | 0,6  | -                           | -    | 11,9 | 9,1  | 10,8 |
| Акмолинская                 | 0,5                                | 0,5  | 0,7  | 0,5  | 1,0  | 4,4                         | 5,5  | 5,1  | 4,2  | 8,7  |
| Актюбинская                 | 1,0                                | 0,6  | 1,9  | 1,1  | 0,7  | 19,7                        | 19,0 | 15,9 | 12,8 | 15,0 |
| Алматинская                 | 0,8                                | 0,9  | 0,5  | 4,6  | 4,7  | 6,6                         | 5,9  | 5,1  | 4,4  | 4,2  |
| Атырауская                  | 1,4                                | 2,2  | 0,9  | 1,3  | 1,3  | 13,2                        | 19,0 | 20,9 | 26,1 | 32,6 |
| Западно-Казахстанская       | 1,6                                | 1,9  | 2,1  | 3,4  | 3,5  | 18,4                        | 20,5 | 20,6 | 23,7 | 23,0 |
| Жамбылская                  | 0,5                                | 0,3  | 0,4  | 0,3  | 1,0  | 1,7                         | 1,6  | 2,3  | 3,1  | 3,3  |
| Жетісу                      | -                                  | -    | 1,1  | 0,9  | 0,7  | -                           | -    | 8,8  | 7,7  | 6,8  |
| Карагандинская              | 4,1                                | 4,0  | 3,9  | 4,3  | 3,7  | 37,0                        | 34,8 | 29,9 | 31,4 | 27,2 |
| Костанайская                | 0,5                                | 0,3  | 0,7  | 0,5  | 0,6  | 10,0                        | 8,9  | 10,3 | 9,3  | 10,4 |
| Кызылординская              | 2,7                                | 2,5  | 2,8  | 3,7  | 5,9  | 26,3                        | 16,7 | 19,5 | 19,5 | 24,6 |
| Мангистауская               | 2,6                                | 2,0  | 1,0  | 0,4  | 0,3  | 21,6                        | 20,6 | 11,8 | 6,4  | 3,4  |
| Павлодарская                | 0,5                                | 0,9  | 1,1  | 0,8  | 1,8  | 13,6                        | 13,3 | 14,3 | 14,7 | 17,1 |
| Северо-Казахстанская        | 0,9                                | 0,8  | 1,2  | 1,5  | 3,1  | 25,6                        | 10,4 | 23,0 | 27,3 | 13,9 |
| Туркестанская               | 0,8                                | 0,8  | 1,0  | 0,7  | 0,7  | 3,7                         | 3,7  | 3,8  | 1,8  | 1,9  |
| Ұлытау                      | -                                  | -    | 1,2  | 2,1  | 0,7  | -                           | -    | 7,7  | 12,4 | 15,5 |
| Восточно-Казахстанская      | 0,8                                | 0,9  | 3,6  | 1,7  | 1,6  | 11,6                        | 12,6 | 16,2 | 22,7 | 17,2 |
| г. Астана                   | 0,2                                | 0,8  | 0,8  | 2,1  | 2,2  | 33,7                        | 31,0 | 39,9 | 22,2 | 15,3 |
| г. Алматы                   | 0,5                                | 0,7  | 0,8  | 0,7  | 0,9  | 11,0                        | 13,9 | 14,2 | 13,3 | 9,0  |
| г. Шымкент                  | 2,9                                | 2,2  | 1,9  | 1,6  | 1,5  | 11,5                        | 9,9  | 8,0  | 7,3  | 6,6  |

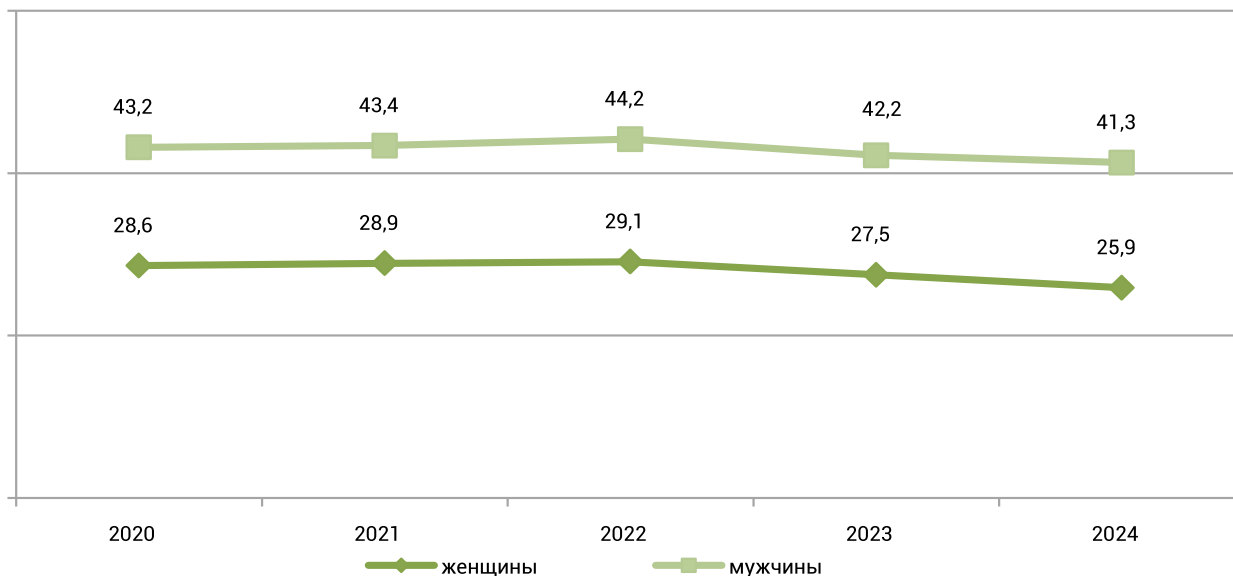
Продолжение

|                             | На 1000 осмотренных детей выявлено |      |      |      |      |                     |      |      |      |      |
|-----------------------------|------------------------------------|------|------|------|------|---------------------|------|------|------|------|
|                             | со сколиозом                       |      |      |      |      | с нарушением осанки |      |      |      |      |
|                             | 2020                               | 2021 | 2022 | 2023 | 2024 | 2020                | 2021 | 2022 | 2023 | 2024 |
| <b>Республика Казахстан</b> | 1,6                                | 1,6  | 1,6  | 1,6  | 1,7  | 1,9                 | 2,0  | 1,8  | 2,3  | 2,3  |
| Абай                        | -                                  | -    | 6,1  | 2,5  | 2,2  | -                   | -    | 2,3  | 1,6  | 1,1  |
| Акмолинская                 | 1,4                                | 1,3  | 1,1  | 0,9  | 1,1  | 1,5                 | 1,8  | 1,6  | 1,4  | 1,3  |
| Актюбинская                 | 1,0                                | 1,1  | 0,6  | 0,6  | 1,0  | 1,6                 | 1,6  | 1,5  | 1,8  | 1,9  |
| Алматинская                 | 1,2                                | 1,3  | 1,1  | 4,3  | 3,8  | 1,9                 | 2,1  | 1,7  | 5,8  | 5,2  |
| Атырауская                  | 0,9                                | 1,8  | 1,0  | 1,0  | 1,0  | 0,7                 | 1,6  | 0,7  | 0,7  | 0,8  |
| Западно-Казахстанская       | 1,5                                | 1,9  | 1,8  | 2,2  | 3,2  | 1,5                 | 1,8  | 2,6  | 1,7  | 3,8  |
| Жамбылская                  | 0,4                                | 0,3  | 0,5  | 0,6  | 1,1  | 0,3                 | 0,4  | 0,6  | 0,3  | 0,7  |
| Жетісу                      | -                                  | -    | 0,6  | 0,6  | 0,5  | -                   | -    | 1,5  | 1,3  | 1,1  |
| Карагандинская              | 3,8                                | 3,2  | 2,8  | 3,4  | 3,2  | 4,9                 | 4,6  | 4,1  | 6,7  | 6,1  |
| Костанайская                | 2,2                                | 1,8  | 1,7  | 1,7  | 2,0  | 2,7                 | 2,6  | 2,0  | 1,8  | 2,4  |
| Кызылординская              | 0,4                                | 0,4  | 0,4  | 0,3  | 0,3  | 0,5                 | 0,5  | 0,6  | 0,5  | 0,5  |
| Мангистауская               | 2,2                                | 2,1  | 0,9  | 0,9  | 0,6  | 1,6                 | 1,4  | 0,7  | 0,6  | 0,4  |
| Павлодарская                | 6,6                                | 6,9  | 5,3  | 4,5  | 5,3  | 9,4                 | 9,0  | 8,3  | 6,9  | 6,5  |
| Северо-Казахстанская        | 5,6                                | 3,3  | 5,7  | 5,3  | 5,6  | 4,9                 | 3,6  | 2,5  | 4,3  | 6,0  |
| Туркестанская               | 0,3                                | 0,5  | 0,7  | 0,4  | 0,3  | 0,4                 | 0,5  | 0,6  | 0,2  | 0,2  |
| Ұлытау                      | -                                  | -    | 0,8  | 1,5  | 2,0  | -                   | -    | 1,6  | 1,2  | 1,3  |
| Восточно-Казахстанская      | 2,5                                | 2,3  | 1,6  | 1,9  | 1,4  | 2,0                 | 2,2  | 2,3  | 2,7  | 2,2  |

|            | На 1000 осмотренных детей выявлено |      |      |      |      |                     |      |      |      |      |
|------------|------------------------------------|------|------|------|------|---------------------|------|------|------|------|
|            | со сколиозом                       |      |      |      |      | с нарушением осанки |      |      |      |      |
|            | 2020                               | 2021 | 2022 | 2023 | 2024 | 2020                | 2021 | 2022 | 2023 | 2024 |
| г. Астана  | 3,2                                | 2,1  | 3,1  | 1,9  | 2,1  | 5,5                 | 4,3  | 5,5  | 4,8  | 4,5  |
| г. Алматы  | 1,7                                | 1,6  | -    | 2,2  | 1,8  | 1,9                 | 2,5  | 2,1  | 2,6  | 2,2  |
| г. Шымкент | 1,7                                | 1,5  | 1,1  | 1,1  | 1,0  | 1,0                 | 0,9  | 0,7  | 0,7  | 0,6  |

### Заболееваемость активным туберкулезом

число заболевших на 100000 населения



### 5.19 Заболееваемость активным туберкулезом по возрастным группам\*

|                     | По возрасту |       |       |       |       | По полу |      |      |      |      |
|---------------------|-------------|-------|-------|-------|-------|---------|------|------|------|------|
|                     | 2020        | 2021  | 2022  | 2023  | 2024  | 2020    | 2021 | 2022 | 2023 | 2024 |
| <b>Женщины</b>      |             |       |       |       |       |         |      |      |      |      |
| Всего, в процентах  | 100,0       | 100,0 | 100,0 | 100,0 | 100,0 | 41,2    | 41,4 | 40,9 | 40,6 | 39,7 |
| 0 – 14 лет          | 6,0         | 5,1   | 5,7   | 5,9   | 6,7   | 57,4    | 51,6 | 58,0 | 54,3 | 56,8 |
| 15 – 17 лет         | 4,5         | 5,7   | 7,8   | 5,0   | 4,6   | 53,5    | 61,1 | 48,7 | 51,0 | 47,3 |
| 18 – 34 лет         | 37,1        | 32,4  | 28,9  | 30,0  | 27,2  | 47,3    | 49,3 | 49,0 | 47,6 | 45,6 |
| 35 – 54 лет         | 28,8        | 28,5  | 28,1  | 28,0  | 31,5  | 32,9    | 32,0 | 30,9 | 30,6 | 32,2 |
| 55 – 64 лет         | 10,4        | 10,7  | 11,5  | 13,0  | 11,6  | 31,6    | 30,9 | 32,0 | 33,7 | 30,6 |
| 65 и старше         | 13,2        | 14,7  | 18,0  | 18,1  | 18,4  | 53,5    | 53,5 | 54,3 | 54,6 | 52,1 |
| Всего, тыс. человек | 2,8         | 2,8   | 2,9   | 2,8   | 2,6   | -       | -    | -    | -    | -    |
| <b>Мужчины</b>      |             |       |       |       |       |         |      |      |      |      |
| Всего, в процентах  | 100,0       | 100,0 | 100,0 | 100,0 | 100,0 | 58,8    | 58,7 | 59,1 | 59,4 | 60,3 |
| 0 – 14 лет          | 3,1         | 3,4   | 2,9   | 3,4   | 3,3   | 42,6    | 48,4 | 42,0 | 45,7 | 43,2 |
| 15 – 17 лет         | 2,7         | 2,5   | 5,6   | 2,9   | 3,3   | 46,5    | 38,9 | 51,3 | 49,0 | 52,7 |
| 18 – 34 лет         | 29,0        | 23,5  | 20,9  | 22,7  | 21,4  | 52,7    | 50,7 | 51,0 | 52,4 | 54,4 |
| 35 – 54 лет         | 41,3        | 42,6  | 43,3  | 43,4  | 43,5  | 67,1    | 68,0 | 69,1 | 69,4 | 67,8 |
| 55 – 64 лет         | 15,8        | 16,9  | 16,8  | 17,4  | 17,4  | 68,4    | 69,1 | 68,0 | 66,3 | 69,4 |
| 65 и старше         | 8,1         | 9,0   | 10,5  | 10,2  | 11,1  | 46,5    | 46,5 | 45,7 | 45,4 | 47,9 |
| Всего, тыс. человек | 3,9         | 4,0   | 4,2   | 4,1   | 4,0   | -       | -    | -    | -    | -    |

### 5.20 Заболееваемость активным туберкулезом по регионам в 2024 году\*

|                             | На 100 000 населения |         | По полу, в процентах |         |
|-----------------------------|----------------------|---------|----------------------|---------|
|                             | женщины              | мужчины | женщины              | мужчины |
| <b>Республика Казахстан</b> | 25,9                 | 41,3    | 39,7                 | 60,3    |
| Абай                        | 26,3                 | 48,2    | 36,2                 | 63,8    |
| Акмолинская                 | 21,9                 | 47,4    | 32,5                 | 67,5    |
| Актюбинская                 | 31,6                 | 41,2    | 44,3                 | 55,7    |
| Алматинская                 | 28,2                 | 42,0    | 40,1                 | 59,9    |
| Атырауская                  | 31,0                 | 58,4    | 35,2                 | 64,8    |
| Западно-Казахстанская       | 32,9                 | 54,5    | 38,7                 | 61,3    |
| Жамбылская                  | 23,2                 | 42,1    | 35,8                 | 64,2    |
| Жетісу                      | 26,4                 | 49,7    | 35,2                 | 64,8    |
| Карагандинская              | 26,4                 | 44,3    | 39,3                 | 60,7    |

Продолжение

|                        | На 100 000 населения |         | По полу, в процентах |         |
|------------------------|----------------------|---------|----------------------|---------|
|                        | женщины              | мужчины | женщины              | мужчины |
| Костанайская           | 25,5                 | 53,7    | 33,6                 | 66,4    |
| Кызылординская         | 44,8                 | 45,5    | 49,3                 | 50,7    |
| Мангистауская          | 35,5                 | 36,1    | 49,8                 | 50,2    |
| Павлодарская           | 22,2                 | 57,8    | 29,4                 | 70,6    |
| Северо-Казахстанская   | 20,9                 | 51,6    | 30,3                 | 69,7    |
| Туркестанская          | 21,2                 | 26,8    | 43,2                 | 56,8    |
| Ұлытау                 | 36,3                 | 64,5    | 36,9                 | 63,1    |
| Восточно-Казахстанская | 23,8                 | 59,6    | 30,3                 | 69,7    |
| г. Астана              | 29,1                 | 39,6    | 44,8                 | 55,2    |
| г. Алматы              | 19,1                 | 24,1    | 47,7                 | 52,3    |
| г. Шымкент             | 18,7                 | 29,2    | 40,7                 | 59,3    |

\* Показатели рассчитаны на основе данных Министерства здравоохранения Республики Казахстан.

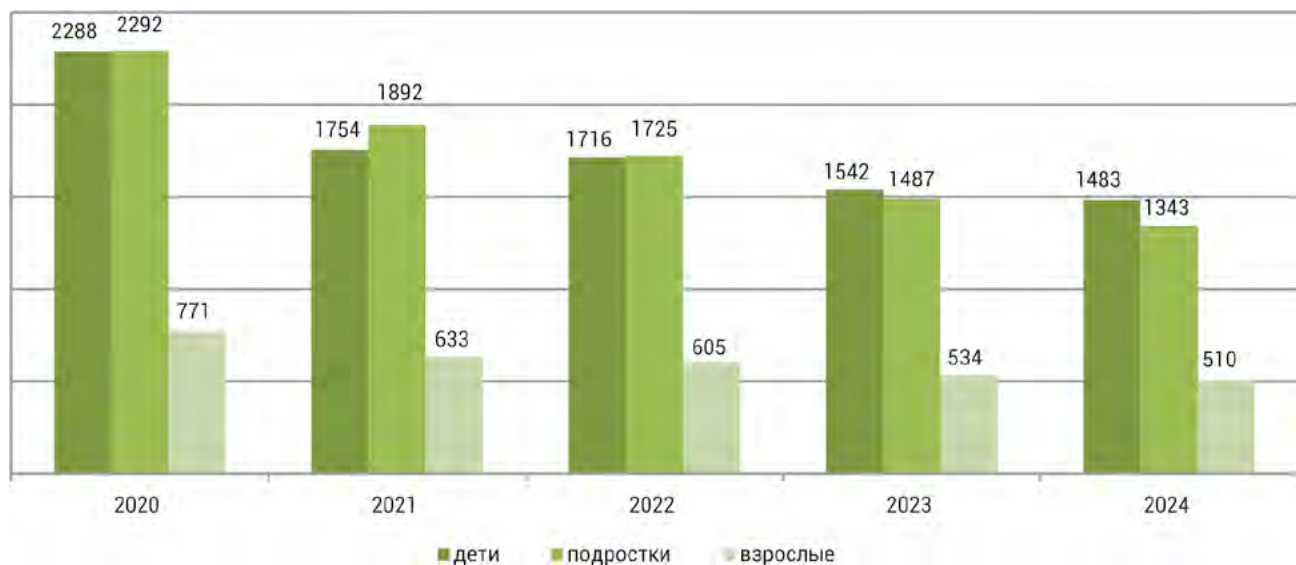
### 5.21 Заболеваемость анемией\*

число заболевших на 100000 населения, человек

|      | Всего   | В том числе            |                      |
|------|---------|------------------------|----------------------|
|      |         | в городских поселениях | в сельской местности |
| 2020 | 1 272,7 | 1 057,9                | 1 580,2              |
| 2021 | 1 016,0 | 873,1                  | 1 220,8              |
| 2022 | 983,2   | 756,9                  | 1 346,6              |
| 2023 | 875,5   | 749,4                  | 1 081,0              |
| 2024 | 887,1   | 757,6                  | 1 104,8              |

### Заболеваемость анемией по возрастным группам

число заболевших на 100000 населения, человек



### 5.22 Число больных анемией, состоящих на диспансерном учете

человек

| Возрастные группы        | 2020    | 2021    | 2022    | 2023    | 2024    |
|--------------------------|---------|---------|---------|---------|---------|
| Всего                    | 238 694 | 193 058 | 193 052 | 241 395 | 229 772 |
| Дети 0-14 лет            | 124 665 | 98 173  | 99 552  | 123 463 | 118 537 |
| Подростки 15-17 лет      | 17 307  | 15 014  | 15 088  | 12 267  | 11 736  |
| Взрослые 18 лет и старше | 96 722  | 79 871  | 78 412  | 105 665 | 99 499  |

### 5.23 Заболеваемость анемией по регионам

число заболевших на 100000 населения, человек

|                      | 2020    | 2021    | 2022    | 2023    | 2024    |
|----------------------|---------|---------|---------|---------|---------|
| Республика Казахстан | 1 272,7 | 1 016,0 | 983,2   | 875,5   | 887,1   |
| Абай                 | -       | -       | 1 083,2 | 999,0   | 1 005,5 |
| Акмолинская          | 574,9   | 623,8   | 395,9   | 548,2   | 768,9   |
| Актюбинская          | 1 418,9 | 1 335,9 | 1 331,4 | 1 238,9 | 1 198,6 |
| Алматинская          | 2 054,5 | 1 884,2 | 1 884,3 | 1 196,2 | 1 252,7 |
| Атырауская           | 1 548,4 | 1 603,1 | 1 603,0 | 1 528,5 | 1 527,0 |

Продолжение

|                        | 2020    | 2021    | 2022    | 2023    | 2024    |
|------------------------|---------|---------|---------|---------|---------|
| Западно-Казахстанская  | 1 719,4 | 1 714,9 | 1 619,2 | 1 601,0 | 1 566,2 |
| Жамбылская             | 1 988,6 | 927,3   | 1 604,4 | 1 232,7 | 1 163,6 |
| Жетісу                 | -       | -       | 1 052,3 | 1 252,4 | 1 274,2 |
| Карагандинская         | 390,9   | 273,1   | 253,7   | 284,1   | 341,6   |
| Костанайская           | 377,6   | 388,2   | 384,0   | 353,4   | 396,7   |
| Кызылординская         | 2 846,3 | 2 663,1 | 2 330,8 | 2 040,3 | 1 842,9 |
| Мангистауская          | 1 737,5 | 1 115,8 | 1 094,9 | 976,7   | 926,1   |
| Павлодарская           | 473,3   | 481,2   | 439,0   | 409,7   | 398,5   |
| Северо-Казахстанская   | 689,4   | 622,3   | 536,1   | 462,9   | 444,6   |
| Туркестанская          | 1 431,8 | 648,4   | 659,1   | 606,8   | 693,8   |
| Ұлытау                 | -       | -       | 299,8   | 323,7   | 322,9   |
| Восточно-Казахстанская | 780,1   | 726,7   | 460,2   | 438,6   | 429,6   |
| г. Астана              | 600,5   | 470,3   | 578,7   | 708,1   | 636,1   |
| г. Алматы              | 731,4   | 660,1   | 598,2   | 605,9   | 666,7   |
| г. Шымкент             | 2 191,9 | 1 662,1 | 1 340,9 | 1 008,1 | 1 015,9 |

### 5.24 Заболеваемость болезнями, связанными с дефицитом йода\*

число впервые заболевших на 100000 населения, человек

|      | Всего   |         | В том числе           |         |                      |         |
|------|---------|---------|-----------------------|---------|----------------------|---------|
|      | женщины | мужчины | в городской местности |         | в сельской местности |         |
|      |         |         | женщины               | мужчины | женщины              | мужчины |
| 2020 | 154,9   | 55,4    | 196,7                 | 75,2    | 91,2                 | 28,9    |
| 2021 | 149,2   | 55,3    | 181,6                 | 76,4    | 99,1                 | 26,6    |
| 2022 | 145,3   | 46,3    | 165,9                 | 61,5    | 110,2                | 23,3    |
| 2023 | 154,6   | 50,0    | 178,3                 | 67,8    | 113,5                | 22,7    |
| 2024 | 146,3   | 48,9    | 168,0                 | 63,1    | 107,4                | 26,4    |

\* До 2017г. включены данные только по гипотиреозу, а с 2017 года в форму №12 добавлены отдельной строкой все заболевания, связанные с дефицитом йода.

### 5.25 Заболеваемость болезнями, связанными с дефицитом йода, по регионам\*

число впервые заболевших на 100000 населения, человек

|                             | 2020  | 2021  | 2022  | 2023  | 2024  |
|-----------------------------|-------|-------|-------|-------|-------|
| <b>Республика Казахстан</b> | 106,6 | 103,6 | 97,0  | 103,5 | 98,7  |
| Абай                        | -     | -     | 119,8 | 110,9 | 99,1  |
| Акмолинская                 | 47,1  | 80,3  | 48,9  | 68,0  | 67,4  |
| Актюбинская                 | 65,0  | 58,0  | 55,5  | 59,9  | 65,4  |
| Алматинская                 | 69,0  | 82,2  | 94,0  | 110,5 | 112,0 |
| Атырауская                  | 66,2  | 61,0  | 68,3  | 71,9  | 72,1  |
| Западно-Казахстанская       | 7,6   | 7,4   | 6,7   | 4,6   | 3,2   |
| Жамбылская                  | 177,5 | 195,9 | 182,7 | 170,0 | 165,2 |
| Жетісу                      | -     | -     | 57,2  | 77,8  | 92,4  |
| Карагандинская              | 22,9  | 46,6  | 33,7  | 27,3  | 30,1  |
| Костанайская                | 42,6  | 40,6  | 45,8  | 54,1  | 48,2  |
| Кызылординская              | 155,7 | 113,9 | 114,7 | 87,7  | 89,9  |
| Мангистауская               | 63,5  | 64,2  | 57,5  | 55,9  | 57,3  |
| Павлодарская                | 95,5  | 74,8  | 68,0  | 78,5  | 72,6  |
| Северо-Казахстанская        | 23,8  | 27,0  | 30,7  | 42,1  | 61,2  |
| Туркестанская               | 63,0  | 65,5  | 78,4  | 94,5  | 94,1  |
| Ұлытау                      | -     | -     | 24,9  | 37,9  | 24,4  |
| Восточно-Казахстанская      | 121,2 | 98,9  | 69,3  | 79,6  | 88,5  |
| г. Астана                   | 169,5 | 110,6 | 114,3 | 136,9 | 107,9 |
| г. Алматы                   | 177,1 | 202,5 | 165,6 | 160,9 | 154,5 |
| г. Шымкент                  | 337,2 | 271,7 | 237,7 | 259,9 | 209,4 |

\* До 2017г. включены данные только по гипотиреозу, а с 2017 года в форму №12 добавлены отдельной строкой все заболевания, связанные с дефицитом йода.

### 5.26 Заболеваемость злокачественными новообразованиями у лиц в возрасте 18 лет и старше в 2024 году

человек

|                | в том числе у больных в возрасте, лет |       |       |       |       |       |       |       |       |       |       |       |       |       |     |
|----------------|---------------------------------------|-------|-------|-------|-------|-------|-------|-------|-------|-------|-------|-------|-------|-------|-----|
|                | 18-19                                 | 20-24 | 25-28 | 29-34 | 35-39 | 40-44 | 45-49 | 50-54 | 55-59 | 60-64 | 65-69 | 70-74 | 75-79 | 80-84 | 85+ |
| <b>женщины</b> |                                       |       |       |       |       |       |       |       |       |       |       |       |       |       |     |

Все злокачественные новообразования, в том числе, из них:

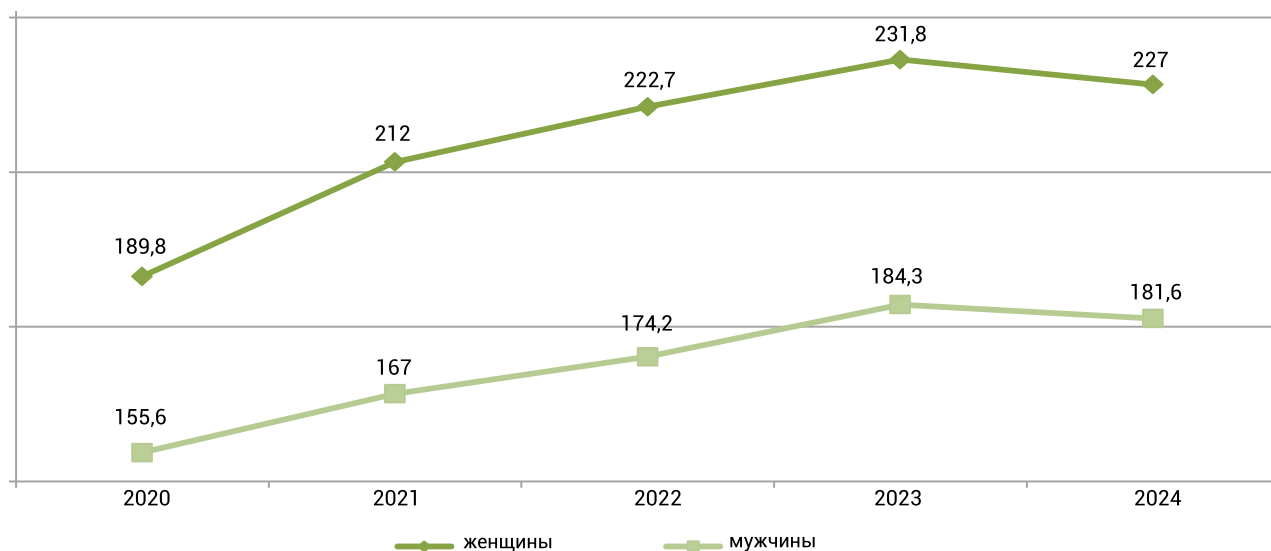
34 105 184 607 968 1 374 1 659 2 080 2 584 3 364 3 589 2 995 1 871 1 033 747

Продолжение

|                                                                                                     | в том числе у больных в возрасте, лет |       |       |       |       |       |       |       |       |       |       |       |       |       |     |  |
|-----------------------------------------------------------------------------------------------------|---------------------------------------|-------|-------|-------|-------|-------|-------|-------|-------|-------|-------|-------|-------|-------|-----|--|
|                                                                                                     | 18-19                                 | 20-24 | 25-28 | 29-34 | 35-39 | 40-44 | 45-49 | 50-54 | 55-59 | 60-64 | 65-69 | 70-74 | 75-79 | 80-84 | 85+ |  |
| пищевода                                                                                            | -                                     | -     | 1     | 1     | 4     | 10    | 17    | 29    | 29    | 69    | 95    | 83    | 78    | 55    | 35  |  |
| желудка                                                                                             | -                                     | 2     | 4     | 14    | 23    | 27    | 38    | 44    | 94    | 147   | 176   | 168   | 118   | 66    | 39  |  |
| прямой кишки, ректосигмоидного соединения, заднего прохода (анального отверстия) и анального канала | -                                     | -     | 2     | 8     | 12    | 19    | 45    | 76    | 88    | 126   | 159   | 130   | 79    | 50    | 27  |  |
| печени и внутрипеченочных желчных протоков                                                          | -                                     | 1     | -     | 4     | 4     | 8     | 15    | 28    | 46    | 69    | 87    | 85    | 65    | 24    | 18  |  |
| поджелудочной железы                                                                                | -                                     | 1     | 6     | 4     | 11    | 12    | 14    | 28    | 61    | 101   | 135   | 97    | 83    | 70    | 31  |  |
| шейки матки                                                                                         | -                                     | 4     | 23    | 131   | 212   | 252   | 233   | 251   | 264   | 223   | 153   | 97    | 47    | 18    | 13  |  |
| тела матки                                                                                          | -                                     | 1     | 3     | 15    | 29    | 66    | 82    | 154   | 204   | 239   | 241   | 182   | 68    | 23    | 13  |  |
| яичника                                                                                             | 9                                     | 15    | 18    | 34    | 54    | 77    | 108   | 148   | 176   | 179   | 175   | 119   | 66    | 28    | 20  |  |
| почки                                                                                               | -                                     | 2     | 2     | 14    | 22    | 26    | 34    | 67    | 80    | 129   | 117   | 92    | 51    | 19    | 6   |  |
| щитовидной железы                                                                                   | 8                                     | 19    | 39    | 96    | 129   | 115   | 88    | 112   | 120   | 109   | 84    | 54    | 27    | 6     | 6   |  |
| прочие                                                                                              | 2                                     | 9     | 20    | 24    | 34    | 54    | 48    | 76    | 100   | 140   | 168   | 140   | 104   | 62    | 34  |  |
| <b>мужчины</b>                                                                                      |                                       |       |       |       |       |       |       |       |       |       |       |       |       |       |     |  |
| Все злокачественные новообразования, в том числе, из них:                                           | 35                                    | 88    | 79    | 240   | 321   | 432   | 768   | 1 247 | 1 903 | 3 183 | 3 570 | 2 944 | 1 615 | 734   | 431 |  |
| пищевода                                                                                            | -                                     | -     | -     | 1     | 6     | 6     | 25    | 46    | 97    | 125   | 131   | 100   | 71    | 33    | 18  |  |
| желудка                                                                                             | -                                     | 1     | 1     | 8     | 24    | 43    | 88    | 140   | 213   | 395   | 379   | 348   | 197   | 77    | 34  |  |
| прямой кишки, ректосигмоидного соединения, заднего прохода (анального отверстия) и анального канала | 1                                     | 1     | 1     | 8     | 14    | 26    | 57    | 102   | 125   | 208   | 200   | 143   | 78    | 27    | 19  |  |
| печени и внутрипеченочных желчных протоков                                                          | 1                                     | -     | 1     | 2     | 8     | 8     | 45    | 74    | 96    | 141   | 147   | 91    | 46    | 24    | 12  |  |
| поджелудочной железы                                                                                | -                                     | -     | 1     | 3     | 9     | 12    | 37    | 60    | 75    | 134   | 131   | 92    | 51    | 16    | 13  |  |
| предстательной железы                                                                               | -                                     | -     | -     | -     | 1     | 1     | 9     | 27    | 81    | 240   | 404   | 405   | 291   | 140   | 68  |  |
| яичка                                                                                               | 1                                     | 18    | 21    | 27    | 18    | 13    | 6     | 2     | 3     | 6     | 5     | 4     | 3     | 2     | -   |  |
| почки                                                                                               | -                                     | 3     | 4     | 17    | 28    | 33    | 67    | 85    | 125   | 157   | 160   | 111   | 44    | 14    | 1   |  |
| щитовидной железы                                                                                   | 1                                     | 3     | 4     | 11    | 21    | 17    | 20    | 12    | 16    | 23    | 21    | 6     | 3     | 1     | -   |  |
| прочие                                                                                              | 1                                     | 5     | 4     | 16    | 21    | 25    | 45    | 86    | 95    | 167   | 144   | 121   | 64    | 36    | 14  |  |

### Заболееваемость злокачественными новообразованиями

число заболевших на 100000 населения, человек



### 5.27 Заболееваемость злокачественными новообразованиями по возрастным группам

|                | По возрасту, в процентах |       |       |       |       | В процентах |      |      |      |      |
|----------------|--------------------------|-------|-------|-------|-------|-------------|------|------|------|------|
|                | 2020                     | 2021  | 2022  | 2023  | 2024  | 2020        | 2021 | 2022 | 2023 | 2024 |
| <b>Женщины</b> |                          |       |       |       |       |             |      |      |      |      |
| Всего, в       |                          |       |       |       |       |             |      |      |      |      |
| процентах      | 100,0                    | 100,0 | 100,0 | 100,0 | 100,0 | 56,4        | 57,4 | 57,3 | 56,9 | 56,7 |
| 0 – 14 лет     | 1,0                      | 0,9   | 0,9   | 0,7   | 0,7   | 43,2        | 45,3 | 43,4 | 41,9 | 40,4 |
| 15 – 17 лет    | 0,2                      | 0,1   | 0,1   | 0,2   | 0,2   | 41,7        | 43,1 | 46,5 | 60,3 | 47,1 |
| 18 – 34 лет    | 4,7                      | 4,4   | 4,4   | 4,3   | 4,0   | 66,5        | 67,0 | 69,3 | 73,9 | 67,8 |
| 35 – 54 лет    | 27,3                     | 26,8  | 26,3  | 25,8  | 26,0  | 67,5        | 69,0 | 69,0 | 72,5 | 68,7 |

Продолжение

|                     | По возрасту, в процентах |       |       |       |       | В процентах |      |      |      |      |
|---------------------|--------------------------|-------|-------|-------|-------|-------------|------|------|------|------|
|                     | 2020                     | 2021  | 2022  | 2023  | 2024  | 2020        | 2021 | 2022 | 2023 | 2024 |
| 55-64 лет           | 27,5                     | 27,5  | 26,9  | 26,2  | 25,4  | 53,1        | 53,9 | 53,7 | 55,8 | 53,9 |
| 65 и старше         | 39,3                     | 40,3  | 41,5  | 42,8  | 43,7  | 52,3        | 53,3 | 53,3 | 52,6 | 52,4 |
| Всего, тыс. человек | 18,3                     | 20,7  | 22,4  | 23,6  | 23,4  | -           | -    | -    | -    | -    |
| <b>Мужчины</b>      |                          |       |       |       |       |             |      |      |      |      |
| Всего, в процентах  | 100,0                    | 100,0 | 100,0 | 100,0 | 100,0 | 43,6        | 42,6 | 42,7 | 43,1 | 43,3 |
| 0 – 14 лет          | 1,7                      | 1,4   | 1,6   | 1,3   | 1,4   | 56,8        | 54,7 | 56,6 | 58,1 | 59,6 |
| 15 – 17 лет         | 0,3                      | 0,2   | 0,2   | 0,2   | 0,3   | 58,3        | 56,9 | 53,5 | 39,7 | 52,9 |
| 18 – 34 лет         | 3,1                      | 2,9   | 2,6   | 2,6   | 2,5   | 33,5        | 33,0 | 30,7 | 26,1 | 32,2 |
| 35 – 54 лет         | 17,0                     | 16,3  | 15,9  | 14,7  | 15,5  | 32,5        | 31,0 | 31,0 | 27,5 | 31,3 |
| 55-64 лет           | 31,4                     | 31,6  | 31,1  | 30,3  | 28,4  | 46,9        | 46,1 | 46,3 | 44,2 | 46,1 |
| 65 и старше         | 46,5                     | 47,6  | 48,7  | 50,9  | 52,0  | 47,7        | 46,7 | 46,7 | 47,4 | 47,6 |
| Всего, тыс. человек | 14,2                     | 15,4  | 16,7  | 17,9  | 17,9  | -           | -    | -    | -    | -    |

### 5.28 Заболеваемость злокачественными новообразованиями в 2024 году

|                             | На 100000 населения |         | В процентах |         |
|-----------------------------|---------------------|---------|-------------|---------|
|                             | женщины             | мужчины | женщины     | мужчины |
| <b>Республика Казахстан</b> | 227,0               | 181,6   | 56,7        | 43,3    |
| Абай                        | 291,2               | 250,3   | 54,7        | 45,3    |
| Акмолинская                 | 260,7               | 251,1   | 51,9        | 48,1    |
| Актюбинская                 | 221,0               | 167,5   | 57,8        | 42,2    |
| Алматинская                 | 163,1               | 115,2   | 58,6        | 41,4    |
| Атырауская                  | 171,2               | 148,9   | 54,1        | 45,9    |
| Западно-Казахстанская       | 242,2               | 226,8   | 52,8        | 47,2    |
| Жамбылская                  | 152,3               | 117,9   | 56,7        | 43,3    |
| Жетісу                      | 214,1               | 174,1   | 55,7        | 44,3    |
| Карагандинская              | 342,6               | 319,8   | 53,8        | 46,2    |
| Костанайская                | 331,7               | 302,8   | 53,9        | 46,1    |
| Кызылординская              | 184,2               | 143,2   | 56,0        | 44,0    |
| Мангистауская               | 150,2               | 110,9   | 57,8        | 42,2    |
| Павлодарская                | 366,4               | 270,9   | 59,4        | 40,6    |
| Северо-Казахстанская        | 343,6               | 350,0   | 51,3        | 48,7    |
| Туркестанская               | 118,0               | 83,1    | 57,7        | 42,3    |
| Ұлытау                      | 180,9               | 201,7   | 48,2        | 51,8    |
| Восточно-Казахстанская      | 361,8               | 340,0   | 53,7        | 46,3    |
| г. Астана                   | 237,3               | 161,0   | 62,0        | 38,0    |
| г. Алматы                   | 269,3               | 185,7   | 62,5        | 37,5    |
| г. Шымкент                  | 136,5               | 107,5   | 57,6        | 42,4    |

### 5.29 Заболеваемость женщин злокачественными новообразованиями молочной железы

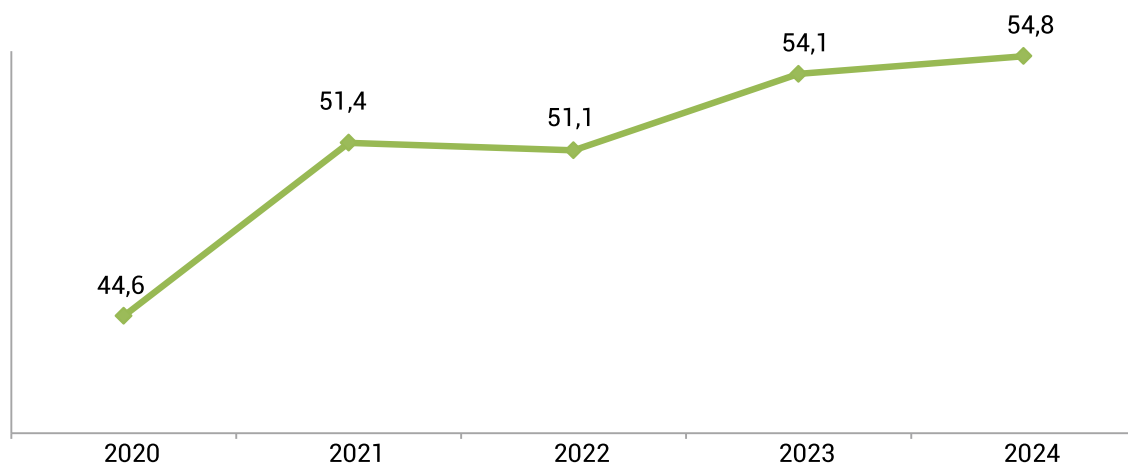
|                 | человек           |                   |                   |                   |                   |
|-----------------|-------------------|-------------------|-------------------|-------------------|-------------------|
|                 | 2020              | 2021              | 2022              | 2023              | 2024              |
| Всего           | 4 307             | 5 021             | 5 171             | 5 505             | 5 654             |
| 0-14 лет        | -                 | -                 | -                 | -                 | -                 |
| 15-29 лет       | 24 <sup>1)</sup>  | 24 <sup>1)</sup>  | 20 <sup>1)</sup>  | 27 <sup>1)</sup>  | 25 <sup>1)</sup>  |
| 30-39 лет       | 382 <sup>2)</sup> | 343 <sup>2)</sup> | 404 <sup>2)</sup> | 384 <sup>2)</sup> | 397 <sup>2)</sup> |
| 40-49 лет       | 839               | 985               | 987               | 1 031             | 1 115             |
| 50-59 лет       | 1 106             | 1 230             | 1 305             | 1 359             | 1 308             |
| 60-69 лет       | 1 314             | 1 599             | 1 575             | 1 681             | 1 753             |
| 70 лет и старше | 642               | 840               | 880               | 1 023             | 1 056             |

<sup>1)</sup>15-28 лет.

<sup>2)</sup>29-39 лет

### Заболееваемость женщин злокачественными новообразованиями молочной железы

на 100000 женщин



### 5.30 Заболееваемость женщин злокачественными новообразованиями молочной железы

|                             | Число женщин, заболевших раком молочной железы, человек |       |       |       |       |
|-----------------------------|---------------------------------------------------------|-------|-------|-------|-------|
|                             | 2020                                                    | 2021  | 2022  | 2023  | 2024  |
| <b>Республика Казахстан</b> | 4 307                                                   | 5 021 | 5 171 | 5 505 | 5 654 |
| Абай                        | -                                                       | -     | 204   | 232   | 241   |
| Акмолинская                 | 200                                                     | 219   | 257   | 283   | 249   |
| Актюбинская                 | 157                                                     | 220   | 198   | 265   | 232   |
| Алматинская                 | 359                                                     | 373   | 324   | 304   | 325   |
| Атырауская                  | 117                                                     | 105   | 155   | 157   | 148   |
| Западно-Казахстанская       | 146                                                     | 189   | 213   | 198   | 197   |
| Жамбылская                  | 174                                                     | 174   | 170   | 193   | 208   |
| Жетісу                      | -                                                       | -     | 159   | 159   | 184   |
| Карагандинская              | 448                                                     | 550   | 545   | 459   | 478   |
| Костанайская                | 250                                                     | 307   | 313   | 325   | 324   |
| Кызылординская              | 107                                                     | 119   | 120   | 169   | 166   |
| Мангистауская               | 71                                                      | 128   | 110   | 130   | 142   |
| Павлодарская                | 283                                                     | 354   | 327   | 283   | 367   |
| Северо-Казахстанская        | 238                                                     | 205   | 187   | 240   | 217   |
| Туркестанская               | 240                                                     | 243   | 236   | 243   | 302   |
| Ұлытау                      | -                                                       | -     | -     | 74    | 51    |
| Восточно-Казахстанская      | 453                                                     | 541   | 328   | 304   | 286   |
| г. Астана                   | 300                                                     | 352   | 408   | 477   | 521   |
| г. Алматы                   | 598                                                     | 698   | 744   | 794   | 765   |
| г. Шымкент                  | 166                                                     | 244   | 173   | 216   | 251   |

### 5.31 Численность больных злокачественными новообразованиями молочной железы

тыс. человек

|       | 2020 | 2021 | 2022 | 2023 | 2024 |
|-------|------|------|------|------|------|
| Всего | 41,4 | 43,2 | 45,7 | 48,5 | 51,5 |

### 5.32 Заболееваемость болезнями, передающимися преимущественно половым путем

число заболевших на 100000 населения, человек

|      | Всего   |         | В том числе           |         |                      |         |
|------|---------|---------|-----------------------|---------|----------------------|---------|
|      | женщины | мужчины | в городской местности |         | в сельской местности |         |
|      |         |         | женщины               | мужчины | женщины              | мужчины |
| 2020 | 51,0    | 53,2    | 64,5                  | 76,4    | 30,5                 | 22,1    |
| 2021 | 63,6    | 53,0    | 80,5                  | 76,5    | 37,5                 | 21,1    |
| 2022 | 63,7    | 46,2    | 85,6                  | 65,9    | 26,4                 | 16,6    |
| 2023 | 52,4    | 38,2    | 66,4                  | 53,8    | 28,1                 | 14,4    |
| 2024 | 50,2    | 33,7    | 63,9                  | 46,0    | 25,8                 | 14,3    |

### 5.33 Заболеваемость сифилисом в 2024 году

|                             | Число заболевших на 100000 населения |         | В процентах |         |
|-----------------------------|--------------------------------------|---------|-------------|---------|
|                             | женщины                              | мужчины | женщины     | мужчины |
| <b>Республика Казахстан</b> | 7,5                                  | 9,4     | 45,6        | 54,4    |
| Абай                        | 5,2                                  | 5,4     | 50,0        | 50,0    |
| Акмолинская                 | 8,5                                  | 7,8     | 53,1        | 46,9    |
| Актюбинская                 | 11,6                                 | 10,1    | 54,4        | 45,6    |
| Алматинская                 | 6,3                                  | 5,6     | 53,3        | 46,7    |
| Атырауская                  | 2,8                                  | 6,9     | 29,4        | 70,6    |
| Западно-Казахстанская       | 13,0                                 | 18,6    | 42,2        | 57,8    |
| Жамбылская                  | 2,9                                  | 5,8     | 34,0        | 66,0    |
| Жетісу                      | 10,2                                 | 18,0    | 36,7        | 63,3    |
| Карагандинская              | 16,6                                 | 18,2    | 49,7        | 50,3    |
| Костанайская                | 8,9                                  | 7,2     | 56,7        | 43,3    |
| Кызылординская              | 5,0                                  | 3,3     | 60,0        | 40,0    |
| Мангистауская               | 9,0                                  | 5,6     | 62,1        | 37,9    |
| Павлодарская                | 11,5                                 | 14,1    | 46,9        | 53,1    |
| Северо-Казахстанская        | 6,6                                  | 6,7     | 51,4        | 48,6    |
| Туркестанская               | 3,1                                  | 3,7     | 44,6        | 55,4    |
| Ұлытау                      | 8,9                                  | 6,4     | 58,8        | 41,2    |
| Восточно-Казахстанская      | 13,8                                 | 16,4    | 47,7        | 52,3    |
| г. Астана                   | 8,6                                  | 16,1    | 37,2        | 62,8    |
| г. Алматы                   | 6,4                                  | 11,1    | 39,7        | 60,3    |
| г. Шымкент                  | 2,8                                  | 6,8     | 30,5        | 69,5    |

\* По данным Министерства здравоохранения Республики Казахстан.

### Заболеваемость психическими и поведенческими расстройствами в результате употребления алкоголя

число заболевших на 100000 населения



### 5.34 Заболеваемость психическими и поведенческими расстройствами в результате употребления алкоголя

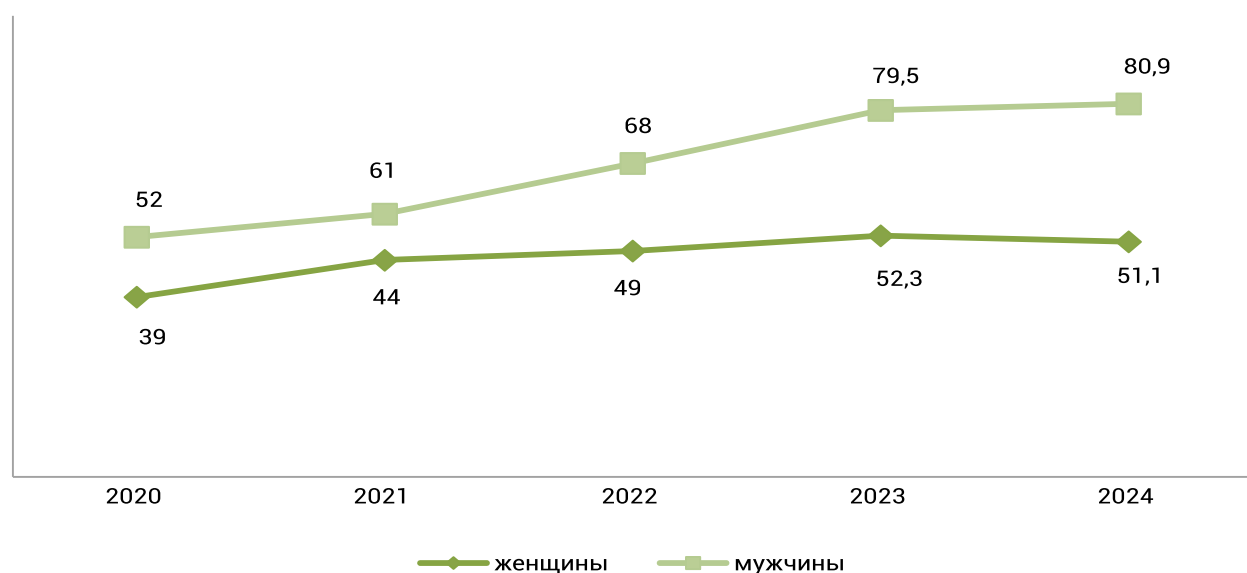
|                             | Число заболевших на 100000 населения |      |      |      |      | В процентах |      |      |      |      |
|-----------------------------|--------------------------------------|------|------|------|------|-------------|------|------|------|------|
|                             | 2020                                 | 2021 | 2022 | 2023 | 2024 | 2020        | 2021 | 2022 | 2023 | 2024 |
| <b>Женщины</b>              |                                      |      |      |      |      |             |      |      |      |      |
| <b>Республика Казахстан</b> | 20,5                                 | 18,1 | 17,7 | 18,1 | 16,4 | 17,0        | 16,0 | 17,1 | 16,6 | 16,2 |
| Абай                        | -                                    | -    | -    | 31,2 | 59,0 | -           | -    | -    | 18,4 | 19,9 |
| Акмолинская                 | 28,0                                 | 36,8 | 31,3 | 35,8 | 26,9 | 23,1        | 24,9 | 24,7 | 23,0 | 18,2 |
| Актюбинская                 | 17,3                                 | 32,8 | 11,7 | 26,3 | 17,5 | 16,7        | 20,5 | 15,5 | 13,5 | 16,1 |
| Алматинская                 | 8,1                                  | 12,2 | 17,3 | 10,0 | 7,1  | 19,6        | 18,7 | 20,5 | 19,0 | 14,7 |
| Атырауская                  | 3,0                                  | 4,2  | 4,9  | 4,2  | 7,5  | 12,7        | 15,7 | 17,5 | 13,4 | 18,2 |
| Западно-Казахстанская       | 8,6                                  | 9,4  | 7,7  | 9,9  | 12,7 | 16,8        | 19,9 | 19,4 | 17,8 | 17,3 |
| Жамбылская                  | 19,3                                 | 11,2 | 11,8 | 16,8 | 17,1 | 11,7        | 10,3 | 11,2 | 13,0 | 12,1 |
| Жетісу                      | -                                    | -    | -    | 48,7 | 22,7 | -           | -    | -    | 15,8 | 16,4 |
| Карагандинская              | 17,0                                 | 18,0 | 30,1 | 24,3 | 28,1 | 22,9        | 24,2 | 22,9 | 22,4 | 24,0 |
| Костанайская                | 34,1                                 | 41,8 | 48,0 | 31,9 | 29,7 | 20,8        | 20,7 | 25,0 | 21,6 | 18,9 |

Продолжение

|                             | Число заболевших на 100 000 населения |       |       |       |       | В процентах |      |      |      |      |
|-----------------------------|---------------------------------------|-------|-------|-------|-------|-------------|------|------|------|------|
|                             | 2020                                  | 2021  | 2022  | 2023  | 2024  | 2020        | 2021 | 2022 | 2023 | 2024 |
| Кызылординская              | 9,4                                   | 9,3   | 7,5   | 7,7   | 8,3   | 4,1         | 3,7  | 5,1  | 5,5  | 5,4  |
| Мангистауская               | 2,8                                   | 1,4   | 2,4   | 1,0   | 4,5   | 17,2        | 4,9  | 11,1 | 4,9  | 15,0 |
| Павлодарская                | 30,1                                  | 45,0  | 37,4  | 41,6  | 48,8  | 17,7        | 13,5 | 15,5 | 14,6 | 16,1 |
| Северо-Казахстанская        | 36,5                                  | 29,5  | 28,8  | 38,5  | 29,8  | 26          | 20,8 | 22,6 | 20,0 | 20,2 |
| Туркестанская               | 1,3                                   | 1,8   | 1,6   | 2,7   | 3,1   | 3,3         | 5,5  | 4,2  | 5,9  | 5,9  |
| Ұлытау                      | -                                     | -     | -     | 26,6  | 9,8   | -           | -    | -    | 35,3 | 15,9 |
| Восточно-Казахстанская      | 64,7                                  | 40,8  | 88,3  | 43,5  | 28,0  | 21,9        | 23,0 | 20,3 | 17,3 | 14,2 |
| г. Астана                   | 68,3                                  | 32,5  | 31,8  | 15,1  | 11,6  | 16,4        | 13,7 | 13,2 | 24,6 | 26,2 |
| г. Алматы                   | 7,2                                   | 5,8   | 8,1   | 9,7   | 9,3   | 25,4        | 17,7 | 20,0 | 22,1 | 22,1 |
| г. Шымкент                  | 9,2                                   | 7,3   | 5,7   | 6,9   | 5,5   | 10,7        | 8,9  | 14,3 | 12,3 | 10,8 |
| <b>Мужчины</b>              |                                       |       |       |       |       |             |      |      |      |      |
| <b>Республика Казахстан</b> | 106,6                                 | 100,5 | 90,0  | 95,1  | 88,8  | 83,0        | 84,0 | 82,9 | 83,4 | 83,8 |
| Абай                        | -                                     | -     | -     | 144,5 | 247,3 | -           | -    | -    | 81,6 | 80,1 |
| Акмолинская                 | 98,7                                  | 117,2 | 99,9  | 124,8 | 125,3 | 76,9        | 75,1 | 75,3 | 77,0 | 81,8 |
| Актюбинская                 | 91,4                                  | 134,9 | 66,4  | 174,2 | 94,3  | 83,3        | 79,5 | 84,5 | 86,5 | 83,9 |
| Алматинская                 | 34,0                                  | 54,1  | 67,2  | 42,8  | 41,2  | 80,4        | 81,3 | 79,5 | 81,0 | 85,3 |
| Атырауская                  | 21,5                                  | 22,9  | 23,6  | 28,1  | 34,6  | 87,3        | 84,3 | 82,5 | 86,6 | 81,8 |
| Западно-Казахстанская       | 45,0                                  | 40,0  | 33,4  | 48,0  | 63,3  | 83,2        | 80,1 | 80,6 | 82,2 | 82,7 |
| Жамбылская                  | 149,5                                 | 99,7  | 94,7  | 114,1 | 125,1 | 88,3        | 89,7 | 88,8 | 87,0 | 87,9 |
| Жетісу                      | -                                     | -     | -     | 266,5 | 118,9 | -           | -    | -    | 84,2 | 83,6 |
| Карагандинская              | 63,5                                  | 62,3  | 110,6 | 92,0  | 97,0  | 77,1        | 75,8 | 77,1 | 77,6 | 76,0 |
| Костанайская                | 143,6                                 | 177,1 | 154,4 | 123,9 | 136,3 | 79,2        | 79,3 | 75,0 | 78,4 | 81,1 |
| Кызылординская              | 216,4                                 | 236,6 | 138,1 | 129,5 | 145,3 | 95,9        | 96,3 | 94,9 | 94,5 | 94,6 |
| Мангистауская               | 13,6                                  | 26,6  | 19,1  | 19,9  | 25,8  | 82,8        | 95,1 | 88,9 | 95,1 | 85,0 |
| Павлодарская                | 155,3                                 | 318,1 | 220,3 | 263,5 | 274,5 | 82,3        | 86,5 | 84,5 | 85,4 | 83,9 |
| Северо-Казахстанская        | 113,3                                 | 122,2 | 105,8 | 164,5 | 126,0 | 74          | 79,2 | 77,4 | 80,0 | 79,8 |
| Туркестанская               | 36,6                                  | 29,7  | 35,9  | 40,8  | 48,0  | 96,7        | 94,5 | 95,8 | 94,1 | 94,1 |
| Ұлытау                      | -                                     | -     | -     | 50,7  | 53,4  | -           | -    | -    | 64,7 | 84,1 |
| Восточно-Казахстанская      | 252,8                                 | 149,1 | 378,0 | 226,7 | 183,6 | 78,1        | 77,0 | 79,7 | 82,7 | 85,8 |
| г. Астана                   | 377,5                                 | 221,8 | 229,0 | 51,0  | 36,0  | 83,6        | 86,3 | 86,8 | 75,4 | 73,8 |
| г. Алматы                   | 25,2                                  | 31,8  | 37,5  | 39,4  | 38,0  | 74,8        | 82,3 | 80,0 | 77,9 | 77,9 |
| г. Шымкент                  | 82,2                                  | 79,0  | 37,0  | 52,8  | 48,2  | 89,3        | 91,1 | 85,7 | 87,7 | 89,2 |

### Заболееваемость психическими расстройствами

число заболевших на 100000 населения



### 5.35 Заболееваемость психическими и поведенческими расстройствами, вызванными вследствие употребления психоактивных веществ\*

|  | На 100000 населения |      |      |      |      | В процентах |      |      |      |      |
|--|---------------------|------|------|------|------|-------------|------|------|------|------|
|  | 2020                | 2021 | 2022 | 2023 | 2024 | 2020        | 2021 | 2022 | 2023 | 2024 |

#### Женщины

Взято под диспансерное наблюдение больных с впервые установленным диагнозом: психические и поведенческие расстройства, в результате употребления алкоголя

|    |    |    |      |      |      |      |      |      |      |
|----|----|----|------|------|------|------|------|------|------|
| 21 | 18 | 18 | 18,1 | 16,4 | 17,0 | 16,0 | 17,1 | 16,6 | 16,2 |
|----|----|----|------|------|------|------|------|------|------|

Продолжение

|                                                                                                                                                           | На 100000 населения |      |      |      |      | В процентах |      |      |      |      |
|-----------------------------------------------------------------------------------------------------------------------------------------------------------|---------------------|------|------|------|------|-------------|------|------|------|------|
|                                                                                                                                                           | 2020                | 2021 | 2022 | 2023 | 2024 | 2020        | 2021 | 2022 | 2023 | 2024 |
| психические и поведенческие расстройства, в результате употребления различных наркотических веществ и летучих растворителей                               | 2                   | 2    | 2    | 2,3  | 2,3  | 6,5         | 8,0  | 8,7  | 9,9  | 10,3 |
| Выявлено больных с впервые установленным диагнозом психического расстройства                                                                              | 39                  | 44   | 49   | 52,3 | 51,1 | 44,6        | 43,7 | 43,0 | 40,8 | 39,8 |
| <b>Мужчины</b>                                                                                                                                            |                     |      |      |      |      |             |      |      |      |      |
| Взято под диспансерное наблюдение больных с впервые установленным диагнозом: психические и поведенческие расстройства, в результате употребления алкоголя | 107                 | 100  | 90   | 95,1 | 88,8 | 83,0        | 84,0 | 82,9 | 83,4 | 83,8 |
| психические и поведенческие расстройства, в результате употребления различных наркотических веществ и летучих растворителей                               | 26                  | 23   | 21   | 21,7 | 21,2 | 93,5        | 92,0 | 91,3 | 90,1 | 89,7 |
| Выявлено больных с впервые установленным диагнозом психического расстройства                                                                              | 52                  | 61   | 68   | 79,5 | 80,9 | 55,4        | 56,3 | 57,0 | 59,2 | 60,2 |

**5.36 Число лиц, состоящих на учете с диагнозом ВИЧ-СПИД\***

случаев

|      | Всего  | В том числе дети в возрасте 0-14 лет | Из общего числа |         |
|------|--------|--------------------------------------|-----------------|---------|
|      |        |                                      | женщины         | мужчины |
| 2020 | 23 760 | 312                                  | 9 858           | 13 902  |
| 2021 | 25 277 | 299                                  | 10 409          | 14 868  |
| 2022 | 27 386 | 297                                  | 11 112          | 16 274  |
| 2023 | 29 895 | 302                                  | 11 904          | 17 991  |
| 2024 | 32 457 | 300                                  | 12 750          | 19 707  |

\* Здесь и далее по данным РГП на ПХВ «Казахский научный центр дерматологии и инфекционных заболеваний Министерства здравоохранения Республики Казахстан».

**5.37 Число зарегистрированных случаев заражения ВИЧ-инфекцией\***

случаев

|      | Всего | Женщины | Мужчины |
|------|-------|---------|---------|
| 2020 | 3 342 | 1 129   | 2 213   |
| 2021 | 3 478 | 1 209   | 2 269   |
| 2022 | 3 877 | 1 273   | 2 604   |
| 2023 | 3 862 | 1 214   | 2 648   |
| 2024 | 3 811 | 1 246   | 2 565   |

**5.38 Число зарегистрированных случаев заражения ВИЧ-инфекцией в 2024 году\***

случаев

|                             | Всего | В том числе дети в возрасте 0-14 лет | В том числе молодежи в возрасте 15-29 лет | Из всего |         |
|-----------------------------|-------|--------------------------------------|-------------------------------------------|----------|---------|
|                             |       |                                      |                                           | женщины  | мужчины |
| <b>Республика Казахстан</b> | 3 811 | 20                                   | 721                                       | 1 246    | 2 565   |
| Абай                        | 45    | 1                                    | 12                                        | 15       | 30      |
| Акмолинская                 | 128   | -                                    | 18                                        | 46       | 82      |
| Актюбинская                 | 72    | -                                    | 20                                        | 14       | 58      |
| Алматинская                 | 323   | 2                                    | 53                                        | 124      | 199     |
| Атырауская                  | 87    | -                                    | 13                                        | 17       | 70      |
| Западно-Казахстанская       | 66    | -                                    | 11                                        | 25       | 41      |
| Жамбылская                  | 110   | -                                    | 25                                        | 34       | 76      |
| Жетісу                      | 101   | 2                                    | 20                                        | 35       | 66      |
| Карагандинская              | 418   | 3                                    | 53                                        | 170      | 248     |
| Костанайская                | 252   | -                                    | 20                                        | 93       | 159     |
| Кызылординская              | 46    | -                                    | 17                                        | 11       | 35      |
| Мангистауская               | 62    | 1                                    | 19                                        | 18       | 44      |
| Павлодарская                | 216   | 1                                    | 23                                        | 83       | 133     |
| Северо-Казахстанская        | 117   | -                                    | 13                                        | 46       | 71      |
| Туркестанская               | 112   | 1                                    | 21                                        | 33       | 79      |
| Ұлытау                      | 17    | -                                    | 2                                         | 7        | 10      |
| Восточно-Казахстанская      | 319   | 1                                    | 37                                        | 123      | 196     |
| г. Астана                   | 422   | 1                                    | 116                                       | 109      | 313     |
| г. Алматы                   | 687   | 5                                    | 176                                       | 174      | 513     |
| г. Шымкент                  | 211   | 2                                    | 52                                        | 69       | 142     |

## 5.39 Число беременных женщин, зараженных ВИЧ-инфекцией\*

человек

|                             | 2020 | 2021 | 2022 | 2023 | 2024 |
|-----------------------------|------|------|------|------|------|
| <b>Республика Казахстан</b> | 834  | 844  | 806  | 737  | 699  |
| Абай                        | -    | -    | -    | 7    | 10   |
| Акмолинская                 | 20   | 23   | 24   | 19   | 35   |
| Актюбинская                 | 13   | 17   | 16   | 14   | 17   |
| Алматинская                 | 96   | 106  | 123  | 88   | 75   |
| Атырауская                  | 3    | 4    | 9    | 12   | 4    |
| Западно-Казахстанская       | 24   | 21   | 17   | 15   | 17   |
| Жамбылская                  | 28   | 34   | 34   | 34   | 23   |
| Жетісу                      | -    | -    | -    | 19   | 13   |
| Карагандинская              | 102  | 102  | 86   | 72   | 66   |
| Костанайская                | 72   | 59   | 45   | 37   | 40   |
| Кызылординская              | 10   | 11   | 12   | 16   | 13   |
| Мангистауская               | 7    | 8    | 7    | 11   | 14   |
| Павлодарская                | 69   | 64   | 57   | 42   | 33   |
| Северо-Казахстанская        | 36   | 38   | 24   | 20   | 17   |
| Туркестанская               | 40   | 29   | 36   | 34   | 33   |
| Ұлытау                      | -    | -    | -    | 3    | 4    |
| Восточно-Казахстанская      | 96   | 112  | 96   | 74   | 48   |
| г. Астана                   | 34   | 35   | 46   | 52   | 72   |
| г. Алматы                   | 126  | 127  | 137  | 131  | 104  |
| г. Шымкент                  | 58   | 54   | 37   | 37   | 61   |

## 5.40 Заболеваемость женщин и мужчин в наиболее экологически неблагополучных регионах в 2024 году\*

на 100000 населения

|                                                                             | Республика Казахстан |         | Восточно-Казахстанская |         | Кызылординская |         | Карагандинская |         | г. Алматы |         |
|-----------------------------------------------------------------------------|----------------------|---------|------------------------|---------|----------------|---------|----------------|---------|-----------|---------|
|                                                                             | женщины              | мужчины | женщины                | мужчины | женщины        | мужчины | женщины        | мужчины | женщины   | мужчины |
| Активный туберкулез                                                         | 25,9                 | 41,3    | 23,8                   | 59,6    | 44,8           | 45,5    | 26,4           | 44,3    | 19,1      | 24,1    |
| Злокачественные новообразования                                             | 227,0                | 181,6   | 361,8                  | 340,0   | 184,2          | 143,2   | 342,6          | 319,7   | 269,3     | 185,7   |
| Злокачественные новообразования молочной железы, человек                    | 54,8                 | -       | 75,6                   | -       | 39,5           | -       | 80,9           | -       | 63,3      | -       |
| Психические и поведенческие расстройства в результате употребления алкоголя | 16,4                 | 88,8    | 28,0                   | 183,6   | 8,3            | 145,3   | 28,1           | 97,0    | 9,3       | 38,0    |
| Психические и поведенческие расстройства                                    | 51,1                 | 80,9    | 82,5                   | 124,9   | 58,3           | 72,2    | 65,5           | 101,2   | 35,6      | 49,4    |

\*Восточно-Казахстанская область – зона экологического бедствия бывшего Семипалатинского ядерного полигона; Кызылординская область – зона экологической катастрофы Приаралья; Карагандинская область – самые крупные загрязнители окружающей среды – Балхашский горно-металлургический комбинат и АООТ «Испат-Кармет», дающие более трети всех загрязнений в республике.

5.41 Неудовлетворенные потребности в контрацепции<sup>1)</sup>

в процентах

|                       | Удовлетворенная потребность в контрацепции |                             |       | Неудовлетворенная потребность в контрацепции |                             |       |
|-----------------------|--------------------------------------------|-----------------------------|-------|----------------------------------------------|-----------------------------|-------|
|                       | для планирования сроков рождения детей     | для ограничения числа детей | всего | для планирования сроков рождения детей       | для ограничения числа детей | всего |
| Всего                 | 22,7                                       | 22,4                        | 45,2  | 12,5                                         | 5,5                         | 18,0  |
| Регион                |                                            |                             |       |                                              |                             |       |
| Абай                  | 21,2                                       | 32,0                        | 53,3  | 7,5                                          | 3,3                         | 10,7  |
| Акмолинская           | 13,7                                       | 28,5                        | 42,2  | 6,6                                          | 14,6                        | 21,3  |
| Актюбинская           | 29,1                                       | 12,7                        | 41,8  | 17,2                                         | 9,5                         | 26,7  |
| Алматинская           | 26,9                                       | 8,3                         | 35,2  | 16,0                                         | 3,1                         | 19,1  |
| Атырауская            | 22,8                                       | 13,9                        | 36,7  | 20,4                                         | 5,2                         | 25,6  |
| Западно-Казахстанская | 9,8                                        | 18,2                        | 28,1  | 17,4                                         | 6,7                         | 24,0  |
| Жамбылская            | 18,5                                       | 26,2                        | 44,8  | 11,9                                         | 6,3                         | 18,2  |
| Жетісу                | 19,0                                       | 19,2                        | 38,1  | 14,7                                         | 5,6                         | 20,2  |

Продолжение

|                                                         | Удовлетворенная потребность в контрацепции |                             |        | Неудовлетворенная потребность в контрацепции |                             |        |
|---------------------------------------------------------|--------------------------------------------|-----------------------------|--------|----------------------------------------------|-----------------------------|--------|
|                                                         | для планирования сроков рождения детей     | для ограничения числа детей | всего  | для планирования сроков рождения детей       | для ограничения числа детей | всего  |
| Карагандинская                                          | 15,7                                       | 31,9                        | 47,6   | 9,3                                          | 6,8                         | 16,0   |
| Костанайская                                            | 15,2                                       | 35,6                        | 50,8   | 8,4                                          | 10,7                        | 19,1   |
| Кызылординская                                          | 28,1                                       | 19,0                        | 47,1   | 15,5                                         | 1,5                         | 17,1   |
| Мангистауская                                           | 33,8                                       | 9,5                         | 43,3   | 11,6                                         | 0,6                         | 12,3   |
| Павлодарская                                            | 18,9                                       | 25,2                        | 44,2   | 14,5                                         | 7,3                         | 21,8   |
| Северо-Казахстанская                                    | 21,0                                       | 29,7                        | 50,7   | 7,6                                          | 6,2                         | 13,7   |
| Туркестанская                                           | 25,3                                       | 25,5                        | 50,8   | 10,8                                         | 3,5                         | 14,3   |
| Ұлытау                                                  | 27,1                                       | 23,2                        | 50,3   | 10,7                                         | 1,9                         | 12,6   |
| Восточно-Казахстанская                                  | 19,4                                       | 30,9                        | 50,3   | 9,7                                          | 6,9                         | 16,6   |
| г. Астана                                               | 24,4                                       | 25,0                        | 49,3   | 18,4                                         | 4,6                         | 23,0   |
| г. Алматы                                               | 32,6                                       | 17,6                        | 50,1   | 7,3                                          | 3,2                         | 10,4   |
| г. Шымкент                                              | 26,8                                       | 15,2                        | 42,0   | 17,9                                         | 2,9                         | 20,8   |
| Местность                                               |                                            |                             |        |                                              |                             |        |
| Городская                                               | 24,5                                       | 21,5                        | 46,1   | 12,7                                         | 5,6                         | 18,3   |
| Сельская                                                | 19,6                                       | 24,0                        | 43,6   | 12,2                                         | 5,4                         | 17,6   |
| Возраст (лет)                                           |                                            |                             |        |                                              |                             |        |
| 15-19                                                   | 26,6                                       | 17,3                        | 43,8   | 22,3                                         | 3,5                         | 25,8   |
| 15-17 <sup>2)</sup>                                     | (*)                                        | (*)                         | (*)    | (*)                                          | (*)                         | (*)    |
| 18-19                                                   | 28,2                                       | 18,3                        | 46,5   | 22,5                                         | 0,0                         | 22,5   |
| 20-24                                                   | 27,8                                       | 3,5                         | 31,3   | 26,6                                         | 1,2                         | 27,8   |
| 25-29                                                   | 37,0                                       | 5,7                         | 42,6   | 21,9                                         | 3,5                         | 25,5   |
| 30-34                                                   | 33,1                                       | 15,7                        | 48,7   | 16,9                                         | 4,6                         | 21,5   |
| 35-39                                                   | 24,3                                       | 27,6                        | 51,9   | 10,6                                         | 6,3                         | 16,9   |
| 40-44                                                   | 11,6                                       | 37,8                        | 49,4   | 6,3                                          | 6,9                         | 13,2   |
| 45-49                                                   | 4,8                                        | 29,4                        | 34,2   | 1,5                                          | 7,9                         | 9,4    |
| Образование                                             |                                            |                             |        |                                              |                             |        |
| Начальное, дошкольное или нет образования <sup>3)</sup> | (28.8)                                     | (7.4)                       | (36.2) | (15.6)                                       | (0.0)                       | (15.6) |
| Основное среднее                                        | 12,0                                       | 26,3                        | 38,3   | 8,3                                          | 8,7                         | 17,0   |
| Общее среднее                                           | 16,1                                       | 29,1                        | 45,2   | 10,0                                         | 6,9                         | 16,9   |
| ТИПО                                                    | 20,3                                       | 20,8                        | 41,1   | 13,9                                         | 5,4                         | 19,4   |
| Послесреднее                                            | 23,7                                       | 23,1                        | 46,7   | 10,5                                         | 5,1                         | 15,6   |
| Высшее                                                  | 26,4                                       | 20,8                        | 47,2   | 13,4                                         | 5,0                         | 18,5   |
| Нет информации/НЗ <sup>2)</sup>                         | (*)                                        | (*)                         | (*)    | (*)                                          | (*)                         | (*)    |

<sup>1)</sup> По данным Мультииндикаторного кластерного обследования, 2024г.

<sup>2)</sup> (\*) Показатели основаны менее чем на 25 невзвешенных наблюдениях

<sup>3)</sup> ( ) Показатели основаны на 25–49 невзвешенных наблюдениях.

## 6. Образование и наука

Раздел содержит информацию об уровне грамотности населения, уровне и доступности образования, распределении обучавшихся женщин и мужчин по видам образовательных учреждений, а также по группам специальностей. В раздел включены также основные показатели в сфере науки, информация о численности населения, имеющего ученую степень, об уровне компьютерной грамотности населения и многое другое.

В число общеобразовательных организаций входят школы, гимназии и лицеи, реализующие основные и дополнительные общеобразовательные программы. В гимназиях предусматривается углубленное профильное дифференцированное обучение учащихся, в лицеях осуществляется профессионально-ориентированное обучение учащихся старшей ступени.

Обеспеченность (охват) детей постоянными дошкольными организациями. Показатель определяется как отношение численности детей, посещающих дошкольные организации, и численности детей в возрасте 1-6 лет по данным статистики демографии, скорректированной на численность детей 5-6 лет, обучающихся в школе.

Обеспеченность местами детей, находящихся в дошкольных организациях (на 100 мест приходится детей) определяется отношением числа детей в дошкольных организациях к числу мест в них. Результат умножается на 100.

Общий показатель охвата. Численность учащихся, обучающихся на данном уровне образования в учебных заведениях, не зависимо от возраста, выраженная в процентном отношении к численности населения теоретической возрастной группы данного уровня населения.

Чистый показатель охвата. Численность учащихся теоретической возрастной группы данного уровня образования, обучающихся на этом уровне, выраженная в процентном отношении к общей численности населения данной возрастной группы.

Подготовку научных и педагогических кадров высшей квалификации в республике осуществляют научные организации и высшие учебные заведения, имеющие магистратуру, аспирантуру и/или докторантуру.

Магистратура (аспирантура, докторантура) – это основная форма подготовки научных и педагогических кадров высшей квалификации – магистрантов, кандидатов (докторов) наук по важнейшим областям науки и техники, докторов философии (PhD).

Научные исследования и разработки – научная деятельность, осуществляемая на систематической основе, с целью увеличения суммы научных знаний и поиска новых областей их практического применения.

В состав научных исследований и разработок включаются фундаментальные, прикладные исследования и научно-технические разработки. Группируются по видам работ фундаментальные, прикладные исследования, разработки.

Персонал, занятый исследованиями и разработками – совокупность лиц, чья творческая деятельность, осуществляемая на систематической основе, направлена на увеличение суммы научных знаний и поиск новых областей применения этих знаний, а также занятых оказанием прямых услуг, связанных с выполнением исследований и разработок. Персонал, занятый исследованиями и разработками, учитывается как списочный состав работников организаций (соответствующих подразделений высших учебных заведений, промышленных предприятий и др.), выполняющих исследования и разработки.

В составе персонала, занятого исследованиями и разработками, выделяются четыре категории: исследователи, техники, вспомогательный персонал и прочий персонал.

### 6.1 Уровень грамотности населения\*

|                             | 10-14 лет   |         |         |             |         |         | 15-49 лет   |         |         |             |         |         | 50 лет и старше |         |         |             |         |         |
|-----------------------------|-------------|---------|---------|-------------|---------|---------|-------------|---------|---------|-------------|---------|---------|-----------------|---------|---------|-------------|---------|---------|
|                             | 2009        |         |         | 2021        |         |         | 2009        |         |         | 2021        |         |         | 2009            |         |         | 2021        |         |         |
|                             | оба<br>пола | мужчины | женщины | оба<br>пола | мужчины | женщины | оба<br>пола | мужчины | женщины | оба<br>пола | мужчины | женщины | оба<br>пола     | мужчины | женщины | оба<br>пола | мужчины | женщины |
| <b>Республика Казахстан</b> | 99,8        | 99,8    | 99,9    | 99,9        | 99,9    | 99,9    | 99,8        | 99,8    | 99,9    | 99,9        | 100,0   | 100,0   | 99,4            | 99,7    | 99,2    | 99,7        | 99,7    | 99,6    |
| Акмолинская                 | 99,8        | 99,7    | 99,8    | 99,8        | 99,8    | 99,9    | 99,7        | 99,7    | 99,8    | 100,0       | 100,0   | 99,5    | 99,7            | 99,3    | 99,7    | 99,7        | 99,7    | 99,6    |
| Актюбинская                 | 99,8        | 99,8    | 99,9    | 99,9        | 99,9    | 99,9    | 99,9        | 99,9    | 99,9    | 100,0       | 100,0   | 99,7    | 99,9            | 99,5    | 99,7    | 99,7        | 99,7    | 99,6    |
| Алматинская                 | 99,8        | 99,8    | 99,8    | 99,9        | 99,9    | 99,9    | 99,8        | 99,8    | 99,8    | 100,0       | 100,0   | 98,4    | 99,1            | 98,0    | 99,7    | 99,7        | 99,7    | 99,6    |
| Атырауская                  | 99,8        | 99,8    | 99,9    | 99,9        | 99,9    | 99,9    | 99,8        | 99,8    | 99,8    | 100,0       | 100,0   | 99,5    | 99,8            | 99,3    | 99,7    | 99,8        | 99,8    | 99,7    |
| Западно-Казахстанская       | 99,7        | 99,6    | 99,8    | 99,9        | 99,9    | 99,9    | 99,8        | 99,8    | 99,8    | 100,0       | 100,0   | 99,6    | 99,8            | 99,4    | 99,7    | 99,8        | 99,8    | 99,6    |
| Жамбылская                  | 99,9        | 99,9    | 99,9    | 99,9        | 99,9    | 99,9    | 99,8        | 99,8    | 99,8    | 99,9        | 99,9    | 99,3    | 99,7            | 99,0    | 99,7    | 99,7        | 99,7    | 99,6    |
| Карагандинская              | 99,8        | 99,7    | 99,8    | 99,9        | 99,9    | 99,9    | 99,8        | 99,8    | 99,8    | 100,0       | 100,0   | 99,7    | 99,8            | 99,6    | 99,7    | 99,7        | 99,7    | 99,6    |
| Костанайская                | 99,7        | 99,6    | 99,8    | 99,8        | 99,8    | 99,8    | 99,7        | 99,8    | 99,8    | 100,0       | 100,0   | 99,8    | 99,9            | 99,7    | 99,6    | 99,7        | 99,7    | 99,6    |
| Кызылординская              | 99,8        | 99,8    | 99,8    | 99,9        | 99,9    | 99,9    | 99,8        | 99,8    | 99,8    | 99,9        | 99,9    | 99,7    | 99,8            | 99,6    | 99,7    | 99,8        | 99,8    | 99,7    |
| Мангистауская               | 99,9        | 99,8    | 99,9    | 99,9        | 99,9    | 99,9    | 99,9        | 99,9    | 99,9    | 100,0       | 100,0   | 99,3    | 99,7            | 98,9    | 99,7    | 99,8        | 99,8    | 99,7    |
| Павлодарская                | 99,8        | 99,8    | 99,8    | 99,8        | 99,8    | 99,8    | 99,8        | 99,8    | 99,8    | 100,0       | 100,0   | 99,5    | 99,8            | 99,4    | 99,6    | 99,7        | 99,7    | 99,6    |
| Северо-Казахстанская        | 99,8        | 99,7    | 99,8    | 99,8        | 99,8    | 99,8    | 99,7        | 99,7    | 99,7    | 99,9        | 100,0   | 99,4    | 99,7            | 99,3    | 99,6    | 99,7        | 99,7    | 99,6    |
| Туркестанская               | 100,0       | 99,9    | 100,0   | 100,0       | 100,0   | 100,0   | 99,9        | 99,9    | 99,9    | 99,9        | 99,9    | 99,2    | 99,7            | 98,9    | 99,7    | 99,8        | 99,7    | 99,7    |
| Восточно-Казахстанская      | 99,8        | 99,8    | 99,9    | 99,9        | 99,9    | 99,9    | 99,8        | 99,8    | 99,8    | 100,0       | 100,0   | 99,4    | 99,6            | 99,2    | 99,7    | 99,7        | 99,7    | 99,6    |
| г. Астана                   | 99,9        | 99,8    | 99,9    | 99,9        | 99,9    | 99,9    | 100,0       | 100,0   | 100,0   | 100,0       | 100,0   | 99,8    | 99,9            | 99,7    | 99,8    | 99,8        | 99,8    | 99,8    |
| г. Алматы                   | 99,8        | 99,8    | 99,8    | 99,9        | 99,9    | 99,9    | 99,9        | 99,9    | 99,9    | 100,0       | 100,0   | 99,7    | 99,8            | 99,7    | 99,8    | 99,7        | 99,7    | 99,6    |
| г. Шымкент                  | 99,9        | 99,9    | 99,9    | 99,9        | 99,9    | 99,9    | 99,9        | 99,9    | 99,9    | 99,9        | 100,0   | 99,5    | 99,5            | 99,4    | 99,7    | 99,7        | 99,7    | 99,7    |

\* По данным Национальных переписей населения 2009 и 2021 гг.

**6.2 Число постоянных дошкольных организаций и обеспеченность детей местами\***

|                                                                                                    | 2020   | 2021   | 2022   | 2023   | 2024   |
|----------------------------------------------------------------------------------------------------|--------|--------|--------|--------|--------|
| Число постоянных дошкольных организаций                                                            | 10 650 | 10 871 | 11 104 | 11 346 | 11 681 |
| в том числе:                                                                                       |        |        |        |        |        |
| в городской местности                                                                              | 4 322  | 4 401  | 4 638  | 4 906  | 5 228  |
| в сельской местности                                                                               | 6 328  | 6 470  | 6 466  | 6 440  | 6 453  |
| Численность детей в постоянных дошкольных организациях, тыс. человек.                              | 885,0  | 922,4  | 965,2  | 984,9  | 986,4  |
| в том числе:                                                                                       |        |        |        |        |        |
| в городских поселениях                                                                             | 510,1  | 528,3  | 567,5  | 582,2  | 591,0  |
| в сельской местности                                                                               | 374,9  | 394,1  | 397,7  | 402,8  | 395,4  |
| Обеспеченность местами детей, находящихся в дошкольных организациях (на 100 мест приходится детей) | 89,6   | 89,5   | 89,3   | 87,4   | 84,4   |

\*Начиная с 2014 г. по данным Министерства просвещения Республики Казахстан.

**6.3 Число постоянных дошкольных организаций и обеспеченность детей местами в 2024 году\***

|                             | Число постоянных дошкольных организаций, единиц |                      | Численность детей в постоянных дошкольных организациях, человек |                      | Обеспеченность местами детей, находящихся в дошкольных организациях (на 100 мест приходится детей) |
|-----------------------------|-------------------------------------------------|----------------------|-----------------------------------------------------------------|----------------------|----------------------------------------------------------------------------------------------------|
|                             | в городской местности                           | в сельской местности | в городской местности                                           | в сельской местности |                                                                                                    |
| <b>Республика Казахстан</b> | 5 288                                           | 6 453                | 591 031                                                         | 395 391              | 84,4                                                                                               |
| Абай                        | 98                                              | 259                  | 15 329                                                          | 10 636               | 72,7                                                                                               |
| Акмолинская                 | 148                                             | 449                  | 20 098                                                          | 18 024               | 63,8                                                                                               |
| Актюбинская                 | 302                                             | 317                  | 33 800                                                          | 12 101               | 74,2                                                                                               |
| Алматинская                 | 142                                             | 1 026                | 13 227                                                          | 78 897               | 78,9                                                                                               |
| Атырауская                  | 174                                             | 196                  | 21 612                                                          | 14 223               | 91,4                                                                                               |
| Западно-Казахстанская       | 203                                             | 345                  | 20 859                                                          | 12 726               | 61,3                                                                                               |
| Жамбылская                  | 220                                             | 391                  | 29 121                                                          | 32 983               | 101,6                                                                                              |
| Жетісу                      | 127                                             | 275                  | 15 063                                                          | 16 836               | 79,3                                                                                               |
| Карагандинская              | 217                                             | 191                  | 32 410                                                          | 7 116                | 96,9                                                                                               |
| Костанайская                | 137                                             | 352                  | 18 873                                                          | 8 993                | 57,0                                                                                               |
| Кызылординская              | 252                                             | 421                  | 23 556                                                          | 25 207               | 72,5                                                                                               |
| Мангистауская               | 183                                             | 219                  | 24 622                                                          | 20 309               | 111,8                                                                                              |
| Павлодарская                | 128                                             | 257                  | 26 085                                                          | 6 859                | 85,6                                                                                               |
| Северо-Казахстанская        | 64                                              | 384                  | 8 237                                                           | 7 247                | 34,6                                                                                               |
| Туркестанская               | 357                                             | 1 075                | 41 387                                                          | 113 288              | 108,0                                                                                              |
| Ұлытау                      | 48                                              | 50                   | 6 287                                                           | 1 861                | 83,1                                                                                               |
| Восточно-Казахстанская      | 139                                             | 246                  | 20 738                                                          | 8 085                | 74,9                                                                                               |
| г. Астана                   | 638                                             | -                    | 63 042                                                          | -                    | 98,8                                                                                               |
| г. Алматы                   | 1 022                                           | -                    | 85 480                                                          | -                    | 83,6                                                                                               |
| г. Шымкент                  | 629                                             | -                    | 71 205                                                          | -                    | 113,2                                                                                              |

\* По данным Министерства просвещения Республики Казахстан.

**6.4 Валовой коэффициент охвата дошкольным воспитанием и обучением**

в процентах

|              | 2020  | 2021  | 2022  | 2023  | 2024  |
|--------------|-------|-------|-------|-------|-------|
| Всего        | 51,83 | 52,83 | 46,69 | 40,79 | 40,94 |
| в том числе: |       |       |       |       |       |
| девочки      | 51,50 | 52,51 | 46,65 | 40,81 | 41,00 |
| мальчики     | 52,14 | 53,13 | 46,73 | 40,78 | 40,89 |

**6.5 Чистый коэффициент охвата начальным образованием (дети в возрасте 7-10 лет)**

в процентах

|              | 2020  | 2021  | 2022  | 2023  | 2024  |
|--------------|-------|-------|-------|-------|-------|
| Всего        | 99,76 | 99,88 | 99,62 | 99,64 | 99,57 |
| в том числе: |       |       |       |       |       |
| девочки      | 99,63 | 99,90 | 99,55 | 99,64 | 99,62 |
| мальчики     | 99,89 | 99,86 | 99,69 | 99,64 | 99,51 |

### 6.6 Скорректированный чистый коэффициент охвата начальным образованием (дети в возрасте 7-10 лет)

в процентах

|              | 2020  | 2021   | 2022   | 2023   | 2024  |
|--------------|-------|--------|--------|--------|-------|
| Всего        | 99,91 | 100,02 | 99,98  | 99,98  | 99,91 |
| в том числе: |       |        |        |        |       |
| девочки      | 99,81 | 100,06 | 99,94  | 100,01 | 99,98 |
| мальчики     | 99,99 | 99,99  | 100,01 | 99,96  | 99,84 |

### 6.7 Валовый коэффициент охвата средним образованием\*

в процентах

|              | 2020   | 2021   | 2022   | 2023   | 2024   |
|--------------|--------|--------|--------|--------|--------|
| Всего        | 105,42 | 104,43 | 101,04 | 102,25 | 106,01 |
| в том числе: |        |        |        |        |        |
| женщин       | 105,48 | 104,57 | 101,09 | 102,35 | 106,84 |
| мужчин       | 105,36 | 104,31 | 100,99 | 102,16 | 105,22 |

\* По данным Министерства просвещения Республики Казахстан.

### 6.8 Валовый коэффициент охвата высшим образованием\*

|              | 2020  | 2021  | 2022  | 2023  | 2024 |
|--------------|-------|-------|-------|-------|------|
| Всего        | 64,07 | 52,64 | 59,13 | 54,38 | 56,5 |
| в том числе: |       |       |       |       |      |
| женщин       | 70,35 | 69,24 | 64,89 | 59,10 | 62,3 |
| мужчин       | 58,07 | 56,34 | 53,61 | 49,88 | 50,9 |

\* Валовый коэффициент охвата высшим образованием определяется, как отношение численности учащихся, независимо от возраста, обучающиеся в организациях технического и профессионального образования (МСКО-5) и вузах (МСКО 6-8), к общей численности населения в возрасте 18-22 лет.

### 6.9 Доля женщин от общего числа учащихся

в процентах

|      | Начальное образование | Среднее образование | Высшее образование |
|------|-----------------------|---------------------|--------------------|
| 2020 | 48,6                  | 49,3                | 53,2               |
| 2021 | 48,6                  | 49,3                | 53,2               |
| 2022 | 48,6                  | 48,6                | 53,4               |
| 2023 | 48,6                  | 49,3                | 53,0               |
| 2024 | 48,6                  | 49,3                | 52,9               |

### 6.10 Численность обучавшихся по видам образовательных организаций

на начало 2024/2025 учебного года

| Виды образовательных организаций           | Численность обучавшихся, тыс. человек |         | В процентах к итогу |         | Распределение по полу, в процентах |         |
|--------------------------------------------|---------------------------------------|---------|---------------------|---------|------------------------------------|---------|
|                                            | женщины                               | мужчины | женщины             | мужчины | женщины                            | мужчины |
| Всего                                      | 2 540,8                               | 2 585,8 | 100,0               | 100,0   | 49,6                               | 50,4    |
| Общеобразовательные школы                  | 1 910,7                               | 1 978,8 | 75,2                | 76,5    | 49,1                               | 50,9    |
| Техническое и профессиональное образование | 266,9                                 | 290,1   | 10,5                | 11,2    | 47,9                               | 52,1    |
| Высшие учебные заведения                   | 330,7                                 | 293,8   | 13,0                | 11,4    | 53,0                               | 47,0    |
| Магистратура                               | 22,2                                  | 17,0    | 0,9                 | 0,7     | 56,6                               | 43,4    |
| Докторантура                               | 4,7                                   | 2,9     | 0,2                 | 0,1     | 61,8                               | 38,2    |
| Резидентура                                | 5,6                                   | 3,2     | 0,2                 | 0,1     | 63,6                               | 36,4    |

### 6.11 Учащиеся в организациях технического и профессионального образования по группам специальностей

на начало 2024/2025 учебного года

| Группы специальностей                                                 | Численность учащихся, человек |         | В процентах к итогу |         | Распределение по-полу, в процентах |         |
|-----------------------------------------------------------------------|-------------------------------|---------|---------------------|---------|------------------------------------|---------|
|                                                                       | женщины                       | мужчины | женщины             | мужчины | женщины                            | мужчины |
| Всего                                                                 | 266 925                       | 290 096 | 100,0               | 100,0   | 47,9                               | 52,1    |
| Образование                                                           | 62 507                        | 22 733  | 23,4                | 7,8     | 73,3                               | 26,7    |
| Право                                                                 | 4 620                         | 6 948   | 1,7                 | 2,4     | 39,9                               | 60,1    |
| Медицина, фармацевтика                                                | 85 551                        | 32 514  | 32,1                | 11,2    | 72,5                               | 27,5    |
| Искусство и культура                                                  | 17 388                        | 8 755   | 6,5                 | 3,0     | 66,5                               | 33,5    |
| Сервис, экономика и управление                                        | 47 607                        | 35 874  | 17,8                | 12,4    | 57,0                               | 43,0    |
| Метрология, стандартизация и сертификация                             | 308                           | 266     | 0,1                 | 0,1     | 53,7                               | 46,3    |
| Геология, горнодобывающая промышленность и добыча полезных ископаемых | 587                           | 1 778   | 0,2                 | 0,6     | 24,8                               | 75,2    |

Продолжение

| Группы специальностей                                     | Численность учащихся, человек |         | В процентах к итогу |         | Распределение по полу, в процентах |         |
|-----------------------------------------------------------|-------------------------------|---------|---------------------|---------|------------------------------------|---------|
|                                                           | женщины                       | мужчины | женщины             | мужчины | женщины                            | мужчины |
| Нефтегазовое и химическое производство                    | 1 343                         | 2 164   | 0,5                 | 0,7     | 38,3                               | 61,7    |
| Энергетика                                                | 651                           | 6 869   | 0,2                 | 2,4     | 8,7                                | 91,3    |
| Металлургия и машиностроение                              | 2                             | 18      | 0,0                 | 0,0     | 10,0                               | 90,0    |
| Транспорт (по отраслям)                                   | -                             | -       | -                   | -       | -                                  | -       |
| Производство, монтаж, эксплуатация и ремонт (по отраслям) | 27 064                        | 114 096 | 10,1                | 39,3    | 19,2                               | 80,8    |
| Связь, телекоммуникации и информационные технологии.      |                               |         |                     |         |                                    |         |
| Электронная техника                                       | 15 938                        | 49 598  | 6,0                 | 17,1    | 24,3                               | 75,7    |
| Строительство и коммунальное хозяйство                    | 6                             | 29      | 0,0                 | 0,0     | 17,1                               | 82,9    |
| Сельское хозяйство, ветеринария и экология                | 3 353                         | 8 454   | 1,3                 | 2,9     | 28,4                               | 71,6    |

### 6.12 Студенты высших учебных заведений по группам специальностей\*

на начало 2024/2025 учебного года

| Группы специальностей                               | Численность учащихся, человек |         | В процентах к итогу |         | Распределение по полу, в процентах |         |
|-----------------------------------------------------|-------------------------------|---------|---------------------|---------|------------------------------------|---------|
|                                                     | женщины                       | мужчины | женщины             | мужчины | женщины                            | мужчины |
| Всего                                               | 330 651                       | 293 818 | 100,0               | 100,0   | 52,9                               | 47,1    |
| Образование                                         | 113 581                       | 57 152  | 34,4                | 19,5    | 66,5                               | 33,5    |
| Искусство и гуманитарные науки                      | 28 324                        | 9 837   | 8,6                 | 3,3     | 74,2                               | 25,8    |
| Социальные науки, журналистика и информация         | 18 018                        | 4 518   | 5,4                 | 1,5     | 80,0                               | 20,0    |
| Бизнес, управление и право                          | 40 561                        | 43 857  | 12,3                | 14,9    | 48,0                               | 52,0    |
| Естественные науки, математика и статистика         | 21 973                        | 8 789   | 6,6                 | 3,0     | 71,4                               | 28,6    |
| Информационно-коммуникационные технологии           | 15 326                        | 48 483  | 4,6                 | 16,5    | 24,0                               | 76,0    |
| Инженерные, обрабатывающие и строительные отрасли   | 32 093                        | 70 517  | 9,7                 | 24,0    | 31,3                               | 68,7    |
| Сельское хозяйство и биоресурсы                     | 4 337                         | 3 913   | 1,3                 | 1,3     | 52,6                               | 47,4    |
| Ветеринария                                         | 1 887                         | 2 666   | 0,6                 | 0,9     | 41,4                               | 58,6    |
| Здравоохранение и социальное обеспечение (медицина) | 35 783                        | 22 522  | 10,8                | 7,7     | 61,4                               | 38,6    |
| Услуги                                              | 15 071                        | 12 552  | 4,6                 | 4,3     | 54,6                               | 45,4    |
| Национальная безопасность и военное дело            | 900                           | 3 709   | 0,3                 | 1,3     | 19,5                               | 80,5    |
| Неизвестные и неуточненные <sup>1)</sup>            | 2 797                         | 5 303   | 0,8                 | 1,8     | 34,5                               | 65,5    |

\* В отчете численность студентов не распределены по специальностям «Военно-инженерный институт радиоэлектроники и связи», «Военный институт сухопутных войск» и «Военный институт сил воздушной обороны» Министерства обороны Республики Казахстан и «Назарбаев Университет».

### 6.13 Численность магистрантов по группам специальностей в 2024 году

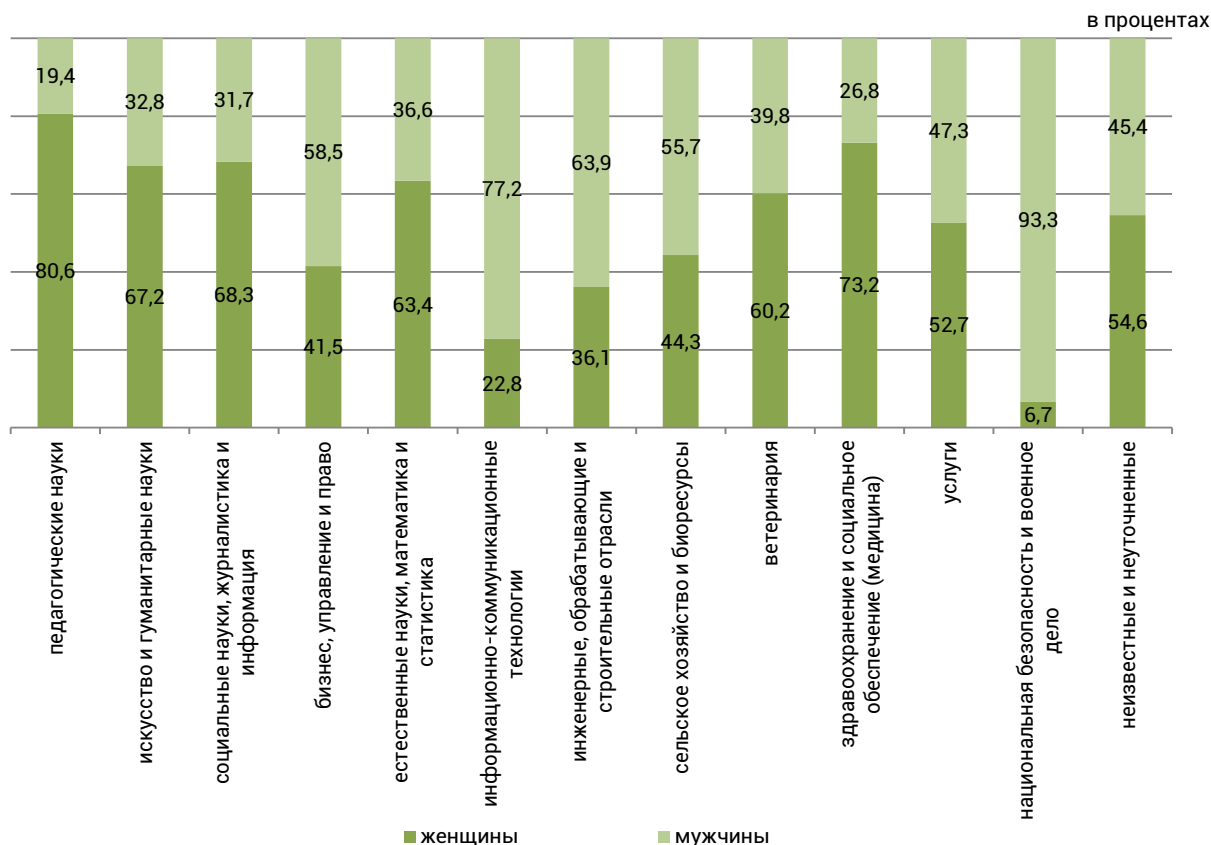
| Группы специальностей                               | Численность учащихся, человек |         | В процентах к итогу |         | Распределение по полу, в процентах |         |
|-----------------------------------------------------|-------------------------------|---------|---------------------|---------|------------------------------------|---------|
|                                                     | женщины                       | мужчины | женщины             | мужчины | женщины                            | мужчины |
| Всего                                               | 22 173                        | 16 999  | 100,0               | 100,0   | 56,6                               | 43,4    |
| Педагогические науки                                | 11 000                        | 2 648   | 49,6                | 15,6    | 80,6                               | 19,4    |
| Искусство и гуманитарные науки                      | 1 181                         | 576     | 5,3                 | 3,4     | 67,2                               | 32,8    |
| Социальные науки, журналистика и информация         | 787                           | 366     | 3,5                 | 2,2     | 68,3                               | 31,7    |
| Бизнес, управление и право                          | 3 513                         | 4 955   | 15,8                | 29,1    | 41,5                               | 58,5    |
| Естественные науки, математика и статистика         | 1 221                         | 704     | 5,5                 | 4,1     | 63,4                               | 36,6    |
| Информационно-коммуникационные технологии           | 788                           | 2 663   | 3,6                 | 15,7    | 22,8                               | 77,2    |
| Инженерные, обрабатывающие и строительные отрасли   | 1 737                         | 3 072   | 7,8                 | 18,1    | 36,1                               | 63,9    |
| Сельское хозяйство и биоресурсы                     | 102                           | 128     | 0,5                 | 0,8     | 44,3                               | 55,7    |
| Ветеринария                                         | 74                            | 49      | 0,3                 | 0,3     | 60,2                               | 39,8    |
| Здравоохранение и социальное обеспечение (медицина) | 548                           | 201     | 2,5                 | 1,2     | 73,2                               | 26,8    |
| Услуги                                              | 419                           | 376     | 1,9                 | 2,2     | 52,7                               | 47,3    |

Продолжение

| Группы специальностей                    | Численность учащихся, человек |         | В процентах к итогу |         | Распределение по полу, в процентах |         |
|------------------------------------------|-------------------------------|---------|---------------------|---------|------------------------------------|---------|
|                                          | женщины                       | мужчины | женщины             | мужчины | женщины                            | мужчины |
| Национальная безопасность и военное дело | 45                            | 630     | 0,2                 | 3,7     | 6,7                                | 93,3    |
| Неизвестные и неуточненные               | 758                           | 631     | 3,4                 | 3,7     | 54,6                               | 45,4    |

\* Согласно Классификатору направлений подготовки кадров с высшим и послевузовским образованием Республики Казахстан, утвержденному приказом Министра образования и науки Республики Казахстан от 5 июня 2020 года №234.

### Распределение магистрантов по группам специальностей в гендерном аспекте\*



### 6.14 Численность профессорско-преподавательского состава высших учебных заведений

на начало 2024/2025 учебного года, человек

|                             | Ученая степень |         |                |         | Ученое звание |         |         |         |
|-----------------------------|----------------|---------|----------------|---------|---------------|---------|---------|---------|
|                             | доктора наук   |         | кандидата наук |         | профессора    |         | доцента |         |
|                             | женщины        | мужчины | женщины        | мужчины | женщины       | мужчины | женщины | мужчины |
| <b>Республика Казахстан</b> | 1 313          | 1 401   | 6 709          | 3 665   | 810           | 1 105   | 4 727   | 3 219   |
| Абай                        | 23             | 30      | 236            | 98      | 17            | 21      | 170     | 131     |
| Акмолинская                 | 17             | 34      | 119            | 87      | 8             | 18      | 144     | 56      |
| Актюбинская                 | 20             | 26      | 218            | 118     | 24            | 29      | 124     | 61      |
| Алматинская                 | 1              | 4       | 9              | 11      | -             | 2       | 12      | 26      |
| Атырауская                  | 7              | 14      | 99             | 31      | 12            | 10      | 44      | 39      |
| Западно-Казахстанская       | 23             | 38      | 181            | 145     | 13            | 40      | 171     | 144     |
| Жамбылская                  | 8              | 34      | 169            | 133     | 3             | 25      | 115     | 65      |
| Жетісу                      | 4              | 9       | 62             | 24      | 2             | 9       | 34      | 23      |
| Карагандинская              | 78             | 96      | 505            | 268     | 63            | 80      | 371     | 263     |
| Костанайская                | 16             | 29      | 182            | 130     | 10            | 13      | 103     | 77      |
| Кызылординская              | 9              | 22      | 170            | 118     | 7             | 25      | 45      | 41      |
| Мангистауская               | 4              | 4       | 85             | 29      | 4             | 4       | 47      | 21      |
| Павлодарская                | 22             | 30      | 164            | 146     | 13            | 20      | 118     | 96      |
| Северо-Казахстанская        | 3              | 8       | 61             | 38      | 4             | 7       | 43      | 22      |
| Туркестанская               | 7              | 39      | 165            | 91      | 9             | 41      | 104     | 124     |
| Ұлытау                      | 1              | 2       | 11             | 15      | 1             | 1       | 22      | 16      |
| Восточно-Казахстанская      | 76             | 18      | 102            | 26      | 8             | 13      | 131     | 99      |
| г. Астана                   | 190            | 194     | 964            | 422     | 155           | 213     | 515     | 360     |
| г. Алматы                   | 757            | 648     | 2 511          | 1 150   | 392           | 405     | 1 808   | 1 122   |
| г. Шымкент                  | 47             | 122     | 696            | 585     | 65            | 129     | 606     | 433     |

## 6.15 Основные показатели состояния и развития науки

|                                                                                                | 2020    | 2021    | 2022    | 2023    | 2024    |
|------------------------------------------------------------------------------------------------|---------|---------|---------|---------|---------|
| Число организаций, выполнявших исследования и разработки                                       | 396     | 438     | 414     | 425     | 423     |
| Численность персонала, занятого исследованиями и разработками (на конец года), всего – человек | 22 665  | 21 617  | 22 456  | 25 473  | 27 146  |
| из них женщин                                                                                  | 11 993  | 11 583  | 11 981  | 14 129  | 14 996  |
| в том числе:                                                                                   |         |         |         |         |         |
| исследователи                                                                                  | 18 228  | 17 092  | 18 014  | 21 534  | 23 152  |
| из них женщин:                                                                                 | 9 738   | 9 316   | 9 691   | 11 982  | 12 893  |
| в том числе доктора наук                                                                       | 1 883   | 1 652   | 1 743   | 2 061   | 2 051   |
| доктора по профилю                                                                             | 62      | 55      | 96      | 85      | 318     |
| доктора философии (PhD)                                                                        | 1 755   | 1 952   | 2 462   | 3 458   | 4 162   |
| кандидаты наук                                                                                 | 4 324   | 3 838   | 3 946   | 4 842   | 4 734   |
| Среднемесячная номинальная заработная плата занятых по видам экономической деятельности, тенге |         |         |         |         |         |
| Исследования и разработки                                                                      | 255 916 | 281 358 | 331 836 | 417 775 | 500 912 |
| Высшее образование                                                                             | 213 240 | 253 520 | 310 845 | 355 371 | 398 571 |

## 6.16 Население, имеющее ученую степень\*

человек

|               | доктора наук |         | кандидаты наук |         | доктор философии (PhD) |         | доктор по профилю |         | магистр |         |
|---------------|--------------|---------|----------------|---------|------------------------|---------|-------------------|---------|---------|---------|
|               | мужчины      | женщины | мужчины        | женщины | мужчины                | женщины | мужчины           | женщины | мужчины | женщины |
| Все население | 2 359        | 2 607   | 7 930          | 8 885   | 2 157                  | 2 377   | 494               | 564     | 47 108  | 49 889  |
| Из них:       |              |         |                |         |                        |         |                   |         |         |         |
| 20-24         | 32           | 36      | 54             | 58      | 35                     | 36      | 2                 | 3       | 741     | 697     |
| 25-29         | 276          | 280     | 514            | 512     | 264                    | 267     | 61                | 66      | 5 891   | 5 610   |
| 30-34         | 443          | 468     | 808            | 849     | 440                    | 450     | 113               | 116     | 8 998   | 8 950   |
| 35-39         | 415          | 430     | 1 060          | 1 112   | 390                    | 398     | 101               | 111     | 8 208   | 8 185   |
| 40-44         | 353          | 370     | 1 252          | 1 322   | 342                    | 352     | 80                | 89      | 7 040   | 7 263   |
| 45-49         | 243          | 280     | 1 065          | 1 149   | 219                    | 251     | 46                | 51      | 5 160   | 5 622   |
| 50-54         | 255          | 284     | 988            | 1 086   | 209                    | 250     | 50                | 57      | 4 824   | 5 378   |
| 55-59         | 151          | 181     | 777            | 898     | 127                    | 161     | 25                | 33      | 3 165   | 3 814   |
| 60-64         | 103          | 145     | 624            | 763     | 89                     | 124     | 8                 | 20      | 2 121   | 2 833   |
| 65-69         | 30           | 69      | 513            | 623     | 28                     | 60      | -                 | 5       | 929     | 1 466   |
| 70-74         | 20           | 24      | 139            | 272     | 8                      | 12      | 6                 | 4       | 18      | 44      |
| 75-79         | 16           | 17      | 64             | 115     | 4                      | 7       | -                 | 5       | 7       | 18      |
| 80-84         | 12           | 14      | 54             | 78      | -                      | 5       | 2                 | 3       | 5       | 4       |
| 85-89         | 8            | 6       | 15             | 42      | 1                      | 3       | -                 | 1       | 1       | 3       |
| 90-94         | 2            | 3       | 3              | 5       | 1                      | 1       | -                 | -       | -       | 2       |
| 95-99         | -            | -       | -              | 1       | -                      | -       | -                 | -       | -       | -       |
| 100+          | -            | -       | -              | -       | -                      | -       | -                 | -       | -       | -       |

в процентах

|               | Удельный вес (в процентах) в общей численности |         |                |         |                        |         |                   |         |         |         |
|---------------|------------------------------------------------|---------|----------------|---------|------------------------|---------|-------------------|---------|---------|---------|
|               | доктора наук                                   |         | кандидаты наук |         | доктор философии (PhD) |         | доктор по профилю |         | магистр |         |
|               | мужчины                                        | женщины | мужчины        | женщины | мужчины                | женщины | мужчины           | женщины | мужчины | женщины |
| Все население | 3,9                                            | 4,1     | 13,2           | 13,8    | 3,6                    | 3,7     | 0,8               | 0,9     | 78,5    | 77,6    |
| из них:       |                                                |         |                |         |                        |         |                   |         |         |         |
| 20-24         | 3,7                                            | 4,3     | 6,2            | 7       | 4,1                    | 4,3     | 0,2               | 0,4     | 85,8    | 84      |
| 25-29         | 3,9                                            | 4,2     | 7,3            | 7,6     | 3,8                    | 4       | 0,9               | 1       | 84,1    | 83,3    |
| 30-34         | 4,1                                            | 4,3     | 7,5            | 7,8     | 4,1                    | 4,2     | 1                 | 1,1     | 83,3    | 82,6    |
| 35-39         | 4,1                                            | 4,2     | 10,4           | 10,9    | 3,8                    | 3,9     | 1                 | 1,1     | 80,7    | 80      |
| 40-44         | 3,9                                            | 3,9     | 13,8           | 14,1    | 3,8                    | 3,7     | 0,9               | 0,9     | 77,6    | 77,3    |
| 45-49         | 3,6                                            | 3,8     | 15,8           | 15,6    | 3,3                    | 3,4     | 0,7               | 0,7     | 76,6    | 76,5    |
| 50-54         | 4                                              | 4       | 15,6           | 15,4    | 3,3                    | 3,5     | 0,8               | 0,8     | 76,3    | 76,2    |
| 55-59         | 3,6                                            | 3,6     | 18,3           | 17,7    | 3                      | 3,2     | 0,6               | 0,6     | 74,6    | 75      |
| 60-64         | 3,5                                            | 3,7     | 21,2           | 19,6    | 3                      | 3,2     | 0,3               | 0,5     | 72      | 72,9    |
| 65-69         | 2                                              | 3,1     | 34,2           | 28      | 1,9                    | 2,7     | -                 | 0,2     | 61,9    | 65,9    |
| 70-74         | 10,5                                           | 6,7     | 72,8           | 76,4    | 4,2                    | 3,4     | 3,1               | 1,1     | 9,4     | 12,4    |
| 75-79         | 17,6                                           | 10,5    | 70,3           | 71      | 4,4                    | 4,3     | -                 | 3,1     | 7,7     | 11,1    |

Продолжение

|       | Удельный вес (в процентах) в общей численности |         |                |         |                        |         |                   |         |         |         |
|-------|------------------------------------------------|---------|----------------|---------|------------------------|---------|-------------------|---------|---------|---------|
|       | доктора наук                                   |         | кандидаты наук |         | доктор философии (PhD) |         | доктор по профилю |         | магистр |         |
|       | мужчины                                        | женщины | мужчины        | женщины | мужчины                | женщины | мужчины           | женщины | мужчины | женщины |
| 80-84 | 16,4                                           | 13,5    | 74             | 75      | -                      | 4,8     | 2,7               | 2,9     | 6,8     | 3,8     |
| 85-89 | 32                                             | 10,9    | 60             | 76,4    | 4                      | 5,4     | -                 | 1,8     | 4       | 5,4     |
| 90-94 | 33,3                                           | 27,3    | 50             | 45,5    | 16,7                   | 9,1     | -                 | -       | -       | 18,2    |
| 95-99 | -                                              | -       | -              | 100     | -                      | -       | -                 | -       | -       | -       |
| 100+  | -                                              | -       | -              | -       | -                      | -       | -                 | -       | -       | -       |

\* По данным Национальной переписи населения 2021г.

## 6.17 Уровень компьютерной грамотности населения\*

|                             | Владеющие набором и редактированием текста |             | Владеющие электронной почтой и интернетом |             | Владеющие другими программами |             |
|-----------------------------|--------------------------------------------|-------------|-------------------------------------------|-------------|-------------------------------|-------------|
|                             | человек                                    | в процентах | человек                                   | в процентах | человек                       | в процентах |
| <b>Всего</b>                |                                            |             |                                           |             |                               |             |
| <b>Республика Казахстан</b> | 4 126 991                                  | 33,9        | 2 493 122                                 | 20,5        | 2 207 635                     | 18,2        |
| Акмолинская                 | 167 953                                    | 29,1        | 99 469                                    | 17,2        | 92 903                        | 16,1        |
| Актюбинская                 | 216 328                                    | 37,3        | 127 033                                   | 21,9        | 110 613                       | 19,1        |
| Алматинская                 | 366 145                                    | 27,1        | 176 134                                   | 13,0        | 161 540                       | 12,0        |
| Атырауская                  | 137 055                                    | 37,0        | 77 447                                    | 20,9        | 60 278                        | 16,3        |
| Западно-Казахстанская       | 164 736                                    | 35,1        | 94 551                                    | 20,2        | 83 724                        | 17,8        |
| Жамбылская                  | 193 780                                    | 26,5        | 96 057                                    | 13,1        | 83 641                        | 11,4        |
| Карагандинская              | 364 589                                    | 34,3        | 236 933                                   | 22,3        | 235 347                       | 22,1        |
| Костанайская                | 241 737                                    | 33,6        | 161 638                                   | 22,5        | 155 485                       | 21,6        |
| Кызылординская              | 165 214                                    | 34,7        | 68 136                                    | 14,3        | 58 926                        | 12,4        |
| Мангистауская               | 125 649                                    | 36,8        | 72 521                                    | 21,3        | 64 162                        | 18,8        |
| Южно-Казахстанская          | 429 218                                    | 25,9        | 169 233                                   | 10,2        | 148 435                       | 9,0         |
| Павлодарская                | 226 805                                    | 37,8        | 152 392                                   | 25,4        | 151 294                       | 25,2        |
| Северо-Казахстанская        | 149 828                                    | 31,0        | 98 270                                    | 20,4        | 91 176                        | 18,9        |
| Восточно-Казахстанская      | 365 094                                    | 32,4        | 212 746                                   | 18,9        | 203 033                       | 18,0        |
| г. Астана                   | 282 266                                    | 57,4        | 222 134                                   | 45,2        | 179 526                       | 36,5        |
| г. Алматы                   | 530 594                                    | 47,4        | 428 428                                   | 38,3        | 327 552                       | 29,3        |
| <b>Мужчины</b>              |                                            |             |                                           |             |                               |             |
| <b>Республика Казахстан</b> | 1 881 676                                  | 32,8        | 1 159 782                                 | 20,2        | 1 025 816                     | 17,9        |
| Акмолинская                 | 74 966                                     | 27,5        | 45 799                                    | 16,8        | 42 502                        | 15,6        |
| Актюбинская                 | 97 760                                     | 35,8        | 59 104                                    | 21,6        | 51 548                        | 18,9        |
| Алматинская                 | 169 584                                    | 26,0        | 84 005                                    | 12,9        | 76 856                        | 11,8        |
| Атырауская                  | 63 082                                     | 35,5        | 36 099                                    | 20,3        | 27 998                        | 15,8        |
| Западно-Казахстанская       | 73 624                                     | 33,2        | 42 811                                    | 19,3        | 37 672                        | 17,0        |
| Жамбылская                  | 88 923                                     | 25,5        | 45 451                                    | 13,0        | 39 577                        | 11,4        |
| Карагандинская              | 162 235                                    | 33,0        | 108 455                                   | 22,1        | 107 317                       | 21,8        |
| Костанайская                | 107 554                                    | 32,3        | 74 038                                    | 22,3        | 70 867                        | 21,3        |
| Кызылординская              | 76 477                                     | 32,6        | 31 612                                    | 13,5        | 27 363                        | 11,7        |
| Мангистауская               | 59 778                                     | 36,0        | 35 068                                    | 21,1        | 30 748                        | 18,5        |
| Южно-Казахстанская          | 205 942                                    | 25,6        | 84 399                                    | 10,5        | 74 743                        | 9,3         |
| Павлодарская                | 101 454                                    | 36,7        | 69 552                                    | 25,2        | 69 555                        | 25,2        |
| Северо-Казахстанская        | 67 169                                     | 29,8        | 44 830                                    | 19,9        | 41 811                        | 18,6        |
| Восточно-Казахстанская      | 162 766                                    | 31,0        | 97 332                                    | 18,5        | 92 166                        | 17,6        |
| г. Астана                   | 130 438                                    | 55,0        | 103 117                                   | 43,5        | 82 844                        | 34,9        |
| г. Алматы                   | 239 924                                    | 48,0        | 198 110                                   | 39,6        | 152 249                       | 30,4        |
| <b>Женщины</b>              |                                            |             |                                           |             |                               |             |
| <b>Республика Казахстан</b> | 2 245 315                                  | 35,0        | 1 333 340                                 | 20,8        | 1 181 819                     | 18,4        |
| Акмолинская                 | 92 987                                     | 30,6        | 53 670                                    | 17,6        | 50 401                        | 16,6        |
| Актюбинская                 | 118 568                                    | 38,7        | 67 929                                    | 22,1        | 59 065                        | 19,3        |
| Алматинская                 | 196 561                                    | 28,1        | 92 129                                    | 13,2        | 84 684                        | 12,1        |
| Атырауская                  | 73 973                                     | 38,4        | 41 348                                    | 21,5        | 32 280                        | 16,8        |
| Западно-Казахстанская       | 91 112                                     | 36,9        | 51 740                                    | 20,9        | 46 052                        | 18,6        |
| Жамбылская                  | 104 857                                    | 27,4        | 50 606                                    | 13,2        | 44 064                        | 11,5        |
| Карагандинская              | 202 354                                    | 35,4        | 128 478                                   | 22,4        | 128 030                       | 22,4        |
| Костанайская                | 134 183                                    | 34,7        | 87 600                                    | 22,6        | 84 618                        | 21,9        |
| Кызылординская              | 88 737                                     | 36,7        | 36 524                                    | 15,1        | 31 563                        | 13,1        |
| Мангистауская               | 65 871                                     | 37,6        | 37 453                                    | 21,4        | 33 414                        | 19,1        |
| Южно-Казахстанская          | 223 276                                    | 26,1        | 84 834                                    | 9,9         | 73 692                        | 8,6         |
| Павлодарская                | 125 351                                    | 38,7        | 82 840                                    | 25,6        | 81 739                        | 25,2        |
| Северо-Казахстанская        | 82 659                                     | 32,1        | 53 440                                    | 20,8        | 49 365                        | 19,2        |
| Восточно-Казахстанская      | 202 328                                    | 33,6        | 115 414                                   | 19,2        | 110 867                       | 18,4        |
| г. Астана                   | 151 828                                    | 59,7        | 119 017                                   | 46,8        | 96 682                        | 38,0        |
| г. Алматы                   | 290 670                                    | 47,0        | 230 318                                   | 37,2        | 175 303                       | 28,3        |

\* По данным Национальной переписи населения 2009г.

## 7. Занятость и безработица

Раздел содержит информацию об основных индикаторах рынка труда, численности занятого населения по статусу занятости и видам экономической деятельности, а также занятых во вредных и опасных условиях труда, распределении безработного населения по возрасту и образованию. Приводятся данные по среднемесячной номинальной заработной плате наемных работников.

Рабочая сила – часть населения в возрасте, установленном для измерения рабочей силы, обеспечивающая предложение рабочей силы для производства товаров и услуг. Численность рабочей силы включает занятых во всех видах экономической деятельности и безработных.

Доля рабочей силы в численности населения – доля численности рабочей силы в общей численности населения в возрасте 15 лет и старше, измеренная в процентах.

Занятое население – все лица в соответствующем возрасте, кто по своему состоянию в течение определенного короткого периода, равного одной неделе, могут быть отнесены к одной из следующих категорий:

- а) «наемный (оплачиваемый) работник»;
- б) «самозанятый работник».

Лицо, которое в обследуемую неделю было в отпуске (трудовом, без содержания, декретном или по уходу за ребенком) или заболело, также считается занятым, т.к. имеет формальное прикрепление к своей работе.

Наемные работники – лица, работающие по договору найма, предусматривающему оплату (вознаграждение) в виде оклада, премии, надбавок и т.п., либо в натуральной форме.

Самостоятельная занятость – это занятость, при которой размер вознаграждения напрямую зависит от дохода, получаемого от производства (реализации) товаров и услуг (где собственное потребление рассматривается как часть дохода).

Безработное население – это лица в возрасте, установленном для измерения рабочей силы, которые в рассматриваемый период отвечали одновременно трем основным критериям:

- а) были без работы (не имели доходного занятия);
- б) занимались активно ее поиском;
- в) были готовы приступить к работе в течение определенного периода времени.

Уровень безработицы – доля численности безработных в численности рабочей силы, измеренная в процентах.

Численность работников, занятых во вредных и опасных условиях труда, включает работников, на рабочих местах которых хотя бы один производственный фактор превышает ПДК (предельно допустимую концентрацию химического вещества и промышленной пыли) или ПДУ (предельно допустимый уровень элемента), установленный санитарно-гигиеническими нормами.

Заработная плата – вознаграждение (доход) за труд в соответствии с его сложностью, количеством и качеством.

Среднемесячная номинальная заработная плата одного работника определяется путем деления суммы начисленного фонда заработной платы на фактическую численность работников и на число месяцев в отчетном периоде.

### 7.1 Основные индикаторы рынка труда

|                                                                                                                 | Население в возрасте 15 лет и старше |        |         |         |         |
|-----------------------------------------------------------------------------------------------------------------|--------------------------------------|--------|---------|---------|---------|
|                                                                                                                 | 2020                                 | 2021   | 2022    | 2023    | 2024    |
| Рабочая сила, тыс. человек                                                                                      | 9 180,8                              | 9256,8 | 9 429,8 | 9 534,1 | 9 664,0 |
| Доля рабочей силы в численности населения, в процентах                                                          | 69,2                                 | 69,3   | 68,7    | 68,5    | 68,2    |
| Занятое население, тыс. человек                                                                                 | 8 732,0                              | 8807,1 | 8 971,5 | 9 081,9 | 9 214,2 |
| Уровень занятости, в процентах                                                                                  | 95,1                                 | 95,1   | 95,1    | 95,3    | 95,3    |
| Наемные работники, тыс. человек                                                                                 | 6 686,7                              | 6710,2 | 6 847,3 | 6 893,4 | 7 015,1 |
| доля в численности занятого населения, в процентах                                                              | 76,6                                 | 76,2   | 76,3    | 76,1    | 76,1    |
| Самостоятельно занятые, тыс. человек                                                                            | 2 045,4                              | 2096,9 | 2 124,2 | 2 188,5 | 2 199,1 |
| доля в численности занятого населения, в процентах                                                              | 23,4                                 | 23,8   | 23,7    | 24,1    | 23,9    |
| Безработное население, тыс. человек                                                                             | 448,8                                | 449,6  | 458,3   | 452,2   | 449,8   |
| Уровень безработицы, в процентах                                                                                | 4,9                                  | 4,9    | 4,9     | 4,7     | 4,7     |
| Численность граждан, обратившихся по вопросу трудоустройства с начала года, тыс. человек*                       | 760,4                                | 681,3  | 827,0   | 1 032,7 | 1 181,6 |
| из них трудоустроено, единиц                                                                                    | 523,7                                | 487,4  | 512,0   | 555,7   | 547,0   |
| Численность граждан, зарегистрированных в качестве безработных в органах занятости на конец года, тыс. человек* | 141,8                                | 97,9   | 132,3   | 168,9   | 191,9   |

Продолжение

|                                                                                  | Население в возрасте 15 лет и старше |         |         |         |         |
|----------------------------------------------------------------------------------|--------------------------------------|---------|---------|---------|---------|
|                                                                                  | 2020                                 | 2021    | 2022    | 2023    | 2024    |
| Доля зарегистрированных безработных в численности рабочей силы, в процентах*     | 1,5                                  | 1,1     | 1,4     | 1,8     | 2,0     |
| Лица, не входящие в состав рабочей силы, тыс. человек                            | 4 076,8                              | 4 093,3 | 4 301,4 | 4 393,5 | 4 512,8 |
| Доля лиц, не входящих в состав рабочей силы в численности населения, в процентах | 30,8                                 | 30,7    | 31,3    | 31,5    | 31,8    |

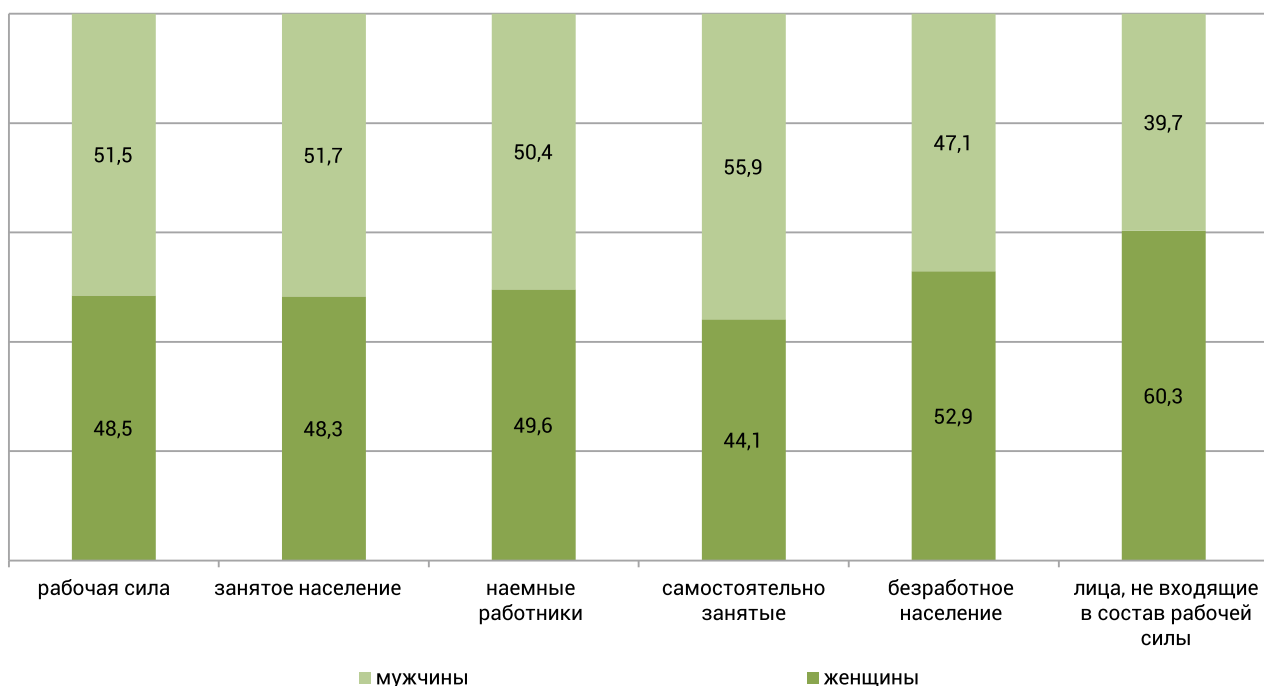
\* По данным Министерства труда и социальной защиты населения Республики Казахстан.

## 7.2 Численность рабочей силы и лиц, не входящих в состав рабочей силы по полу в 2024 году

|                                                                                  | Население в возрасте 15 лет и старше |             |         |
|----------------------------------------------------------------------------------|--------------------------------------|-------------|---------|
|                                                                                  | всего                                | в том числе |         |
|                                                                                  |                                      | женщины     | мужчины |
| Рабочая сила, тыс. человек                                                       | 9 664,0                              | 4 687,5     | 4 976,5 |
| Доля рабочей силы в численности населения, в процентах                           | 68,2                                 | 63,3        | 73,5    |
| Занятое население, тыс. человек                                                  | 9 214,2                              | 4 449,4     | 4 764,8 |
| Уровень занятости, в процентах                                                   | 65,0                                 | 60,1        | 70,4    |
| Наемные работники, тыс. человек                                                  | 7 015,1                              | 3 480,0     | 3 535,1 |
| доля в численности занятого населения, в процентах                               | 76,1                                 | 78,2        | 74,2    |
| Самостоятельно занятые, тыс. человек                                             | 2 199,1                              | 969,3       | 1 229,8 |
| доля в численности занятого населения, в процентах                               | 23,9                                 | 21,8        | 25,8    |
| Безработное население, тыс. человек                                              | 449,8                                | 238,1       | 211,7   |
| Уровень безработицы, в процентах                                                 | 4,7                                  | 5,1         | 4,3     |
| Уровень долгосрочной безработицы, в процентах                                    | 1,0                                  | 1,3         | 0,8     |
| Лица, не входящие в состав рабочей силы, тыс. человек                            | 4 512,8                              | 2 721,8     | 1 791,0 |
| Доля лиц, не входящих в состав рабочей силы в численности населения, в процентах | 31,8                                 | 36,7        | 26,5    |

## Распределение населения по степени рабочей силы и полу в 2024 году

в возрасте 15 лет и старше, в процентах



### 7.3 Распределение численности занятого населения по статусу занятости и видам экономической деятельности в 2024 году

|                                                                                           | Занятое население - всего  |         | В том числе       |         |                        |         |
|-------------------------------------------------------------------------------------------|----------------------------|---------|-------------------|---------|------------------------|---------|
|                                                                                           | женщины                    | мужчины | наемные работники |         | самостоятельно занятые |         |
|                                                                                           |                            |         | женщины           | мужчины | женщины                | мужчины |
|                                                                                           | <b>Тыс. человек</b>        |         |                   |         |                        |         |
| Всего                                                                                     | 4 449,4                    | 4 764,8 | 3 480,0           | 3 535,1 | 969,3                  | 1 229,8 |
| Сельское, лесное и рыбное хозяйство                                                       | 408,8                      | 619,0   | 171,4             | 308,5   | 237,4                  | 310,5   |
| Промышленность                                                                            | 362,7                      | 795,1   | 325,7             | 752,1   | 37,1                   | 43,0    |
| Горнодобывающая промышленность и разработка карьеров                                      | 54,1                       | 230,1   | 54,1              | 230,1   | -                      | -       |
| Обрабатывающая промышленность                                                             | 226,5                      | 399,4   | 191,1             | 359,7   | 35,4                   | 39,7    |
| Снабжение электроэнергией, газом, паром, горячей водой и кондиционированным воздухом      | 46,0                       | 109,1   | 46,0              | 109,1   | -                      | -       |
| Водоснабжение; сбор, обработка и удаление отходов, деятельность по ликвидации загрязнений | 36,0                       | 56,5    | 34,4              | 53,3    | 1,6                    | 3,2     |
| Строительство                                                                             | 134,0                      | 531,5   | 108,1             | 388,2   | 25,9                   | 143,3   |
| Оптовая и розничная торговля; ремонт автомобилей и мотоциклов                             | 857,8                      | 671,2   | 498,0             | 359,8   | 359,8                  | 311,4   |
| Транспорт и складирование                                                                 | 136,8                      | 533,3   | 109,4             | 284,8   | 27,4                   | 248,5   |
| Предоставление услуг по проживанию и питанию                                              | 157,5                      | 75,1    | 130,7             | 59,3    | 26,8                   | 15,8    |
| Информация и связь                                                                        | 79,1                       | 109,4   | 69,0              | 95,4    | 10,1                   | 14,0    |
| Финансовая и страховая деятельность                                                       | 121,7                      | 80,8    | 113,8             | 76,1    | 7,9                    | 4,7     |
| Операции с недвижимым имуществом                                                          | 91,5                       | 71,5    | 64,9              | 55,2    | 26,6                   | 16,3    |
| Профессиональная, научная и техническая деятельность                                      | 140,4                      | 123,2   | 116,9             | 100,2   | 23,5                   | 23,0    |
| Деятельность в области административного и вспомогательного обслуживания                  | 120,8                      | 156,4   | 107,4             | 145,0   | 13,3                   | 11,4    |
| Государственное управление и оборона; обязательное социальное обеспечение                 | 189,7                      | 327,3   | 189,7             | 327,3   | -                      | -       |
| Образование                                                                               | 895,6                      | 302,8   | 871,3             | 291,3   | 24,2                   | 11,6    |
| Здравоохранение и социальное обслуживание населения                                       | 422,5                      | 161,4   | 406,5             | 153,0   | 16,0                   | 8,5     |
| Искусство, развлечения и отдых                                                            | 87,8                       | 66,4    | 79,5              | 58,9    | 8,2                    | 7,5     |
| Предоставление прочих видов услуг                                                         | 242,8                      | 140,5   | 117,7             | 80,0    | 125,1                  | 60,5    |
|                                                                                           | <b>В процентах к итогу</b> |         |                   |         |                        |         |
| Всего                                                                                     | 100,0                      | 100,0   | 100,0             | 100,0   | 100,0                  | 100,0   |
| Сельское, лесное и рыбное хозяйство                                                       | 9,2                        | 13,0    | 4,9               | 8,7     | 24,5                   | 25,2    |
| Промышленность                                                                            | 8,2                        | 16,7    | 9,4               | 21,3    | 3,8                    | 3,5     |
| Горнодобывающая промышленность и разработка карьеров                                      | 1,2                        | 4,8     | 1,6               | 6,5     | -                      | -       |
| Обрабатывающая промышленность                                                             | 5,1                        | 8,4     | 5,5               | 10,2    | 3,7                    | 3,2     |
| Снабжение электроэнергией, газом, паром, горячей водой и кондиционированным воздухом      | 1,0                        | 2,3     | 1,3               | 3,1     | -                      | -       |
| Водоснабжение; сбор, обработка и удаление отходов, деятельность по ликвидации загрязнений | 0,8                        | 1,2     | 1,0               | 1,5     | 0,2                    | 0,3     |
| Строительство                                                                             | 3,0                        | 11,2    | 3,1               | 11,0    | 2,7                    | 11,7    |
| Оптовая и розничная торговля; ремонт автомобилей и мотоциклов                             | 19,3                       | 14,1    | 14,3              | 10,2    | 37,1                   | 25,3    |
| Транспорт и складирование                                                                 | 3,1                        | 11,2    | 3,1               | 8,1     | 2,8                    | 20,2    |
| Предоставление услуг по проживанию и питанию                                              | 3,5                        | 1,6     | 3,8               | 1,7     | 2,8                    | 1,3     |
| Информация и связь                                                                        | 1,8                        | 2,3     | 2,0               | 2,7     | 1,0                    | 1,1     |
| Финансовая и страховая деятельность                                                       | 2,7                        | 1,7     | 3,3               | 2,2     | 0,8                    | 0,4     |
| Операции с недвижимым имуществом                                                          | 2,1                        | 1,5     | 1,9               | 1,6     | 2,7                    | 1,3     |
| Профессиональная, научная и техническая деятельность                                      | 3,2                        | 2,6     | 3,4               | 2,8     | 2,4                    | 1,9     |
| Деятельность в области административного и вспомогательного обслуживания                  | 2,7                        | 3,3     | 3,1               | 4,1     | 1,4                    | 0,9     |
| Государственное управление и оборона; обязательное социальное обеспечение                 | 4,3                        | 6,9     | 5,5               | 9,3     | -                      | -       |
| Образование                                                                               | 20,1                       | 6,4     | 25,0              | 8,2     | 2,5                    | 0,9     |
| Здравоохранение и социальное обслуживание населения                                       | 9,5                        | 3,4     | 11,7              | 4,3     | 1,6                    | 0,7     |
| Искусство, развлечения и отдых                                                            | 2,0                        | 1,4     | 2,3               | 1,7     | 0,8                    | 0,6     |
| Предоставление прочих видов услуг                                                         | 5,5                        | 2,9     | 3,4               | 2,3     | 12,9                   | 4,9     |

Продолжение

|                                                                                           | Занятое население - всего |         | В том числе       |         |                        |         |
|-------------------------------------------------------------------------------------------|---------------------------|---------|-------------------|---------|------------------------|---------|
|                                                                                           | женщины                   | мужчины | наемные работники |         | самостоятельно занятые |         |
|                                                                                           |                           |         | женщины           | мужчины | женщины                | мужчины |
| <b>В процентах по полу</b>                                                                |                           |         |                   |         |                        |         |
| Всего                                                                                     | 48,3                      | 51,7    | 49,6              | 50,4    | 44,1                   | 55,9    |
| Сельское, лесное и рыбное хозяйство                                                       | 39,8                      | 60,2    | 35,7              | 64,3    | 43,3                   | 56,7    |
| Промышленность                                                                            | 31,3                      | 68,7    | 30,2              | 69,8    | 46,3                   | 53,7    |
| Горнодобывающая промышленность и разработка карьеров                                      | 19,0                      | 81,0    | 19,0              | 81,0    | -                      | -       |
| Обрабатывающая промышленность                                                             | 36,2                      | 63,8    | 34,7              | 65,3    | 47,2                   | 52,8    |
| Снабжение электроэнергией, газом, паром, горячей водой и кондиционированным воздухом      | 29,7                      | 70,3    | 29,7              | 70,3    | -                      | -       |
| Водоснабжение; сбор, обработка и удаление отходов, деятельность по ликвидации загрязнений | 38,9                      | 61,1    | 39,2              | 60,8    | 33,3                   | 66,7    |
| Строительство                                                                             | 20,1                      | 79,9    | 21,8              | 78,2    | 15,3                   | 84,7    |
| Оптовая и розничная торговля; ремонт автомобилей и мотоциклов                             | 56,1                      | 43,9    | 58,1              | 41,9    | 53,6                   | 46,4    |
| Транспорт и складирование                                                                 | 20,4                      | 79,6    | 27,8              | 72,2    | 9,9                    | 90,1    |
| Предоставление услуг по проживанию и питанию                                              | 67,7                      | 32,3    | 68,8              | 31,2    | 62,9                   | 37,1    |
| Информация и связь                                                                        | 42,0                      | 58,0    | 42,0              | 58,0    | 42,0                   | 58,0    |
| Финансовая и страховая деятельность                                                       | 60,1                      | 39,9    | 59,9              | 40,1    | 62,7                   | 37,3    |
| Операции с недвижимым имуществом                                                          | 56,1                      | 43,9    | 54,0              | 46,0    | 62,0                   | 38,0    |
| Профессиональная, научная и техническая деятельность                                      | 53,3                      | 46,7    | 53,8              | 46,2    | 50,6                   | 49,4    |
| Деятельность в области административного и вспомогательного обслуживания                  | 43,6                      | 56,4    | 42,6              | 57,4    | 54,0                   | 46,0    |
| Государственное управление и оборона; обязательное социальное обеспечение                 | 36,7                      | 63,3    | 36,7              | 63,3    | -                      | -       |
| Образование                                                                               | 74,7                      | 25,3    | 74,9              | 25,1    | 67,7                   | 32,3    |
| Здравоохранение и социальное обслуживание населения                                       | 72,4                      | 27,6    | 72,7              | 27,3    | 65,4                   | 34,6    |
| Искусство, развлечения и отдых                                                            | 56,9                      | 43,1    | 57,4              | 42,6    | 52,3                   | 47,7    |
| Предоставление прочих видов услуг                                                         | 63,4                      | 36,6    | 59,5              | 40,5    | 67,4                   | 32,6    |

## 7.4 Занятое население по полу и регионам

человек

|                             | 2020      |           | 2021      |           |
|-----------------------------|-----------|-----------|-----------|-----------|
|                             | женщины   | мужчины   | женщины   | мужчины   |
| <b>Республика Казахстан</b> | 4 212 539 | 4 519 501 | 4 252 171 | 4 554 942 |
| Акмолинская                 | 195 150   | 202 857   | 194 223   | 202 817   |
| Актюбинская                 | 197 777   | 218 634   | 203 799   | 215 996   |
| Алматинская                 | 463 261   | 510 787   | 464 564   | 508 426   |
| Атырауская                  | 155 190   | 159 342   | 154 584   | 163 155   |
| Западно-Казахстанская       | 159 346   | 161 674   | 158 063   | 164 199   |
| Жамбылская                  | 236 026   | 267 778   | 234 598   | 268 062   |
| Карагандинская              | 295 854   | 345 921   | 295 707   | 347 649   |
| Костанайская                | 232 374   | 233 957   | 238 520   | 236 696   |
| Кызылординская              | 150 079   | 179 352   | 152 806   | 177 273   |
| Мангистауская               | 137 547   | 170 899   | 149 136   | 182 536   |
| Павлодарская                | 195 949   | 191 182   | 193 921   | 189 814   |
| Северо-Казахстанская        | 141 904   | 147 389   | 140 887   | 146 363   |
| Туркестанская               | 339 517   | 439 847   | 354 090   | 423 533   |
| Восточно-Казахстанская      | 326 138   | 343 312   | 325 149   | 343 158   |
| г. Астана                   | 283 108   | 280 324   | 285 075   | 295 223   |
| г. Алматы                   | 503 995   | 455 314   | 508 454   | 474 320   |
| г. Шымкент                  | 199 324   | 210 932   | 198 595   | 215 722   |

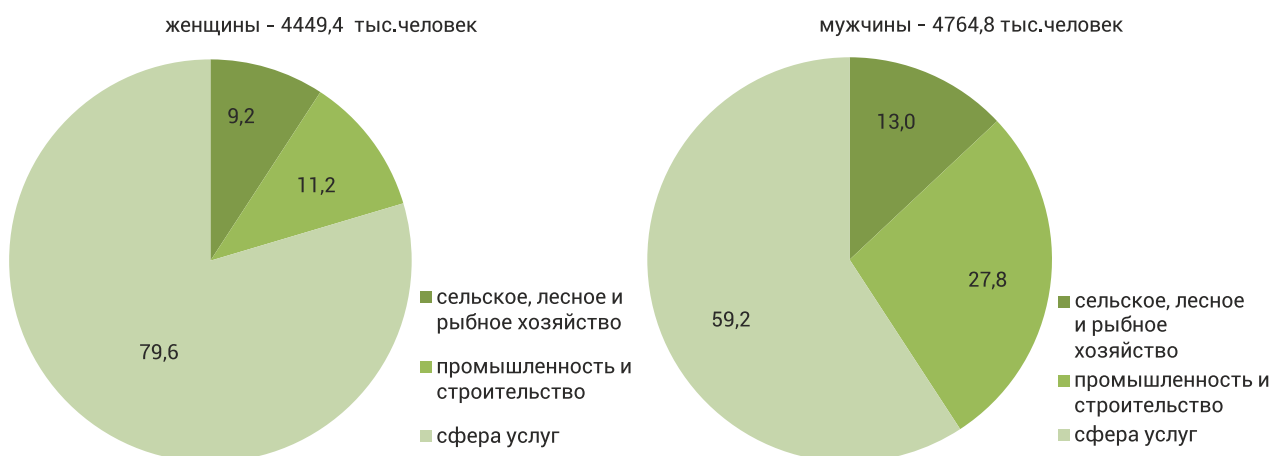
Продолжение

|                             | 2022      |           | 2023      |           | 2024      |           |
|-----------------------------|-----------|-----------|-----------|-----------|-----------|-----------|
|                             | женщины   | мужчины   | женщины   | мужчины   | женщины   | мужчины   |
| <b>Республика Казахстан</b> | 4 298 279 | 4 673 260 | 4 370 176 | 4 711 744 | 4 449 360 | 4 764 824 |
| Абай                        | 140 234   | 146 862   | 141 591   | 150 870   | 138 723   | 153 619   |
| Акмолинская                 | 203 153   | 218 224   | 196 485   | 210 593   | 191 639   | 210 188   |
| Актюбинская                 | 199 086   | 225 614   | 204 421   | 230 518   | 223 646   | 234 211   |
| Алматинская                 | 324 767   | 372 912   | 335 460   | 369 294   | 344 449   | 377 818   |
| Атырауская                  | 161 544   | 165 139   | 166 146   | 168 986   | 169 810   | 177 978   |

Продолжение

|                        | 2022    |         | 2023    |         | 2024    |         |
|------------------------|---------|---------|---------|---------|---------|---------|
|                        | женщины | мужчины | женщины | мужчины | женщины | мужчины |
| Западно-Казахстанская  | 162 078 | 168 844 | 160 953 | 172 352 | 163 820 | 172 991 |
| Жамбылская             | 255 983 | 283 534 | 246 835 | 296 843 | 247 369 | 297 463 |
| Жетісу                 | 149 990 | 169 724 | 139 781 | 169 471 | 131 336 | 165 362 |
| Карагандинская         | 244 782 | 290 047 | 254 196 | 281 603 | 258 812 | 283 860 |
| Костанайская           | 224 965 | 228 883 | 220 638 | 228 910 | 214 911 | 224 397 |
| Кызылординская         | 152 457 | 177 676 | 159 006 | 172 474 | 155 545 | 178 954 |
| Мангистауская          | 148 658 | 184 054 | 153 229 | 183 518 | 159 671 | 187 757 |
| Павлодарская           | 190 910 | 193 275 | 191 037 | 194 118 | 192 641 | 193 502 |
| Северо-Казахстанская   | 134 328 | 144 750 | 132 952 | 141 578 | 129 472 | 138 230 |
| Туркестанская          | 351 763 | 440 404 | 362 798 | 437 800 | 372 136 | 445 001 |
| Ұлытау                 | 45 430  | 55 429  | 45 355  | 55 578  | 43 904  | 53 411  |
| Восточно-Казахстанская | 174 944 | 191 563 | 177 276 | 191 556 | 177 017 | 190 021 |
| г. Астана              | 319 535 | 305 977 | 336 707 | 321 956 | 346 847 | 338 256 |
| г. Алматы              | 506 963 | 491 000 | 537 069 | 508 436 | 557 383 | 525 665 |
| г. Шымкент             | 206 709 | 219 349 | 208 241 | 225 290 | 230 229 | 216 140 |

### Распределение занятого населения по секторам экономики и полу в 2024 году



### 7.5 Численность работников на крупных и средних предприятиях по видам экономической деятельности в 2024 году

|                                                                                           | Численность наемных работников, тыс. человек |             |         | Удельный вес женщин, в процентах |
|-------------------------------------------------------------------------------------------|----------------------------------------------|-------------|---------|----------------------------------|
|                                                                                           | всего                                        | в том числе |         |                                  |
|                                                                                           |                                              | женщины     | мужчины |                                  |
| Всего по видам деятельности                                                               | 2 880,5                                      | 1 357,9     | 1 522,7 | 47,1                             |
| Сельское, лесное и рыбное хозяйство                                                       | 63,9                                         | 19,0        | 44,9    | 29,8                             |
| Промышленность                                                                            | 647,5                                        | 171,9       | 475,6   | 26,6                             |
| Горнодобывающая промышленность и разработка карьеров                                      | 192,6                                        | 35,1        | 157,5   | 18,2                             |
| Обрабатывающая промышленность                                                             | 311,3                                        | 93,0        | 218,3   | 29,9                             |
| Снабжение электроэнергией, газом, паром, горячей водой и кондиционированным воздухом      | 104,3                                        | 31,8        | 72,5    | 30,5                             |
| Водоснабжение; сбор, обработка и удаление отходов, деятельность по ликвидации загрязнений | 39,2                                         | 12,0        | 27,2    | 30,6                             |
| Строительство                                                                             | 122,3                                        | 16,2        | 106,2   | 13,2                             |
| Оптовая и розничная торговля; ремонт автомобилей и мотоциклов                             | 206,1                                        | 109,8       | 96,2    | 53,3                             |
| Транспорт и складирование                                                                 | 224,9                                        | 58,8        | 166,1   | 26,1                             |
| Предоставление услуг по проживанию и питанию                                              | 35,6                                         | 21,8        | 13,8    | 61,3                             |
| Информация и связь                                                                        | 63,2                                         | 25,8        | 37,4    | 40,8                             |
| Финансовая и страховая деятельность                                                       | 76,0                                         | 48,8        | 27,1    | 64,3                             |
| Операции с недвижимым имуществом                                                          | 15,8                                         | 7,6         | 8,1     | 48,4                             |
| Профессиональная, научная и техническая деятельность                                      | 61,7                                         | 24,3        | 37,4    | 39,4                             |

Продолжение

|                                                                           | Численность наемных работников, тыс. человек |             |         | Удельный вес женщин, в процентах |
|---------------------------------------------------------------------------|----------------------------------------------|-------------|---------|----------------------------------|
|                                                                           | всего                                        | в том числе |         |                                  |
|                                                                           |                                              | женщины     | мужчины |                                  |
| Деятельность в области административного и вспомогательного обслуживания  | 122,1                                        | 30,1        | 92,0    | 24,7                             |
| Государственное управление и оборона; обязательное социальное обеспечение | 237,3                                        | 65,6        | 171,8   | 27,6                             |
| Образование                                                               | 537,8                                        | 408,8       | 129,0   | 76,0                             |
| Здравоохранение и социальное обслуживание населения                       | 407,5                                        | 322,4       | 85,1    | 79,1                             |
| Искусство, развлечения и отдых                                            | 53,9                                         | 24,7        | 29,2    | 45,8                             |
| Предоставление прочих видов услуг                                         | 4,8                                          | 2,1         | 2,7     | 43,4                             |

### 7.6 Численность работников на малых предприятиях, занимающихся предпринимательской деятельностью, по видам экономической деятельности в 2024 году

|                                                                                           | Численность работников малых предприятий в среднем за год, тыс. человек | Из них  |         | Удельный вес женщин, в процентах |
|-------------------------------------------------------------------------------------------|-------------------------------------------------------------------------|---------|---------|----------------------------------|
|                                                                                           |                                                                         | женщины | мужчины |                                  |
| Всего по видам деятельности                                                               | 1 745,7                                                                 | 580,8   | 1 164,9 | 33,3                             |
| Сельское, лесное и рыбное хозяйство                                                       | 75,6                                                                    | 16,3    | 59,3    | 21,6                             |
| Промышленность                                                                            | 236,1                                                                   | 66,2    | 170,0   | 28,0                             |
| Горнодобывающая промышленность и разработка карьеров                                      | 28,9                                                                    | 5,3     | 23,6    | 18,4                             |
| Обрабатывающая промышленность                                                             | 176,6                                                                   | 52,8    | 123,8   | 29,9                             |
| Снабжение электроэнергией, газом, паром, горячей водой и кондиционированным воздухом      | 11,6                                                                    | 3,3     | 8,4     | 28,1                             |
| Водоснабжение; сбор, обработка и удаление отходов, деятельность по ликвидации загрязнений | 19,0                                                                    | 4,8     | 14,2    | 25,2                             |
| Строительство                                                                             | 260,4                                                                   | 52,3    | 208,0   | 20,1                             |
| Оптовая и розничная торговля; ремонт автомобилей и мотоциклов                             | 449,8                                                                   | 180,6   | 269,2   | 40,2                             |
| Транспорт и складирование                                                                 | 101,7                                                                   | 25,5    | 76,2    | 25,1                             |
| Предоставление услуг по проживанию и питанию                                              | 57,0                                                                    | 33,2    | 23,8    | 58,3                             |
| Информация и связь                                                                        | 89,5                                                                    | 29,7    | 59,8    | 33,2                             |
| Финансовая и страховая деятельность                                                       | 22,4                                                                    | 13,0    | 9,5     | 57,8                             |
| Операции с недвижимым имуществом                                                          | 87,7                                                                    | 33,7    | 54,0    | 38,4                             |
| Профессиональная, научная и техническая деятельность                                      | 114,9                                                                   | 45,1    | 69,8    | 39,2                             |
| Деятельность в области административного и вспомогательного обслуживания                  | 129,0                                                                   | 36,7    | 92,3    | 28,4                             |
| Государственное управление и оборона; обязательное социальное обеспечение                 | 43,5                                                                    | 19,7    | 23,7    | 45,4                             |
| Образование                                                                               | 78,1                                                                    | 28,8    | 49,3    | 36,9                             |

### 7.7 Численность граждан, обратившихся за содействием в трудоустройстве в органы занятости\*

человек

|                             | 2020    |         |         | 2021    |         |         |
|-----------------------------|---------|---------|---------|---------|---------|---------|
|                             | всего   | женщины | мужчины | всего   | женщины | мужчины |
| <b>Республика Казахстан</b> | 760 356 | 336 797 | 423 559 | 681 310 | 341 901 | 339 409 |
| Акмолинская                 | 22 832  | 9 390   | 13 442  | 18 393  | 9 096   | 9 297   |
| Актюбинская                 | 57 191  | 25 204  | 31 987  | 52 989  | 25 448  | 27 541  |
| Алматинская                 | 62 380  | 29 478  | 32 902  | 65 178  | 35 443  | 29 735  |
| Атырауская                  | 33 063  | 12 420  | 20 643  | 26 077  | 11 662  | 14 415  |
| Западно-Казахстанская       | 39 523  | 15 821  | 23 702  | 32 580  | 14 551  | 18 029  |
| Жамбылская                  | 50 312  | 21 943  | 28 369  | 54 338  | 27 434  | 26 904  |
| Карагандинская              | 46 148  | 20 227  | 25 921  | 39 296  | 19 800  | 19 496  |
| Костанайская                | 31 780  | 12 006  | 19 774  | 30 333  | 13 775  | 16 558  |
| Кызылординская              | 42 279  | 20 233  | 22 046  | 38 114  | 18 901  | 19 213  |
| Мангистауская               | 38 529  | 17 711  | 20 818  | 32 173  | 16 862  | 15 311  |

Продолжение

|                        | 2020   |         |         | 2021    |         |         |
|------------------------|--------|---------|---------|---------|---------|---------|
|                        | всего  | женщины | мужчины | всего   | женщины | мужчины |
| Павлодарская           | 29 977 | 13 792  | 16 185  | 26 802  | 13 314  | 13 488  |
| Северо-Казахстанская   | 25 808 | 10 629  | 15 179  | 20 919  | 9 451   | 11 468  |
| Туркестанская          | 99 972 | 42 483  | 57 489  | 104 876 | 48 855  | 56 021  |
| Восточно-Казахстанская | 39 442 | 16 694  | 22 748  | 32 277  | 16 565  | 15 712  |
| г. Астана              | 29 706 | 13 481  | 16 225  | 18 924  | 11 635  | 7 289   |
| г. Алматы              | 76 082 | 35 935  | 40 147  | 47 711  | 25 435  | 22 276  |
| г. Шымкент             | 35 332 | 19 350  | 15 982  | 40 330  | 23 674  | 16 656  |

Продолжение

|                             | 2022    |         |         | 2023      |         |         | 2024      |         |         |
|-----------------------------|---------|---------|---------|-----------|---------|---------|-----------|---------|---------|
|                             | всего   | женщины | мужчины | всего     | женщины | мужчины | всего     | женщины | мужчины |
| <b>Республика Казахстан</b> | 826 954 | 422 350 | 404 604 | 1 032 701 | 544 459 | 488 242 | 1 181 619 | 612 023 | 569 596 |
| Абай                        | 3 577   | 1 982   | 1 595   | 23 384    | 12 440  | 10 944  | 29 028    | 14 519  | 14 509  |
| Акмолинская                 | 19 669  | 9 487   | 10 182  | 26 597    | 12 951  | 13 646  | 33 649    | 16 477  | 17 172  |
| Актюбинская                 | 56 379  | 26 111  | 30 268  | 58 111    | 29 851  | 28 260  | 68 961    | 34 316  | 34 645  |
| Алматинская                 | 65 894  | 36 418  | 29 476  | 60 608    | 34 304  | 26 304  | 69 260    | 40 024  | 29 236  |
| Атырауская                  | 33 565  | 13 764  | 19 801  | 51 754    | 22 998  | 28 756  | 60 280    | 26 485  | 33 795  |
| Западно-Казахстанская       | 36 891  | 16 140  | 20 751  | 45 625    | 23 142  | 22 483  | 52 414    | 22 254  | 30 160  |
| Жамбылская                  | 76 005  | 39 590  | 36 415  | 72 393    | 38 948  | 33 445  | 80 842    | 41 066  | 39 776  |
| Жетісу                      | 5 836   | 3 013   | 2 823   | 41 449    | 22 349  | 19 100  | 41 879    | 23 119  | 18 760  |
| Карагандинская              | 39 589  | 19 736  | 19 853  | 36 731    | 16 305  | 20 426  | 55 615    | 27 948  | 27 667  |
| Костанайская                | 31 356  | 14 028  | 17 328  | 64 055    | 34 457  | 29 598  | 46 477    | 21 567  | 24 910  |
| Кызылординская              | 57 647  | 30 330  | 27 317  | 57 097    | 29 066  | 28 031  | 77 738    | 41 404  | 36 334  |
| Мангистауская               | 44 779  | 21 369  | 23 410  | 32 582    | 16 622  | 15 960  | 63 180    | 31 656  | 31 524  |
| Павлодарская                | 25 397  | 12 727  | 12 670  | 21 904    | 10 264  | 11 640  | 40 236    | 20 036  | 20 200  |
| Северо-Казахстанская        | 19 584  | 9 029   | 10 555  | 173 604   | 89 231  | 84 373  | 26 289    | 12 514  | 13 775  |
| Туркестанская               | 141 336 | 69 163  | 72 173  | 11 069    | 6 171   | 4 898   | 173 729   | 89 240  | 84 489  |
| Ұлытау                      | 1 980   | 1 042   | 938     | 26 594    | 13 489  | 13 105  | 11 834    | 6 444   | 5 390   |
| Восточно-Казахстанская      | 31 846  | 17 002  | 14 844  | 45 623    | 20 413  | 25 210  | 34 674    | 17 519  | 17 155  |
| г. Астана                   | 47 152  | 26 758  | 20 394  | 61 563    | 36 667  | 24 896  | 63 326    | 38 454  | 24 872  |
| г. Алматы                   | 28 868  | 18 378  | 10 490  | 49 439    | 30 591  | 18 848  | 68 237    | 40 647  | 27 590  |
| г. Шымкент                  | 59 604  | 36 283  | 23 321  | 72 519    | 44 200  | 28 319  | 83 971    | 46 334  | 37 637  |

\* По данным Министерства труда и социальной защиты населения Республики Казахстан. 2012г. – с учетом «Программы занятости – 2020».

### 7.8 Численность граждан, обратившихся за содействием в трудоустройстве в органы занятости в сельской местности<sup>1)</sup>

человек

|                             | 2020    |         |         | 2021    |         |         |
|-----------------------------|---------|---------|---------|---------|---------|---------|
|                             | всего   | женщины | мужчины | всего   | женщины | мужчины |
| <b>Республика Казахстан</b> | 381 063 | 156 415 | 224 648 | 367 162 | 171 926 | 195 236 |
| Акмолинская                 | 12 850  | 5 415   | 7 435   | 10 797  | 4 971   | 5 826   |
| Актюбинская                 | 30 800  | 13 583  | 17 217  | 31 978  | 15 338  | 16 640  |
| Алматинская                 | 48 931  | 22 374  | 26 557  | 51 064  | 26 810  | 24 254  |
| Атырауская                  | 16 778  | 5 957   | 10 821  | 11 237  | 5 130   | 6 107   |
| Западно-Казахстанская       | 27 389  | 10 246  | 17 143  | 21 797  | 8 953   | 12 844  |
| Жамбылская                  | 37 127  | 15 575  | 21 552  | 40 046  | 19 007  | 21 039  |
| Карагандинская              | 11 696  | 4 728   | 6 968   | 11 734  | 5 746   | 5 988   |
| Костанайская                | 18 271  | 6 795   | 11 476  | 16 893  | 7 110   | 9 783   |
| Кызылординская              | 21 682  | 9 685   | 11 997  | 23 172  | 11 072  | 12 100  |
| Мангистауская               | 24 375  | 10 835  | 13 540  | 16 559  | 8 473   | 8 086   |
| Павлодарская                | 12 004  | 4 635   | 7 369   | 11 586  | 5 123   | 6 463   |
| Северо-Казахстанская        | 15 972  | 5 989   | 9 983   | 13 796  | 5 881   | 7 915   |
| Туркестанская               | 68 260  | 28 316  | 39 944  | 82 506  | 37 259  | 45 247  |
| Восточно-Казахстанская      | 19 771  | 7 920   | 11 851  | 16 552  | 8 402   | 8 150   |
| г. Алматы                   | 15 157  | 4 362   | 10 795  | 7 445   | 2 651   | 4 794   |

Продолжение

|                             | 2022    |         |         | 2023    |         |         | 2024 <sup>2)</sup> |         |         |
|-----------------------------|---------|---------|---------|---------|---------|---------|--------------------|---------|---------|
|                             | всего   | женщины | мужчины | всего   | женщины | мужчины | всего              | женщины | мужчины |
| <b>Республика Казахстан</b> | 442 975 | 211 964 | 231 011 | 530 520 | 260 922 | 269 598 | 584 339            | 287 598 | 29 6741 |
| Абай                        | 2 175   | 1 160   | 1 015   | 13 131  | 6 578   | 6 553   | 14 513             | -       | -       |
| Акмолинская                 | 10 204  | 5 380   | 4 824   | 13 843  | 6 363   | 7 480   | 19 141             | -       | -       |
| Актюбинская                 | 34 917  | 16 043  | 18 874  | 34 661  | 16 902  | 17 759  | 38 994             | -       | -       |
| Алматинская                 | 54 381  | 29 370  | 25 011  | 56 269  | 31 759  | 24 510  | 64 107             | -       | -       |
| Атырауская                  | 13 337  | 5 163   | 8 174   | 21 740  | 8 941   | 12 799  | 26 545             | -       | -       |
| Западно-Казахстанская       | 25 059  | 10 436  | 14 623  | 13 610  | 6 434   | 7 176   | 33 075             | -       | -       |

Продолжение

|                        | 2022    |         |         | 2023    |         |         | 2024 <sup>2)</sup> |         |         |
|------------------------|---------|---------|---------|---------|---------|---------|--------------------|---------|---------|
|                        | всего   | женщины | мужчины | всего   | женщины | мужчины | всего              | женщины | мужчины |
| Жамбылская             | 54 904  | 26 911  | 27 993  | 48 623  | 24 610  | 24 013  | 51 115             | -       | -       |
| Жетісу                 | 3 713   | 1 796   | 1 917   | 28 532  | 14 540  | 13 992  | 28 138             | -       | -       |
| Карагандинская         | 10 976  | 5 118   | 5 858   | 19 963  | 8 605   | 11 358  | 16 131             | -       | -       |
| Костанайская           | 17 817  | 7 605   | 10 212  | 39 791  | 20 950  | 18 841  | 24 295             | -       | -       |
| Кызылординская         | 35 808  | 18 085  | 17 723  | 27 163  | 13 013  | 14 150  | 49 214             | -       | -       |
| Мангистауская          | 21 042  | 9 765   | 11 277  | 12 168  | 5 462   | 6 706   | 29 754             | -       | -       |
| Павлодарская           | 11 070  | 4 721   | 6 349   | 14 497  | 6 410   | 8 087   | 14 465             | -       | -       |
| Северо-Казахстанская   | 11 720  | 5 510   | 6 210   | 136 648 | 68 549  | 68 099  | 17 280             | -       | -       |
| Туркестанская          | 112 522 | 53 315  | 59 207  | 2 344   | 1 227   | 1 117   | 133 744            | -       | -       |
| Ұлытау                 | 488     | 265     | 223     | 12 213  | 5 735   | 6 478   | 2 612              | -       | -       |
| Восточно-Казахстанская | 17 003  | 8 965   | 8 038   | 29 591  | 12 389  | 17 202  | 15 262             | -       | -       |
| г. Алматы              | 5 839   | 2 356   | 3 483   | 4 741   | 2 053   | 2 688   | 4 733              | -       | -       |
| г. Шымкент             | -       | -       | -       | 992     | 402     | 590     | 1 221              | -       | -       |

<sup>1)</sup>Здесь и далее по данным Министерства труда и социальной защиты населения Республики Казахстан.

<sup>2)</sup> с 2024 года данные в сельской местности по полу не формируются.

## 7.9 Численность граждан, зарегистрированных в качестве безработных в органах занятости\*

на конец отчетного периода, человек

|                             | 2020    |         |         | 2021   |         |         |
|-----------------------------|---------|---------|---------|--------|---------|---------|
|                             | всего   | женщины | мужчины | всего  | женщины | мужчины |
| <b>Республика Казахстан</b> | 141 794 | 75 924  | 65 870  | 97 918 | 55 747  | 42 171  |
| Акмолинская                 | 1 588   | 945     | 643     | 1 384  | 778     | 606     |
| Актюбинская                 | 5 985   | 3 006   | 2 979   | 4 517  | 2 738   | 1 779   |
| Алматинская                 | 7 014   | 3 867   | 3 147   | 5 696  | 3 217   | 2 479   |
| Атырауская                  | 10 947  | 3 660   | 7 287   | 6 798  | 3 468   | 3 330   |
| Западно-Казахстанская       | 13 632  | 6 279   | 7 353   | 9 238  | 5 049   | 4 189   |
| Жамбылская                  | 9 774   | 5 472   | 4 302   | 8 649  | 4 912   | 3 737   |
| Карагандинская              | 3 502   | 2 077   | 1 425   | 3 274  | 1 956   | 1 318   |
| Костанайская                | 4 490   | 2 630   | 1 860   | 3 407  | 1 951   | 1 456   |
| Кызылординская              | 9 972   | 6 070   | 3 902   | 6 306  | 3 916   | 2 390   |
| Мангистауская               | 8 033   | 3 839   | 4 194   | 7 450  | 4 149   | 3 301   |
| Павлодарская                | 5 808   | 3 370   | 2 438   | 4 298  | 2 372   | 1 926   |
| Северо-Казахстанская        | 4 804   | 2 585   | 2 219   | 3 029  | 1 646   | 1 383   |
| Туркестанская               | 19 476  | 9 915   | 9 561   | 15 084 | 8 423   | 6 661   |
| Восточно-Казахстанская      | 4 340   | 2 602   | 1 738   | 4 120  | 2 321   | 1 799   |
| г. Астана                   | 3 987   | 2 423   | 1 564   | 2 069  | 1 240   | 829     |
| г. Алматы                   | 19 506  | 11 435  | 8 071   | 9 710  | 5 844   | 3 866   |
| г. Шымкент                  | 8 936   | 5 749   | 3 187   | 2 889  | 1 767   | 1 122   |

Продолжение

|                             | 2022    |         |         | 2023    |         |         | 2024    |         |         |
|-----------------------------|---------|---------|---------|---------|---------|---------|---------|---------|---------|
|                             | всего   | женщины | мужчины | всего   | женщины | мужчины | всего   | женщины | мужчины |
| <b>Республика Казахстан</b> | 132 297 | 70 524  | 61 773  | 168 875 | 88 514  | 80 361  | 191 861 | 100 063 | 91 798  |
| Абай                        | 1 300   | 694     | 606     | 5 994   | 3 351   | 2 643   | 7 968   | 4 184   | 3 784   |
| Акмолинская                 | 3 082   | 1 789   | 1 293   | 4 720   | 2 435   | 2 285   | 5 638   | 2 941   | 2 697   |
| Актюбинская                 | 7 880   | 4 181   | 3 699   | 11 173  | 5 707   | 5 466   | 16 310  | 8 223   | 8 087   |
| Алматинская                 | 11 410  | 6 656   | 4 754   | 12 269  | 6 627   | 5 642   | 11 215  | 6 159   | 5 056   |
| Атырауская                  | 10 170  | 3 434   | 6 736   | 9 825   | 3 723   | 6 102   | 9 800   | 4 085   | 5 715   |
| Западно-Казахстанская       | 11 636  | 5 491   | 6 145   | 12 848  | 5 969   | 6 879   | 13 297  | 5 915   | 7 382   |
| Жамбылская                  | 9 220   | 4 973   | 4 247   | 10 610  | 5 568   | 5 042   | 10 770  | 5 595   | 5 175   |
| Жетісу                      | 2 499   | 1 312   | 1 187   | 10 972  | 6 154   | 4 818   | 7 403   | 3 903   | 3 500   |
| Карагандинская              | 4 045   | 2 367   | 1 678   | 6 263   | 3 504   | 2 759   | 9 131   | 4 912   | 4 219   |
| Костанайская                | 4 542   | 2 542   | 2 000   | 4 867   | 2 556   | 2 311   | 6 887   | 3 554   | 3 333   |
| Кызылординская              | 6 126   | 3 275   | 2 851   | 6 794   | 3 576   | 3 218   | 9 795   | 5 097   | 4 698   |
| Мангистауская               | 8 710   | 3 961   | 4 749   | 10 667  | 4 968   | 5 699   | 12 694  | 6 260   | 6 434   |
| Павлодарская                | 4 098   | 2 211   | 1 887   | 5 115   | 2 805   | 2 310   | 7 024   | 3 509   | 3 515   |
| Северо-Казахстанская        | 2 882   | 1 541   | 1 341   | 2 608   | 1 404   | 1 204   | 2 569   | 1 353   | 1 216   |
| Туркестанская               | 15 099  | 8 179   | 6 920   | 16 454  | 8 555   | 7 899   | 16 630  | 9 222   | 7 408   |
| Ұлытау                      | 561     | 289     | 272     | 1 376   | 759     | 617     | 1 531   | 876     | 655     |
| Восточно-Казахстанская      | 3 749   | 2 128   | 1 621   | 5 264   | 2 827   | 2 437   | 9 679   | 4 739   | 4 940   |
| г. Астана                   | 3 619   | 2 123   | 1 496   | 8 496   | 4 976   | 3 520   | 11 997  | 7 072   | 4 925   |
| г. Алматы                   | 13 294  | 7 999   | 5 295   | 12 982  | 7 557   | 5 425   | 12 625  | 7 579   | 5 046   |
| г. Шымкент                  | 8 375   | 5 379   | 2 996   | 9 578   | 5 493   | 4 085   | 8 898   | 4 885   | 4 013   |

### 7.10 Численность граждан, зарегистрированных в качестве безработных в органах занятости по сельской местности<sup>1)</sup>

на конец отчетного периода, человек

|                             | 2020   |         |         | 2021   |         |         | 2022   |         |         |
|-----------------------------|--------|---------|---------|--------|---------|---------|--------|---------|---------|
|                             | всего  | женщины | мужчины | всего  | женщины | мужчины | всего  | женщины | мужчины |
| <b>Республика Казахстан</b> | 63 865 | 32 275  | 31 590  | 49 652 | 27 240  | 22 412  | 67 993 | 34 059  | 33 934  |
| Абай                        | -      | -       | -       | -      | -       | -       | 652    | 332     | 320     |
| Акмолинская                 | 766    | 607     | 159     | 1 020  | 364     | 656     | 1 620  | 995     | 625     |
| Актюбинская                 | 2 958  | 1 354   | 1 604   | 2 489  | 1 408   | 1 081   | 4 857  | 2 517   | 2 340   |
| Алматинская                 | 5 624  | 3 057   | 2 567   | 4 088  | 2 193   | 1 895   | 8 157  | 4 657   | 3 500   |
| Атырауская                  | 5 694  | 2 155   | 3 539   | 3 984  | 2 367   | 1 617   | 4 676  | 1 719   | 2 957   |
| Западно-Казахстанская       | 9 842  | 4 622   | 5 220   | 7 395  | 4 088   | 3 307   | 8 674  | 4 193   | 4 481   |
| Жамбылская                  | 5 685  | 3 318   | 2 367   | 4 430  | 2 470   | 1 960   | 6 981  | 3 854   | 3 127   |
| Жетісу                      | -      | -       | -       | -      | -       | -       | 1 260  | 593     | 667     |
| Карагандинская              | 1 405  | 831     | 574     | 1 389  | 838     | 551     | 2 219  | 909     | 1 310   |
| Костанайская                | 2 720  | 1 573   | 1 147   | 2 090  | 1 151   | 939     | 2 715  | 1 491   | 1 224   |
| Кызылординская              | 5 007  | 3 039   | 1 968   | 3 789  | 2 398   | 1 391   | 3 462  | 1 835   | 1 627   |
| Мангистауская               | 3 367  | 1 409   | 1 958   | 2 698  | 1 421   | 1 277   | 4 112  | 1 661   | 2 451   |
| Павлодарская                | 2 371  | 1 181   | 1 190   | 2 344  | 1 094   | 1 250   | 2 337  | 962     | 1 375   |
| Северо-Казахстанская        | 2 613  | 1 346   | 1 267   | 1 564  | 814     | 750     | 2 491  | 1 026   | 1 465   |
| Туркестанская               | 13 437 | 6 456   | 6 981   | 10 443 | 5 538   | 4 905   | 11 773 | 6 230   | 5 543   |
| Ұлытау                      | -      | -       | -       | -      | -       | -       | 121    | 59      | 62      |
| Восточно-Казахстанская      | 1 983  | 1 113   | 870     | 1 868  | 1 061   | 807     | 1 748  | 947     | 801     |
| г. Алматы                   | 393    | 214     | 179     | 61     | 35      | 26      | 138    | 79      | 59      |

Продолжение

|                             | 2023   |         |         | 2024 <sup>2)</sup> |         |         |
|-----------------------------|--------|---------|---------|--------------------|---------|---------|
|                             | всего  | женщины | мужчины | всего              | женщины | мужчины |
| <b>Республика Казахстан</b> | 83 538 | 41 929  | 41 609  | 89 200             | 44 400  | 44 800  |
| Абай                        | 3 047  | 1 622   | 1 425   | -                  | -       | -       |
| Акмолинская                 | 3 026  | 1 507   | 1 519   | -                  | -       | -       |
| Актюбинская                 | 5 541  | 2 742   | 2 799   | -                  | -       | -       |
| Алматинская                 | 11 709 | 6 316   | 5 393   | -                  | -       | -       |
| Атырауская                  | 4 936  | 1 924   | 3 012   | -                  | -       | -       |
| Западно-Казахстанская       | 9 127  | 4 336   | 4 791   | -                  | -       | -       |
| Жамбылская                  | 7 805  | 4 244   | 3 561   | -                  | -       | -       |
| Жетісу                      | 5 817  | 3 146   | 2 671   | -                  | -       | -       |
| Карагандинская              | 1 594  | 884     | 710     | -                  | -       | -       |
| Костанайская                | 2 360  | 1 193   | 1 167   | -                  | -       | -       |
| Кызылординская              | 3 272  | 1 682   | 1 590   | -                  | -       | -       |
| Мангистауская               | 5 593  | 2 233   | 3 360   | -                  | -       | -       |
| Павлодарская                | 2 082  | 938     | 1 144   | -                  | -       | -       |
| Северо-Казахстанская        | 1 436  | 746     | 690     | -                  | -       | -       |
| Ұлытау                      | 13 376 | 6 890   | 6 486   | -                  | -       | -       |
| Туркестанская               | 473    | 290     | 183     | -                  | -       | -       |
| Восточно-Казахстанская      | 2 182  | 1 136   | 1 046   | -                  | -       | -       |
| г. Алматы                   | 126    | 77      | 49      | -                  | -       | -       |
| г. Шымкент                  | 36     | 23      | 13      | -                  | -       | -       |

<sup>1)</sup> Здесь и далее по данным Министерства труда и социальной защиты населения Республики Казахстан.<sup>2)</sup> с 2024 года данные в сельской местности по регионам не формируются.

### 7.11 Численность граждан, трудоустроенных органами занятости<sup>1)</sup>

единиц

|                             | 2020    |         |         | 2021    |         |         | 2022    |         |         |
|-----------------------------|---------|---------|---------|---------|---------|---------|---------|---------|---------|
|                             | всего   | женщины | мужчины | всего   | женщины | мужчины | всего   | женщины | мужчины |
| <b>Республика Казахстан</b> | 629 614 | 293 399 | 336 215 | 588 233 | 302 436 | 285 797 | 512 049 | 262 676 | 249 373 |
| Абай                        | -       | -       | -       | -       | -       | -       | 1 186   | 650     | 536     |
| Акмолинская                 | 23 053  | 10 255  | 12 798  | 16 762  | 8 600   | 8 162   | 15 677  | 7 508   | 8 169   |
| Актюбинская                 | 50 833  | 24 447  | 26 386  | 50 090  | 24 714  | 25 376  | 47 661  | 22 066  | 25 595  |
| Алматинская                 | 64 864  | 33 415  | 31 449  | 63 976  | 35 827  | 28 149  | 50 003  | 27 729  | 22 274  |
| Атырауская                  | 24 918  | 12 234  | 12 684  | 26 711  | 12 377  | 14 334  | 15 348  | 7 440   | 7 908   |
| Западно-Казахстанская       | 24 546  | 10 850  | 13 696  | 23 226  | 11 616  | 11 610  | 20 763  | 9 965   | 10 798  |
| Жамбылская                  | 52 139  | 23 703  | 28 436  | 45 475  | 23 550  | 21 925  | 48 458  | 26 567  | 21 891  |
| Жетісу                      | -       | -       | -       | -       | -       | -       | 2 668   | 1 408   | 1 260   |
| Карагандинская              | 43 591  | 20 488  | 23 103  | 37 478  | 19 337  | 18 141  | 34 366  | 16 889  | 17 477  |
| Костанайская                | 27 038  | 10 449  | 16 589  | 25 768  | 11 958  | 13 810  | 25 515  | 11 226  | 14 289  |
| Кызылординская              | 37 415  | 18 524  | 18 891  | 34 307  | 17 923  | 16 384  | 30 075  | 16 493  | 13 582  |
| Мангистауская               | 18 944  | 10 054  | 8 890   | 22 400  | 12 039  | 10 361  | 20 259  | 10 378  | 9 881   |
| Павлодарская                | 30 529  | 14 668  | 15 861  | 26 115  | 13 403  | 12 712  | 15 901  | 7 911   | 7 990   |
| Северо-Казахстанская        | 21 861  | 8 901   | 12 960  | 16 865  | 7 713   | 9 152   | 14 656  | 6 563   | 8 093   |
| Туркестанская               | 83 774  | 36 974  | 46 800  | 93 481  | 43 886  | 49 595  | 83 854  | 40 578  | 43 276  |
| Ұлытау                      | -       | -       | -       | -       | -       | -       | 962     | 464     | 498     |

Продолжение

|                        | 2020   |         |         | 2021   |         |         | 2022   |         |         |
|------------------------|--------|---------|---------|--------|---------|---------|--------|---------|---------|
|                        | всево  | женщины | мужчины | всево  | женщины | мужчины | всево  | женщины | мужчины |
| Восточно-Казахстанская | 28 609 | 13 499  | 15 110  | 28 391 | 15 258  | 13 133  | 22 395 | 12 030  | 10 365  |
| г. Астана              | 19 291 | 7 633   | 11 658  | 11 419 | 6 997   | 4 422   | 12 148 | 7 985   | 4 163   |
| г. Алматы              | 53 504 | 23 724  | 29 780  | 39 026 | 20 378  | 18 648  | 31 344 | 17 380  | 13 964  |
| г. Шымкент             | 24 705 | 13 581  | 11 124  | 26 743 | 16 860  | 9 883   | 18 810 | 11 446  | 7 364   |

Продолжение

|                             | 2023    |         |         | 2024 <sup>2)</sup> |         |         |
|-----------------------------|---------|---------|---------|--------------------|---------|---------|
|                             | всево   | женщины | мужчины | всево              | женщины | мужчины |
| <b>Республика Казахстан</b> | 555 739 | 279 280 | 276 459 | 546 970            | 287 877 | 259 093 |
| Абай                        | 13 855  | 6 989   | 6 866   | 14 723             | -       | -       |
| Акмолинская                 | 17 651  | 8 358   | 9 293   | 18 895             | -       | -       |
| Актюбинская                 | 37 431  | 19 643  | 17 788  | 36 545             | -       | -       |
| Алматинская                 | 35 135  | 5 422   | 29 713  | 37 147             | -       | -       |
| Атырауская                  | 17 674  | 8 804   | 8 870   | 29 299             | -       | -       |
| Западно-Казахстанская       | 20 416  | 9 829   | 10 587  | 19 162             | -       | -       |
| Жамбылская                  | 51 796  | 28 263  | 23 533  | 52 776             | -       | -       |
| Жетісу                      | 25 333  | 13 360  | 11 973  | 23 286             | -       | -       |
| Карагандинская              | 30 513  | 14 567  | 15 946  | 18 977             | -       | -       |
| Костанайская                | 28 327  | 15 866  | 12 461  | 30 331             | -       | -       |
| Кызылординская              | 34 064  | 19 195  | 14 869  | 29 219             | -       | -       |
| Мангистауская               | 17 676  | 10 045  | 7 631   | 32 421             | -       | -       |
| Павлодарская                | 18 233  | 8 898   | 9 335   | 18 599             | -       | -       |
| Северо-Казахстанская        | 15 769  | 7 329   | 8 440   | 17 246             | -       | -       |
| Туркестанская               | 91 521  | 45 162  | 46 359  | 17 240             | -       | -       |
| Ұлытау                      | 6 841   | 3 649   | 3 192   | 85 339             | -       | -       |
| Восточно-Казахстанская      | 17 734  | 8 744   | 8 990   | 6 329              | -       | -       |
| г. Астана                   | 13 467  | 8 301   | 5 166   | 21 961             | -       | -       |
| г. Алматы                   | 37 679  | 21 859  | 15 820  | 14 383             | -       | -       |
| г. Шымкент                  | 24 624  | 14 997  | 9 627   | 23 092             | -       | -       |

<sup>1)</sup> Здесь и далее по данным Министерства труда и социальной защиты населения Республики Казахстан.<sup>2)</sup> с 2024 года данные по полу не формируются.7.12 Численность граждан, трудоустроенных органами занятости в сельской местности<sup>1)</sup>

человек

|                             | 2020    |         |         | 2021    |         |         | 2022    |         |         |
|-----------------------------|---------|---------|---------|---------|---------|---------|---------|---------|---------|
|                             | всево   | женщины | мужчины | всево   | женщины | мужчины | всево   | женщины | мужчины |
| <b>Республика Казахстан</b> | 350 836 | 155 610 | 195 226 | 342 171 | 166 721 | 175 450 | 312 568 | 152 588 | 159 980 |
| Абай                        | -       | -       | -       | -       | -       | -       | 835     | 425     | 410     |
| Акмолинская                 | 13 951  | 4 377   | 9 574   | 10 192  | 4 884   | 5 308   | 8 838   | 4 583   | 4 255   |
| Актюбинская                 | 30 681  | 14 292  | 16 389  | 31 493  | 15 584  | 15 909  | 31 877  | 14 957  | 16 920  |
| Алматинская                 | 52 488  | 26 326  | 26 162  | 50 978  | 27 745  | 23 233  | 41 384  | 22 308  | 19 076  |
| Атырауская                  | 14 010  | 6 931   | 7 079   | 13 519  | 6 875   | 6 644   | 9 099   | 4 625   | 4 474   |
| Западно-Казахстанская       | 19 427  | 7 897   | 11 530  | 18 141  | 8 422   | 9 719   | 16 847  | 7 604   | 9 243   |
| Жамбылская                  | 40 600  | 18 001  | 22 599  | 35 490  | 17 488  | 18 002  | 38 048  | 19 502  | 18 546  |
| Жетісу                      | -       | -       | -       | -       | -       | -       | 1 796   | 916     | 880     |
| Карагандинская              | 12 060  | 5 239   | 6 821   | 10 931  | 5 363   | 5 568   | 9 645   | 4 477   | 5 168   |
| Костанайская                | 16 151  | 6 243   | 9 908   | 14 968  | 6 585   | 8 383   | 15 313  | 6 526   | 8 787   |
| Кызылординская              | 21 207  | 10 197  | 11 010  | 21 718  | 11 046  | 10 672  | 21 363  | 11 487  | 9 876   |
| Мангистауская               | 13 025  | 6 777   | 6 248   | 13 158  | 7 024   | 6 134   | 11 852  | 5 929   | 5 923   |
| Павлодарская                | 12 595  | 5 228   | 7 367   | 11 542  | 5 327   | 6 215   | 8 625   | 3 645   | 4 980   |
| Северо-Казахстанская        | 15 474  | 6 067   | 9 407   | 12 631  | 5 523   | 7 108   | 10 237  | 4 680   | 5 557   |
| Туркестанская               | 59 680  | 26 548  | 33 132  | 75 353  | 34 479  | 40 874  | 69 433  | 32 491  | 36 942  |
| Ұлытау                      | -       | -       | -       | -       | -       | -       | 254     | 128     | 126     |
| Восточно-Казахстанская      | 15 780  | 7 412   | 8 368   | 14 903  | 7 844   | 7 059   | 11 869  | 6 181   | 5 688   |
| г. Алматы                   | 13 707  | 4 075   | 9 632   | 7 154   | 2 532   | 4 622   | 5 253   | 2 124   | 3 129   |

Продолжение

|                             | 2023    |         |         | 2024 <sup>2)</sup> |         |         |
|-----------------------------|---------|---------|---------|--------------------|---------|---------|
|                             | всево   | женщины | мужчины | всево              | женщины | мужчины |
| <b>Республика Казахстан</b> | 337 649 | 152 742 | 184 907 | 336 568            | 170 233 | 166 335 |
| Абай                        | 8 905   | 4 164   | 4 741   | 8 628              | -       | -       |
| Акмолинская                 | 10 060  | 4 536   | 5 524   | 12 367             | -       | -       |
| Актюбинская                 | 26 666  | 13 562  | 13 104  | 26 946             | -       | -       |
| Алматинская                 | 32 128  | 4 675   | 27 453  | 34 399             | -       | -       |
| Атырауская                  | 11 332  | 5 666   | 5 666   | 14 472             | -       | -       |
| Западно-Казахстанская       | 16 532  | 7 331   | 9 201   | 15 047             | -       | -       |
| Жамбылская                  | 40 984  | 20 927  | 20 057  | 38 623             | -       | -       |
| Жетісу                      | 19 799  | 9 882   | 9 917   | 17 729             | -       | -       |

Продолжение

|                        | 2023   |         |         | 2024 <sup>2)</sup> |         |         |
|------------------------|--------|---------|---------|--------------------|---------|---------|
|                        | всего  | женщины | мужчины | всего              | женщины | мужчины |
| Карагандинская         | 9 972  | 4 383   | 5 589   | 9 951              | -       | -       |
| Костанайская           | 16 994 | 7 200   | 9 794   | 17 395             | -       | -       |
| Кызылординская         | 22 349 | 12 494  | 9 855   | 21 421             | -       | -       |
| Мангистауская          | 9 824  | 5 366   | 4 458   | 10 051             | -       | -       |
| Павлодарская           | 8 659  | 3 754   | 4 905   | 8 686              | -       | -       |
| Северо-Казахстанская   | 11 628 | 5 153   | 6 475   | 13 206             | -       | -       |
| Туркестанская          | 75 359 | 36 101  | 39 258  | 70 956             | -       | -       |
| Ұлытау                 | 1 494  | 767     | 727     | 1 586              | -       | -       |
| Восточно-Казахстанская | 9 551  | 4 454   | 5 097   | 10 297             | -       | -       |
| г. Алматы              | 4 638  | 2 029   | 2 609   | 3 801              | -       | -       |
| г. Шымкент             | 775    | 298     | 477     | 1 007              | -       | -       |

<sup>1)</sup> Здесь и далее по данным Министерства труда и социальной защиты населения Республики Казахстан.

<sup>2)</sup> с 2024 года данные в сельской местности по полу не формируются.

### 7.13 Численность безработных, принявших участие в общественных работах\*

человек

|                             | 2020    |         |         | 2021    |         |         | 2022    |         |         |
|-----------------------------|---------|---------|---------|---------|---------|---------|---------|---------|---------|
|                             | всего   | женщины | мужчины | всего   | женщины | мужчины | всего   | женщины | мужчины |
| <b>Республика Казахстан</b> | 143 417 | 85 860  | 57 557  | 125 398 | 76 331  | 49 067  | 121 751 | 75 046  | 46 705  |
| Абай                        | -       | -       | -       | -       | -       | -       | 437     | 254     | 183     |
| Актолинская                 | 3 061   | 1 934   | 1 127   | 2 135   | 1 393   | 742     | 2 290   | 1 469   | 821     |
| Актюбинская                 | 6 349   | 4 031   | 2 318   | 7 343   | 4 593   | 2 750   | 10 057  | 5 966   | 4 091   |
| Алматинская                 | 19 595  | 11 267  | 8 328   | 17 740  | 10 762  | 6 978   | 13 726  | 8 463   | 5 263   |
| Атырауская                  | 6 190   | 4 507   | 1 683   | 6 360   | 4 630   | 1 730   | 4 443   | 3 244   | 1 199   |
| Западно-Казахстанская       | 6 795   | 4 110   | 2 685   | 6 672   | 4 086   | 2 586   | 6 069   | 3 732   | 2 337   |
| Жамбылская                  | 13 761  | 7 787   | 5 974   | 10 841  | 6 495   | 4 346   | 9 847   | 5 902   | 3 945   |
| Жетісу                      | -       | -       | -       | -       | -       | -       | 774     | 467     | 307     |
| Карагандинская              | 7 596   | 5 212   | 2 384   | 5 699   | 3 747   | 1 952   | 6 124   | 3 894   | 2 230   |
| Костанайская                | 4 106   | 2 494   | 1 612   | 3 791   | 2 346   | 1 445   | 3 499   | 2 117   | 1 382   |
| Кызылординская              | 11 135  | 7 492   | 3 643   | 10 545  | 7 047   | 3 498   | 10 714  | 7 332   | 3 382   |
| Мангистауская               | 4 834   | 3 119   | 1 715   | 5 201   | 3 291   | 1 910   | 6 580   | 4 111   | 2 469   |
| Павлодарская                | 4 986   | 2 838   | 2 148   | 4 209   | 2 422   | 1 787   | 3 809   | 2 146   | 1 663   |
| Северо-Казахстанская        | 4 420   | 2 300   | 2 120   | 3 735   | 1 933   | 1 802   | 2 708   | 1 433   | 1 275   |
| Туркестанская               | 22 074  | 11 209  | 10 865  | 20 327  | 10 483  | 9 844   | 19 015  | 10 962  | 8 053   |
| Ұлытау                      | -       | -       | -       | -       | -       | -       | 182     | 124     | 58      |
| Восточно-Казахстанская      | 7 928   | 4 988   | 2 940   | 7 364   | 4 591   | 2 773   | 6 330   | 3 911   | 2 419   |
| г. Астана                   | 2 068   | 1 385   | 683     | 2 780   | 1 914   | 866     | 2 689   | 1 869   | 820     |
| г. Алматы                   | 13 190  | 7 698   | 5 492   | 7 595   | 4 559   | 3 036   | 9 993   | 6 048   | 3 945   |
| г. Шымкент                  | 5 329   | 3 489   | 1 840   | 3 061   | 2 039   | 1 022   | 2 465   | 1 602   | 863     |

Продолжение

|                             | 2023    |         |         | 2024    |         |         |
|-----------------------------|---------|---------|---------|---------|---------|---------|
|                             | всего   | женщины | мужчины | всего   | женщины | мужчины |
| <b>Республика Казахстан</b> | 121 353 | 73 298  | 48 055  | 110 049 | 66 088  | 43 961  |
| Абай                        | 3 988   | 2 331   | 1 657   | 3 975   | 2 317   | 1 658   |
| Актолинская                 | 1 459   | 964     | 495     | 1 104   | 681     | 423     |
| Актюбинская                 | 6 356   | 4 232   | 2 124   | 5 547   | 3 616   | 1 931   |
| Алматинская                 | 7 723   | 4 558   | 3 165   | 8 162   | 4 941   | 3 221   |
| Атырауская                  | 5 296   | 3 745   | 1 551   | 5 802   | 3 668   | 2 134   |
| Западно-Казахстанская       | 5 125   | 3 155   | 1 970   | 3 955   | 2 430   | 1 525   |
| Жамбылская                  | 10 256  | 5 997   | 4 259   | 10 427  | 6 009   | 4 418   |
| Жетісу                      | 6 918   | 4 382   | 2 536   | 6 525   | 4 258   | 2 267   |
| Карагандинская              | 3 554   | 2 201   | 1 353   | 3 687   | 2 268   | 1 419   |
| Костанайская                | 3 142   | 1 867   | 1 275   | 2 315   | 1 394   | 921     |
| Кызылординская              | 10 687  | 7 245   | 3 442   | 10 237  | 6 760   | 3 477   |
| Мангистауская               | 6 745   | 4 100   | 2 645   | 6 290   | 3 925   | 2 365   |
| Павлодарская                | 3 598   | 2 022   | 1 576   | 2 745   | 1 574   | 1 171   |
| Северо-Казахстанская        | 3 055   | 1 576   | 1 479   | 3 036   | 1 517   | 1 519   |
| Туркестанская               | 18 600  | 10 055  | 8 545   | 15 362  | 8 393   | 6 969   |
| Ұлытау                      | 1 462   | 979     | 483     | 1 087   | 751     | 336     |
| Восточно-Казахстанская      | 4 829   | 2 650   | 2 179   | 4 433   | 2 303   | 2 130   |
| г. Астана                   | 2 435   | 1 623   | 812     | 9 536   | 5 612   | 3 924   |
| г. Алматы                   | 13 241  | 7 851   | 5 390   | 3 369   | 2 236   | 1 133   |
| г. Шымкент                  | 2 884   | 1 765   | 1 119   | 2 455   | 1 435   | 1 020   |

## 7.14 Численность безработных, прошедших обучение<sup>1)</sup>

человек

|                             | 2020   |         |         | 2021   |         |         | 2022   |         |         |
|-----------------------------|--------|---------|---------|--------|---------|---------|--------|---------|---------|
|                             | всево  | женщины | мужчины | всево  | женщины | мужчины | всево  | женщины | мужчины |
| <b>Республика Казахстан</b> | 18 697 | 11 262  | 7 435   | 16 945 | 10 258  | 6 687   | 14 061 | 8 463   | 5 598   |
| Абай                        | -      | -       | -       | -      | -       | -       | 142    | 85      | 57      |
| Акмолинская                 | 751    | 439     | 312     | 561    | 294     | 267     | 555    | 153     | 402     |
| Актюбинская                 | 789    | 546     | 243     | 993    | 641     | 352     | 1 004  | 649     | 355     |
| Алматинская                 | 2 536  | 1 723   | 813     | 2 701  | 2 075   | 626     | 2 028  | 1 515   | 513     |
| Атырауская                  | 1 814  | 833     | 981     | 1 513  | 816     | 697     | 410    | 118     | 292     |
| Западно-Казахстанская       | 355    | 144     | 211     | 638    | 326     | 312     | 286    | 132     | 154     |
| Жамбылская                  | 1 627  | 895     | 732     | 1 322  | 700     | 622     | 1 324  | 798     | 526     |
| Жетісу                      | -      | -       | -       | -      | -       | -       | 125    | 74      | 51      |
| Карагандинская              | 1 083  | 748     | 335     | 990    | 764     | 226     | 701    | 443     | 258     |
| Костанайская                | 536    | 294     | 242     | 499    | 9       | 490     | 502    | 311     | 191     |
| Кызылординская              | 1 036  | 265     | 771     | 223    | 37      | 186     | 391    | 180     | 211     |
| Мангистауская               | 324    | 184     | 140     | 336    | 290     | 46      | 283    | 206     | 77      |
| Павлодарская                | 496    | 281     | 215     | 470    | 244     | 226     | 461    | 195     | 266     |
| Северо-Казахстанская        | 542    | 261     | 281     | 515    | 216     | 299     | 325    | 156     | 169     |
| Туркестанская               | 1 058  | 517     | 541     | 913    | 510     | 403     | 627    | 421     | 206     |
| Восточно-Казахстанская      | 1 335  | 609     | 726     | 1 527  | 694     | 833     | 1 247  | 607     | 640     |
| г. Астана                   | 220    | 204     | 16      | 213    | 180     | 33      | 236    | 178     | 58      |
| г. Алматы                   | 1 005  | 841     | 164     | 1 031  | 828     | 203     | 1 022  | 695     | 327     |
| г. Шымкент                  | 3 190  | 2 478   | 712     | 2 500  | 1 634   | 866     | 2 392  | 1 547   | 845     |

Продолжение

|                             | 2023 <sup>2)</sup> |         |         | 2024 <sup>2)</sup> |         |         |
|-----------------------------|--------------------|---------|---------|--------------------|---------|---------|
|                             | всево              | женщины | мужчины | всево              | женщины | мужчины |
| <b>Республика Казахстан</b> | 12 151             | -       | -       | 8 540              | -       | -       |
| Абай                        | 314                | -       | -       | 267                | -       | -       |
| Акмолинская                 | 483                | -       | -       | 406                | -       | -       |
| Актюбинская                 | 1 014              | -       | -       | 738                | -       | -       |
| Алматинская                 | 522                | -       | -       | 535                | -       | -       |
| Атырауская                  | 280                | -       | -       | 32                 | -       | -       |
| Западно-Казахстанская       | 296                | -       | -       | 410                | -       | -       |
| Жамбылская                  | 1 405              | -       | -       | 1 243              | -       | -       |
| Жетісу                      | 812                | -       | -       | 720                | -       | -       |
| Карагандинская              | 571                | -       | -       | 381                | -       | -       |
| Костанайская                | 491                | -       | -       | 373                | -       | -       |
| Кызылординская              | 25                 | -       | -       | 160                | -       | -       |
| Мангистауская               | 162                | -       | -       | 391                | -       | -       |
| Павлодарская                | 464                | -       | -       | 377                | -       | -       |
| Северо-Казахстанская        | 309                | -       | -       | 326                | -       | -       |
| Туркестанская               | 469                | -       | -       | 20                 | -       | -       |
| Ұлытау                      | 101                | -       | -       | 79                 | -       | -       |
| Восточно-Казахстанская      | 832                | -       | -       | 770                | -       | -       |
| г. Астана                   | 209                | -       | -       | 196                | -       | -       |
| г. Алматы                   | 961                | -       | -       | 723                | -       | -       |
| г. Шымкент                  | 2 431              | -       | -       | 393                | -       | -       |

<sup>1)</sup> данные Министерства труда и социальной защиты населения Республики Казахстан.

<sup>2)</sup> с 2023 года данные о профессиональном обучении по полу не формируются.

## 7.15 Распределение безработного населения по полу и возрасту в 2024 году

|                              | Безработные в возрасте 15 лет и старше |             |         |
|------------------------------|----------------------------------------|-------------|---------|
|                              | всево                                  | в том числе |         |
|                              |                                        | женщины     | мужчины |
|                              | <b>Тыс. человек</b>                    |             |         |
| Безработные, всего           | 449,8                                  | 238,1       | 211,7   |
| в том числе в возрасте, лет: |                                        |             |         |
| 15-24                        | 37,2                                   | 22,8        | 14,4    |
| 25-54                        | 338,3                                  | 182,9       | 155,4   |
| 55-64                        | 74,3                                   | 32,4        | 42,0    |
| 65 и старше                  | -                                      | -           | -       |
|                              | <b>В процентах</b>                     |             |         |
| Безработные, всего           | 100,0                                  | 100,0       | 100,0   |
| в том числе в возрасте, лет: |                                        |             |         |
| 15-24                        | 8,3                                    | 9,6         | 6,8     |
| 25-54                        | 75,2                                   | 76,8        | 73,4    |
| 55-64                        | 16,5                                   | 13,6        | 19,3    |
| 65 и старше                  | -                                      | -           | -       |

Продолжение

|                              | Безработные в возрасте 15 лет и старше |             |         |
|------------------------------|----------------------------------------|-------------|---------|
|                              | всего                                  | в том числе |         |
|                              |                                        | женщины     | мужчины |
| Безработные, всего           | 100,0                                  | 52,9        | 47,1    |
| в том числе в возрасте, лет: |                                        |             |         |
| 15-24                        | 100,0                                  | 61,3        | 38,7    |
| 25-54                        | 100,0                                  | 54,1        | 45,9    |
| 55-64                        | 100,0                                  | 43,6        | 56,5    |
| 65 и старше                  | -                                      | -           | -       |

### 7.16 Распределение безработного населения по полу и образованию в 2024 году

|                                                     | Безработные в возрасте 15 лет и старше |             |         |
|-----------------------------------------------------|----------------------------------------|-------------|---------|
|                                                     | всего                                  | в том числе |         |
|                                                     |                                        | женщины     | мужчины |
|                                                     | <b>Тыс. человек</b>                    |             |         |
| Безработные, всего                                  | 449,8                                  | 238,1       | 211,7   |
| в том числе имеющие образование:                    |                                        |             |         |
| высшее и послевузовское образование                 | 151,0                                  | 87,3        | 63,7    |
| техническое и профессиональное образование          | 70,4                                   | 37,3        | 33,1    |
| среднее профессиональное начальное профессиональное | 158,3                                  | 79,3        | 79,0    |
| общее среднее                                       | 12,3                                   | 5,5         | 6,8     |
| основное общее                                      | 55,2                                   | 27,7        | 27,5    |
| начальное общее                                     | 2,1                                    | 1,1         | 1,0     |
|                                                     | 0,6                                    | 0,1         | 0,5     |
|                                                     | <b>В процентах</b>                     |             |         |
| Безработные, всего                                  | 100,0                                  | 100,0       | 100,0   |
| в том числе имеющие образование:                    |                                        |             |         |
| высшее и послевузовское образование                 | 33,6                                   | 36,7        | 30,1    |
| техническое и профессиональное образование          | 15,7                                   | 15,7        | 15,7    |
| среднее профессиональное начальное профессиональное | 35,2                                   | 33,3        | 37,3    |
| общее среднее                                       | 2,7                                    | 2,3         | 3,2     |
| основное общее                                      | 12,1                                   | 11,5        | 13,0    |
| начальное общее                                     | 0,5                                    | 0,5         | 0,5     |
|                                                     | 0,1                                    | 0,0         | 0,2     |
|                                                     | <b>В процентах</b>                     |             |         |
| Безработные, всего                                  | 100,0                                  | 52,9        | 47,1    |
| в том числе имеющие образование:                    |                                        |             |         |
| высшее и послевузовское образование                 | 100,0                                  | 57,8        | 42,2    |
| техническое и профессиональное образование          | 100,0                                  | 53,0        | 47,0    |
| среднее профессиональное начальное профессиональное | 100,0                                  | 50,1        | 49,9    |
| общее среднее                                       | 100,0                                  | 44,7        | 55,3    |
| основное общее                                      | 100,0                                  | 50,2        | 49,8    |
| начальное общее                                     | 100,0                                  | 52,4        | 47,6    |
|                                                     | 100,0                                  | 16,7        | 83,3    |

## 7.17 Основные индикаторы рынка труда в 2024 году

|                        | Рабочая сила, тыс. человек | Уровень рабочей силы, в процентах | Занятое население, тыс. человек | В том числе       |                        | Безработные всего, тыс. человек | Уровень безработицы, в процентах | Уровень долго-срочной безработицы, в процентах | Лица не входящие в состав рабочей силы, тыс. человек | Уровень лиц не входящих в состав рабочей силы, в процентах |
|------------------------|----------------------------|-----------------------------------|---------------------------------|-------------------|------------------------|---------------------------------|----------------------------------|------------------------------------------------|------------------------------------------------------|------------------------------------------------------------|
|                        |                            |                                   |                                 | наемные работники | самостоятельно занятые |                                 |                                  |                                                |                                                      |                                                            |
| <b>Женщины</b>         |                            |                                   |                                 |                   |                        |                                 |                                  |                                                |                                                      |                                                            |
| <b>Республика</b>      |                            |                                   |                                 |                   |                        |                                 |                                  |                                                |                                                      |                                                            |
| <b>Казахстан</b>       | 4 687,5                    | 63,3                              | 4 449,4                         | 3 480,0           | 969,3                  | 238,1                           | 5,1                              | 1,3                                            | 2 721,8                                              | 36,7                                                       |
| Абай                   | 146,2                      | 62,8                              | 138,7                           | 84,9              | 53,8                   | 7,4                             | 5,1                              | 0,3                                            | 86,6                                                 | 37,2                                                       |
| Акмолинская            | 201,9                      | 65,4                              | 191,6                           | 144,5             | 47,1                   | 10,3                            | 5,1                              | 0,9                                            | 107,1                                                | 34,6                                                       |
| Актюбинская            | 235,8                      | 69,4                              | 223,6                           | 194,2             | 29,4                   | 12,2                            | 5,2                              | 1,6                                            | 104,0                                                | 30,6                                                       |
| Алматинская            | 360,2                      | 67,1                              | 344,4                           | 250,6             | 93,8                   | 15,8                            | 4,4                              | 1,0                                            | 176,4                                                | 32,9                                                       |
| Атырауская             | 178,3                      | 74,2                              | 169,8                           | 148,7             | 21,2                   | 8,5                             | 4,8                              | 1,6                                            | 62,1                                                 | 25,8                                                       |
| Западно-Казахстанская  | 173,1                      | 65,6                              | 163,8                           | 121,4             | 42,4                   | 9,3                             | 5,4                              | 1,0                                            | 90,7                                                 | 34,4                                                       |
| Жамбылская             | 260,4                      | 61,4                              | 247,4                           | 175,6             | 71,8                   | 13,1                            | 5,0                              | 1,4                                            | 163,7                                                | 38,6                                                       |
| Жетісу                 | 140,9                      | 56,3                              | 131,3                           | 104,8             | 26,5                   | 9,6                             | 6,8                              | 2,1                                            | 109,3                                                | 43,7                                                       |
| Карагандинская         | 271,9                      | 59,0                              | 258,8                           | 232,6             | 26,2                   | 13,1                            | 4,8                              | 1,0                                            | 189,2                                                | 41,0                                                       |
| Костанайская           | 225,6                      | 65,5                              | 214,9                           | 154,5             | 60,4                   | 10,7                            | 4,7                              | 1,0                                            | 118,6                                                | 34,5                                                       |
| Кызылординская         | 163,5                      | 58,5                              | 155,5                           | 109,9             | 45,6                   | 8,0                             | 4,9                              | 1,7                                            | 116,0                                                | 41,5                                                       |
| Мангистауская          | 171,3                      | 66,8                              | 159,7                           | 138,9             | 20,7                   | 11,7                            | 6,8                              | 2,7                                            | 85,0                                                 | 33,2                                                       |
| Павлодарская           | 202,3                      | 65,4                              | 192,6                           | 165,0             | 27,7                   | 9,6                             | 4,8                              | 0,5                                            | 106,9                                                | 34,6                                                       |
| Северо-Казахстанская   | 135,7                      | 60,8                              | 129,5                           | 97,7              | 31,8                   | 6,2                             | 4,6                              | 0,3                                            | 87,4                                                 | 39,2                                                       |
| Туркестанская          | 393,0                      | 58,7                              | 372,1                           | 219,4             | 152,7                  | 20,9                            | 5,3                              | 4,0                                            | 276,7                                                | 41,3                                                       |
| Ұлытау                 | 46,6                       | 57,2                              | 43,9                            | 40,3              | 3,6                    | 2,7                             | 5,9                              | 1,9                                            | 34,8                                                 | 42,8                                                       |
| Восточно-Казахстанская | 185,0                      | 60,6                              | 177,0                           | 146,0             | 31,0                   | 8,0                             | 4,3                              | 0,6                                            | 120,2                                                | 39,4                                                       |
| г. Астана              | 362,8                      | 65,9                              | 346,8                           | 290,7             | 56,1                   | 15,9                            | 4,4                              | 0,2                                            | 187,9                                                | 34,1                                                       |
| г. Алматы              | 591,0                      | 64,6                              | 557,4                           | 503,9             | 53,5                   | 33,6                            | 5,7                              | 1,0                                            | 323,3                                                | 35,4                                                       |
| г. Шымкент             | 241,8                      | 57,9                              | 230,2                           | 156,2             | 74,0                   | 11,6                            | 4,8                              | 0,4                                            | 175,9                                                | 42,1                                                       |
| <b>Мужчины</b>         |                            |                                   |                                 |                   |                        |                                 |                                  |                                                |                                                      |                                                            |
| <b>Республика</b>      |                            |                                   |                                 |                   |                        |                                 |                                  |                                                |                                                      |                                                            |
| <b>Казахстан</b>       | 4 976,5                    | 73,5                              | 4 764,8                         | 3 535,1           | 1 229,8                | 211,7                           | 4,3                              | 0,8                                            | 1 791,0                                              | 26,5                                                       |
| Абай                   | 160,9                      | 74,3                              | 153,6                           | 94,5              | 59,1                   | 7,2                             | 4,5                              | 0,1                                            | 55,7                                                 | 25,7                                                       |
| Акмолинская            | 219,3                      | 75,8                              | 210,2                           | 153,6             | 56,6                   | 9,1                             | 4,2                              | 0,3                                            | 70,0                                                 | 24,2                                                       |
| Актюбинская            | 244,6                      | 78,4                              | 234,2                           | 187,9             | 46,4                   | 10,4                            | 4,2                              | 0,4                                            | 67,6                                                 | 21,6                                                       |
| Алматинская            | 397,0                      | 76,0                              | 377,8                           | 245,0             | 132,8                  | 19,1                            | 4,8                              | 0,9                                            | 125,6                                                | 24,0                                                       |
| Атырауская             | 187,2                      | 83,1                              | 178,0                           | 147,3             | 30,7                   | 9,2                             | 4,9                              | 1,9                                            | 38,1                                                 | 16,9                                                       |
| Западно-Казахстанская  | 180,9                      | 74,6                              | 173,0                           | 126,2             | 46,8                   | 7,9                             | 4,4                              | 0,7                                            | 61,7                                                 | 25,4                                                       |
| Жамбылская             | 311,7                      | 76,8                              | 297,5                           | 188,4             | 109,0                  | 14,2                            | 4,6                              | 1,1                                            | 93,9                                                 | 23,2                                                       |
| Жетісу                 | 170,6                      | 71,8                              | 165,4                           | 114,7             | 50,6                   | 5,3                             | 3,1                              | 0,6                                            | 66,9                                                 | 28,2                                                       |
| Карагандинская         | 293,7                      | 72,3                              | 283,9                           | 248,9             | 35,0                   | 9,8                             | 3,3                              | 0,6                                            | 112,7                                                | 27,7                                                       |
| Костанайская           | 235,3                      | 75,4                              | 224,4                           | 174,3             | 50,1                   | 10,9                            | 4,6                              | 0,6                                            | 76,8                                                 | 24,6                                                       |
| Кызылординская         | 187,9                      | 68,6                              | 179,0                           | 113,3             | 65,7                   | 8,9                             | 4,8                              | 1,6                                            | 86,1                                                 | 31,4                                                       |
| Мангистауская          | 194,4                      | 80,0                              | 187,8                           | 169,0             | 18,7                   | 6,6                             | 3,4                              | 0,6                                            | 48,6                                                 | 20,0                                                       |
| Павлодарская           | 203,1                      | 74,7                              | 193,5                           | 161,9             | 31,6                   | 9,6                             | 4,7                              | 0,4                                            | 68,9                                                 | 25,3                                                       |
| Северо-Казахстанская   | 144,9                      | 71,6                              | 138,2                           | 107,9             | 30,3                   | 6,6                             | 4,6                              | 0,1                                            | 57,6                                                 | 28,4                                                       |
| Туркестанская          | 465,7                      | 68,1                              | 445,0                           | 218,4             | 226,6                  | 20,7                            | 4,5                              | 2,9                                            | 218,1                                                | 31,9                                                       |
| Ұлытау                 | 54,9                       | 72,9                              | 53,4                            | 48,8              | 4,6                    | 1,4                             | 2,6                              | 0,9                                            | 20,4                                                 | 27,1                                                       |
| Восточно-Казахстанская | 199,5                      | 74,3                              | 190,0                           | 153,4             | 36,6                   | 9,5                             | 4,8                              | 0,2                                            | 69,1                                                 | 25,7                                                       |
| г. Астана              | 353,8                      | 75,9                              | 338,3                           | 288,7             | 49,5                   | 15,5                            | 4,4                              | 0,2                                            | 112,2                                                | 24,1                                                       |
| г. Алматы              | 544,1                      | 73,5                              | 525,7                           | 449,8             | 75,9                   | 18,4                            | 3,4                              | 0,5                                            | 196,6                                                | 26,5                                                       |
| г. Шымкент             | 227,2                      | 61,2                              | 216,1                           | 142,9             | 73,2                   | 11,0                            | 4,9                              | 0,3                                            | 144,3                                                | 38,8                                                       |

## 7.18 Численность работников на крупных и средних предприятиях

тыс. человек

|                             | 2020                                         |             |         |                                  | 2021                                         |             |         |                                  |
|-----------------------------|----------------------------------------------|-------------|---------|----------------------------------|----------------------------------------------|-------------|---------|----------------------------------|
|                             | численность наемных работников, тыс. человек |             |         |                                  | численность наемных работников, тыс. человек |             |         |                                  |
|                             | всего                                        | в том числе |         | удельный вес женщин, в процентах | всего                                        | в том числе |         | удельный вес женщин, в процентах |
| женщины                     |                                              | мужчины     | женщины |                                  |                                              | мужчины     |         |                                  |
| <b>Республика Казахстан</b> | 2 798,0                                      | 1 296,2     | 1 501,8 | 46,3                             | 2 794,8                                      | 1 312,5     | 1 482,2 | 47,0                             |
| Акмолинская                 | 101,9                                        | 44,1        | 57,8    | 43,3                             | 101,5                                        | 43,4        | 58,2    | 42,7                             |
| Актюбинская                 | 137,6                                        | 58,6        | 79,0    | 42,6                             | 138,6                                        | 59,7        | 78,9    | 43,1                             |
| Алматинская                 | 156,7                                        | 80,4        | 76,3    | 51,3                             | 163,6                                        | 87,0        | 76,6    | 53,2                             |
| Атырауская                  | 183,0                                        | 64,3        | 118,7   | 35,1                             | 183,9                                        | 64,4        | 119,5   | 35,0                             |
| Западно-Казахстанская       | 94,9                                         | 45,3        | 49,6    | 47,7                             | 93,7                                         | 46,2        | 47,5    | 49,3                             |
| Жамбылская                  | 114,7                                        | 60,0        | 54,7    | 52,3                             | 115,1                                        | 60,9        | 54,2    | 52,9                             |
| Карагандинская              | 258,5                                        | 111,9       | 146,7   | 43,3                             | 255,7                                        | 112,1       | 143,6   | 43,8                             |
| Костанайская                | 129,1                                        | 57,0        | 72,1    | 44,2                             | 125,7                                        | 55,3        | 70,3    | 44,0                             |
| Кызылординская              | 106,9                                        | 51,3        | 55,6    | 48,0                             | 106,5                                        | 51,4        | 55,1    | 48,3                             |
| Мангистауская               | 128,0                                        | 53,1        | 74,9    | 41,5                             | 127,7                                        | 53,8        | 73,9    | 42,1                             |
| Павлодарская                | 146,6                                        | 63,1        | 83,5    | 43,0                             | 142,9                                        | 61,7        | 81,2    | 43,2                             |
| Северо-Казахстанская        | 73,4                                         | 34,9        | 38,6    | 47,5                             | 70,5                                         | 33,2        | 37,3    | 47,1                             |
| Туркестанская               | 145,3                                        | 78,2        | 67,1    | 53,8                             | 146,7                                        | 80,1        | 66,5    | 54,6                             |
| Восточно-Казахстанская      | 215,3                                        | 89,5        | 125,8   | 41,6                             | 212,7                                        | 89,4        | 123,3   | 42,0                             |
| г. Астана                   | 237,2                                        | 118,1       | 119,1   | 49,8                             | 245,5                                        | 123,0       | 122,4   | 50,1                             |
| г. Алматы                   | 433,1                                        | 217,4       | 215,7   | 50,2                             | 423,3                                        | 217,9       | 205,4   | 51,5                             |
| г. Шымкент                  | 135,6                                        | 69,0        | 66,6    | 50,9                             | 141,2                                        | 72,9        | 68,3    | 51,6                             |

Продолжение

|                             | 2022                                         |             |         |                                  | 2023                                         |             |         |                                  |
|-----------------------------|----------------------------------------------|-------------|---------|----------------------------------|----------------------------------------------|-------------|---------|----------------------------------|
|                             | численность наемных работников, тыс. человек |             |         |                                  | численность наемных работников, тыс. человек |             |         |                                  |
|                             | всего                                        | в том числе |         | удельный вес женщин, в процентах | всего                                        | в том числе |         | удельный вес женщин, в процентах |
| женщины                     |                                              | мужчины     | женщины |                                  |                                              | мужчины     |         |                                  |
| <b>Республика Казахстан</b> | 2 835,9                                      | 1 336,4     | 1 499,4 | 47,1                             | 2 878,3                                      | 1 350,5     | 1 527,8 | 46,9                             |
| Абай                        | 83,9                                         | 35,7        | 48,2    | 42,5                             | 89,2                                         | 37,4        | 51,8    | 41,9                             |
| Акмолинская                 | 100,9                                        | 43,6        | 57,2    | 43,3                             | 102,4                                        | 44,6        | 57,9    | 43,5                             |
| Актюбинская                 | 139,7                                        | 60,5        | 79,3    | 43,3                             | 142,9                                        | 62,7        | 80,2    | 43,9                             |
| Алматинская                 | 105,7                                        | 60,3        | 45,4    | 57,1                             | 112,3                                        | 63,3        | 48,9    | 56,4                             |
| Атырауская                  | 195,3                                        | 65,1        | 130,2   | 33,4                             | 180                                          | 61,8        | 118,2   | 34,3                             |
| Западно-Казахстанская       | 94,8                                         | 45,7        | 49,1    | 48,2                             | 97,7                                         | 46,2        | 51,5    | 47,3                             |
| Жамбылская                  | 118,0                                        | 61,8        | 56,2    | 52,4                             | 116,9                                        | 61,8        | 55,1    | 52,9                             |
| Жетісу                      | 61,4                                         | 30,8        | 30,6    | 50,2                             | 61,8                                         | 29,6        | 32,2    | 47,9                             |
| Карагандинская              | 211,5                                        | 92,7        | 118,8   | 43,8                             | 210,1                                        | 91,3        | 118,8   | 43,4                             |
| Костанайская                | 126,3                                        | 56,5        | 69,8    | 44,7                             | 125,8                                        | 56,2        | 69,5    | 44,7                             |
| Кызылординская              | 104,3                                        | 51,7        | 52,6    | 49,6                             | 106,9                                        | 52,2        | 54,6    | 48,9                             |
| Мангистауская               | 133,5                                        | 56,3        | 77,2    | 42,2                             | 134                                          | 55,9        | 78,1    | 41,7                             |
| Павлодарская                | 142,0                                        | 61,0        | 81,0    | 43,0                             | 141,8                                        | 61,3        | 80,5    | 43,2                             |
| Северо-Казахстанская        | 69,7                                         | 33,0        | 36,7    | 47,4                             | 68,1                                         | 32,4        | 35,7    | 47,5                             |
| Туркестанская               | 148,0                                        | 81,5        | 66,5    | 55,1                             | 153,1                                        | 84,0        | 69,1    | 54,9                             |
| Ұлытау                      | 48,9                                         | 19,2        | 29,7    | 39,3                             | 49,6                                         | 19,1        | 30,5    | 38,6                             |
| Восточно-Казахстанская      | 124,7                                        | 54,3        | 70,4    | 43,5                             | 124,9                                        | 52,6        | 72,3    | 42,1                             |
| г. Астана                   | 248,8                                        | 126,1       | 122,7   | 50,7                             | 263,8                                        | 131,7       | 132,0   | 49,9                             |
| г. Алматы                   | 439,3                                        | 228,1       | 211,1   | 51,9                             | 455,7                                        | 234,0       | 221,7   | 51,4                             |
| г. Шымкент                  | 139,1                                        | 72,5        | 66,6    | 52,1                             | 141,3                                        | 72,2        | 69,1    | 51,1                             |

Продолжение

|                             | 2024                                         |             |         |                                  |
|-----------------------------|----------------------------------------------|-------------|---------|----------------------------------|
|                             | численность наемных работников, тыс. человек |             |         |                                  |
|                             | всего                                        | в том числе |         | удельный вес женщин, в процентах |
| женщины                     |                                              | мужчины     |         |                                  |
| <b>Республика Казахстан</b> | 2 880,5                                      | 1 357,9     | 1 522,7 | 47,1                             |
| Абай                        | 89,6                                         | 37,6        | 52,0    | 41,9                             |
| Акмолинская                 | 100,5                                        | 43,3        | 57,2    | 43,1                             |
| Актюбинская                 | 142,5                                        | 61,9        | 80,6    | 43,4                             |
| Алматинская                 | 118,7                                        | 64,8        | 54,0    | 54,6                             |
| Атырауская                  | 162,9                                        | 59,9        | 103,0   | 36,8                             |
| Западно-Казахстанская       | 97,8                                         | 47,1        | 50,7    | 48,2                             |
| Жамбылская                  | 119,0                                        | 63,2        | 55,8    | 53,1                             |
| Жетісу                      | 64,2                                         | 30,6        | 33,5    | 47,7                             |
| Карагандинская              | 206,5                                        | 89,1        | 117,4   | 43,1                             |

Продолжение

|                        | 2023                                         |             |       |                                     |
|------------------------|----------------------------------------------|-------------|-------|-------------------------------------|
|                        | численность наемных работников, тыс. человек |             |       |                                     |
|                        | всего                                        | в том числе |       | удельный вес женщин,<br>в процентах |
| женщины                |                                              | мужчины     |       |                                     |
| Костанайская           | 122,8                                        | 55,6        | 67,2  | 45,3                                |
| Кызылординская         | 104,6                                        | 51,3        | 53,3  | 49,0                                |
| Мангистауская          | 135,1                                        | 56,9        | 78,2  | 42,1                                |
| Павлодарская           | 142,1                                        | 61,5        | 80,5  | 43,3                                |
| Северо-Казахстанская   | 67,5                                         | 32,5        | 35,0  | 48,2                                |
| Туркестанская          | 155,2                                        | 85,1        | 70,1  | 54,8                                |
| Ұлытау                 | 48,7                                         | 18,5        | 30,3  | 38,0                                |
| Восточно-Казахстанская | 125,0                                        | 52,8        | 72,2  | 42,3                                |
| г. Астана              | 274,5                                        | 135,3       | 139,1 | 49,3                                |
| г. Алматы              | 463,7                                        | 238,3       | 225,4 | 51,4                                |
| г. Шымкент             | 139,7                                        | 72,6        | 67,1  | 52,0                                |

## 7.19 Численность работников на малых предприятиях

|                             | 2020                                         |             |         |                                        | 2021                                         |             |       |                                        |
|-----------------------------|----------------------------------------------|-------------|---------|----------------------------------------|----------------------------------------------|-------------|-------|----------------------------------------|
|                             | численность работников на малых предприятиях |             |         |                                        | численность работников на малых предприятиях |             |       |                                        |
|                             | всего                                        | в том числе |         | удельный<br>вес женщин,<br>в процентах | всего                                        | в том числе |       | удельный<br>вес женщин,<br>в процентах |
| женщины                     |                                              | мужчины     | женщины |                                        |                                              | мужчины     |       |                                        |
| <b>Республика Казахстан</b> | 988,8                                        | 640,2       | 348,6   | 64,7                                   | 1 009,2                                      | 653,5       | 355,7 | 64,8                                   |
| Акмолинская                 | 55,3                                         | 36,5        | 18,8    | 66,0                                   | 56,2                                         | 37,4        | 18,8  | 66,5                                   |
| Актюбинская                 | 53,0                                         | 34,2        | 18,8    | 64,5                                   | 53,8                                         | 35,1        | 18,7  | 65,2                                   |
| Алматинская                 | 88,2                                         | 59,2        | 29,0    | 67,1                                   | 89,2                                         | 59,2        | 30,0  | 66,4                                   |
| Атырауская                  | 36,3                                         | 24,0        | 12,3    | 66,1                                   | 35,9                                         | 24,1        | 11,8  | 67,0                                   |
| Западно-Казахстанская       | 48,0                                         | 29,9        | 18,1    | 62,3                                   | 47,4                                         | 28,9        | 18,5  | 60,9                                   |
| Жамбылская                  | 60,8                                         | 37,7        | 23,1    | 62,0                                   | 62,9                                         | 39,3        | 23,6  | 62,5                                   |
| Карагандинская              | 72,9                                         | 49,6        | 23,3    | 68,0                                   | 75,7                                         | 51,0        | 24,8  | 67,3                                   |
| Костанайская                | 54,3                                         | 36,3        | 18,0    | 66,9                                   | 55,7                                         | 37,1        | 18,5  | 66,7                                   |
| Кызылординская              | 49,0                                         | 30,3        | 18,7    | 61,8                                   | 49,9                                         | 31,2        | 18,7  | 62,5                                   |
| Мангистауская               | 30,1                                         | 19,7        | 10,4    | 65,4                                   | 30,9                                         | 19,7        | 11,2  | 63,7                                   |
| Павлодарская                | 50,1                                         | 34,3        | 15,8    | 68,5                                   | 51,7                                         | 35,1        | 16,6  | 67,9                                   |
| Северо-Казахстанская        | 44,6                                         | 27,9        | 16,7    | 62,6                                   | 46,1                                         | 29,0        | 17,1  | 63,0                                   |
| Туркестанская               | 99,2                                         | 62,4        | 36,8    | 62,9                                   | 102,0                                        | 64,0        | 37,9  | 62,8                                   |
| Восточно-Казахстанская      | 82,8                                         | 53,4        | 29,4    | 64,5                                   | 82,6                                         | 53,8        | 28,8  | 65,1                                   |
| г. Астана                   | 50,2                                         | 30,3        | 19,9    | 60,4                                   | 54,4                                         | 33,2        | 21,2  | 61,1                                   |
| г. Алматы                   | 73,8                                         | 48,7        | 25,1    | 66,0                                   | 74,6                                         | 49,6        | 25,0  | 66,5                                   |
| г. Шымкент                  | 40,2                                         | 25,7        | 14,5    | 63,9                                   | 40,4                                         | 25,9        | 14,5  | 64,2                                   |

Продолжение

|                             | 2022                                         |             |         |                                        | 2023                                         |             |       |                                        |
|-----------------------------|----------------------------------------------|-------------|---------|----------------------------------------|----------------------------------------------|-------------|-------|----------------------------------------|
|                             | численность работников на малых предприятиях |             |         |                                        | численность работников на малых предприятиях |             |       |                                        |
|                             | всего                                        | в том числе |         | удельный<br>вес женщин,<br>в процентах | всего                                        | в том числе |       | удельный<br>вес женщин,<br>в процентах |
| женщины                     |                                              | мужчины     | женщины |                                        |                                              | мужчины     |       |                                        |
| <b>Республика Казахстан</b> | 1 040,6                                      | 671,1       | 369,5   | 64,5                                   | 1 076,9                                      | 695,2       | 381,7 | 64,6                                   |
| Абай                        | 34,0                                         | 22,4        | 11,6    | 65,8                                   | 36,9                                         | 23,9        | 13,1  | 64,7                                   |
| Акмолинская                 | 57,9                                         | 38,1        | 19,9    | 65,7                                   | 56,5                                         | 37,5        | 19,1  | 66,3                                   |
| Актюбинская                 | 55,1                                         | 35,5        | 19,6    | 64,4                                   | 55,9                                         | 36,2        | 19,6  | 64,8                                   |
| Алматинская                 | 53,9                                         | 36,5        | 17,4    | 67,7                                   | 59,7                                         | 40,1        | 19,6  | 67,2                                   |
| Атырауская                  | 36,4                                         | 24,3        | 12,1    | 66,7                                   | 37,4                                         | 24,9        | 12,4  | 66,7                                   |
| Западно-Казахстанская       | 48,3                                         | 29,4        | 19,0    | 60,8                                   | 48,1                                         | 29,4        | 18,7  | 61,2                                   |
| Жамбылская                  | 63,8                                         | 40,0        | 23,8    | 62,6                                   | 68,0                                         | 41,5        | 26,5  | 61,1                                   |
| Жетісу                      | 40,1                                         | 25,3        | 14,8    | 63,1                                   | 41,4                                         | 26,4        | 15,0  | 63,8                                   |
| Карагандинская              | 62,5                                         | 41,6        | 20,8    | 66,6                                   | 63,1                                         | 42,4        | 20,7  | 67,2                                   |
| Костанайская                | 54,4                                         | 36,0        | 18,5    | 66,1                                   | 53,2                                         | 35,2        | 18,0  | 66,2                                   |
| Кызылординская              | 51,0                                         | 31,4        | 19,6    | 61,6                                   | 50,7                                         | 32,0        | 18,7  | 63,1                                   |
| Мангистауская               | 32,5                                         | 20,7        | 11,8    | 63,6                                   | 33,4                                         | 21,7        | 11,7  | 65,0                                   |
| Павлодарская                | 51,8                                         | 35,2        | 16,6    | 67,9                                   | 51,9                                         | 35,2        | 16,6  | 67,9                                   |
| Северо-Казахстанская        | 46,7                                         | 29,4        | 17,4    | 62,8                                   | 47,0                                         | 29,6        | 17,5  | 62,9                                   |
| Туркестанская               | 107,0                                        | 67,0        | 40,0    | 62,6                                   | 108,2                                        | 68,0        | 40,3  | 62,8                                   |
| Ұлытау                      | 14,9                                         | 9,9         | 4,9     | 66,8                                   | 16,8                                         | 10,7        | 6,1   | 63,6                                   |
| Восточно-Казахстанская      | 46,2                                         | 30,6        | 15,6    | 66,2                                   | 46,9                                         | 30,8        | 16,0  | 65,8                                   |
| г. Астана                   | 58,9                                         | 36,0        | 22,8    | 61,2                                   | 69,7                                         | 42,9        | 26,8  | 61,6                                   |
| г. Алматы                   | 81,2                                         | 53,9        | 27,3    | 66,3                                   | 86,2                                         | 56,9        | 29,4  | 65,9                                   |
| г. Шымкент                  | 43,9                                         | 28,1        | 15,8    | 64,0                                   | 45,9                                         | 29,8        | 16,1  | 65,0                                   |

Продолжение

|                             | 2024                                         |             |       |                                  |
|-----------------------------|----------------------------------------------|-------------|-------|----------------------------------|
|                             | численность работников на малых предприятиях |             |       | удельный вес женщин, в процентах |
|                             | всего                                        | в том числе |       |                                  |
| женщины                     |                                              | мужчины     |       |                                  |
| <b>Республика Казахстан</b> | 1 103,5                                      | 714,6       | 388,9 | 64,8                             |
| Абай                        | 37,7                                         | 24,4        | 13,3  | 64,7                             |
| Акмолинская                 | 58,5                                         | 39,1        | 19,4  | 66,9                             |
| Актюбинская                 | 55,9                                         | 36,9        | 19,0  | 66,0                             |
| Алматинская                 | 61,0                                         | 41,2        | 19,8  | 67,5                             |
| Атырауская                  | 38,4                                         | 25,6        | 12,9  | 66,5                             |
| Западно-Казахстанская       | 49,3                                         | 30,1        | 19,2  | 61,0                             |
| Жамбылская                  | 66,4                                         | 41,5        | 24,9  | 62,5                             |
| Жетісу                      | 43,5                                         | 27,4        | 16,1  | 62,9                             |
| Карагандинская              | 64,0                                         | 42,5        | 21,5  | 66,4                             |
| Костанайская                | 53,7                                         | 35,8        | 17,9  | 66,6                             |
| Кызылординская              | 52,7                                         | 32,6        | 20,2  | 61,8                             |
| Мангистауская               | 34,9                                         | 22,7        | 12,2  | 65,1                             |
| Павлодарская                | 53,0                                         | 35,9        | 17,1  | 67,7                             |
| Северо-Казахстанская        | 46,8                                         | 29,3        | 17,5  | 62,7                             |
| Туркестанская               | 112,4                                        | 70,8        | 41,5  | 63,0                             |
| Ұлытау                      | 16,7                                         | 10,9        | 5,7   | 65,7                             |
| Восточно-Казахстанская      | 47,7                                         | 31,4        | 16,3  | 65,8                             |
| г. Астана                   | 77,0                                         | 47,6        | 29,4  | 61,8                             |
| г. Алматы                   | 84,4                                         | 56,7        | 27,7  | 67,2                             |
| г. Шымкент                  | 49,3                                         | 32,2        | 17,2  | 65,2                             |

### 7.20 Среднемесячная номинальная заработная плата работников по видам экономической деятельности

|                                                                                           | 2020                                               |             |         |                                                                          | 2021                                               |             |         |                                                                          |
|-------------------------------------------------------------------------------------------|----------------------------------------------------|-------------|---------|--------------------------------------------------------------------------|----------------------------------------------------|-------------|---------|--------------------------------------------------------------------------|
|                                                                                           | среднемесячная номинальная заработная плата, тенге |             |         | отношение заработной платы женщин к заработной плате мужчин, в процентах | среднемесячная номинальная заработная плата, тенге |             |         | отношение заработной платы женщин к заработной плате мужчин, в процентах |
|                                                                                           | всего                                              | в том числе |         |                                                                          | всего                                              | в том числе |         |                                                                          |
| женщины                                                                                   |                                                    | мужчины     | женщины | мужчины                                                                  |                                                    |             |         |                                                                          |
| Всего по видам деятельности                                                               | 213 003                                            | 182 679     | 243 524 | 75,0                                                                     | 250 311                                            | 220 160     | 281 239 | 78,3                                                                     |
| Сельское, лесное и рыбное хозяйство                                                       | 130 178                                            | 107 023     | 139 480 | 76,7                                                                     | 150 705                                            | 123 527     | 161 744 | 76,4                                                                     |
| Промышленность и Горнодобывающая промышленность и разработка карьеров                     | 285 521                                            | 220 381     | 308 229 | 71,5                                                                     | 327 090                                            | 253 587     | 352 625 | 71,9                                                                     |
| Обрабатывающая промышленность                                                             | 450 809                                            | 383 315     | 465 470 | 82,4                                                                     | 503 930                                            | 426 584     | 520 784 | 81,9                                                                     |
| Снабжение электроэнергией, газом, паром, горячей водой и кондиционированным воздухом      | 234 496                                            | 190 785     | 252 857 | 75,5                                                                     | 276 544                                            | 225 119     | 297 883 | 75,6                                                                     |
| Водоснабжение; сбор, обработка и удаление отходов, деятельность по ликвидации загрязнений | 186 423                                            | 162 795     | 195 811 | 83,1                                                                     | 213 455                                            | 188 323     | 223 335 | 84,3                                                                     |
| Строительство                                                                             | 131 072                                            | 116 894     | 137 184 | 85,2                                                                     | 154 587                                            | 134 030     | 163 806 | 81,8                                                                     |
| Оптовая и розничная торговля; ремонт автомобилей и мотоциклов                             | 252 504                                            | 234 747     | 254 956 | 92,1                                                                     | 300 887                                            | 272 431     | 305 049 | 89,3                                                                     |
| Транспорт и складирование                                                                 | 186 243                                            | 165 738     | 206 077 | 80,4                                                                     | 217 783                                            | 195 235     | 241 127 | 81,0                                                                     |
| Предоставление услуг по проживанию и питанию                                              | 252 955                                            | 207 846     | 268 035 | 77,5                                                                     | 292 124                                            | 239 281     | 309 407 | 77,3                                                                     |
| Информация и связь                                                                        | 184 065                                            | 164 335     | 212 962 | 77,2                                                                     | 206 349                                            | 173 180     | 252 742 | 68,5                                                                     |
| Финансовая и страховая деятельность                                                       | 291 254                                            | 269 974     | 304 637 | 88,6                                                                     | 340 545                                            | 309 371     | 360 209 | 85,9                                                                     |
|                                                                                           | 387 471                                            | 323 403     | 498 202 | 64,9                                                                     | 465 580                                            | 383 067     | 605 924 | 63,2                                                                     |

Продолжение

|                                                                           | 2020                                                  |             |         |                                                                                            | 2021                                                  |             |         |                                                                                            |
|---------------------------------------------------------------------------|-------------------------------------------------------|-------------|---------|--------------------------------------------------------------------------------------------|-------------------------------------------------------|-------------|---------|--------------------------------------------------------------------------------------------|
|                                                                           | среднемесячная номинальная<br>заработная плата, тенге |             |         | отношение<br>заработной<br>платы<br>женщин к<br>заработной<br>плате мужчин,<br>в процентах | среднемесячная номинальная<br>заработная плата, тенге |             |         | отношение<br>заработной<br>платы<br>женщин к<br>заработной<br>плате мужчин,<br>в процентах |
|                                                                           | всего                                                 | в том числе |         |                                                                                            | всего                                                 | в том числе |         |                                                                                            |
| женщины                                                                   |                                                       | мужчины     | женщины | мужчины                                                                                    |                                                       |             |         |                                                                                            |
| Операции с недвижимым имуществом                                          | 183 468                                               | 170 040     | 194 005 | 87,6                                                                                       | 188 520                                               | 171 234     | 202 682 | 84,5                                                                                       |
| Профессиональная, научная и техническая деятельность                      | 342 408                                               | 276 867     | 386 507 | 71,6                                                                                       | 378 797                                               | 317 059     | 421 452 | 75,2                                                                                       |
| Деятельность в области административного и вспомогательного обслуживания  | 220 253                                               | 221 652     | 219 902 | 100,8                                                                                      | 243 518                                               | 201 554     | 255 361 | 78,9                                                                                       |
| Государственное управление и оборона; обязательное социальное обеспечение | 185 666                                               | 175 483     | 191 297 | 91,7                                                                                       | 208 859                                               | 200 165     | 213 687 | 93,7                                                                                       |
| Образование                                                               | 165 292                                               | 165 966     | 163 236 | 101,7                                                                                      | 205 183                                               | 206 621     | 200 803 | 102,9                                                                                      |
| Здравоохранение и социальное обслуживание населения                       | 175 484                                               | 172 692     | 185 821 | 92,9                                                                                       | 227 618                                               | 225 210     | 236 150 | 95,4                                                                                       |
| Искусство, развлечения и отдых                                            | 162 480                                               | 126 326     | 201 136 | 62,8                                                                                       | 160 499                                               | 131 639     | 191 162 | 68,9                                                                                       |
| Предоставление прочих видов услуг                                         | 226 625                                               | 217 604     | 235 825 | 92,3                                                                                       | 248 249                                               | 236 165     | 260 793 | 90,6                                                                                       |

Продолжение

|                                                                                           | 2022                                                  |             |         |                                                                                         | 2023                                                  |             |         |                                                                                         |
|-------------------------------------------------------------------------------------------|-------------------------------------------------------|-------------|---------|-----------------------------------------------------------------------------------------|-------------------------------------------------------|-------------|---------|-----------------------------------------------------------------------------------------|
|                                                                                           | среднемесячная номинальная<br>заработная плата, тенге |             |         | отношение<br>заработной<br>платы женщин<br>к заработной<br>плате мужчин,<br>в процентах | среднемесячная номинальная<br>заработная плата, тенге |             |         | отношение<br>заработной<br>платы женщин<br>к заработной<br>плате мужчин,<br>в процентах |
|                                                                                           | всего                                                 | в том числе |         |                                                                                         | всего                                                 | в том числе |         |                                                                                         |
| женщины                                                                                   |                                                       | мужчины     | женщины | мужчины                                                                                 |                                                       |             |         |                                                                                         |
| Всего по видам деятельности                                                               | 309 867                                               | 265 762     | 355 296 | 74,8                                                                                    | 364 295                                               | 311 217     | 418 788 | 74,3                                                                                    |
| Сельское, лесное и рыбное хозяйство                                                       | 190 086                                               | 158 155     | 203 016 | 77,9                                                                                    | 222 532                                               | 187 450     | 237 385 | 79,0                                                                                    |
| Промышленность                                                                            | 418 811                                               | 317 437     | 453 773 | 70,0                                                                                    | 496 733                                               | 382 947     | 535 417 | 71,5                                                                                    |
| Горнодобывающая промышленность и разработка карьеров                                      | 653 345                                               | 535 831     | 678 437 | 79,0                                                                                    | 771 048                                               | 639 444     | 798 539 | 80,1                                                                                    |
| Обработывающая промышленность                                                             | 349 930                                               | 282 331     | 377 723 | 74,7                                                                                    | 414 388                                               | 341 542     | 443 409 | 77,0                                                                                    |
| Снабжение электроэнергией, газом, паром, горячей водой и кондиционированным воздухом      | 268 615                                               | 234 483     | 282 388 | 83,0                                                                                    | 330 028                                               | 291 538     | 345 910 | 84,3                                                                                    |
| Водоснабжение; сбор, обработка и удаление отходов, деятельность по ликвидации загрязнений | 189 274                                               | 163 176     | 200 708 | 81,3                                                                                    | 231 215                                               | 204 846     | 242 894 | 84,3                                                                                    |
| Строительство                                                                             | 416 940                                               | 343 454     | 427 996 | 80,2                                                                                    | 477 821                                               | 396 333     | 489 755 | 80,9                                                                                    |
| Оптовая и розничная торговля; ремонт автомобилей и мотоциклов                             | 268 469                                               | 235 420     | 302 709 | 77,8                                                                                    | 319 218                                               | 280 863     | 358 982 | 78,2                                                                                    |
| Транспорт и складирование                                                                 | 386 787                                               | 326 949     | 405 760 | 80,6                                                                                    | 465 666                                               | 390 151     | 489 109 | 79,8                                                                                    |
| Предоставление услуг по проживанию и питанию                                              | 272 811                                               | 234 850     | 324 233 | 72,4                                                                                    | 313 650                                               | 275 445     | 368 388 | 74,8                                                                                    |
| Информация и связь                                                                        | 436 980                                               | 403 017     | 458 481 | 87,9                                                                                    | 588 205                                               | 518 684     | 631 133 | 82,2                                                                                    |
| Финансовая и страховая деятельность                                                       | 560 459                                               | 460 228     | 728 741 | 63,2                                                                                    | 690 772                                               | 580 630     | 871 045 | 66,7                                                                                    |
| Операции с недвижимым имуществом                                                          | 228 393                                               | 202 370     | 249 626 | 81,1                                                                                    | 265 125                                               | 231 597     | 296 369 | 78,1                                                                                    |
| Профессиональная, научная и техническая деятельность                                      | 458 832                                               | 398 110     | 499 174 | 79,8                                                                                    | 517 028                                               | 460 906     | 553 206 | 83,3                                                                                    |

Продолжение

|                                                                           | 2022                                               |             |         |                                                                          | 2023                                               |             |         |                                                                          |
|---------------------------------------------------------------------------|----------------------------------------------------|-------------|---------|--------------------------------------------------------------------------|----------------------------------------------------|-------------|---------|--------------------------------------------------------------------------|
|                                                                           | среднемесячная номинальная заработная плата, тенге |             |         | отношение заработной платы женщин к заработной плате мужчин, в процентах | среднемесячная номинальная заработная плата, тенге |             |         | отношение заработной платы женщин к заработной плате мужчин, в процентах |
|                                                                           | всего                                              | в том числе |         |                                                                          | всего                                              | в том числе |         |                                                                          |
| женщины                                                                   |                                                    | мужчины     | женщины | мужчины                                                                  |                                                    |             |         |                                                                          |
| Деятельность в области административного и вспомогательного обслуживания  | 308 465                                            | 264 030     | 321 593 | 82,1                                                                     | 362 858                                            | 324 794     | 374 267 | 86,8                                                                     |
| Государственное управление и оборона; обязательное социальное обеспечение | 263 843                                            | 251 102     | 270 952 | 92,7                                                                     | 313 769                                            | 302 521     | 319 968 | 94,5                                                                     |
| Образование                                                               | 248 575                                            | 251 418     | 239 800 | 104,8                                                                    | 281 991                                            | 285 053     | 272 591 | 104,6                                                                    |
| Здравоохранение и социальное обслуживание населения                       | 249 834                                            | 247 501     | 258 098 | 95,9                                                                     | 292 730                                            | 289 842     | 302 676 | 95,8                                                                     |
| Искусство, развлечения и отдых                                            | 185 040                                            | 161 600     | 209 044 | 77,3                                                                     | 226 631                                            | 200 491     | 252 346 | 79,5                                                                     |
| Предоставление прочих видов услуг                                         | 292 656                                            | 276 134     | 309 697 | 89,2                                                                     | 329 901                                            | 301 445     | 358 964 | 84,0                                                                     |

Продолжение

|                                                                                           | 2024                                               |             |           |                                                                          |
|-------------------------------------------------------------------------------------------|----------------------------------------------------|-------------|-----------|--------------------------------------------------------------------------|
|                                                                                           | среднемесячная номинальная заработная плата, тенге |             |           | отношение заработной платы женщин к заработной плате мужчин, в процентах |
|                                                                                           | всего                                              | в том числе |           |                                                                          |
| женщины                                                                                   |                                                    | мужчины     |           |                                                                          |
| Всего по видам деятельности                                                               | 405 416                                            | 344 496     | 468 914   | 73,5                                                                     |
| Сельское, лесное и рыбное хозяйство                                                       | 263 517                                            | 223 829     | 280 542   | 79,8                                                                     |
| Промышленность                                                                            | 569 617                                            | 440 537     | 613 413   | 71,8                                                                     |
| Горнодобывающая промышленность и разработка карьеров                                      | 866 486                                            | 715 541     | 897 743   | 79,7                                                                     |
| Обрабатывающая промышленность                                                             | 477 895                                            | 392 733     | 512 104   | 76,7                                                                     |
| Снабжение электроэнергией, газом, паром, горячей водой и кондиционированным воздухом      | 403 696                                            | 356 934     | 422 630   | 84,5                                                                     |
| Водоснабжение; сбор, обработка и удаление отходов, деятельность по ликвидации загрязнений | 286 552                                            | 248 967     | 302 583   | 82,3                                                                     |
| Строительство                                                                             | 508 363                                            | 436 082     | 519 527   | 83,9                                                                     |
| Оптовая и розничная торговля; ремонт автомобилей и мотоциклов                             | 365 157                                            | 324 167     | 408 497   | 79,4                                                                     |
| Транспорт и складирование                                                                 | 532 098                                            | 443 981     | 559 930   | 79,3                                                                     |
| Предоставление услуг по проживанию и питанию                                              | 341 277                                            | 311 600     | 388 020   | 80,3                                                                     |
| Информация и связь                                                                        | 726 771                                            | 636 258     | 781 022   | 81,5                                                                     |
| Финансовая и страховая деятельность                                                       | 856 213                                            | 725 008     | 1 065 475 | 68,0                                                                     |
| Операции с недвижимым имуществом                                                          | 323 068                                            | 278 956     | 366 171   | 76,2                                                                     |
| Профессиональная, научная и техническая деятельность                                      | 597 883                                            | 531 340     | 643 701   | 82,5                                                                     |
| Деятельность в области административного и вспомогательного обслуживания                  | 369 772                                            | 341 741     | 378 236   | 90,4                                                                     |
| Государственное управление и оборона; обязательное социальное обеспечение                 | 338 637                                            | 331 897     | 342 323   | 97,0                                                                     |

Продолжение

|                                                     | 2024                                               |         |         |         | отношение заработной платы женщин к заработной плате мужчин, в процентах |
|-----------------------------------------------------|----------------------------------------------------|---------|---------|---------|--------------------------------------------------------------------------|
|                                                     | среднемесячная номинальная заработная плата, тенге |         |         | всего   |                                                                          |
|                                                     | в том числе                                        |         | женщины |         |                                                                          |
| Образование                                         | 303 020                                            | 305 846 |         | 294 355 | 103,9                                                                    |
| Здравоохранение и социальное обслуживание населения | 315 409                                            | 310 809 | 331 086 | 93,9    |                                                                          |
| Искусство, развлечения и отдых                      | 270 487                                            | 240 160 | 300 162 | 80,0    |                                                                          |
| Предоставление прочих видов услуг                   | 361 272                                            | 329 868 | 394 270 | 83,7    |                                                                          |

### 7.21 Среднемесячная номинальная заработная плата работников крупных и средних предприятий в 2024 году

|                                                                                           | Среднемесячная номинальная заработная плата, тенге |             |           | Отношение заработной платы женщин к заработной плате мужчин, в процентах |
|-------------------------------------------------------------------------------------------|----------------------------------------------------|-------------|-----------|--------------------------------------------------------------------------|
|                                                                                           | всего                                              | в том числе |           |                                                                          |
|                                                                                           |                                                    | женщины     | мужчины   |                                                                          |
| Всего по видам деятельности                                                               | 448 425                                            | 379 526     | 506 305   | 75,0                                                                     |
| Сельское, лесное и рыбное хозяйство                                                       | 263 442                                            | 222 835     | 280 851   | 79,3                                                                     |
| Промышленность                                                                            | 571 948                                            | 441 723     | 615 986   | 71,7                                                                     |
| Горнодобывающая промышленность и разработка карьеров                                      | 869 817                                            | 717 445     | 901 318   | 79,6                                                                     |
| Обрабатывающая промышленность                                                             | 479 220                                            | 393 591     | 513 638   | 76,6                                                                     |
| Снабжение электроэнергией, газом, паром, горячей водой и кондиционированным воздухом      | 402 198                                            | 355 073     | 421 238   | 84,3                                                                     |
| Водоснабжение; сбор, обработка и удаление отходов, деятельность по ликвидации загрязнений | 284 486                                            | 244 306     | 301 155   | 81,1                                                                     |
| Строительство                                                                             | 509 956                                            | 430 509     | 521 938   | 82,5                                                                     |
| Оптовая и розничная торговля; ремонт автомобилей и мотоциклов                             | 372 348                                            | 330 789     | 416 731   | 79,4                                                                     |
| Транспорт и складирование                                                                 | 532 620                                            | 443 412     | 560 482   | 79,1                                                                     |
| Предоставление услуг по проживанию и питанию                                              | 341 797                                            | 311 788     | 388 477   | 80,3                                                                     |
| Информация и связь                                                                        | 746 931                                            | 652 203     | 804 954   | 81,0                                                                     |
| Финансовая и страховая деятельность                                                       | 889 170                                            | 735 250     | 1 114 955 | 65,9                                                                     |
| Операции с недвижимым имуществом                                                          | 373 091                                            | 326 975     | 414 207   | 78,9                                                                     |
| Профессиональная, научная и техническая деятельность                                      | 624 255                                            | 563 495     | 661 716   | 85,2                                                                     |
| Деятельность в области административного и вспомогательного обслуживания                  | 392 199                                            | 352 282     | 404 805   | 87,0                                                                     |
| Государственное управление и оборона; обязательное социальное обеспечение                 | 340 971                                            | 348 864     | 338 201   | 103,2                                                                    |
| Образование                                                                               | 360 741                                            | 361 382     | 358 775   | 100,7                                                                    |
| Здравоохранение и социальное обслуживание населения                                       | 331 199                                            | 325 419     | 351 921   | 92,5                                                                     |
| Искусство, развлечения и отдых                                                            | 288 758                                            | 247 118     | 323 250   | 76,4                                                                     |
| Предоставление прочих видов услуг                                                         | 413 273                                            | 341 897     | 466 036   | 73,4                                                                     |

### 7.22 Среднемесячная номинальная заработная плата работников на малых предприятиях, занимающихся предпринимательской деятельностью в 2024 году

|                                                      | Среднемесячная заработная плата одного работника, тенге | В том числе |         | Отношение заработной платы женщин к заработной плате мужчин, в процентах |
|------------------------------------------------------|---------------------------------------------------------|-------------|---------|--------------------------------------------------------------------------|
|                                                      |                                                         | женщины     | мужчины |                                                                          |
| Всего по видам деятельности                          | 334 936                                                 | 300 201     | 352 651 | 85,1                                                                     |
| Сельское, лесное и рыбное хозяйство                  | 202 455                                                 | 163 835     | 213 611 | 76,7                                                                     |
| Промышленность                                       | 282 831                                                 | 224 411     | 305 009 | 73,6                                                                     |
| Горнодобывающая промышленность и разработка карьеров | 433 446                                                 | 361 429     | 449 809 | 80,4                                                                     |
| Обрабатывающая промышленность                        | 267 620                                                 | 210 595     | 291 284 | 72,3                                                                     |

Продолжение

|                                                                                                 | Среднемесячная<br>заработная плата<br>одного работника,<br>тенге | В том числе |           | Отношение<br>заработной платы<br>женщин к заработной<br>плате мужчин,<br>в процентах |
|-------------------------------------------------------------------------------------------------|------------------------------------------------------------------|-------------|-----------|--------------------------------------------------------------------------------------|
|                                                                                                 |                                                                  | женщины     | мужчины   |                                                                                      |
| Снабжение электроэнергией,<br>газом, паром, горячей водой и<br>кондиционированным воздухом      | 304 511                                                          | 295 463     | 307 801   | 96,0                                                                                 |
| Водоснабжение; сбор, обработка и<br>удаление отходов, деятельность по<br>ликвидации загрязнений | 184 125                                                          | 174 717     | 187 198   | 93,3                                                                                 |
| Строительство                                                                                   | 267 847                                                          | 237 008     | 275 505   | 86,0                                                                                 |
| Оптовая и розничная торговля; ремонт<br>автомобилей и мотоциклов                                | 340 953                                                          | 324 761     | 352 285   | 92,2                                                                                 |
| Транспорт и складирование                                                                       | 317 446                                                          | 321 479     | 316 119   | 101,7                                                                                |
| Предоставление услуг по проживанию<br>и питанию                                                 | 160 707                                                          | 152 122     | 172 149   | 88,4                                                                                 |
| Информация и связь                                                                              | 1 044 077                                                        | 754 008     | 1 195 574 | 63,1                                                                                 |
| Финансовая и страховая деятельность                                                             | 512 057                                                          | 382 014     | 700 076   | 54,6                                                                                 |
| Операции с недвижимым имуществом                                                                | 246 584                                                          | 216 209     | 265 382   | 81,5                                                                                 |
| Профессиональная, научная и<br>техническая деятельность                                         | 428 768                                                          | 415 578     | 437 494   | 95,0                                                                                 |
| Деятельность в области<br>административного и<br>вспомогательного обслуживания                  | 222 628                                                          | 222 103     | 222 839   | 99,7                                                                                 |
| Искусство, развлечения и отдых                                                                  | 230 202                                                          | 205 052     | 251 110   | 81,7                                                                                 |
| Предоставление прочих видов услуг                                                               | 265 769                                                          | 205 094     | 306 873   | 66,8                                                                                 |

### 7.23 Среднемесячная номинальная заработная плата работников в 2024 году

|                             | Среднемесячная номинальная заработная плата, тенге |             |         | Отношение<br>заработной<br>платы женщин к<br>заработной плате<br>мужчин, в процентах |
|-----------------------------|----------------------------------------------------|-------------|---------|--------------------------------------------------------------------------------------|
|                             | всего                                              | в том числе |         |                                                                                      |
|                             |                                                    | женщины     | мужчины |                                                                                      |
| <b>Республика Казахстан</b> | 405 416                                            | 344 496     | 468 914 | 73,5                                                                                 |
| Абай                        | 339 299                                            | 302 710     | 372 628 | 81,2                                                                                 |
| Акмолинская                 | 329 732                                            | 295 049     | 365 895 | 80,6                                                                                 |
| Актюбинская                 | 378 086                                            | 310 367     | 442 644 | 70,1                                                                                 |
| Алматинская                 | 328 536                                            | 316 152     | 346 301 | 91,3                                                                                 |
| Атырауская                  | 633 322                                            | 425 331     | 778 091 | 54,7                                                                                 |
| Западно-Казахстанская       | 350 965                                            | 302 824     | 402 257 | 75,3                                                                                 |
| Жамбылская                  | 299 972                                            | 281 631     | 323 009 | 87,2                                                                                 |
| Жетісу                      | 293 160                                            | 294 784     | 291 301 | 101,2                                                                                |
| Карагандинская              | 380 953                                            | 313 551     | 442 153 | 70,9                                                                                 |
| Костанайская                | 343 804                                            | 310 217     | 378 783 | 81,9                                                                                 |
| Кызылординская              | 344 381                                            | 312 408     | 380 070 | 82,2                                                                                 |
| Мангистауская               | 580 946                                            | 372 534     | 748 673 | 49,8                                                                                 |
| Павлодарская                | 372 615                                            | 316 711     | 425 619 | 74,4                                                                                 |
| Северо-Казахстанская        | 293 421                                            | 279 682     | 309 311 | 90,4                                                                                 |
| Туркестанская               | 295 251                                            | 276 733     | 320 962 | 86,2                                                                                 |
| Ұлытау                      | 533 562                                            | 389 202     | 642 467 | 60,6                                                                                 |
| Восточно-Казахстанская      | 380 325                                            | 332 539     | 423 910 | 78,4                                                                                 |
| г. Астана                   | 538 009                                            | 471 807     | 605 963 | 77,9                                                                                 |
| г. Алматы                   | 490 963                                            | 435 050     | 553 250 | 78,6                                                                                 |
| г.Шымкент                   | 312 536                                            | 292 060     | 336 966 | 86,7                                                                                 |

### 7.24 Среднемесячная номинальная заработная плата работников крупных и средних предприятий в 2024 году

|                             | Среднемесячная номинальная заработная плата, тенге |             |         | Отношение<br>заработной<br>платы женщин к<br>заработной плате<br>мужчин, в процентах |
|-----------------------------|----------------------------------------------------|-------------|---------|--------------------------------------------------------------------------------------|
|                             | всего                                              | в том числе |         |                                                                                      |
|                             |                                                    | женщины     | мужчины |                                                                                      |
| <b>Республика Казахстан</b> | 448 425                                            | 379 526     | 506 305 | 75,0                                                                                 |
| Абай                        | 364 485                                            | 321 029     | 394 084 | 81,5                                                                                 |
| Акмолинская                 | 355 469                                            | 307 603     | 389 931 | 78,9                                                                                 |
| Актюбинская                 | 417 450                                            | 333 663     | 478 239 | 69,8                                                                                 |
| Алматинская                 | 364 458                                            | 359 177     | 370 670 | 96,9                                                                                 |
| Атырауская                  | 709 447                                            | 484 932     | 831 406 | 58,3                                                                                 |

Продолжение

|                        | Среднемесячная номинальная заработная плата, тенге |             |         | Отношение заработной платы женщин к заработной плате мужчин, в процентах |
|------------------------|----------------------------------------------------|-------------|---------|--------------------------------------------------------------------------|
|                        | всего                                              | в том числе |         |                                                                          |
|                        |                                                    | женщины     | мужчины |                                                                          |
| Западно-Казахстанская  | 392 289                                            | 328 640     | 448 380 | 73,3                                                                     |
| Жамбылская             | 324 851                                            | 303 535     | 347 674 | 87,3                                                                     |
| Жетісу                 | 301 142                                            | 310 512     | 292 955 | 106,0                                                                    |
| Карагандинская         | 410 789                                            | 331 779     | 467 249 | 71,0                                                                     |
| Костанайская           | 360 637                                            | 310 266     | 400 641 | 77,4                                                                     |
| Кызылординская         | 379 113                                            | 345 447     | 410 019 | 84,3                                                                     |
| Мангистауская          | 654 233                                            | 411 892     | 811 632 | 50,7                                                                     |
| Павлодарская           | 406 063                                            | 335 025     | 456 945 | 73,3                                                                     |
| Северо-Казахстанская   | 303 093                                            | 275 484     | 327 716 | 84,1                                                                     |
| Туркестанская          | 336 012                                            | 319 008     | 355 914 | 89,6                                                                     |
| Ұлытау                 | 604 114                                            | 437 378     | 696 997 | 62,8                                                                     |
| Восточно-Казахстанская | 412 808                                            | 352 264     | 454 540 | 77,5                                                                     |
| г. Астана              | 563 350                                            | 506 633     | 614 488 | 82,4                                                                     |
| г. Алматы              | 514 890                                            | 463 155     | 566 386 | 81,8                                                                     |
| г.Шымкент              | 333 510                                            | 317 919     | 349 250 | 91,0                                                                     |

### 7.25 Среднемесячная номинальная заработная плата работников на малых предприятиях, занимающихся предпринимательской деятельностью в 2024 году

|                             | Среднемесячная номинальная заработная плата, тенге | В том числе |         | Отношение заработной платы женщин к заработной плате мужчин, в процентах |
|-----------------------------|----------------------------------------------------|-------------|---------|--------------------------------------------------------------------------|
|                             |                                                    | женщины     | мужчины |                                                                          |
| <b>Республика Казахстан</b> | 334 936                                            | 300 201     | 352 651 | 85,1                                                                     |
| Абай                        | 199 047                                            | 171 525     | 214 391 | 80,0                                                                     |
| Акмолинская                 | 220 914                                            | 183 550     | 238 541 | 76,9                                                                     |
| Актюбинская                 | 182 930                                            | 174 083     | 186 995 | 93,1                                                                     |
| Алматинская                 | 244 310                                            | 237 402     | 247 207 | 96,0                                                                     |
| Атырауская                  | 361 686                                            | 265 834     | 396 180 | 67,1                                                                     |
| Западно-Казахстанская       | 235 514                                            | 183 977     | 264 245 | 69,6                                                                     |
| Жамбылская                  | 200 363                                            | 185 301     | 206 642 | 89,7                                                                     |
| Жетісу                      | 198 715                                            | 185 437     | 204 421 | 90,7                                                                     |
| Карагандинская              | 238 231                                            | 192 120     | 262 134 | 73,3                                                                     |
| Костанайская                | 210 498                                            | 185 780     | 223 871 | 83,0                                                                     |
| Кызылординская              | 225 798                                            | 184 270     | 239 044 | 77,1                                                                     |
| Мангистауская               | 301 095                                            | 261 810     | 316 810 | 82,6                                                                     |
| Павлодарская                | 211 593                                            | 184 165     | 227 743 | 80,9                                                                     |
| Северо-Казахстанская        | 214 256                                            | 181 444     | 228 780 | 79,3                                                                     |
| Туркестанская               | 198 121                                            | 190 077     | 200 581 | 94,8                                                                     |
| Ұлытау                      | 391 782                                            | 322 738     | 424 693 | 76,0                                                                     |
| Восточно-Казахстанская      | 222 887                                            | 193 005     | 237 745 | 81,2                                                                     |
| г. Астана                   | 354 395                                            | 309 266     | 379 483 | 81,5                                                                     |
| г. Алматы                   | 486 011                                            | 430 347     | 518 339 | 83,0                                                                     |
| г.Шымкент                   | 179 537                                            | 177 283     | 180 399 | 98,3                                                                     |

### 7.26 Среднемесячная номинальная заработная плата по отдельным профессиям и должностям\*

тенге

| Наименование профессий и должностей                                                      | 2020    |             |         | 2021    |             |         |
|------------------------------------------------------------------------------------------|---------|-------------|---------|---------|-------------|---------|
|                                                                                          | всего   | в том числе |         | всего   | в том числе |         |
|                                                                                          |         | мужчины     | женщины |         | мужчины     | женщины |
| Руководитель организации                                                                 | 518 320 | 618 208     | 397 888 | 521 336 | 608 493     | 415 701 |
| Руководители специализированных (производственно-эксплуатационных) подразделений (служб) | 320 886 | 366 350     | 258 554 | 342 864 | 376 246     | 296 115 |
| Программист (компьютерный)                                                               | 339 618 | 344 917     | 305 006 | 242 824 | 244 199     | 233 725 |
| Инженер по охране труда и технике безопасности                                           | 262 351 | 278 412     | 229 814 | 378 760 | 421 717     | 273 303 |
| Бухгалтер                                                                                | 178 014 | 189 107     | 176 741 | 188 722 | 179 382     | 189 686 |
| Экономист                                                                                | 202 021 | 221 988     | 194 610 | 227 738 | 244 498     | 222 983 |
| Переводчик                                                                               | 223 640 | 319 636     | 205 676 | 412 527 | 432 540     | 407 570 |
| Агент по снабжению                                                                       | 271 400 | 242 619     | 329 465 | 215 737 | 220 582     | 200 170 |
| Юрисконсульт (среднего уровня квалификации)                                              | 640 278 | 784 928     | 529 197 | 302 121 | 308 109     | 298 092 |

Продолжение

| Наименование профессий и должностей                          | 2020    |             |         | 2021    |             |         |
|--------------------------------------------------------------|---------|-------------|---------|---------|-------------|---------|
|                                                              | всего   | в том числе |         | всего   | в том числе |         |
|                                                              |         | мужчины     | женщины |         | мужчины     | женщины |
| Бухгалтер (среднего уровня квалификации)                     | 137 118 | 172 830     | 132 333 | 149 301 | 184 865     | 144 903 |
| Секретари, офис-менеджеры                                    | 117 781 | 346 071     | 102 582 | 97 946  | 109 873     | 97 312  |
| Охранник                                                     | 87 590  | 88 013      | 83 226  | 89 260  | 89 846      | 84 389  |
| Водитель автомобиля                                          | 149 967 | 150 182     | 118 737 | 143 564 | 143 939     | 83 842  |
| Грузчики, подсобные рабочие                                  | 95 514  | 101 840     | 74 646  | 100 062 | 105 055     | 77 645  |
| Уборщики служебных и производственных помещений и территорий | 82 488  | 90 096      | 82 278  | 93 231  | 104 034     | 92 530  |

Продолжение

| Наименование профессий и должностей                                                      | 2022    |             |         | 2023    |             |         |
|------------------------------------------------------------------------------------------|---------|-------------|---------|---------|-------------|---------|
|                                                                                          | всего   | в том числе |         | всего   | в том числе |         |
|                                                                                          |         | мужчины     | женщины |         | мужчины     | женщины |
| Руководитель организации                                                                 | 631 708 | 730 838     | 511 755 | 715 271 | 831 550     | 573 955 |
| Руководители специализированных (производственно-эксплуатационных) подразделений (служб) | 434 493 | 481 280     | 370 653 | 499 007 | 552 376     | 420 720 |
| Программист (компьютерный)                                                               | 322 987 | 327 289     | 301 522 | 440 215 | 423 725     | 601 848 |
| Инженер по охране труда и технике безопасности                                           | 449 725 | 488 284     | 316 370 | 553 393 | 598 562     | 451 311 |
| Бухгалтер                                                                                | 235 632 | 222 981     | 237 104 | 276 300 | 285 109     | 275 364 |
| Экономист                                                                                | 272 226 | 287 776     | 267 967 | 377 016 | 413 169     | 366 010 |
| Переводчик                                                                               | 453 834 | 604 395     | 303 656 | 367 920 | 559 139     | 327 825 |
| Агент по снабжению                                                                       | 255 977 | 260 403     | 240 976 | 304 635 | 300 037     | 319 421 |
| Юрисконсульт (среднего уровня квалификации)                                              | 401 408 | 467 275     | 331 739 | 432 614 | 420 109     | 447 228 |
| Бухгалтер (среднего уровня квалификации)                                                 | 197 123 | 227 418     | 193 686 | 260 788 | 232 984     | 262 752 |
| Секретари, офис-менеджеры                                                                | 131 184 | 212 770     | 127 364 | 156 922 | 178 795     | 155 875 |
| Охранник                                                                                 | 111 353 | 112 429     | 101 377 | 132 726 | 133 465     | 125 314 |
| Водитель автомобиля                                                                      | 178 264 | 178 135     | 200 063 | 231 197 | 231 523     | 183 780 |
| Грузчики, подсобные рабочие                                                              | 146 669 | 156 640     | 102 833 | 171 206 | 179 385     | 140 497 |
| Уборщики служебных и производственных помещений и территорий                             | 113 264 | 125 801     | 112 621 | 146 477 | 142 113     | 146 711 |

Продолжение

| Наименование профессий и должностей                                                      | 2024    |             |         |  |
|------------------------------------------------------------------------------------------|---------|-------------|---------|--|
|                                                                                          | всего   | в том числе |         |  |
|                                                                                          |         | мужчины     | женщины |  |
| Руководитель организации                                                                 | 788 666 | 907 157     | 648 436 |  |
| Руководители специализированных (производственно-эксплуатационных) подразделений (служб) | 556 841 | 619 991     | 468 134 |  |
| Программист (компьютерный)                                                               | 510 507 | 501 081     | 630 064 |  |
| Инженер по охране труда и технике безопасности                                           | 553 014 | 580 500     | 485 593 |  |
| Бухгалтер                                                                                | 320 592 | 305 861     | 322 120 |  |
| Экономист                                                                                | 376 087 | 444 881     | 360 075 |  |
| Переводчик                                                                               | 358 026 | 489 535     | 290 083 |  |
| Агент по снабжению                                                                       | 322 185 | 316 513     | 339 336 |  |
| Юрисконсульт (среднего уровня квалификации)                                              | 481 799 | 517 895     | 456 644 |  |
| Бухгалтер (среднего уровня квалификации)                                                 | 265 429 | 264 844     | 265 487 |  |
| Секретари, офис-менеджеры                                                                | 181 272 | 327 387     | 167 052 |  |
| Охранник                                                                                 | 147 478 | 147 875     | 143 712 |  |
| Водитель автомобиля                                                                      | 263 614 | 263 820     | 232 361 |  |
| Грузчики, подсобные рабочие                                                              | 186 547 | 195 439     | 152 477 |  |
| Уборщики служебных и производственных помещений и территорий                             | 164 679 | 157 154     | 165 042 |  |

\*Покругунаблюдаемыхвидовэкономическойдеятельностибезучетамалыхпредприятий,занимающихсяпредпринимательскойдеятельностью. Поединовременномуучетуработников,проработавшихполностьюза2015-2018года,сентябрьмесяц,с2019годаапрельмесяц.

## 7.27 Минимальный размер заработной платы

тенге

|       | 2020   | 2021   | 2022   | 2023   | 2024   |
|-------|--------|--------|--------|--------|--------|
| Всего | 42 500 | 42 500 | 60 000 | 70 000 | 85 000 |

## 7.28 Численность работников, занятых во вредных и опасных условиях труда<sup>1)</sup>

на конец года, человек

|                                                                                                                         | Женщины | Мужчины   | Удельный вес женщин, в процентах |
|-------------------------------------------------------------------------------------------------------------------------|---------|-----------|----------------------------------|
| <b>Численность работников</b>                                                                                           |         |           |                                  |
| 2020                                                                                                                    | 657 602 | 987 645   | 40,0                             |
| 2021                                                                                                                    | 662 332 | 979 261   | 40,3                             |
| 2022                                                                                                                    | 673 360 | 997 789   | 40,3                             |
| 2023                                                                                                                    | 680 557 | 1 011 657 | 40,2                             |
| 2024                                                                                                                    | 716 769 | 1 002 499 | 41,7                             |
| <b>Численность работников, работающих в условиях, не отвечающих санитарно-гигиеническим требованиям</b>                 |         |           |                                  |
| 2020                                                                                                                    | 84 867  | 282 031   | 23,1                             |
| 2021                                                                                                                    | 87 290  | 287 697   | 23,3                             |
| 2022                                                                                                                    | 88 606  | 297 743   | 22,9                             |
| 2023                                                                                                                    | 92 924  | 317 394   | 22,6                             |
| <b>Численность работников, работающих под воздействием производственных факторов физической природы<sup>2)</sup></b>    |         |           |                                  |
| 2024                                                                                                                    | 42 254  | 208 755   | 16,9                             |
| <b>Численность работников, работающих под воздействием производственных факторов химической природы<sup>2)</sup></b>    |         |           |                                  |
| 2024                                                                                                                    | 13 088  | 44 711    | 22,9                             |
| <b>Численность работников, работающих под воздействием производственных факторов биологической природы<sup>2)</sup></b> |         |           |                                  |
| 2024                                                                                                                    | 6 633   | 5 841     | 53,2                             |
| <b>Численность работников, работающих на оборудовании, не отвечающем требованиям безопасности</b>                       |         |           |                                  |
| 2020                                                                                                                    | 700     | 2 856     | 19,7                             |
| 2021                                                                                                                    | 603     | 3 565     | 14,5                             |
| 2022                                                                                                                    | 694     | 1 427     | 32,7                             |
| 2023                                                                                                                    | 699     | 1 194     | 36,9                             |
| 2024                                                                                                                    | 618     | 2 140     | 22,4                             |

<sup>1)</sup> Данные показатели получены на основании отчетов, представленных предприятиями с основным видом деятельности в сфере промышленности, строительства, транспорта и связи, здравоохранения, науки.

<sup>2)</sup> В связи с введением НПА «Об утверждении Концепции безопасного труда Республики Казахстан на 2024 – 2030 годы» (Постановление Правительства Республики Казахстан от 28 декабря 2023 года № 1182).

## 7.29 Пострадавшие на производстве по видам экономической деятельности

человек

|                                                      | 2020    |         | 2021    |         | 2022    |         | 2023    |         | 2024    |         |
|------------------------------------------------------|---------|---------|---------|---------|---------|---------|---------|---------|---------|---------|
|                                                      | женщины | мужчины | женщины | мужчины | женщины | мужчины | женщины | мужчины | женщины | мужчины |
| Всего                                                | 400     | 1 631   | 389     | 1 744   | 446     | 2 003   | 486     | 2 184   | 503     | 1 968   |
| Горнодобывающая промышленность и разработка карьеров | 17      | 332     | 20      | 424     | 21      | 565     | 20      | 527     | 24      | 456     |
| Обрабатывающая промышленность                        | 65      | 453     | 69      | 503     | 76      | 655     | 102     | 808     | 110     | 690     |
| Сельское, лесное и рыбное хозяйство                  | 11      | 62      | 13      | 49      | 6       | 54      | 8       | 33      | 14      | 41      |
| Строительство                                        | 9       | 220     | 4       | 195     | 10      | 205     | 5       | 213     | 3       | 182     |
| Транспорт и складирование                            | 34      | 106     | 38      | 103     | 36      | 91      | 45      | 116     | 45      | 130     |
| Другие виды экономической деятельности               | 264     | 458     | 245     | 470     | 297     | 433     | 306     | 487     | 307     | 469     |

## 7.30 Пострадавшие на производстве со смертельным исходом по видам экономической деятельности

человек

|                                                      | 2020    |         | 2021    |         | 2022    |         | 2023    |         | 2024    |         |
|------------------------------------------------------|---------|---------|---------|---------|---------|---------|---------|---------|---------|---------|
|                                                      | женщины | мужчины | женщины | мужчины | женщины | мужчины | женщины | мужчины | женщины | мужчины |
| Всего                                                | 11      | 192     | 10      | 166     | 15      | 190     | 8       | 238     | 10      | 175     |
| Горнодобывающая промышленность и разработка карьеров | 1       | 23      | 1       | 30      | 1       | 26      | 2       | 74      | 1       | 26      |

Продолжение

|                                        | 2020    |         | 2021    |         | 2022    |         | 2023    |         | 2024    |         |
|----------------------------------------|---------|---------|---------|---------|---------|---------|---------|---------|---------|---------|
|                                        | женщины | мужчины | женщины | мужчины | женщины | мужчины | женщины | мужчины | женщины | мужчины |
| Обрабатывающая промышленность          | 2       | 37      | 1       | 26      | 2       | 31      | -       | 25      | 2       | 34      |
| Сельское, лесное и рыбное хозяйство    | 1       | 13      | -       | 7       | 2       | 10      | 1       | 5       | 1       | 4       |
| Строительство                          | -       | 54      | -       | 34      | 1       | 50      | -       | 43      | -       | 37      |
| Транспорт и складирование              | 1       | 16      | -       | 17      | -       | 11      | -       | 17      | 1       | 14      |
| Другие виды экономической деятельности | 6       | 49      | 8       | 52      | 9       | 62      | 5       | 74      | 4       | 61      |

### 7.31 Основные экспортируемые товары предприятий, руководителями которых являются мужчины

| Наименование товарной группы                                                                                                                                                                                                | тыс. долларов США |
|-----------------------------------------------------------------------------------------------------------------------------------------------------------------------------------------------------------------------------|-------------------|
| Всего объем экспорта предприятий                                                                                                                                                                                            | 77 106 620,9      |
| из них:                                                                                                                                                                                                                     |                   |
| Нефть сырая и нефтепродукты сырые, полученные из битуминозных минералов                                                                                                                                                     | 40 830 277,4      |
| Медь рафинированная и сплавы медные необработанные                                                                                                                                                                          | 4 128 940,2       |
| Ферросплавы                                                                                                                                                                                                                 | 2 422 323,7       |
| Элементы химические радиоактивные и изотопы радиоактивные (включая делящиеся или воспроизводимые химические элементы и изотопы) и их соединения; смеси и остатки, содержащие эти продукты                                   | 4 552 858,8       |
| Руды и концентраты медные                                                                                                                                                                                                   | 3 143 951,4       |
| Газы нефтяные и углеводороды газообразные прочие                                                                                                                                                                            | 1 819 312,9       |
| Пшеница и меслин                                                                                                                                                                                                            | 981 755,1         |
| Нефть и нефтепродукты, полученные из битуминозных пород, кроме сырых; продукты, в другом месте не поименованные или не включенные, содержащие 70 мас.% или более нефти или нефтепродуктов, полученных из битуминозных пород | 844 736,4         |
| Руды и концентраты железные, включая обожженный пирит                                                                                                                                                                       | 773 973,0         |
| Летательные аппараты прочие (например, вертолеты, самолеты); космические аппараты (включая спутники) и суборбитальные и космические ракеты-носители                                                                         | 930 932,3         |

### 7.32 Основные экспортируемые товары предприятий, руководителями которых являются женщины

| Наименование товарной группы                                                                                                                                                                                                                                         | тыс. долларов США |
|----------------------------------------------------------------------------------------------------------------------------------------------------------------------------------------------------------------------------------------------------------------------|-------------------|
| Всего объем экспорта предприятий                                                                                                                                                                                                                                     | 4 567 432,1       |
| из них:                                                                                                                                                                                                                                                              |                   |
| Пшеница и меслин                                                                                                                                                                                                                                                     | 141 822,7         |
| Титан и изделия из него, включая отходы и лом                                                                                                                                                                                                                        | 196 112,9         |
| Нефть сырая и нефтепродукты сырые, полученные из битуминозных минералов                                                                                                                                                                                              | 2 054 855,0       |
| Мука пшеничная или пшенично-ржаная                                                                                                                                                                                                                                   | 101 340,9         |
| Аппараты телефонные, включая аппараты телефонные для сотовых сетей связи или других беспроводных сетей связи; прочая аппаратура для передачи или приема голоса, изображений или других данных, включая аппаратуру для коммуникации в сети проводной или беспроводной | 326 463,1         |
| Масло подсолнечное, сафлоровое или хлопковое и их фракции, нерафинированные или рафинированные, но без изменения химического состава                                                                                                                                 | 48 769,1          |
| Вычислительные машины и их блоки; магнитные или оптические считывающие устройства, машины для переноса данных на носители информации в кодированной форме и машины для обработки подобной информации, в другом месте не поименованные или не включенные              | 42 421,0          |
| Пищевые продукты, в другом месте не поименованные или не включенные                                                                                                                                                                                                  | 59 989,7          |
| Уголь каменный; брикеты, окатыши и аналогичные виды твердого топлива, полученные из каменного угля                                                                                                                                                                   | 146 930,7         |
| Трубы и трубки прочие (например, сварные, клепаные или соединенные аналогичным способом), с круглым сечением, наружный диаметр которых более 406,4 мм, из черных металлов                                                                                            | 45 528,7          |

### 7.33 Основные импортируемые товары предприятий, руководителями которых являются мужчины

| Наименование товарной группы                                                                                                                                                                                                                        | тыс. долларов США |
|-----------------------------------------------------------------------------------------------------------------------------------------------------------------------------------------------------------------------------------------------------|-------------------|
| Всего объем импорта предприятий                                                                                                                                                                                                                     | 51 654 782,3      |
| из них:                                                                                                                                                                                                                                             |                   |
| Автомобили легковые и прочие моторные транспортные средства, предназначенные главным образом для перевозки людей (кроме моторных транспортных средств товарной позиции 8702), включая грузопассажирские автомобили-фургоны и гоночные автомобили    | 2 003 304,5       |
| Лекарственные средства (кроме товаров товарной позиции 3002, 3005 или 3006), состоящие из смешанных или несмешанных продуктов, для использования в терапевтических или профилактических целях, расфасованные в виде дозированных лекарственных форм | 1 396 989,6       |

Продолжение

| Наименование товарной группы                                                                                                                                                                                                                                         | тыс. долларов США |
|----------------------------------------------------------------------------------------------------------------------------------------------------------------------------------------------------------------------------------------------------------------------|-------------------|
| Кузова (включая кабины) для моторных транспортных средств товарных позиций 8701 - 8705                                                                                                                                                                               | 1 362 638,8       |
| Аппараты телефонные, включая аппараты телефонные для сотовых сетей связи или других беспроводных сетей связи; прочая аппаратура для передачи или приема голоса, изображений или других данных, включая аппаратуру для коммуникации в сети проводной или беспроводной | 1 121 847,5       |
| Части и принадлежности моторных транспортных средств товарных позиций 8701 - 8705                                                                                                                                                                                    | 1 043 406,2       |
| Газы нефтяные и углеводороды газообразные прочие                                                                                                                                                                                                                     | 809 924,9         |
| Вычислительные машины и их блоки; магнитные или оптические считывающие устройства, машины для переноса данных на носители информации в кодированной форме и машины для обработки подобной информации, в другом месте не поименованные или не включенные              | 798 881,1         |
| Бульдозеры с неповоротным и поворотным отвалом, грейдеры, планировщики, скреперы, механические лопаты, экскаваторы, одноковшовые погрузчики, трамбовочные машины и дорожные катки, самоходные                                                                        | 613 111,8         |
| Двигатели внутреннего сгорания с искровым зажиганием, с вращающимся или возвратно-поступательным движением поршня                                                                                                                                                    | 573 451,7         |
| Летательные аппараты прочие (например, вертолеты, самолеты); космические аппараты (включая спутники) и суборбитальные и космические ракеты-носители                                                                                                                  | 1 789 852,7       |

### 7.34 Основные импортируемые товары предприятий, руководителями которых являются женщины

| Наименование товарной группы                                                                                                                                                                                                                                         | тыс. долларов США |
|----------------------------------------------------------------------------------------------------------------------------------------------------------------------------------------------------------------------------------------------------------------------|-------------------|
| Всего объем импорта предприятий                                                                                                                                                                                                                                      | 8 743 187,1       |
| из них:                                                                                                                                                                                                                                                              |                   |
| Аппараты телефонные, включая аппараты телефонные для сотовых сетей связи или других беспроводных сетей связи; прочая аппаратура для передачи или приема голоса, изображений или других данных, включая аппаратуру для коммуникации в сети проводной или беспроводной | 532 443,5         |
| Лекарственные средства (кроме товаров товарной позиции 3002, 3005 или 3006), состоящие из смешанных или несмешанных продуктов, для использования в терапевтических или профилактических целях, расфасованные в виде дозированных лекарственных форм                  | 360 694,0         |
| Автомобили легковые и прочие моторные транспортные средства, предназначенные главным образом для перевозки людей (кроме моторных транспортных средств товарной позиции 8702), включая грузопассажирские автомобили-фургоны и гоночные автомобили                     | 316 617,7         |
| Полимеры этилена в первичных формах                                                                                                                                                                                                                                  | 117 169,1         |
| Кровь человеческая; кровь животных, приготовленная для использования в терапевтических, профилактических или диагностических целях; сыворотки иммунные и фракции крови прочие и модифицированные иммунологические продукты, в том числе полученные методами          | 115 557,5         |
| Вещества поверхностно-активные органические (кроме мыла); поверхностно-активные средства, моющие средства (включая вспомогательные моющие средства) и средства чистящие, содержащие или не содержащие мыло (кроме средств товарной позиции 3401)                     | 109 382,2         |
| Приборы и устройства, применяемые в медицине, хирургии, стоматологии или ветеринарии, включая скинтиграфическую аппаратуру, аппаратура электромедицинская прочая и приборы для исследования зрения                                                                   | 103 762,1         |
| Пищевые продукты, в другом месте не поименованные или не включенные                                                                                                                                                                                                  | 102 483,4         |
| Вычислительные машины и их блоки; магнитные или оптические считывающие устройства, машины для переноса данных на носители информации в кодированной форме и машины для обработки подобной информации, в другом месте не поименованные или не включенные              | 101 254,2         |
| Косметические средства или средства для макияжа и средства для ухода за кожей (кроме лекарственных), включая средства против загара или для загара; средства для маникюра или педикюра                                                                               | 98 618,7          |

### 7.35 Структура экспорта Республики Казахстан по основным товарным группам по полу руководителя за 2024 год

| Наименование товарной группы                                                                  | Всего        | В том числе: |             | тыс. долларов США                     |         |
|-----------------------------------------------------------------------------------------------|--------------|--------------|-------------|---------------------------------------|---------|
|                                                                                               |              | мужчины      | женщины     | В % к общему итогу по товарной группе |         |
|                                                                                               |              |              |             | мужчины                               | женщины |
| Всего, в том числе:                                                                           | 81 674 053,0 | 77 106 620,9 | 4 567 432,1 | 94,4                                  | 5,6     |
| Продукты животного и растительного происхождения, готовые                                     |              |              |             |                                       |         |
| продовольственные товары                                                                      | 5 100 271,4  | 4 361 770,7  | 738 500,7   | 85,5                                  | 14,5    |
| Минеральные продукты, в том числе:                                                            | 51 934 141,2 | 49 620 058,3 | 2 314 082,9 | 95,5                                  | 4,5     |
| Топливо-энергетические товары                                                                 | 46 374 558,0 | 44 125 555,6 | 2 249 002,4 | 95,2                                  | 4,8     |
| Продукция химической и связанных с ней отраслей промышленности (включая каучуки и пластмассы) | 7 042 912,7  | 6 812 768,6  | 230 144,1   | 96,7                                  | 3,3     |
| Кожевенное сырье, пушнина и изделия из них                                                    | 18 506,8     | 9 430,8      | 9 076,0     | 51,0                                  | 49,0    |
| Древесина, лесоматериалы и целлюлозно-бумажные изделия                                        | 197 159,0    | 158 251,6    | 38 907,4    | 80,3                                  | 19,7    |
| Текстиль и текстильные изделия                                                                | 369 626,7    | 315 919,0    | 53 707,8    | 85,5                                  | 14,5    |

Продолжение

| Наименование товарной группы                                    | Всего        | В том числе: |           | В % к общему итогу по товарной группе |         |
|-----------------------------------------------------------------|--------------|--------------|-----------|---------------------------------------|---------|
|                                                                 |              | мужчины      | женщины   | мужчины                               | женщины |
| Обувь, головные изделия и галантерейные товары                  | 33 224,6     | 16 535,2     | 16 689,4  | 49,8                                  | 50,2    |
| Строительные материалы                                          | 98 984,6     | 90 359,1     | 8 625,5   | 91,3                                  | 8,7     |
| Металлы и изделия из них                                        | 10 921 061,3 | 10 573 533,8 | 347 527,5 | 96,8                                  | 3,2     |
| Машины, оборудование, транспортные средства, приборы и аппараты | 4 738 895,6  | 3 957 093,8  | 781 801,9 | 83,5                                  | 16,5    |
| Прочие товары                                                   | 1 219 269,0  | 1 190 900,0  | 28 369,0  | 97,7                                  | 2,3     |

### 7.36 Структура импорта Республики Казахстан по основным товарным группам по полу руководителя за 2024 год

тыс. долларов США

| Наименование товарной группы                                                                  | Всего        | В том числе: |             | В % к общему итогу по товарной группе |         |
|-----------------------------------------------------------------------------------------------|--------------|--------------|-------------|---------------------------------------|---------|
|                                                                                               |              | мужчины      | женщины     | мужчины                               | женщины |
| Всего, в том числе:                                                                           | 60 397 969,4 | 51 654 782,3 | 8 743 187,1 | 85,5                                  | 14,5    |
| Продукты животного и растительного происхождения, готовые продовольственные товары            | 6 733 497,1  | 5 358 419,6  | 1 375 077,5 | 79,6                                  | 20,4    |
| Минеральные продукты, в том числе:                                                            | 3 157 297,0  | 2 952 243,3  | 205 053,6   | 93,5                                  | 6,5     |
| Топливо-энергетические товары                                                                 | 2 299 138,6  | 2 140 345,1  | 158 793,4   | 93,1                                  | 6,9     |
| Продукция химической и связанных с ней отраслей промышленности (включая каучуки и пластмассы) | 9 560 824,4  | 7 698 348,2  | 1 862 476,1 | 80,5                                  | 19,5    |
| Кожевенное сырье, пушнина и изделия из них                                                    | 160 619,3    | 129 469,2    | 31 150,2    | 80,6                                  | 19,4    |
| Древесина, лесоматериалы и целлюлозно-бумажные изделия                                        | 1 317 267,9  | 1 040 806,0  | 276 461,9   | 79,0                                  | 21,0    |
| Текстиль и текстильные изделия                                                                | 3 482 334,8  | 3 022 125,4  | 460 209,4   | 86,8                                  | 13,2    |
| Обувь, головные изделия и галантерейные товары                                                | 723 294,8    | 625 557,5    | 97 737,3    | 86,5                                  | 13,5    |
| Строительные материалы                                                                        | 879 909,3    | 763 009,7    | 116 899,5   | 86,7                                  | 13,3    |
| Металлы и изделия из них                                                                      | 5 941 281,2  | 5 124 784,3  | 816 497,0   | 86,3                                  | 13,7    |
| Машины, оборудование, транспортные средства, приборы и аппараты                               | 26 001 399,0 | 22 832 743,9 | 3 168 655,0 | 87,8                                  | 12,2    |
| Прочие товары                                                                                 | 2 440 244,6  | 2 107 275,1  | 332 969,4   | 86,4                                  | 13,6    |

## 8. Малое и среднее предпринимательство

Раздел содержит информацию о количестве зарегистрированных и действующих субъектов малого и среднего предпринимательства, в том числе возглавляемых женщинами-руководителями; численности занятых на субъектах малого и среднего предпринимательства в разрезе регионов и видов экономической деятельности. Приведены также данные АО «Фонд развития предпринимательства «Даму» по осуществляемой фондом деятельности в области микрокредитования женщин-предпринимателей.

Основная информация по зарегистрированным и действующим субъектам малого и среднего предпринимательства сформирована на основе Статистического бизнес-регистра, который содержит данные по юридическим лицам, индивидуальным предпринимателям и крестьянским (фермерским) хозяйствам.

Юридическое лицо – организация, которая имеет на праве собственности, хозяйственного ведения или оперативного управления обособленное имущество и отвечает этим имуществом по своим обязательствам, может от своего имени приобретать и осуществлять имущественные и личные неимущественные права и обязанности, быть истцом и ответчиком в суде. Юридическое лицо должно иметь самостоятельный баланс или смету.

Субъектами малого предпринимательства являются индивидуальные предприниматели без образования юридического лица и юридические лица, осуществляющие предпринимательство, со среднегодовой численностью работников не более ста человек и среднегодовым доходом не свыше трехсоттысячекратного месячного расчетного показателя, установленного законом о республиканском бюджете и действующего на 1 января соответствующего финансового года.

Субъектами среднего предпринимательства являются индивидуальные предприниматели и юридические лица, осуществляющие предпринимательство, не относящиеся к субъектам малого и крупного предпринимательства.

Индивидуальное предпринимательство – инициативная деятельность физических лиц, направленная на получение дохода, основанная на собственности самих физических лиц и осуществляемая от имени физических лиц, за их риск и под их имущественную ответственность. Государственную регистрацию индивидуальных предпринимателей осуществляют налоговые органы.

Крестьянским (фермерским) хозяйствам признается семейно-трудовое объединение лиц, в котором осуществление индивидуального предпринимательства неразрывно связано с использованием земель сельскохозяйственного назначения для производства сельскохозяйственной продукции, а также переработкой и реализацией этой продукции.

### 8.1 Количество зарегистрированных субъектов малого и среднего предпринимательства (МСП)

по состоянию на 1 января 2025г., единиц

|                             | Количество субъектов МСП - всего | В том числе      |                                |                                     | Количество субъектов МСП, возглавляемых женщинами | В том числе      |                                |                                     |
|-----------------------------|----------------------------------|------------------|--------------------------------|-------------------------------------|---------------------------------------------------|------------------|--------------------------------|-------------------------------------|
|                             |                                  | юридические лица | индивидуальные предприниматели | крестьянские (фермерские) хозяйства |                                                   | юридические лица | индивидуальные предприниматели | крестьянские (фермерские) хозяйства |
| <b>Республика Казахстан</b> | 2 262 392                        | 468 018          | 1 523 035                      | 271 339                             | 1 090 269                                         | 130 606          | 881 812                        | 77 851                              |
| Абай                        | 58 511                           | 6 319            | 41 553                         | 10 639                              | 30 885                                            | 1 730            | 26 328                         | 2 827                               |
| Акмолинская                 | 64 177                           | 11 570           | 45 777                         | 6 830                               | 29 585                                            | 2 801            | 24 926                         | 1 858                               |
| Актюбинская                 | 92 420                           | 16 417           | 66 431                         | 9 572                               | 46 633                                            | 4 241            | 39 581                         | 2 811                               |
| Алматинская                 | 151 138                          | 17 845           | 103 647                        | 29 646                              | 71 187                                            | 5 189            | 56 854                         | 9 144                               |
| Атырауская                  | 68 324                           | 12 469           | 51 709                         | 4 146                               | 36 218                                            | 3 589            | 31 471                         | 1 158                               |
| Западно-Казахстанская       | 62 417                           | 9 816            | 42 926                         | 9 675                               | 30 190                                            | 2 430            | 25 097                         | 2 663                               |
| Жамбылская                  | 117 439                          | 12 107           | 74 786                         | 30 546                              | 56 789                                            | 3 692            | 43 435                         | 9 662                               |
| Жетісу                      | 64 376                           | 6 266            | 37 189                         | 20 921                              | 30 209                                            | 1 709            | 22 555                         | 5 945                               |
| Карагандинская              | 110 920                          | 24 627           | 76 910                         | 9 383                               | 54 048                                            | 6 577            | 44 918                         | 2 553                               |
| Костанайская                | 69 884                           | 11 364           | 51 412                         | 7 108                               | 32 688                                            | 2 966            | 27 750                         | 1 972                               |
| Кызылординская              | 68 336                           | 9 089            | 47 642                         | 11 605                              | 36 763                                            | 2 947            | 29 919                         | 3 897                               |
| Мангистауская               | 83 307                           | 15 346           | 63 939                         | 4 022                               | 46 898                                            | 4 315            | 41 384                         | 1 199                               |
| Павлодарская                | 62 450                           | 14 547           | 42 081                         | 5 822                               | 28 545                                            | 3 819            | 23 272                         | 1 454                               |
| Северо-Казахстанская        | 38 577                           | 8 380            | 25 350                         | 4 847                               | 16 222                                            | 2 134            | 12 812                         | 1 276                               |
| Туркестанская               | 216 185                          | 14 838           | 121 429                        | 79 918                              | 96 658                                            | 3 799            | 72 077                         | 20 782                              |
| Ұлытау                      | 19 422                           | 1 959            | 13 543                         | 3 920                               | 10 461                                            | 544              | 8 854                          | 1 063                               |
| Восточно-Казахстанская      | 69 738                           | 12 268           | 48 213                         | 9 257                               | 34 996                                            | 3 159            | 29 179                         | 2 658                               |
| г. Астана                   | 279 854                          | 93 626           | 183 896                        | 2 332                               | 133 433                                           | 27 672           | 104 903                        | 858                                 |
| г. Алматы                   | 417 039                          | 142 107          | 270 973                        | 3 959                               | 191 323                                           | 40 110           | 149 677                        | 1 536                               |
| г. Шымкент                  | 147 878                          | 27 058           | 113 629                        | 7 191                               | 76 538                                            | 7 183            | 66 820                         | 2 535                               |

## 8.2 Количество действующих субъектов МСП

по состоянию на 1 января 2025г., единиц

|                             | Количество субъектов МСП - всего | В том числе      |                                |                                     | Количество субъектов МСП, возглавляемых женщинами | В том числе      |                                |                                     |
|-----------------------------|----------------------------------|------------------|--------------------------------|-------------------------------------|---------------------------------------------------|------------------|--------------------------------|-------------------------------------|
|                             |                                  | юридические лица | индивидуальные предприниматели | крестьянские (фермерские) хозяйства |                                                   | юридические лица | индивидуальные предприниматели | крестьянские (фермерские) хозяйства |
| <b>Республика Казахстан</b> | 2 071 657                        | 366 147          | 1 444 485                      | 261 025                             | 1 024 860                                         | 108 259          | 842 027                        | 74 574                              |
| Абай                        | 54 157                           | 5 037            | 38 747                         | 10 373                              | 28 633                                            | 1 448            | 24 446                         | 2 739                               |
| Акмолинская                 | 59 196                           | 9 399            | 43 198                         | 6 599                               | 27 831                                            | 2 387            | 23 667                         | 1 777                               |
| Актюбинская                 | 85 725                           | 12 836           | 63 562                         | 9 327                               | 44 188                                            | 3 501            | 37 953                         | 2 734                               |
| Алматинская                 | 142 846                          | 14 692           | 99 998                         | 28 156                              | 68 010                                            | 4 499            | 54 963                         | 8 548                               |
| Атырауская                  | 63 180                           | 9 646            | 49 466                         | 4 068                               | 34 335                                            | 2 933            | 30 276                         | 1 126                               |
| Западно-Казахстанская       | 58 073                           | 7 897            | 40 817                         | 9 359                               | 28 628                                            | 2 040            | 24 029                         | 2 559                               |
| Жамбылская                  | 103 880                          | 9 551            | 65 960                         | 28 369                              | 51 384                                            | 3 020            | 39 411                         | 8 953                               |
| Жетісу                      | 60 419                           | 4 988            | 35 052                         | 20 379                              | 28 598                                            | 1 425            | 21 409                         | 5 764                               |
| Карагандинская              | 101 596                          | 19 488           | 72 946                         | 9 162                               | 50 679                                            | 5 542            | 42 654                         | 2 483                               |
| Костанайская                | 65 909                           | 9 617            | 49 316                         | 6 976                               | 31 110                                            | 2 580            | 26 609                         | 1 921                               |
| Кызылординская              | 65 258                           | 7 739            | 46 188                         | 11 331                              | 35 451                                            | 2 615            | 29 039                         | 3 797                               |
| Мангистауская               | 76 571                           | 12 535           | 60 560                         | 3 476                               | 44 530                                            | 3 677            | 39 785                         | 1 068                               |
| Павлодарская                | 56 412                           | 11 913           | 38 971                         | 5 528                               | 26 438                                            | 3 270            | 21 786                         | 1 382                               |
| Северо-Казахстанская        | 35 437                           | 6 576            | 24 175                         | 4 686                               | 14 947                                            | 1 483            | 12 235                         | 1 229                               |
| Туркестанская               | 208 732                          | 13 532           | 117 270                        | 77 930                              | 94 012                                            | 3 648            | 70 111                         | 20 253                              |
| Ұлытау                      | 18 327                           | 1 721            | 12 745                         | 3 861                               | 9 822                                             | 476              | 8 305                          | 1 041                               |
| Восточно-Казахстанская      | 62 757                           | 9 382            | 44 445                         | 8 930                               | 32 041                                            | 2 542            | 26 949                         | 2 550                               |
| г. Астана                   | 248 284                          | 70 984           | 175 196                        | 2 104                               | 123 683                                           | 22 362           | 100 520                        | 801                                 |
| г. Алматы                   | 367 784                          | 107 143          | 256 971                        | 3 670                               | 177 339                                           | 32 684           | 143 194                        | 1 461                               |
| г. Шымкент                  | 137 114                          | 21 471           | 108 902                        | 6 741                               | 73 201                                            | 6 127            | 64 686                         | 2 388                               |

## 8.3 Численность занятых на действующих субъектах МСП

по состоянию на 1 января 2025г., человек

|                             | Количество субъектов МСП - всего | В том числе      |                                |                                     | Количество субъектов МСП, возглавляемых женщинами | В том числе      |                                |                                     |
|-----------------------------|----------------------------------|------------------|--------------------------------|-------------------------------------|---------------------------------------------------|------------------|--------------------------------|-------------------------------------|
|                             |                                  | юридические лица | индивидуальные предприниматели | крестьянские (фермерские) хозяйства |                                                   | юридические лица | индивидуальные предприниматели | крестьянские (фермерские) хозяйства |
| <b>Республика Казахстан</b> | 4 512 980                        | 2 264 889        | 1 909 811                      | 338 280                             | 1 535 125                                         | 642 503          | 808 329                        | 84 293                              |
| Абай                        | 106 540                          | 36 747           | 54 111                         | 15 682                              | 54 880                                            | 10 934           | 37 970                         | 5 976                               |
| Акмолинская                 | 150 801                          | 75 729           | 64 864                         | 10 208                              | 40 373                                            | 9 423            | 29 114                         | 1 835                               |
| Актюбинская                 | 179 554                          | 84 832           | 83 274                         | 11 448                              | 54 152                                            | 16 613           | 35 956                         | 1 583                               |
| Алматинская                 | 267 268                          | 106 974          | 122 092                        | 38 202                              | 101 961                                           | 27 025           | 56 057                         | 18 879                              |
| Атырауская                  | 158 418                          | 83 619           | 68 793                         | 6 006                               | 45 005                                            | 15 006           | 28 874                         | 1 125                               |
| Западно-Казахстанская       | 134 910                          | 60 683           | 61 390                         | 12 837                              | 37 489                                            | 10 491           | 25 202                         | 1 796                               |
| Жамбылская                  | 167 169                          | 50 113           | 82 487                         | 34 569                              | 50 337                                            | 6 590            | 36 120                         | 7 627                               |
| Жетісу                      | 108 538                          | 34 115           | 44 815                         | 29 608                              | 29 982                                            | 6 476            | 15 056                         | 8 450                               |
| Карагандинская              | 246 971                          | 131 242          | 103 914                        | 11 815                              | 79 030                                            | 31 700           | 44 627                         | 2 703                               |
| Костанайская                | 166 179                          | 77 759           | 76 426                         | 11 994                              | 57 411                                            | 15 289           | 38 888                         | 3 234                               |
| Кызылординская              | 122 300                          | 44 644           | 62 431                         | 15 225                              | 36 543                                            | 5 616            | 29 680                         | 1 247                               |
| Мангистауская               | 152 748                          | 71 160           | 77 436                         | 4 152                               | 57 310                                            | 21 327           | 35 205                         | 778                                 |
| Павлодарская                | 146 085                          | 74 633           | 61 753                         | 9 699                               | 51 550                                            | 17 889           | 31 748                         | 1 913                               |
| Северо-Казахстанская        | 110 844                          | 62 615           | 40 351                         | 7 878                               | 26 770                                            | 8 192            | 16 956                         | 1 623                               |
| Туркестанская               | 295 633                          | 76 596           | 131 670                        | 87 367                              | 84 080                                            | 17 759           | 50 089                         | 16 233                              |
| Ұлытау                      | 30 416                           | 9 081            | 16 815                         | 4 520                               | 9 673                                             | 2 676            | 6 226                          | 771                                 |
| Восточно-Казахстанская      | 158 971                          | 76 493           | 69 516                         | 12 962                              | 81 109                                            | 23 566           | 52 391                         | 5 151                               |
| г. Астана                   | 548 695                          | 328 953          | 217 264                        | 2 478                               | 162 916                                           | 86 225           | 75 913                         | 778                                 |
| г. Алматы                   | 1 013 702                        | 663 839          | 345 663                        | 4 200                               | 400 301                                           | 284 584          | 114 507                        | 1 211                               |
| г. Шымкент                  | 247 238                          | 115 062          | 124 746                        | 7 430                               | 74 252                                            | 25 121           | 47 750                         | 1 380                               |

\* Расчетные данные.

#### 8.4 Распределение зарегистрированных субъектов МСП в разрезе видов экономической деятельности

по состоянию на 1 января 2025г., человек

|                                                                                           | Количество субъектов МСП - всего | В том числе      |                                |                                     | Количество субъектов МСП, возглавляемых женщинами | В том числе      |                                |                                     |
|-------------------------------------------------------------------------------------------|----------------------------------|------------------|--------------------------------|-------------------------------------|---------------------------------------------------|------------------|--------------------------------|-------------------------------------|
|                                                                                           |                                  | юридические лица | индивидуальные предприниматели | крестьянские (фермерские) хозяйства |                                                   | юридические лица | индивидуальные предприниматели | крестьянские (фермерские) хозяйства |
| <b>Республика Казахстан</b>                                                               | 2 262 392                        | 468 018          | 1 523 035                      | 271 339                             | 1 090 269                                         | 130 606          | 881 812                        | 77 851                              |
| Сельское, лесное и рыбное хозяйство                                                       | 308 462                          | 20 584           | 16 539                         | 271 339                             | 86 314                                            | 3 641            | 4 822                          | 77 851                              |
| Промышленность                                                                            | -                                | -                | -                              | -                                   | -                                                 | -                | -                              | -                                   |
| Горнодобывающая промышленность и разработка карьеров                                      | 6 144                            | 5 388            | 756                            | -                                   | 921                                               | 747              | 174                            | -                                   |
| Обработывающая промышленность                                                             | 119 083                          | 26 888           | 92 195                         | -                                   | 63 542                                            | 5 822            | 57 720                         | -                                   |
| Снабжение электроэнергией, газом, паром, горячей водой и кондиционированным воздухом      | 2 335                            | 1 717            | 618                            | -                                   | 493                                               | 322              | 171                            | -                                   |
| Водоснабжение; сбор, обработка и удаление отходов, деятельность по ликвидации загрязнений | 4 411                            | 2 379            | 2 032                          | -                                   | 1 156                                             | 519              | 637                            | -                                   |
| Строительство                                                                             | 127 545                          | 70 667           | 56 878                         | -                                   | 29 547                                            | 12 683           | 16 864                         | -                                   |
| Оптовая и розничная торговля; ремонт автомобилей и мотоциклов                             | 806 397                          | 145 521          | 660 876                        | -                                   | 464 513                                           | 39 007           | 425 506                        | -                                   |
| Транспорт и складирование                                                                 | 136 377                          | 21 927           | 114 450                        | -                                   | 26 850                                            | 5 609            | 21 241                         | -                                   |
| Предоставление услуг по проживанию и питанию                                              | 56 066                           | 10 616           | 45 450                         | -                                   | 29 954                                            | 3 992            | 25 962                         | -                                   |
| Информация и связь                                                                        | 36 288                           | 17 813           | 18 475                         | -                                   | 10 750                                            | 4 353            | 6 397                          | -                                   |
| Финансовая и страховая деятельность                                                       | 7 104                            | 6 594            | 510                            | -                                   | 2 478                                             | 2 231            | 247                            | -                                   |
| Операции с недвижимым имуществом                                                          | 111 973                          | 16 055           | 95 918                         | -                                   | 66 523                                            | 5 214            | 61 309                         | -                                   |
| Профессиональная, научная и техническая деятельность                                      | 64 613                           | 33 343           | 31 270                         | -                                   | 30 200                                            | 11 568           | 18 632                         | -                                   |
| Деятельность в области административного и вспомогательного обслуживания                  | 65 179                           | 24 226           | 40 953                         | -                                   | 30 000                                            | 8 443            | 21 557                         | -                                   |
| Государственное управление и оборона; обязательное социальное обеспечение                 | -                                | -                | -                              | -                                   | -                                                 | -                | -                              | -                                   |
| Образование                                                                               | 48 621                           | 16 993           | 31 628                         | -                                   | 34 674                                            | 10 128           | 24 546                         | -                                   |
| Здравоохранение и социальное обслуживание населения                                       | 20 629                           | 9 822            | 10 807                         | -                                   | 11 777                                            | 4 618            | 7 159                          | -                                   |
| Искусство, развлечения и отдых                                                            | 20 476                           | 5 208            | 15 268                         | -                                   | 9 259                                             | 1 681            | 7 578                          | -                                   |
| Предоставление прочих видов услуг                                                         | 320 689                          | 32 277           | 288 412                        | -                                   | 191 318                                           | 10 028           | 181 290                        | -                                   |

## 8.5 Распределение действующих субъектов МСП по видам экономической деятельности

по состоянию на 1 января 2025г., единиц

|                                                                                           | Количество субъектов МСП - всего | В том числе      |                                |                                     | Количество субъектов МСП, возглавляемых женщинами | В том числе      |                                |                                     |
|-------------------------------------------------------------------------------------------|----------------------------------|------------------|--------------------------------|-------------------------------------|---------------------------------------------------|------------------|--------------------------------|-------------------------------------|
|                                                                                           |                                  | юридические лица | индивидуальные предприниматели | крестьянские (фермерские) хозяйства |                                                   | юридические лица | индивидуальные предприниматели | крестьянские (фермерские) хозяйства |
| <b>Республика Казахстан</b>                                                               | 2 071 657                        | 366 147          | 1 444 485                      | 261 025                             | 1 024 860                                         | 108 259          | 842 027                        | 74 574                              |
| Сельское, лесное и рыбное хозяйство                                                       | 292 061                          | 17 755           | 13 281                         | 261 025                             | 81 882                                            | 3 265            | 4 043                          | 74 574                              |
| Промышленность                                                                            | -                                | -                | -                              | -                                   | -                                                 | -                | -                              | -                                   |
| Горнодобывающая промышленность и разработка карьеров                                      | 5 200                            | 4 505            | 695                            | -                                   | 802                                               | 644              | 158                            | -                                   |
| Обработывающая промышленность                                                             | 109 187                          | 21 340           | 87 847                         | -                                   | 60 197                                            | 4 884            | 55 313                         | -                                   |
| Снабжение электроэнергией, газом, паром, горячей водой и кондиционированным воздухом      | 2 017                            | 1 439            | 578                            | -                                   | 446                                               | 282              | 164                            | -                                   |
| Водоснабжение; сбор, обработка и удаление отходов, деятельность по ликвидации загрязнений | 3 850                            | 1 898            | 1 952                          | -                                   | 1 056                                             | 438              | 618                            | -                                   |
| Строительство                                                                             | 106 576                          | 53 291           | 53 285                         | -                                   | 26 056                                            | 9 910            | 16 146                         | -                                   |
| Оптовая и розничная торговля; ремонт автомобилей и мотоциклов                             | 735 032                          | 106 096          | 628 936                        | -                                   | 438 321                                           | 31 057           | 407 264                        | -                                   |
| Транспорт и складирование                                                                 | 127 187                          | 17 486           | 109 701                        | -                                   | 25 025                                            | 4 638            | 20 387                         | -                                   |
| Предоставление услуг по проживанию и питанию                                              | 51 090                           | 8 432            | 42 658                         | -                                   | 27 889                                            | 3 310            | 24 579                         | -                                   |
| Информация и связь                                                                        | 32 295                           | 14 853           | 17 442                         | -                                   | 9 767                                             | 3 711            | 6 056                          | -                                   |
| Финансовая и страховая деятельность                                                       | 4 960                            | 4 517            | 443                            | -                                   | 1 804                                             | 1 586            | 218                            | -                                   |
| Операции с недвижимым имуществом                                                          | 106 606                          | 14 164           | 92 442                         | -                                   | 63 969                                            | 4 649            | 59 320                         | -                                   |
| Профессиональная, научная и техническая деятельность                                      | 56 472                           | 26 965           | 29 507                         | -                                   | 27 427                                            | 9 737            | 17 690                         | -                                   |
| Деятельность в области административного и вспомогательного обслуживания                  | 59 356                           | 20 334           | 39 022                         | -                                   | 27 975                                            | 7 309            | 20 666                         | -                                   |
| Государственное управление и оборона; обязательное социальное обеспечение                 | -                                | -                | -                              | -                                   | -                                                 | -                | -                              | -                                   |
| Образование                                                                               | 45 548                           | 15 264           | 30 284                         | -                                   | 32 813                                            | 9 327            | 23 486                         | -                                   |
| Здравоохранение и социальное обслуживание населения                                       | 19 234                           | 8 912            | 10 322                         | -                                   | 11 035                                            | 4 229            | 6 806                          | -                                   |
| Искусство, развлечения и отдых                                                            | 18 531                           | 4 148            | 14 383                         | -                                   | 8 574                                             | 1 372            | 7 202                          | -                                   |
| Предоставление прочих видов услуг                                                         | 296 455                          | 24 748           | 271 707                        | -                                   | 179 822                                           | 7 911            | 171 911                        | -                                   |

## 8.6 Численность занятых на действующих субъектах МСП

по состоянию на 1 января 2025г., человек

|                                                                                           | Количество субъектов МСП - всего | В том числе      |                                |                                     | Количество субъектов МСП, возглавляемых женщинами | В том числе      |                                |                                     |
|-------------------------------------------------------------------------------------------|----------------------------------|------------------|--------------------------------|-------------------------------------|---------------------------------------------------|------------------|--------------------------------|-------------------------------------|
|                                                                                           |                                  | юридические лица | индивидуальные предприниматели | крестьянские (фермерские) хозяйства |                                                   | юридические лица | индивидуальные предприниматели | крестьянские (фермерские) хозяйства |
| <b>Республика Казахстан</b>                                                               | 4 512 980                        | 2 264 889        | 1 909 811                      | 338 280                             | 1 535 125                                         | 642 503          | 808 329                        | 84 293                              |
| Сельское, лесное и рыбное хозяйство                                                       | 468 186                          | 112 658          | 17 248                         | 338 280                             | 99 099                                            | 11 160           | 3 646                          | 84 293                              |
| Промышленность                                                                            | 459 575                          | 334 393          | 125 182                        | -                                   | 90 524                                            | 59 532           | 30 992                         | -                                   |
| Горнодобывающая промышленность и разработка карьеров                                      | 43 980                           | 43 091           | 889                            | -                                   | 5 735                                             | 4 520            | 1 216                          | -                                   |
| Обрабатывающая промышленность                                                             | 376 433                          | 255 825          | 120 608                        | -                                   | 78 192                                            | 49 484           | 28 708                         | -                                   |
| Снабжение электроэнергией, газом, паром, горячей водой и кондиционированным воздухом      | 16 905                           | 16 095           | 810                            | -                                   | 3 703                                             | 3 703            | -                              | -                                   |
| Водоснабжение; сбор, обработка и удаление отходов, деятельность по ликвидации загрязнений | 22 257                           | 19 382           | 2 875                          | -                                   | 2 894                                             | 1 825            | 1 069                          | -                                   |
| Строительство                                                                             | 364 635                          | 298 762          | 65 873                         | -                                   | 62 170                                            | 51 773           | 10 397                         | -                                   |
| Оптовая и розничная торговля; ремонт автомобилей и мотоциклов                             | 1 350 329                        | 512 598          | 837 731                        | -                                   | 617 252                                           | 212 324          | 404 928                        | -                                   |
| Транспорт и складирование                                                                 | 266 446                          | 132 200          | 134 246                        | -                                   | 50 137                                            | 23 321           | 26 816                         | -                                   |
| Предоставление услуг по проживанию и питанию                                              | 165 279                          | 68 447           | 96 832                         | -                                   | 68 792                                            | 29 690           | 39 102                         | -                                   |
| Информация и связь                                                                        | 115 101                          | 93 809           | 21 292                         | -                                   | 34 161                                            | 22 192           | 11 969                         | -                                   |
| Финансовая и страховая деятельность                                                       | 25 887                           | 25 370           | 517                            | -                                   | 12 372                                            | 12 372           | -                              | -                                   |
| Операции с недвижимым имуществом                                                          | 209 140                          | 84 778           | 124 362                        | -                                   | 89 844                                            | 23 624           | 66 219                         | -                                   |
| Профессиональная, научная и техническая деятельность                                      | 161 282                          | 122 843          | 38 439                         | -                                   | 56 464                                            | 31 563           | 24 901                         | -                                   |
| Деятельность в области административного и вспомогательного обслуживания                  | 210 745                          | 157 729          | 53 016                         | -                                   | 55 096                                            | 28 578           | 26 519                         | -                                   |
| Образование                                                                               | 173 249                          | 131 628          | 41 621                         | -                                   | 62 848                                            | 41 834           | 21 014                         | -                                   |
| Здравоохранение и социальное обслуживание населения                                       | 103 459                          | 88 078           | 15 381                         | -                                   | 65 578                                            | 56 091           | 9 487                          | -                                   |
| Искусство, развлечения и отдых                                                            | 42 133                           | 22 334           | 19 799                         | -                                   | 11 202                                            | 2 762            | 8 440                          | -                                   |
| Предоставление прочих видов услуг                                                         | 397 534                          | 79 262           | 318 272                        | -                                   | 159 587                                           | 35 688           | 123 899                        | -                                   |

\* Расчетные данные.

### 8.7 Информация о выданных кредитах женщинам-предпринимателям в рамках программ обусловленного размещения\*

|                             | 2020             |                                     |                                       |                                              | 2021             |                                     |                                       |                                              |
|-----------------------------|------------------|-------------------------------------|---------------------------------------|----------------------------------------------|------------------|-------------------------------------|---------------------------------------|----------------------------------------------|
|                             | общее количество | сумма выданных кредитов, млн. тенге | количество выданных кредитов женщинам | сумма выданных кредитов женщинам, млн. тенге | общее количество | сумма выданных кредитов, млн. тенге | количество выданных кредитов женщинам | сумма выданных кредитов женщинам, млн. тенге |
| <b>Республика Казахстан</b> | 11 136           | 207 588                             | 5 616                                 | 26 947                                       | 7 782            | 213 304                             | 3 893                                 | 26 871                                       |
| Акмолинская                 | 156              | 5 287                               | 56                                    | 872                                          | 364              | 6 499                               | 190                                   | 1 059                                        |
| Актюбинская                 | 200              | 8 044                               | 91                                    | 775                                          | 387              | 6 932                               | 291                                   | 780                                          |
| Алматинская                 | 1 833            | 11 766                              | 953                                   | 1 105                                        | 860              | 11 470                              | 388                                   | 1 275                                        |
| Атырауская                  | 97               | 4 356                               | 37                                    | 625                                          | 38               | 1 783                               | 11                                    | 252                                          |
| Западно-Казахстанская       | 126              | 4 876                               | 48                                    | 623                                          | 156              | 4 901                               | 88                                    | 430                                          |
| Жамбылская                  | 1 747            | 8 708                               | 1 025                                 | 1 631                                        | 709              | 8 102                               | 396                                   | 1 678                                        |
| Карагандинская              | 333              | 18 783                              | 117                                   | 891                                          | 391              | 15 158                              | 223                                   | 1 432                                        |
| Костанайская                | 240              | 21 931                              | 87                                    | 1 553                                        | 295              | 15 411                              | 154                                   | 599                                          |
| Кызылординская              | 1 158            | 5 106                               | 697                                   | 1 843                                        | 457              | 3 394                               | 268                                   | 677                                          |
| Мангистауская               | 87               | 4 232                               | 28                                    | 455                                          | 40               | 3 130                               | 11                                    | 355                                          |
| Павлодарская                | 444              | 15 426                              | 209                                   | 1 550                                        | 386              | 12 560                              | 206                                   | 1 182                                        |
| Северо-Казахстанская        | 114              | 12 315                              | 23                                    | 223                                          | 123              | 12 990                              | 54                                    | 959                                          |
| Туркестанская               | 3 003            | 4 880                               | 1 547                                 | 4 088                                        | 1 262            | 4 742                               | 465                                   | 1 320                                        |
| Восточно-Казахстанская      | 336              | 14 294                              | 141                                   | 3 115                                        | 564              | 12 692                              | 340                                   | 2 215                                        |
| г. Астана                   | 489              | 13 847                              | 78                                    | 1 887                                        | 406              | 17 861                              | 199                                   | 1 738                                        |
| г. Алматы                   | 254              | 39 583                              | 142                                   | 4 339                                        | 814              | 54 323                              | 320                                   | 8 648                                        |
| г.Шымкент                   | 519              | 14 156                              | 337                                   | 1 374                                        | 530              | 21 356                              | 289                                   | 2 271                                        |

Продолжение

|                             | 2022             |                                     |                                       |                                              | 2023             |                                     |                                       |                                              |
|-----------------------------|------------------|-------------------------------------|---------------------------------------|----------------------------------------------|------------------|-------------------------------------|---------------------------------------|----------------------------------------------|
|                             | общее количество | сумма выданных кредитов, млн. тенге | количество выданных кредитов женщинам | сумма выданных кредитов женщинам, млн. тенге | общее количество | сумма выданных кредитов, млн. тенге | количество выданных кредитов женщинам | сумма выданных кредитов женщинам, млн. тенге |
| <b>Республика Казахстан</b> | 5 278            | 183 917                             | 2 425                                 | 19 623                                       | 3 330            | 197 924                             | 1 328                                 | 18 574                                       |
| Абай                        | 87               | 1 786                               | 61                                    | 324                                          | 68               | 3 692                               | 30                                    | 499                                          |
| Акмолинская                 | 221              | 4 372                               | 102                                   | 805                                          | 80               | 5 435                               | 43                                    | 560                                          |
| Актюбинская                 | 173              | 8 166                               | 129                                   | 409                                          | 124              | 7 928                               | 46                                    | 456                                          |
| Алматинская                 | 248              | 11 560                              | 120                                   | 535                                          | 114              | 11 048                              | 47                                    | 663                                          |
| Атырауская                  | 5                | 864                                 | -                                     | -                                            | 7                | 1 105                               | 1                                     | 117                                          |
| Западно-Казахстанская       | 64               | 4 453                               | 26                                    | 49                                           | 42               | 6 305                               | 8                                     | 30                                           |
| Жамбылская                  | 457              | 6 591                               | 218                                   | 1 457                                        | 268              | 6 811                               | 123                                   | 1 394                                        |
| Жетісу                      | 139              | 1 434                               | 69                                    | 347                                          | 112              | 3 233                               | 50                                    | 327                                          |
| Карагандинская              | 236              | 15 056                              | 121                                   | 1 509                                        | 142              | 17 579                              | 44                                    | 879                                          |
| Костанайская                | 187              | 17 579                              | 90                                    | 811                                          | 102              | 21 443                              | 35                                    | 286                                          |
| Кызылординская              | 280              | 3 377                               | 183                                   | 736                                          | 167              | 1 597                               | 106                                   | 773                                          |
| Мангистауская               | 23               | 3 495                               | 4                                     | 219                                          | 19               | 2 176                               | 1                                     | 28                                           |
| Павлодарская                | 178              | 5 628                               | 91                                    | 1 213                                        | 102              | 5 743                               | 51                                    | 1 063                                        |
| Северо-Казахстанская        | 80               | 10 015                              | 27                                    | 132                                          | 45               | 9 333                               | 10                                    | 76                                           |
| Туркестанская               | 1 246            | 5 534                               | 488                                   | 1 875                                        | 744              | 4 933                               | 299                                   | 1 715                                        |
| Ұлытау                      | 6                | 670                                 | 5                                     | 23                                           | 3                | 129                                 | -                                     | -                                            |
| Восточно-Казахстанская      | 289              | 6 270                               | 168                                   | 1 272                                        | 117              | 6 199                               | 44                                    | 680                                          |
| г. Астана                   | 258              | 14 563                              | 112                                   | 1 310                                        | 171              | 12 798                              | 47                                    | 625                                          |
| г. Алматы                   | 515              | 45 483                              | 127                                   | 5 203                                        | 464              | 57 350                              | 94                                    | 6 734                                        |
| г. Шымкент                  | 586              | 17 021                              | 284                                   | 1 394                                        | 439              | 13 087                              | 249                                   | 1 669                                        |

Продолжение

|                             | 2024             |                                     |                                       |
|-----------------------------|------------------|-------------------------------------|---------------------------------------|
|                             | общее количество | сумма выданных кредитов, млн. тенге | количество выданных кредитов женщинам |
| <b>Республика Казахстан</b> | 2 717            | 253 609                             | 1 310                                 |
| Абай                        | 101              | 6 717                               | 61                                    |
| Акмолинская                 | 71               | 5 061                               | 35                                    |
| Актюбинская                 | 157              | 5 623                               | 95                                    |
| Алматинская                 | 84               | 16 679                              | 45                                    |
| Атырауская                  | 8                | 1 453                               | 3                                     |
| Западно-Казахстанская       | 55               | 8 333                               | 23                                    |
| Жамбылская                  | 200              | 7 307                               | 113                                   |
| Жетісу                      | 99               | 3 982                               | 45                                    |
| Карагандинская              | 158              | 22 419                              | 69                                    |
| Костанайская                | 107              | 25 833                              | 37                                    |
| Кызылординская              | 121              | 1 567                               | 72                                    |

Продолжение

|                        | 2024             |                                     |                                       |                                              |
|------------------------|------------------|-------------------------------------|---------------------------------------|----------------------------------------------|
|                        | общее количество | сумма выданных кредитов, млн. тенге | количество выданных кредитов женщинам | сумма выданных кредитов женщинам, млн. тенге |
| Мангистауская          | 37               | 3 900                               | 19                                    | 906                                          |
| Павлодарская           | 83               | 7 119                               | 34                                    | 1 295                                        |
| Северо-Казахстанская   | 50               | 11 296                              | 14                                    | 553                                          |
| Туркестанская          | 382              | 4 478                               | 144                                   | 1 335                                        |
| Ұлытау                 | 7                | 268                                 | 1                                     | 12                                           |
| Восточно-Казахстанская | 126              | 6 376                               | 67                                    | 2 945                                        |
| г. Астана              | 266              | 27 788                              | 133                                   | 6 671                                        |
| г. Алматы              | 439              | 71 528                              | 191                                   | 31 909                                       |
| г. Шымкент             | 166              | 15 882                              | 109                                   | 4 736                                        |

\* По данным АО «Фонд развития предпринимательства «Даму».

### 8.8 Информация о выданных кредитах женщинам-предпринимателям дочерними компаниями АО «Национальный управляющий холдинг «Байтерек» в 2024 году\*

|                             | АО «КазАгроФинанс» |                                     |                                       |                                              | АО «Аграрная кредитная корпорация» |                                     |                                       |                                              |
|-----------------------------|--------------------|-------------------------------------|---------------------------------------|----------------------------------------------|------------------------------------|-------------------------------------|---------------------------------------|----------------------------------------------|
|                             | общее количество   | сумма выданных кредитов, млн. тенге | количество выданных кредитов женщинам | сумма выданных кредитов женщинам, млн. тенге | общее количество                   | сумма выданных кредитов, млн. тенге | количество выданных кредитов женщинам | сумма выданных кредитов женщинам, млн. тенге |
| <b>Республика Казахстан</b> | 5 207              | 228 546                             | 801                                   | 29 594                                       | 14 156                             | 598 141                             | 3 032                                 | 72 963                                       |
| Абай                        | 367                | 11 106                              | 72                                    | 1 827                                        | 490                                | 15 247                              | 108                                   | 2 568                                        |
| Акмолинская                 | 278                | 29 119                              | 33                                    | 4 636                                        | 1 393                              | 124 339                             | 248                                   | 10 831                                       |
| Актюбинская                 | 384                | 8 171                               | 59                                    | 1 445                                        | 247                                | 10 127                              | 39                                    | 1 102                                        |
| Алматинская                 | 211                | 4 043                               | 29                                    | 636                                          | 409                                | 13 729                              | 132                                   | 2 800                                        |
| Атырауская                  | 65                 | 855                                 | 14                                    | 150                                          | 237                                | 3 050                               | 83                                    | 934                                          |
| Западно-Казахстанская       | 632                | 14 631                              | 90                                    | 1 871                                        | 663                                | 21 208                              | 98                                    | 1 920                                        |
| Жамбылская                  | 320                | 6 436                               | 54                                    | 1 386                                        | 710                                | 16 821                              | 197                                   | 8 266                                        |
| Жетісу                      | 356                | 10 097                              | 56                                    | 1 430                                        | 823                                | 23 155                              | 255                                   | 4 476                                        |
| Карагандинская              | 268                | 10 386                              | 40                                    | 1 256                                        | 935                                | 26 680                              | 167                                   | 3 347                                        |
| Костанайская                | 431                | 30 545                              | 77                                    | 5 597                                        | 1 224                              | 99 922                              | 210                                   | 9 934                                        |
| Кызылординская              | 72                 | 6 259                               | 7                                     | 277                                          | 647                                | 23 620                              | 149                                   | 2 953                                        |
| Мангистауская               | 9                  | 141                                 | 2                                     | 41                                           | 231                                | 3 911                               | 90                                    | 900                                          |
| Павлодарская                | 418                | 22 765                              | 57                                    | 2 571                                        | 675                                | 30 161                              | 141                                   | 3 913                                        |
| Северо-Казахстанская        | 265                | 47 156                              | 35                                    | 3 038                                        | 1 071                              | 110 738                             | 129                                   | 3 719                                        |
| Туркестанская               | 767                | 12 870                              | 118                                   | 1 961                                        | 3 801                              | 42 996                              | 842                                   | 11 139                                       |
| Ұлытау                      | 67                 | 1 179                               | 10                                    | 141                                          | 176                                | 3 285                               | 50                                    | 601                                          |
| Восточно-Казахстанская      | 279                | 10 863                              | 45                                    | 1 201                                        | 424                                | 29 152                              | 94                                    | 3 560                                        |
| г. Астана                   | 9                  | 1 168                               | 2                                     | 96                                           | 14 156                             | 598 141                             | 3 032                                 | 72 963                                       |
| г. Алматы                   | 6                  | 695                                 | 1                                     | 34                                           | 490                                | 15 247                              | 108                                   | 2 568                                        |
| г. Шымкент                  | 3                  | 60                                  | -                                     | -                                            | 1 393                              | 124 339                             | 248                                   | 10 831                                       |

\* По данным АО «Национальный управляющий холдинг «Байтерек».

### 8.9 Распределение по полу руководителей национальных управляющих холдингов и компаний в 2024 году

|                                                                        | Всего, человек | Распределение по полу, в процентах |             |         |             |
|------------------------------------------------------------------------|----------------|------------------------------------|-------------|---------|-------------|
|                                                                        |                | женщины                            |             | мужчины |             |
|                                                                        |                | человек                            | в процентах | человек | в процентах |
| Акционерное общество «Фонд национального лагосостояния «Самрук-Казына» | 8              | 1                                  | 12,5        | 7       | 87,5        |
| в том числе в состав входят следующие дочерние компании:               |                |                                    |             |         |             |
| АО «НК «Казмунайгаз»                                                   | 10             | 1                                  | 10,0        | 9       | 90,0        |
| АО «НК «Qazaq Gas»                                                     | 7              | -                                  | -           | 7       | 100,0       |
| АО «НК «Қазақстан Темір Жолы»                                          | 13             | 2                                  | 15,4        | 11      | 84,6        |
| АО «НАК «Казатомпром»                                                  | 10             | -                                  | -           | 10      | 100,0       |
| АО «Казактелеком»                                                      | 7              | 1                                  | 14,3        | 6       | 85,7        |
| АО «Казпочта»                                                          | 6              | 3                                  | 50,0        | 3       | 50,0        |
| АО «Самрук-Энерго»                                                     | 7              | 1                                  | 14,3        | 6       | 85,7        |
| АО «KEGOC»                                                             | 10             | 2                                  | 20,0        | 8       | 80,0        |
| АО «НГК «Тау-Кен Самрук»                                               | 4              | -                                  | -           | 4       | 100,0       |
| ТОО «Самрук-Казына контракт»                                           | 3              | -                                  | -           | 3       | 100,0       |
| ТОО «Samruk-Kazyna Ondeu»                                              | 4              | 1                                  | 25,0        | 3       | 75,0        |
| ТОО «Самрук-Казына Инвест»                                             | 4              | 1                                  | 25,0        | 3       | 75,0        |

Продолжение

|                                                                                                                            | Всего, человек | Распределение по полу, в процентах |             |         |             |
|----------------------------------------------------------------------------------------------------------------------------|----------------|------------------------------------|-------------|---------|-------------|
|                                                                                                                            |                | женщины                            |             | мужчины |             |
|                                                                                                                            |                | человек                            | в процентах | человек | в процентах |
| АО «Samruk-Kazyna Construction»                                                                                            | 5              | -                                  | -           | 5       | 100,0       |
| ТОО «СК Бизнес Сервис»                                                                                                     | 1              | -                                  | -           | 1       | 100,0       |
| ТОО «Казахстанские атомные электрические станции»                                                                          | 3              | -                                  | -           | 3       | 100,0       |
| ТОО «QazCloud»                                                                                                             | 4              | -                                  | -           | 4       | 100,0       |
| ТОО «ПГУ Туркестан»                                                                                                        | 6              | -                                  | -           | 6       | 100,0       |
| ЧУ «Центр социального взаимодействия и коммуникации»                                                                       | 4              | 2                                  | 50,0        | 2       | 50,0        |
| ЧУ «Samruk Business Academy»                                                                                               | 4              | 1                                  | 25,0        | 3       | 75,0        |
| Фонд развития социальных проектов «Samruk-Kazyna Trust»                                                                    | 1              | 1                                  | 100,0       | -       | -           |
| Фонд «Центр Научно-Технологических Инициатив «Самгау»                                                                      | 3              | 2                                  | 66,7        | 1       | 33,3        |
| Акционерное общество «Национальный управляющий холдинг «Байтерек» в том числе в состав входят следующие дочерние компании: | 10             | 2                                  | 20,0        | 8       | 80,0        |
| АО «Банк развития Казахстана»                                                                                              | 24             | 9                                  | 37,5        | 15      | 62,5        |
| АО «Жилищный строительный сберегательный банк «Отбасы банк»                                                                | 9              | 4                                  | 44,4        | 5       | 55,6        |
| АО «Казахстанская жилищная компания»                                                                                       | 11             | 1                                  | 9,1         | 10      | 90,9        |
| АО «Qazaqstan Investment Company»                                                                                          | 12             | -                                  | -           | 12      | 100,0       |
| АО «Фонд развития предпринимательства «ДАМУ»                                                                               | 8              | 2                                  | 25,0        | 6       | 75,0        |
| АО «Экспортная страховая компания «KazakhExport»                                                                           | 7              | 3                                  | 42,9        | 4       | 57,1        |
| АО «Аграрная кредитная корпорация»                                                                                         | 9              | 1                                  | 11,1        | 8       | 88,9        |
| АО «КазАгроФинанс»                                                                                                         | 7              | -                                  | -           | 7       | 100,0       |

### 8.10 Распределение по полу руководящего состава банков второго уровня в 2024 году\*

|                                                             | Председатели Правления, Совет директоров, Члены Правления банков, человек |         | Распределение по полу, в процентах |         |
|-------------------------------------------------------------|---------------------------------------------------------------------------|---------|------------------------------------|---------|
|                                                             | женщины                                                                   | мужчины | женщины                            | мужчины |
| Всего                                                       | 39                                                                        | 136     | 22,3                               | 77,7    |
| в том числе:                                                |                                                                           |         |                                    |         |
| АО «Банк «Bank RBK»                                         | 2                                                                         | 5       | 28,6                               | 71,4    |
| АО «Home Credit Bank»                                       | 1                                                                         | 5       | 16,7                               | 83,3    |
| АО «ForteBank»                                              | 2                                                                         | 10      | 16,7                               | 83,3    |
| АО «Евразийский банк»                                       | 2                                                                         | 8       | 20,0                               | 80,0    |
| АО «Жилищный строительный сберегательный банк «Отбасы банк» | 4                                                                         | 8       | 33,3                               | 66,7    |
| АО «Исламский банк «Заман-Банк»                             | 3                                                                         | 4       | 42,9                               | 57,1    |
| АО «Kaspi Bank»                                             | -                                                                         | 6       | -                                  | 100,0   |
| АО «Дочерний банк «Казахстан-зираат интернешнл банк»        | 2                                                                         | 5       | 28,6                               | 71,4    |
| АО ДБ «Банк Китая в Казахстане»                             | 3                                                                         | 3       | 50,0                               | 50,0    |
| АО «Народный банк Казахстана»                               | 2                                                                         | 12      | 14,3                               | 85,7    |
| АО «Alatau City Bank»                                       | 2                                                                         | 7       | 22,2                               | 77,8    |
| АО «Нурбанк»                                                | 1                                                                         | 6       | 14,3                               | 85,7    |
| АО «Ситибанк Казахстан»                                     | 2                                                                         | 3       | 40,0                               | 60,0    |
| АО «Bereke Bank»                                            | 1                                                                         | 5       | 16,7                               | 83,3    |
| АО «Торгово-промышленный Банк Китая в Алматы»               | -                                                                         | 6       | -                                  | 100,0   |
| АО «Банк Центр Кредит»                                      | 1                                                                         | 8       | 11,1                               | 88,9    |
| АО «Altyn Bank» (ДБ China Citic Bank Corporation Limited)   | 3                                                                         | 10      | 23,1                               | 76,9    |
| ДО АО «Банк ВТБ (Казахстан)»                                | 2                                                                         | 5       | 28,6                               | 71,4    |
| АО «Шинхан Банк Казахстан»                                  | 1                                                                         | 5       | 16,7                               | 83,3    |
| АО «Исламский Банк «ADCB»                                   | 1                                                                         | 6       | 14,3                               | 85,7    |
| АО «Коммерческий Банк БиЭнКей»                              | 1                                                                         | 4       | 20,0                               | 80,0    |
| АО «Фридом Банк Казахстан»                                  | 3                                                                         | 5       | 37,5                               | 62,5    |

\* По данным официального сайта Агентства Республики Казахстан по регулированию и развитию финансового рынка <https://www.gov.kz/memleket/entities/ardfm>.

## 9. Преступность

Раздел содержит данные об отдельных видах совершенных преступлений, о лицах, совершивших преступления и осужденных за преступления, а также о числе зарегистрированных преступлений в отношении женщин и несовершеннолетних.

В разделе использованы данные Комитета по правовой статистике и специальным учетам Генеральной прокуратуры Республики Казахстан.

Преступность - социально - правовое явление, включающее преступления, совершенные на конкретной территории в течение определенного периода времени и характеризующееся количественными и качественными показателями.

Зарегистрированное преступление - выявленное и официально взятое на учет общественно - опасное деяние, за которое предусмотрена ответственность уголовным законодательством.

В число осужденных входят лица, в отношении которых судами вынесены обвинительные приговоры, вступившие в законную силу.

Лицо, осужденное за совершение преступления, считается судимым со дня вступления обвинительного приговора суда в законную силу до момента погашения или снятия судимости.

Бытовое насилие – умышленное противоправное деяние (действие или бездействие) одного лица в сфере семейно-бытовых отношений в отношении другого (других), причиняющее или содержащее угрозу причинения физического и (или) психического страдания.

В рамках Закона Республики Казахстан «О профилактике бытового насилия» бытовое насилие может выражаться в виде физического, психологического, сексуального и (или) экономического насилия.

### 9.1 Число лиц, совершивших преступления

человек

|         | 2020   | 2021   | 2022   | 2023   | 2024   |
|---------|--------|--------|--------|--------|--------|
| Всего   | 76 519 | 64 110 | 61 583 | 57 224 | 60 559 |
| женщины | 9 824  | 8 512  | 7 864  | 7 879  | 9 098  |
| мужчины | 66 695 | 55 598 | 53 719 | 49 345 | 51 458 |

\* Здесь и далее по данным КПСиСУ ГП РК.

### 9.2 Возрастной состав лиц, совершивших преступления

тыс. человек

|                                                | 2020 | 2021 | 2022 | 2023 | 2024 |
|------------------------------------------------|------|------|------|------|------|
| Лица, совершившие преступления в возрасте, лет |      |      |      |      |      |
| 14 – 15                                        | 76,5 | 64,1 | 61,6 | 57,2 | 60,6 |
| 16 – 17                                        | 0,3  | 0,4  | 0,5  | 0,6  | 0,6  |
| 18 – 29                                        | 1,5  | 1,9  | 2,1  | 2,6  | 2,6  |
| 30 и старше                                    | 27,9 | 35,3 | 36,2 | 35,6 | 33,7 |
| Безработные                                    | 46,7 | 62,3 | 61,2 | 61,2 | 63,1 |
|                                                | 62,4 | 79,5 | 79,3 | 80,0 | 77,1 |

### 9.3 Число зарегистрированных преступлений по видам в 2024 году

|                                                      | Зарегистрировано преступлений |                    |             |                                |             |
|------------------------------------------------------|-------------------------------|--------------------|-------------|--------------------------------|-------------|
|                                                      | всего, единиц                 | из них             |             |                                |             |
|                                                      |                               | в отношении женщин |             | в отношении несовершеннолетних |             |
|                                                      |                               | человек            | в процентах | человек                        | в процентах |
| Число зарегистрированных преступлений, всего         | 132 778                       | 52 042             | 39,2        | 3 356                          | 2,5         |
| из них тяжкие и особо тяжкие                         | 39 814                        | 15 267             | 38,3        | 1 126                          | 2,8         |
| Из общего числа:                                     |                               |                    |             |                                |             |
| Преступления против личности                         | 13 976                        | 7 072              | 50,6        | 1 846                          | 13,2        |
| Умышленное убийство и покушение на убийство          | 566                           | 167                | 29,5        | 29                             | 5,1         |
| Убийство материю новорожденного ребенка              | 4                             | 1                  | 25,0        | -                              | -           |
| Умышленное причинение тяжкого вреда здоровью         | 1 627                         | 191                | 11,7        | 54                             | 3,3         |
| Умышленное причинение средней тяжести вреда здоровью | 2 644                         | 601                | 22,7        | 129                            | 4,9         |

Продолжение

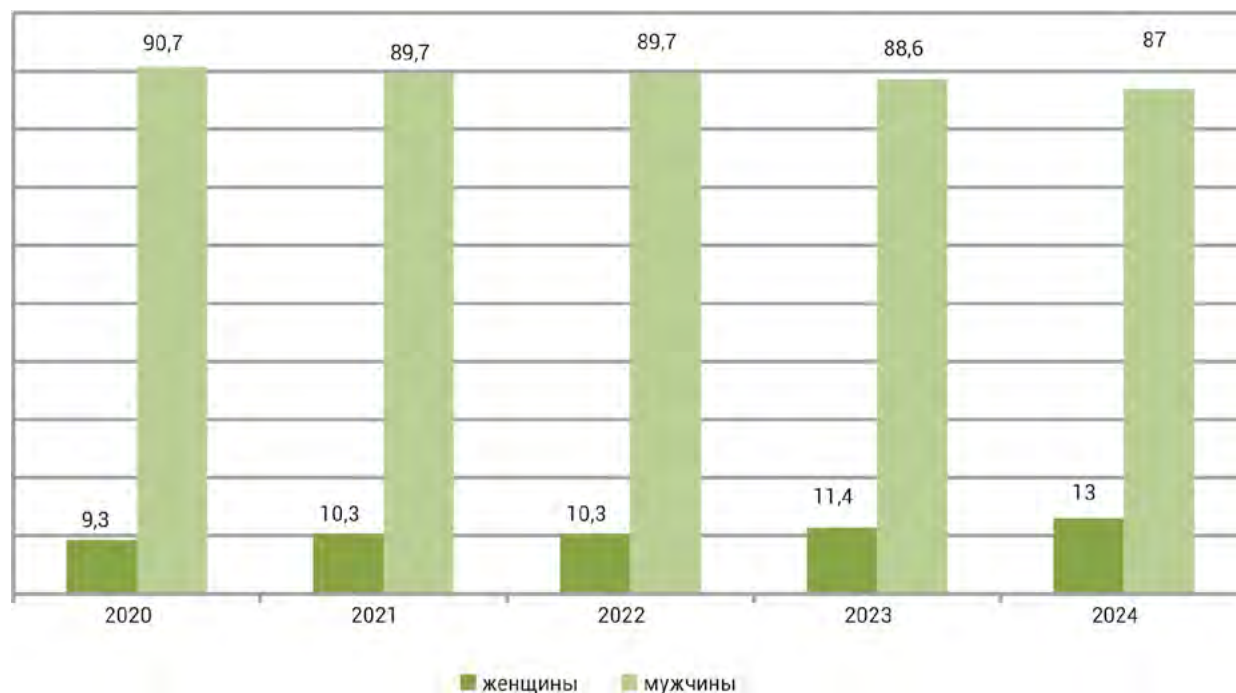
|                                                                                | Зарегистрировано преступлений |                    |             |                                |             |
|--------------------------------------------------------------------------------|-------------------------------|--------------------|-------------|--------------------------------|-------------|
|                                                                                | всего, единиц                 | из них             |             |                                |             |
|                                                                                |                               | в отношении женщин |             | в отношении несовершеннолетних |             |
|                                                                                |                               | человек            | в процентах | человек                        | в процентах |
| Умышленное причинение легкого вреда здоровью                                   | 2 513                         | 1 287              | 51,2        | 184                            | 7,3         |
| Истязание                                                                      | 32                            | 23                 | 71,9        | 18                             | 56,3        |
| Изнасилование                                                                  | 421                           | 417                | 99,0        | 225                            | 53,4        |
| Насильственные действия сексуального характера                                 | 284                           | 238                | 83,8        | 215                            | 75,7        |
| Преступления против семьи и несовершеннолетних                                 | 971                           | 770                | 79,3        | 148                            | 15,2        |
| Преступления против собственности                                              | 89 391                        | 41 017             | 45,9        | 485                            | 0,5         |
| из них:                                                                        |                               |                    |             |                                |             |
| Кража                                                                          | 30 593                        | 12 595             | 41,2        | 141                            | 0,5         |
| Мошенничество                                                                  | 45 156                        | 25 370             | 56,2        | 128                            | 0,3         |
| Грабеж                                                                         | 1 551                         | 495                | 31,9        | 139                            | 9,0         |
| Разбой                                                                         | 130                           | 59                 | 45,4        | 5                              | 3,8         |
| Вымогательство                                                                 | 572                           | 107                | 18,7        | 65                             | 11,4        |
| Преступления против общественной безопасности и общественного порядка          | 4 978                         | 345                | 6,9         | 176                            | 3,5         |
| из них:                                                                        |                               |                    |             |                                |             |
| Хулиганство                                                                    | 1 615                         | 288                | 17,8        | 169                            | 10,5        |
| Преступления против здоровья населения и нравственности                        | 8 776                         | 97                 | 1,1         | 38                             | 0,4         |
| из них:                                                                        |                               |                    |             |                                |             |
| Преступления, связанные с наркотиками                                          | 8 363                         | 4                  | 0,05        | -                              | -           |
| Организация и содержание притонов для занятия проституцией и сводничество      | 142                           | 9                  | 6,3         | 4                              | 2,8         |
| Преступления против конституционных и иных прав и свобод человека и гражданина | 650                           | 232                | 35,7        | 14                             | 2,2         |
| из них:                                                                        |                               |                    |             |                                |             |
| Нарушение неприкосновенности жилища                                            | 209                           | 140                | 67,0        | 4                              | 1,9         |
| Другие                                                                         | -                             | -                  | -           | -                              | -           |

#### 9.4 Лица, осужденные за совершение преступлений

|                        | 2020    |         | 2021    |         | 2022    |         | 2023    |         | 2024    |         |
|------------------------|---------|---------|---------|---------|---------|---------|---------|---------|---------|---------|
|                        | женщины | мужчины | женщины | мужчины | женщины | мужчины | женщины | мужчины | женщины | мужчины |
| Осуждено, тыс. человек | 2,6     | 25,9    | 2,9     | 25,8    | 2,8     | 24,3    | 3,3     | 25,9    | 3,9     | 26,7    |
| Всего, в процентах     | 9,3     | 90,7    | 10,3    | 89,7    | 10,3    | 89,7    | 11,4    | 88,6    | 13,0    | 87,0    |

## Лица, осужденные за совершение преступлений

в процентах



### 9.5 Число осужденных по видам преступлений в 2024 году\*

|                                                                            | В процентах к итогу |         | Распределение по полу, в процентах |         |
|----------------------------------------------------------------------------|---------------------|---------|------------------------------------|---------|
|                                                                            | женщины             | мужчины | женщины                            | мужчины |
| Умышленное убийство и покушение на убийство                                | 1,4                 | 1,79    | 8,9                                | 91,1    |
| Умышленное причинение тяжкого вреда здоровью                               | 6,2                 | 5,7     | 12,2                               | 87,8    |
| Изнасилование                                                              | 0,0                 | 0,6     | 0,0                                | 100,0   |
| Кража                                                                      | 22,0                | 24,5    | 10,4                               | 89,6    |
| Грабеж                                                                     | 0,9                 | 4,4     | 2,6                                | 97,4    |
| Разбой                                                                     | 0,1                 | 0,6     | 2,0                                | 98,0    |
| Мошенничество                                                              | 36,6                | 9,3     | 33,7                               | 66,3    |
| Хулиганство                                                                | 0,4                 | 1,7     | 2,8                                | 97,2    |
| Преступления, связанные с наркотиками                                      | 6,7                 | 15,9    | 5,1                                | 94,9    |
| Получение взятки                                                           | 0,7                 | 0,8     | 9,5                                | 90,5    |
| Нарушение правил безопасности движения и эксплуатации транспортных средств | 2,5                 | 3,9     | 7,5                                | 92,5    |
| Вымогательство                                                             | 0,6                 | 1,6     | 4,7                                | 95,3    |
| Другие                                                                     | 41,2                | 32,2    | 14,1                               | 85,9    |
| Всего, в процентах                                                         | 100,0               | 100,0   | 11,4                               | 88,6    |
| Всего, тыс. человек                                                        | 3,9                 | 30,6    | 3,9                                | 30,6    |

\* По приговорам судов, вступившим в законную силу в 2024 г.

### 9.6 Динамика судимости

|                             | Осуждено, человек |       |       |       |       |         |        |        |        |        |
|-----------------------------|-------------------|-------|-------|-------|-------|---------|--------|--------|--------|--------|
|                             | женщины           |       |       |       |       | мужчины |        |        |        |        |
|                             | 2020              | 2021  | 2022  | 2023  | 2024  | 2020    | 2021   | 2022   | 2023   | 2024   |
| <b>Республика Казахстан</b> | 2 646             | 2 949 | 2 788 | 3 333 | 3 973 | 25 905  | 28 746 | 24 273 | 25 915 | 26 673 |
| Абай                        | -                 | -     | 10    | 77    | 92    | -       | -      | 164    | 680    | 721    |
| Акмолинская                 | 127               | 110   | 117   | 109   | 131   | 1 137   | 1 210  | 1 109  | 1 068  | 988    |
| Актюбинская                 | 91                | 130   | 134   | 152   | 149   | 1 259   | 1 439  | 1 235  | 1 182  | 1 249  |
| Алматинская                 | 196               | 195   | 148   | 114   | 170   | 2 527   | 2 254  | 1 674  | 1 043  | 1 215  |
| Атырауская                  | 118               | 147   | 109   | 139   | 197   | 898     | 1 003  | 739    | 890    | 818    |
| Западно-Казахстанская       | 71                | 73    | 91    | 109   | 104   | 1 412   | 1 285  | 1 207  | 1 085  | 1 136  |
| Жамбылская                  | 126               | 167   | 149   | 143   | 145   | 1 744   | 1 752  | 1 628  | 1 506  | 1 373  |
| Жетісу                      | -                 | -     | 20    | 108   | 145   | -       | -      | 167    | 789    | 735    |
| Карагандинская              | 175               | 190   | 174   | 193   | 165   | 1 509   | 1 798  | 1 364  | 1 286  | 1 278  |
| Костанайская                | 180               | 156   | 127   | 147   | 144   | 1 521   | 1 639  | 1 352  | 1 224  | 1 083  |
| Кызылординская              | 86                | 81    | 73    | 157   | 191   | 976     | 968    | 977    | 872    | 964    |
| Мангистауская               | 163               | 157   | 129   | 130   | 180   | 1 620   | 1 581  | 1 135  | 1 050  | 1 159  |

Продолжение

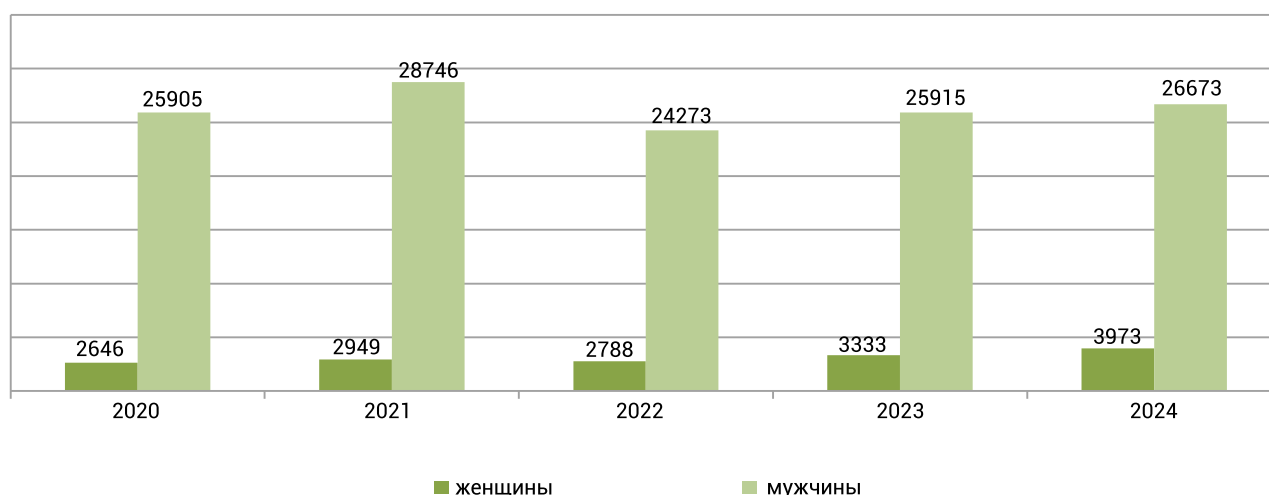
|                        | Осуждено, человек |      |      |      |      |         |       |       |       |       |
|------------------------|-------------------|------|------|------|------|---------|-------|-------|-------|-------|
|                        | женщины           |      |      |      |      | мужчины |       |       |       |       |
|                        | 2020              | 2021 | 2022 | 2023 | 2024 | 2020    | 2021  | 2022  | 2023  | 2024  |
| Павлодарская           | 140               | 123  | 111  | 111  | 136  | 1 093   | 1 257 | 1 037 | 1 208 | 1 181 |
| Северо-Казахстанская   | 83                | 74   | 106  | 110  | 120  | 840     | 946   | 864   | 921   | 937   |
| Туркестанская          | 106               | 147  | 207  | 205  | 266  | 1 384   | 1 694 | 1 472 | 1 712 | 1 613 |
| Ұлытау                 | -                 | -    | 2    | 34   | 66   | -       | -     | 55    | 327   | 383   |
| Восточно-Казахстанская | 244               | 253  | 211  | 134  | 130  | 2 301   | 2 479 | 1 754 | 1 189 | 1 121 |
| г. Астана              | 165               | 239  | 237  | 304  | 445  | 1 761   | 2 225 | 1 969 | 2 364 | 2 770 |
| г. Алматы              | 384               | 465  | 367  | 524  | 533  | 2 577   | 3 557 | 2 793 | 3 607 | 3 623 |
| г. Шымкент             | 170               | 230  | 252  | 308  | 442  | 1 101   | 1 399 | 1 376 | 1 655 | 2 017 |
| Военный суд            | 15                | 9    | 8    | 6    | 14   | 215     | 186   | 150   | 175   | 241   |
| Центральный аппарат    | 6                 | 3    | 6    | 19   | 8    | 30      | 74    | 52    | 82    | 68    |

Продолжение

|                             | На 10000 населения |      |      |      |      |         |      |      |      |      |
|-----------------------------|--------------------|------|------|------|------|---------|------|------|------|------|
|                             | женщины            |      |      |      |      | мужчины |      |      |      |      |
|                             | 2020               | 2021 | 2022 | 2023 | 2024 | 2020    | 2021 | 2022 | 2023 | 2024 |
| <b>Республика Казахстан</b> | 2,7                | 3,0  | 2,8  | 3,3  | 3,9  | 28,5    | 31,2 | 25,3 | 26,7 | 27,1 |
| Абай                        | -                  | -    | 0,3  | 2,5  | 3,0  | -       | -    | 5,5  | 22,8 | 24,3 |
| Акмолинская                 | 3,4                | 2,9  | 2,9  | 2,7  | 3,3  | 31,8    | 33,9 | 28,9 | 27,7 | 25,6 |
| Актюбинская                 | 2,0                | 2,8  | 2,8  | 3,2  | 3,1  | 29,2    | 32,9 | 27,3 | 25,8 | 26,9 |
| Алматинская                 | 1,9                | 1,8  | 2,0  | 1,5  | 2,2  | 24,8    | 21,8 | 22,5 | 13,7 | 15,7 |
| Атырауская                  | 3,6                | 4,4  | 3,1  | 3,9  | 5,5  | 28,0    | 30,7 | 21,8 | 25,8 | 23,4 |
| Западно-Казахстанская       | 2,1                | 2,1  | 2,6  | 3,1  | 2,9  | 44,1    | 39,8 | 36,0 | 32,1 | 33,4 |
| Жамбылская                  | 2,2                | 2,9  | 2,4  | 2,3  | 2,4  | 31,2    | 31,0 | 27,1 | 24,9 | 22,6 |
| Жетісу                      | -                  | -    | 0,6  | 3,1  | 4,1  | -       | -    | 4,8  | 22,9 | 21,3 |
| Карагандинская              | 2,4                | 2,6  | 2,9  | 3,3  | 2,8  | 23,1    | 27,5 | 25,1 | 23,7 | 23,5 |
| Костанайская                | 4,0                | 3,5  | 2,9  | 3,4  | 3,4  | 37,0    | 40,1 | 33,6 | 30,5 | 27,0 |
| Кызылординская              | 2,1                | 2,0  | 1,8  | 3,8  | 4,6  | 24,1    | 23,5 | 23,5 | 20,7 | 22,7 |
| Мангистауская               | 4,6                | 4,3  | 3,4  | 3,3  | 4,5  | 45,8    | 43,4 | 30,2 | 27,2 | 29,3 |
| Павлодарская                | 3,5                | 3,1  | 2,8  | 2,8  | 3,5  | 30,7    | 35,4 | 28,6 | 33,3 | 32,6 |
| Северо-Казахстанская        | 2,9                | 2,6  | 3,8  | 4,0  | 4,4  | 32,3    | 36,6 | 33,3 | 35,8 | 36,9 |
| Туркестанская               | 1,1                | 1,5  | 2,0  | 2,0  | 2,5  | 13,4    | 16,2 | 13,7 | 15,8 | 14,7 |
| Ұлытау                      | -                  | -    | 0,2  | 3,0  | 5,8  | -       | -    | 5,1  | 30,1 | 35,3 |
| Восточно-Казахстанская      | 3,4                | 3,6  | 5,5  | 3,5  | 3,4  | 35,3    | 38,2 | 50,1 | 34,1 | 32,2 |
| г. Астана                   | 2,7                | 3,8  | 3,4  | 4,2  | 5,7  | 31,5    | 38,1 | 31,1 | 35,7 | 39,4 |
| г. Алматы                   | 3,6                | 4,3  | 3,2  | 4,5  | 4,4  | 28,8    | 38,7 | 28,2 | 35,4 | 34,5 |
| г. Шымкент                  | 3,1                | 4,1  | 4,1  | 4,9  | 6,9  | 21,6    | 26,4 | 24,2 | 28,4 | 33,7 |

## Динамика судимости

человек

9.7 Деятельность кризисных центров по борьбе с насилием в отношении женщин в 2024 году<sup>1)</sup>

|                             | Число кризисных центров, единиц - всего | Из них имеют приют, единиц | Число обращений     |                                          |               |
|-----------------------------|-----------------------------------------|----------------------------|---------------------|------------------------------------------|---------------|
|                             |                                         |                            | по вопросам насилия | по вопросам трафика женщин <sup>2)</sup> | другие звонки |
| <b>Республика Казахстан</b> | 37                                      | 35                         | 7 377               | 200                                      | 5 355         |
| Абай                        | 1                                       | 1                          | 360                 | 150                                      | 411           |
| Акмолинская                 | 4                                       | 4                          | 34                  | -                                        | -             |
| Актюбинская                 | 2                                       | 2                          | 287                 | -                                        | 238           |
| Алматинская                 | 1                                       | 1                          | 64                  | -                                        | 8             |

Продолжение

|                        | Число кризисных центров, единиц - всего | Из них имеют приют, единиц | Число обращений     |                                          |               |
|------------------------|-----------------------------------------|----------------------------|---------------------|------------------------------------------|---------------|
|                        |                                         |                            | по вопросам насилия | по вопросам трафика женщин <sup>2)</sup> | другие звонки |
| Атырауская             | 1                                       | 1                          | 100                 | -                                        | 424           |
| Западно-Казахстанская  | 2                                       | 2                          | 150                 | -                                        | -             |
| Жамбылская             | 2                                       | 2                          | 299                 | -                                        | 1 335         |
| Жетісу                 | 1                                       | 1                          | 156                 | 44                                       | 198           |
| Карагандинская         | 4                                       | 4                          | 297                 | -                                        | 849           |
| Костанайская           | 5                                       | 3                          | 139                 | -                                        | -             |
| Кызылординская         | 1                                       | 1                          | 190                 | -                                        | 12            |
| Мангистауская          | 2                                       | 2                          | 129                 | -                                        | -             |
| Павлодарская           | 1                                       | 1                          | 303                 | -                                        | 91            |
| Северо-Казахстанская   | 1                                       | 1                          | -                   | -                                        | -             |
| Туркестанская          | 2                                       | 2                          | 202                 | -                                        | -             |
| Ұлытау                 | 1                                       | 1                          | 39                  | -                                        | 113           |
| Восточно-Казахстанская | 2                                       | 2                          | 106                 | 0                                        | 211           |
| г. Астана              | 2                                       | 2                          | 2 080               | 2                                        | 1 281         |
| г. Алматы              | 1                                       | 1                          | 2 085               | -                                        | -             |
| г. Шымкент             | 1                                       | 1                          | 357                 | -                                        | 184           |

Продолжение

|                             | Оказана помощь, человек - всего | Из них                         |           |        |
|-----------------------------|---------------------------------|--------------------------------|-----------|--------|
|                             |                                 | консультанта кризисного центра | психолога | юриста |
| <b>Республика Казахстан</b> | 11 362                          | 7 799                          | 7 639     | 4 527  |
| Абай                        | 90                              | 30                             | 30        | 30     |
| Акмолинская                 | 186                             | 186                            | 223       | 127    |
| Актюбинская                 | 281                             | 287                            | 241       | 234    |
| Алматинская                 | 251                             | 180                            | 203       | 64     |
| Атырауская                  | 524                             | 391                            | 60        | 73     |
| Западно-Казахстанская       | 492                             | 64                             | 169       | 198    |
| Жамбылская                  | 3 003                           | 1 810                          | 700       | 371    |
| Жетісу                      | 156                             | 44                             | 156       | 44     |
| Карагандинская              | 350                             | 564                            | 387       | 356    |
| Костанайская                | 208                             | 94                             | 234       | 77     |
| Кызылординская              | 190                             | 190                            | 190       | 190    |
| Мангистауская               | 129                             | 129                            | 129       | 129    |
| Павлодарская                | 1 238                           | 638                            | 185       | 249    |
| Северо-Казахстанская        | 70                              | 70                             | 70        | 70     |
| Туркестанская               | 202                             | 61                             | 192       | 78     |
| Ұлытау                      | 152                             | 152                            | 39        | 39     |
| Восточно-Казахстанская      | 853                             | 106                            | 641       | 106    |
| г. Астана                   | 545                             | 1 926                          | 2 245     | 1 347  |
| г. Алматы                   | 2 085                           | 520                            | 948       | 617    |
| г. Шымкент                  | 357                             | 357                            | 597       | 128    |

<sup>1)</sup> По данным комиссий по делам женщин и семейно-демографической политики при Акиматах областей и г. Астаны, г. Алматы и г. Шымкент.

<sup>2)</sup> Обращения молодых женщин, девушек, их родителей по поводу выезда за рубеж на работу (как правило, за этим следует нелегальная миграция с последующей трудовой и сексуальной эксплуатацией).

### 9.8 Процентная доля женщин в возрасте 15–49 лет, которые считают, что муж вправе побить свою жену/партнершу в различных ситуациях\*

|                             | Процентная доля женщин в возрасте 15-49 лет, которые считают, что муж вправе побить свою жену/ партнершу |                               |                        |                                            |                          |                              |                                            | По любым из этих шести причин | Число женщин в возрасте 15-49 лет |
|-----------------------------|----------------------------------------------------------------------------------------------------------|-------------------------------|------------------------|--------------------------------------------|--------------------------|------------------------------|--------------------------------------------|-------------------------------|-----------------------------------|
|                             | если она выходит из дома, не сказав ему                                                                  | если она не заботится о детях | если она возражает ему | если она отказывает ему в половой близости | если у нее пригорает еда | по любым из этих пяти причин | если она не занимается домашним хозяйством |                               |                                   |
| <b>Республика Казахстан</b> | 0,8                                                                                                      | 2,8                           | 1,0                    | 0,3                                        | 0,2                      | 3,5                          | 1,6                                        | 4,0                           | 14 365                            |
| Абай                        | 0,3                                                                                                      | 5,4                           | 1,4                    | 0,2                                        | 0,0                      | 6,2                          | 2,4                                        | 6,8                           | 708                               |
| Акмолинская                 | 0,7                                                                                                      | 3,9                           | 1,0                    | 0,4                                        | 0,4                      | 4,2                          | 0,6                                        | 4,3                           | 590                               |
| Актюбинская                 | 0,1                                                                                                      | 0,1                           | 0,1                    | 0,0                                        | 0,0                      | 0,2                          | 0,2                                        | 0,4                           | 657                               |
| Алматинская                 | 1,1                                                                                                      | 1,3                           | 1,1                    | 0,2                                        | 0,2                      | 2,0                          | 2,4                                        | 3,0                           | 721                               |
| Атырауская                  | 0,0                                                                                                      | 0,1                           | 0,1                    | 0,3                                        | 0,0                      | 0,5                          | 0,0                                        | 0,5                           | 739                               |
| Западно-Казахстанская       | 1,0                                                                                                      | 0,6                           | 0,9                    | 0,5                                        | 0,3                      | 1,8                          | 0,6                                        | 2,3                           | 552                               |
| Жамбылская                  | 3,6                                                                                                      | 4,5                           | 3,1                    | 1,6                                        | 0,9                      | 5,8                          | 3,3                                        | 6,0                           | 464                               |
| Жетісу                      | 3,0                                                                                                      | 6,3                           | 2,5                    | 0,4                                        | 0,8                      | 7,7                          | 7,2                                        | 9,5                           | 722                               |
| Карагандинская              | 0,8                                                                                                      | 3,0                           | 0,9                    | 0,3                                        | 0,2                      | 3,7                          | 1,0                                        | 4,1                           | 557                               |
| Костанайская                | 0,3                                                                                                      | 7,9                           | 1,3                    | 0,6                                        | 0,1                      | 8,5                          | 2,7                                        | 8,8                           | 832                               |

Продолжение

|                        | Процентная доля женщин в возрасте 15-49 лет, которые считают, что муж вправе побить свою жену/ партнершу |                               |                        |                                            |                          |                              |                                            | По любым из этих шести причин | Число женщин в возрасте 15-49 лет |
|------------------------|----------------------------------------------------------------------------------------------------------|-------------------------------|------------------------|--------------------------------------------|--------------------------|------------------------------|--------------------------------------------|-------------------------------|-----------------------------------|
|                        | если она выходит из дома, не сказав ему                                                                  | если она не заботится о детях | если она возражает ему | если она отказывает ему в половой близости | если у нее пригорает еда | по любым из этих пяти причин | если она не занимается домашним хозяйством |                               |                                   |
| Кызылординская         | 0,9                                                                                                      | 1,8                           | 0,4                    | 0,0                                        | 0,0                      | 2,6                          | 0,2                                        | 2,8                           | 505                               |
| Мангистауская          | 0,0                                                                                                      | 0,0                           | 0,0                    | 0,1                                        | 0,0                      | 0,1                          | 0,1                                        | 0,2                           | 698                               |
| Павлодарская           | 0,1                                                                                                      | 4,2                           | 0,3                    | 0,9                                        | 0,3                      | 4,7                          | 1,2                                        | 5,3                           | 874                               |
| Северо-Казахстанская   | 0,6                                                                                                      | 5,9                           | 1,4                    | 0,2                                        | 0,1                      | 6,6                          | 1,3                                        | 6,6                           | 792                               |
| Туркестанская          | 6,2                                                                                                      | 6,6                           | 3,4                    | 1,1                                        | 0,3                      | 9,8                          | 4,2                                        | 10,3                          | 476                               |
| Ұлытау                 | 0,5                                                                                                      | 1,6                           | 1,2                    | 0,0                                        | 0,3                      | 2,3                          | 1,2                                        | 2,7                           | 606                               |
| Восточно-Казахстанская | 0,5                                                                                                      | 2,5                           | 1,0                    | 0,5                                        | 0,5                      | 3,0                          | 1,1                                        | 3,1                           | 934                               |
| г. Астана              | 0,3                                                                                                      | 1,1                           | 0,1                    | 0,0                                        | 0,1                      | 1,3                          | 0,4                                        | 1,3                           | 824                               |
| г. Алматы              | 0,1                                                                                                      | 0,8                           | 0,1                    | 0,1                                        | 0,0                      | 0,9                          | 0,4                                        | 1,1                           | 1 373                             |

\* По данным Мультииндикаторного кластерного обследования, 2024г.

### 9.9 Процентная доля женщин в возрасте 15–49 лет, которые считают, что муж вправе побить свою жену/партнершу в различных ситуациях\*

|                                                    | Процентная доля женщин в возрасте 15-49 лет, которые считают, что муж вправе побить свою жену/ партнершу |                               |                        |                                            |                          |                              |                                            | По любым из этих шести причин | Число женщин в возрасте 15-49 лет |
|----------------------------------------------------|----------------------------------------------------------------------------------------------------------|-------------------------------|------------------------|--------------------------------------------|--------------------------|------------------------------|--------------------------------------------|-------------------------------|-----------------------------------|
|                                                    | если она выходит из дома, не сказав ему                                                                  | если она не заботится о детях | если она возражает ему | если она отказывает ему в половой близости | если у нее пригорает еда | по любым из этих пяти причин | если она не занимается домашним хозяйством |                               |                                   |
| Всего                                              | 0,8                                                                                                      | 2,8                           | 1,0                    | 0,3                                        | 0,2                      | 3,5                          | 1,6                                        | 4,0                           | 14 365                            |
| Местность                                          |                                                                                                          |                               |                        |                                            |                          |                              |                                            |                               |                                   |
| Городская                                          | 0,5                                                                                                      | 1,7                           | 0,6                    | 0,2                                        | 0,1                      | 2,2                          | 1,1                                        | 2,6                           | 9 714                             |
| Сельская                                           | 1,7                                                                                                      | 5,1                           | 1,7                    | 0,7                                        | 0,4                      | 6,2                          | 2,6                                        | 6,8                           | 4 651                             |
| Возраст                                            |                                                                                                          |                               |                        |                                            |                          |                              |                                            |                               |                                   |
| 15 - 19                                            | 0,3                                                                                                      | 1,0                           | 0,3                    | 0,1                                        | 0,1                      | 1,1                          | 0,6                                        | 1,4                           | 3 326                             |
| 20 - 24                                            | 0,2                                                                                                      | 0,6                           | 0,1                    | 0,0                                        | 0,1                      | 0,7                          | 0,4                                        | 0,8                           | 1 831                             |
| 25 - 29                                            | 0,3                                                                                                      | 0,7                           | 0,1                    | 0,0                                        | 0,1                      | 0,8                          | 0,4                                        | 0,9                           | 1 206                             |
| 30 - 34                                            | 0,1                                                                                                      | 0,5                           | 0,1                    | 0,1                                        | 0,0                      | 0,5                          | 0,3                                        | 0,7                           | 624                               |
| 35 - 39                                            | 0,4                                                                                                      | 1,3                           | 0,4                    | 0,2                                        | 0,1                      | 1,6                          | 0,8                                        | 2,0                           | 1 495                             |
| 40 - 44                                            | 0,5                                                                                                      | 2,1                           | 0,9                    | 0,3                                        | 0,1                      | 2,9                          | 1,5                                        | 3,1                           | 1 766                             |
| 45 - 49                                            | 1,2                                                                                                      | 3,3                           | 1,1                    | 0,3                                        | 0,3                      | 4,3                          | 1,9                                        | 4,7                           | 2 387                             |
| Семейное положение                                 |                                                                                                          |                               |                        |                                            |                          |                              |                                            |                               |                                   |
| В настоящее время состоит в (не) официальном браке | 1,1                                                                                                      | 3,3                           | 1,2                    | 0,4                                        | 0,2                      | 4,2                          | 1,9                                        | 4,8                           | 9 129                             |
| Состояла в (не) официальном браке                  | 0,9                                                                                                      | 4,9                           | 1,4                    | 0,7                                        | 0,4                      | 5,5                          | 2,2                                        | 5,9                           | 1 597                             |
| Никогда не состояла в (не) официальном браке       | 0,2                                                                                                      | 0,7                           | 0,2                    | 0,1                                        | 0,1                      | 0,9                          | 0,4                                        | 1,1                           | 3 638                             |

\* По данным Мультииндикаторного кластерного обследования, 2024г.

### 9.10 Количество уголовных правонарушений, совершенных в семейно-бытовой сфере в отношении женщин и несовершеннолетних девочек в 2024 году\*

|                   | Количество правонарушений, совершенных в семейно-бытовой сфере | Количество зарегистрированных уголовных правонарушений | Из них             |                                |
|-------------------|----------------------------------------------------------------|--------------------------------------------------------|--------------------|--------------------------------|
|                   |                                                                |                                                        | в отношении женщин | в отношении несовершеннолетних |
| Всего             | 888                                                            | 601                                                    | 385                | 59                             |
| Степень тяжести:  |                                                                |                                                        |                    |                                |
| небольшой тяжести | 378                                                            | 281                                                    | 225                | 18                             |
| средней тяжести   | 65                                                             | 37                                                     | 29                 | 2                              |
| тяжкие            | 275                                                            | 182                                                    | 65                 | 4                              |
| особо тяжкие      | 170                                                            | 101                                                    | 66                 | 35                             |

Продолжение

|                                                               | Количество правонарушений, совершенных в семейно-бытовой сфере | Количество зарегистрированных уголовных правонарушений | Из них             |                                |
|---------------------------------------------------------------|----------------------------------------------------------------|--------------------------------------------------------|--------------------|--------------------------------|
|                                                               |                                                                |                                                        | в отношении женщин | в отношении несовершеннолетних |
| Уголовные правонарушения против личности:                     | 3 357                                                          | 2 000                                                  | 1 681              | 136                            |
| Убийство (ст.99)                                              | 101                                                            | 57                                                     | 28                 | 4                              |
| Доведение до самоубийства (ст.105)                            | 3                                                              | 3                                                      | 2                  | -                              |
| Умышленное причинение тяжкого вреда здоровью (ст.106)         | 251                                                            | 175                                                    | 59                 | 1                              |
| Умышленное причинение средней тяжести вреда здоровью (ст.107) | 298                                                            | 225                                                    | 190                | 4                              |
| Угроза (ст.115)                                               | 15                                                             | 13                                                     | 13                 | -                              |
| Изнасилование (ст.120)                                        | 30                                                             | 16                                                     | 16                 | 15                             |
| Торговля людьми (ст.128)                                      | -                                                              | -                                                      | -                  | -                              |

\* По данным КПСи СУ ГП РК.

## 10. Государственное управление

Раздел содержит статистические данные о численности работников государственного управления в гендерном аспекте. В разделе представлена информация о составе депутатов Парламента Республики Казахстан и маслихатов, численности государственных служащих, в том числе центральных и местных исполнительных органов, характеристика состава работников судебной системы, а также сведения о количестве и численности членов политических партий.

### А. Законодательная власть

#### 10.1 Характеристика состава депутатов Сената Парламента Республики Казахстан и государственных служащих Аппарата Сената Парламента Республики Казахстан по полу в 2024 году

|                                                                                           | Всего, человек | Распределение по полу |             |         |             |
|-------------------------------------------------------------------------------------------|----------------|-----------------------|-------------|---------|-------------|
|                                                                                           |                | женщины               |             | мужчины |             |
|                                                                                           |                | человек               | в процентах | человек | в процентах |
| Всего                                                                                     | 218            | 82                    | 37,6        | 136     | 62,4        |
| Депутаты Сената                                                                           | 50             | 12                    | 20,0        | 38      | 80,0        |
| Аппарат Сената                                                                            | 167            | 78                    | 42,9        | 89      | 57,1        |
| Руководитель Аппарата                                                                     | 1              | -                     | -           | 1       | 100,0       |
| Заместитель Руководителя Аппарата                                                         | 3              | -                     | -           | 3       | 100,0       |
| Заведующие структурными подразделениями                                                   | 15             | 5                     | 40,0        | 10      | 60,0        |
| Заместители заведующих отделами                                                           | 21             | 10                    | 45,0        | 11      | 55,0        |
| Помощники и советники Председателя Сената                                                 | 4              | 3                     | 60,0        | 1       | 40,0        |
| Помощники Председателя, Заместителя Председателя Сената, Руководителя Аппарата, советники | 4              | 3                     | -           | 1       | 100,0       |
| Заведующие секторами                                                                      | 25             | 15                    | 48,3        | 10      | 51,7        |
| Главные консультанты                                                                      | 31             | 14                    | 48,5        | 17      | 51,5        |
| Главные эксперты                                                                          | 10             | 7                     | 83,3        | 3       | 16,7        |
| Эксперты                                                                                  | 5              | 5                     | 100,0       | -       | 0,0         |
| Помощники депутатов                                                                       | 48             | 16                    | 27,7        | 32      | 72,3        |

#### 10.2 Характеристика состава депутатов Мажилиса Парламента Республики Казахстан и государственных служащих Аппарата Мажилиса Парламента Республики Казахстан по полу на 1 января 2025 года

|                                                                                             | Всего, человек | Распределение по полу |             |         |             |
|---------------------------------------------------------------------------------------------|----------------|-----------------------|-------------|---------|-------------|
|                                                                                             |                | женщины               |             | мужчины |             |
|                                                                                             |                | человек               | в процентах | человек | в процентах |
| Всего                                                                                       | 333            | 152                   | 45,6        | 181     | 54,4        |
| Депутаты Мажилиса                                                                           | 98             | 18                    | 18,4        | 80      | 81,6        |
| Аппарат Мажилиса                                                                            | 235            | 134                   | 57,0        | 101     | 43,0        |
| Руководитель Аппарата                                                                       | 1              | -                     | -           | 1       | 100,0       |
| Заместитель Руководителя Аппарата                                                           | 3              | 1                     | 33,3        | 2       | 66,7        |
| Заведующие отделами                                                                         | 15             | 6                     | 40,0        | 9       | 60,0        |
| Заместители заведующих отделами                                                             | 22             | 12                    | 54,5        | 10      | 45,5        |
| Помощники Председателя, Заместителя Председателя Мажилиса, Руководителя Аппарата, советники | 6              | 2                     | 33,3        | 4       | 66,7        |
| Заведующие секторами                                                                        | 32             | 23                    | 71,9        | 9       | 28,1        |
| Главные консультанты                                                                        | 50             | 32                    | 64,0        | 18      | 36,0        |
| Главные эксперты                                                                            | 9              | 5                     | 55,6        | 4       | 44,4        |
| Эксперты                                                                                    | 3              | 2                     | 66,7        | 1       | 33,3        |
| Помощники депутатов                                                                         | 94             | 51                    | 54,3        | 43      | 45,7        |

#### 10.3 Характеристика состава депутатов районных маслихатов в 2024 году\*

|                      | Депутаты - всего, человек | В том числе |         | Распределение по полу, в процентах |         |
|----------------------|---------------------------|-------------|---------|------------------------------------|---------|
|                      |                           | женщины     | мужчины | женщины                            | мужчины |
| Республика Казахстан | 2 130                     | 482         | 1 648   | 22,6                               | 77,4    |
| Абай                 | 94                        | 25          | 69      | 26,6                               | 73,4    |
| Акмолинская          | 192                       | 63          | 129     | 32,8                               | 67,2    |
| Актюбинская          | 139                       | 33          | 106     | 23,7                               | 76,3    |
| Алматинская          | 178                       | 38          | 140     | 21,3                               | 78,7    |

Продолжение

|                        | Депутаты - всего,<br>человек | В том числе |         | Распределение по полу, в процентах |         |
|------------------------|------------------------------|-------------|---------|------------------------------------|---------|
|                        |                              | женщины     | мужчины | женщины                            | мужчины |
| Атырауская             | 85                           | 22          | 63      | 25,9                               | 74,1    |
| Западно-Казахстанская  | 106                          | 30          | 76      | 28,3                               | 71,7    |
| Жамбылская             | 147                          | 24          | 123     | 16,3                               | 83,7    |
| Жетісу                 | 107                          | 25          | 82      | 23,4                               | 76,6    |
| Карагандинская         | 134                          | 26          | 108     | 19,4                               | 80,6    |
| Костанайская           | 84                           | 16          | 68      | 19,0                               | 81,0    |
| Кызылординская         | 176                          | 59          | 117     | 33,5                               | 66,5    |
| Мангистауская          | 97                           | 19          | 78      | 19,6                               | 80,4    |
| Павлодарская           | 70                           | 7           | 63      | 10,0                               | 90,0    |
| Северо-Казахстанская   | 106                          | 27          | 79      | 25,5                               | 74,5    |
| Туркестанская          | 145                          | 50          | 95      | 34,5                               | 65,5    |
| Ұлытау                 | 248                          | 12          | 236     | 4,8                                | 95,2    |
| Восточно-Казахстанская | 22                           | 6           | 16      | 27,3                               | 72,7    |

\*Данные по итогам выборов, состоявшихся 19 марта 2023 года.

#### 10.4 Характеристика состава депутатов городских маслихатов в 2024 году

|                             | Депутаты - всего,<br>человек | В том числе |         | Распределение по полу, в процентах |         |
|-----------------------------|------------------------------|-------------|---------|------------------------------------|---------|
|                             |                              | женщины     | мужчины | женщины                            | мужчины |
| <b>Республика Казахстан</b> | 617                          | 166         | 451     | 26,9                               | 73,1    |
| Абай                        | 34                           | 10          | 24      | 29,4                               | 70,6    |
| Акмолинская                 | 41                           | 9           | 32      | 22,0                               | 78,0    |
| Актюбинская                 | 32                           | 10          | 22      | 31,3                               | 68,8    |
| Алматинская                 | 12                           | 4           | 8       | 33,3                               | 66,7    |
| Атырауская                  | 25                           | 4           | 21      | 16,0                               | 84,0    |
| Западно-Казахстанская       | 36                           | 13          | 23      | 36,1                               | 63,9    |
| Жамбылская                  | 27                           | 7           | 20      | 25,9                               | 74,1    |
| Жетісу                      | 29                           | 10          | 19      | 34,5                               | 65,5    |
| Карагандинская              | 24                           | 4           | 20      | 16,7                               | 83,3    |
| Костанайская                | 94                           | 20          | 74      | 21,3                               | 78,7    |
| Кызылординская              | 56                           | 24          | 32      | 42,9                               | 57,1    |
| Мангистауская               | 23                           | 6           | 17      | 26,1                               | 73,9    |
| Павлодарская                | 35                           | 5           | 30      | 14,3                               | 85,7    |
| Северо-Казахстанская        | 51                           | 20          | 31      | 39,2                               | 60,8    |
| Туркестанская               | 18                           | 4           | 14      | 22,2                               | 77,8    |
| Ұлытау                      | 44                           | 4           | 40      | 9,1                                | 90,9    |
| Восточно-Казахстанская      | 36                           | 12          | 24      | 33,3                               | 66,7    |

\*Данные по итогам выборов, состоявшихся 19 марта 2023 года.

#### 10.5 Характеристика состава депутатов областных маслихатов в 2024 году

|                             | Депутаты - всего,<br>человек | В том числе |         | Распределение по полу, в процентах |         |
|-----------------------------|------------------------------|-------------|---------|------------------------------------|---------|
|                             |                              | женщины     | мужчины | женщины                            | мужчины |
| <b>Республика Казахстан</b> | 668                          | 138         | 530     | 20,7                               | 79,3    |
| Абай                        | 30                           | 6           | 24      | 20,0                               | 80,0    |
| Акмолинская                 | 32                           | 5           | 27      | 15,6                               | 84,4    |
| Актюбинская                 | 34                           | 9           | 25      | 26,5                               | 73,5    |
| Алматинская                 | 38                           | 9           | 29      | 23,7                               | 76,3    |
| Атырауская                  | 30                           | 7           | 23      | 23,3                               | 76,7    |
| Западно-Казахстанская       | 32                           | 10          | 22      | 31,3                               | 68,8    |
| Жамбылская                  | 36                           | 9           | 27      | 25,0                               | 75,0    |
| Жетісу                      | 32                           | 5           | 27      | 15,6                               | 84,4    |
| Карагандинская              | 30                           | 2           | 28      | 6,7                                | 93,3    |
| Костанайская                | 36                           | 6           | 30      | 16,7                               | 83,3    |
| Кызылординская              | 32                           | 8           | 24      | 25,0                               | 75,0    |
| Мангистауская               | 32                           | 2           | 30      | 6,3                                | 93,8    |
| Павлодарская                | 32                           | 4           | 28      | 12,5                               | 87,5    |
| Северо-Казахстанская        | 32                           | 6           | 26      | 18,8                               | 81,3    |
| Туркестанская               | 30                           | 9           | 21      | 30,0                               | 70,0    |
| Ұлытау                      | 46                           | 6           | 40      | 13,0                               | 87,0    |
| Восточно-Казахстанская      | 26                           | 8           | 18      | 30,8                               | 69,2    |
| г. Астана                   | 34                           | 9           | 25      | 26,5                               | 73,5    |
| г. Алматы                   | 42                           | 10          | 32      | 23,8                               | 76,2    |
| г. Шымкент                  | 32                           | 8           | 24      | 25,0                               | 75,0    |

\*Данные по итогам выборов, состоявшихся 19 марта 2023 года.

## Б. Исполнительная власть

## 10.6 Численность государственных служащих Республики Казахстан

|                                                | Политические государственные служащие <sup>1)</sup> |      |      |      |      |         |      |      |      |      |
|------------------------------------------------|-----------------------------------------------------|------|------|------|------|---------|------|------|------|------|
|                                                | женщины                                             |      |      |      |      | мужчины |      |      |      |      |
|                                                | 2020                                                | 2021 | 2022 | 2023 | 2024 | 2020    | 2021 | 2022 | 2023 | 2024 |
| <b>Всего госслужащих</b>                       | 65                                                  | 67   | 59   | 61   | 59   | 663     | 670  | 667  | 670  | 692  |
| в том числе центральные государственные органы | 51                                                  | 53   | 49   | 48   | 45   | 356     | 362  | 369  | 356  | 355  |
| Абай                                           | -                                                   | -    | -    | -    | -    | -       | -    | 14   | 14   | 18   |
| Акмолинская                                    | 1                                                   | 2    | 2    | 2    | 2    | 24      | 24   | 22   | 22   | 22   |
| Актюбинская                                    | 1                                                   | 1    | 2    | 1    | -    | 20      | 20   | 16   | 19   | 21   |
| Алматинская                                    | -                                                   | -    | -    | 1    | 1    | 26      | 26   | 15   | 15   | 16   |
| Атырауская                                     | 2                                                   | 1    | -    | -    | -    | 12      | 13   | 11   | 13   | 14   |
| Западно-Казахстанская                          | 1                                                   | 1    | -    | 1    | 1    | 18      | 18   | 15   | 17   | 18   |
| Жамбылская                                     | -                                                   | -    | -    | -    | -    | 17      | 17   | 16   | 14   | 17   |
| Жетісу                                         | -                                                   | -    | -    | -    | -    | -       | -    | 14   | 15   | 16   |
| Карагандинская                                 | 1                                                   | 1    | 1    | -    | -    | 25      | 25   | 17   | 20   | 22   |
| Костанайская                                   | 1                                                   | 1    | -    | -    | 1    | 25      | 24   | 24   | 25   | 25   |
| Кызылординская                                 | 1                                                   | 2    | -    | -    | -    | 13      | 12   | 13   | 14   | 15   |
| Мангистауская                                  | 1                                                   | 1    | -    | 1    | -    | 12      | 12   | 12   | 12   | 13   |
| Павлодарская                                   | 2                                                   | 2    | 1    | 1    | 2    | 17      | 17   | 16   | 17   | 16   |
| Северо-Казахстанская                           | -                                                   | -    | -    | 1    | 2    | 20      | 20   | 18   | 17   | 18   |
| Туркестанская                                  | -                                                   | 1    | 1    | 1    | -    | 22      | 22   | 21   | 22   | 24   |
| Ұлытау                                         | -                                                   | -    | -    | -    | 1    | -       | -    | 9    | 10   | 10   |
| Восточно-Казахстанская                         | 1                                                   | -    | 1    | 1    | 1    | 23      | 24   | 16   | 15   | 17   |
| г. Астана                                      | 1                                                   | -    | -    | -    | -    | 10      | 11   | 9    | 11   | 13   |
| г. Алматы                                      | 1                                                   | 1    | 2    | 3    | 3    | 13      | 13   | 11   | 11   | 12   |
| г. Шымкент                                     | -                                                   | -    | -    | -    | -    | 10      | 10   | 9    | 11   | 10   |

Продолжение

|                                                | Административные государственные служащие <sup>2)</sup> |        |        |        |        |         |        |        |        |        |
|------------------------------------------------|---------------------------------------------------------|--------|--------|--------|--------|---------|--------|--------|--------|--------|
|                                                | женщины                                                 |        |        |        |        | мужчины |        |        |        |        |
|                                                | 2020                                                    | 2021   | 2022   | 2023   | 2024   | 2020    | 2021   | 2022   | 2023   | 2024   |
| <b>Всего госслужащих</b>                       | 48 966                                                  | 46 039 | 46 487 | 46 055 | 47 099 | 38 715  | 36 017 | 36 750 | 36 223 | 36 632 |
| в том числе центральные государственные органы | 27 236                                                  | 25 569 | 25 867 | 25 550 | 25 937 | 18 886  | 17 474 | 17 997 | 17 785 | 17 960 |
| Абай                                           | -                                                       | -      | 952    | 941    | 1 112  | -       | -      | 819    | 804    | 904    |
| Акмолинская                                    | 1 999                                                   | 1 888  | 1 931  | 1 904  | 1 899  | 1 134   | 1 047  | 1 071  | 1 011  | 992    |
| Актюбинская                                    | 1 316                                                   | 1 195  | 1 198  | 1 195  | 1 198  | 1 142   | 1 066  | 1 067  | 1 040  | 1 050  |
| Алматинская                                    | 1 934                                                   | 1 883  | 1 064  | 1 109  | 1 198  | 1 975   | 1 861  | 1 101  | 1 115  | 1 177  |
| Атырауская                                     | 971                                                     | 901    | 877    | 862    | 867    | 647     | 574    | 557    | 546    | 570    |
| Западно-Казахстанская                          | 1 146                                                   | 1 067  | 1 229  | 1 065  | 1 081  | 1 125   | 1 054  | 595    | 1 028  | 1 013  |
| Жамбылская                                     | 1 069                                                   | 988    | 968    | 974    | 975    | 1 546   | 1 451  | 1 478  | 1 447  | 1 420  |
| Жетісу                                         | -                                                       | -      | 877    | 903    | 974    | -       | -      | 849    | 817    | 858    |
| Карагандинская                                 | 1 990                                                   | 1 848  | 1 523  | 1 460  | 1 473  | 1 404   | 1 316  | 975    | 950    | 912    |
| Костанайская                                   | 2 102                                                   | 2 003  | 2 032  | 2 008  | 2 051  | 1 219   | 1 130  | 1 155  | 1 113  | 1 070  |
| Кызылординская                                 | 726                                                     | 679    | 670    | 659    | 653    | 1 229   | 1 129  | 1 128  | 1 127  | 1 133  |
| Мангистауская                                  | 704                                                     | 681    | 687    | 679    | 700    | 582     | 595    | 561    | 556    | 582    |
| Павлодарская                                   | 1 712                                                   | 1 551  | 1 614  | 1 586  | 1 580  | 961     | 880    | 856    | 838    | 797    |
| Северо-Казахстанская                           | 1 516                                                   | 1 451  | 1 471  | 1 442  | 1 479  | 928     | 893    | 872    | 850    | 856    |
| Туркестанская                                  | 901                                                     | 843    | 814    | 793    | 817    | 2 983   | 2 763  | 2 828  | 2 773  | 2 758  |
| Ұлытау                                         | -                                                       | -      | 339    | 378    | 402    | -       | -      | 328    | 348    | 328    |
| Восточно-Казахстанская                         | 2 247                                                   | 2 153  | 1 071  | 1 237  | 1 267  | 1 389   | 1 298  | 1 047  | 571    | 572    |
| г. Астана                                      | 476                                                     | 479    | 437    | 462    | 507    | 441     | 447    | 443    | 447    | 476    |
| г. Алматы                                      | 656                                                     | 591    | 590    | 584    | 594    | 715     | 632    | 576    | 609    | 609    |
| г. Шымкент                                     | 265                                                     | 269    | 276    | 264    | 335    | 409     | 407    | 447    | 448    | 595    |

Продолжение

|                                                | Итого государственных служащих |        |        |        |        |         |        |        |        |        |
|------------------------------------------------|--------------------------------|--------|--------|--------|--------|---------|--------|--------|--------|--------|
|                                                | женщины                        |        |        |        |        | мужчины |        |        |        |        |
|                                                | 2020                           | 2021   | 2022   | 2023   | 2024   | 2020    | 2021   | 2022   | 2023   | 2024   |
| <b>Всего госслужащих</b>                       | 49 031                         | 46 106 | 46 546 | 46 116 | 47 158 | 39 378  | 36 687 | 37 417 | 36 893 | 37 324 |
| в том числе центральные государственные органы | 27 287                         | 25 622 | 25 916 | 25 598 | 25 982 | 19 242  | 17 836 | 18 366 | 18 141 | 18 315 |
| Абай                                           | -                              | -      | 952    | 941    | 1 112  | -       | -      | 833    | 818    | 922    |
| Акмолинская                                    | 2 000                          | 1 890  | 1 933  | 1 906  | 1 901  | 1 158   | 1 071  | 1 093  | 1 033  | 1 014  |
| Актюбинская                                    | 1 317                          | 1 196  | 1 200  | 1 196  | 1 198  | 1 162   | 1 086  | 1 083  | 1 059  | 1 071  |
| Алматинская                                    | 1 934                          | 1 883  | 1 064  | 1 110  | 1 199  | 2 001   | 1 887  | 1 116  | 1 130  | 1 193  |
| Атырауская                                     | 973                            | 902    | 877    | 862    | 867    | 659     | 587    | 568    | 559    | 584    |
| Западно-Казахстанская                          | 1 147                          | 1 068  | 1 229  | 1 066  | 1 082  | 1 143   | 1 072  | 610    | 1 045  | 1 031  |

Продолжение

|                        | Итого государственных служащих |       |       |       |      |         |       |       |       |      |
|------------------------|--------------------------------|-------|-------|-------|------|---------|-------|-------|-------|------|
|                        | женщины                        |       |       |       |      | мужчины |       |       |       |      |
|                        | 2020                           | 2021  | 2022  | 2023  | 2024 | 2020    | 2021  | 2022  | 2023  | 2024 |
| Жамбылская             | 1069                           | 988   | 968   | 974   | 975  | 1563    | 1 468 | 1 494 | 1 461 | 1437 |
| Жетісу                 | -                              | -     | 877   | 903   | 974  | -       | -     | 863   | 832   | 874  |
| Карагандинская         | 1991                           | 1 849 | 1 524 | 1 460 | 1473 | 1429    | 1 341 | 992   | 970   | 934  |
| Костанайская           | 2103                           | 2 004 | 2 032 | 2 008 | 2052 | 1244    | 1 154 | 1 179 | 1 138 | 1095 |
| Кызылординская         | 727                            | 681   | 670   | 659   | 653  | 1242    | 1 141 | 1 141 | 1 141 | 1148 |
| Мангистауская          | 705                            | 682   | 687   | 680   | 700  | 594     | 607   | 573   | 568   | 595  |
| Павлодарская           | 1714                           | 1553  | 1 615 | 1 587 | 1582 | 978     | 897   | 872   | 855   | 813  |
| Северо-Казахстанская   | 1516                           | 1451  | 1 471 | 1 443 | 1481 | 948     | 913   | 890   | 867   | 874  |
| Туркестанская          | 901                            | 844   | 815   | 794   | 817  | 3005    | 2 785 | 2 849 | 2795  | 2782 |
| Ұлытау                 | -                              | -     | 339   | 378   | 403  | -       | -     | 337   | 358   | 338  |
| Восточно-Казахстанская | 2248                           | 2 153 | 1 072 | 1238  | 1268 | 1412    | 1 322 | 1 063 | 586   | 589  |
| г. Астана              | 477                            | 479   | 437   | 462   | 507  | 451     | 458   | 452   | 458   | 489  |
| г. Алматы              | 657                            | 592   | 592   | 587   | 597  | 728     | 645   | 587   | 620   | 621  |
| г. Шымкент             | 265                            | 269   | 276   | 264   | 335  | 419     | 417   | 456   | 459   | 605  |

в процентах

|                                                | Итого государственных служащих |      |      |      |      |         |      |      |      |      |
|------------------------------------------------|--------------------------------|------|------|------|------|---------|------|------|------|------|
|                                                | женщины                        |      |      |      |      | мужчины |      |      |      |      |
|                                                | 2020                           | 2021 | 2022 | 2023 | 2024 | 2020    | 2021 | 2022 | 2023 | 2024 |
| <b>Всего госслужащих</b>                       | 55,5                           | 55,7 | 55,4 | 55,6 | 55,8 | 44,5    | 44,3 | 44,6 | 44,4 | 44,2 |
| в том числе центральные государственные органы | 58,6                           | 59,0 | 58,5 | 58,5 | 58,7 | 41,4    | 41,0 | 41,5 | 41,5 | 41,3 |
| Абай                                           | -                              | -    | 53,3 | 53,5 | 54,7 | -       | -    | 46,7 | 46,5 | 45,3 |
| Акмолинская                                    | 63,3                           | 63,8 | 63,9 | 64,9 | 65,2 | 36,7    | 36,2 | 36,1 | 35,1 | 34,8 |
| Актюбинская                                    | 49,5                           | 52,4 | 52,6 | 53,0 | 52,8 | 50,5    | 47,6 | 47,4 | 47,0 | 47,2 |
| Алматинская                                    | 49,2                           | 49,9 | 48,8 | 49,6 | 50,1 | 50,8    | 50,1 | 51,2 | 50,4 | 49,9 |
| Атырауская                                     | 59,6                           | 60,6 | 60,7 | 60,7 | 59,8 | 40,4    | 39,4 | 39,3 | 39,3 | 40,2 |
| Западно-Казахстанская                          | 50,1                           | 49,9 | 66,8 | 50,5 | 51,2 | 49,9    | 50,1 | 33,2 | 49,5 | 48,8 |
| Жамбылская                                     | 40,6                           | 40,2 | 39,3 | 40,0 | 40,4 | 59,4    | 59,8 | 60,7 | 60,0 | 59,6 |
| Жетісу                                         | -                              | -    | 50,4 | 52,0 | 52,7 | -       | -    | 49,6 | 48,0 | 47,3 |
| Карагандинская                                 | 58,2                           | 58,0 | 60,6 | 60,1 | 61,2 | 41,8    | 42,0 | 39,4 | 39,9 | 38,8 |
| Костанайская                                   | 62,8                           | 63,5 | 63,3 | 63,8 | 65,2 | 37,2    | 36,5 | 36,7 | 36,2 | 34,8 |
| Кызылординская                                 | 36,9                           | 37,4 | 37,0 | 36,6 | 36,3 | 63,1    | 62,6 | 63,0 | 63,4 | 63,7 |
| Мангистауская                                  | 54,3                           | 52,9 | 54,5 | 54,5 | 54,1 | 45,7    | 47,1 | 45,5 | 45,5 | 45,9 |
| Павлодарская                                   | 63,7                           | 63,4 | 64,9 | 65,0 | 66,1 | 36,3    | 36,6 | 35,1 | 35,0 | 33,9 |
| Северо-Казахстанская                           | 61,5                           | 61,4 | 62,3 | 62,5 | 62,9 | 38,5    | 38,6 | 37,7 | 37,5 | 37,1 |
| Туркестанская                                  | 23,1                           | 23,3 | 22,2 | 22,1 | 22,7 | 76,9    | 76,7 | 77,8 | 77,9 | 77,3 |
| Ұлытау                                         | -                              | -    | 50,1 | 51,4 | 54,4 | -       | -    | 49,9 | 48,6 | 45,6 |
| Восточно-Казахстанская                         | 61,4                           | 62,0 | 50,2 | 67,9 | 68,3 | 38,6    | 38,0 | 49,8 | 32,1 | 31,7 |
| г. Астана                                      | 51,4                           | 51,1 | 49,2 | 50,2 | 50,9 | 48,6    | 48,9 | 50,8 | 49,8 | 49,1 |
| г. Алматы                                      | 47,4                           | 47,9 | 50,2 | 48,6 | 49,0 | 52,6    | 52,1 | 49,8 | 51,4 | 51,0 |
| г. Шымкент                                     | 38,7                           | 39,2 | 37,7 | 36,5 | 35,6 | 61,3    | 60,8 | 62,3 | 63,5 | 64,4 |

<sup>1)</sup>Кполитическим должностям относятся должности, занимаемые политическими государственными служащими: назначаемыми Президентом Республики Казахстан, их заместители; назначаемыми и избираемыми палатами Парламента Республики Казахстан и Председателями Палат Парламента, их заместители; являющимися представителями Президента и Правительства в соответствии с Конституцией; возглавляющими (руководители) центральные исполнительные органы и ведомства, их заместители.

<sup>2)</sup>Административный государственный служащий – государственный служащий, не входящий в состав политических государственных служащих, осуществляющий должностные полномочия на постоянной профессиональной основе в государственном органе.

### 10.7 Численность женщин на государственной службе по категориям в 2024 году<sup>1)</sup>

|                                                | Всего  | Политические госслужащие | Административные госслужащие <sup>1)2)</sup> | В том числе          |     |      |       |        |      |      |      |     |      |      |      |     |
|------------------------------------------------|--------|--------------------------|----------------------------------------------|----------------------|-----|------|-------|--------|------|------|------|-----|------|------|------|-----|
|                                                |        |                          |                                              | из них по категориям |     |      |       |        |      |      |      |     |      | E    | E-R  | E-G |
|                                                |        |                          |                                              | корпус А             | A   | B    | C     | C-O    | C-R  | D    | D-O  | D-R |      |      |      |     |
| <b>Республика Казахстан</b>                    | 47 158 | 59                       | 47 099                                       | 17                   | 134 | 1017 | 4422  | 10842  | 9505 | 1129 | 4964 | 374 | 2972 | 5847 | 5876 |     |
| в том числе центральные государственные органы | 25 982 | 45                       | 25 937                                       | 17                   | 134 | 1017 | 4 422 | 10 842 | 9505 | -    | -    | -   | -    | -    | -    |     |
| Абай                                           | 1 112  | -                        | 1 112                                        | -                    | -   | -    | -     | -      | -    | 50   | 228  | 25  | 157  | 321  | 331  |     |
| Акмолинская                                    | 1 901  | 2                        | 1 899                                        | -                    | -   | -    | -     | -      | -    | 72   | 285  | 48  | 298  | 631  | 565  |     |
| Актюбинская                                    | 1 198  | -                        | 1 198                                        | -                    | -   | -    | -     | -      | -    | 52   | 251  | -   | 174  | 410  | 311  |     |
| Алматинская                                    | 1 199  | 1                        | 1 198                                        | -                    | -   | -    | -     | -      | -    | 55   | 204  | 34  | 140  | 227  | 538  |     |
| Атырауская                                     | 867    | -                        | 867                                          | -                    | -   | -    | -     | -      | -    | 51   | 217  | -   | 106  | 265  | 228  |     |
| Западно-Казахстанская                          | 1 082  | 1                        | 1 081                                        | -                    | -   | -    | -     | -      | -    | 51   | 244  | -   | 126  | 313  | 347  |     |
| Жамбылская                                     | 975    | -                        | 975                                          | -                    | -   | -    | -     | -      | -    | 37   | 200  | -   | 110  | 268  | 360  |     |
| Жетісу                                         | 974    | -                        | 974                                          | -                    | -   | -    | -     | -      | -    | 52   | 200  | 22  | 103  | 221  | 376  |     |
| Карагандинская                                 | 1 473  | -                        | 1 473                                        | -                    | -   | -    | -     | -      | -    | 70   | 286  | 43  | 235  | 418  | 421  |     |

Продолжение

|                        | Всего | Политиче-ские госслужа-щие | Административные госслужа-щие <sup>2)3)</sup> | В том числе          |   |   |   |     |     |   |     |     |    |     |     |     |
|------------------------|-------|----------------------------|-----------------------------------------------|----------------------|---|---|---|-----|-----|---|-----|-----|----|-----|-----|-----|
|                        |       |                            |                                               | из них по категориям |   |   |   |     |     |   |     |     |    |     |     |     |
|                        |       |                            |                                               | корпус А             | А | В | С | С-О | С-Р | Д | Д-О | Д-Р | Е  | Е-Р | Е-Г |     |
| Костанайская           | 2 052 | 1                          | 2 051                                         | -                    | - | - | - | -   | -   | - | 81  | 369 | 64 | 292 | 673 | 572 |
| Кызылординская         | 653   | -                          | 653                                           | -                    | - | - | - | -   | -   | - | 40  | 176 | 17 | 52  | 164 | 204 |
| Мангистауская          | 700   | -                          | 700                                           | -                    | - | - | - | -   | -   | - | 52  | 205 | 30 | 75  | 212 | 126 |
| Павлодарская           | 1 582 | 2                          | 1 580                                         | -                    | - | - | - | -   | -   | - | 67  | 323 | -  | 225 | 562 | 403 |
| Северо-Казахстанская   | 1 481 | 2                          | 1 479                                         | -                    | - | - | - | -   | -   | - | 58  | 273 | 32 | 232 | 451 | 433 |
| Туркестанская          | 817   | -                          | 817                                           | -                    | - | - | - | -   | -   | - | 44  | 176 | 21 | 92  | 208 | 276 |
| Ұлытау                 | 403   | 1                          | 402                                           | -                    | - | - | - | -   | -   | - | 30  | 110 | 10 | 65  | 119 | 68  |
| Восточно-Казахстанская | 1 268 | 1                          | 1 267                                         | -                    | - | - | - | -   | -   | - | 64  | 294 | 28 | 180 | 384 | 317 |
| г. Астана              | 507   | -                          | 507                                           | -                    | - | - | - | -   | -   | - | 75  | 360 | -  | 72  | -   | -   |
| г. Алматы              | 597   | 3                          | 594                                           | -                    | - | - | - | -   | -   | - | 78  | 327 | -  | 189 | -   | -   |
| г. Шымкент             | 335   | -                          | 335                                           | -                    | - | - | - | -   | -   | - | 50  | 236 | -  | 49  | -   | -   |

<sup>1)</sup>Включены государственные служащие корпуса «А»<sup>2)</sup>С учетом категорий С-О, С-Р

### 10.8 Характеристика состава политических государственных служащих по полу в 2022 году\*

человек

| Наименование должности в соответствии с Реестром должностей политических государственных служащих (Указ Президента РК от 29 декабря 2015г. N150)                                                                                                   | Количество политических государственных служащих, в том числе |        |
|----------------------------------------------------------------------------------------------------------------------------------------------------------------------------------------------------------------------------------------------------|---------------------------------------------------------------|--------|
|                                                                                                                                                                                                                                                    | женщин                                                        | мужчин |
| Премьер-Министр РК, его заместители                                                                                                                                                                                                                | -                                                             | 3      |
| Руководитель Администрации Президента РК, Руководитель Канцелярии Первого Президента РК – Елбасы, первый заместитель и заместители Руководителя Администрации Президента РК, заместители Руководителя Канцелярии Первого Президента РК – Елбасы    | -                                                             | 3      |
| Руководитель Канцелярии Премьер-Министра РК, его заместители                                                                                                                                                                                       | -                                                             | 7      |
| Государственный советник РК                                                                                                                                                                                                                        | -                                                             | 1      |
| Советники Первого Президента Республики Казахстан – Елбасы                                                                                                                                                                                         | -                                                             | 1      |
| Помощники Первого Президента Республики Казахстан – Елбасы                                                                                                                                                                                         | -                                                             | -      |
| Министры РК, их заместители                                                                                                                                                                                                                        | 13                                                            | 89     |
| Акимы областей, городов республиканского значения, столицы, их первые заместители и заместители                                                                                                                                                    | 5                                                             | 81     |
| Помощники Президента РК                                                                                                                                                                                                                            | -                                                             | 3      |
| Председатель и члены Конституционного Совета РК                                                                                                                                                                                                    | 1                                                             | 6      |
| Руководители государственных органов, непосредственно подчиненных и подотчетных Президенту РК, их первые заместители и заместители                                                                                                                 | 6                                                             | 45     |
| Уполномоченный по правам человека                                                                                                                                                                                                                  | 1                                                             | -      |
| Председатель, заместитель Председателя, секретарь и члены Центральной избирательной комиссии РК                                                                                                                                                    | 1                                                             | 6      |
| Председатель и члены Высшей аудиторской палаты Республики Казахстан                                                                                                                                                                                | 2                                                             | 7      |
| Чрезвычайные и Полномочные Послы РК                                                                                                                                                                                                                | 2                                                             | 64     |
| Помощник Президента - Секретарь Совета Безопасности РК, его заместители                                                                                                                                                                            | -                                                             | 4      |
| Председатель Высшего Судебного Совета                                                                                                                                                                                                              | -                                                             | 1      |
| Советники Президента РК                                                                                                                                                                                                                            | -                                                             | 4      |
| Начальник Канцелярии Президента РК, его заместители                                                                                                                                                                                                | 1                                                             | 3      |
| Заведующие отделами и руководители иных структурных подразделений Администрации Президента РК, Канцелярии Первого Президента Республики Казахстан – Елбасы, Аппарата Совета Безопасности Республики Казахстан, их первые заместители и заместители | 11                                                            | 68     |
| Директор Архива Президента РК, его заместители                                                                                                                                                                                                     | 2                                                             | 2      |
| Руководители аппаратов Сената и Мажилиса Парламента РК, и их заместители                                                                                                                                                                           | 2                                                             | 7      |
| Государственные инспекторы структурного подразделения Администрации Президента РК                                                                                                                                                                  | 2                                                             | 25     |
| Акимы городов, являющихся административными центрами областей, городов областного значения, районов областей и районов в городах                                                                                                                   | 5                                                             | 217    |
| Руководители ведомств Управления Делами Президента Республики Казахстан и их заместители                                                                                                                                                           | 1                                                             | 7      |
| Директор республиканского государственного учреждения «Служба центральных коммуникаций» при Президенте Республики Казахстан                                                                                                                        | -                                                             | 1      |
| Директор Библиотеки Первого Президента Республики – Елбасы, заместители директора                                                                                                                                                                  | 1                                                             | 3      |
| Постоянный представитель Республики Казахстан при международной организации                                                                                                                                                                        | 1                                                             | 2      |
| Руководитель Бюро национальной статистики Агентства по стратегическому планированию и реформам Республики Казахстан                                                                                                                                | -                                                             | 1      |

\*Данные за 2024 год Агентством Республики Казахстан по делам государственной службы не представлены.

### 10.9 Характеристика состава политических государственных служащих местных исполнительных органов по полу в 2022 году\*

человек

|                             | Всего | Численность политических государственных служащих - всего |        | Акимы областей, столицы и города республиканского значения, их первые заместители и заместители |        | Акимы городов являющихся административными центрами областей |        |
|-----------------------------|-------|-----------------------------------------------------------|--------|-------------------------------------------------------------------------------------------------|--------|--------------------------------------------------------------|--------|
|                             |       | женщин                                                    | мужчин | женщин                                                                                          | мужчин | женщин                                                       | мужчин |
|                             |       |                                                           |        |                                                                                                 |        |                                                              |        |
| <b>Республика Казахстан</b> | 308   | 10                                                        | 298    | 5                                                                                               | 81     | 5                                                            | 217    |
| Абай                        | 14    | -                                                         | 14     | -                                                                                               | 4      | -                                                            | 10     |
| Акмолинская                 | 24    | 2                                                         | 22     | 1                                                                                               | 3      | 1                                                            | 19     |
| Актюбинская                 | 18    | 2                                                         | 16     | 2                                                                                               | 2      | -                                                            | 14     |
| Алматинская                 | 15    | -                                                         | 15     | -                                                                                               | 5      | -                                                            | 10     |
| Атырауская                  | 11    | -                                                         | 11     | -                                                                                               | 3      | -                                                            | 8      |
| Западно-Казахстанская       | 15    | -                                                         | 15     | -                                                                                               | 4      | -                                                            | 11     |
| Жамбылская                  | 16    | -                                                         | 16     | -                                                                                               | 5      | -                                                            | 11     |
| Жетісу                      | 14    | -                                                         | 14     | -                                                                                               | 4      | -                                                            | 10     |
| Карагандинская              | 18    | 1                                                         | 17     | -                                                                                               | 4      | 1                                                            | 13     |
| Костанайская                | 24    | -                                                         | 24     | -                                                                                               | 4      | -                                                            | 20     |
| Кызылординская              | 13    | -                                                         | 13     | -                                                                                               | 5      | -                                                            | 8      |
| Мангистауская               | 12    | -                                                         | 12     | -                                                                                               | 5      | -                                                            | 7      |
| Павлодарская                | 17    | 1                                                         | 16     | 1                                                                                               | 3      | -                                                            | 13     |
| Северо-Казахстанская        | 18    | -                                                         | 18     | -                                                                                               | 4      | -                                                            | 14     |
| Туркестанская               | 22    | 1                                                         | 21     | -                                                                                               | 5      | 1                                                            | 16     |
| Ұлытау                      | 9     | -                                                         | 9      | -                                                                                               | 4      | -                                                            | 5      |
| Восточно-Казахстанская      | 17    | 1                                                         | 16     | -                                                                                               | 4      | 1                                                            | 12     |
| г. Астана                   | 9     | -                                                         | 9      | -                                                                                               | 5      | -                                                            | 4      |
| г. Алматы                   | 13    | 2                                                         | 11     | 1                                                                                               | 4      | 1                                                            | 7      |
| г. Шымкент                  | 9     | -                                                         | 9      | -                                                                                               | 4      | -                                                            | 5      |

\*Данные за 2024 год Агентством Республики Казахстан по делам государственной службы не представлены.

### 10.10 Численность работников государственного управления

человек

|                                                                                                     | 2020    | 2021    | 2022    | 2023    | 2024    |
|-----------------------------------------------------------------------------------------------------|---------|---------|---------|---------|---------|
| Государственное управление и оборона; обязательное социальное обеспечение                           | 407 878 | 410 788 | 410 072 | 420 035 | 433 011 |
| Государственное управление общего характера и управление социально-экономической политикой общества | 207 226 | 205 471 | 204 844 | 209 380 | 215 330 |
| Предоставление государством услуг обществу в целом                                                  | 199 564 | 204 203 | 204 092 | 209 446 | 216 351 |
| Деятельность в области обязательного социального страхования                                        | 1 088   | 1 114   | 1 136   | 1 209   | 1 330   |

### 10.11 Численность работников государственного управления по регионам в 2024 году

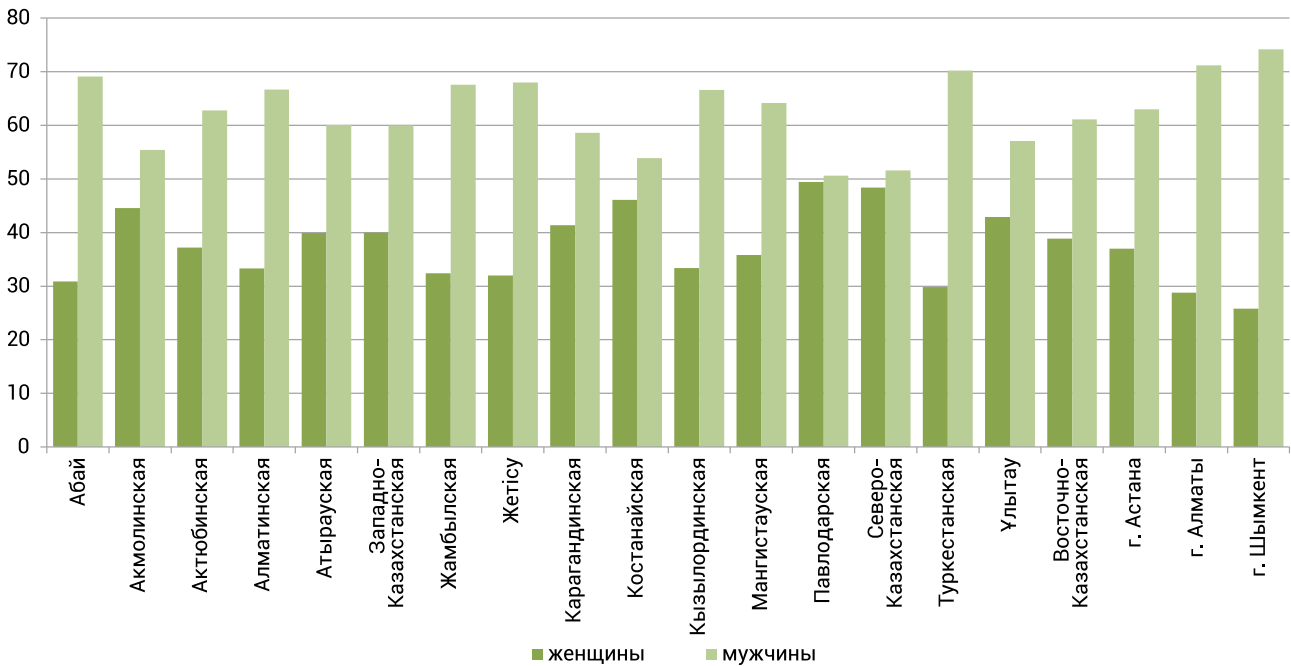
|                             | Численность работников |             |         |             |
|-----------------------------|------------------------|-------------|---------|-------------|
|                             | женщины                |             | мужчины |             |
|                             | человек                | в процентах | человек | в процентах |
| <b>Республика Казахстан</b> | 159 305                | 36,8        | 273 706 | 63,2        |
| Абай                        | 7 727                  | 30,9        | 17 290  | 69,1        |
| Акмолинская                 | 9 813                  | 44,6        | 12 206  | 55,4        |
| Актюбинская                 | 6 823                  | 37,2        | 11 532  | 62,8        |
| Алматинская                 | 7 183                  | 33,3        | 14 396  | 66,7        |
| Атырауская                  | 5 683                  | 39,9        | 8 559   | 60,1        |
| Западно-Казахстанская       | 6 896                  | 40,0        | 10 346  | 60,0        |
| Жамбылская                  | 8 074                  | 32,4        | 16 868  | 67,6        |
| Жетісу                      | 6 220                  | 32,0        | 13 238  | 68,0        |
| Карагандинская              | 11 399                 | 41,4        | 16 163  | 58,6        |
| Костанайская                | 10 121                 | 46,1        | 11 838  | 53,9        |
| Кызылординская              | 5 926                  | 33,4        | 11 809  | 66,6        |
| Мангистауская               | 5 485                  | 35,8        | 9 841   | 64,2        |

Продолжение

|                        | Численность работников |             |         |             |  |
|------------------------|------------------------|-------------|---------|-------------|--|
|                        | женщины                |             | мужчины |             |  |
|                        | человек                | в процентах | человек | в процентах |  |
| Павлодарская           | 9 273                  | 49,4        | 9 493   | 50,6        |  |
| Северо-Казахстанская   | 8 462                  | 48,4        | 9 013   | 51,6        |  |
| Туркестанская          | 7 731                  | 29,8        | 18 240  | 70,2        |  |
| Улытау                 | 2 603                  | 42,9        | 3 463   | 57,1        |  |
| Восточно-Казахстанская | 9 095                  | 38,9        | 14 291  | 61,1        |  |
| г. Астана              | 16 868                 | 37,0        | 28 660  | 63,0        |  |
| г. Алматы              | 9 034                  | 28,8        | 22 381  | 71,2        |  |
| г. Шымкент             | 4 889                  | 25,8        | 14 079  | 74,2        |  |

### Численность работников государственного управления по регионам в 2024 году

в процентах



## В. Судебная власть

### 10.12 Характеристика состава работников судебной системы

человек

|                                                                                         | 2020    | 2021  | 2022  | 2023  | 2024  | 2020    | 2021  | 2022  | 2023  | 2024  |
|-----------------------------------------------------------------------------------------|---------|-------|-------|-------|-------|---------|-------|-------|-------|-------|
|                                                                                         | женщины |       |       |       |       | мужчины |       |       |       |       |
| Всего                                                                                   | 4 928   | 4 927 | 5 000 | 4 973 | 5 208 | 3 188   | 3 083 | 3 064 | 2 875 | 2 931 |
| Верховный Суд Республики Казахстан:                                                     |         |       |       |       |       |         |       |       |       |       |
| Председатель Верховного Суда                                                            | -       | -     | -     | -     | -     | 1       | 1     | 1     | 1     | 1     |
| Председатели судебных коллегий                                                          | 1       | -     | -     | -     | 1     | 2       | 2     | 3     | 3     | 2     |
| Судьи                                                                                   | 29      | 29    | 30    | 28    | 23    | 31      | 32    | 28    | 28    | 24    |
| Всего                                                                                   | 30      | 29    | 30    | 28    | 24    | 34      | 35    | 32    | 32    | 27    |
| Аппарат Верховного Суда Республики Казахстан                                            |         |       |       |       |       |         |       |       |       |       |
| Руководитель                                                                            | -       | -     | -     | -     | -     | 1       | 1     | 1     | 1     | 1     |
| Заместитель руководителя                                                                | -       | -     | -     | -     | -     | 3       | 3     | 4     | 4     | 4     |
| Административные государственные служащие                                               | 146     | 142   | 134   | 143   | 155   | 62      | 67    | 79    | 96    | 88    |
| Всего                                                                                   | 146     | 142   | 134   | 143   | 155   | 66      | 71    | 84    | 101   | 93    |
| Канцелярии судов областей и городов республиканского значения Астана, Алматы и Шымкента |         |       |       |       |       |         |       |       |       |       |
| Административные государственные служащие                                               | 3 610   | 3 555 | 3 612 | 3 562 | 3 613 | 1 944   | 1 875 | 1 860 | 1 678 | 1 670 |
| Всего                                                                                   | 3 610   | 3 555 | 3 612 | 3 562 | 3 768 | 1 944   | 1 875 | 1 860 | 1 678 | 1 763 |
| Областные и приравненные к ним суды:                                                    |         |       |       |       |       |         |       |       |       |       |

Продолжение

|                                     | 2020    | 2021  | 2022  | 2023  | 2024 | 2020    | 2021 | 2022 | 2023 | 2024 |
|-------------------------------------|---------|-------|-------|-------|------|---------|------|------|------|------|
|                                     | женщины |       |       |       |      | мужчины |      |      |      |      |
| Председатели                        | -       | -     | -     | -     | -    | 16      | 17   | 20   | 20   | 21   |
| Председатели коллегий               | 2       | 9     | 12    | 12    | 13   | 31      | 35   | 49   | 47   | 42   |
| Судьи                               | 192     | 184   | 193   | 192   | 198  | 187     | 186  | 175  | 178  | 161  |
| Всего                               | 194     | 193   | 205   | 204   | 211  | 234     | 238  | 244  | 245  | 224  |
| Районные и приравненные к ним суды: |         |       |       |       |      |         |      |      |      |      |
| Председатели                        | 53      | 66    | 82    | 89    | 81   | 237     | 262  | 268  | 253  | 243  |
| Судьи                               | 895     | 942   | 937   | 947   | 969  | 673     | 602  | 576  | 566  | 581  |
| Всего                               | 948     | 1 008 | 1 019 | 1 036 | 1050 | 910     | 864  | 844  | 819  | 824  |

Женщины и мужчины Казахстана / Статистический сборник / Астана 2025

Ответственные за выпуск:  
Агентство по стратегическому планированию и реформам  
Республики Казахстан  
Бюро национальной статистики  
Департамент международного сотрудничества и  
устойчивого развития  
Директор департамента  
А.С. Досанова  
Тел. +7 7172 751625

Компьютерная верстка и дизайн: ИП «IT-СтройМебель»