

ВВП методом производства

Дата опубликования: 30.09.2025

Дата следующего опубликования: 14.11.2025

1. [Ключевые моменты](#)
2. [ВВП по отраслям экономики](#)
3. [Реальный рост ВВП](#)
4. [ВВП на душу населения](#)
5. [Глоссарий](#)
6. [Методологические пояснения](#)
7. [Ссылки на связанные публикации](#)
8. [Полезные ссылки](#)

1. [Ключевые моменты](#)

Объем произведенного Валового внутреннего продукта (ВВП) за январь-июнь 2025 года (по отчетным данным) составил 61371821,9 млн.тенге.

ВВП по сравнению с соответствующим периодом предыдущего года увеличился на 6,3% в реальном выражении.

ВВП, рассчитанный по среднегодовому курсу доллара Национального Банка Республики Казахстан составил 119866,8млн. долларов США.

2. [ВВП по отраслям экономики](#)

В январе-июне 2025 года по сравнению с соответствующим периодом предыдущего года реальный рост по производству товаров, услуг и налогов на продукты составили 8%, 5,3% и 5,5% соответственно.

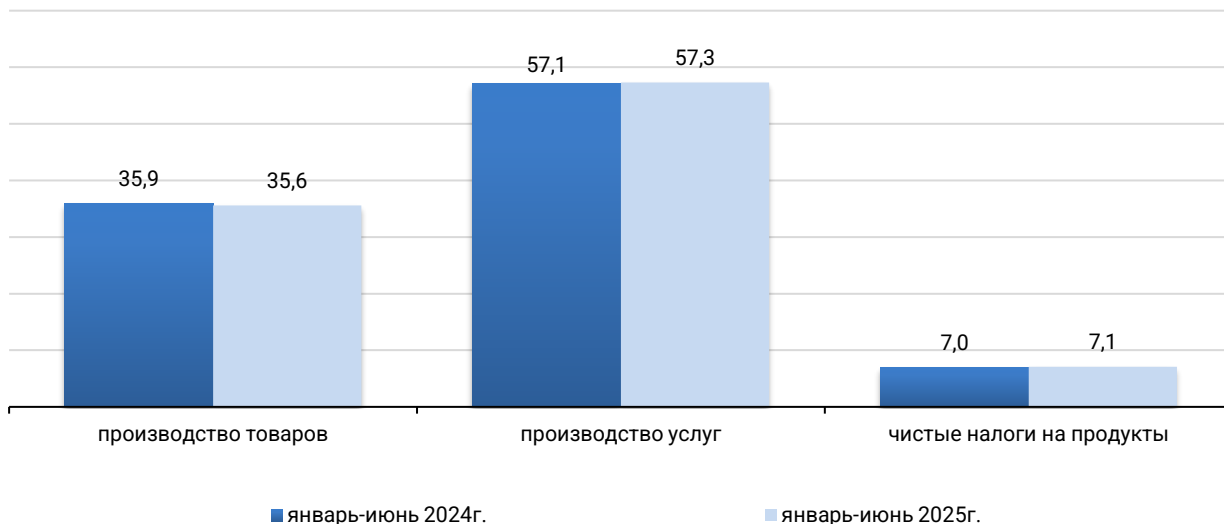
ВВП методом производства за январь-июнь 2025 года

	В текущих ценах, млн. тенге	К соответствующему периоду прошлого года, в процентах		В процентах к итогу
		ИФО	дефлятор	
Валовой внутренний продукт	61 371 821,9	106,3	110,3	100,0
Производство товаров	21 877 789,6	108,0	107,5	35,6
Сельское, лесное и рыбное хозяйство	1 356 836,7	103,4	99,4	2,2
Промышленность	17 321 721,1	106,5	109,3	28,2
Горнодобывающая промышленность и разработка карьеров	8 247 030,9	108,4	103,7	13,4
Обрабатывающая промышленность	7 878 566,4	105,6	114,9	12,8
Снабжение электроэнергией, газом, паром, горячей водой и кондиционированным воздухом	1 038 471,9	100,5	114,2	1,7
Водоснабжение; сбор, обработка и удаление отходов, деятельность по ликвидации загрязнений	157 651,9	94,7	113,8	0,3
Строительство	3 199 231,8	118,4	102,1	5,2
Производство услуг	35 126 547,4	105,3	111,9	57,3
Оптовая и розничная торговля; ремонт автомобилей и мотоциклов	10 048 208,7	108,3	110,5	16,4
Транспорт и складирование	4 177 596,3	122,4	107,2	6,8
Предоставление услуг по проживанию и питанию	525 010,4	102,0	115,5	0,9
Информация и связь	1 357 846,2	104,8	110,9	2,2
Финансовая и страховая деятельность	2 695 496,7	102,0	127,8	4,4
Операции с недвижимым имуществом	5 129 800,9	102,0	114,3	8,3
Профессиональная, научная и техническая деятельность	2 174 988,2	94,7	106,7	3,5
Деятельность в области административного и вспомогательного обслуживания	1 203 682,8	97,0	108,8	2,0
Государственное управление и оборона; обязательное социальное обеспечение	1 394 177,0	101,5	114,0	2,3
Образование	2 776 240,2	102,4	110,3	4,5
Здравоохранение и социальное обслуживание населения	1 656 138,8	102,6	113,6	2,8
Искусство, развлечения и отдых	529 940,3	102,2	119,3	0,8
Предоставление прочих видов услуг	1 414 978,9	100,5	108,7	2,3
Деятельность домашних хозяйств, нанимающих домашнюю прислугу; деятельность домашних хозяйств по производству товаров и услуг для собственного потребления	42 442,0	100,7	110,4	0,1
Валовая добавленная стоимость	57 004 337,0	106,3	110,2	92,9
Чистые налоги на продукты	4 367 484,9	105,5	112,2	7,1

Доли производства товаров и производства услуг в ВВП за январь-июнь 2025 года составили 35,6% и 57,3% соответственно. Основную долю в производстве ВВП составляет отрасль промышленность – 28,2%.

Структура ВВП за январь-июнь 2025 года

в процентах



Динамические таблицы:

[ВВП в текущих ценах по ВЭД](#)

[ИФО ВВП по ВЭД](#)

[Дефлятор ВВП по ВЭД](#)

[Структура ВВП по ВЭД](#)

[Динамика нефтегазового и сырьевого секторов](#)

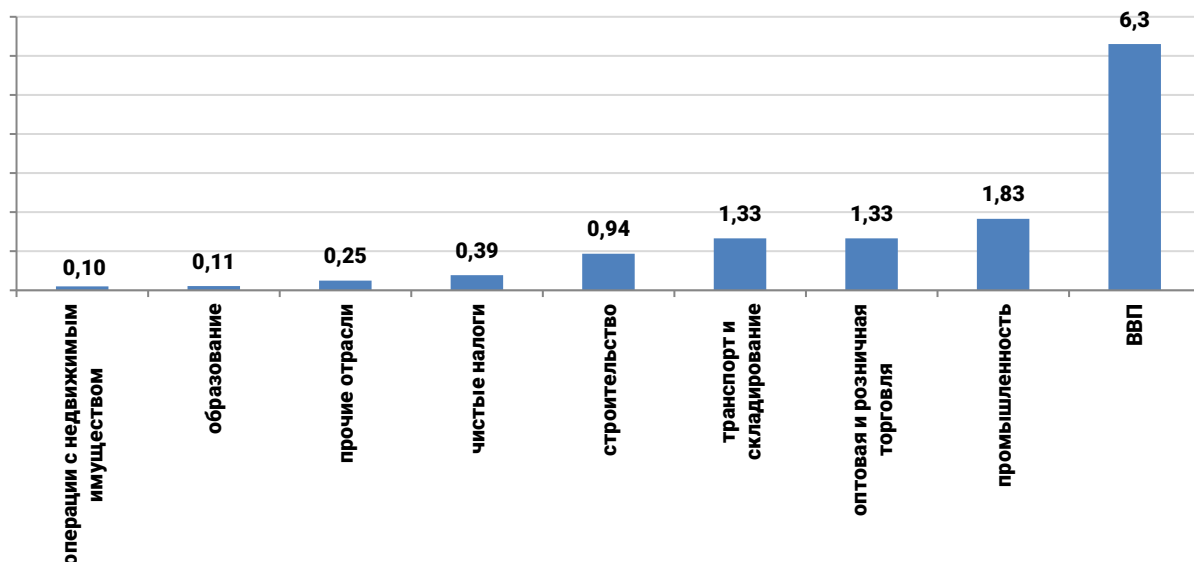
[Валовая добавленная стоимость по формам собственности](#)

3. Реальный рост ВВП

ВВП по сравнению с соответствующим периодом предыдущего года увеличился на 6,3% в реальном выражении. Наибольший рост показали отрасли Транспорт и складирование (22,4%), Строительство (18,4%), Горнодобывающая промышленность и разработка карьеров (8,4%), Оптовая и розничная торговля; ремонт автомобилей и мотоциклов (8,3%), Обрабатывающая промышленность (5,6%).

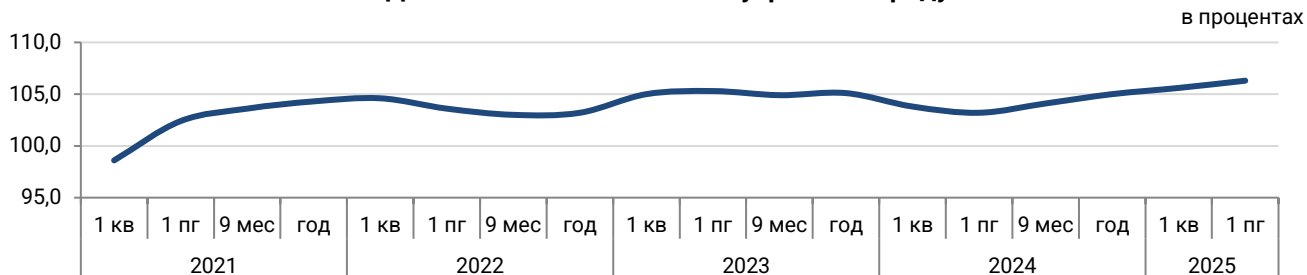
Вклад основных отраслей в ВВП за январь-июнь 2025 года

в процентных пунктах



В динамике за последние 5 лет наблюдается спад экономической активности в 2020 году в связи с пандемией, вызванной Covid-19, а также введением ограничительных мер (реальный рост ВВП -2,5%). Начиная со II квартала 2021 года наблюдается постепенное восстановление экономики.

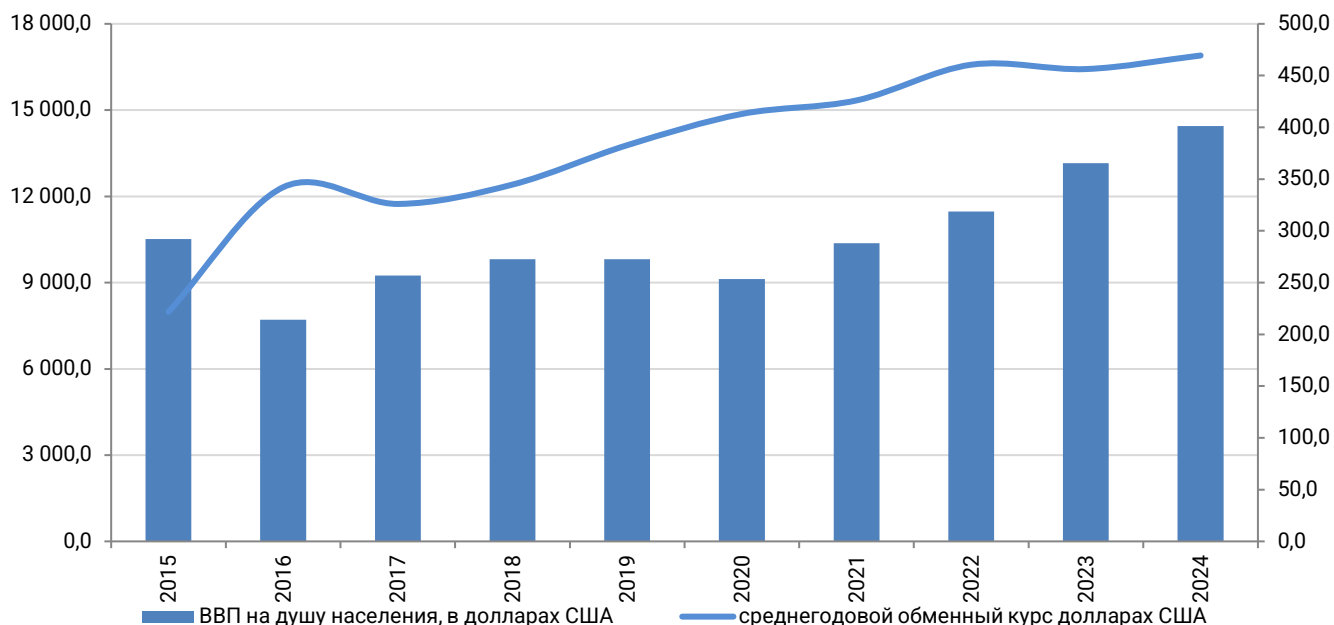
Динамика ИФО Валового внутреннего продукта



4. ВВП на душу населения

ВВП на душу населения за январь-июнь 2025 года (по отчетным данным) составил 5879,3долларов США.

Динамика ВВП на душу населения



Динамические таблицы:

[ВВП на душу населения](#)

5. Глоссарий

Валовой внутренний продукт (ВВП) – один из важнейших показателей системы национальных счетов, характеризующий конечный результат экономической деятельности страны.

Валовая добавленная стоимость – стоимость валового выпуска за вычетом стоимости промежуточного потребления, служащая показателем вклада в ВВП, внесенного отдельными производителями, отраслями или секторами экономики.

Валовой выпуск – выпуск товаров и услуг, представляющий суммарную стоимость товаров и услуг, являющихся результатом производственной деятельности единиц-резидентов национальной экономики в отчетном периоде.

Промежуточное потребление – стоимость товаров и услуг, трансформируемых или полностью потребляемых в процессе производства.

Дефлятор – показатель, характеризующий среднее изменение цен в экономике за определенный период.

Вклад – величина влияния процентного изменения по показателю на общее значение ВВП.

Налоги на продукты включают налоги, размер которых прямо зависит от стоимости произведенной продукции и оказанных услуг.

6. Методологические пояснения

Валовой внутренний продукт методом производства представляет собой сумму валовых добавленных стоимостей по видам экономической деятельности, которая увеличивается на величину чистых налогов на продукты и на импорт. Термин «чистые» означает, что налоги отражены за вычетом соответствующих субсидий.

7. Ссылки на связанные публикации

[ВВП методом доходов](#)

[ВВП методом конечного использования](#)

[Валовой региональный продукт](#)

[Краткосрочный экономический индикатор](#)

[Национальные счета Республики Казахстан](#)

[Результаты единовременного обследования некоммерческих организаций](#)

8. Полезные ссылки

[Методологическое положение по статистике](#)

[Методика оценки ненаблюдаемой экономики](#)

[Методика оценки жилой ренты](#)

[Методика учета выпуска услуг финансового посредничества](#)

[Методика по сезонному сглаживанию статистических показателей, разрабатываемых на месячной и квартальной основе](#)

[Методика учета финансовых услуг банков второго уровня](#)
[Методика учета услуг центрального банка](#)
[Методика измерения многофакторной производительности](#)
[Методика построения сводного опережающего индикатора](#)
[Методика учета услуг пенсионных фондов](#)
[Методика оценки объемов незаконной деятельности](#)
[Методика учета услуг страхования](#)
[Методика учета налогов на продукты и импорт](#)
[Методика расчета производительности труда](#)
[Методика расчета валового внутреннего продукта методом производства в текущих и постоянных ценах](#)
[Методика расчета валовой добавленной стоимости финансовой деятельности в постоянных ценах](#)
[Национальные счета Республики Казахстан, Отчет по качеству, 2018г.](#)
[ВВП методом производства, Отчет по качеству, 2022г.](#)
[Информационно-аналитическая система «Талдау»](#)

Ответственные за выпуск: Департамент национальных счетов	И.о. директора: Торбеков Г.О. Тел. +7 7172 74 91 75	Исполнитель: Жунусова З.А., Ибраева Д.К., Ботабаева Ж.З. Тел. +7 7172 74 93 02 E-mail: z.shigambaeva@aspire.gov.kz d.ibraeva@aspire.gov.kz zh.botabayeva@aspire.gov.kz	Адрес: 010000, г.Астана пр. Мәңгілік ел, 8 Дом Министерств, 4 подъезд
--	--	---	--

© Бюро национальной статистики Агентства по стратегическому планированию и реформам Республики Казахстан