

Финансово-хозяйственная деятельность предприятий в Республике Казахстан

Дата опубликования: 24.06.2025

Дата следующего опубликования: 24.06.2026

1. Ключевые моменты

2. Методологические пояснения

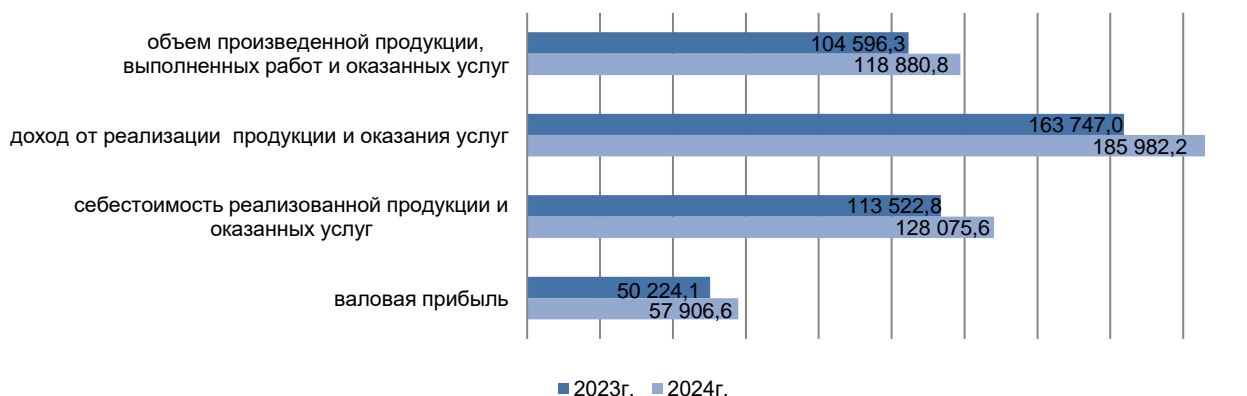
3. Полезные ссылки

1. Ключевые моменты

Объем произведенной продукции, выполненных работ и оказанных услуг крупных, средних и малых предприятий занимающихся предпринимательской деятельностью за 2024 г. составил 118880,8 млрд. тенге.

Основные показатели финансово-хозяйственной деятельности предприятий

млрд. тенге



Финансово-хозяйственная деятельность крупных и средних предприятий

Количество отчитавшихся крупных и средних предприятий с численностью работающих более 100 человек за 2024 г. составило 4030 единиц, из них 2506 предприятия являются средними. По результатам проведенного обследования сальдированный финансовый результат хозяйствующих субъектов определен как прибыль в сумме 14653,5 млрд. тенге, уровень рентабельности (убыточности) производства 15,8%.

В составе производственных расходов материальные затраты составили 54,8%, доля расходов на оплату труда и амортизацию, соответственно, 14,2% и 13,4%.

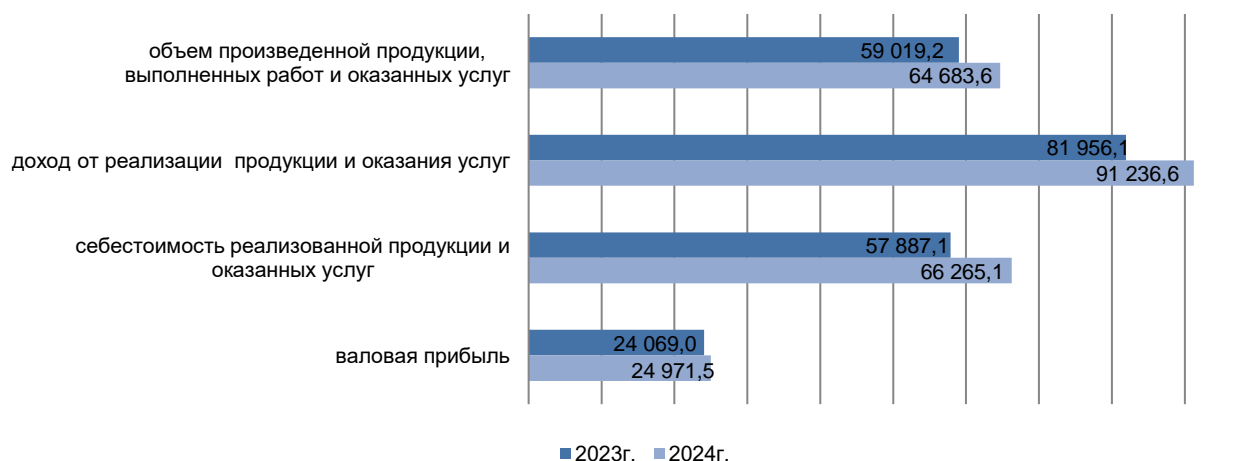
За 2024 г. задолженность по обязательствам составила 79756,6 млрд. тенге, из них просроченная задолженность сложилась на уровне 0,6%.

Дебиторская задолженность за 2024 г. составила 20418,1 млрд. тенге, из нее просроченная задолженность – 2,6%.

Стоимость активов предприятий составила 160041,7 млрд. тенге. Основную долю занимали долгосрочные активы – 64,6 %.

Основные показатели финансово-хозяйственной деятельности крупных и средних предприятий

млрд. тенге



Рентабельность крупных и средних предприятий

в процентах



Основные показатели финансово-хозяйственной деятельности крупных и средних предприятий

млрд. тенге

	2022	2023	2024
Общее количество предприятий, единиц	3924	4 003	4 030
из них средние, единиц	2 405	2 471	2 506
Объем произведенной продукции и оказанных услуг	55 422,2	59 019,2	64 683,6
из них средние	9 768,7	11 589,8	13 232,7
Доход от реализации продукции и оказания услуг*	78 132,5	81 956,1	91 236,6
из них средние	16 430,5	18 613,0	22 284,5
Себестоимость реализованной продукции и оказанных услуг	51 716,3	57 887,1	66 265,1
из них средние	12 104,9	13 552,1	16 029,9
Валовая прибыль	26 416,2	24 069,0	24 971,5

* Доходы от реализации продукции и оказания услуг включают в себя сумму доходов предприятия полученных от реализации товаров и оказания услуг, в том числе по товарам приобретенным для перепродажи по основному и вторичным видам деятельности. Доход от реализации продукции и оказания услуг не включают в себя налоги на добавленную стоимость, акцизы, а также стоимость возвращенных товаров, скидки с продаж и скидки с цены, представленных покупателю.

Финансово-хозяйственная деятельность малых предприятий

Количество малых предприятий с численностью работающих до 100 человек за 2024 г. составило 343 503 единицы.

По результатам проведенного обследования сальдированный финансовый результат хозяйствующих субъектов определился как прибыль в сумме 17 605,0 млрд. тенге.

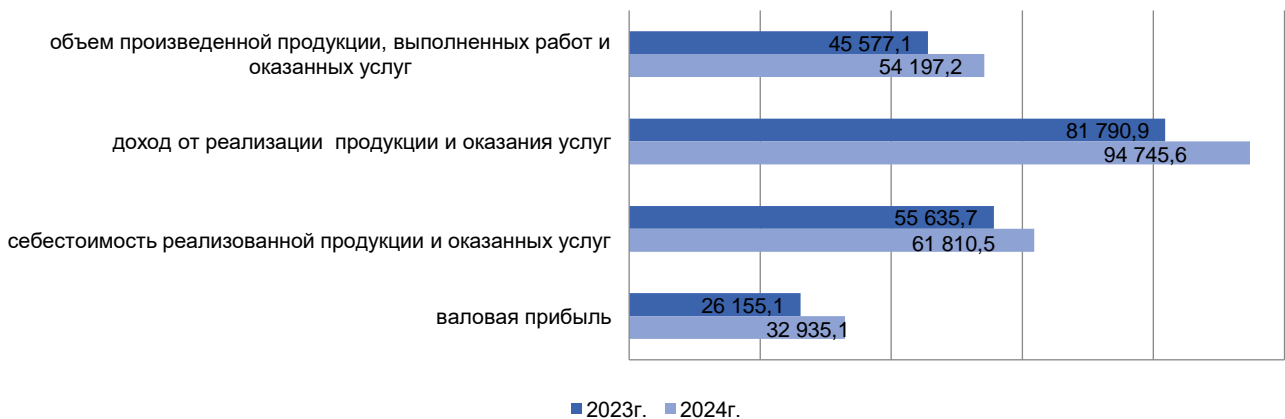
Объём расходов малых предприятий составил 49 987,1 млрд. тенге, из них 21,8% - материальные затраты, доля расходов на оплату труда и амортизацию, соответственно, 13,0% и 5,3%.

Списочная численность работников малых предприятий за 2024 г. в республике составила 1 745,7 тыс. человек, среднемесячная заработная плата одного работника – 334 936 тенге.

За 2024 г. доход от реализации продукции и оказания услуг составил 94 745,6 млрд. тенге.

Основные показатели малых предприятий

млрд. тенге



Основные показатели деятельности малых предприятий

млрд. тенге

	2022	2023	2024
Количество малых предприятий, единиц	320 690	343 135	343 503
Численность работников малых предприятий в среднем за квартал, человек	1 645 995	1 756 625	1 745 668
Среднемесячная заработная плата одного работника, тенге	213 122	249 166	334 936
Объем произведенной продукции, выполненных работ и оказанных услуг, млрд. тенге	36 539,7	45 577,1	54 197,2
Доход от реализации продукции и оказания услуг, млрд. тенге	65 969,4	81 790,9	94 745,6
Себестоимость реализованной продукции и оказанных услуг, млрд. тенге	43 906,5	55 635,7	61 810,5
Валовая прибыль, млрд. тенге	22 062,9	26 155,1	32 935,1

2. Методологические пояснения

Объем произведенной продукции, выполненных работ и оказанных услуг – стоимость всей выпущенной продукции и оказанных услуг в ценах производителя.

Доход от реализации продукции и оказания услуг – сумма полученного и подлежащего к получению дохода за минусом налога на добавленную стоимость, акцизов, а также стоимости возвращенных товаров, скидки с продаж и скидки с цены, представленных покупателю.

Себестоимость реализованной продукции и оказанных услуг – фактическая себестоимость отпущенной (отгруженной) готовой продукции (работ, услуг).

Непроизводственные расходы – это расходы периода, которые включают расходы по реализации продукции и оказанию услуг, административные расходы, расходы на финансирование.

Прибыль (убыток) до налогообложения - финансовый результат от реализации продукции (товаров, услуг), который определяется как разность между доходом от реализации продукции (товаров, услуг) и себестоимостью реализованной продукции (товаров, услуг), а также расходами, не включаемыми в себестоимость продукции (товаров, услуг).

Рентабельность предприятий характеризует эффективность их деятельности, рассчитывается как отношение прибыли (убытка) до налогообложения к затратам на производство и реализацию продукции (работ, услуг) с учетом расходов периода.

Задолженность по обязательствам – денежные средства, временно привлеченные предприятием и подлежащие возврату соответствующим юридическим и физическим лицам. Кредиторскую задолженность составляют неосуществленные платежи за отгруженные товары, неоплаченные налоги, невыплаченная начисленная заработная плата.

Просроченная задолженность – сумма просроченной задолженности, включающая переходящие остатки задолженности с предыдущего периода и непогашенные на отчетную дату.

3. Полезные ссылки

[Структурная статистика, Информационно-аналитическая система «Талдау».](#)

[Статистическая форма «Отчет о финансово-хозяйственной деятельности предприятия» \(индекс – 1-ПФ, периодичность – годовая\)](#)

[Статистическая форма «Отчет о деятельности малого предприятия» \(индекс – 2-МП, периодичность – годовая\)](#)

Ответственные за выпуск: Департамент национальных счетов	Директор департамента: А. Накипбеков Тел. +7 7172 749717	Исполнитель: Г.Омарова, А.Ахмадиева Тел. +7 7172 749521,749814 E-mail: gul.omarova@aspire.gov.kz Email: a.akhmadieva@aspire.gov.kz	Адрес: 010000, г.Астана Проспект Мәңгілік ел, 8 Дом Министерств, 4 подъезд
--	---	--	---
