

Внешнеторговый оборот Республики Казахстан

Дата опубликования: 15.06.2026

Дата следующего опубликования: 15.07.2026

1. Ключевые моменты

[Внешняя торговля товарами](#)

[Взаимная торговля со странами ЕАЭС](#)

[2. Динамика внешнеторгового оборота](#)

[3. Глоссарий](#)

[4. Методологические пояснения](#)

[5. Ссылки на связанные публикации](#)

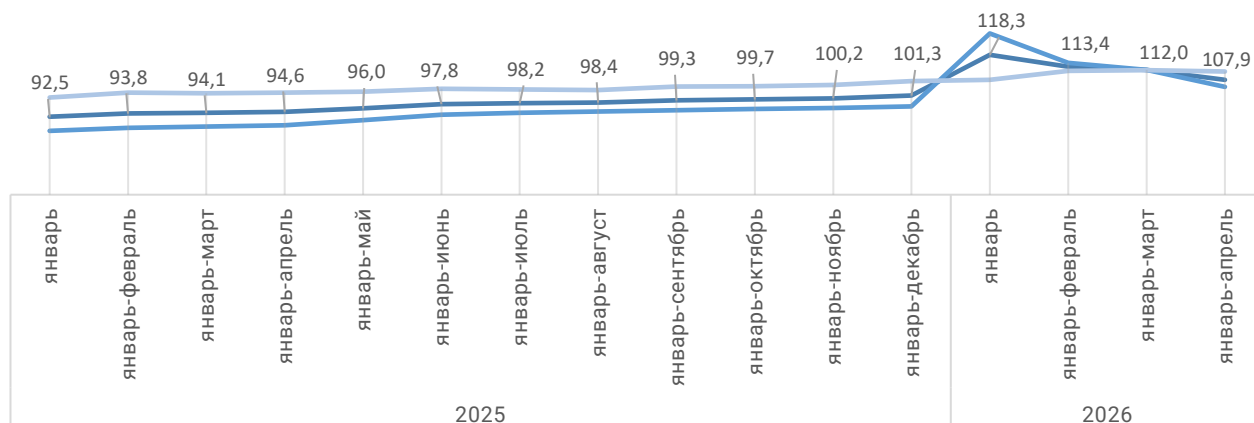
[6. Полезные ссылки](#)

1. Ключевые моменты

Внешнеторговый оборот Казахстана в январе-апреле 2026 года составил 44 865,9 млн. долларов США и по сравнению с январем-апрелем 2025 года в номинальном выражении увеличился на 7,9%, в том числе экспорт – 24 005,8 млн. долларов США (в номинальном выражении на 5% больше), импорт – 20 860,1 млн. долларов США (в номинальном выражении на 11,3% больше).

Динамика внешнеторгового оборота Республики Казахстан

в процентах к соответствующему периоду предыдущего года



Взаимная торговля РК со странами ЕАЭС

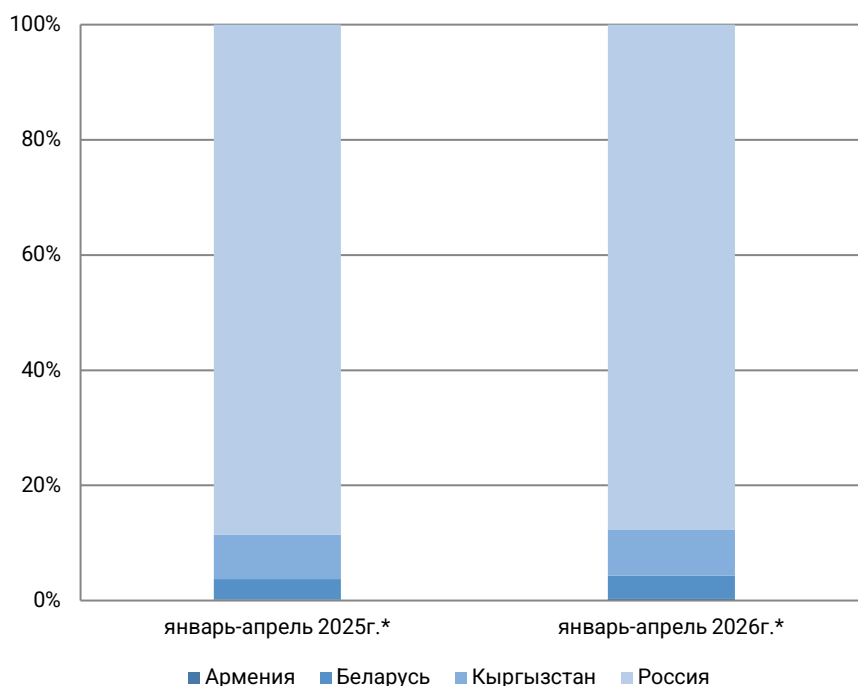
В январе-апреле 2026 года товарооборот Республики Казахстан со странами ЕАЭС составил 9 874,7 млн. долларов США, что в номинальном выражении больше на 13,3% по сравнению с аналогичным периодом прошлого года. В январе-апреле 2026 года экспорт товаров составил 2 713,8 млн. долларов США (меньше на 7,9%), импорт – 7 160,9 млн. долларов США (больше на 24,1%).

В общем объеме внешнеторгового оборота Республики Казахстан со странами ЕАЭС большую долю занимает Российская Федерация – 87,6%, далее следуют Кыргызская Республика - 8%, Республика Беларусь – 4,1% и Республика Армения - 0,3%.

2. Динамика внешнеторгового оборота

Удельный вес стран в общем объеме внешнеторгового оборота Республики Казахстан со странами ЕАЭС

в процентах

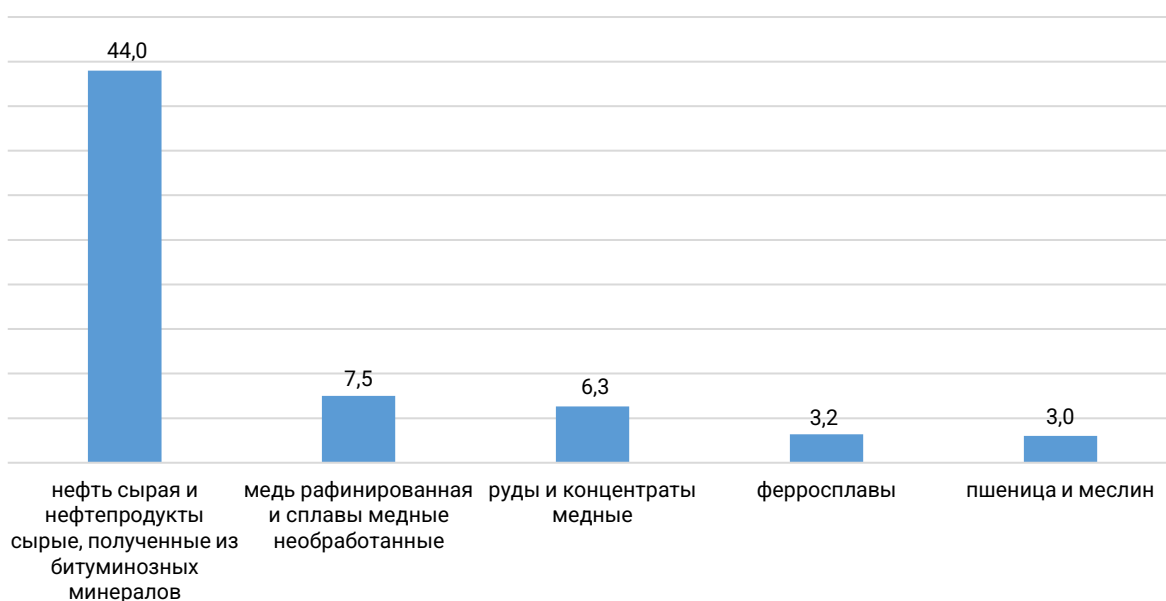


Основной удельный вес товаров по экспорту Республики Казахстан за январь-апрель 2026 года приходится на такие товары как: нефть сырая и нефтепродукты сырые, полученные из битуминозных минералов (44%), медь рафинированная и сплавы медные необработанные (7,5%), руды и концентраты медные (6,3%), ферросплавы (3,2%), пшеница и меслин (3%).

По импорту Республики Казахстан наибольший удельный вес приходится на следующие товары: автомобили легковые и прочие моторные транспортные средства (3,1%), газы нефтяные и углеводороды газообразные прочие (2,7%), лекарственные средства (2,6%), аппараты телефонные (2,5%), электрогенераторные установки и вращающиеся электрические преобразователи (2,5%).

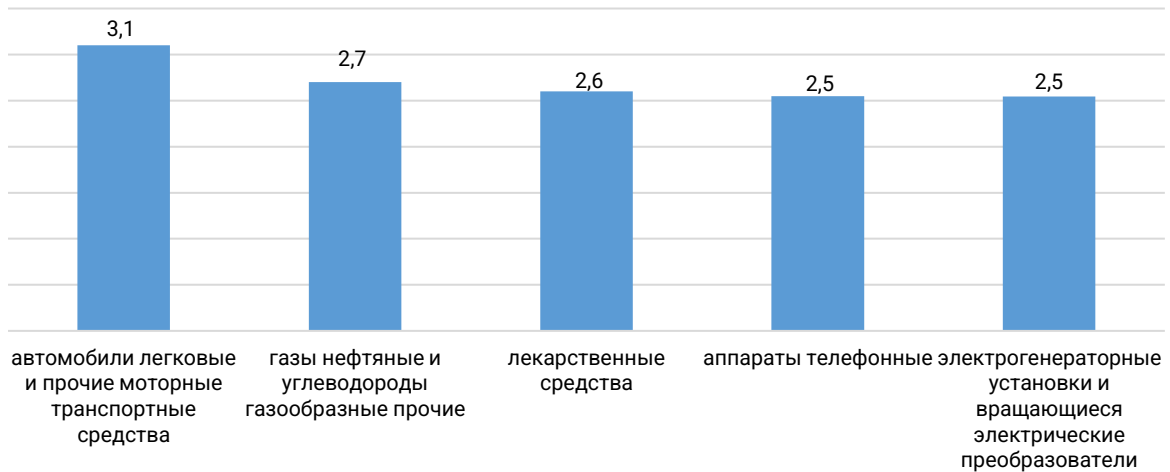
Экспорт из Казахстана 24 005,8 млн. долларов США

в процентах



Импорт в Казахстан 20 860,1 млн. долларов США

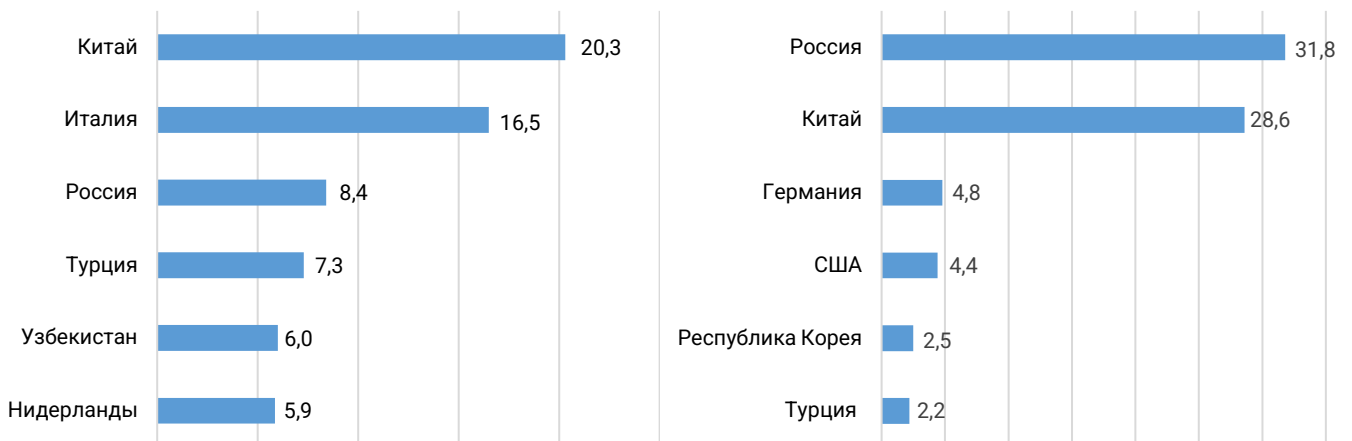
в процентах



Основными странами партнерами Республики Казахстан в экспорте являются: Китай (20,3%), Италия (16,5%), Россия (8,4%), Турция (7,3%), Узбекистан (6%), Нидерланды (5,9%).

Основными странами партнерами Республики Казахстан в импорте являются: Россия (31,8%), Китай (28,6%), Германия (4,8%), США (4,4%), Республика Корея (2,5%), Турция (2,2%).

Страны партнёры



в процентах к итогу

3. Глоссарий

Внешняя торговля товарами – импорт и экспорт товаров между государством-членом и третьими странами.

Взаимная торговля товарами–импорт и экспорт товаров между государствами-членами

Экспорт товаров–вывоз с территории одного государства-члена на территорию другого государства-члена товаров, которые уменьшают запасы материальных ресурсов государства-члена.

Импорт товаров–ввоз на территорию государства-члена с территории другого государства-члена товаров, которые добавляются к запасам материальных ресурсов государства-члена

4. Методологические пояснения

Статистика взаимной торговли формируется на основе данных статистической отчетности 1-ТС «Отчет о взаимной торговле товарами с государствами-членами Евразийского экономического союза» Бюро национальной статистики Агентства по стратегическому планированию и реформам Республики Казахстан в соответствии с положениями, содержащимися в официальной публикации Статистического Отдела ООН «Статистика международной торговли товарами: руководство для составителей» и Единой методологией ведения статистики взаимной торговли и таможенной статистики внешней торговли товарами государств-членов Евразийского экономического союза, утвержденной Решением Коллегии Евразийской экономической комиссии от 25 декабря 2018 г. №210.

В качестве классификатора товаров применяется Товарная номенклатура внешнеэкономической деятельности Евразийского экономического союза.

Учет товаров в статистике взаимной торговли товарами осуществляется преимущественно на основании общей системы торговли, предполагающей учет всех перемещаемых между государствами-членами товаров, которые добавляются к запасам материальных ресурсов государств-членов в результате их ввоза на территорию одного государства-члена с территории другого государства-члена либо уменьшают запасы материальных ресурсов государств-членов в результате их вывоза с территории одного государства-члена на территорию другого государства-члена.

5. Электронные таблицы

[Внешнеторговый оборот РК](#)

[Структура экспорта и импорта товаров](#)

[Структура экспорта и импорта товаров РК с ЕАЭС](#)

[Основные показатели внешней торговли](#)

[Экспорт и импорт мяса и мясопродуктов](#)

[Регионы РК по статистике взаимной торговли](#)

[РК по 4, 6, 10 знакам ТНВЭД ЕАЭС в разрезе товар-страна за январь-апрель 2026 года](#)

[РК по 4, 6, 10 знакам ТНВЭД ЕАЭС в разрезе страна-товар за январь-апрель 2026 года](#)

[Основные показатели взаимной торговли РК по областям за январь-апрель 2026 года](#)

[Внешнеторговый оборот РК в разрезе областей](#)

[Динамика внешнеторгового оборота](#)

[АПК](#)

[Экспорт и импорт услуг в Республике Казахстан](#)

[Экспорт и импорт РК по продовольственным товарам](#)

[Экспорт и импорт товаров по переработанной сельскохозяйственной продукции](#)

[Экспорт и импорт товаров продукции животноводства](#)

[Экспорт и импорт товаров продукции растениеводства](#)

[О внешней и взаимной торговле Республики Казахстан товарами по странам](#)

[Итоги ВТО РК](#)

[Товарная структура экспорта и импорта](#)

**Январь-апрель 2026 года – предварительные данные.*

Ответственные за выпуск:	Директор департамента:	Исполнитель:	Адрес:
Департамент статистики услуг и энергетики	Г. Айгозина Тел.: +7 7172 74 90 60	Жалмухамбетова А.Х. Тел.: +7 7172 74 93 96 E-mail: a.zhalmukhambetova@aspire.gov.kz	010000, г. Астана Проспект Мәңгілік ел, 8 Дом Министерств, 4 подъезд

© Бюро национальной статистики Агентства по стратегическому планированию и реформам Республики Казахстан