

# ВВП методом производства

Дата опубликования: 29.06.2026

Дата следующего опубликования: 31.07.2026

1. [Ключевые моменты](#)
2. [ВВП по отраслям экономики](#)
3. [Реальный рост ВВП](#)
4. [ВВП на душу населения](#)
5. [Глоссарий](#)
6. [Методологические пояснения](#)
7. [Ссылки на связанные публикации](#)
8. [Полезные ссылки](#)

## 1. Ключевые моменты

Объем произведенного Валового внутреннего продукта (ВВП) за январь-март 2026 года (по отчетным данным) составил 34102358,1 млн. тенге.

ВВП по сравнению с соответствующим периодом предыдущего года увеличился на 3% в реальном выражении.

ВВП, рассчитанный по среднегодовому курсу доллара Национального Банка Республики Казахстан составил 68515,8 млн. долларов США.

## 2. ВВП по отраслям экономики

В январе-марте 2026 года по сравнению с соответствующим периодом предыдущего года реальный рост по производству товаров, услуг и чистые налоги на продукты составили 2,2%, 3,6% и 2,3% соответственно.

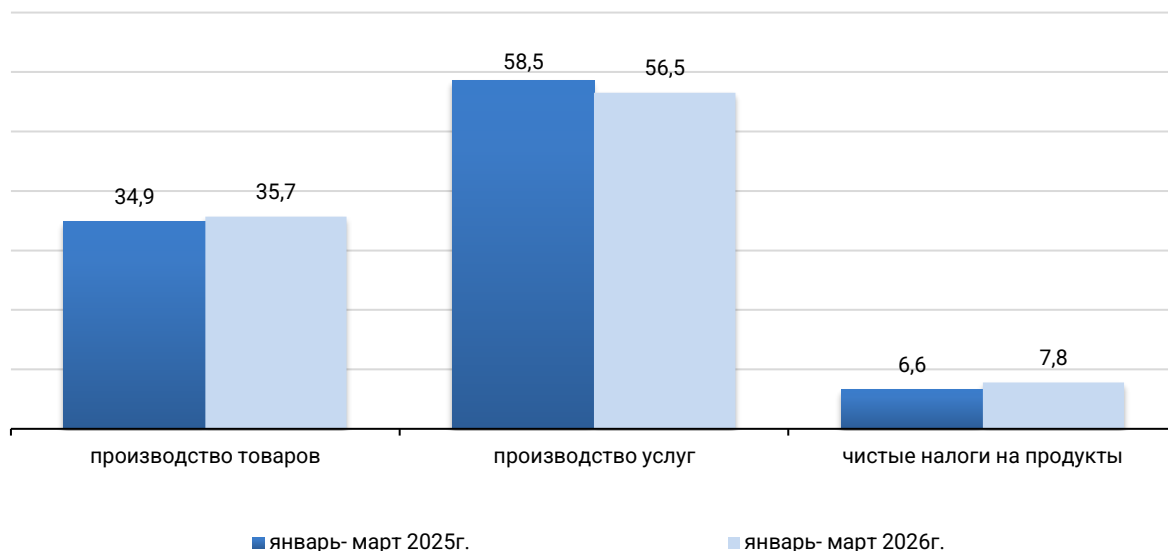
### ВВП методом производства за январь-март 2026 года

|   | В текущих ценах,<br>млн. тенге | к соответствующему периоду<br>прошлого года, в процентах |          | В процентах<br>к итогу |
|---|--------------------------------|--|----------|------------------------|
|   |                                | ИФО  | дефлятор |                        |
| Валовой внутренний продукт  | 34 102 358,1                   | 103,0  | 108,7    | 100,0                  |
| Производство товаров  | 12 210 781,2                   | 102,2  | 111,9    | 35,7                   |
| Сельское, лесное и рыбное хозяйство   | 690 543,7                      | 103,2  | 113,8    | 2,0                    |
| Промышленность  | 9 753 318,3                    | 100,0  | 113,2    | 28,5                   |
| Горнодобывающая промышленность и разработка карьеров  | 3 587 020,8                    | 88,5   | 109,1    | 10,6                   |
| Обрабатывающая промышленность   | 5 393 230,9                    | 108,7  | 116,2    | 15,6                   |
| Снабжение электроэнергией, газом, паром, горячей водой и кондиционированным воздухом  | 673 681,5                      | 106,9  | 115,4    | 2,0                    |
| Водоснабжение; сбор, обработка и удаление отходов, деятельность по ликвидации загрязнений   | 99 385,1                       | 116,2  | 98,6     | 0,3                    |
| Строительство   | 1 766 919,2                    | 114,8  | 104,6    | 5,2                    |
| Производство услуг  | 19 224 936,3                   | 103,6  | 104,4    | 56,5                   |
| Оптовая и розничная торговля; ремонт автомобилей и мотоциклов   | 5 755 231,1                    | 104,8  | 109,0    | 16,9                   |
| Транспорт и складирование   | 2 351 838,3                    | 112,5  | 104,8    | 6,9                    |
| Предоставление услуг по проживанию и питанию  | 301 767,1                      | 100,8  | 113,9    | 0,9                    |
| Информация и связь  | 656 475,0                      | 106,0  | 105,2    | 1,9                    |
| Финансовая и страховая деятельность   | 1 365 394,6                    | 101,9  | 100,5    | 4,0                    |
| Операции с недвижимым имуществом  | 3 184 072,5                    | 101,0  | 114,0    | 9,3                    |
| Профессиональная, научная и техническая деятельность  | 1 290 363,8                    | 100,7  | 96,4     | 3,9                    |
| Деятельность в области административного и вспомогательного обслуживания  | 723 472,1                      | 99,8   | 115,3    | 2,2                    |
| Государственное управление и оборона; обязательное социальное обеспечение   | 689 319,6                      | 102,1  | 101,4    | 2,0                    |
| Образование   | 1 190 088,6                    | 102,0  | 92,2     | 3,5                    |
| Здравоохранение и социальное обслуживание населения   | 429 965,2                      | 101,0  | 52,3     | 1,2                    |
| Искусство, развлечения и отдых  | 412 552,7                      | 97,7   | 123,2    | 1,2                    |
| Предоставление прочих видов услуг   | 846 648,9                      | 101,0  | 114,1    | 2,5                    |
| Деятельность домашних хозяйств, нанимающих домашнюю прислугу; деятельность домашних хозяйств по производству товаров и услуг для собственного потребления | 27 746,8                       | 101,0  | 121,3    | 0,1                    |
| Валовая добавленная стоимость   | 31 435 717,5                   | 103,1  | 107,2    | 92,2                   |
| Чистые налоги на продукты   | 2 666 640,6                    | 102,3  | 130,0    | 7,8                    |

Доли производства товаров и производства услуг в ВВП за январь-март 2026 года составили 35,7% и 56,5% соответственно. Основную долю в производстве ВВП составляет отрасль промышленность – 28,5%.

### Структура ВВП за январь-март 2026 года

в процентах



### Динамические таблицы:

[ВВП в текущих ценах по ВЭД](#)

[ИФО ВВП по ВЭД](#)

[Дефлятор ВВП по ВЭД](#)

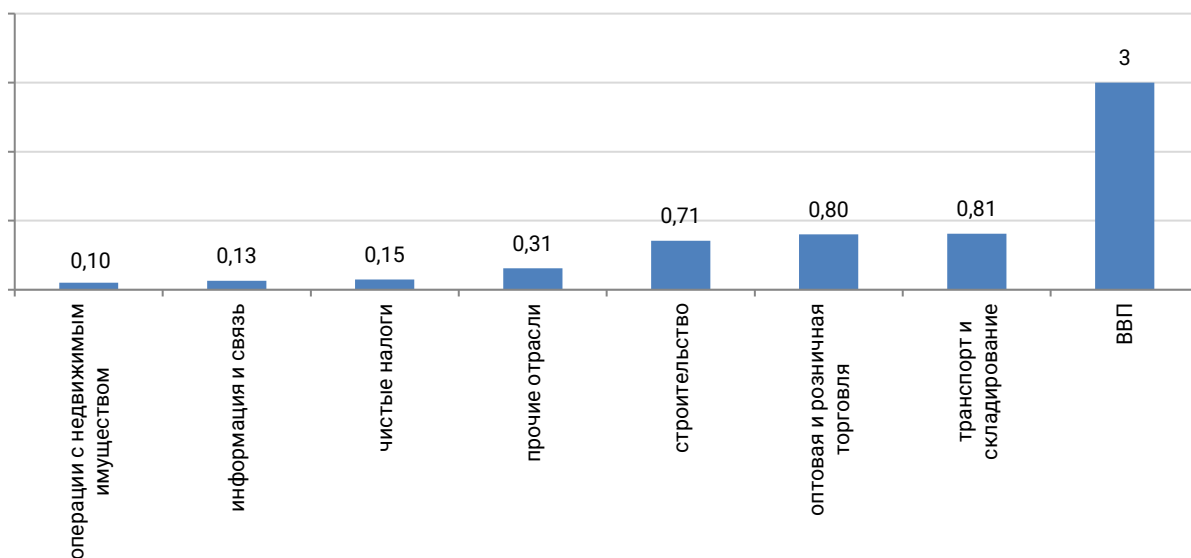
[Структура ВВП по ВЭД](#)

### 3. Реальный рост ВВП

ВВП по сравнению с соответствующим периодом предыдущего года увеличился на 3% в реальном выражении. Наибольший рост показали отрасли Водоснабжение; сбор, обработка и удаление отходов, деятельность по ликвидации загрязнений (16,2%), Строительство (14,8%), Транспорт и складирование (12,5%), Обрабатывающая промышленность (8,7%), Информация и связь (6%).

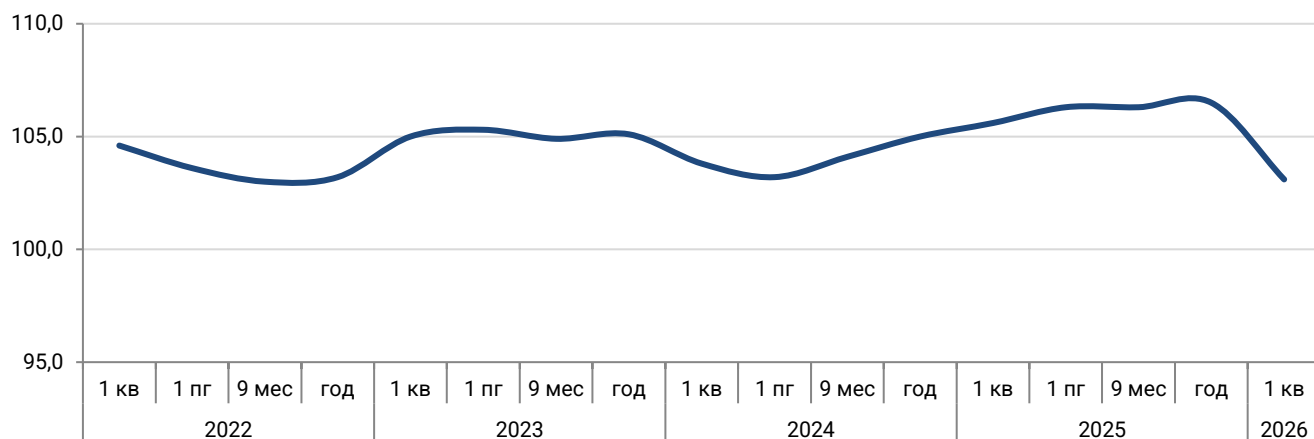
### Вклад основных отраслей в ВВП за январь-март 2026 года

в процентных пунктах



### Динамика ИФО Валового внутреннего продукта

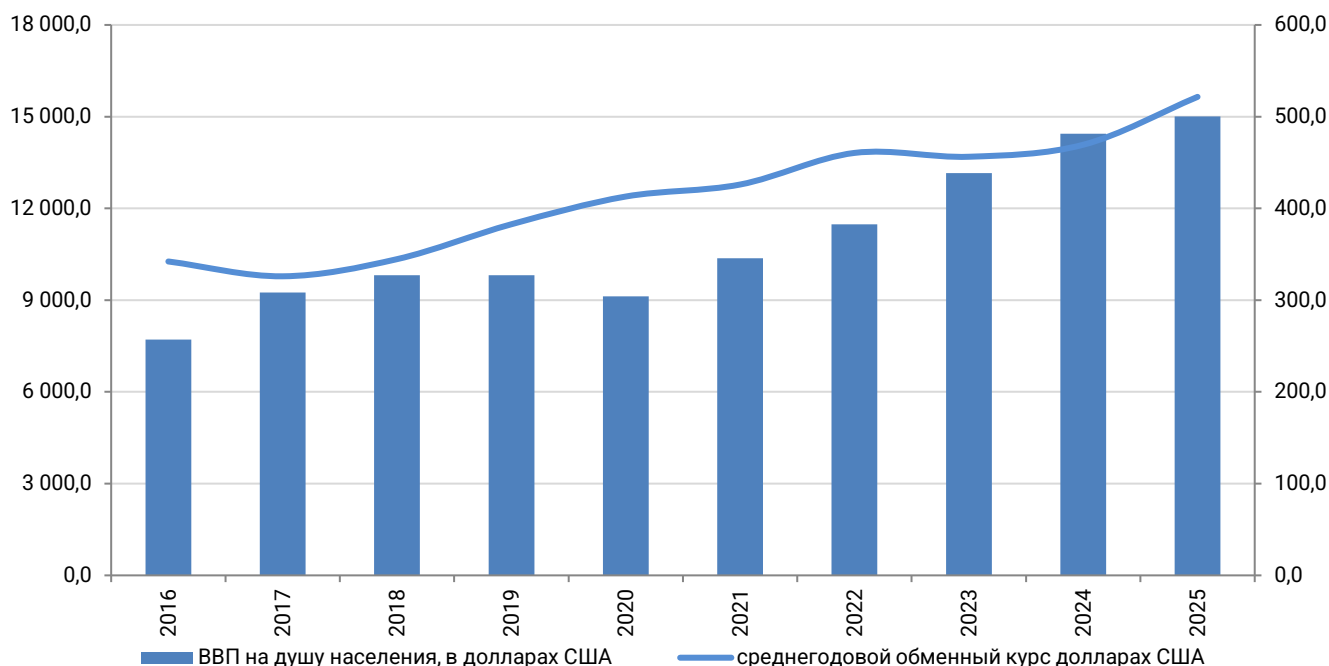
в процентах



## 4. ВВП на душу населения

ВВП на душу населения за январь-март 2026 года (по отчетным данным) составил 3338,3 долларов США.

### Динамика ВВП на душу населения



## Динамические таблицы:

[ВВП на душу населения](#)

## 5. Глоссарий

Валовой внутренний продукт (ВВП) – один из важнейших показателей системы национальных счетов, характеризующий конечный результат экономической деятельности страны.

Валовая добавленная стоимость – стоимость валового выпуска за вычетом стоимости промежуточного потребления, служащая показателем вклада в ВВП, внесенного отдельными производителями, отраслями или секторами экономики.

Валовой выпуск – выпуск товаров и услуг, представляющий суммарную стоимость товаров и услуг, являющихся результатом производственной деятельности единиц-резидентов национальной экономики в отчетном периоде.

Промежуточное потребление – стоимость товаров и услуг, трансформируемых или полностью потребляемых в процессе производства.

Дефлятор – показатель, характеризующий среднее изменение цен в экономике за определенный период.

Вклад – величина влияния процентного изменения по показателю на общее значение ВВП.

Налоги на продукты включают налоги, размер которых прямо зависит от стоимости произведенной продукции и оказанных услуг.

## 6. Методологические пояснения

Валовой внутренний продукт методом производства представляет собой сумму валовых добавленных стоимостей по видам экономической деятельности, которая увеличивается на величину чистых налогов на продукты. Термин «чистые» означает, что налоги отражены за вычетом соответствующих субсидий.

## 7. Ссылки на связанные публикации

[ВВП методом доходов](#)

[ВВП методом конечного использования](#)

[Валовой региональный продукт](#)

[Краткосрочный экономический индикатор](#)

## 8. Полезные ссылки

[Методологическое положение по статистике](#)

[Методика оценки ненаблюдаемой экономики](#)  
[Методика оценки жилой ренты](#)  
[Методика учета выпуска услуг финансового посредничества](#)  
[Методика учета финансовых услуг банков второго уровня](#)  
[Методика учета услуг центрального банка](#)  
[Методика учета услуг пенсионных фондов](#)  
[Методика оценки объемов незаконной деятельности](#)  
[Методика учета услуг страхования](#)  
[Методика учета налогов на продукты и импорт](#)  
[Методика расчета производительности труда](#)  
[Методика расчета валового внутреннего продукта методом производства в текущих и постоянных ценах](#)  
[Методика расчета валовой добавленной стоимости финансовой деятельности в постоянных ценах](#)  
[Национальные счета Республики Казахстан, Отчет по качеству, 2022г.](#)  
[ВВП методом производства с выделением доли нефтегазового сектора в ВВП за 2024 год, Отчет по качеству, 2024г.](#)  
[Информационно-аналитическая система «Талдау»](#)

---

|  |   |   |  |
|--|---|---|--|
| <b>Ответственные за выпуск:</b><br>Департамент национальных счетов | <b>Директор департамента:</b><br>Накипбеков А.Е.<br>Тел. +7 7172 74 97 17 | <b>Исполнитель:</b><br>Жунусова З.А., Ибраева Д.К.,<br>Тел. +7 7172 74 93 02<br>E-mail:<br><a href="mailto:z.shigambaeva@aspire.gov.kz">z.shigambaeva@aspire.gov.kz</a><br><a href="mailto:d.ibraeva@aspire.gov.kz">d.ibraeva@aspire.gov.kz</a> | <b>Адрес:</b> 010000, г.Астана<br>пр. Мәңгілік ел, 8<br>Дом Министерств, 4 подъезд |
|--|---|---|--|

---

© Бюро национальной статистики Агентства по стратегическому планированию и реформам Республики Казахстан