

Миграция населения Республики Казахстан за январь-март 2026г.

Дата опубликования: 12.05.2026

Дата следующего опубликования: 10.08.2026

1. Ключевые моменты
2. Динамические таблицы
3. Глоссарий
4. Методологические пояснения
5. Полезные ссылки

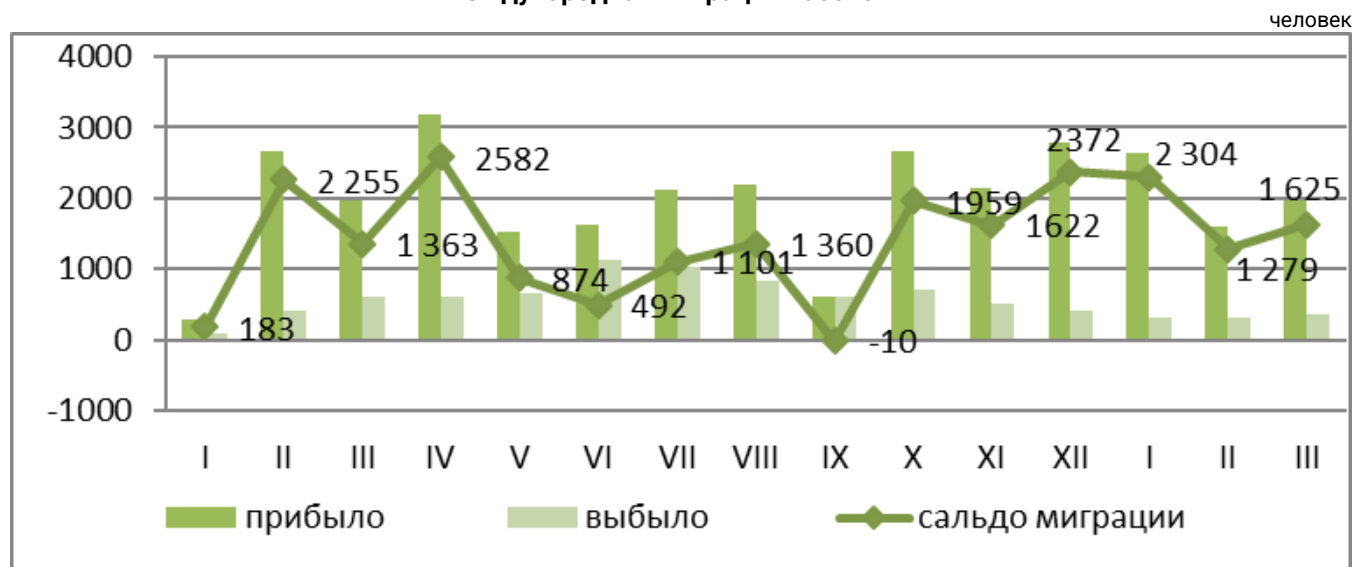
1. Ключевые моменты

В январе-марте 2026г. число прибывших в страну составило 6197 человек, число выбывших из страны 989 человек. Сальдо миграции составило 5208 человека;

По сравнению с соответствующим периодом 2025г. число прибывших в Казахстан увеличилось на 25,9%, число выбывших из Казахстана уменьшилось на -11,9%;

Основной миграционный обмен страны происходит с государствами СНГ. Доля прибывших из стран СНГ составила 71,4%, доля выбывших в эти страны 57,6%.

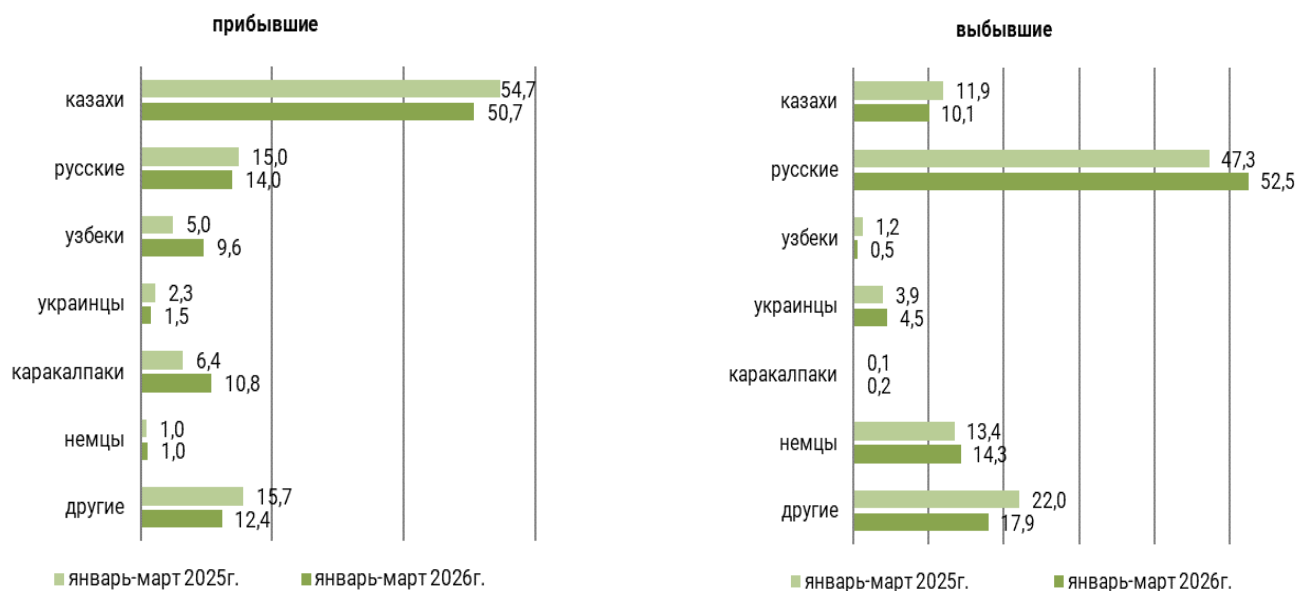
Международная миграция населения

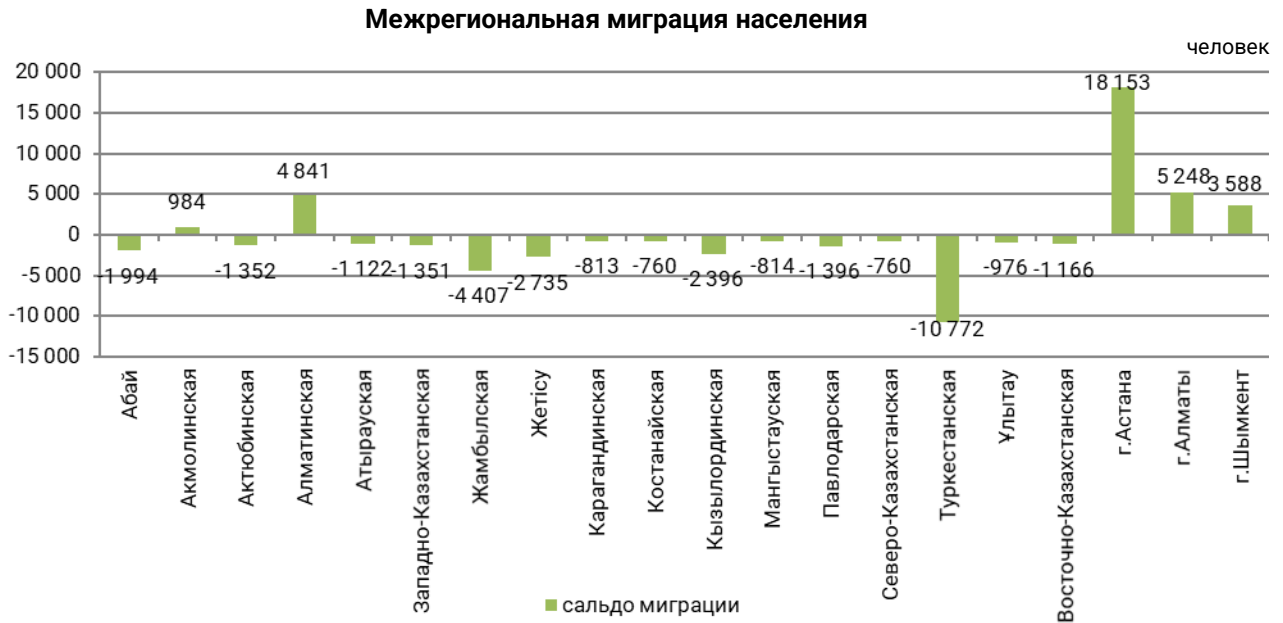


Электронные таблицы

[Миграция населения за январь-март 2026г.](#)

Структура внешней миграции по отдельным этническим группам, в процентах к общему числу





Численность переезжающих в пределах страны по сравнению с соответствующим периодом 2025г. увеличилась на 11,6%. По межрегиональным перемещениям положительное сальдо миграции населения сложилось в 4-х регионах страны: в городах Астана (18153 человека), Алматы (4841 человека), Шымкент (3588 человек) и в Алматинской области (5248 человек).

2. Динамические таблицы

по годам:

[Прибытие мигрантов по всем потокам](#)

[Выбытие мигрантов по всем потокам](#)

[Сальдо миграции по всем потокам](#)

[Внешняя миграция по всем потокам - прибытие](#)

[Внешняя миграция по всем потокам - выбытие](#)

[Сальдо внешней миграции по всем потокам](#)

[Миграция со странами СНГ- прибытие](#)

[Миграция со странами СНГ-выбытие](#)

[Сальдо миграции со странами СНГ](#)

[Миграция с другими странами-прибытие](#)

[Миграция с другими странами-выбытие](#)

[Сальдо миграции с другими странами\](#)

[Внутренняя миграция по всем потокам - прибытие](#)

[Внутренняя миграция по всем потокам - выбытие](#)

[Сальдо внутренней миграции по всем потокам](#)

по месяцам:

[Сальдо миграции по всем потокам](#)

[Внешняя миграция по всем потокам - прибытие](#)

[Внешняя миграция по всем потокам - выбытие](#)

[Сальдо внешней миграции по всем потокам](#)

[Внутренняя миграция по всем потокам - прибытие](#)

[Внутренняя миграция по всем потокам - выбытие](#)

[Сальдо внутренней миграции по всем потокам](#)

3. Глоссарий

Миграция населения – передвижение людей (мигрантов) через границы тех или иных регионов с переменной места жительства;

Число прибывших – число лиц, въехавших в данный регион из-за его пределов за отчетный период;

Число выбывших – число лиц, выехавших с данного региона за его пределы за отчетный период;

Сальдо миграции – разность между числом прибывших в регион за отчетный период и числом выбывших из него.

4. Методологические пояснения

Миграция населения – передвижение людей (мигрантов) через границы тех или иных регионов с переменной места жительства.

В текущем статистическом учете условно фиксируются числа прибывших и выбывших, однако речь идет о числах прибытий и выбытий.

Основными показателями миграции являются:

число прибывших (прибытий);

число выбывших (выбытий);

миграционный прирост (или снижение), сальдо миграции, чистая миграция.

Показатели интенсивности миграции характеризуют частоту случаев перемены места жительства в совокупности населения за определенный период. Чаще всего используются общие годовые коэффициенты интенсивности миграции в расчете на 1000 населения.

5. Полезные ссылки

[Методика расчета основных показателей миграции населения](#)

[Миграция населения, Отчет по качеству](#)

[Миграция населения, Информационно-аналитическая система «Талдау»](#)

Ответственные за выпуск: Департамент статистики населения	Директор департамента: Н. Ханжигитов Тел. +7 7172 749061	Исполнитель: Д. Карабекова Тел. +7 7172 749805 E-mail: d.karabekova@aspire.gov.kz	Адрес: 010000, г.Астана пр. Мәңгілік ел, 8 Дом министерств, 4 подъезд
---	---	--	--