

# Внешнеторговый оборот Республики Казахстан

Дата опубликования: 15.05.2025

Дата следующего опубликования: 16.06.2025

## 1. Ключевые моменты

Внешняя торговля товарами

Взаимная торговля со странами ЕАЭС

2. Динамика внешнеторгового оборота

3. Глоссарий

4. Методологические пояснения

5. Ссылки на связанные публикации

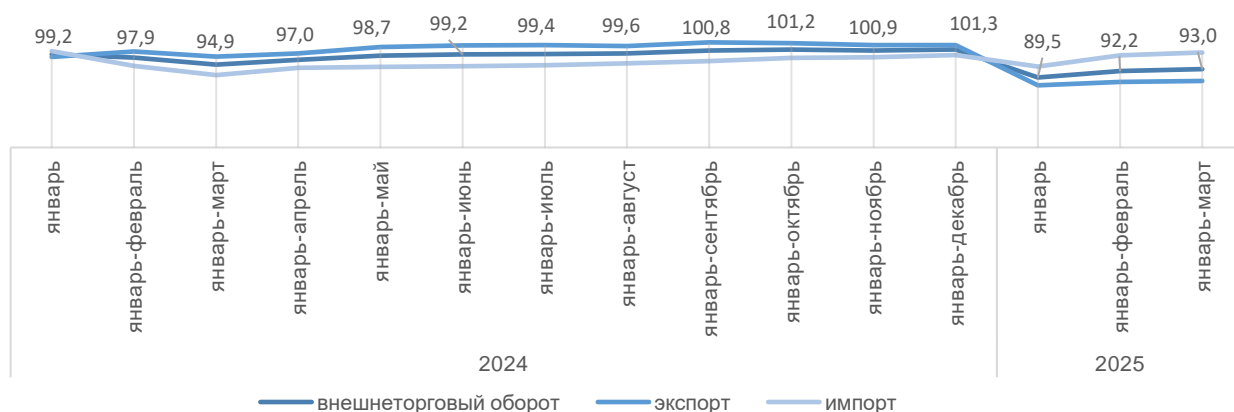
6. Полезные ссылки

## 1. Ключевые моменты

Внешнеторговый оборот Казахстана в январе-марте 2025 года составил 29272,2 млн. долларов США и по сравнению с январем-мартом 2024 года в номинальном выражении уменьшился на 7%, в том числе экспорт – 16361,5 млн. долларов США (в номинальном выражении на 11,9% меньше), импорт – 12911,1 млн. долларов США (что соответствует уровню прошлого года).

### Динамика внешнеторгового оборота Республики Казахстан

в процентах к соответствующему периоду предыдущего года



## Взаимная торговля РК со странами ЕАЭС

В январе-марте 2025 года товарооборот Республики Казахстан со странами ЕАЭС составил 6001,1 млн. долларов США, что в номинальном выражении меньше на 6,3% по сравнению с аналогичным периодом прошлого года.

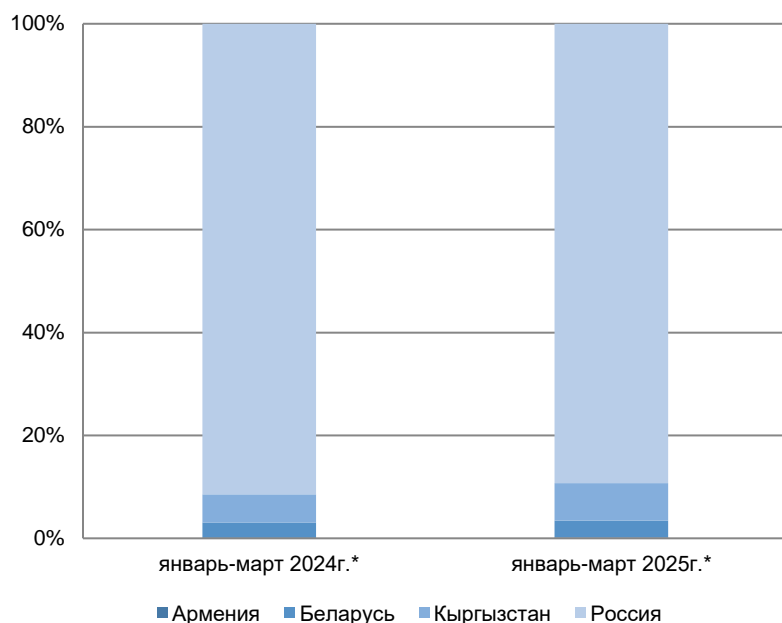
В январе-марте 2025 года экспорт товаров составил 1988,1 млн. долларов США (меньше на 11,3%), импорт – 4013 млн. долларов США (меньше на 3,6%).

В общем объеме внешнеторгового оборота Республики Казахстан со странами ЕАЭС большую долю занимает Российская Федерация – 89,3%, далее следуют Кыргызская Республика – 7,3%, Республика Беларусь – 3,3% и Республика Армения – 0,1%.

## 2. Динамика внешнеторгового оборота

Удельный вес стран в общем объеме внешнеторгового оборота Республики Казахстан со странами ЕАЭС

в процентах

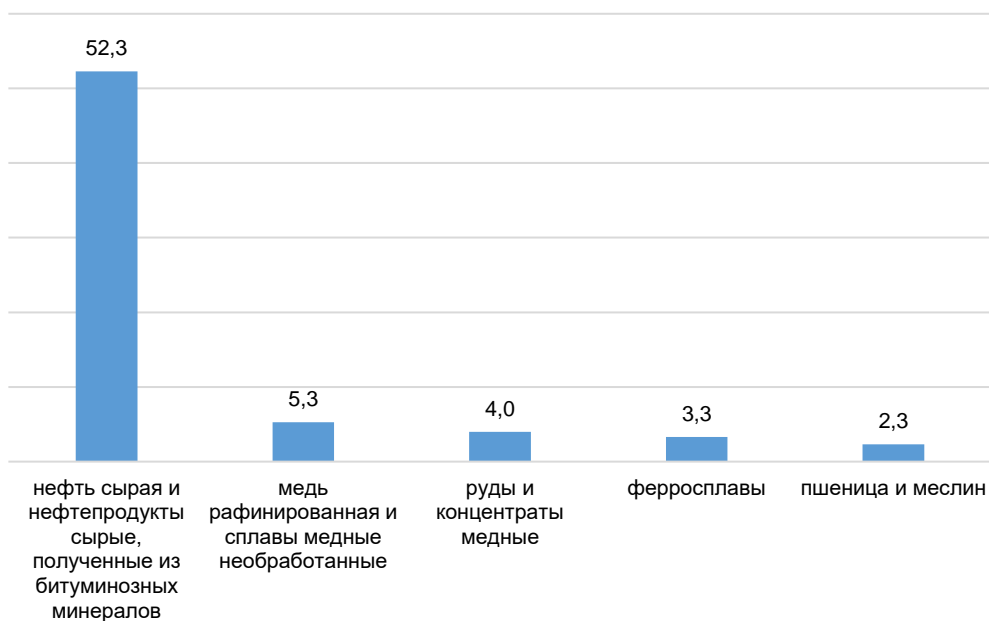


Основной удельный вес товаров по экспорту Республики Казахстан за январь-март 2025 года приходится на такие товары как: нефть сырая и нефтепродукты сырые, полученные из битуминозных минералов (52,3%), медь рафинированная и сплавы медные необработанные (5,3%), руды и концентраты медные (4%), ферросплавы (3,3%), пшеница и меслин (2,3%).

По импорту Республики Казахстан наибольший удельный вес приходится на следующие товары: автомобили легковые (3,9%), лекарственные средства (3,1%), кузова для моторных транспортных средств (2,9%), аппараты телефонные (2,3%), части и принадлежности моторных транспортных средств (2,2%).

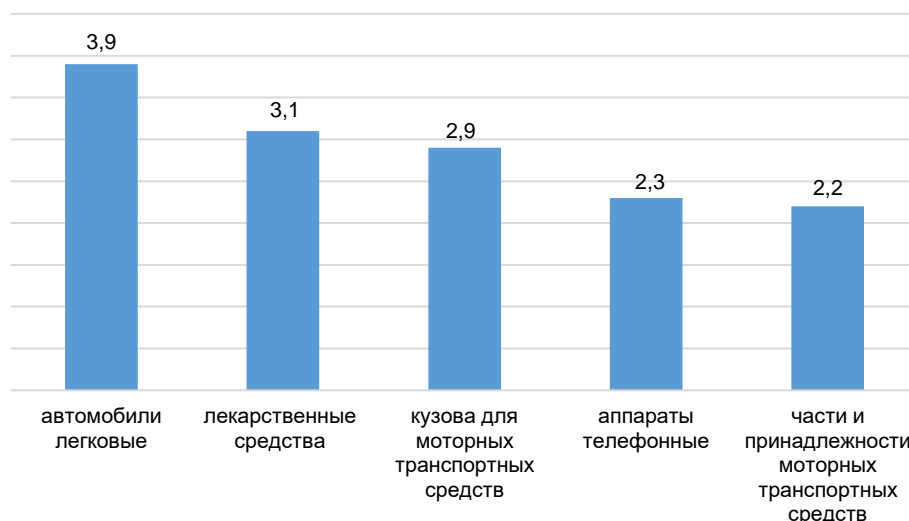
### Экспорт из Казахстана 16361,5 млн. долларов США

в процентах



### Импорт в Казахстан 12911,1 млн. долларов США

в процентах



Основными странами партнерами Республики Казахстан в экспорте являются: Италия (25,2%), Китай (15,1%), Россия (9,8%), Нидерланды (6,4%), Турция (5,1%), Узбекистан (4,7%).

Основными странами партнерами Республики Казахстан в импорте являются: Россия (29,1%), Китай (26,8%), Республика Корея (4,4%), Германия (4,2%), США (3%), Турция (2,7%).

### Страны партнёры

в процентах к итогу



### 3. Глоссарий

Внешняя торговля товарами – импорт и экспорт товаров между государством-членом и третьими странами.

Взаимная торговля товарами–импорт и экспорт товаров между государствами-членами

Экспорт товаров–вывоз с территории одного государства-члена на территорию другого государства-члена товаров, которые уменьшают запасы материальных ресурсов государства-члена.

Импорт товаров–ввоз на территорию государства-члена с территории другого государства-члена товаров, которые добавляются к запасам материальных ресурсов государства-члена

### 4. Методологические пояснения

Статистика взаимной торговли формируется на основе данных статистической отчетности 1-ТС «Отчет о взаимной торговле товарами с государствами-членами Евразийского экономического союза» Бюро национальной статистики Агентства по стратегическому планированию и реформам Республики Казахстан в соответствии с положениями, содержащимися в официальной публикации Статистического Отдела ООН «Статистика международной торговли товарами: руководство для составителей» и Единой методологией ведения статистики взаимной торговли и таможенной статистики внешней торговли товарами государств-членов Евразийского экономического союза, утвержденной Решением Коллегии Евразийской экономической комиссии от 25 декабря 2018 г. №210.

В качестве классификатора товаров применяется Товарная номенклатура внешнеэкономической деятельности Евразийского экономического союза.

Учет товаров в статистике взаимной торговли товарами осуществляется преимущественно на основании общей системы торговли, предполагающей учет всех перемещаемых между государствами-членами товаров, которые добавляются к

запасам материальных ресурсов государств-членов в результате их ввоза на территорию одного государства-члена с территории другого государства-члена либо уменьшают запасы материальных ресурсов государств-членов в результате их вывоза с территории одного государства-члена на территорию другого государства-члена.

## 5. Электронные таблицы

[Внешнеторговый оборот РК](#)

[Структура экспорта и импорта товаров](#)

[Структура экспорта и импорта товаров РК с ЕАЭС](#)

[Основные показатели внешней торговли](#)

[Экспорт и импорт мяса и мясопродуктов](#)

[Регионы РК по статистике взаимной торговли](#)

[РК по 4, 6, 10 знакам ТНВЭД ЕАЭС в разрезе товар-страна за 2025 год](#)

[РК по 4, 6, 10 знакам ТНВЭД ЕАЭС в разрезе страна-товар за 2025 год](#)

[Основные показатели взаимной торговли РК по областям 2025 года](#)

[Внешнеторговый оборот РК в разрезе областей](#)

[Динамика внешнеторгового оборота](#)

[АПК](#)

[Экспорт и импорт услуг в Республике Казахстан](#)

[Экспорт и импорт РК по продовольственным товарам](#)

[Экспорт и импорт товаров по переработанной сельскохозяйственной продукции](#)

[Экспорт и импорт товаров продукции животноводства](#)

[Экспорт и импорт товаров продукции растениеводства](#)

[О внешней и взаимной торговле Республики Казахстан товарами по странам](#)

[Итоги ВТО РК](#)

[Товарная структура экспорта и импорта](#)

*\*Январь-март 2025 года – предварительные данные.*

<b>Ответственные за выпуск:</b> Департамент статистики услуг и энергетики	<b>И.о. директора департамента:</b> Г. Айгозина Тел.: +7 7172 74 90 77	<b>Исполнитель:</b> Журсынбекова Г.Ж. Тел.: +7 7172 74 93 96 E-mail: g.zhursinbekova@aspire.gov.kz	<b>Адрес:</b> 010000, г. Астана Проспект Мәңгілік ел, 8 Дом Министерств, 4 подъезд
---	--	--	---

© Бюро национальной статистики Агентства по стратегическому планированию и реформам Республики Казахстан