

ВВП методом производства

Дата опубликования: 15.05.2026

Дата следующего опубликования: 29.06.2026

- [1. Ключевые моменты](#)
- [2. ВВП по отраслям экономики](#)
- [3. Реальный рост ВВП](#)
- [4. Глоссарий](#)
- [5. Методологические пояснения](#)
- [6. Ссылки на связанные публикации](#)
- [7. Полезные ссылки](#)

1. Ключевые моменты

Объем произведенного Валового внутреннего продукта (ВВП) за январь-март 2026 года (по оперативным данным) составил 34562043,0 млн. тенге.

ВВП по сравнению с соответствующим периодом предыдущего года увеличился на 3% в реальном выражении.

ВВП, рассчитанный по среднегодовому курсу доллара Национального Банка Республики Казахстан, составил 69439,3 млн. долларов США.

2. ВВП по отраслям экономики

В январе-марте 2026 года по сравнению с соответствующим периодом предыдущего года реальный рост по производству товаров, услуг и налогов на продукты составили 2,1%, 3,6% и 2,3% соответственно.

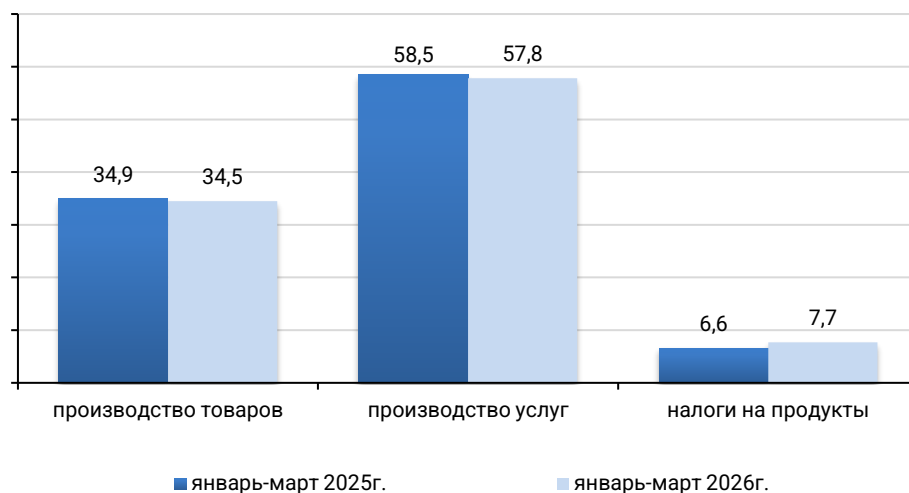
ВВП методом производства за январь-март 2026 года

	В текущих ценах, млн. тенге	к соответствующему периоду прошлого года, в процентах		В процентах к итогу
		ИФО	дефлятор	
Валовой внутренний продукт	34 562 043,0	103,0	110,1	100,0
Производство товаров	11 956 474,8	102,1	109,6	34,5
Сельское, лесное и рыбное хозяйство	690 436,4	103,4	113,6	2,0
Промышленность	9 499 213,7	99,9	110,4	27,4
Горнодобывающая промышленность и разработка карьеров	3 538 602,7	88,6	107,5	10,2
Обрабатывающая промышленность	5 193 493,5	108,5	112,1	15,0
Снабжение электроэнергией, газом, паром, горячей водой и кондиционированным воздухом	671 738,2	106,9	115,1	1,9
Водоснабжение; сбор, обработка и удаление отходов, деятельность по ликвидации загрязнений	95 379,3	116,2	94,6	0,3
Строительство	1 766 824,7	114,8	104,6	5,1
Производство услуг	19 938 927,6	103,6	108,2	57,8
Оптовая и розничная торговля; ремонт автомобилей и мотоциклов	5 754 218,7	104,8	109,0	16,6
Транспорт и складирование	2 266 874,7	112,8	100,7	6,6
Предоставление услуг по проживанию и питанию	301 736,9	100,8	113,8	0,9
Информация и связь	651 085,6	103,9	106,5	1,9
Финансовая и страховая деятельность	1 288 173,9	101,6	95,0	3,7
Операции с недвижимым имуществом	3 125 473,8	101,0	112,0	9,0
Профессиональная, научная и техническая деятельность	1 549 616,0	100,4	116,1	4,5
Деятельность в области административного и вспомогательного обслуживания	736 619,1	98,6	118,8	2,1
Государственное управление и оборона; обязательное социальное обеспечение	689 272,7	102,1	101,4	2,0
Образование	1 404 744,9	102,0	108,8	4,1
Здравоохранение и социальное обслуживание населения	879 886,1	101,6	106,4	2,5
Искусство, развлечения и отдых	406 694,2	103,6	114,5	1,2
Предоставление прочих видов услуг	859 408,2	101,9	114,9	2,6
Деятельность домашних хозяйств, нанимающих домашнюю прислугу; деятельность домашних хозяйств по производству товаров и услуг для собственного потребления	25 122,8	100,1	110,8	0,1
Валовая добавленная стоимость	31 895 402,4	103,1	108,7	92,3
Налоги на продукты	2 666 640,6	102,3	130,0	7,7

Доли производства товаров и производства услуг в ВВП за январь-март 2026 года составили 34,5% и 57,8% соответственно. Основную долю в производстве ВВП составляет отрасль промышленность – 27,4%.

Структура ВВП за январь-март 2026 года

в процентах



Динамические таблицы:

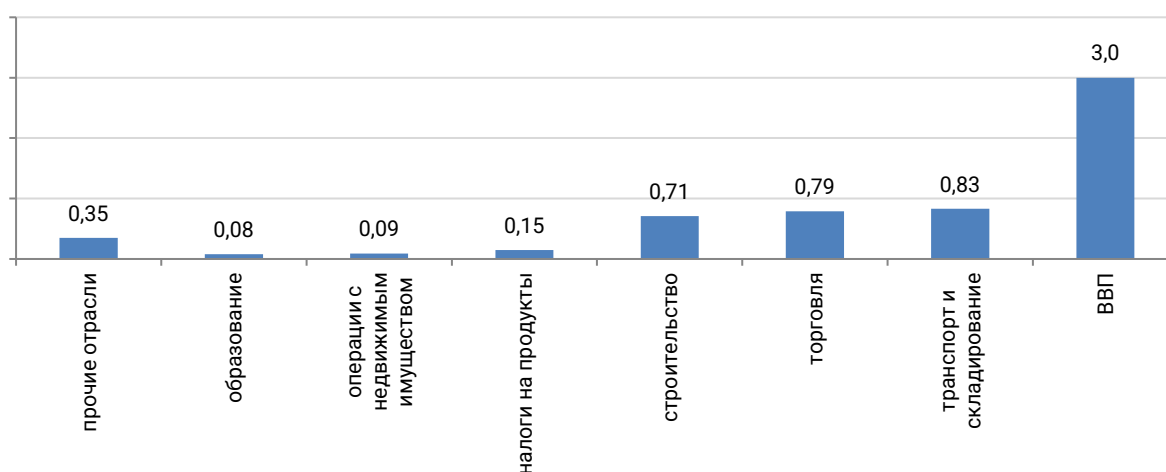
1. [ВВП в текущих ценах по ВЭД](#)
2. [ИФО ВВП по ВЭД](#)
3. [Дефлятор ВВП по ВЭД](#)
4. [Структура ВВП по ВЭД](#)

3. Реальный рост ВВП

ВВП по сравнению с соответствующим периодом предыдущего года увеличился на 3% в реальном выражении. Наибольший рост показали отрасли Строительство (14,8%), Транспорт и складирование (12,8%), Обрабатывающая промышленность (8,5%), Оптовая и розничная торговля; ремонт автомобилей и мотоциклов (4,8%), Информация и связь (3,9%).

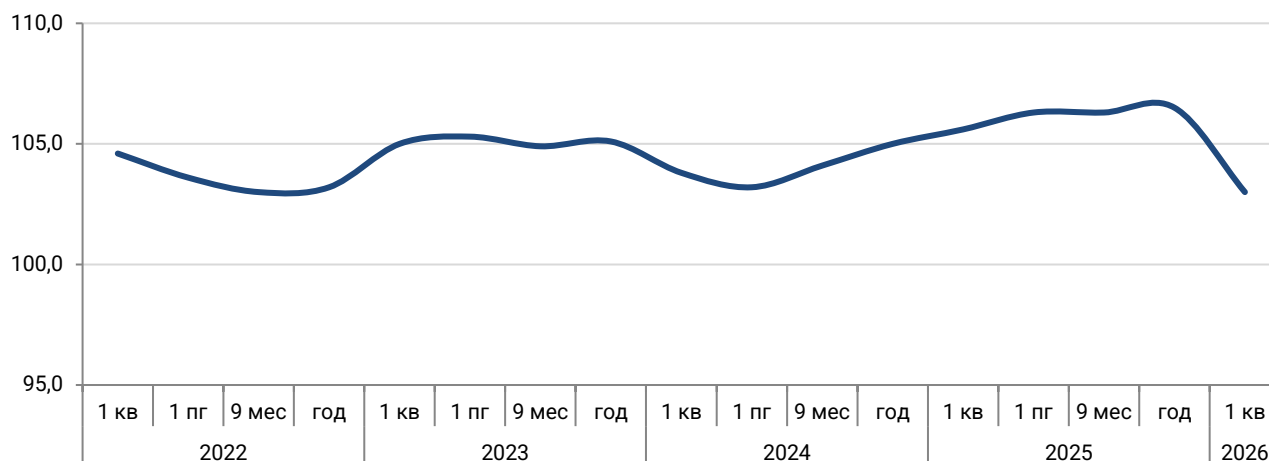
Вклад основных отраслей в ВВП за январь-март 2026 года

в процентных пунктах



Динамика ИФО Валового внутреннего продукта

в процентах



4. Глоссарий

Валовой внутренний продукт (ВВП) – один из важнейших показателей системы национальных счетов, характеризующий конечный результат экономической деятельности страны.

Валовая добавленная стоимость – стоимость валового выпуска за вычетом стоимости промежуточного потребления, служащая показателем вклада в ВВП, внесенного отдельными производителями, отраслями или секторами экономики.

Валовой выпуск – выпуск товаров и услуг, представляющий суммарную стоимость товаров и услуг, являющихся результатом производственной деятельности единиц-резидентов национальной экономики в отчетном периоде.

Промежуточное потребление – стоимость товаров и услуг, трансформируемых или полностью потребляемых в процессе производства.

Дефлятор – показатель, характеризующий среднее изменение цен в экономике за определенный период.

Вклад – величина влияния процентного изменения по показателю на общее значение ВВП.

Налоги на продукты включают налоги, размер которых прямо зависит от стоимости произведенной продукции и оказанных услуг.

5. Методологические пояснения

Валовой внутренний продукт методом производства представляет собой сумму валовых добавленных стоимостей по видам экономической деятельности, которая увеличивается на величину чистых налогов на продукты. Термин «чистые» означает, что налоги отражены за вычетом соответствующих субсидий.

6. Ссылки на связанные публикации

[ВВП методом доходов](#)

[ВВП методом конечного использования](#)

[Валовой региональный продукт](#)

[Краткосрочный экономический индикатор](#)

7. Полезные ссылки

[Методологическое положение по статистике](#)

[Методика расчета валового внутреннего продукта методом производства в текущих и постоянных ценах](#)

[Методика оценки ненаблюдаемой экономики](#)

[Методика оценки жилой ренты](#)

[Методика учета выпуска услуг финансового посредничества](#)

[Методика учета финансовых услуг банков второго уровня](#)

[Методика учета услуг центрального банка](#)

[Методика учета услуг пенсионных фондов](#)

[Методика оценки объемов незаконной деятельности](#)

[Методика учета услуг страхования](#)

[Методика учета налогов на продукты и импорт](#)

[Методика расчета производительности труда](#)

[Методика расчета валовой добавленной стоимости финансовой деятельности в постоянных ценах](#)

[Национальные счета Республики Казахстан, Отчет по качеству, 2022г.](#)

[ВВП методом производства с выделением доли нефтегазового сектора в ВВП за 2024 год, Отчет по качеству, 2024г.](#)

[Информационно-аналитическая система «Талдау»](#)

Ответственные за выпуск:
Департамент национальных
счетов

Директор департамента:
Накипбеков А.Е.
Тел. +7 7172 74 97 17

Исполнитель:
Жунусова З.А., Тастан Н.Ш.,
Тел. +7 7172 74 93 12
+7 7172 74 92 60
E-mail:
z.shigambaeva@aspire.gov.kz
n.tastan@aspire.gov.kz

Адрес: 010000, г.Астана
пр. Мәңгілік ел, 8
Дом Министерств, 4 подъезд