

# Внешнеторговый оборот Республики Казахстан

Дата опубликования: 15.04.2026

Дата следующего опубликования: 15.05.2026

## 1. Ключевые моменты

[Внешняя торговля товарами](#)

[Взаимная торговля со странами ЕАЭС](#)

[2. Динамика внешнеторгового оборота](#)

[3. Глоссарий](#)

[4. Методологические пояснения](#)

[5. Ссылки на связанные публикации](#)

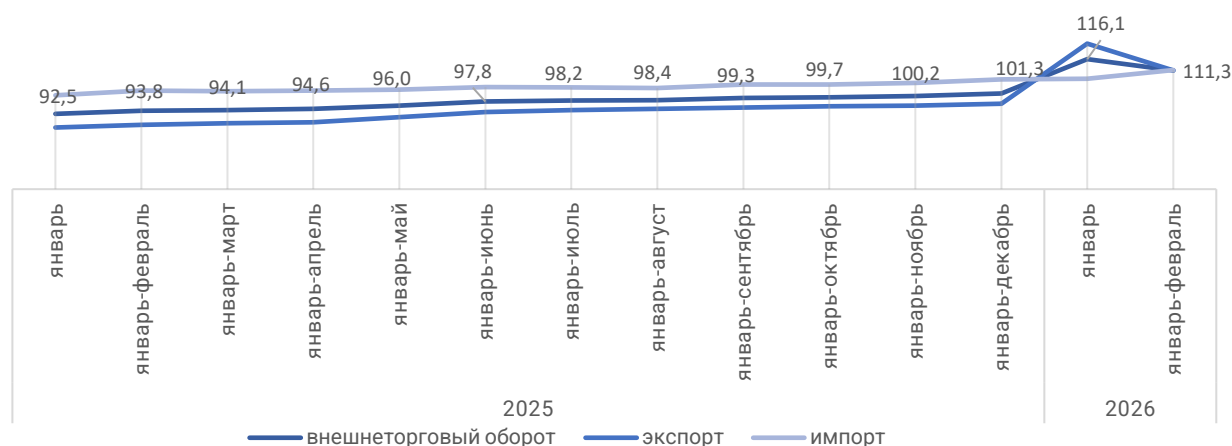
[6. Полезные ссылки](#)

## 1. Ключевые моменты

Внешнеторговый оборот Казахстана в январе-феврале 2026 года составил 21 679,6 млн. долларов США и по сравнению с январем-февралем 2025 года в номинальном выражении увеличился на 11,3%, в том числе экспорт – 12 036,8 млн. долларов США (в номинальном выражении на 11,3% больше), импорт – 9 642,7 млн. долларов США (в номинальном выражении на 11,4% больше).

### Динамика внешнеторгового оборота Республики Казахстан

в процентах к соответствующему периоду предыдущего года



## Взаимная торговля РК со странами ЕАЭС

В январе-феврале 2026 года товарооборот Республики Казахстан со странами ЕАЭС составил 4 512,7 млн. долларов США, что в номинальном выражении больше на 15,5% по сравнению с аналогичным периодом прошлого года.

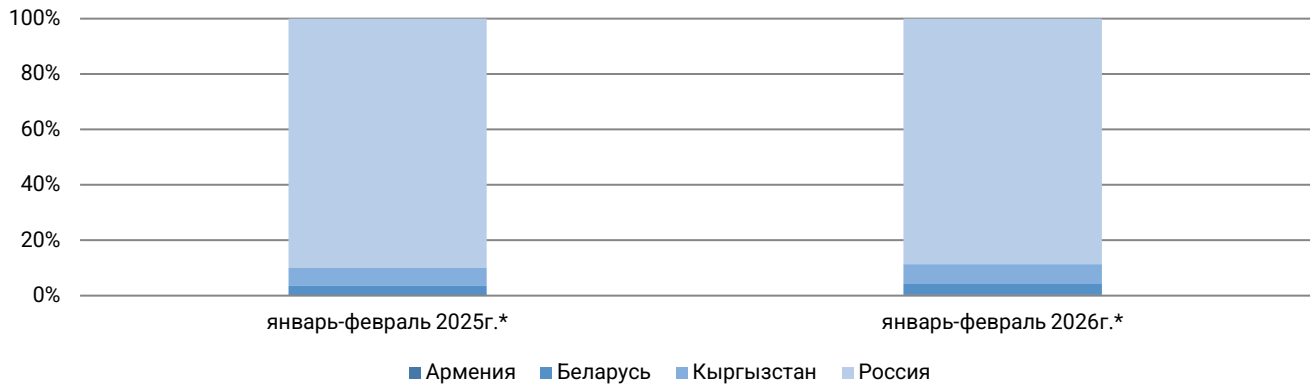
В январе-феврале 2026 года экспорт товаров составил 1 265,3 млн. долларов США (меньше на 3,5%), импорт – 3 247,5 млн. долларов США (больше на 25,1%).

В общем объеме внешнеторгового оборота Республики Казахстан со странами ЕАЭС большую долю занимает Российская Федерация – 88,7%, далее следуют Кыргызская Республика – 7,1%, Республика Беларусь – 3,9% и Республика Армения – 0,3%.

## 2. Динамика внешнеторгового оборота

### Удельный вес стран в общем объеме внешнеторгового оборота Республики Казахстан со странами ЕАЭС

в процентах

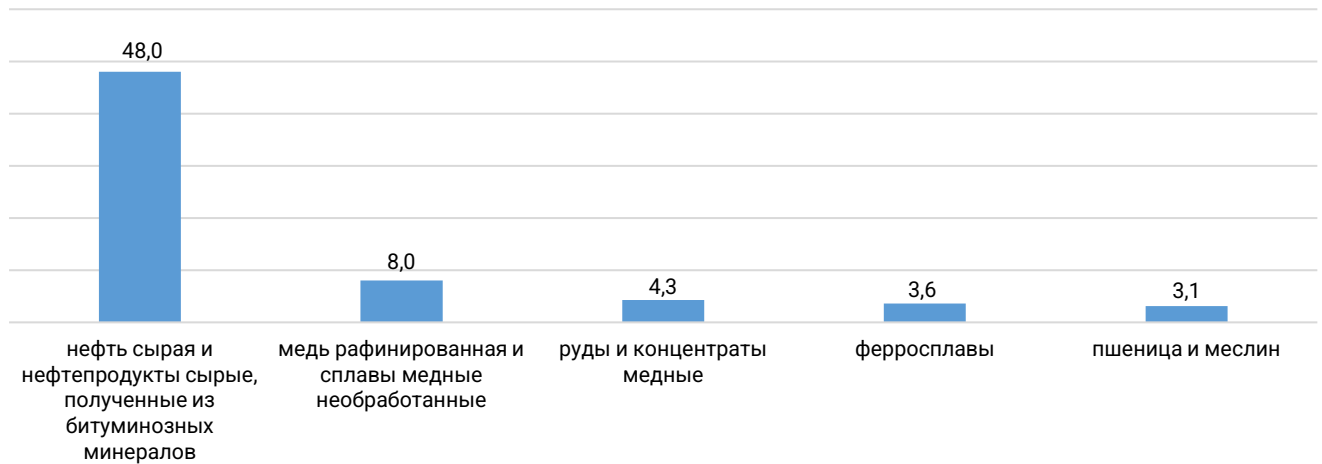


Основной удельный вес товаров по экспорту Республики Казахстан за январь-февраль 2026 года приходится на такие товары как: нефть сырая и нефтепродукты сырые, полученные из битуминозных минералов (48%), медь рафинированная и сплавы медные необработанные (8%), руды и концентраты медные (4,3%), ферросплавы (3,6%), пшеница и меслин (3,1%).

По импорту Республики Казахстан наибольший удельный вес приходится на следующие товары: газы нефтяные и углеводороды газообразные прочие (3,8%), электрогенераторные установки и вращающиеся электрические преобразователи (3,5%), автомобили легковые и прочие моторные транспортные средства (3,1%), аппараты телефонные (2,9%), кузова (включая кабины) для моторных транспортных средств товарных позиций (2,7%).

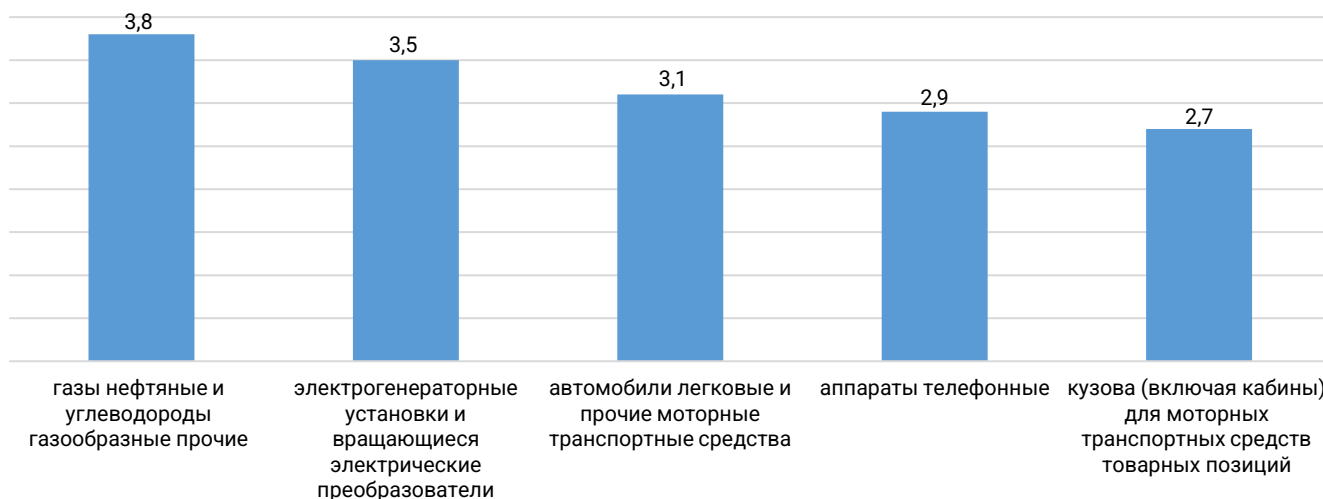
### Экспорт из Казахстана 12 036,8 млн. долларов США

в процентах



### Импорт в Казахстан 9 642,7 млн. долларов США

в процентах



Основными странами партнерами Республики Казахстан в экспорте являются: Италия (18,1%), Китай (15,6%), Россия (8,2%), Нидерланды (7,7%), Турция (7,6%), Франция (6,9%),

Основными странами партнерами Республики Казахстан в импорте являются: Китай (31,4%), Россия (31,3%), Германия (4,4%), США (4,1%), Республика Корея (2,9%), Турция (2,2%).

### Страны партнёры

в процентах к итогу



### 3. Глоссарий

Внешняя торговля товарами – импорт и экспорт товаров между государством-членом и третьими странами.

Взаимная торговля товарами – импорт и экспорт товаров между государствами-членами

Экспорт товаров – вывоз с территории одного государства-члена на территорию другого государства-члена товаров, которые уменьшают запасы материальных ресурсов государства-члена.

Импорт товаров – ввоз на территорию государства-члена с территории другого государства-члена товаров, которые добавляются к запасам материальных ресурсов государства-члена

### 4. Методологические пояснения

Статистика взаимной торговли формируется на основе данных статистической отчетности 1-ТС «Отчет о взаимной торговле товарами с государствами-членами Евразийского экономического союза» Бюро национальной статистики Агентства по стратегическому планированию и реформам Республики Казахстан в соответствии с положениями, содержащимися в официальной публикации Статистического Отдела ООН «Статистика международной торговли товарами: руководство для составителей» и Единой методологией ведения статистики взаимной торговли и таможенной статистики внешней торговли товарами государствами-членами Евразийского экономического союза, утвержденной Решением Коллегии Евразийской экономической комиссии от 25 декабря 2018 г. №210.

В качестве классификатора товаров применяется Товарная номенклатура внешнеэкономической деятельности Евразийского экономического союза.

Учет товаров в статистике взаимной торговли товарами осуществляется преимущественно на основании общей системы торговли, предполагающей учет всех перемещаемых между государствами-членами товаров, которые добавляются к запасам материальных ресурсов государств-членов в результате их ввоза на территорию

одного государства-члена с территории другого государства-члена либо уменьшают запасы материальных ресурсов государств-членов в результате их вывоза с территории одного государства-члена на территорию другого государства-члена.

## 5. Электронные таблицы

[Внешнеторговый оборот РК](#)

[Структура экспорта и импорта товаров](#)

[Структура экспорта и импорта товаров РК с ЕАЭС](#)

[Основные показатели внешней торговли](#)

[Экспорт и импорт мяса и мясопродуктов](#)

[Регионы РК по статистике взаимной торговли](#)

[РК по 4, 6, 10 знакам ТНВЭД ЕАЭС в разрезе товар-страна за 2025 год](#)

[РК по 4, 6, 10 знакам ТНВЭД ЕАЭС в разрезе страна-товар за 2025 год](#)

[Основные показатели взаимной торговли РК по областям 2025 года](#)

[Внешнеторговый оборот РК в разрезе областей](#)

[Динамика внешнеторгового оборота](#)

[АПК](#)

[Экспорт и импорт услуг в Республике Казахстан](#)

[Экспорт и импорт РК по продовольственным товарам](#)

[Экспорт и импорт товаров по переработанной сельскохозяйственной продукции](#)

[Экспорт и импорт товаров продукции животноводства](#)

[Экспорт и импорт товаров продукции растениеводства](#)

[О внешней и взаимной торговле Республики Казахстан товарами по странам](#)

[Итоги ВТО РК](#)

[Товарная структура экспорта и импорта](#)

*\*Январь-февраль 2026 года – предварительные данные.*

<b>Ответственные за выпуск:</b> Департамент статистики услуг и энергетики	<b>Директор департамента:</b> Г. Айгозина Тел.: +7 7172 74 90 60	<b>Исполнитель:</b> Жалмухамбетова А.Х. Тел.: +7 7172 74 93 96 E-mail: a.zhalmukhambetova@aspire.gov.kz	<b>Адрес:</b> 010000, г. Астана Проспект Мәңгілік ел, 8 Дом Министерств, 4 подъезд
------------------------------------------------------------------------------	------------------------------------------------------------------------	---------------------------------------------------------------------------------------------------------------------	------------------------------------------------------------------------------------------------

© Бюро национальной статистики Агентства по стратегическому планированию и реформам Республики Казахстан