

Внешнеторговый оборот Республики Казахстан

Дата опубликования: 15.04.2025

Дата следующего опубликования: 15.05.2025

1. Ключевые моменты

[Внешняя торговля товарами](#)

[Взаимная торговля со странами ЕАЭС](#)

[2. Динамика внешнеторгового оборота](#)

[3. Глоссарий](#)

[4. Методологические пояснения](#)

[5. Ссылки на связанные публикации](#)

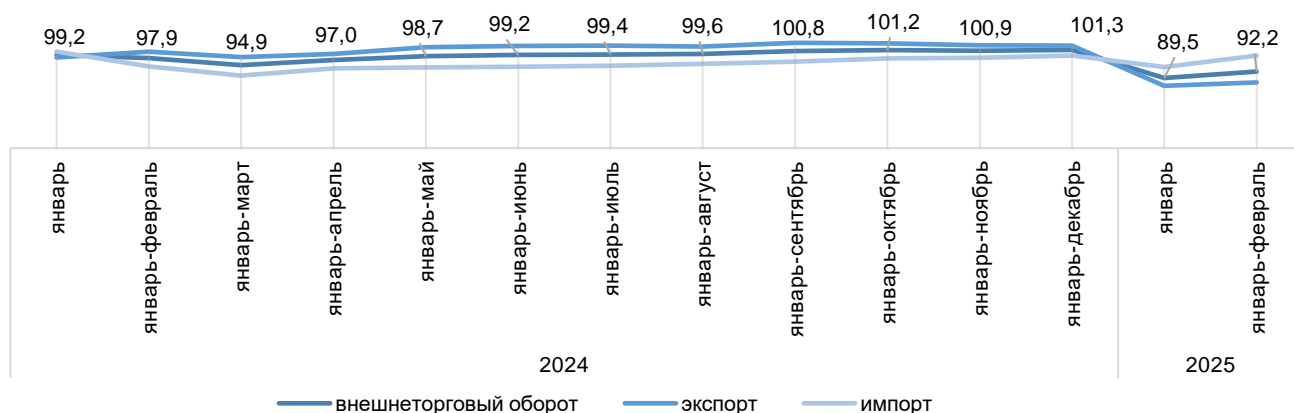
[6. Полезные ссылки](#)

1. Ключевые моменты

Внешнеторговый оборот Казахстана в январе-феврале 2025 года составил 19016,6 млн. долларов США и по сравнению с январем-февралем 2024 года в номинальном выражении уменьшился на 7,8%, в том числе экспорт—10755,2 млн. долларов США (в номинальном выражении на 12,4% меньше), импорт—8261,4 млн. долларов США (в номинальном выражении на 1,1% меньше).

Динамика внешнеторгового оборота Республики Казахстан

в процентах к соответствующему периоду предыдущего года



Взаимная торговля РК со странами ЕАЭС

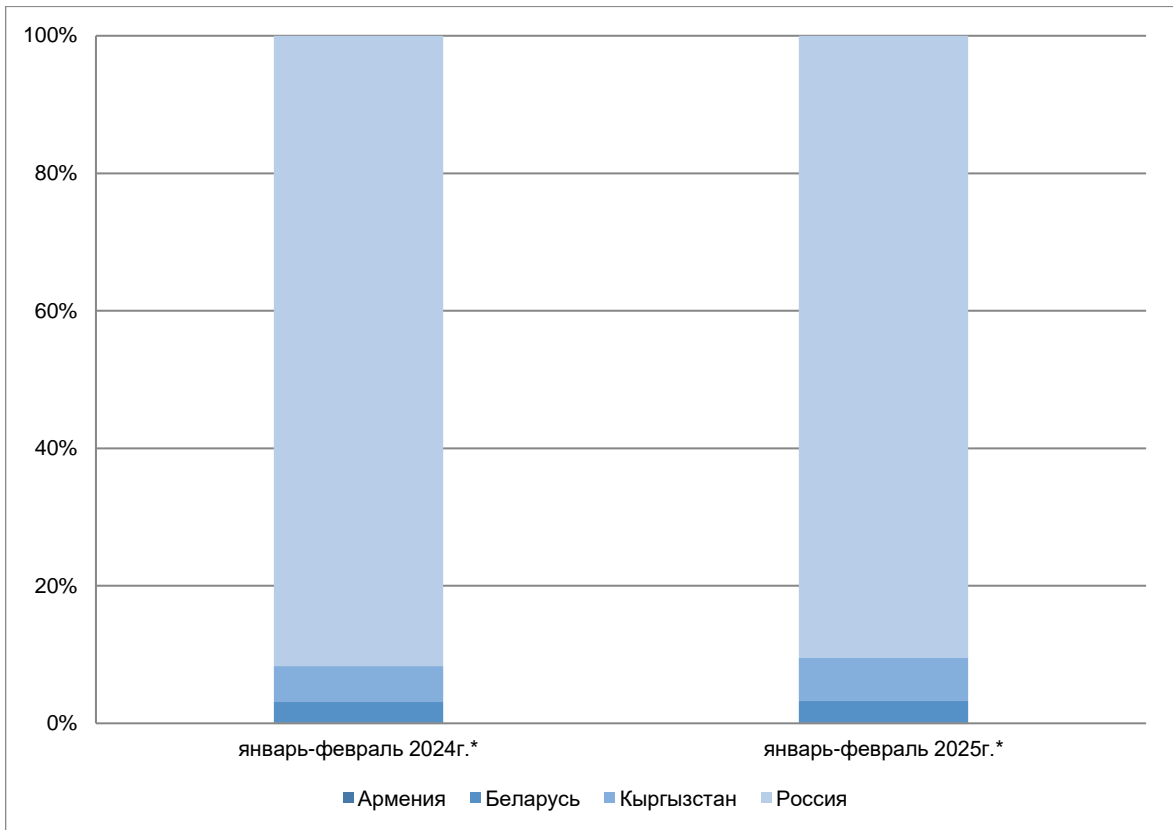
В январе-феврале 2025 года товарооборот Республики Казахстан со странами ЕАЭС составил 3731,4 млн. долларов США, что в номинальном выражении меньше на 8,5% по сравнению с аналогичным периодом прошлого года. В январе-феврале 2025 года экспорт товаров составил 1220,1 млн. долларов США (меньше на 19,7%), импорт – 2511,3 млн. долларов США (меньше на 1,9%).

В общем объеме внешнеторгового оборота Республики Казахстан со странами ЕАЭС большую долю занимает Российская Федерация—90,4%, далее следуют Кыргызская Республика—6,2%, Республика Беларусь—3,3% и Республика Армения—0,1%.

2. Динамика внешнеторгового оборота

Удельный вес стран в общем объеме внешнеторгового оборота Республики Казахстан со странами ЕАЭС

в процентах

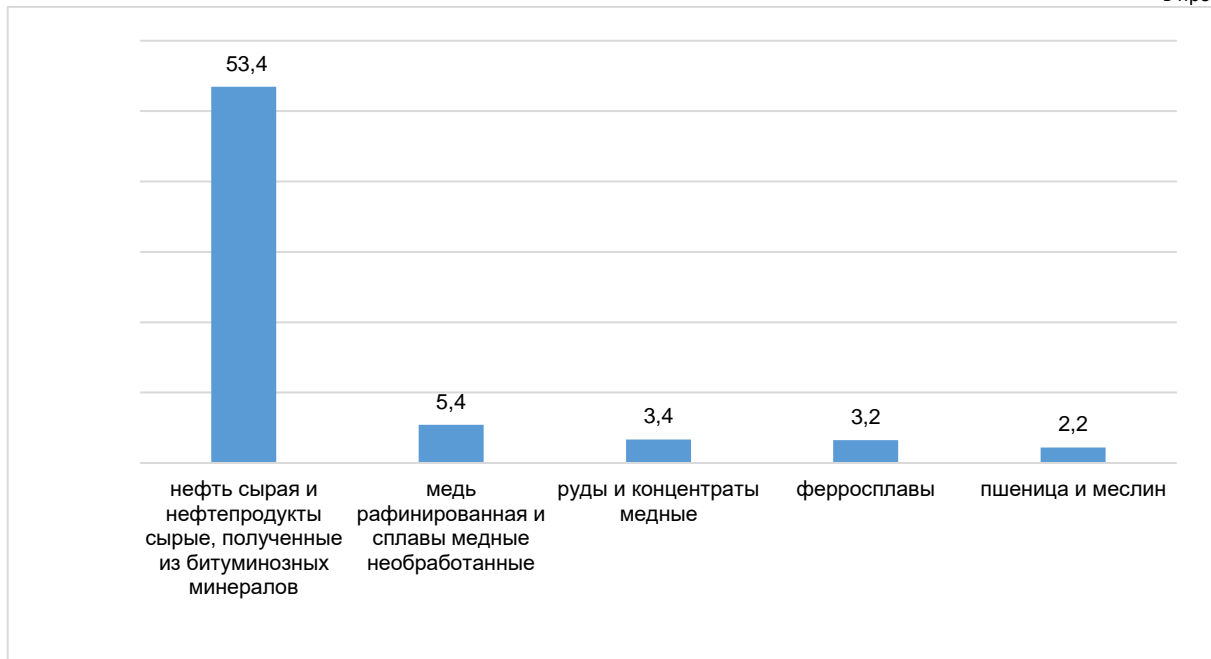


Основной удельный вес товаров по экспорту Республики Казахстан за январь-феврале 2025 года приходится на такие товары как: нефть сырая и нефтепродукты сырые, полученные из битуминозных минералов (53,4%), медь рафинированная и сплавы медные необработанные (5,4%), руды и концентраты медные (3,4%), ферросплавы (3,2%), пшеница и меслин (2,2%).

По импорту Республики Казахстан наибольший удельный вес приходится на следующие товары: автомобили легковые (3,6%), кузова для моторных транспортных средств (3%), лекарственные средства (3%), аппараты телефонные (2,5%), газы нефтяные и углеводороды газообразные прочие (2,3%).

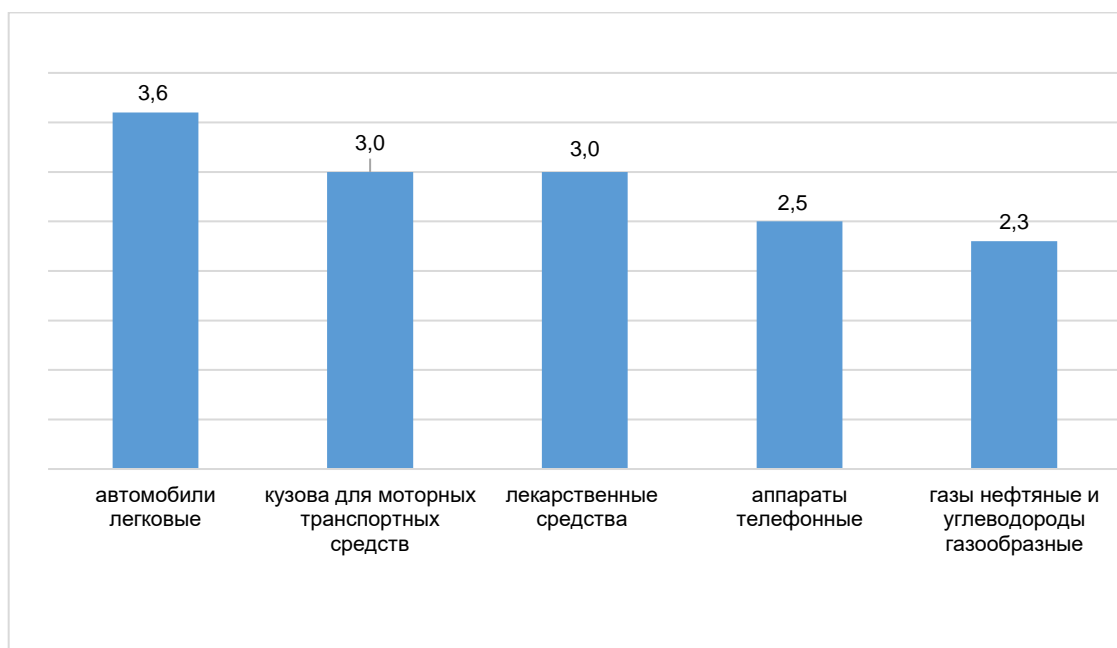
Экспорт из Казахстана 10755,2 млн. долларов США

в процентах



Импорт в Казахстан 8261,4 млн. долларов США

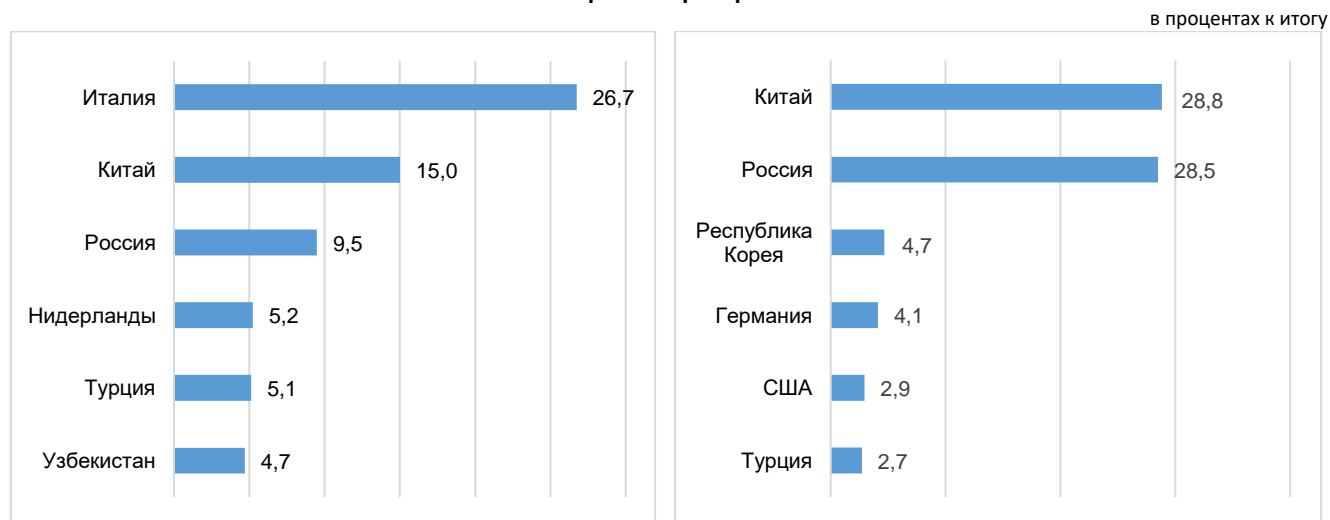
в процентах



Основными странами партнерами Республики Казахстан в экспорте являются: Италия (26,7%), Китай (15%), Россия (9,5%), Нидерланды (5,2%), Турция (5,1%), Узбекистан (4,7%).

Основными странами партнерами Республики Казахстан в импорте являются: Китай (28,8%), Россия (28,5%), Республика Корея (4,7%), Германия (4,1%), США (2,9%), Турция (2,7%).

Страны партнёры



3. Глоссарий

Внешняя торговля товарами – импорт и экспорт товаров между государством-членом и третьими странами.

Взаимная торговля товарами – импорт и экспорт товаров между государствами-членами

Экспорт товаров – вывоз с территории одного государства-члена на территорию другого государства-члена товаров, которые уменьшают запасы материальных ресурсов государства-члена.

Импорт товаров – ввоз на территорию государства-члена с территории другого государства-члена товаров, которые добавляются к запасам материальных ресурсов государства-члена

4. Методологические пояснения

Статистика взаимной торговли формируется на основе данных статистической отчетности 1-ТС «Отчет о взаимной торговле товарами с государствами-членами Евразийского экономического союза» Бюро национальной статистики Агентства по стратегическому планированию и реформам Республики Казахстан в соответствии с положениями, содержащимися в официальной публикации Статистического Отдела ООН «Статистика международной торговли товарами: руководство для составителей» и Единой методологией ведения статистики взаимной торговли и таможенной статистики внешней торговли товарами государств-членов Евразийского экономического союза, утвержденной Решением Коллегии Евразийской экономической комиссии от 25 декабря 2018 г. №210.

В качестве классификатора товаров применяется Товарная номенклатура внешнеэкономической деятельности Евразийского экономического союза.

Учет товаров в статистике взаимной торговли товарами осуществляется преимущественно на основании общей системы торговли, предполагающей учет всех перемещаемых между государствами-членами товаров, которые добавляются к запасам материальных ресурсов государств-членов в результате их ввоза на территорию одного государства-члена с территории другого государства-члена либо уменьшают запасы материальных ресурсов государств-членов в результате их вывоза с территории одного государства-члена на территорию другого государства-члена.

5. Электронные таблицы

[Внешнеторговый оборот РК](#)

[Структура экспорта и импорта товаров](#)

[Структура экспорта и импорта товаров РК с ЕАЭС](#)

[Основные показатели внешней торговли](#)

[Экспорт и импорт мяса и мясопродуктов](#)

[Регионы РК по статистике взаимной торговли](#)

[РК по 4, 6, 10 знакам ТНВЭД ЕАЭС в разрезе товар-страна за 2025 год](#)

[РК по 4, 6, 10 знакам ТНВЭД ЕАЭС в разрезе страна-товар за 2025 год](#)

[Основные показатели взаимной торговли РК по областям 2025 года](#)

[Внешнеторговый оборот РК в разрезе областей](#)

[Динамика внешнеторгового оборота](#)

[АПК](#)

[Экспорт и импорт услуг в Республике Казахстан](#)

[Экспорт и импорт РК по продовольственным товарам](#)

[Экспорт и импорт товаров по переработанной сельскохозяйственной продукции](#)

[Экспорт и импорт товаров продукции животноводства](#)

[Экспорт и импорт товаров продукции растениеводства](#)

[О внешней и взаимной торговле Республики Казахстан товарами по странам](#)

[Итоги ВТО РК](#)

[Товарная структура экспорта и импорта](#)

**Январь-февраль 2025 года—предварительные данные.*

Ответственные за выпуск: Департамент статистики услуг и энергетики	Директор департамента: Г. Караулова Тел.: +7 7172 74 90 60	Исполнитель: Журсынбекова Г.Ж. Тел.: +7 7172 74 93 96 E-mail: g.zhursinbekova@aspire.gov.kz	Адрес: 010000, г. Астана Проспект Мәңгілік ел, 8 Дом Министерств, 4 подъезд
---	---	--	--