

Структурная статистика

Дата опубликования: 20.03.2025

Дата следующего опубликования: 18.06.2025

1. Ключевые моменты

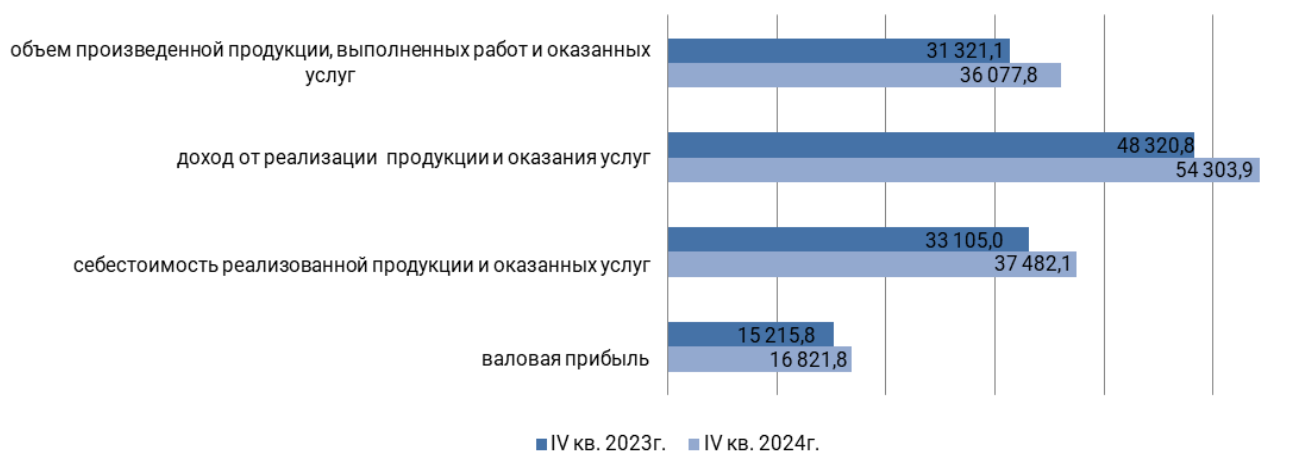
2. Полезные ссылки

1. Ключевые моменты

Объем произведенной продукции, выполненных работ и оказанных услуг крупных, средних и малых предприятий, занимающихся предпринимательской деятельностью за IV квартал 2024г., составил 36077,8 млрд. тенге.

Основные показатели финансово-хозяйственной деятельности предприятий

млрд. тенге



Финансово-хозяйственная деятельность крупных и средних предприятий

Количество крупных и средних предприятий с численностью работающих более 100 человек за IV квартал 2024г. составило 4049 единиц и из них 2521 предприятия являются средними. По результатам проведенного обследования сальдированный финансовый результат хозяйствующих субъектов определен как прибыль в сумме 3966,6 млрд. тенге, уровень рентабельности (убыточности) производства 14,2%.

В составе производственных расходов материальные затраты составили 55,7%, доля расходов на оплату труда и амортизацию, соответственно, 13,6% и 13,5%.

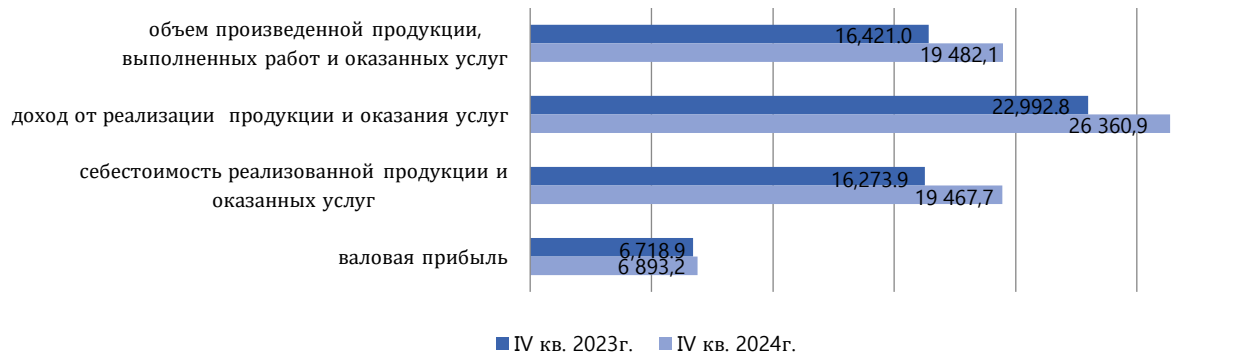
За IV квартал 2024г. задолженность по обязательствам составила 78393,6 млрд. тенге, из них просроченная задолженность сложилась на уровне 0,6%.

Дебиторская задолженность за IV квартал 2024г. составила 19878,4 млрд. тенге, из нее просроченная задолженность – 2,3%.

Стоимость активов предприятий составила 159062,4 млрд. тенге. Основную долю занимали долгосрочные активы – 64,6%.

Основные показатели финансово-хозяйственной деятельности крупных и средних предприятий

млрд. тенге



Рентабельность крупных и средних предприятий

в процентах



Основные показатели финансово-хозяйственной деятельности крупных и средних предприятий

млрд. тенге

	IV квартал 2022 года	IV квартал 2023 года	IV квартал 2024 года
Общее количество предприятий, единиц			
из них средние, единиц	3 927	4 002	4 049
Объем произведенной продукции и оказанных услуг	2 412	2 469	2 521
из них средние	15 031,8	16 421,0	19 482,1
Доход от реализации продукции и оказания услуг*	2 752,5	3 437,6	4 159,4
из них средние	21 369,1	22 992,8	26 360,9
Себестоимость реализованной продукции и оказанных услуг	4 654,8	5 379,4	6 882,4
из них средние	14 970,7	16 273,9	19 467,7
из них средние	3 492,3	3 756,3	4 974,4
Валовая прибыль	6 398,4	6 718,9	6 893,2

* Доход от реализации продукции и оказания услуг включают в себя сумму доходов предприятия полученных от реализации товаров и оказания услуг, в том числе по товарам приобретенным для перепродажи по основному и вторичным видам деятельности. Доход от реализации продукции и оказания услуг не включают в себя налоги на добавленную стоимость, акцизы, а также стоимость возвращенных товаров, скидки с продаж и скидки с цены, представленных покупателю.

Финансово-хозяйственная деятельность малых предприятий

По результатам проведенного обследования малых предприятий за IV квартал 2024г. сальдированный финансовый результат хозяйствующих субъектов определен как прибыль в сумме 4407,6 млрд. тенге.

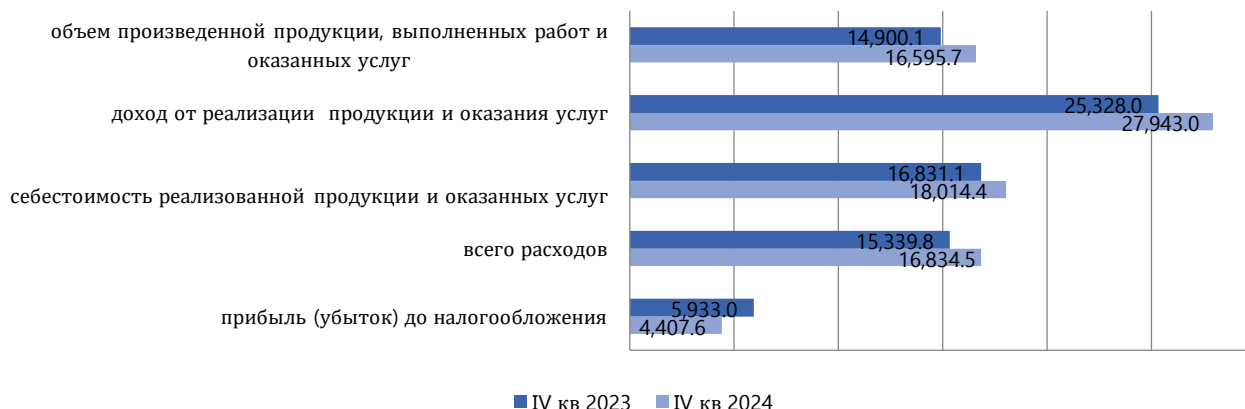
Расходы малых предприятий составили 16834,5 млрд. тенге, из них материальные затраты составили 20,9%, доля расходов на оплату труда и амортизацию, соответственно, 10,6% и 4,3%.

За IV квартал 2024г. списочная численность работников малых предприятий в республике составила 1670,7 тыс. человек, среднемесячная заработная плата одного работника – 387628 тенге.

За IV квартал 2024г. доход от реализации продукции и оказания услуг составил 27943,0 млрд. тенге.

Основные показатели малых предприятий

млрд. тенге



Основные показатели деятельности малых предприятий

млрд. тенге

	IV квартал 2022 года	IV квартал 2023 года	IV квартал 2024 года
Количество малых предприятий, единиц	320 716	343 177	343 503
Численность работников малых предприятий в среднем за квартал, человек	1 634 626	1 673 002	1 670 729
Среднемесячная заработная плата одного работника, тенге	277 989	315 950	387 628
Объем произведенной продукции, выполненных работ и оказанных услуг, млрд. тенге	14 395,8	14 900,1	16 595,7
Доход от реализации продукции и оказания услуг	25 858,4	25 328,0	27 943,0
Себестоимость реализованной продукции и оказанных услуг	16 531,8	16 831,1	18 014,4
Валовая прибыль	9 326,5	8 496,8	9 928,6

2. Полезные ссылки

[Структурная статистика, Информационно-аналитическая система «Талдау».](#)

[Статистическая форма «Отчет о финансово-хозяйственной деятельности предприятия» \(индекс – 1-ПФ, периодичность – квартал\)](#)

[Статистическая форма «Отчет о деятельности малого предприятия» \(индекс – 2-МП, периодичность – квартал\)](#)

Ответственные за выпуск: Департамент национальных счетов	И.о.директора департамента: А. Нурсултанова Тел. +7 7172 749526	Исполнитель: Г.Омарова, А.Ахмадиева Тел. +7 7172 749521,749814 E-mail: gul.omarova@aspire.gov.kz Email: a.akhmadieva@aspire.gov.kz	Адрес: 010000, г.Астана Проспект Мәңгілік ел, 8 Дом Министерств, 4 подъезд
--	--	--	---