

Малое и среднее предпринимательство

Дата опубликования: 05.02.2025
Дата следующего опубликования: 15.04.2025

1. Ключевые моменты

[МСП в разрезе организационно-правовых форм](#)
[МСП в разрезе видов экономической деятельности](#)

2. Вклад МСП в экономику страны

3. Глоссарий

4. Методологические пояснения

5. Ссылки на связанные публикации

6. Полезные ссылки

1. Ключевые моменты

Количество зарегистрированных субъектов МСП по состоянию на 1 октября 2024 года составило 2257,6 тыс. единиц;

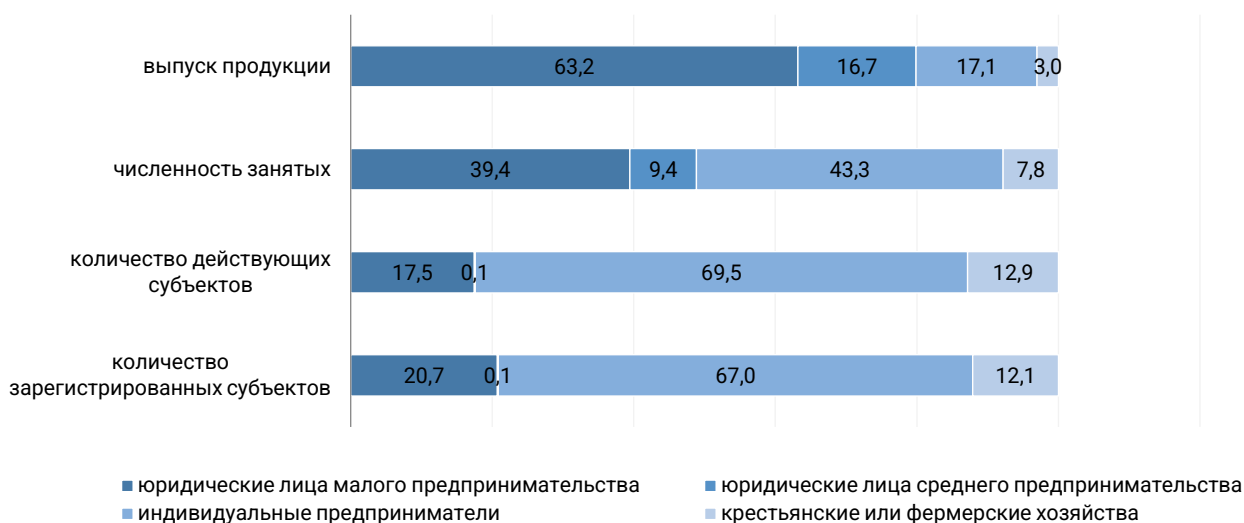
Количество действующих субъектов МСП на 1 октября 2024 года составило 2051,5 тыс. единиц;

Численность занятых в МСП по состоянию на 1 октября 2024 года составила 4373,0 тыс. человек;

Выпуск продукции субъектами МСП за январь-сентябрь 2024 года составил 57188,2 млрд.тенге.

Структура основных показателей деятельности субъектов МСП за январь-сентябрь 2024г.

в процентах



В общем количестве действующих субъектов МСП доля индивидуальных предпринимателей составила 69,5%, юридических лиц малого предпринимательства – 17,5%, крестьянских или фермерских хозяйств – 12,9%, юридических лиц среднего предпринимательства – 0,1%.

МСП в разрезе организационно-правовых форм

В разрезе организационно-правовых форм наибольшее количество из зарегистрированных субъектов составляют индивидуальные предприниматели – 1,5 млн. единиц, из них действующими являются 1,4 млн. единиц.

Наибольшая численность занятых приходится на предприятия малого предпринимательства – 1,7 млн. человек и на индивидуальные предприниматели – 1,9 млн. единиц.

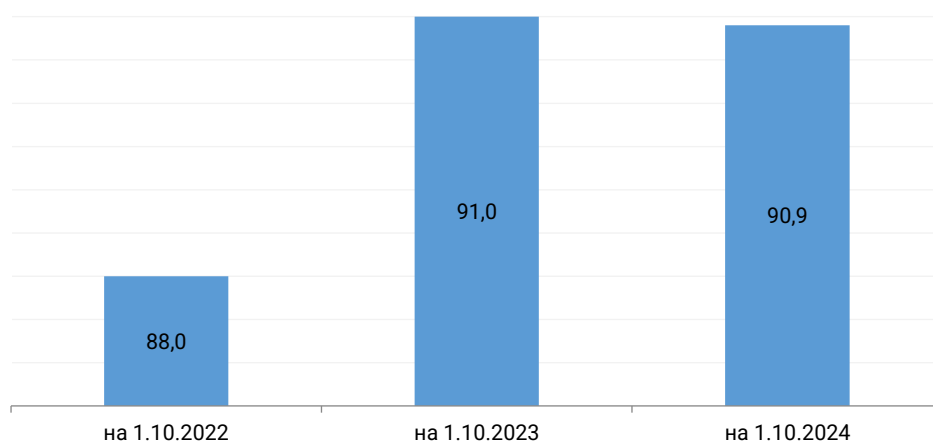
Выпуск продукции предприятий малого предпринимательства составил 36,1 трлн. тенге, что составляет 63,2% от общего выпуска продукции всех субъектов МСП.

Основные показатели деятельности субъектов МСП

	На 1 октября 2024 г.	На 1 октября 2023 г.
Зарегистрированные субъекты малого и среднего предпринимательства, единиц	2 257 629	2 236 501
в том числе:		
предприятия малого предпринимательства	468 092	459 362
предприятия среднего предпринимательства	3 018	2 900
индивидуальные предприниматели	1 512 945	1 494 272
крестьянские или фермерские хозяйства	273 574	279 967
Действующие субъекты малого и среднего предпринимательства, единиц	2 051 458	2 036 081
в том числе:		
предприятия малого предпринимательства	358 526	356 523
предприятия среднего предпринимательства	2 924	2 809
индивидуальные предприниматели	1 426 324	1 403 891
крестьянские или фермерские хозяйства	263 684	272 858
Численность занятых в малом и среднем предпринимательстве, человек	4 373 010	4 322 093
в том числе:		
на предприятиях малого предпринимательства	1 725 001	1 720 915
на предприятиях среднего предпринимательства у индивидуальных предпринимателей	411 890	397 206
в крестьянских или фермерских хозяйствах	1 895 100	1 851 468
в крестьянских или фермерских хозяйствах	341 019	352 504
Выпуск продукции субъектами малого и среднего предпринимательства, млн. тенге	57 188 186	47 187 758
в том числе:		
предприятиями малого предпринимательства	36 127 997	31 986 533
предприятиями среднего предпринимательства	9 565 309	8 547 652
индивидуальными предпринимателями	9 770 656	4 832 804
крестьянскими или фермерскими хозяйствами	1 724 224	1 820 769

Доля действующих в общем числе зарегистрированных субъектов МСП

в процентах



Доля действующих в общем числе зарегистрированных субъектов МСП составила 90,9%, что на 0,1 п.п. ниже уровня предыдущего года. Наибольшая доля в региональном разрезе преобладает в Туркестанской (96,1%), Кызылординской (94,8%) и Алматинской (94,4%) областях. Наименьшая доля зафиксирована в г.Астана (87,6%).

Основные показатели деятельности субъектов МСП

	На 1 октября 2024 г.		На 1 октября 2023 г.	
	количество зарегистрированн ых субъектов МСП, единиц	количество действующих субъектов МСП, единиц	количество зарегистрированн ых субъектов МСП, единиц	количество действующих субъектов МСП, единиц
Республика Казахстан	2 257 629	2 051 458	2 236 501	2 036 081
Абай	58 606	54 119	59 654	54 263
Акмолинская	64 503	59 102	63 963	58 703
Актюбинская	93 248	84 642	96 860	87 270
Алматинская	149 236	140 835	143 797	135 457
Атырауская	68 666	62 537	73 604	67 136
Западно-Казахстанская	63 029	57 802	64 755	58 853
Жамбылская	119 554	104 783	121 256	108 642
Жетісу	64 607	60 143	65 421	59 829
Карагандинская	112 278	101 815	113 065	100 448
Костанайская	69 789	65 609	70 158	65 681
Кызылординская	69 198	65 603	76 312	71 631
Мангистауская	84 014	76 833	88 502	82 428
Павлодарская	62 733	56 697	62 104	55 492
Северо-Казахстанская	38 969	35 729	38 867	35 304
Туркестанская	217 107	208 703	217 752	213 164
Ұлытау	19 677	18 501	20 625	19 220
Восточно-Казахстанская	70 247	62 836	72 588	64 851
г. Астана	274 309	240 212	257 350	227 835
г. Алматы	410 079	361 148	389 649	341 222
г. Шымкент	147 780	133 809	140 219	128 652

	Продолжение			
	На 1 октября 2024г.	Январь-сентябрь 2024г.	На 1 октября 2023г.	Январь-сентябрь 2023г.
	численность занятых в МСП, человек	выпуск продукции субъектами МСП, млн. тенге	численность занятых в МСП, человек	выпуск продукции субъектами МСП, млн. тенге
Республика Казахстан	4 373 010	57 188 186	4 322 093	47 187 758
Абай	105 429	741 118	105 599	689 732
Акмолинская	148 765	1 403 838	145 764	1 118 142
Актюбинская	173 834	1 652 184	172 702	1 520 853
Алматинская	256 467	2 715 024	246 463	2 534 735
Атырауская	152 838	4 153 609	150 008	3 738 430
Западно-Казахстанская	133 285	1 921 329	126 797	1 620 295
Жамбылская	166 345	1 075 034	170 014	864 880
Жетісу	107 255	873 800	107 604	688 990
Карагандинская	238 475	2 481 462	237 138	1 875 452
Костанайская	164 179	1 584 085	166 580	1 411 950
Кызылординская	122 452	756 560	125 073	540 449
Мангистауская	148 516	1 538 010	155 042	1 336 034
Павлодарская	144 885	1 286 819	140 780	1 050 487
Северо-Казахстанская	108 154	878 677	103 864	700 864
Туркестанская	292 619	1 719 475	292 620	1 210 422
Ұлытау	30 662	217 282	31 508	161 351
Восточно-Казахстанская	157 005	1 400 157	166 653	1 153 266
г. Астана	521 486	10 842 068	522 105	9 817 913
г. Алматы	963 057	17 530 384	928 237	13 293 591
г. Шымкент	237 302	2 417 271	227 542	1 859 922

Динамические таблицы:

[Количество зарегистрированных субъектов МСП в разрезе регионов](#)

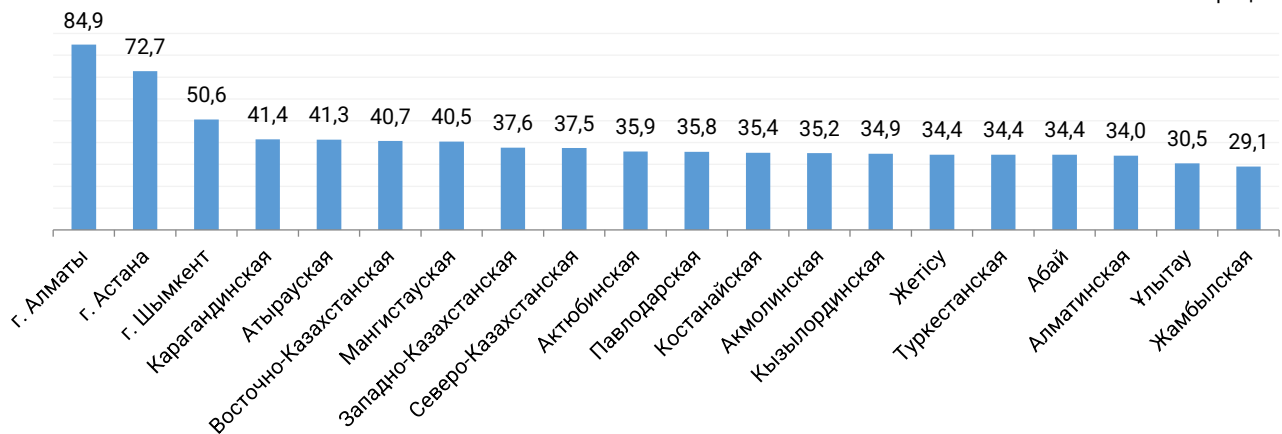
[Количество действующих субъектов МСП в разрезе регионов](#)

[Численность занятых в МСП в разрезе регионов](#)

[Выпуск продукции МСП в разрезе регионов](#)

**Доля численности занятых в МСП в экономически активном населении
за январь-сентябрь 2024г.**

в процентах



На сферу МСП приходится 45,2% от общей численности экономически активного населения страны. Наибольшая доля в региональном разрезе преобладает в г.Алматы и г.Астана. Наименьшая доля зафиксирована в Жамбылской области.

МСП в разрезе видов экономической деятельности

Количество зарегистрированных субъектов МСП по состоянию на 1 октября 2024 года составило 2257,6 тыс. единиц и увеличилось на 0,9% по сравнению с соответствующей датой 2023 года – 2236,5 тыс. единиц.

Количество действующих субъектов МСП на 1 октября 2024 года составило 2051,5 тыс. единиц и увеличилось на 0,8% по сравнению с аналогичным периодом 2023 года – 2036,1 тыс. единиц.

Численность занятых в МСП по состоянию на 1 октября 2024 года составила 4373,0 тыс. человек, что меньше на 1,2%.

Выпуск продукции субъектами МСП за январь-сентябрь 2024 года составил 57188,2 млрд. тенге и увеличился по сравнению с соответствующим периодом 2023 года на 11,5% (с учетом ИПЦ).

Основные показатели деятельности субъектов МСП в разрезе видов экономической деятельности

	Количество зарегистрированных субъектов МСП, ед.		Количество действующих субъектов МСП, ед.		Численность занятых в МСП, человек		Выпуск продукции субъектами МСП, млн. тенге	
	на 1 октября 2024г.	на 1 октября 2023г.	на 1 октября 2024г.	на 1 октября 2023г.	на 1 октября 2024г.	на 1 октября 2023г.	январь-сентябрь 2024г.	январь-сентябрь 2023г.
Всего	2 257 629	2 236 501	2 051 458	2 036 081	4 373 010	4 322 093	57 188 186	47 187 758
Сельское, лесное и рыбное хозяйство	312 171	321 387	295 775	307 943	472 840	493 028	3 131 360	3 107 294
Промышленность	134 032	137 650	121 155	124 574	443 522	442 495	9 472 129	9 918 334
Горнодобывающая промышленность и разработка карьеров	6 158	5 833	5 086	4 843	42 954	41 515	2 581 072	2 641 145
Обрабатывающая промышленность	121 038	125 039	110 260	113 992	364 391	362 801	6 105 166	6 403 760
Снабжение электроэнергией, газом, паром, горячей водой и кондиционированным воздухом	2 384	2 348	2 029	1 982	15 475	16 491	581 032	684 911
Водоснабжение; сбор, обработка и удаление отходов, деятельность по ликвидации загрязнений	4 452	4 430	3 780	3 757	20 702	21 688	204 859	188 518
Строительство	126 786	121 113	103 958	100 236	348 189	323 845	8 640 092	6 137 806
Оптовая и розничная торговля; ремонт автомобилей и мотоциклов	807 617	802 676	731 024	728 984	1 314 356	1 314 703	16 504 287	11 967 269
Транспорт и складирование	122 281	101 942	112 061	91 606	243 290	219 556	3 920 027	3 367 099
Предоставление услуг по проживанию и питанию	56 136	54 758	50 789	49 646	162 569	150 122	1 429 574	1 068 080
Информация и связь	36 055	35 137	31 802	31 051	98 299	106 059	2 014 414	1 812 565
Финансовая и страховая деятельность	7 332	7 880	4 974	5 377	24 222	26 843	730 024	664 774
Операции с недвижимым имуществом	111 274	100 557	104 930	94 277	204 005	189 216	2 347 769	1 793 080

Профессиональная, научная и техническая деятельность	64 884	64 327	56 139	55 456	155 687	168 541	2 352 688	1 970 165
Деятельность в области административного и вспомогательного обслуживания	64 417	61 624	58 036	55 255	211 442	198 223	2 181 411	1 672 035
Образование	47 782	43 524	44 628	39 981	167 578	149 762	730 559	487 127
Здравоохранение и социальное обслуживание населения	20 549	19 705	19 111	18 268	94 482	90 488	719 912	559 760
Искусство, развлечения и отдых	20 540	19 743	18 463	17 655	41 129	39 819	981 703	1 301 039
Предоставление прочих видов услуг	325 772	344 478	298 612	315 772	391 400	409 393	2 032 237	1 361 331

Динамические таблицы:

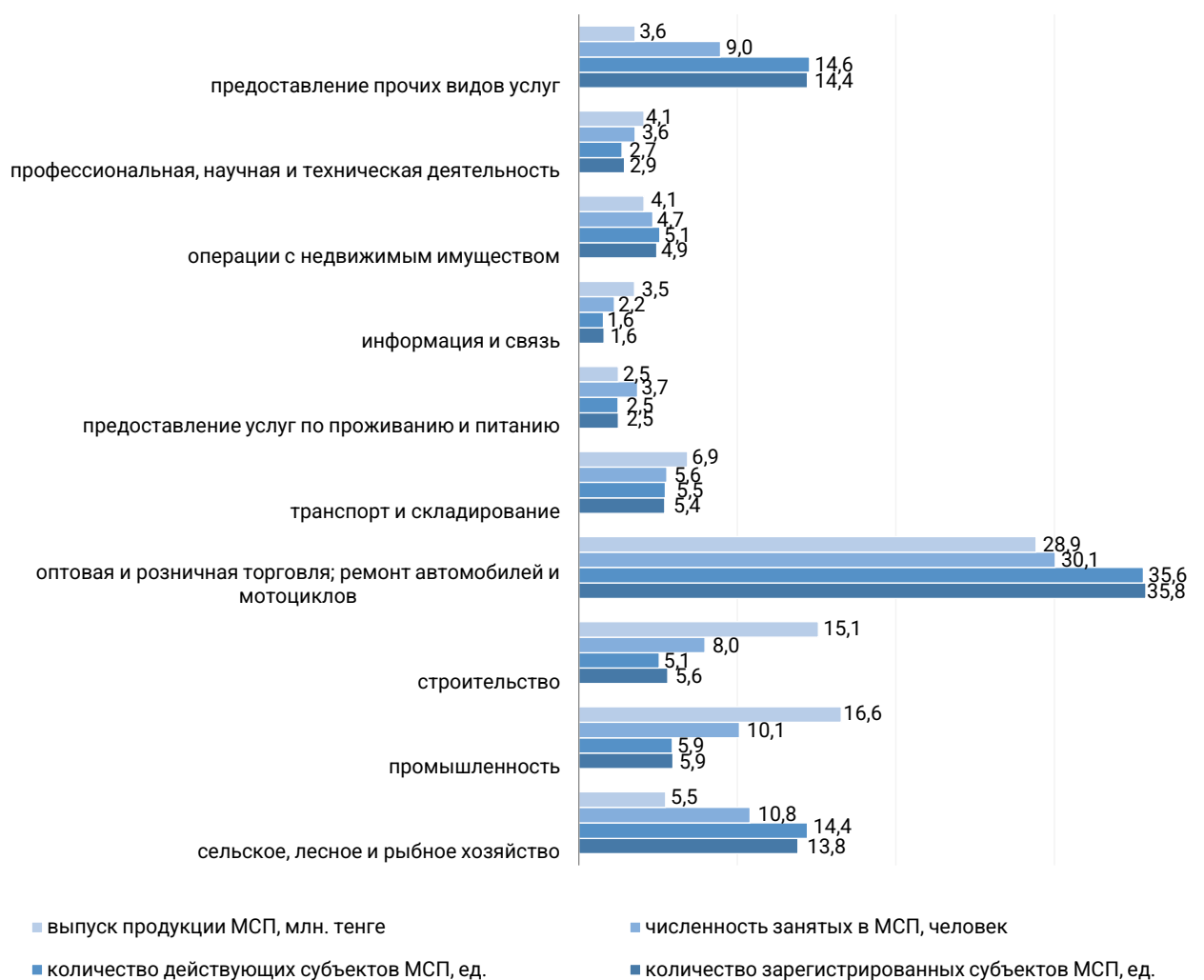
[Количество зарегистрированных субъектов МСП в разрезе ВЭД](#)

[Количество действующих субъектов МСП в разрезе ВЭД](#)

[Численность занятых в МСП в разрезе ВЭД](#)

[Выпуск продукции МСП в разрезе ВЭД](#)

Структура основных показателей деятельности субъектов МСП в разрезе ВЭД за январь-сентябрь 2024г.



Наибольшая доля количества субъектов, численности занятых и выпуска продукции преобладает в отрасли «Оптовая и розничная торговля; ремонт автомобилей и мотоциклов».

2. Вклад МСП в экономику страны

Согласно официальным статистическим данным доля МСП в ВВП за январь-сентябрь 2024 года по республике составила 39,3% и по сравнению с соответствующим периодом прошлого года повысилась на 2,8 п.п.

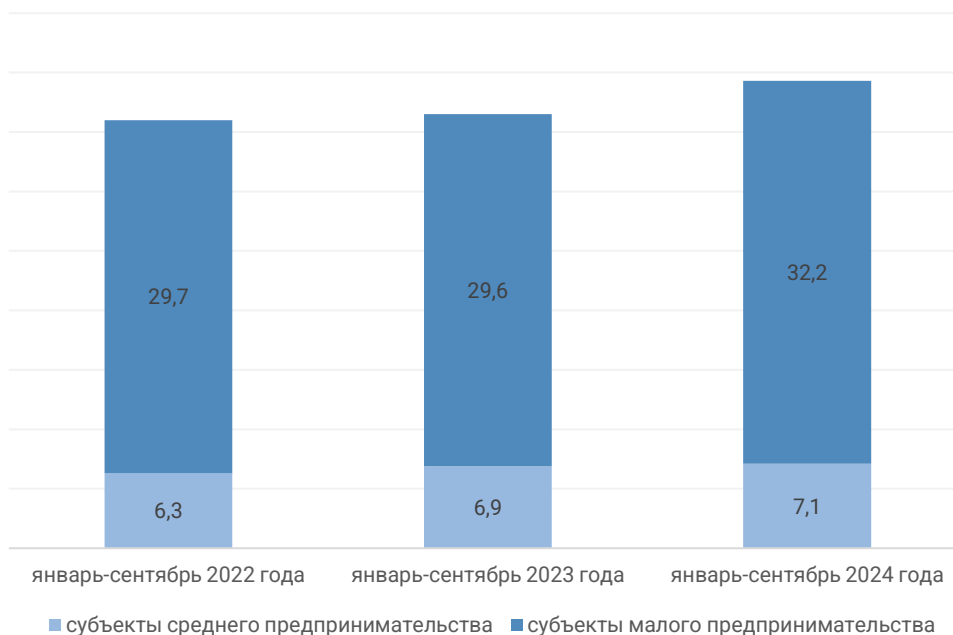
Доля МСП в ВВП (ВРП)

	Январь-сентябрь 2024г.		Январь- сентябрь 2023г.	
	ВДС МСП, млн. тенге	доля в ВВП (ВРП), в процентах	ВДС МСП, млн. тенге	доля в ВВП (ВРП), в процентах
Республика Казахстан	33 389 821,2	39,3	27 604 326,4	36,5
Абай	406 299,4	18,2	359 064,3	18,6
Акмолинская	748 057,5	28,3	604 077,0	26,2
Актюбинская	1 019 238,6	28,3	853 793,1	27,0
Алматинская	1 736 413,9	46,0	1 462 649,7	47,3
Атырауская	2 510 555,4	25,4	2 426 763,8	25,1
Западно-Казахстанская	1 164 141,7	34,7	1 005 860,7	33,2
Жамбылская	528 727,5	23,8	391 161,5	20,5
Жетісу	449 611,3	32,1	386 153,3	32,0
Карагандинская	1 144 959,9	19,7	1 010 493,8	19,7
Костанайская	875 018,2	28,7	772 107,7	28,5
Кызылординская	431 167,0	20,5	331 349,1	17,7
Мангистауская	1 115 284,9	30,5	987 477,8	28,0
Павлодарская	639 873,6	21,1	504 207,8	19,8
Северо-Казахстанская	513 960,9	28,4	390 037,6	25,4
Туркестанская	882 874,9	27,9	568 706,2	21,1
Ұлытау	99 060,8	7,3	59 773,2	4,9
Восточно-Казахстанская	763 354,1	22,9	697 857,6	22,3
г.Астана	6 698 776,7	72,8	5 837 506,4	74,5
г.Алматы	10 060 551,5	61,2	7 751 580,8	53,1
г.Шымкент	1 601 893,4	54,8	1 203 705,0	49,2

Динамические таблицы:

[Валовая добавленная стоимость МСП](#)

Доля МСП в ВВП в разбивке на малое и среднее предпринимательство



В разбивке на категории субъектов 32,2% составляет доля малого предпринимательства и 7,1% доля среднего предпринимательства.

3. Глоссарий

Индивидуальным предпринимательством является самостоятельная, инициативная деятельность граждан Республики Казахстан, кандасов, направленная на получение чистого дохода, основанная на собственности самих физических лиц и осуществляемая от имени физических лиц, за их риск и под их имущественную ответственность.

Крестьянским или фермерским хозяйством признается трудовое объединение лиц, в котором осуществление индивидуального предпринимательства неразрывно связано с использованием земель сельскохозяйственного назначения для производства сельскохозяйственной продукции, а также переработкой и сбытом этой продукции.

Вид экономической деятельности – деятельность, при которой оборудование, рабочая сила, производственные процессы, информационные сети и продукция объединяются, что приводит к созданию однородной продукции (товаров, услуг). Вид экономической деятельности характеризуется затратами, процессом производства и произведенной продукцией. Каждому зарегистрированному субъекту малого предпринимательства присваивается тот вид экономической деятельности, который обеспечивает наибольший прирост добавленной стоимости, т.е. является основным.

Выпуск продукции - стоимость всей выпущенной продукции и оказанных услуг в ценах производителя.

4. Методологические пояснения

К субъектам малого и среднего предпринимательства относятся юридические лица, индивидуальные предприниматели и крестьянские или фермерские хозяйства, деятельность которых регламентируется Предпринимательским кодексом Республики Казахстан.

К субъектам малого предпринимательства относятся индивидуальные предприниматели без образования юридического лица и юридические лица, осуществляющие предпринимательство, со среднегодовой численностью работников не более ста человек и среднегодовым доходом не свыше трехсоттысячекратного месячного расчетного показателя, установленного законом о республиканском бюджете и действующего на 1 января соответствующего финансового года.

К субъектам среднего предпринимательства относятся индивидуальные предприниматели и юридические лица, осуществляющие предпринимательство, не относящиеся к субъектам малого и крупного предпринимательства

5. Ссылки на связанные публикации

[Малое и среднее предпринимательство в Республике Казахстан \(электронные таблицы\)](#)

6. Полезные ссылки

[Методика расчета показателей малого и среднего предпринимательства](#)

[Малое и среднее предпринимательство, Информационно-аналитическая система «Талдау»](#)

Ответственные за выпуск: Департамент национальных счетов	Директор департамента: А. Накипбеков Тел. +7 7172 749717	Исполнитель: С.Жунусова, Н.Кожанов Тел. +7 7172 749330,+7 7172 749814 E-mail: sa.zhunusova@aspire.gov.kz n.kozhanov@aspire.gov.kz	Адрес: 010000, г.Астана пр. Мәңгілік ел, 8 Дом Министерств, 4 подъезд
--	---	---	---