

Малое и среднее предпринимательство

Дата опубликования: 28.04.2026
Дата следующего опубликования: 28.07.2026

1. Ключевые моменты

[МСП в разрезе организационно-правовых форм](#)
[МСП в разрезе видов экономической деятельности](#)

2. Вклад МСП в экономику страны

3. Глоссарий

4. Методологические пояснения

5. Ссылки на связанные публикации

6. Полезные ссылки

1. Ключевые моменты

Количество зарегистрированных субъектов МСП по состоянию на 1 января 2026 года составило 2360,3 тыс. единиц;

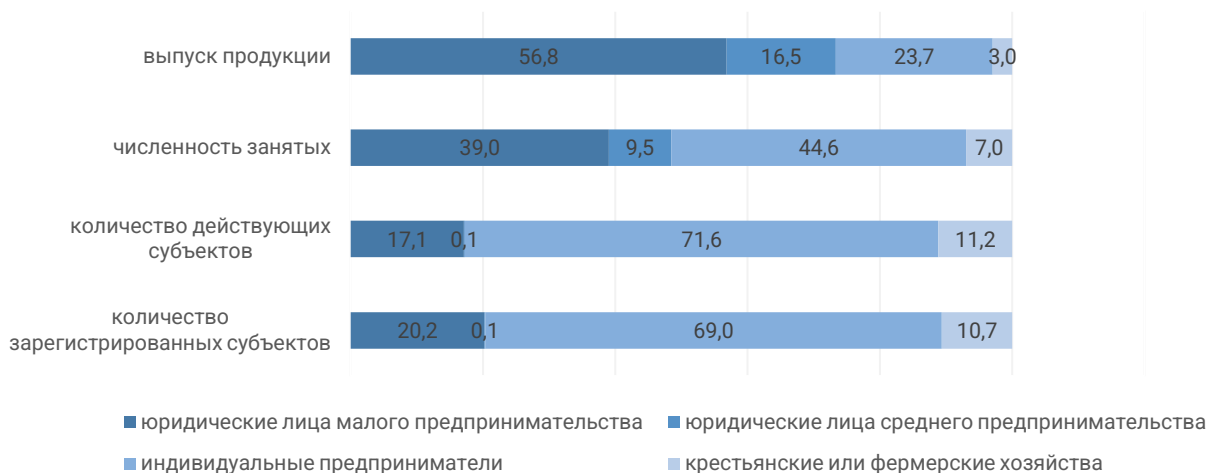
Количество действующих субъектов МСП на 1 января 2026 года составило 2175,6 тыс. единиц;

Численность занятых в МСП по состоянию на 1 января 2026 года составила 4527,4 тыс. человек;

Выпуск продукции субъектами МСП за январь-декабрь 2025 года составил 104766,3 млрд.тенге.

Структура основных показателей деятельности субъектов МСП за январь-декабрь 2025г.

в процентах



В общем количестве действующих субъектов МСП доля индивидуальных предпринимателей составила 71,6%, юридических лиц малого предпринимательства – 17,1%, крестьянских или фермерских хозяйств – 11,2%, юридических лиц среднего предпринимательства – 0,1%.

МСП в разрезе организационно-правовых форм

В разрезе организационно-правовых форм наибольшее количество из зарегистрированных субъектов составляют индивидуальные предприниматели – 1,6 млн. единиц, из них действующими являются 1,6 млн. единиц.

Наибольшая численность занятых приходится на предприятия малого предпринимательства – 1,8 млн. человек и на индивидуальные предприниматели – 2,0 млн. единиц.

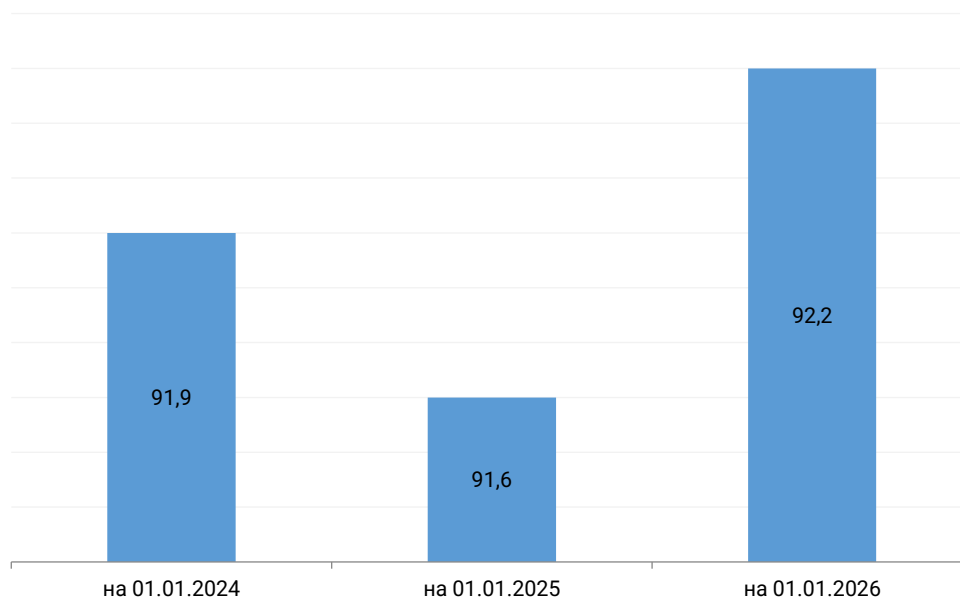
Выпуск продукции предприятий малого предпринимательства составил 59,5 трлн. тенге, что составляет 56,8% от общего выпуска продукции всех субъектов МСП.

Основные показатели деятельности субъектов МСП

	На 1 января 2026г.	На 1 января 2025г.
Зарегистрированные субъекты малого и среднего предпринимательства, единиц	2 360 325	2 262 392
в том числе:		
предприятия малого предпринимательства	476 932	464 811
предприятия среднего предпринимательства	3 153	3 207
индивидуальные предприниматели	1 628 605	1 523 035
крестьянские или фермерские хозяйства	251 635	271 339
Действующие субъекты малого и среднего предпринимательства, единиц	2 175 605	2 071 657
в том числе:		
предприятия малого предпринимательства	372 690	363 012
предприятия среднего предпринимательства	3 085	3 135
индивидуальные предприниматели	1 556 909	1 444 485
крестьянские или фермерские хозяйства	242 921	261 025
Численность занятых в малом и среднем предпринимательстве, человек	4 527 381	4 422 058
в том числе:		
на предприятиях малого предпринимательства	1 765 954	1 769 658
на предприятиях среднего предпринимательства у индивидуальных предпринимателей	428 225	404 309
в крестьянских или фермерских хозяйствах	2 018 096	1 909 811
в крестьянских или фермерских хозяйствах	315 106	338 280
Выпуск продукции субъектами малого и среднего предпринимательства, млн. тенге	104 766 311	81 920 046
в том числе:		
предприятиями малого предпринимательства	59 523 111	53 011 738
предприятиями среднего предпринимательства	17 279 749	13 859 169
индивидуальными предпринимателями	24 842 443	12 347 329
крестьянскими или фермерскими хозяйствами	3 121 008	2 701 810

Доля действующих в общем числе зарегистрированных субъектов МСП

в процентах



Доля действующих в общем числе зарегистрированных субъектов МСП составила 92,2%, что на 0,6 п.п. выше уровня предыдущего года. Наибольшая доля в региональном разрезе преобладает в Туркестанской (98,3%), Кызылординской (96,4%) и Жетысу (95,4%) областях. Наименьшая доля зафиксирована в г. Астана (88,6%).

Основные показатели деятельности субъектов МСП

	На 1 января 2026г.		На 1 января 2025г.	
	количество зарегистрированн ых субъектов МСП, единиц	количество действующих субъектов МСП, единиц	количество зарегистрированн ых субъектов МСП, единиц	количество действующих субъектов МСП, единиц
Республика Казахстан	2 360 325	2 175 605	2 262 392	2 071 657
Абай	58 673	55 160	58 511	54 157
Акмолинская	66 924	62 657	64 177	59 196
Актюбинская	92 866	86 781	92 420	85 725
Алматинская	165 586	152 640	151 138	142 846
Атырауская	69 146	64 702	68 324	63 180
Западно-Казахстанская	63 277	59 404	62 417	58 073
Жамбылская	117 054	108 557	117 439	103 880
Жетісу	65 731	62 675	64 376	60 419
Карагандинская	112 114	102 712	110 920	101 596
Костанайская	72 435	68 749	69 884	65 909
Кызылординская	68 152	65 698	68 336	65 258
Мангистауская	83 751	78 741	83 307	76 571
Павлодарская	64 093	57 193	62 450	56 412
Северо-Казахстанская	38 978	35 623	38 577	35 437
Туркестанская	218 681	214 958	216 185	208 732
Ұлытау	19 137	17 948	19 422	18 327
Восточно-Казахстанская	68 429	62 523	69 738	62 757
г. Астана	308 564	273 330	279 854	248 284
г. Алматы	455 191	403 597	417 039	367 784
г. Шымкент	151 543	141 957	147 878	137 114

Продолжение

	на 1 января 2026г.	январь - декабрь 2025г.	на 1 января 2025г.	январь - декабрь 2024г.
	численность занятых в МСП, человек	выпуск продукции субъектами МСП, млн. тенге	численность занятых в МСП, человек	выпуск продукции субъектами МСП, млн. тенге
Республика Казахстан	4 527 381	104 766 311	4 422 058	81 920 046
Абай	106 086	1 553 657	106 368	1 072 366
Акмолинская	151 463	2 787 635	148 484	1 999 494
Актюбинская	173 225	3 151 038	176 127	2 288 578
Алматинская	281 118	5 557 421	263 566	4 140 793
Атырауская	147 919	5 167 519	155 321	5 389 009
Западно-Казахстанская	124 520	2 945 428	133 881	2 762 062
Жамбылская	168 957	2 096 920	166 295	1 522 580
Жетісу	110 086	1 503 267	108 357	1 283 542
Карагандинская	246 447	4 902 267	244 632	3 538 250
Костанайская	171 992	3 222 226	163 328	2 360 766
Кызылординская	113 101	1 576 530	121 264	1 058 821
Мангистауская	151 273	2 593 140	151 020	2 186 402
Павлодарская	141 679	2 406 857	144 582	1 912 693
Северо-Казахстанская	105 975	1 874 182	108 677	1 316 381
Туркестанская	300 373	3 960 029	295 209	2 491 034
Ұлытау	30 556	415 948	31 287	310 287
Восточно-Казахстанская	159 382	2 778 260	158 741	2 091 713
г. Астана	558 547	20 971 367	528 217	15 834 563
г. Алматы	1 025 680	30 618 483	972 080	24 878 670
г. Шымкент	259 002	4 684 137	244 622	3 482 042

Динамические таблицы:

[Количество зарегистрированных субъектов МСП в разрезе регионов](#)

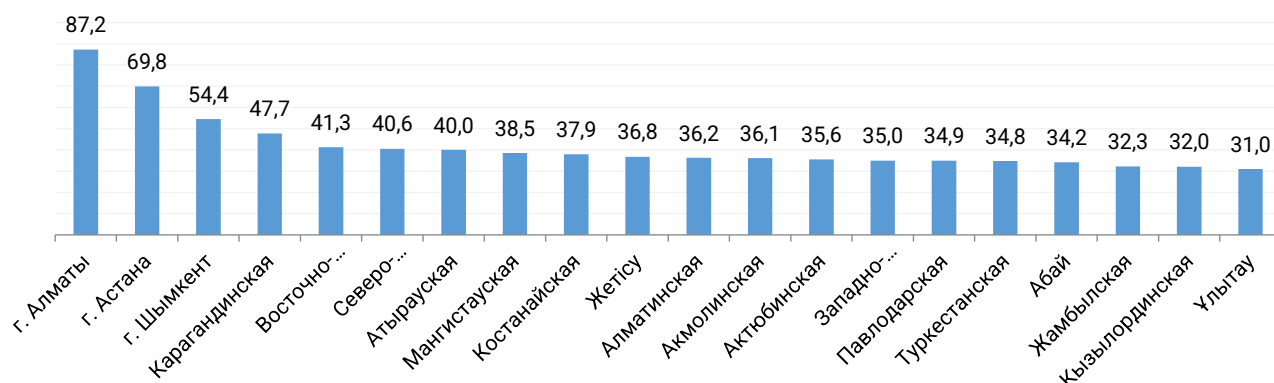
[Количество действующих субъектов МСП в разрезе регионов](#)

[Численность занятых в МСП в разрезе регионов](#)

[Выпуск продукции МСП в разрезе регионов](#)

Доля численности занятых в МСП в экономически активном населении за январь-декабрь 2025г.

в процентах



На сферу МСП приходится 46,6% от общей численности экономически активного населения страны. Наибольшая доля в региональном разрезе преобладает в г.Алматы и г.Астана. Наименьшая доля зафиксирована в области Улытау.

МСП в разрезе видов экономической деятельности

Количество зарегистрированных субъектов МСП по состоянию на 1 января 2026 года составило 2360,3 тыс. единиц и увеличилось на 4,3% по сравнению с соответствующей датой 2025 года – (2262,4 тыс. единиц).

Количество действующих субъектов МСП на 1 января 2026 года составило 2175,6 тыс. единиц и увеличилось на 5,0% по сравнению с аналогичным периодом 2025 года (2071,7 тыс. единиц).

Численность занятых в МСП по состоянию на 1 января 2026 года составила 4527,4 тыс. человек, что больше на 0,3%.

Выпуск продукции субъектами МСП за январь-декабрь 2025 года составил 104766,3 млрд. тенге и увеличился по сравнению с 2024 годом на 12,3% (с учетом ИПЦ).

Основные показатели деятельности субъектов МСП в разрезе видов экономической деятельности

	Количество зарегистрированных субъектов МСП, ед.		Количество действующих субъектов МСП, ед.		Численность занятых в МСП, человек		Выпуск продукции субъектами МСП, млн. тенге	
	на 1 января 2026г.	на 1 января 2025г.	на 1 января 2026г.	на 1 января 2025г.	на 1 января 2026г.	на 1 января 2025г.	январь-декабрь 2025г.	январь-декабрь 2024г.
Всего	2 360 325	2 262 392	2 175 605	2 071 657	4 527 381	4 422 058	104 766	81 920 046
Сельское, лесное и рыбное хозяйство	284 429	308 462	272 323	292 061	439 838	465 054	6 467 035	4 759 665
Промышленность	129 714	131 973	118 284	120 254	473 356	460 678	18 172 978	13 716 432
Горнодобывающая промышленность и разработка карьеров	6 522	6 144	5 676	5 200	51 887	43 617	3 880 473	3 783 970
Обработывающая промышленность	116 188	119 083	106 444	109 187	382 651	378 242	13 161 617	8 827 749
Снабжение электроэнергией, газом, паром, горячей водой и кондиционированным воздухом	2 357	2 335	2 049	2 017	14 509	16 463	783 240	805 207
Водоснабжение; сбор, обработка и удаление отходов, деятельность по ликвидации загрязнений	4 647	4 411	4 115	3 850	24 309	22 356	347 648	299 506
Строительство	140 122	127 545	120 145	106 576	338 240	352 347	16 602 333	13 492 994
Оптовая и розничная торговля; ремонт автомобилей и мотоциклов	824 951	806 397	752 827	735 032	1 379 038	1 332 715	28 282 064	22 218 773
Транспорт и складирование	198 699	136 377	190 714	127 187	330 745	261 997	7 284 274	5 704 917
Предоставление услуг по проживанию и питанию	64 907	56 066	60 451	51 090	178 651	160 790	2 645 838	1 894 524
Информация и связь	39 132	36 288	34 853	32 295	100 883	97 391	3 343 779	3 010 520
Финансовая и страховая деятельность	7 128	7 104	5 096	4 960	21 653	25 131	1 497 409	1 047 581
Операции с недвижимым имуществом	120 730	111 973	115 659	106 606	211 552	206 852	3 817 052	3 274 824
Профессиональная, научная и	67 700	64 613	59 588	56 472	161 327	156 192	4 514 127	3 602 279

техническая деятельность								
Деятельность в области административного и вспомогательного обслуживания	71 303	65 179	65 142	59 356	202 826	209 553	2 841 138	2 915 438
Образование	52 546	48 621	49 240	45 548	166 459	171 196	1 417 301	1 035 710
Здравоохранение и социальное обслуживание населения	21 699	20 629	20 280	19 234	94 266	91 169	1 281 489	1 025 746
Искусство, развлечения и отдых	22 691	20 476	20 645	18 531	45 089	40 762	1 747 794	1 367 973
Предоставление прочих видов услуг	314 574	320 689	290 358	296 455	383 458	390 231	4 851 700	2 852 670

Динамические таблицы:

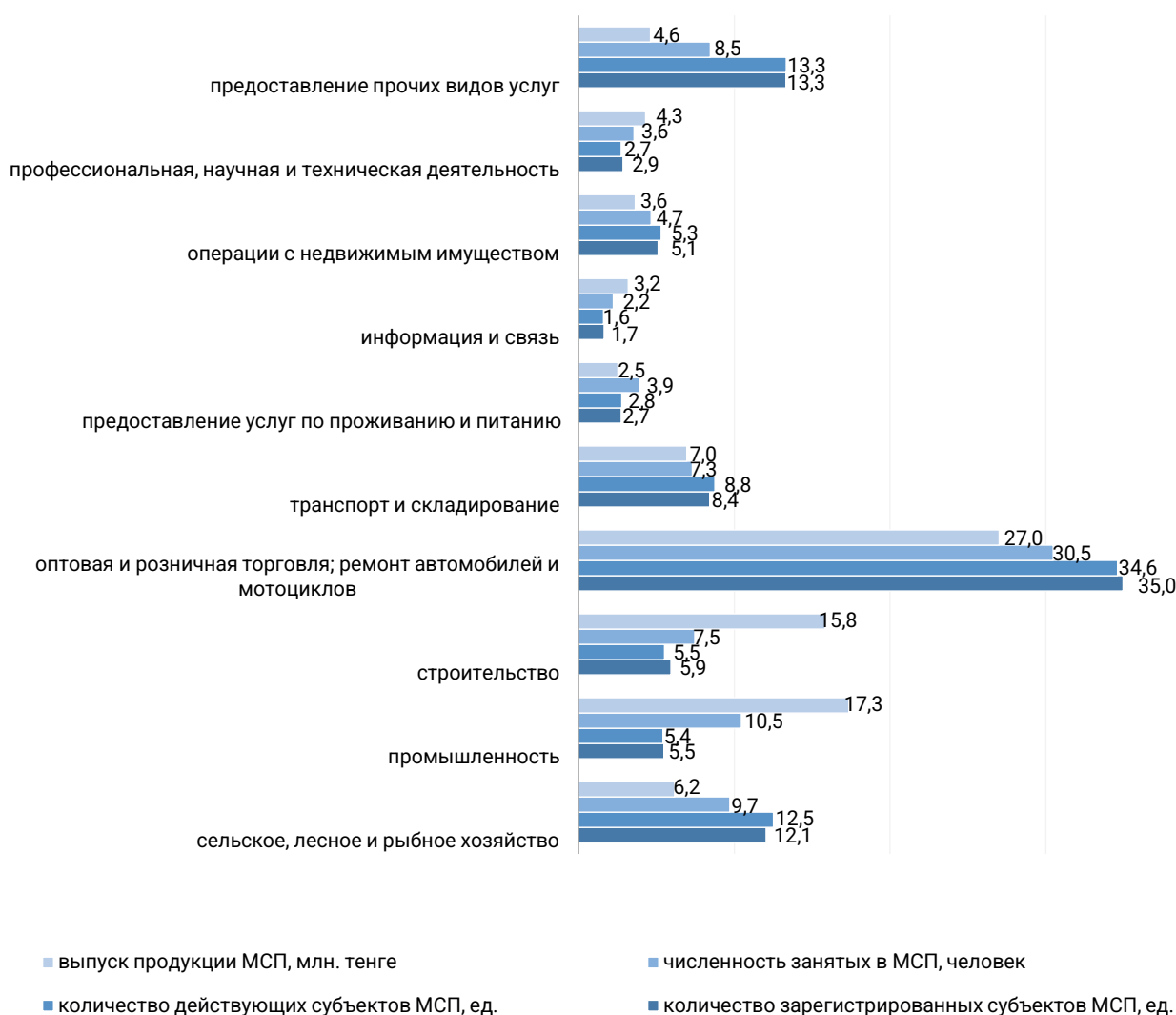
[Количество зарегистрированных субъектов МСП в разрезе ВЭД](#)

[Количество действующих субъектов МСП в разрезе ВЭД](#)

[Численность занятых в МСП в разрезе ВЭД](#)

[Выпуск продукции МСП в разрезе ВЭД](#)

Структура основных показателей деятельности субъектов МСП в разрезе ВЭД за январь-декабрь 2025г.



Наибольшая доля количества субъектов, численности занятых и выпуска продукции преобладает в отрасли «Оптовая и розничная торговля; ремонт автомобилей и мотоциклов».

2. Вклад МСП в экономику страны

Согласно официальным статистическим данным доля МСП в ВВП за январь-декабрь 2025 года по республике составила 40,9% и по сравнению с 2024 годом повысилась на 2,0 п.п.

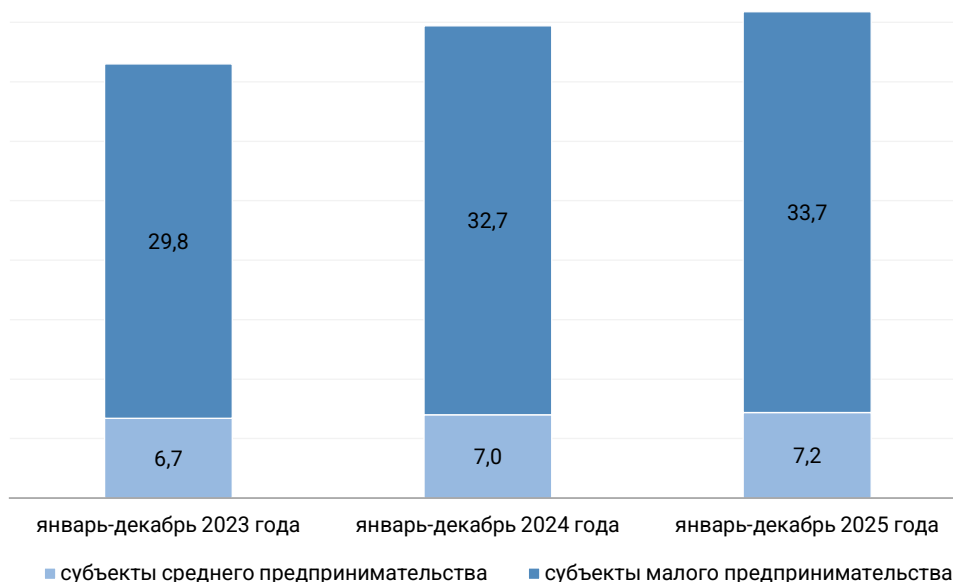
Доля МСП в ВВП (ВРП)

	Январь-декабрь 2025г.		За 2024г.	
	ВДС МСП, млн. тенге	доля в ВВП (ВРП), в процентах	ВДС МСП, млн. тенге	доля в ВВП (ВРП), в процентах
Республика Казахстан	65 240 840,7	40,9	53 173 197,4	38,9
Абай	779 699,4	19,8	599 246,1	18,4
Акмолинская	1 727 493,4	32,4	1 259 818,1	30,0
Актюбинская	1 617 931,1	28,5	1 351 010,8	27,2
Алматинская	3 219 722,1	47,5	2 796 011,7	46,3
Атырауская	3 622 649,4	21,9	3 527 738,8	23,5
Западно-Казахстанская	1 814 939,9	36,1	1 535 506,6	32,5
Жамбылская	950 117,0	29,1	898 001,0	28,5
Жетісу	849 772,4	34,7	766 863,2	34,4
Карагандинская	2 555 959,6	23,2	1 977 728,5	21,8
Костанайская	1 828 784,4	30,9	1 451 894,4	29,2
Кызылординская	759 740,7	24,7	696 662,6	22,7
Мангистауская	1 843 909,8	32,8	1 620 427,1	32,4
Павлодарская	1 418 478,6	23,5	1 120 467,2	21,8
Северо-Казахстанская	1 008 866,3	32,7	765 464,6	29,2
Туркестанская	1 588 783,9	31,5	1 412 549,0	30,2
Ұлытау	230 989,2	7,8	163 904,8	6,6
Восточно-Казахстанская	1 538 351,9	25,9	1 229 695,2	24,4
г.Астана	12 444 024,3	65,9	9 034 663,7	60,0
г.Алматы	22 276 652,5	59,8	18 549 795,3	59,3
г.Шымкент	3 163 974,7	56,0	2 415 748,7	51,0

Динамические таблицы:

[Валовая добавленная стоимость МСП](#)

Доля МСП в ВВП в разбивке на малое и среднее предпринимательство



В разбивке на категории субъектов 33,7% составляет доля малого предпринимательства и 7,2% доля среднего предпринимательства.

3. Глоссарий

Индивидуальным предпринимательством является самостоятельная, инициативная деятельность граждан Республики Казахстан, кандасов, направленная на получение чистого дохода, основанная на собственности самих физических лиц и осуществляемая от имени физических лиц, за их риск и под их имущественную ответственность.

Крестьянским или фермерским хозяйством признается трудовое объединение лиц, в котором осуществление индивидуального предпринимательства неразрывно связано с использованием земель сельскохозяйственного назначения для производства сельскохозяйственной продукции, а также переработкой и сбытом этой продукции.

Вид экономической деятельности – деятельность, при которой оборудование, рабочая сила, производственные процессы, информационные сети и продукция объединяются, что приводит к созданию однородной продукции (товаров, услуг). Вид экономической деятельности характеризуется затратами, процессом производства и произведенной продукцией. Каждому зарегистрированному субъекту малого предпринимательства присваивается тот вид экономической деятельности, который обеспечивает наибольший прирост добавленной стоимости, т.е. является основным.

Выпуск продукции - стоимость всей выпущенной продукции и оказанных услуг в ценах производителя.

4. Методологические пояснения

К субъектам малого и среднего предпринимательства относятся юридические лица, индивидуальные предприниматели и крестьянские или фермерские хозяйства, деятельность которых регламентируется Предпринимательским кодексом Республики Казахстан.

К субъектам малого предпринимательства относятся индивидуальные предприниматели без образования юридического лица и юридические лица, осуществляющие предпринимательство, со среднегодовой численностью работников не более ста человек и среднегодовым доходом не свыше трехсоттысячекратного месячного расчетного показателя, установленного законом о республиканском бюджете и действующего на 1 января соответствующего финансового года.

К субъектам среднего предпринимательства относятся индивидуальные предприниматели и юридические лица, осуществляющие предпринимательство, не относящиеся к субъектам малого и крупного предпринимательства

5. Ссылки на связанные публикации

[Малое и среднее предпринимательство в Республике Казахстан \(электронные таблицы\)](#)

6. Полезные ссылки

[Методика расчета показателей малого и среднего предпринимательства](#)

[Малое и среднее предпринимательство, Информационно-аналитическая система «Талдау»](#)

Ответственные за выпуск:	Директор департамента:	Исполнитель:	Адрес:
Департамент национальных счетов	А. Накипбеков Тел. +7 7172 749717	С.Жунусова, Н.Кожанов Тел. +7 7172 749330, +7 7172 749814 E-mail: sa.zhunusova@aspire.gov.kz n.kozhanov@aspire.gov.kz	010000, г.Астана пр. Мәнгілік ел, 8 Дом Министерств, 4 подъезд