

# Малое и среднее предпринимательство

Дата опубликования: 15.04.2025

Дата следующего опубликования: 15.07.2025

## 1. Ключевые моменты

[МСП в разрезе организационно-правовых форм](#)

[МСП в разрезе видов экономической деятельности](#)

## 2. Вклад МСП в экономику страны

## 3. Глоссарий

## 4. Методологические пояснения

## 5. Ссылки на связанные публикации

## 6. Полезные ссылки

## 1. Ключевые моменты

Количество зарегистрированных субъектов МСП по состоянию на 1 января 2025 года составило 2262,4 тыс. единиц;

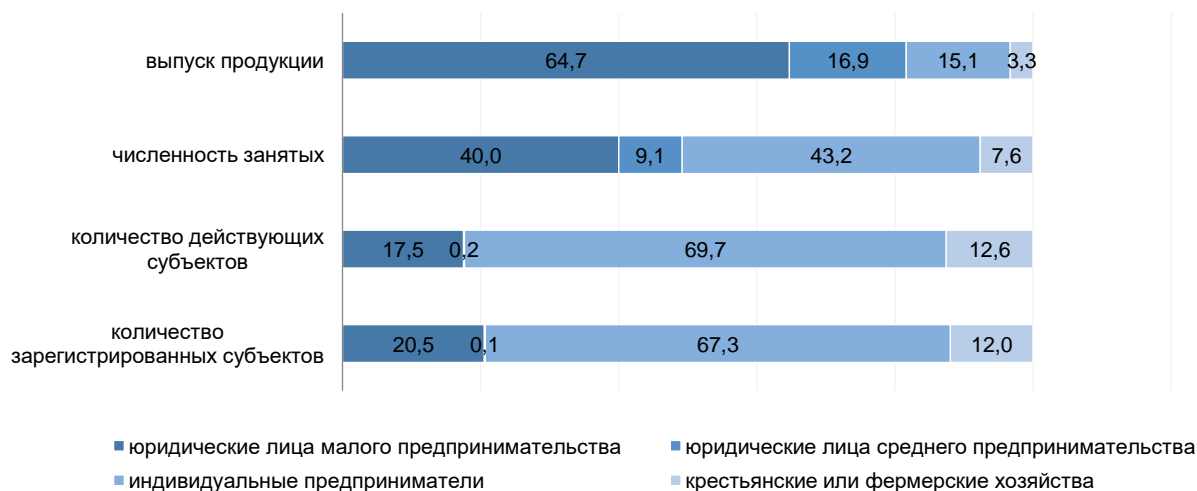
Количество действующих субъектов МСП на 1 января 2025 года составило 2071,7 тыс. единиц;

Численность занятых в МСП по состоянию на 1 января 2025 года составила 4422,1 тыс. человек;

Выпуск продукции субъектами МСП за январь-декабрь 2024 года составил 81920,0 млрд. тенге.

**Структура основных показателей деятельности субъектов МСП  
за январь-декабрь 2024г.**

в процентах



В общем количестве действующих субъектов МСП доля индивидуальных предпринимателей составила 69,7%, юридических лиц малого предпринимательства – 17,5%, крестьянских или фермерских хозяйств – 12,6%, юридических лиц среднего предпринимательства – 0,2%.

## МСП в разрезе организационно-правовых форм

В разрезе организационно-правовых форм наибольшее количество из зарегистрированных субъектов составляют индивидуальные предприниматели – 1,5 млн. единиц, из них действующими являются 1,4 млн. единиц.

Наибольшая численность занятых приходится на предприятия малого предпринимательства – 1,8 млн. человек и на индивидуальные предприниматели – 1,9 млн. единиц.

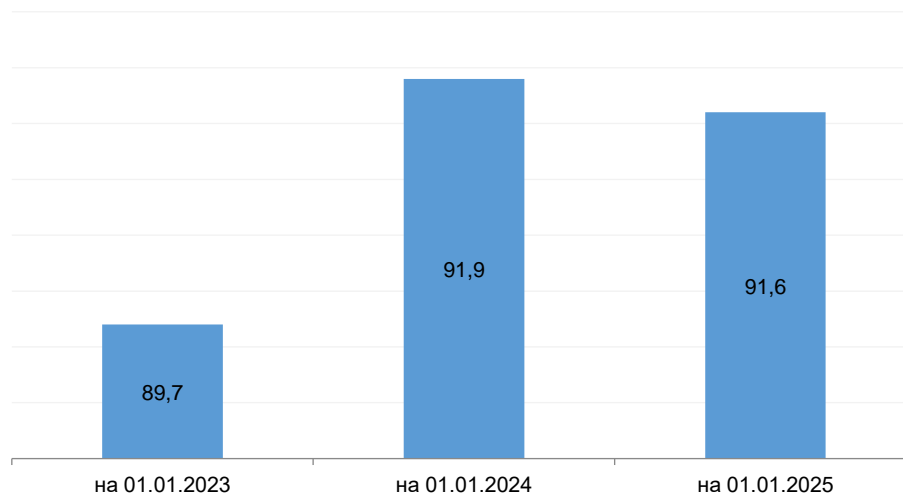
Выпуск продукции предприятий малого предпринимательства составил 53,0 трлн. тенге, что составляет 64,7% от общего выпуска продукции всех субъектов МСП.

## **Основные показатели деятельности субъектов МСП**

	На 1 января 2025г.	На 1 января 2024 г.
Зарегистрированные субъекты малого и среднего предпринимательства, единиц	2 262 392	2 178 951
в том числе:		
предприятия малого предпринимательства	464 811	456 655
предприятия среднего предпринимательства	3 207	3 024
индивидуальные предприниматели	1 523 035	1 442 861
крестьянские или фермерские хозяйства	271 339	276 411
Действующие субъекты малого и среднего предпринимательства, единиц	2 071 657	2 002 199
в том числе:		
предприятия малого предпринимательства	363 012	360 268
предприятия среднего предпринимательства	3 135	2 940
индивидуальные предприниматели	1 444 485	1 369 043
крестьянские или фермерские хозяйства	261 025	269 948
Численность занятых в малом и среднем предпринимательстве, человек	4 422 058	4 326 316
в том числе:		
на предприятиях малого предпринимательства	1 769 658	1 772 925
на предприятиях среднего предпринимательства	404 309	395 186
у индивидуальных предпринимателей	1 909 811	1 808 655
в крестьянских или фермерских хозяйствах	338 280	349 550
Выпуск продукции субъектами малого и среднего предпринимательства, млн. тенге	81 920 046	68 710 494
в том числе:		
предприятиями малого предпринимательства	53 011 738	47 162 247
предприятиями среднего предпринимательства	13 859 169	12 085 620
индивидуальными предпринимателями	12 347 329	6 729 352
крестьянскими или фермерскими хозяйствами	2 701 810	2 733 275

### Доля действующих в общем числе зарегистрированных субъектов МСП

в процентах



Доля действующих в общем числе зарегистрированных субъектов МСП составила 91,6%, что на 0,3 п.п. ниже уровня предыдущего года. Наибольшая доля в региональном разрезе преобладает в Туркестанской (96,6%), Кызылординской (95,5%) и Алматинской (94,5%) областях. Наименьшая доля зафиксирована в г. Алматы (88,2%).

	На 1 января 2025г.		На 1 января 2024г.	
	количество зарегистрированных субъектов МСП, единиц	количество действующих субъектов МСП, единиц	количество зарегистрированных субъектов МСП, единиц	количество действующих субъектов МСП, единиц
<b>Республика Казахстан</b>	2 262 392	2 071 657	2 178 951	2 002 199
Абай	58 511	54 157	57 925	53 269
Акмолинская	64 177	59 196	62 503	57 919
Актюбинская	92 420	85 725	92 112	83 819
Алматинская	151 138	142 846	141 877	134 628
Атырауская	68 324	63 180	70 866	65 045
Западно-Казахстанская	62 417	58 073	62 642	57 653
Жамбылская	117 439	103 880	118 621	106 779
Жетісу	64 376	60 419	63 584	58 914
Карагандинская	110 920	101 596	109 615	99 190
Костанайская	69 884	65 909	67 997	64 286
Кызылординская	68 336	65 258	71 147	67 180
Мангистауская	83 307	76 571	84 971	79 742
Павлодарская	62 450	56 412	60 689	54 578
Северо-Казахстанская	38 577	35 437	37 977	34 891
Туркестанская	216 185	208 732	210 898	206 855
Ұлытау	19 422	18 327	19 858	18 791
Восточно-Казахстанская	69 738	62 757	69 702	62 616
г. Астана	279 854	248 284	254 999	227 386
г. Алматы	417 039	367 784	381 950	340 132
г. Шымкент	147 878	137 114	139 018	128 526

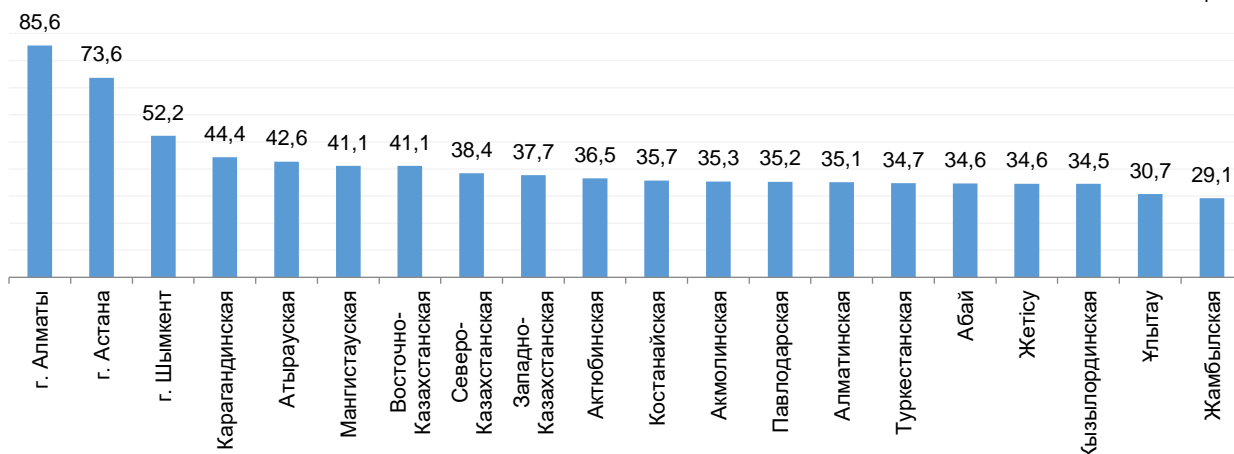
Продолжение

	на 1 января 2025г.	январь-декабрь 2024г.	на 1 января 2024г.	январь- декабрь 2023г.
	численность занятых в МСП, человек	выпуск продукции субъектами МСП, млн. тенге	численность занятых в МСП, человек	выпуск продукции субъектами МСП, млн. тенге
<b>Республика Казахстан</b>	4 422 058	81 920 046	4 326 316	68 710 494
Абай	106 368	1 072 366	105 110	1 010 989
Акмолинская	148 484	1 999 494	142 704	1 597 664
Актюбинская	176 127	2 288 578	179 474	2 268 851
Алматинская	263 566	4 140 793	244 804	3 623 619
Атырауская	155 321	5 389 009	148 051	5 064 605
Западно-Казахстанская	133 881	2 762 062	125 446	2 318 951
Жамбылская	166 295	1 522 580	169 495	1 266 445
Жетісу	108 357	1 283 542	108 025	1 079 608
Карагандинская	244 632	3 538 250	243 800	2 719 175
Костанайская	163 328	2 360 766	163 725	2 076 276
Кызылординская	121 264	1 058 821	121 051	783 273
Мангистауская	151 020	2 186 402	151 382	1 915 995
Павлодарская	144 582	1 912 693	136 805	1 535 085
Северо-Казахстанская	108 677	1 316 381	105 713	992 156
Туркестанская	295 209	2 491 034	287 375	1 867 417
Ұлытау	31 287	310 287	31 072	232 090
Восточно-Казахстанская	158 741	2 091 713	164 169	1 711 604
г. Астана	528 217	15 834 563	515 502	14 720 400
г. Алматы	972 080	24 878 670	949 253	19 256 180
г. Шымкент	244 622	3 482 042	233 360	2 670 111

**Динамические таблицы:**[Количество зарегистрированных субъектов МСП в разрезе регионов](#)[Количество действующих субъектов МСП в разрезе регионов](#)[Численность занятых в МСП в разрезе регионов](#)[Выпуск продукции МСП в разрезе регионов](#)

## за январь-декабрь 2024г.

в процентах



На сферу МСП приходится 45,8% от общей численности экономически активного населения страны. Наибольшая доля в региональном разрезе преобладает в г.Алматы и г.Астана. Наименьшая доля зафиксирована в Жамбылской области.

**МСП в разрезе видов экономической деятельности**

Количество зарегистрированных субъектов МСП по состоянию на 1 января 2025 года составило 2262,4 тыс. единиц и увеличилось на 3,8% по сравнению с соответствующей датой 2024 года – (2179,0 тыс. единиц).

Количество действующих субъектов МСП на 1 января 2025 года составило 2071,7 тыс. единиц и увеличилось на 3,5% по сравнению с аналогичным периодом 2024 года (2002,2 тыс. единиц).

Численность занятых в МСП по состоянию на 1 января 2025 года составила 4422,1тыс. человек, что больше на 2,2%.

Выпуск продукции субъектами МСП за январь-декабрь 2024 года составил 81920,0млрд. тенге и увеличился по сравнению с 2023 годом на 11,5% (с учетом ИПЦ).

**Основные показатели деятельности субъектов МСП в разрезе видов экономической деятельности**

	Количество зарегистрированных субъектов МСП, ед.		Количество действующих субъектов МСП, ед.		Численность занятых в МСП, человек		Выпуск продукции субъектами МСП, млн. тенге	
	на 1 января 2025г.	на 1 января 2024г.	на 1 января 2025г.	на 1 января 2024г.	на 1 января 2025г.	на 1 января 2024г.	январь-декабрь 2024г.	январь-декабрь 2023г.
<b>Всего</b>	2 262 392	2 178 951	2 071 657	2 002 199	4 422 058	4 326 316	81 920 046	68 710 494
Сельское, лесное и рыбное хозяйство	308 462	316 174	292 061	303 754	465 054	482 598	4 759 665	4 544 410
Промышленность	131 973	133 259	120 254	121 674	460 678	443 828	13 716 432	14 801 050
Горнодобывающая промышленность и разработка карьеров	6 144	5 873	5 200	4 948	43 617	40 565	3 783 970	3 739 379
Обрабатывающая промышленность	119 083	120 760	109 187	111 036	378 242	363 478	8 827 749	9 880 438
Снабжение электроэнергией, газом, паром, горячей водой и кондиционированным воздухом	2 335	2 306	2 017	1 971	16 463	17 293	805 207	912 132
Водоснабжение; сбор, обработка и удаление отходов, деятельность по ликвидации загрязнений	4 411	4 320	3 850	3 719	22 356	22 492	299 506	269 101
Строительство	127 545	119 670	106 576	99 839	352 347	336 427	13 492 994	9 655 745
Оптовая и розничная торговля; ремонт автомобилей и мотоциклов	806 397	782 368	735 032	717 701	1 332 715	1 322 721	22 218 773	16 758 355
Транспорт и складирование	136 377	100 164	127 187	90 708	261 997	217 022	5 704 917	4 595 622
Предоставление услуг по проживанию и питанию	56 066	53 353	51 090	48 921	160 790	148 843	1 894 524	1 503 628
Информация и связь	36 288	34 673	32 295	30 969	97 391	103 863	3 010 520	2 780 251
Финансовая и страховая деятельность	7 104	7 623	4 960	5 311	25 131	27 760	1 047 581	958 147
Операции с недвижимым имуществом	111 973	99 612	106 606	94 198	206 852	188 177	3 274 824	2 401 534
Профессиональная, научная и техническая деятельность	64 613	63 000	56 472	55 197	156 192	172 845	3 602 279	3 123 186
Деятельность в области административного и	65 179	61 108	59 356	55 550	209 553	203 935	2 915 438	2 425 427

вспомогательного обслуживания								
Образование	48 621	43 015	45 548	40 107	171 196	154 829	1 035 710	731 514
Здравоохранение и социальное обслуживание населения	20 629	19 641	19 234	18 382	91 169	90 797	1 025 746	789 850
Искусство, развлечения и отдых	20 476	19 300	18 531	17 437	40 762	38 633	1 367 973	1 642 352
Предоставление прочих видов услуг	320 689	325 991	296 455	302 451	390 231	394 038	2 852 670	1 999 423

### Динамические таблицы:

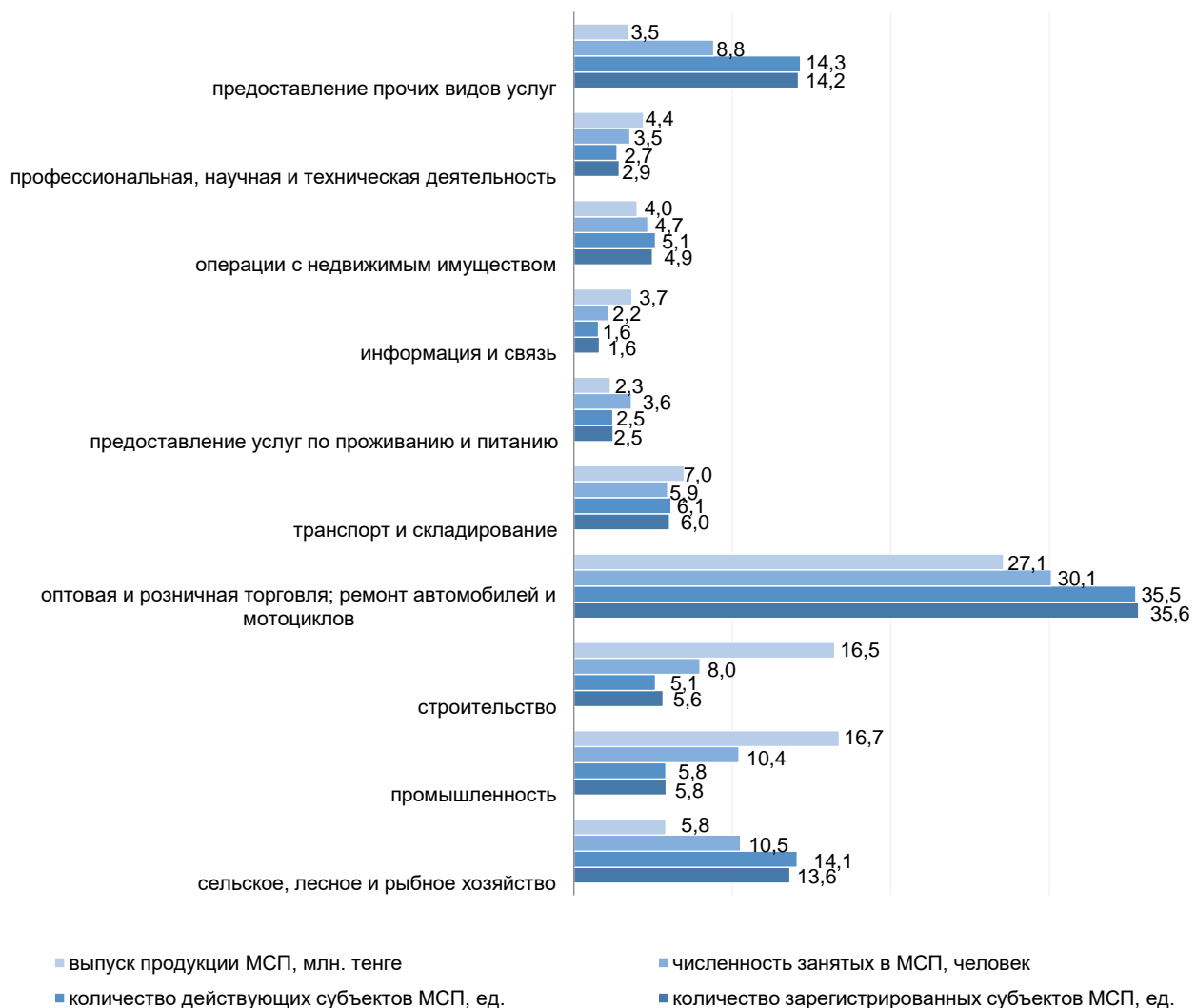
[Количество зарегистрированных субъектов МСП в разрезе ВЭД](#)

[Количество действующих субъектов МСП в разрезе ВЭД](#)

[Численность занятых в МСП в разрезе ВЭД](#)

[Выпуск продукции МСП в разрезе ВЭД](#)

### Структура основных показателей деятельности субъектов МСП в разрезе ВЭД за январь-декабрь 2024г.



Наибольшая доля количества субъектов, численности занятых и выпуска продукции преобладает в отрасли «Оптовая и розничная торговля; ремонт автомобилей и мотоциклов».

## 2. Вклад МСП в экономику страны

Согласно официальным статистическим данным доля МСП в ВВП за январь-сентябрь 2024 года по республике составила 39,3% и по сравнению с соответствующим периодом прошлого года повысилась на 2,8 п.п.

### Доля МСП в ВВП (ВРП)\*

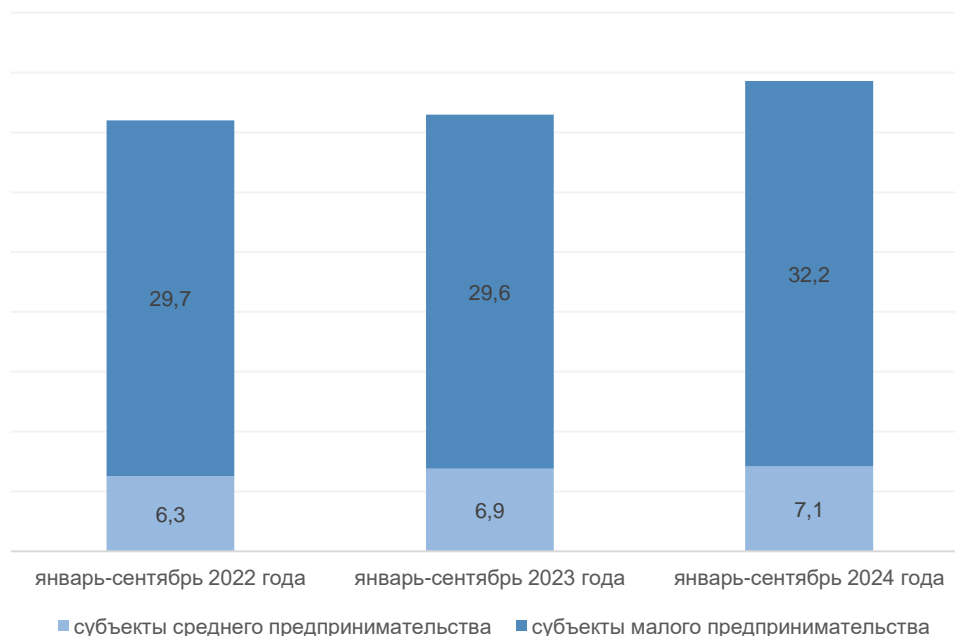
	Январь-сентябрь 2024г.		Январь- сентябрь2023г.	
	ВДС МСП, млн. тенге	доля в ВВП (ВРП), в процентах	ВДС МСП, млн. тенге	доля в ВВП (ВРП), в процентах
<b>Республика Казахстан</b>	33 389 821,2	39,3	27 604 326,4	36,5
Абай	406 299,4	18,2	359 064,3	18,6
Акмолинская	748 057,5	28,3	604 077,0	26,2
Актюбинская	1 019 238,6	28,3	853 793,1	27,0
Алматинская	1 736 413,9	46,0	1 462 649,7	47,3
Атырауская	2 510 555,4	25,4	2 426 763,8	25,1
Западно-Казахстанская	1 164 141,7	34,7	1 005 860,7	33,2
Жамбылская	528 727,5	23,8	391 161,5	20,5
Жетісу	449 611,3	32,1	386 153,3	32,0
Карагандинская	1 144 959,9	19,7	1 010 493,8	19,7
Костанайская	875 018,2	28,7	772 107,7	28,5
Кызылординская	431 167,0	20,5	331 349,1	17,7
Мангистауская	1 115 284,9	30,5	987 477,8	28,0
Павлодарская	639 873,6	21,1	504 207,8	19,8
Северо-Казахстанская	513 960,9	28,4	390 037,6	25,4
Туркестанская	882 874,9	27,9	568 706,2	21,1
Ұлытау	99 060,8	7,3	59 773,2	4,9
Восточно-Казахстанская	763 354,1	22,9	697 857,6	22,3
г.Астана	6 698 776,7	72,8	5 837 506,4	74,5
г.Алматы	10 060 551,5	61,2	7 751 580,8	53,1
г.Шымкент	1 601 893,4	54,8	1 203 705,0	49,2

\* - Данные за январь-декабрь 2023г. будут опубликованы 2 мая 2025г.

### Динамические таблицы:

[Валовая добавленная стоимость МСП](#)

### Доля МСП в ВВП в разбивке на малое и среднее предпринимательство



В разбивке на категории субъектов 32,2% составляет доля малого предпринимательства и 7,1% доля среднего предпринимательства.

## 3. Глоссарий

Индивидуальным предпринимательством является самостоятельная, инициативная деятельность граждан Республики Казахстан, кандасов, направленная на получение чистого дохода, основанная на собственности самих физических лиц и осуществляемая от имени физических лиц, за их риск и под их имущественную ответственность.

Крестьянским или фермерским хозяйством признается трудовое объединение лиц, в котором осуществление индивидуального предпринимательства неразрывно связано с использованием земель сельскохозяйственного назначения для производства сельскохозяйственной продукции, а также переработкой и сбытом этой продукции.

Вид экономической деятельности – деятельность, при которой оборудование, рабочая сила, производственные процессы, информационные сети и продукция объединяются, что приводит к созданию однородной продукции (товаров, услуг). Вид экономической деятельности характеризуется затратами, процессом производства и произведенной продукцией. Каждому зарегистрированному субъекту малого предпринимательства присваивается тот вид экономической деятельности, который обеспечивает наибольший прирост добавленной стоимости, т.е. является основным.

Выпуск продукции - стоимость всей выпущенной продукции и оказанных услуг в ценах производителя.

#### 4. Методологические пояснения

К субъектам малого и среднего предпринимательства относятся юридические лица, индивидуальные предприниматели и крестьянские или фермерские хозяйства, деятельность которых регламентируется Предпринимательским кодексом Республики Казахстан.

К субъектам малого предпринимательства относятся индивидуальные предприниматели без образования юридического лица и юридические лица, осуществляющие предпринимательство, со среднегодовой численностью работников не более ста человек и среднегодовым доходом не свыше трехсоттысячекратного месячного расчетного показателя, установленного законом о республиканском бюджете и действующего на 1 января соответствующего финансового года.

К субъектам среднего предпринимательства относятся индивидуальные предприниматели и юридические лица, осуществляющие предпринимательство, не относящиеся к субъектам малого и крупного предпринимательства

#### 5. Ссылки на связанные публикации

[Малое и среднее предпринимательство в Республике Казахстан \(электронные таблицы\)](#)

#### 6. Полезные ссылки

[Методика расчета показателей малого и среднего предпринимательства](#)

[Малое и среднее предпринимательство, Информационно-аналитическая система «Талдау»](#)

<b>Ответственные за выпуск:</b>	<b>И.о Директора департамента:</b>	<b>Исполнитель:</b>	<b>Адрес:</b>
Департамент национальных счетов	А. Нурсултанова Тел. +7 7172 749526	С.Жунусова, Н.Кожанов Тел. +7 7172 749330,+7 7172 749814 E-mail: sa.zhunusova@aspire.gov.kz n.kozhanov@aspire.gov.kz	010000, г.Астана пр. Мәңгілік ел, 8 Дом Министерств, 4 подъезд