

ВВП методом производства

Дата опубликования: 22.04.2026

Дата следующего опубликования: 15.05.2026

1. [Ключевые моменты](#)
2. [ВВП по отраслям экономики](#)
3. [Реальный рост ВВП](#)
4. [ВВП на душу населения](#)
5. [Глоссарий](#)
6. [Методологические пояснения](#)
7. [Ссылки на связанные публикации](#)
8. [Полезные ссылки](#)

1. Ключевые моменты

Объем произведенного Валового внутреннего продукта (ВВП) за январь-декабрь 2025 года (по предварительным данным) составил 159583750,7 млн. тенге.

ВВП по сравнению с соответствующим периодом предыдущего года увеличился на 6,5% в реальном выражении.

ВВП, рассчитанный по среднегодовому курсу доллара Национального Банка Республики Казахстан составил 305956,3 млн. долларов США.

2. ВВП по отраслям экономики

В январе-декабре 2025 года по сравнению с соответствующим периодом предыдущего года реальный рост по производству товаров, услуг и чистые налоги на продукты составили 8,7%, 5,2% и 5,3% соответственно.

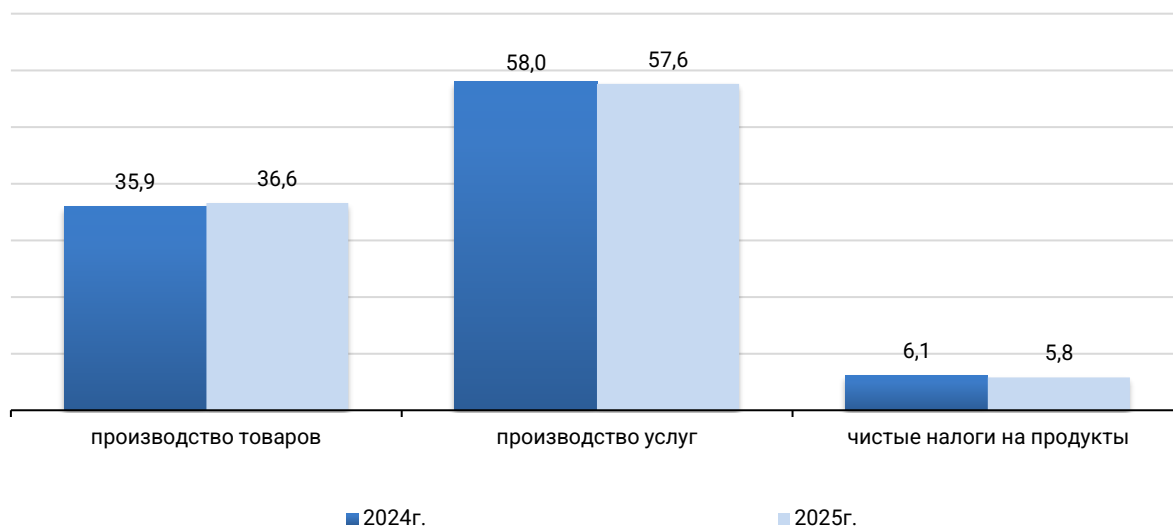
ВВП методом производства за январь-декабрь 2025 года

	В текущих ценах, млн. тенге	к соответствующему периоду прошлого года, в процентах		В процентах к итогу
		ИФО	дефлятор	
Валовой внутренний продукт	159 583 750,7	106,5	109,7	100,0
Производство товаров	58 155 538,4	108,7	108,7	36,6
Сельское, лесное и рыбное хозяйство	6 078 379,7	105,8	108,3	3,8
Промышленность	42 222 225,8	107,5	110,0	26,6
Горнодобывающая промышленность и разработка карьеров	18 986 881,7	109,3	105,8	11,9
Обрабатывающая промышленность	20 466 318,5	106,7	113,2	13,0
Снабжение электроэнергией, газом, паром, горячей водой и кондиционированным воздухом	2 398 114,0	102,1	116,5	1,5
Водоснабжение; сбор, обработка и удаление отходов, деятельность по ликвидации загрязнений	370 911,6	93,5	120,3	0,2
Строительство	9 854 932,9	115,9	104,0	6,2
Производство услуг	92 098 336,0	105,2	110,6	57,6
Оптовая и розничная торговля; ремонт автомобилей и мотоциклов	31 844 716,9	109,0	112,3	19,9
Транспорт и складирование	9 838 660,9	120,2	105,5	6,1
Предоставление услуг по проживанию и питанию	1 778 130,7	100,8	111,6	1,1
Информация и связь	3 654 544,7	106,6	113,8	2,3
Финансовая и страховая деятельность	5 825 067,6	103,0	121,6	3,6
Операции с недвижимым имуществом	14 710 843,5	100,4	126,5	9,2
Профессиональная, научная и техническая деятельность	4 614 702,7	94,7	114,6	2,9
Деятельность в области административного и вспомогательного обслуживания	3 368 776,0	95,2	110,2	2,1
Государственное управление и оборона; обязательное социальное обеспечение	3 003 133,0	101,5	112,5	1,9
Образование	5 068 728,4	101,4	87,2	3,2
Здравоохранение и социальное обслуживание населения	2 874 656,2	100,6	70,1	1,8
Искусство, развлечения и отдых	1 507 721,6	102,2	117,3	1,0
Предоставление прочих видов услуг	3 724 521,6	100,0	117,3	2,3
Деятельность домашних хозяйств, нанимающих домашнюю прислугу; деятельность домашних хозяйств по производству товаров и услуг для собственного потребления	284 132,2	94,7	102,3	0,2
Валовая добавленная стоимость	150 253 874,4	106,5	109,8	94,2
Чистые налоги на продукты	9 329 876,3	105,3	106,9	5,8
Налоги на продукты	9 903 977,6	105,5	107,7	6,2
Субсидии на продукты	574 101,3	109,3	122,9	0,4

Доли производства товаров и производства услуг в ВВП за январь-декабрь 2025 года составили 36,6% и 57,6% соответственно. Основную долю в производстве ВВП составляет отрасль промышленность – 26,6%.

Структура ВВП за январь-декабрь 2025 года

в процентах



Динамические таблицы:

[ВВП в текущих ценах по ВЭД](#)

[ИФО ВВП по ВЭД](#)

[Дефлятор ВВП по ВЭД](#)

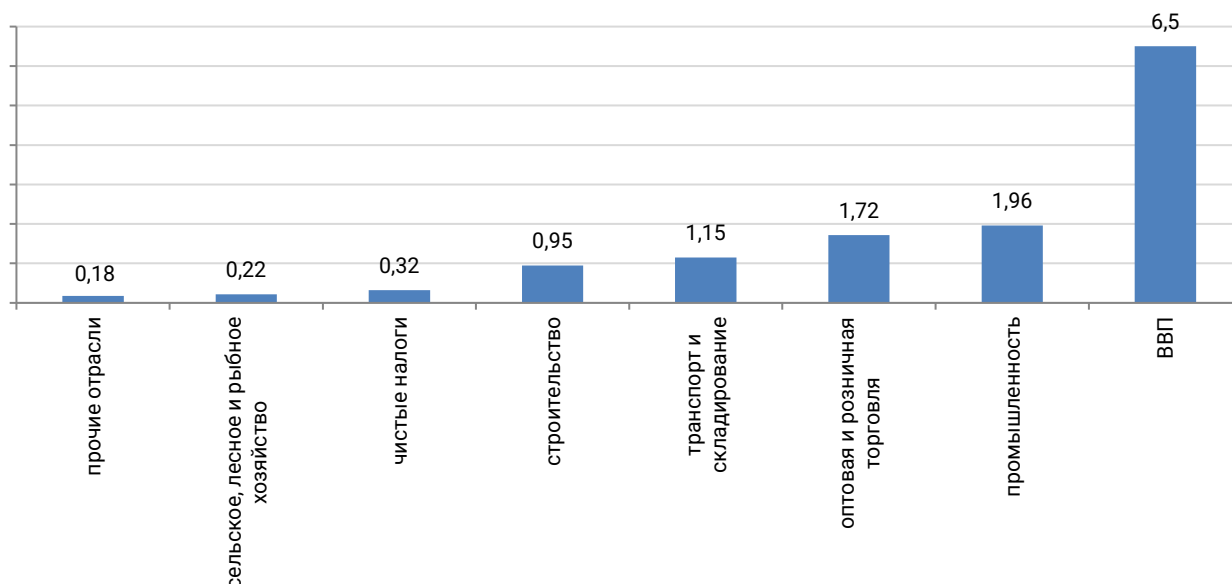
[Структура ВВП по ВЭД](#)

3. Реальный рост ВВП

ВВП по сравнению с соответствующим периодом предыдущего года увеличился на 6,5% в реальном выражении. Наибольший рост показали отрасли Транспорт и складирование (20,2%), Строительство (15,9%), Горнодобывающая промышленность и разработка карьеров (9,3%), Оптовая и розничная торговля; ремонт автомобилей и мотоциклов (9%), Обрабатывающая промышленность (6,7%).

Вклад основных отраслей в ВВП за январь-декабрь 2025 года

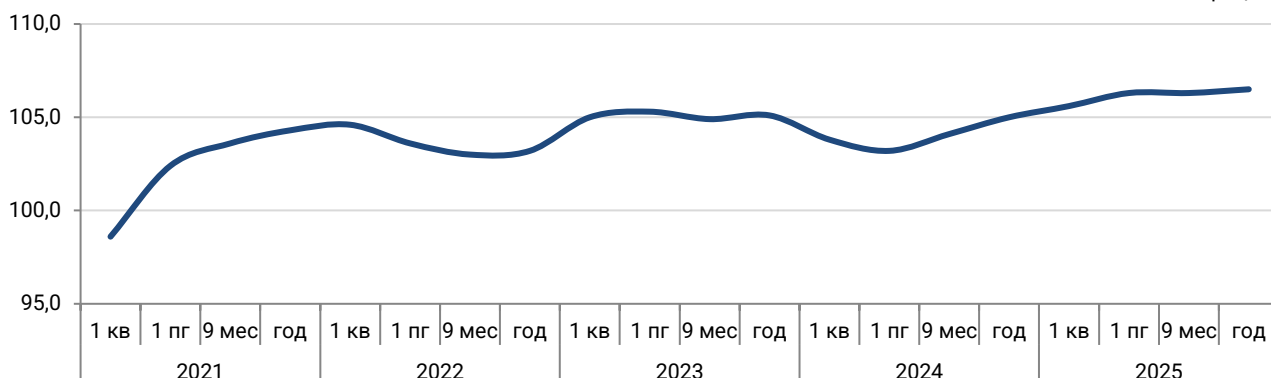
в процентных пунктах



В динамике за последние 5 лет наблюдается спад экономической активности в 2020 году в связи с пандемией, вызванной Covid-19, а также введением ограничительных мер (реальный рост ВВП -2,5%). Начиная со II квартала 2021 года наблюдается постепенное восстановление экономики.

Динамика ИФО Валового внутреннего продукта

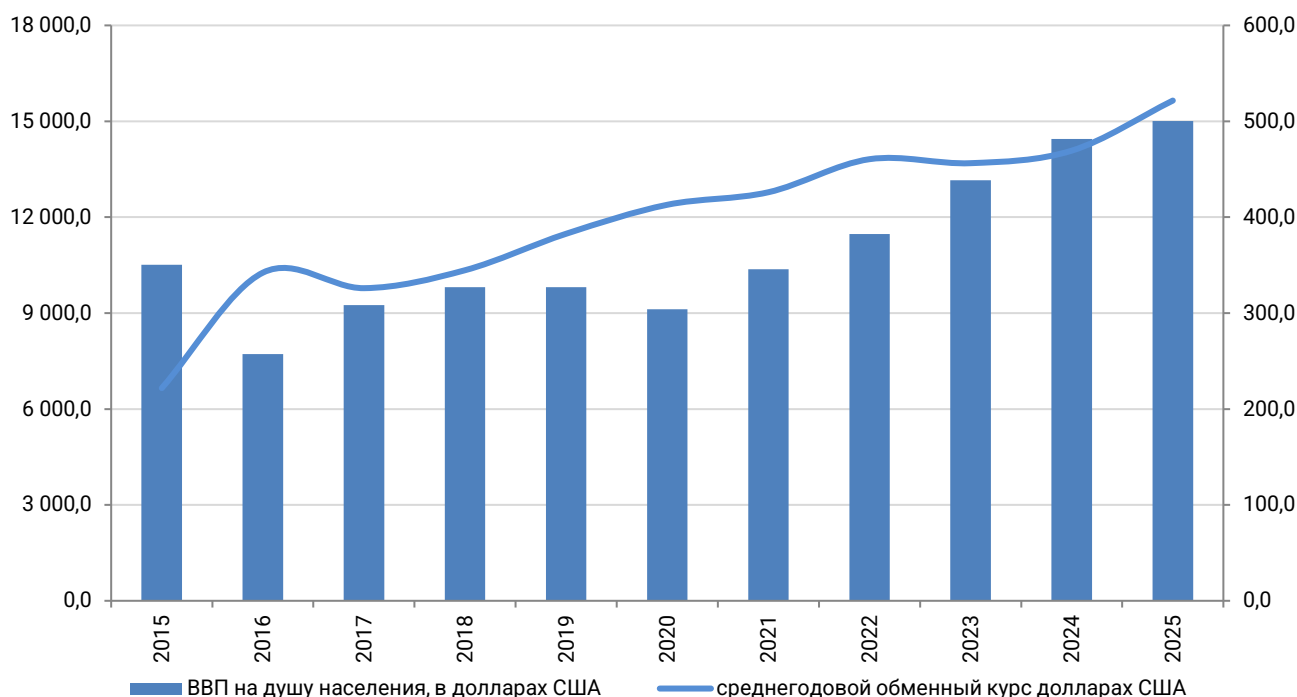
в процентах



4. ВВП на душу населения

ВВП на душу населения за январь-декабрь 2025 года (по предварительным данным) составил 15005,4 долларов США.

Динамика ВВП на душу населения



Динамические таблицы:

[ВВП на душу населения](#)

5. Глоссарий

Валовой внутренний продукт (ВВП) – один из важнейших показателей системы национальных счетов, характеризующий конечный результат экономической деятельности страны.

Валовая добавленная стоимость – стоимость валового выпуска за вычетом стоимости промежуточного потребления, служащая показателем вклада в ВВП, внесенного отдельными производителями, отраслями или секторами экономики.

Валовой выпуск – выпуск товаров и услуг, представляющий суммарную стоимость товаров и услуг, являющихся результатом производственной деятельности единиц-резидентов национальной экономики в отчетном периоде.

Промежуточное потребление – стоимость товаров и услуг, трансформируемых или полностью потребляемых в процессе производства.

Дефлятор – показатель, характеризующий среднее изменение цен в экономике за определенный период.

Вклад – величина влияния процентного изменения по показателю на общее значение ВВП.

Налоги на продукты включают налоги, размер которых прямо зависит от стоимости произведенной продукции и оказанных услуг.

6. Методологические пояснения

Валовой внутренний продукт методом производства представляет собой сумму валовых добавленных стоимостей по видам экономической деятельности, которая увеличивается на величину чистых налогов на продукты. Термин «чистые» означает, что налоги отражены за вычетом соответствующих субсидий.

Данные за январь-декабрь 2025 года рассчитаны по предварительным данным с учетом изменений Методики оценки ненаблюдаемой экономики от 21 августа 2025 года и Методики оценки объемов незаконной деятельности от 29 августа 2025 года.

7. Ссылки на связанные публикации

[ВВП методом доходов](#)

[ВВП методом конечного использования](#)

[Валовой региональный продукт](#)

[Краткосрочный экономический индикатор](#)

8. Полезные ссылки

[Методологическое положение по статистике](#)

[Методика оценки ненаблюдаемой экономики](#)

[Методика оценки жилой ренты](#)

[Методика учета выпуска услуг финансового посредничества](#)

[Методика учета финансовых услуг банков второго уровня](#)

[Методика учета услуг центрального банка](#)

[Методика учета услуг пенсионных фондов](#)

[Методика оценки объемов незаконной деятельности](#)

[Методика учета услуг страхования](#)

[Методика учета налогов на продукты и импорт](#)

[Методика расчета производительности труда](#)

[Методика расчета валового внутреннего продукта методом производства в текущих и постоянных ценах](#)

[Методика расчета валовой добавленной стоимости финансовой деятельности в постоянных ценах](#)

[Национальные счета Республики Казахстан. Отчет по качеству, 2022г.](#)

[ВВП методом производства с выделением доли нефтегазового сектора в ВВП за 2024 год. Отчет по качеству, 2024г.](#)

[Информационно-аналитическая система «Талдау»](#)

Ответственные за выпуск: Департамент национальных счетов	Директор департамента: Накипбеков А.Е. Тел. +7 7172 74 97 17	Исполнитель: Жунусова З.А., Ибраева Д.К., Ботабаева Ж.З. Тел. +7 7172 74 93 02 E-mail: z.shigambaeva@aspire.gov.kz d.ibraeva@aspire.gov.kz zh.botabayeva@aspire.gov.kz	Адрес: 010000, г.Астана пр. Мәңгілік ел, 8 Дом Министерств, 4 подъезд
--	---	---	--
