

# ВВП методом производства

Дата опубликования: 22.04.2025

Дата следующего опубликования: 15.05.2025

1. Ключевые моменты
2. ВВП по отраслям экономики
3. Реальный рост ВВП
4. ВВП на душу населения
5. Глоссарий
6. Методологические пояснения
7. Ссылки на связанные публикации
8. Полезные ссылки

## 1. Ключевые моменты

Объем произведенного Валового внутреннего продукта (ВВП) за январь-декабрь 2024 года (по предварительным данным) составил 134251904,8 млн.тенге.

ВВП по сравнению с предыдущего годомувеличился на 4,8% в реальном выражении.

ВВП, рассчитанный по среднегодовому курсу доллара Национального Банка Республики Казахстан составил 285983,1 млн. долларов США.

## 2. ВВП по отраслям экономики

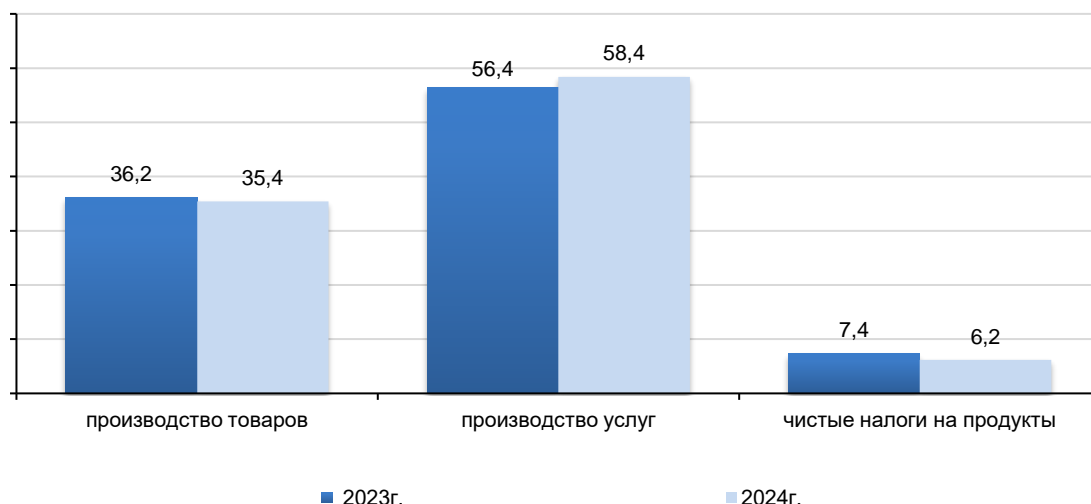
В январе-декабре 2024 года по сравнению с соответствующим периодом предыдущего года реальный рост по производству товаров, услуг и чистые налоги на продукты составили 5,5%, 4,7% и 2,4% соответственно.

### ВВП методом производства за январь-декабрь 2024 года

	В текущих ценах, млн. тенге	К предыдущему году, в процентах		В процентах к итогу
		ИФО	дефлятор	
Валовой внутренний продукт	134 251 904,8	104,8	107,3	100,0
Производство товаров	47 946 570,6	105,5	105,0	35,4
Сельское, лесное и рыбное хозяйство	5 268 122,3	113,3	101,8	3,9
Промышленность	34 826 525,9	102,8	105,9	25,7
Горнодобывающая промышленность и разработка карьеров	16 131 514,9	99,7	105,3	12,1
Обрабатывающая промышленность	16 367 011,8	105,9	105,3	11,9
Снабжение электроэнергией, газом, паром, горячей водой и кондиционированным воздухом	2 016 943,6	104,5	114,2	1,5
Водоснабжение; сбор, обработка и удаление отходов, деятельность по ликвидации загрязнений	311 055,6	99,7	111,5	0,2
Строительство	7 851 922,4	113,1	103,3	5,8
Производство услуг	78 018 844,0	104,7	110,7	58,4
Оптовая и розничная торговля; ремонт автомобилей и мотоциклов	25 817 153,8	108,8	108,8	19,3
Транспорт и складирование	7 534 388,3	108,5	103,4	5,6
Предоставление услуг по проживанию и питанию	1 542 658,9	101,7	116,2	1,2
Информация и связь	3 005 062,9	106,3	108,9	2,2
Финансовая и страховая деятельность	4 540 639,5	101,7	113,4	3,4
Операции с недвижимым имуществом	11 147 207,6	103,2	120,8	8,3
Профессиональная, научная и техническая деятельность	3 976 494,7	100,7	94,3	3,1
Деятельность в области административного и вспомогательного обслуживания	3 231 732,0	100,2	114,3	2,4
Государственное управление и оборона; обязательное социальное обеспечение	2 630 560,3	102,1	105,5	2,0
Образование	5 893 412,5	101,7	108,6	4,4
Здравоохранение и социальное обслуживание населения	4 049 734,6	101,7	114,1	3,0
Искусство, развлечения и отдых	1 244 430,2	95,5	124,4	0,9
Предоставление прочих видов услуг	3 177 287,7	97,3	132,8	2,4
Деятельность домашних хозяйств, нанимающих домашнюю прислугу; деятельность домашних хозяйств по производству товаров и услуг для собственного потребления	228 081,0	104,3	108,7	0,2
Валовая добавленная стоимость	125 965 414,6	105,0	108,5	93,8
Чистые налоги на продукты	8 286 490,2	102,4	91,6	6,2
Налоги на продукты	8 713 991,3	102,5	92,6	6,5
Субсидии на продукты	427 501,1	106,1	118,7	0,3

Доли производства товаров и производства услуг в ВВП за январь-декабрь 2024 года составили 35,4% и 58,4% соответственно. Основную долю в производстве ВВП составляет отрасль промышленность – 25,7%.

Структура ВВП за январь-декабрь 2024 года



### Динамические таблицы:

[ВВП в текущих ценах по ВЭД](#)

[ИФО ВВП по ВЭД](#)

[Дефлятор ВВП по ВЭД](#)

[Структура ВВП по ВЭД](#)

[Динамика нефтегазового и сырьевого секторов](#)

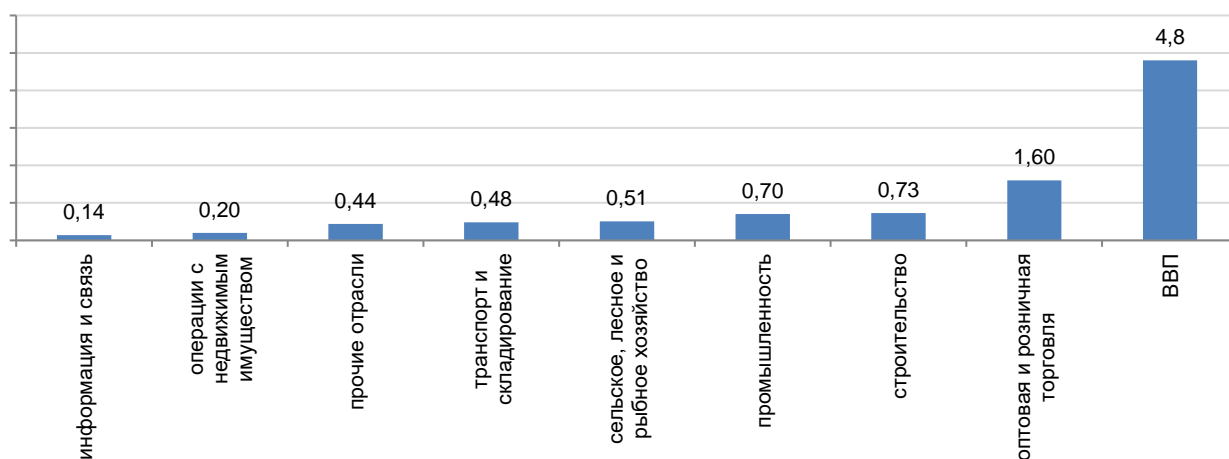
[Валовая добавленная стоимость по формам собственности](#)

### 3. Реальный рост ВВП

ВВП по сравнению с соответствующим периодом предыдущего года увеличился на 4,8% в реальном выражении. Наибольший рост показали отрасли Сельское, лесное и рыбное хозяйство (13,3%), Строительство (13,1%), Оптовая и розничная торговля; ремонт автомобилей и мотоциклов (8,8%), Транспорт и складирование (8,5%), Информация и связь (6,3%), Обрабатывающая промышленность (5,9%).

#### Вклад основных отраслей в ВВП за январь-декабрь 2024 года

в процентных пунктах

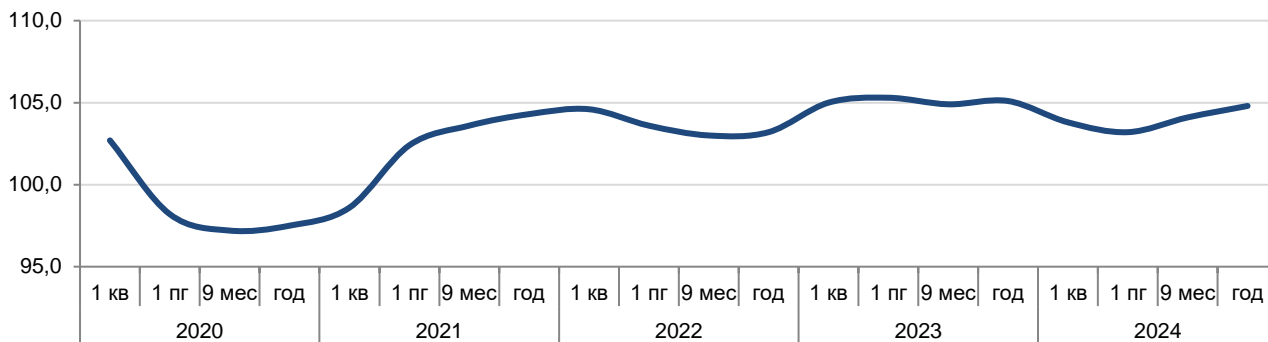


В динамике за последние 5 лет наблюдается спад экономической активности в 2020 году в связи с пандемией, вызванной Covid-19, а также введением ограничительных мер (реальный рост ВВП -2,5%).

Начиная со II квартала 2021 года наблюдается постепенное восстановление экономики.

#### Динамика ИФО Валового внутреннего продукта

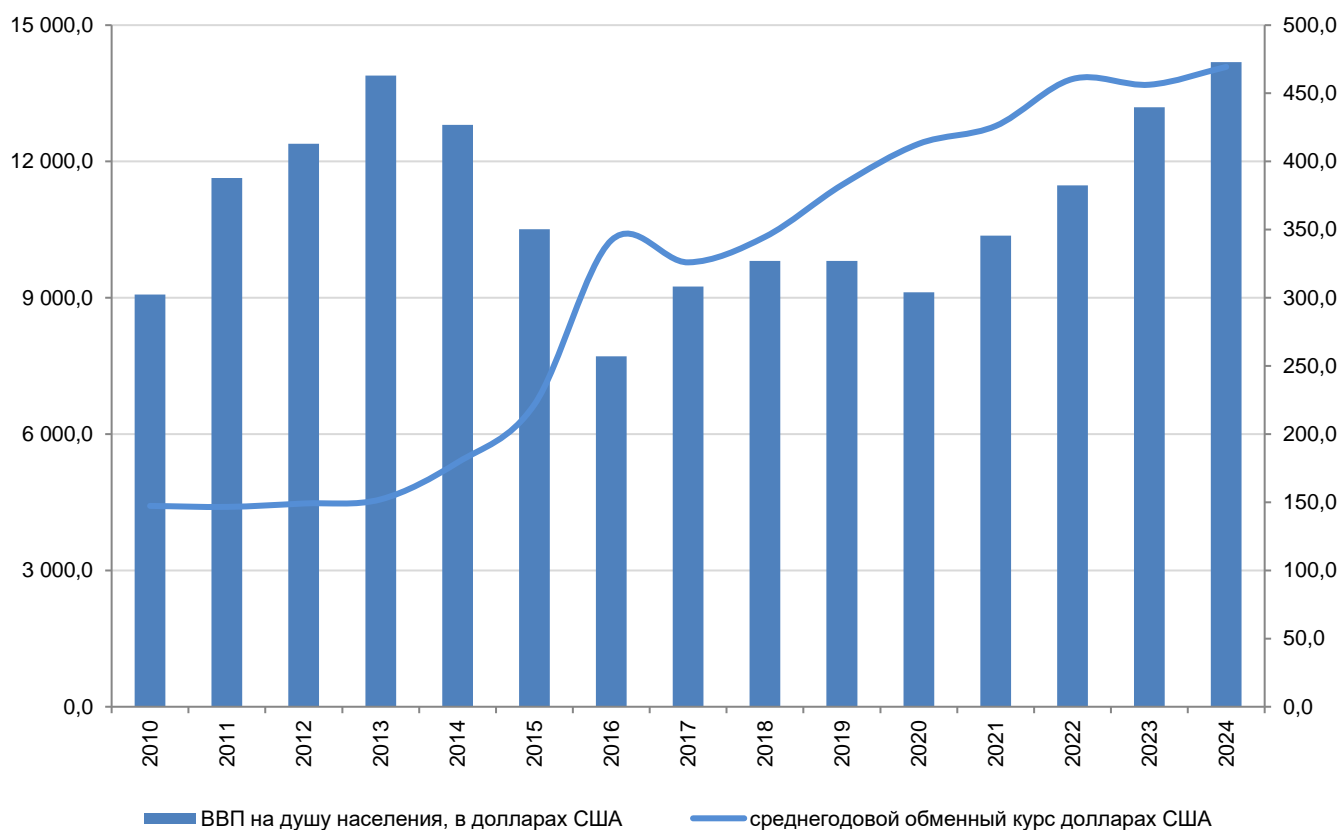
в процентах



#### 4. ВВП на душу населения

ВВП на душу населения за январь-декабрь 2024 года (по предварительным данным) составил 14186,6 долларов США.

Динамика ВВП на душу населения



#### Динамические таблицы:

[ВВП на душу населения](#)

#### 5. Глоссарий

Валовой внутренний продукт (ВВП) – один из важнейших показателей системы национальных счетов, характеризующий конечный результат экономической деятельности страны.

Валовая добавленная стоимость – стоимость валового выпуска за вычетом стоимости промежуточного потребления, служащая показателем вклада в ВВП, внесенного отдельными производителями, отраслями или секторами экономики.

Валовой выпуск – выпуск товаров и услуг, представляющий суммарную стоимость товаров и услуг, являющихся результатом производственной деятельности единиц-резидентов национальной экономики в отчетном периоде.

Промежуточное потребление – стоимость товаров и услуг, трансформируемых или полностью потребляемых в процессе производства.

Дефлятор – показатель, характеризующий среднее изменение цен в экономике за определенный период.

Вклад – величина влияния процентного изменения по показателю на общее значение ВВП.

Налоги на продукты включают налоги, размер которых прямо зависит от стоимости произведенной продукции и оказанных услуг.

## **6. Методологические пояснения**

Валовой внутренний продукт методом производства представляет собой сумму валовых добавленных стоимостей по видам экономической деятельности, которая увеличивается на величину чистых налогов на продукты и на импорт. Термин «чистые» означает, что налоги отражены за вычетом соответствующих субсидий.

## **7. Ссылки на связанные публикации**

[ВВП методом доходов](#)

[ВВП методом конечного использования](#)

[Валовой региональный продукт](#)

[Краткосрочный экономический индикатор](#)

[Национальные счета Республики Казахстан](#)

[Результаты единовременного обследования некоммерческих организаций](#)

## **8. Полезные ссылки**

[Методологическое положение по статистике](#)

[Методика оценки ненаблюдаемой экономики](#)

[Методика оценки жилой ренты](#)

[Методика учета выпуска услуг финансового посредничества](#)

[Методика по сезонному сглаживанию статистических показателей, разрабатываемых на месячной и квартальной основе](#)

[Методика учета финансовых услуг банков второго уровня](#)

[Методика учета услуг центрального банка](#)

[Методика измерения многофакторной производительности](#)

[Методика построения сводного опережающего индикатора](#)

[Методика учета услуг пенсионных фондов](#)

[Методика оценки объемов незаконной деятельности](#)

[Методика учета услуг страхования](#)

[Методика учета налогов на продукты и импорт](#)

[Методика расчета производительности труда](#)

[Методика расчета валового внутреннего продукта методом производства в текущих и постоянных ценах](#)

[Методика расчета валовой добавленной стоимости финансовой деятельности в постоянных ценах](#)

[Национальные счета Республики Казахстан, Отчет по качеству, 2018г.](#)

[ВВП методом производства, Отчет по качеству, 2022г.](#)

[Информационно-аналитическая система «Талдау»](#)

---

<b>Ответственные за выпуск:</b> Департамент национальных счетов	<b>И.о директора департамента:</b> Нурсултанова А.А. Тел. +7 7172 74 95 26	<b>Исполнитель:</b> Жунусова З.А., Ибраева Д.К., Ботабаева Ж.З. Тел. +7 7172 74 93 02 E-mail: <a href="mailto:z.shigambaeva@aspire.gov.kz">z.shigambaeva@aspire.gov.kz</a> <a href="mailto:d.ibraeva@aspire.gov.kz">d.ibraeva@aspire.gov.kz</a> <a href="mailto:zh.botabaeva@aspire.gov.kz">zh.botabaeva@aspire.gov.kz</a>	<b>Адрес:</b> 010000, г.Астана пр. Мәңгілік ел, 8 Дом Министерств, 4 подъезд
--	--	---	--

---