

# Қазақстан жастары

## 2020-2024



Қазақстан Республикасы Стратегиялық жоспарлау және реформалар агенттігі  
Ұлттық статистика бюросы

# Қазақстан жастары

2020-2024

Статистикалық жинақ

Астана 2025

Қазақстан жастары / Статистикалық жинақ / қазақ тілінде / 149 бет.

Қазақстан Республикасы стратегиялық жоспарлау және реформалар агенттігі  
Ұлттық статистика бюросы

Жинақ Қазақстан Республикасы Стратегиялық жоспарлау және реформалар агенттігі Ұлттық статистика бюросының [www.stat.gov.kz](http://www.stat.gov.kz) Интернет-ресурсында қол жетімді.

Мекенжай: 010000, Қазақстан Республикасы  
Астана қаласы, Мәңгілік ел даңғылы, 8  
Министрліктер Үйі, 4 кіреберіс  
Қазақстан Республикасы  
Стратегиялық жоспарлау және реформалар агенттігі  
Ұлттық статистика бюросы  
Бірыңғай байланыс орталығы: 1446  
Электрондық мекенжай: [e.stat@aspire.gov.kz](mailto:e.stat@aspire.gov.kz)  
Интернет-ресурс: <http://stat.gov.kz>

Шартты белгілер:

- - құбылыс жоқ
- 0,0 - болмашы шама
- ... - деректер жоқ

Жекелеген жағдайларда қосындылардың қорытындысы мен жиынтығы арасындағы аздаған айырмашылықтар деректерді дөңгелектеумен түсіндіріледі.

## **Алғысөз**

Осы «Қазақстан жастары» статистикалық жинағында 2020-2024 жылдардағы Қазақстан жастары санының өзгеруі, жас және жыныс құрамы, туу мен өлім-жітім, некеге тұру және ажырасу, көші-қон туралы негізгі статистикалық көрсеткіштер келтірілген, сонымен қатар Қазақстан Республикасы жастарының арасындағы құқық бұзушылық, денсаулық, білім және еңбек нарығындағы жағдайлар туралы ақпараттар көрсетілген.

## Мазмұны

1. Жастардың саны мен құрамы .....	6
2. Некелер мен ажырасулар .....	13
3. Туу көрсеткіштері.....	30
4. Өлім көрсеткіштері .....	67
5. Көші-қон .....	86
6. Денсаулық.....	117
7. Еңбек нарығы.....	123
8. Қылмыстылық .....	130
9. Білім беру .....	135
10. Мемлекеттік қызмет .....	145
Әдіснамалық түсініктемелер .....	146

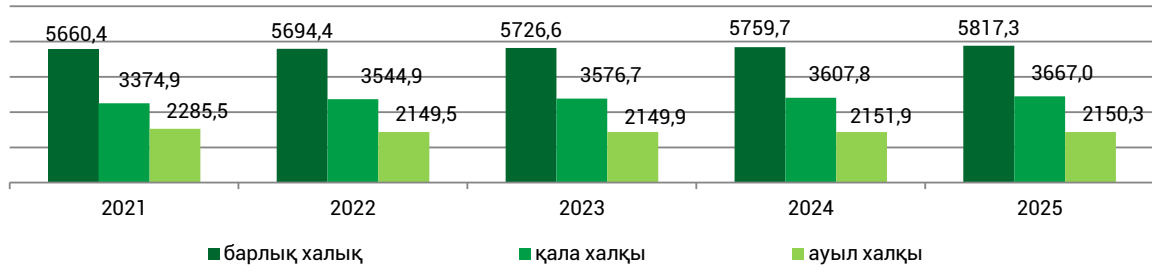
# 1. Жастардың саны мен құрамы

## 1.1 Жастар саны

	жыл басына				
	14-34 жастағы халық саны, адам				
	2021	2022	2023	2024	2025
<b>Қазақстан Республикасы</b>	5 660 361	5 694 358	5 726 559	5 759 695	5 817 339
Абай	179 902	155 734	153 428	152 091	150 217
Ақмола	208 007	214 344	212 226	210 601	209 209
Ақтөбе	273 548	267 103	266 789	266 835	267 724
Алматы	396 360	422 422	426 116	429 296	436 134
Атырау	199 560	205 616	206 413	207 591	208 751
Батыс Қазақстан	192 354	189 459	187 635	186 578	185 516
Жамбыл	333 713	351 501	354 039	355 783	357 175
Жетісу	184 807	190 259	187 942	186 895	186 132
Қарағанды	331 767	313 676	309 257	306 187	303 400
Қостанай	250 123	225 019	220 122	216 399	213 309
Қызылорда	248 619	243 083	244 865	246 457	248 279
Маңғыстау	220 853	226 691	231 137	234 986	240 031
Павлодар	205 780	198 139	194 933	192 302	189 671
Солтүстік Қазақстан	143 748	137 554	134 244	131 332	128 098
Түркістан	633 411	643 580	654 362	663 261	671 452
Ұлытау	65 578	61 628	61 042	60 688	60 364
Шығыс Қазақстан	191 948	180 181	176 692	173 353	170 803
Астана қаласы	372 622	427 020	440 600	455 707	481 630
Алматы қаласы	672 564	665 349	682 979	695 624	712 368
Шымкент қаласы	355 097	376 000	381 738	387 729	397 076
	<b>Жалғасы</b>				
	Жалпы халық санына пайызбен				
	2021	2022	2023	2024	2025
<b>Қазақстан Республикасы</b>	30,0	29,2	29,0	28,7	28,7
Абай	28,1	25,5	25,1	25,0	24,9
Ақмола	28,3	27,3	26,9	26,7	26,6
Ақтөбе	30,6	29,1	28,7	28,4	28,2
Алматы	28,1	28,6	28,3	28,0	28,0
Атырау	30,4	30,2	29,8	29,5	29,4
Батыс Қазақстан	29,1	27,7	27,3	26,9	26,7
Жамбыл	29,3	29,1	29,1	29,1	29,2
Жетісу	27,9	27,2	26,9	26,8	26,8
Қарағанды	28,9	27,6	27,3	27,0	26,8
Қостанай	29,0	26,9	26,4	26,1	25,8
Қызылорда	30,5	29,5	29,4	29,3	29,3
Маңғыстау	30,7	30,4	30,1	29,9	29,8
Павлодар	27,4	26,2	25,8	25,5	25,3
Солтүстік Қазақстан	26,5	25,5	25,1	24,8	24,5
Түркістан	31,0	30,8	30,9	31,0	31,2
Ұлытау	28,9	27,9	27,6	27,4	27,3
Шығыс Қазақстан	26,5	24,6	24,2	23,8	23,6
Астана қаласы	31,3	33,0	32,5	31,9	31,5
Алматы қаласы	33,9	31,7	31,6	31,2	31,1
Шымкент қаласы	33,1	32,3	32,0	31,7	31,6

**Жастар саны**

жыл басына, мың адам





Жалғасы

	Барлығы					Ерлер					Әйелдер				
	2021	2022	2023	2024	2025	2021	2022	2023	2024	2025	2021	2022	2023	2024	2025
	Маңғыстау	89 258	99 246	101 477	103 438	105 997	45 299	49 456	50 253	51 076	52 272	43 959	49 790	51 224	52 362
Павлодар	144 626	139 847	137 598	135 589	134 177	72 097	70 446	69 509	68 712	68 008	72 529	69 401	68 089	66 877	66 169
Солтүстік Қазақстан	71 126	68 020	67 013	65 857	64 998	35 147	34 677	34 332	33 896	33 583	35 979	33 343	32 681	31 961	31 415
Түркістан	114 578	154 386	157 861	161 059	164 604	61 945	79 236	81 274	83 005	84 644	52 633	75 150	76 587	78 054	79 960
Ұлытау	49 787	48 460	48 067	47 844	47 545	25 780	24 735	24 510	24 358	24 277	24 007	23 725	23 557	23 486	23 268
Шығыс Қазақстан	126 750	119 534	117 417	115 384	114 313	62 528	61 244	60 199	59 155	58 672	64 222	58 290	57 218	56 229	55 641
Астана қаласы	372 622	427 020	440 600	455 707	481 630	178 239	207 604	213 403	220 485	232 365	194 383	219 416	227 197	235 222	249 265
Алматы қаласы	672 564	665 349	682 979	695 624	712 368	310 870	319 609	327 938	334 670	343 132	361 694	345 740	355 041	360 954	369 236
Шымкент қаласы	355 097	376 000	381 738	387 729	397 076	172 802	184 511	187 966	191 276	196 886	182 295	191 489	193 772	196 453	200 190
<b>Қазақстан Республикасы</b>	<b>2 285 496</b>	<b>2 149 499</b>	<b>2 149 903</b>	<b>2 151 883</b>	<b>2 150 341</b>	<b>1 204 743</b>	<b>1 135 660</b>	<b>1 138 256</b>	<b>1 141 708</b>	<b>1 143 358</b>	<b>1 080 753</b>	<b>1 013 839</b>	<b>1 011 647</b>	<b>1 010 175</b>	<b>1 006 983</b>
Абай	64 645	59 361	57 544	56 553	54 836	35 172	31 612	30 639	30 173	29 283	29 473	27 749	26 905	26 380	25 553
Ақмола	106 163	94 478	93 084	91 912	90 426	56 708	50 707	49 998	49 361	48 859	49 455	43 771	43 086	42 551	41 567
Ақтөбе	79 397	68 866	67 949	67 364	65 875	41 989	37 337	36 954	36 784	35 998	37 408	31 529	30 995	30 580	29 877
Алматы	350 830	341 701	345 073	347 887	354 340	180 256	175 669	178 131	180 064	184 294	170 574	166 032	166 942	167 823	170 046
Атырау	92 770	93 675	94 442	94 879	95 907	48 467	49 143	49 570	49 912	50 527	44 303	44 532	44 872	44 967	45 380
Батыс Қазақстан	93 833	83 836	82 939	82 293	80 219	49 987	44 985	44 559	44 362	43 295	43 846	38 851	38 380	37 931	36 924
Жамбыл	207 651	204 602	206 084	207 173	207 057	108 941	107 170	108 430	109 241	109 514	98 710	97 432	97 654	97 932	97 543
Жетісу	112 814	106 363	104 671	104 058	103 097	60 187	56 176	55 518	55 198	54 825	52 627	50 187	49 153	48 860	48 272
Қарағанды	65 274	59 374	57 762	56 306	54 714	35 261	32 346	31 559	30 858	30 006	30 013	27 028	26 203	25 448	24 708
Қостанай	104 485	87 073	84 069	82 079	79 858	55 376	46 971	45 504	44 437	43 433	49 109	40 102	38 565	37 642	36 425
Қызылорда	142 441	131 890	133 309	134 628	135 227	74 703	69 932	70 786	71 642	72 177	67 738	61 958	62 523	62 986	63 050
Маңғыстау	131 595	127 445	129 660	131 548	134 034	67 353	65 926	67 356	68 665	70 286	64 242	61 519	62 304	62 883	63 748
Павлодар	61 154	58 292	57 335	56 713	55 494	32 932	31 345	30 826	30 542	29 946	28 222	26 947	26 509	26 171	25 548
Солтүстік Қазақстан	72 622	69 534	67 231	65 475	63 100	40 493	37 298	36 001	34 973	33 624	32 129	32 236	31 230	30 502	29 476
Түркістан	518 833	489 194	496 501	502 202	506 848	272 803	259 056	263 210	267 018	269 583	246 030	230 138	233 291	235 184	237 265
Ұлытау	15 791	13 168	12 975	12 844	12 819	8 380	7 122	7 012	6 845	6 869	7 411	6 046	5 963	5 999	5 950
Шығыс Қазақстан	65 198	60 647	59 275	57 969	56 490	35 735	32 865	32 203	31 633	30 839	29 463	27 782	27 072	26 336	25 651

## Ауыл халқы

## 1.3 Жастардың жасы және жынысына қарай саны

Жас	Барлығы					Ерлер					Әйелдер				
	2021	2022	2023	2024	2025	2021	2022	2023	2024	2025	2021	2022	2023	2024	2025
14-34	5 660 361	5 694 358	5 726 559	5 759 695	5 817 339	2 859 320	2 896 665	2 915 949	2 937 192	2 969 485	2 801 041	2 797 693	2 810 610	2 822 503	2 847 854
14	285 618	327 236	359 635	354 310	363 463	146 893	167 869	184 549	182 613	186 487	138 725	159 367	175 086	171 697	176 976

## Барлық халқы

жыл басына

Жас	Барлығы					Ерлер					Әйелдер				
	2021	2022	2023	2024	2025	2021	2022	2023	2024	2025	2021	2022	2023	2024	2025
15	266 788	299 068	326 812	359 480	354 207	136 896	153 248	167 619	184 495	182 512	129 892	145 820	159 193	174 985	171 695
16	263 753	276 836	299 016	326 998	360 214	136 067	141 953	153 223	167 709	184 850	127 686	134 883	145 793	159 289	175 364
17	242 262	270 915	276 707	298 991	327 119	124 191	138 993	141 905	153 199	167 742	118 071	131 922	134 802	145 792	159 377
18	230 153	248 858	270 749	276 706	299 118	117 584	127 463	138 867	141 911	153 287	112 569	121 395	131 882	134 795	145 831
19	219 250	235 371	248 810	270 842	277 097	112 408	119 837	127 406	138 898	142 128	106 842	115 534	121 404	131 944	134 969
20	221 847	224 191	235 390	248 901	271 215	113 309	114 523	119 814	127 440	139 125	108 538	109 668	115 576	121 461	132 090
21	215 680	221 987	224 179	235 525	249 226	110 699	112 867	114 493	119 885	127 599	104 981	109 120	109 686	115 640	121 627
22	221 593	217 984	222 032	224 417	235 936	113 450	111 517	112 866	114 605	120 132	108 143	106 467	109 166	109 812	115 804
23	223 103	223 823	217 998	222 321	224 803	113 572	114 583	111 478	113 032	114 819	109 531	109 240	106 520	109 289	109 984
24	240 585	227 954	223 839	218 253	222 715	122 587	115 683	114 545	111 625	113 240	117 998	112 271	109 294	106 628	109 475
25	255 662	242 236	228 010	224 103	218 647	130 212	123 162	115 704	114 703	111 878	125 450	119 074	112 306	109 400	106 769
26	274 521	258 715	242 208	228 303	224 563	139 753	131 659	123 100	115 870	114 973	134 768	127 056	119 108	112 433	109 590
27	281 481	278 557	258 697	242 508	228 709	143 075	141 675	131 616	123 265	116 133	138 406	136 882	127 081	119 243	112 576
28	294 788	279 703	278 511	258 987	242 926	149 208	142 230	141 642	131 788	123 543	145 580	137 473	136 869	127 199	119 383
29	305 359	292 957	279 499	278 723	259 475	152 416	148 336	142 092	141 786	132 103	152 943	144 621	137 407	136 937	127 372
30	323 248	300 940	292 717	279 720	279 017	159 330	151 957	148 210	142 245	141 983	163 918	148 983	144 507	137 475	137 034
31	325 070	305 189	300 664	292 827	280 065	160 125	154 225	151 785	148 269	142 490	164 945	150 964	148 879	144 558	137 575
32	329 475	312 882	304 735	300 760	293 074	161 349	158 331	153 978	151 861	148 432	168 126	154 551	150 757	148 899	144 642
33	323 794	324 720	312 316	304 730	300 900	159 821	163 431	157 991	153 994	151 952	163 973	161 289	154 325	150 736	148 948
34	316 331	324 236	324 035	312 290	304 850	156 375	163 123	163 066	157 999	154 077	159 956	161 113	160 969	154 291	150 773
14-18	1 288 574	1 422 913	1 532 919	1 616 485	1 704 121	661 631	729 526	786 163	829 927	874 878	626 943	693 387	746 756	786 558	829 243
19-23	1 101 473	1 123 356	1 148 409	1 202 006	1 258 277	563 438	573 327	586 057	613 860	643 803	538 035	550 029	562 352	588 146	614 474
24-29	1 652 396	1 580 122	1 510 764	1 450 877	1 397 035	837 251	802 745	768 699	739 037	711 870	815 145	777 377	742 065	711 840	685 165
30-34	1 617 918	1 567 967	1 534 467	1 490 327	1 457 906	797 000	791 067	775 030	754 368	738 934	820 918	776 900	759 437	735 959	718 972
<b>Қала халқы</b>															
14-34	3 374 865	3 544 859	3 576 656	3 607 812	3 666 998	1 654 577	1 761 005	1 777 693	1 795 484	1 826 127	1 720 288	1 783 854	1 798 963	1 812 328	1 840 871
14	150 470	184 438	203 043	202 598	209 411	77 351	94 427	103 878	104 289	107 284	73 119	90 011	99 165	98 309	102 127
15	140 775	168 393	185 480	204 406	204 435	72 102	86 135	94 876	104 515	105 110	68 673	82 258	90 604	99 891	99 325
16	138 093	158 012	170 027	186 881	206 440	71 015	81 253	87 019	95 550	105 513	67 078	76 759	83 008	91 331	100 927
17	126 384	157 192	159 760	171 453	188 759	65 187	80 203	82 171	87 817	96 455	61 197	76 989	77 589	83 636	92 304
18	121 375	151 147	160 462	162 215	174 905	62 531	77 402	81 951	83 448	89 643	58 844	73 745	78 511	78 767	85 262
19	115 908	145 124	154 109	163 349	166 236	59 736	74 103	78 681	83 241	85 311	56 172	71 021	75 428	80 108	80 925
20	122 289	136 462	148 161	157 143	167 580	61 710	69 014	75 234	79 840	84 855	60 579	67 448	72 927	77 303	82 725
21	123 296	137 042	140 183	152 090	161 990	61 869	68 098	70 204	76 436	81 433	61 427	68 944	69 979	75 654	80 557
22	128 257	134 707	140 323	143 584	156 548	63 479	66 716	69 112	71 223	77 847	64 778	67 991	71 211	72 361	78 701

Жас	Барлығы					Ерлер					Әйелдер				
	2021	2022	2023	2024	2025	2021	2022	2023	2024	2025	2021	2022	2023	2024	2025
	130 153	138 561	137 083	143 194	147 274	63 608	68 070	67 445	70 184	72 524	66 545	70 491	69 638	73 010	74 750
23	130 153	138 561	137 083	143 194	147 274	63 608	68 070	67 445	70 184	72 524	66 545	70 491	69 638	73 010	74 750
24	141 884	141 836	140 700	139 156	146 379	69 466	68 884	68 901	68 276	71 430	72 418	72 952	71 799	70 880	74 949
25	151 078	152 031	144 064	142 944	141 843	73 905	74 107	69 833	69 822	69 477	77 173	77 924	74 231	73 122	72 366
26	162 036	163 075	154 063	146 095	145 618	79 653	79 496	74 981	70 685	71 116	82 383	83 579	79 082	75 410	74 502
27	169 478	177 893	165 046	156 312	148 781	82 549	87 251	80 333	76 043	71 999	86 929	90 642	84 713	80 269	76 782
28	187 649	180 106	180 020	167 327	159 102	91 049	88 194	88 194	81 461	77 419	96 600	91 912	91 826	85 866	81 683
29	200 219	190 871	181 812	182 096	170 056	94 859	93 558	88 920	89 291	82 953	105 360	97 313	92 892	92 805	87 103
30	220 690	196 402	192 511	183 529	184 532	103 053	96 177	94 266	89 765	90 522	117 637	100 225	98 245	93 764	94 010
31	220 010	199 270	197 882	194 215	185 840	103 769	97 533	96 841	95 112	91 058	116 241	101 737	101 041	99 103	94 782
32	217 653	205 413	200 561	199 504	196 015	102 525	101 168	98 164	97 583	96 048	115 128	104 245	102 397	101 921	99 967
33	208 705	213 861	206 541	201 971	201 429	99 891	104 742	101 569	98 799	98 479	108 814	109 119	104 972	103 172	102 950
34	198 463	213 023	214 825	207 750	203 825	95 270	104 474	105 120	102 104	99 651	103 193	108 549	109 705	105 646	104 174
14-18	677 097	819 182	878 772	927 553	983 950	348 186	419 420	449 895	475 619	504 005	328 911	399 762	428 877	451 934	479 945
19-23	619 903	691 896	719 859	759 360	799 628	310 402	346 001	360 676	380 924	401 970	309 501	345 895	359 183	378 436	397 658
24-29	1 012 344	1 005 812	965 705	933 930	911 779	491 481	491 490	471 162	455 578	444 394	520 863	514 322	494 543	478 352	467 385
30-34	1 065 521	1 027 969	1 012 320	986 969	971 641	504 508	504 094	495 960	483 363	475 758	561 013	523 875	516 360	503 606	495 883
							<b>Ауыл халқы</b>								
14-34	2 285 496	2 149 499	2 149 903	2 151 883	2 150 341	1 204 743	1 135 660	1 138 256	1 141 708	1 143 358	1 080 753	1 013 839	1 011 647	1 010 175	1 006 983
14	135 148	142 798	156 592	151 712	154 052	69 542	73 442	80 671	78 324	79 203	65 606	69 356	75 921	73 388	74 849
15	126 013	130 675	141 332	155 074	149 772	64 794	67 113	72 743	79 980	77 402	61 219	63 562	68 589	75 094	72 370
16	125 660	118 824	128 989	140 117	153 774	65 052	60 700	66 204	72 159	79 337	60 608	58 124	62 785	67 958	74 437
17	115 878	113 723	116 947	127 538	138 360	59 004	58 790	59 734	65 382	71 287	56 874	54 933	57 213	62 156	67 073
18	108 778	97 711	110 287	114 491	124 213	55 053	50 061	56 916	58 463	63 644	53 725	47 650	53 371	56 028	60 569
19	103 342	90 247	94 701	107 493	110 861	52 672	45 734	48 725	55 657	56 817	50 670	44 513	45 976	51 836	54 044
20	99 558	87 729	87 229	91 758	103 635	51 599	45 509	44 580	47 600	54 270	47 959	42 220	42 649	44 158	49 365
21	92 384	84 945	83 996	83 435	87 236	48 830	44 769	44 289	43 449	46 166	43 554	40 176	39 707	39 986	41 070
22	93 336	83 277	81 709	80 833	79 388	49 971	44 801	43 754	43 382	42 285	43 365	38 476	37 955	37 451	37 103
23	92 950	85 262	80 915	79 127	77 529	49 964	46 513	44 033	42 848	42 295	42 986	38 749	36 882	36 279	35 234
24	98 701	86 118	83 139	79 097	76 336	53 121	46 799	45 644	43 349	41 810	45 580	39 319	37 495	35 748	34 526
25	104 584	90 205	83 946	81 159	76 804	56 307	49 055	45 871	44 881	42 401	48 277	41 150	38 075	36 278	34 403
26	112 485	95 640	88 145	82 208	78 945	60 100	52 163	48 119	45 185	43 857	52 385	43 477	40 026	37 023	35 088
27	112 003	100 664	93 651	86 196	79 928	60 526	54 424	51 283	47 222	44 134	51 477	46 240	42 368	38 974	35 794
28	107 139	99 597	98 491	91 660	83 824	58 159	54 036	53 448	50 327	46 124	48 980	45 561	45 043	41 333	37 700
29	105 140	102 086	97 687	96 627	89 419	57 557	54 778	53 172	52 495	49 150	47 583	47 308	44 515	44 132	40 269
30	102 558	104 538	100 206	96 191	94 485	56 277	55 780	53 944	52 480	51 461	46 281	48 758	46 262	43 711	43 024

Жас	Барлығы					Ерлер					Әйелдер				
	2021	2022	2023	2024	2025	2021	2022	2023	2024	2025	2021	2022	2023	2024	2025
31	105 060	105 919	102 782	98 612	94 225	56 356	56 692	54 944	53 157	51 432	48 704	49 227	47 838	45 455	42 793
32	111 822	107 469	104 174	101 256	97 059	58 824	57 163	55 814	54 278	52 384	52 998	50 306	48 360	46 978	44 675
33	115 089	110 859	105 775	102 759	99 471	59 930	58 689	56 422	55 195	53 473	55 159	52 170	49 353	47 564	45 998
34	117 868	111 213	109 210	104 540	101 025	61 105	58 649	57 946	55 895	54 426	56 763	52 564	51 264	48 645	46 599
14-18	611 477	603 731	654 147	688 932	720 171	313 445	310 106	336 268	354 308	370 873	298 032	293 625	317 879	334 624	349 298
19-23	481 570	431 460	428 550	442 646	458 649	253 036	227 326	225 381	232 936	241 833	228 534	204 134	203 169	209 710	216 816
24-29	640 052	574 310	545 059	516 947	485 256	345 770	311 255	297 537	283 459	267 476	294 282	263 055	247 522	233 488	217 780
30-34	552 397	539 998	522 147	503 358	486 265	292 492	286 973	279 070	271 005	263 176	259 905	253 025	243 077	232 353	223 089

## 2. Некелер мен ажырасулар

### 2.1 Жастардың жасы мен некелік жағдайы бойынша некелер

#### Қазақстан Республикасы

адам

	Күйеулер					Қалыңдықтар				
	2020	2021	2022	2023	2024	2020	2021	2022	2023	2024
<b>Некеге тұрғандар</b>										
Барлығы	107 349	111 728	100 642	93 488	95 018	113 121	118 547	107 060	99 463	100 788
18 жасқа дейін	72	57	72	62	64	919	862	866	708	616
18-19	2 144	2 283	2 481	2 596	2 987	15 258	16 846	16 453	15 754	16 849
20-24	37 977	38 726	35 503	33 921	35 763	56 342	56 784	50 528	47 246	48 889
25-29	46 548	47 609	41 207	36 882	35 739	27 427	28 670	24 765	22 250	21 391
30-34	20 608	23 053	21 379	20 027	20 465	13 175	15 385	14 448	13 505	13 043
<b>Ешуақытта некеде тұрмағандар</b>										
Барлығы	98 487	101 548	90 830	84 045	85 400	102 706	106 304	95 090	87 625	88 679
18 жасқа дейін	72	57	72	62	64	918	857	861	700	613
18-19	2 114	2 264	2 477	2 586	2 980	15 017	16 635	16 370	15 674	16 761
20-24	37 480	38 179	34 962	33 371	35 122	54 942	55 172	48 892	45 547	47 013
25-29	43 550	44 276	38 038	33 824	32 663	23 475	24 141	20 496	17 999	17 063
30-34	15 271	16 772	15 281	14 202	14 571	8 354	9 499	8 471	7 705	7 229
<b>Тұлдар</b>										
Барлығы	195	231	152	149	136	410	430	361	362	318
18 жасқа дейін	-	-	-	-	-	-	-	1	-	-
18-19	1	-	-	1	-	10	8	4	4	-
20-24	42	34	9	11	9	80	57	35	37	26
25-29	63	73	39	41	36	114	136	102	102	93
30-34	89	124	104	96	91	206	229	219	219	199
<b>Ажырасқандар</b>										
Барлығы	8 523	9 803	9 581	9 208	9 468	9 643	11 463	11 467	11 352	11 756
18 жасқа дейін	-	-	-	-	-	-	-	2	4	2
18-19	7	1	3	5	7	31	33	55	60	80
20-24	407	456	520	517	628	1 224	1 449	1 555	1 616	1 837
25-29	2 880	3 205	3 095	2 982	3 034	3 797	4 346	4 128	4 121	4 227
30-34	5 229	6 141	5 963	5 704	5 799	4 591	5 635	5 727	5 551	5 610
<b>Некедегі жағдайын көрсетпегендер</b>										
Барлығы	144	146	79	86	14	362	350	142	124	35
18 жасқа дейін	-	-	-	-	-	1	5	2	4	1
18-19	22	18	1	4	-	200	170	24	16	8
20-24	48	57	12	22	4	96	106	46	46	13
25-29	55	55	35	35	6	41	47	39	28	8
30-34	19	16	31	25	4	24	22	31	30	5

#### Абай облысы

адам

	Күйеулер					Қалыңдықтар				
	2020	2021	2022	2023	2024	2020	2021	2022	2023	2024
<b>Некеге тұрғандар</b>										
Барлығы	3 171	2 974	2 782	2 570	2 666	3 344	3 182	2 951	2 720	2 833
18 жасқа дейін	6	2	1	1	4	34	31	34	27	22
18-19	43	46	60	65	80	363	362	370	387	411
20-24	1 170	1 019	992	955	1 047	1 719	1 527	1 405	1 299	1 410
25-29	1 332	1 246	1 111	997	999	793	787	683	626	609
30-34	620	661	618	552	536	435	475	459	381	381
<b>Ешуақытта некеде тұрмағандар</b>										
Барлығы	2 913	2 644	2 490	2 297	2 375	2 990	2 776	2 554	2 331	2 409
18 жасқа дейін	6	2	1	1	4	34	31	34	26	22
18-19	43	46	60	65	80	361	362	367	384	410
20-24	1 157	1 006	971	936	1 036	1 679	1 480	1 339	1 246	1 349
25-29	1 245	1 141	1 015	925	898	666	637	554	476	456

	Күйеулер					Қалыңдықтар				
	2020	2021	2022	2023	2024	2020	2021	2022	2023	2024
30-34	462	449	443	370	357	250	266	260	199	172
Барлығы										
18 жасқа	10	8	8	6	2	13	8	18	13	10
дейін										
18-19	-	-	-	-	-	-	-	-	-	-
20-24	-	-	1	2	-	-	1	3	2	-
25-29	5	2	3	1	-	5	1	5	5	4
30-34	5	6	4	3	2	8	6	9	6	6
Барлығы										
18 жасқа	245	322	282	255	288	340	398	377	372	414
дейін										
18-19	-	-	-	-	-	-	-	-	1	-
20-24	-	-	-	-	-	2	-	2	3	1
25-29	12	13	20	12	11	40	46	62	49	61
30-34	80	103	92	68	101	122	149	124	144	149
Барлығы	153	206	170	175	176	176	203	189	175	203
Барлығы										
18 жасқа	3	-	2	12	1	1	-	2	4	-
дейін										
18-19	-	-	-	-	-	-	-	-	-	-
20-24	-	-	-	-	-	-	-	-	-	-
25-29	1	-	-	5	-	-	-	1	2	-
30-34	2	-	1	3	-	-	-	-	1	-
Барлығы	-	-	1	4	1	1	-	1	1	-

## Ақмола облысы

адам

	Күйеулер					Қалыңдықтар				
	2020	2021	2022	2023	2024	2020	2021	2022	2023	2024
Барлығы										
18 жасқа	3 371	3 428	3 566	3 251	3 185	3 551	3 672	3 808	3 454	3 412
дейін										
18-19	3	4	5	4	7	46	48	41	37	36
20-24	74	77	107	94	115	427	457	497	493	482
25-29	1 218	1 214	1 205	1 138	1 162	1 717	1 675	1 687	1 541	1 535
30-34	1 386	1 406	1 450	1 233	1 176	877	909	934	811	810
Барлығы	690	727	799	782	725	484	583	649	572	549
Барлығы										
18 жасқа	3 029	3 070	3 160	2 859	2 773	3 073	3 129	3 211	2 875	2 843
дейін										
18-19	3	4	5	4	7	46	47	41	35	36
20-24	74	77	107	93	115	422	455	495	488	478
25-29	1 205	1 190	1 188	1 113	1 125	1 645	1 596	1 616	1 453	1 459
30-34	1 258	1 278	1 308	1 094	1 039	695	710	730	613	600
Барлығы	489	521	552	555	487	265	321	329	286	270
Барлығы										
18 жасқа	7	6	8	5	7	23	21	20	18	21
дейін										
18-19	-	-	-	-	-	-	-	-	-	-
20-24	1	1	-	-	1	3	1	4	3	-
25-29	1	1	2	-	2	6	12	4	6	10
30-34	5	4	6	5	4	13	8	12	9	11
Барлығы										
18 жасқа	332	347	395	376	405	441	514	567	547	548
дейін										
18-19	-	-	-	-	-	-	-	-	-	-
20-24	-	-	-	-	-	1	-	1	4	4
25-29	11	22	17	22	36	61	76	65	79	76
30-34	126	124	137	135	135	175	184	198	190	200
Барлығы	195	201	241	219	234	204	254	303	274	268
Барлығы										
18 жасқа	3	5	3	11	-	14	8	10	14	-
дейін										
18-19	-	-	-	-	-	-	1	-	2	-
20-24	-	-	-	1	-	3	2	1	1	-
25-29	1	1	-	3	-	8	2	2	6	-
30-34	1	3	3	4	-	1	3	2	2	-
Барлығы	1	1	-	3	-	2	-	5	3	-

## Ақтөбе облысы

адам

	Күйеулер					Қалыңдықтар				
	2020	2021	2022	2023	2024	2020	2021	2022	2023	2024
<b>Некеге тұрғандар</b>										
Барлығы	5 517	5 393	4 585	4 326	4 147	5 740	5 672	4 827	4 519	4 360
18 жасқа дейін	4	-	6	5	4	42	47	47	35	32
18-19	142	103	144	155	167	705	685	714	722	729
20-24	2 158	2 024	1 661	1 604	1 650	2 988	2 781	2 244	2 160	2 159
25-29	2 283	2 228	1 847	1 682	1 506	1 385	1 445	1 166	999	916
30-34	930	1 038	927	880	820	620	714	656	603	524
<b>Ешуақытта некеде тұрмағандар</b>										
Барлығы	4 997	4 851	4 103	3 863	3 722	5 177	5 035	4 198	3 920	3 794
18 жасқа дейін	4	-	6	5	4	42	47	46	35	31
18-19	142	103	144	155	167	702	683	709	718	726
20-24	2 128	1 988	1 633	1 573	1 618	2 906	2 698	2 175	2 075	2 060
25-29	2 101	2 036	1 688	1 530	1 366	1 177	1 199	921	784	691
30-34	622	724	632	600	567	350	408	347	308	286
<b>Тұлдар</b>										
Барлығы	12	14	8	7	5	24	22	21	19	16
18 жасқа дейін	-	-	-	-	-	-	-	-	-	-
18-19	-	-	-	-	-	-	-	-	-	-
20-24	5	4	-	1	-	2	1	2	1	1
25-29	2	3	1	4	-	8	9	5	7	4
30-34	5	7	7	2	5	14	12	14	11	11
<b>Ажырасқандар</b>										
Барлығы	508	527	471	454	420	538	610	604	577	549
18 жасқа дейін	-	-	-	-	-	-	-	1	-	-
18-19	-	-	-	-	-	2	-	4	3	3
20-24	25	32	28	30	32	80	81	66	82	98
25-29	180	188	156	146	140	200	235	240	208	221
30-34	303	307	287	278	248	256	294	293	284	227
<b>Некедегі жағдайын көрсетпегендер</b>										
Барлығы	-	1	3	2	-	1	5	4	3	1
18 жасқа дейін	-	-	-	-	-	-	-	-	-	1
18-19	-	-	-	-	-	1	2	1	1	-
20-24	-	-	-	-	-	-	1	1	2	-
25-29	-	1	2	2	-	-	2	-	-	-
30-34	-	-	1	-	-	-	-	2	-	-

## Алматы облысы

адам

	Күйеулер					Қалыңдықтар				
	2020	2021	2022	2023	2024	2020	2021	2022	2023	2024
<b>Некеге тұрғандар</b>										
Барлығы	7 113	7 434	8 394	7 794	8 193	7 628	8 046	8 981	8 432	8 733
18 жасқа дейін	3	2	2	1	3	81	77	80	71	66
18-19	156	158	197	209	284	1 137	1 231	1 429	1 347	1 532
20-24	2 424	2 463	2 829	2 785	3 122	3 613	3 722	4 113	4 014	4 197
25-29	3 009	3 106	3 404	3 045	2 970	1 810	1 887	2 077	1 830	1 777
30-34	1 521	1 705	1 962	1 754	1 814	987	1 129	1 282	1 170	1 161
<b>Ешуақытта некеде тұрмағандар</b>										
Барлығы	6 580	6 895	7 630	7 071	7 482	7 045	7 408	8 129	7 568	7 824
18 жасқа дейін	3	2	2	1	3	81	77	80	70	65
18-19	152	158	197	208	283	1 123	1 229	1 417	1 337	1 523
20-24	2 393	2 431	2 789	2 743	3 062	3 535	3 637	4 001	3 878	4 049
25-29	2 824	2 943	3 154	2 817	2 751	1 606	1 672	1 762	1 520	1 458
30-34	1 208	1 361	1 488	1 302	1 383	700	793	869	763	729
<b>Тұлдар</b>										
Барлығы	20	13	8	11	4	35	40	23	26	26
18 жасқа дейін	-	-	-	-	-	-	-	-	-	-
18-19	-	-	-	1	-	-	-	1	1	-
20-24	3	3	-	-	-	7	8	1	3	4
25-29	10	3	1	7	2	8	9	6	8	8
30-34	7	7	7	3	2	20	23	15	14	14
<b>Ажырасқандар</b>										
Барлығы	509	526	745	705	703	532	598	809	826	871
18 жасқа дейін	-	-	-	-	-	-	-	-	-	1
18-19	2	-	-	-	1	1	2	6	8	7
20-24	26	29	38	40	58	70	77	106	132	139
25-29	175	160	242	220	216	195	206	301	297	307
30-34	306	337	465	445	428	266	313	396	389	417
<b>Некедегі жағдайын көрсетпегендер</b>										
Барлығы	4	-	11	7	4	16	-	20	12	12
18 жасқа дейін	-	-	-	-	-	-	-	-	1	-
18-19	2	-	-	-	-	13	-	5	1	2

	Күйеулер					Қалыңдықтар				
	2020	2021	2022	2023	2024	2020	2021	2022	2023	2024
20-24	2	-	2	2	2	1	-	5	1	5
25-29	-	-	7	1	1	1	-	8	5	4
30-34	-	-	2	4	1	1	-	2	4	1

**Атырау облысы**

адам

	Күйеулер					Қалыңдықтар				
	2020	2021	2022	2023	2024	2020	2021	2022	2023	2024
<b>Некеге тұрғандар</b>										
Барлығы	4 326	4 419	3 778	3 514	3 343	4 469	4 633	3 977	3 720	3 472
18 жасқа дейін	8	7	4	2	6	70	58	62	37	40
18-19	146	154	161	141	175	625	692	656	636	643
20-24	1 873	1 834	1 583	1 458	1 432	2 285	2 255	1 917	1 689	1 661
25-29	1 603	1 698	1 354	1 276	1 116	1 025	1 087	857	880	738
30-34	696	726	676	637	614	464	541	485	478	390
<b>Ешуақытта некеде тұрмағандар</b>										
Барлығы	3 956	3 997	3 438	3 154	3 021	4 033	4 154	3 546	3 267	3 029
18 жасқа дейін	8	7	4	2	6	70	56	62	37	40
18-19	140	152	160	141	175	576	674	654	633	642
20-24	1 853	1 803	1 557	1 420	1 392	2 216	2 176	1 853	1 613	1 571
25-29	1 467	1 542	1 238	1 164	1 009	894	922	698	717	576
30-34	488	493	479	427	439	277	326	279	267	200
<b>Тұлдар</b>										
Барлығы	4	6	7	9	5	13	14	16	17	11
18 жасқа дейін	-	-	-	-	-	-	-	-	-	-
18-19	-	-	-	-	-	-	-	-	-	-
20-24	-	1	-	2	-	2	1	3	3	3
25-29	3	1	-	3	1	2	4	5	5	3
30-34	1	4	7	4	4	9	9	8	9	5
<b>Ажырасқандар</b>										
Барлығы	352	399	333	351	317	366	434	413	435	432
18 жасқа дейін	-	-	-	-	-	-	-	-	-	-
18-19	1	-	1	-	-	1	2	2	3	1
20-24	18	23	26	36	40	61	70	60	73	87
25-29	129	148	116	109	106	127	158	154	158	159
30-34	204	228	190	206	171	177	204	197	201	185
<b>Некедегі жағдайын көрсетпегендер</b>										
Барлығы	14	17	-	-	-	57	31	2	1	-
18 жасқа дейін	-	-	-	-	-	-	2	-	-	-
18-19	5	2	-	-	-	48	16	-	-	-
20-24	2	7	-	-	-	6	8	1	-	-
25-29	4	7	-	-	-	2	3	-	-	-
30-34	3	1	-	-	-	1	2	1	1	-

**Батыс Қазақстан облысы**

адам

	Күйеулер					Қалыңдықтар				
	2020	2021	2022	2023	2024	2020	2021	2022	2023	2024
<b>Некеге тұрғандар</b>										
Барлығы	3 711	3 707	3 362	2 974	2 941	3 894	3 898	3 525	3 110	3 094
18 жасқа дейін	5	-	2	4	-	27	25	25	24	23
18-19	66	90	104	84	97	398	487	455	417	415
20-24	1 373	1 369	1 226	1 108	1 140	1 961	1 875	1 648	1 477	1 507
25-29	1 566	1 519	1 287	1 112	1 053	1 005	980	840	709	712
30-34	701	729	743	666	651	503	531	557	483	437
<b>Ешуақытта некеде тұрмағандар</b>										
Барлығы	3 382	3 357	3 015	2 635	2 613	3 471	3 409	3 073	2 649	2 635
18 жасқа дейін	5	0	2	4	-	26	25	25	24	23
18-19	66	88	104	83	97	392	479	454	416	413
20-24	1 350	1 346	1 208	1 092	1 118	1 903	1 810	1 591	1 407	1 429
25-29	1 454	1 410	1 188	1 025	959	827	790	707	560	555
30-34	507	513	513	431	439	323	305	296	242	215
<b>Тұлдар</b>										
Барлығы	3	10	5	6	4	16	15	18	13	12
18 жасқа дейін	-	-	-	-	-	-	-	-	-	-
18-19	-	-	-	-	-	-	-	-	-	-
20-24	1	-	1	-	2	5	3	1	-	-

Жалғасы

	Күйеулер					Қалыңдықтар				
	2020	2021	2022	2023	2024	2020	2021	2022	2023	2024
25-29	2	1	2	1	-	6	2	4	1	6
30-34	-	9	2	5	2	5	10	13	12	6
<b>Ажырасқандар</b>										
Барлығы	311	327	342	330	324	374	439	431	448	447
18 жасқа дейін	-	-	-	-	-	-	-	-	-	-
18-19	-	-	-	1	-	-	-	-	1	2
20-24	16	18	17	15	20	37	49	55	70	78
25-29	102	104	97	85	94	163	178	129	148	151
30-34	193	205	228	229	210	174	212	247	229	216
<b>Некедегі жағдайын көрсетпегендер</b>										
Барлығы	15	13	-	3	-	33	35	3	-	-
18 жасқа дейін	-	-	-	-	-	1	-	-	-	-
18-19	-	2	-	-	-	6	8	1	-	-
20-24	6	5	-	1	-	16	13	1	-	-
25-29	8	4	-	1	-	9	10	-	-	-
30-34	1	2	-	1	-	1	4	1	-	-

**Жамбыл облысы**

адам

	Күйеулер					Қалыңдықтар				
	2020	2021	2022	2023	2024	2020	2021	2022	2023	2024
<b>Некеге тұрғандар</b>										
Барлығы	6 404	6 143	6 166	5 691	5 946	6 817	6 573	6 580	6 054	6 316
18 жасқа дейін	3	3	4	2	2	88	79	89	67	55
18-19	143	127	185	205	242	1 497	1 442	1 602	1 470	1 627
20-24	2 470	2 223	2 390	2 278	2 483	3 394	3 085	3 123	2 898	3 078
25-29	2 685	2 629	2 505	2 162	2 164	1 242	1 303	1 157	1 039	983
30-34	1 103	1 161	1 082	1 044	1 055	596	664	609	580	573
<b>Ешуақытта некеде тұрмағандар</b>										
Барлығы	5 985	5 651	5 743	5 297	5 500	6 375	6 032	6 079	5 542	5 757
18 жасқа дейін	3	3	4	2	2	88	78	89	67	55
18-19	142	126	185	205	242	1 483	1 423	1 600	1 464	1 619
20-24	2 435	2 197	2 361	2 258	2 451	3 319	2 989	3 035	2 825	2 975
25-29	2 531	2 464	2 350	2 030	2 007	1 074	1 111	978	832	783
30-34	874	861	843	802	798	411	431	377	354	325
<b>Тұлдар</b>										
Барлығы	9	24	2	2	9	24	25	14	24	18
18 жасқа дейін	-	-	-	-	-	-	-	-	-	-
18-19	-	-	-	-	-	1	2	-	-	-
20-24	2	3	-	-	-	8	6	3	-	2
25-29	2	12	1	1	4	4	6	1	14	3
30-34	5	9	1	1	5	11	11	10	10	13
<b>Ажырасқандар</b>										
Барлығы	391	452	415	391	436	383	474	478	482	539
18 жасқа дейін	-	-	-	-	-	-	-	-	-	-
18-19	1	-	-	-	-	2	2	2	5	6
20-24	25	16	27	19	32	55	75	79	71	101
25-29	146	147	154	131	152	158	182	175	191	197
30-34	219	289	234	241	252	168	215	222	215	235
<b>Некедегі жағдайын көрсетпегендер</b>										
Барлығы	19	16	6	1	1	35	42	9	6	2
18 жасқа дейін	-	-	-	-	-	-	1	-	-	-
18-19	-	1	-	-	-	11	15	-	1	2
20-24	8	7	2	1	-	12	15	6	2	-
25-29	6	6	-	-	1	6	4	3	2	-
30-34	5	2	4	-	-	6	7	-	1	-

**Жетісу облысы**

адам

	Күйеулер					Қалыңдықтар				
	2020	2021	2022	2023	2024	2020	2021	2022	2023	2024
<b>Некеге тұрғандар</b>										
Барлығы	3 449	3 455	3 515	3 331	3 219	3 705	3 715	3 737	3 566	3 445
18 жасқа дейін	5	4	2	2	2	48	31	31	32	21
18-19	89	70	102	107	97	516	577	628	609	606
20-24	1 266	1 229	1 233	1 258	1 298	1 890	1 763	1 737	1 703	1 674
25-29	1 452	1 443	1 380	1 275	1 127	826	866	848	756	682
30-34	637	709	798	689	695	425	478	493	466	462

Жалғасы

	Күйеулер					Қалыңдықтар				
	2020	2021	2022	2023	2024	2020	2021	2022	2023	2024
<b>Ешуақытта некеде тұрмағандар</b>										
Барлығы	3 155	3 118	3 175	3 002	2 915	3 369	3 325	3 303	3 163	3 016
18 жасқа дейін	5	4	2	2	2	48	31	31	32	21
18-19	89	70	102	107	97	511	576	625	606	603
20-24	1 253	1 214	1 211	1 242	1 282	1 833	1 711	1 680	1 642	1 603
25-29	1 342	1 308	1 283	1 160	1 021	684	723	682	617	518
30-34	466	522	577	491	513	293	284	285	266	271
<b>Тұлдар</b>										
Барлығы	2	8	9	5	4	16	14	14	13	14
18 жасқа дейін	-	-	-	-	-	-	-	-	-	-
18-19	-	-	-	-	-	1	-	-	-	-
20-24	-	-	-	-	-	2	1	-	-	2
25-29	1	3	1	2	-	6	1	2	5	5
30-34	1	5	8	3	4	7	12	12	8	7
<b>Ажырасқандар</b>										
Барлығы	290	329	325	317	299	315	376	412	382	414
18 жасқа дейін	-	-	-	-	-	-	-	-	-	-
18-19	-	-	-	-	-	1	1	2	2	3
20-24	12	15	22	14	16	54	51	56	58	68
25-29	108	132	94	109	105	136	142	160	131	159
30-34	170	182	209	194	178	124	182	194	191	184
<b>Некедегі жағдайын көрсетпегендер</b>										
Барлығы	2	-	6	7	1	5	-	8	8	1
18 жасқа дейін	-	-	-	-	-	-	-	-	-	-
18-19	-	-	-	-	-	3	-	1	1	-
20-24	1	-	-	2	-	1	-	1	3	1
25-29	1	-	2	4	1	-	-	4	3	-
30-34	-	-	4	1	-	1	-	2	1	-

**Қарағанды облысы**

адам

	Күйеулер					Қалыңдықтар				
	2020	2021	2022	2023	2024	2020	2021	2022	2023	2024
<b>Некеге тұрғандар</b>										
Барлығы	6 103	5 984	5 612	5 247	5 285	6 452	6 409	6 021	5 633	5 616
18 жасқа дейін	5	7	7	8	6	61	61	62	49	36
18-19	118	106	141	116	146	683	689	723	721	783
20-24	2 108	1 985	1 840	1 827	1 964	3 033	2 831	2 602	2 531	2 609
25-29	2 554	2 491	2 188	2 055	1 888	1 691	1 709	1 549	1 325	1 293
30-34	1 318	1 395	1 436	1 241	1 281	984	1 119	1 085	1 007	895
<b>Ешуақытта некеде тұрмағандар</b>										
Барлығы	5 452	5 272	4 868	4 512	4 518	5 588	5 416	5 000	4 642	4 639
18 жасқа дейін	5	7	7	8	6	61	61	60	49	36
18-19	118	106	139	116	146	680	686	714	719	779
20-24	2 067	1 952	1 805	1 783	1 915	2 932	2 726	2 474	2 390	2 473
25-29	2 357	2 253	1 971	1 801	1 642	1 369	1 328	1 196	982	940
30-34	905	954	946	804	809	546	615	556	502	411
<b>Тұлдар</b>										
Барлығы	9	8	12	11	8	30	47	26	25	33
18 жасқа дейін	-	-	-	-	-	-	-	-	-	-
18-19	-	-	-	-	-	-	1	-	-	-
20-24	1	1	1	-	1	4	6	-	4	2
25-29	3	3	4	2	-	4	7	9	4	8
30-34	5	4	7	9	7	22	33	17	17	23
<b>Ажырасқандар</b>										
Барлығы	642	701	727	722	758	834	944	981	965	942
18 жасқа дейін	-	-	-	-	-	-	-	-	-	-
18-19	-	-	1	-	-	3	1	5	2	4
20-24	40	31	32	44	48	97	99	127	136	132
25-29	194	233	211	252	245	318	373	340	339	345
30-34	408	437	483	426	465	416	471	509	488	461
<b>Некедегі жағдайын көрсетпегендер</b>										
Барлығы	-	3	5	2	1	-	2	14	1	2
18 жасқа дейін	-	-	-	-	-	-	-	2	-	-
18-19	-	-	1	-	-	-	1	4	-	-
20-24	-	1	2	-	-	-	-	1	1	2

Жалғасы

	Күйеулер					Қалыңдықтар				
	2020	2021	2022	2023	2024	2020	2021	2022	2023	2024
25-29	-	2	2	-	1	-	1	4	-	-
30-34	-	-	-	2	-	-	-	3	-	-

**Қостанай облысы**

адам

	Күйеулер					Қалыңдықтар				
	2020	2021	2022	2023	2024	2020	2021	2022	2023	2024
<b>Некеге тұрғандар</b>										
Барлығы	3 626	3 857	3 736	3 522	3 478	3 833	4 082	3 990	3 707	3 677
18 жасқа дейін	2	4	2	4	5	48	41	30	40	36
18-19	92	81	95	94	119	432	440	434	467	488
20-24	1 165	1 243	1 256	1 220	1 242	1 741	1 829	1 766	1 653	1 602
25-29	1 518	1 575	1 436	1 334	1 237	994	1 066	1 048	882	867
30-34	849	954	947	870	875	618	706	712	665	684
<b>Ешуақытта некеде тұрмағандар</b>										
Барлығы	3 201	3 335	3 230	3 052	3 018	3 225	3 372	3 284	3 057	2 988
18 жасқа дейін	2	4	2	4	5	48	41	30	39	36
18-19	92	81	95	94	119	431	439	428	465	480
20-24	1 152	1 218	1 236	1 195	1 206	1 661	1 735	1 674	1 565	1 511
25-29	1 375	1 401	1 269	1 178	1 101	757	800	795	662	631
30-34	580	631	628	581	587	328	357	357	326	330
<b>Тұлдар</b>										
Барлығы	6	3	4	6	4	26	22	16	22	22
18 жасқа дейін	-	-	-	-	-	-	-	-	-	-
18-19	-	-	-	-	-	-	-	-	-	-
20-24	1	1	-	-	-	5	-	1	1	-
25-29	3	1	-	-	1	11	11	5	5	4
30-34	2	1	4	6	3	10	11	10	16	18
<b>Ажырасқандар</b>										
Барлығы	419	517	499	464	456	582	686	682	628	667
18 жасқа дейін	-	-	-	-	-	-	-	-	1	-
18-19	-	-	-	-	-	1	1	4	2	8
20-24	12	23	20	25	36	75	93	89	87	91
25-29	140	172	164	156	135	226	254	246	215	232
30-34	267	322	315	283	285	280	338	343	323	336
<b>Некедегі жағдайын көрсетпегендер</b>										
Барлығы	-	2	3	-	-	-	2	8	-	-
18 жасқа дейін	-	-	-	-	-	-	-	-	-	-
18-19	-	-	-	-	-	-	-	2	-	-
20-24	-	1	-	-	-	-	1	2	-	-
25-29	-	1	3	-	-	-	1	2	-	-
30-34	-	-	-	-	-	-	-	2	-	-

**Қызылорда облысы**

адам

	Күйеулер					Қалыңдықтар				
	2020	2021	2022	2023	2024	2020	2021	2022	2023	2024
<b>Некеге тұрғандар</b>										
Барлығы	5 157	5 038	4 415	3 917	3 999	5 437	5 334	4 681	4 169	4 244
18 жасқа дейін	3	4	2	1	-	33	23	29	22	18
18-19	105	112	112	108	125	674	772	699	699	724
20-24	1 862	1 887	1 674	1 523	1 586	3 019	2 869	2 471	2 155	2 220
25-29	2 343	2 183	1 841	1 573	1 526	1 263	1 222	1 016	867	879
30-34	844	852	786	712	762	448	448	466	426	403
<b>Ешуақытта некеде тұрмағандар</b>										
Барлығы	4 798	4 711	4 051	3 604	3 671	5 043	4 941	4 255	3 753	3 791
18 жасқа дейін	3	4	2	1	-	33	23	29	22	18
18-19	105	111	112	108	125	662	759	695	695	721
20-24	1 847	1 872	1 657	1 501	1 570	2 966	2 814	2 412	2 096	2 153
25-29	2 225	2 072	1 707	1 464	1 416	1 101	1 061	859	705	692
30-34	618	652	573	530	560	281	284	260	235	207
<b>Тұлдар</b>										
Барлығы	9	12	7	6	11	15	16	14	17	13
18 жасқа дейін	-	-	-	-	-	-	-	-	-	-
18-19	-	-	-	-	-	-	1	-	1	-
20-24	1	2	-	1	1	6	4	-	2	2

	Күйеулер					Қалыңдықтар				
	2020	2021	2022	2023	2024	2020	2021	2022	2023	2024
25-29	2	5	3	2	3	1	6	4	4	4
30-34	6	5	4	3	7	8	5	10	10	7
<b>Ажырасқандар</b>										
Барлығы	345	309	355	306	317	362	360	406	397	440
18 жасқа дейін	-	-	-	-	-	-	-	-	-	-
18-19	-	-	-	-	-	2	1	3	3	3
20-24	13	10	16	21	15	43	46	57	56	65
25-29	114	105	130	107	107	159	154	152	157	183
30-34	218	194	209	178	195	158	159	194	181	189
<b>Некедегі жағдайын көрсетпегендер</b>										
Барлығы	5	6	2	1	-	17	17	6	2	-
18 жасқа дейін	-	-	-	-	-	-	-	-	-	-
18-19	-	1	-	-	-	10	11	1	-	-
20-24	1	3	1	-	-	4	5	2	1	-
25-29	2	1	1	-	-	2	1	1	1	-
30-34	2	1	-	1	-	1	-	2	-	-

## Маңғыстау облысы

адам

	Күйеулер					Қалыңдықтар				
	2020	2021	2022	2023	2024	2020	2021	2022	2023	2024
<b>Некеге тұрғандар</b>										
Барлығы	4 383	4 824	4 375	4 193	4 050	4 573	5 040	4 589	4 401	4 212
18 жасқа дейін	5	2	5	7	4	51	52	59	60	47
18-19	185	250	234	286	277	827	1 018	962	943	1 049
20-24	1 941	2 187	2 036	1 898	1 821	2 365	2 494	2 250	2 153	1 947
25-29	1 623	1 686	1 428	1 361	1 270	948	977	853	787	777
30-34	629	699	672	641	678	382	499	465	458	392
<b>Ешуақытта некеде тұрмағандар</b>										
Барлығы	4 043	4 447	4 005	3 780	3 644	4 220	4 664	4 220	3 946	3 807
18 жасқа дейін	5	2	5	7	4	51	51	59	58	47
18-19	184	248	234	285	276	820	1 010	960	940	1 045
20-24	1 916	2 155	2 009	1 867	1 791	2 313	2 437	2 192	2 083	1 884
25-29	1 498	1 562	1 299	1 197	1 136	789	834	717	626	605
30-34	440	480	458	424	437	247	332	292	239	226
<b>Тұлдар</b>										
Барлығы	12	11	8	12	7	19	11	18	23	13
18 жасқа дейін	-	-	-	-	-	-	-	-	-	-
18-19	1	-	-	-	-	3	-	1	1	-
20-24	3	3	-	1	-	4	3	1	7	-
25-29	3	2	2	5	3	6	2	3	5	5
30-34	5	6	6	6	4	6	6	13	10	8
<b>Ажырасқандар</b>										
Барлығы	324	350	361	397	399	328	339	347	427	392
18 жасқа дейін	-	-	-	-	-	-	-	-	1	-
18-19	-	-	-	-	1	2	-	1	-	4
20-24	21	20	26	29	30	44	-	53	61	63
25-29	120	117	127	157	131	153	137	133	156	167
30-34	183	213	208	211	237	129	159	160	209	158
<b>Некедегі жағдайын көрсетпегендер</b>										
Барлығы	4	16	1	4	-	6	26	4	5	-
18 жасқа дейін	-	-	-	-	-	-	1	-	1	-
18-19	-	2	-	1	-	2	8	-	2	-
20-24	1	9	1	1	-	4	11	4	2	-
25-29	2	5	-	2	-	-	4	-	-	-
30-34	1	-	-	-	-	-	2	-	-	-

## Павлодар облысы

адам

	Күйеулер					Қалыңдықтар				
	2020	2021	2022	2023	2024	2020	2021	2022	2023	2024
<b>Некеге тұрғандар</b>										
Барлығы	3 745	3 651	3 269	3 034	3 103	3 926	3 852	3 480	3 233	3 256
18 жасқа дейін	11	3	7	5	9	45	49	64	38	25
18-19	105	104	103	103	127	446	450	415	429	457
20-24	1 301	1 253	1 127	1 077	1 144	1 749	1 674	1 508	1 402	1 482

Жалғасы

	Күйеулер					Қалыңдықтар				
	2020	2021	2022	2023	2024	2020	2021	2022	2023	2024
25-29	1 473	1 409	1 218	1 111	1 083	1 044	984	817	814	706
30-34	855	882	814	738	740	642	695	676	550	586
<b>Ешуақытта некеде тұрмағандар</b>										
Барлығы	3 339	3 206	2 785	2 602	2 652	3 339	3 228	2 814	2 649	2 613
18 жасқа дейін	11	3	7	5	9	45	49	64	38	25
18-19	105	104	103	103	126	444	447	413	421	448
20-24	1 275	1 226	1 103	1 054	1 110	1 673	1 608	1 423	1 313	1 378
25-29	1 335	1 266	1 062	959	937	819	745	590	605	506
30-34	613	607	510	481	470	358	379	324	272	256
<b>Тұлдар</b>										
Барлығы	4	5	6	2	6	20	17	16	15	15
18 жасқа дейін	-	-	-	-	-	-	-	-	-	-
18-19	-	-	-	-	-	-	-	-	-	-
20-24	3	-	-	-	-	3	1	1	-	1
25-29	-	1	2	-	-	8	5	4	5	4
30-34	1	4	4	2	6	9	11	11	10	10
<b>Ажырасқандар</b>										
Барлығы	402	440	477	426	444	567	604	648	562	627
18 жасқа дейін	-	-	-	-	-	-	-	-	-	-
18-19	-	-	-	-	1	2	1	2	7	9
20-24	23	27	24	23	34	73	64	84	88	102
25-29	138	142	154	150	145	217	234	222	204	196
30-34	241	271	299	253	264	275	305	340	263	320
<b>Некедегі жағдайын көрсетпегендер</b>										
Барлығы	-	-	1	4	1	-	3	2	7	1
18 жасқа дейін	-	-	-	-	-	-	-	-	-	-
18-19	-	-	-	-	-	-	2	-	1	-
20-24	-	-	-	-	-	-	1	-	1	1
25-29	-	-	-	2	1	-	-	1	-	-
30-34	-	-	1	2	-	-	-	1	5	-

## Солтүстік Қазақстан облысы

адам

	Күйеулер					Қалыңдықтар				
	2020	2021	2022	2023	2024	2020	2021	2022	2023	2024
<b>Некеге тұрғандар</b>										
Барлығы	2 151	2 455	2 467	2 134	2 048	2 296	2 622	2 616	2 294	2 155
18 жасқа дейін	2	1	7	3	-	36	43	32	25	18
18-19	55	57	60	62	73	259	291	317	269	296
20-24	691	784	844	733	766	1 015	1 081	1 145	1 001	986
25-29	893	944	903	761	717	569	701	647	545	467
30-34	510	669	653	575	492	417	506	475	454	388
<b>Ешуақытта некеде тұрмағандар</b>										
Барлығы	1 894	2 141	2 144	1 852	1 758	1 905	2 123	2 154	1 811	1 738
18 жасқа дейін	2	1	7	3	-	36	43	32	24	18
18-19	54	57	60	61	73	252	287	316	266	292
20-24	679	761	833	714	745	962	1 015	1 092	932	922
25-29	806	848	816	675	618	448	516	462	378	334
30-34	353	474	428	399	322	207	262	252	211	172
<b>Тұлдар</b>										
Барлығы	5	7	4	2	2	11	17	12	25	12
18 жасқа дейін	-	-	-	-	-	-	-	-	-	-
18-19	-	-	-	-	-	-	-	-	-	-
20-24	1	2	-	-	-	3	2	1	1	-
25-29	2	2	1	1	1	2	6	3	7	4
30-34	2	3	3	1	1	6	9	8	17	8
<b>Ажырасқандар</b>										
Барлығы	251	307	318	276	288	375	482	450	453	405
18 жасқа дейін	-	-	-	-	-	-	-	-	1	-
18-19	-	-	-	1	-	3	4	1	2	4
20-24	11	21	11	18	21	49	64	52	66	64
25-29	85	94	85	83	98	119	179	182	158	129
30-34	155	192	222	174	169	204	235	215	226	208
<b>Некедегі жағдайын көрсетпегендер</b>										
Барлығы	1	-	1	4	-	5	-	-	5	-
18 жасқа дейін	-	-	-	-	-	-	-	-	-	-
18-19	1	-	-	-	-	4	-	-	1	-
20-24	-	-	-	1	-	1	-	-	2	-

	Күйеулер					Қалыңдықтар				
	2020	2021	2022	2023	2024	2020	2021	2022	2023	2024
25-29	-	-	1	2		-	-	-	2	-
30-34	-	-	-	1		-	-	-	-	-

## Түркістан облысы

адам

	Күйеулер					Қалыңдықтар				
	2020	2021	2022	2023	2024	2020	2021	2022	2023	2024
<b>Некеге тұрғандар</b>										
Барлығы	12 324	12 536	11 993	10 513	10 866	12 862	13 167	12 595	11 056	11 378
18 жасқа дейін	-	1	1	1	-	58	23	38	33	34
18-19	211	246	251	236	241	3 105	3 472	3 371	2 952	2 977
20-24	4 841	5 018	4 872	4 361	4 541	7 450	7 355	6 860	6 107	6 441
25-29	5 584	5 478	5 207	4 370	4 452	1 637	1 648	1 663	1 356	1 343
30-34	1 688	1 793	1 662	1 545	1 632	612	669	663	608	583
<b>Ешуақытта некеде тұрмағандар</b>										
Барлығы	11 804	11 980	11 438	9 965	10 310	12 413	12 645	12 027	10 453	10 771
18 жасқа дейін	0	1	1	1	-	58	23	38	33	34
18-19	207	244	251	233	241	3 061	3 425	3 362	2 946	2 971
20-24	4 798	4 980	4 824	4 321	4 494	7 345	7 249	6 733	5 973	6 296
25-29	5 383	5 284	5 003	4 170	4 242	1 462	1 461	1 444	1 111	1 102
30-34	1 416	1 471	1 359	1 240	1 333	487	487	450	390	368
<b>Тұлдар</b>										
Барлығы	27	32	18	19	16	29	31	27	18	28
18 жасқа дейін	-	-	-	-	-	-	-	-	-	-
18-19	-	-	-	-	-	1	3	1	-	-
20-24	7	4	3	1	1	11	7	7	4	6
25-29	9	13	4	5	6	7	12	13	4	9
30-34	11	15	11	13	9	10	9	6	10	13
<b>Ажырасқандар</b>										
Барлығы	461	505	522	516	539	349	429	519	561	572
18 жасқа дейін	-	-	-	-	-	-	-	-	-	-
18-19	1	-	-	1	-	1	6	5	2	5
20-24	25	27	42	34	46	72	80	115	121	137
25-29	177	172	193	191	204	163	170	198	234	230
30-34	258	306	287	290	289	113	173	201	204	200
<b>Некедегі жағдайын көрсетпегендер</b>										
Барлығы	32	19	15	13	1	71	62	22	24	7
18 жасқа дейін	-	-	-	-	-	-	-	-	-	-
18-19	3	2	-	2	-	42	38	3	4	1
20-24	11	7	3	5	-	22	19	5	9	2
25-29	15	9	7	4	-	5	5	8	7	2
30-34	3	1	5	2	1	2	-	6	4	2

## Ұлытау облысы

адам

	Күйеулер					Қалыңдықтар				
	2020	2021	2022	2023	2024	2020	2021	2022	2023	2024
<b>Некеге тұрғандар</b>										
Барлығы	1 268	1 244	1 105	1 144	1 099	1 330	1 319	1 170	1 224	1 165
18 жасқа дейін	1	2	-	1	-	16	10	13	10	13
18-19	20	21	28	33	36	201	190	207	236	220
20-24	479	441	431	453	419	661	667	555	596	550
25-29	553	546	436	424	388	316	294	248	218	208
30-34	215	234	210	233	256	136	158	147	164	174
<b>Ешуақытта некеде тұрмағандар</b>										
Барлығы	1 156	1 144	990	1 009	934	1 187	1 182	1 020	1 028	949
18 жасқа дейін	1	2	-	1	-	16	10	13	10	12
18-19	20	21	28	33	35	200	190	206	234	215
20-24	469	439	427	439	404	644	647	531	554	516
25-29	515	508	394	381	327	255	244	188	157	143
30-34	151	174	141	155	168	72	91	82	73	63
<b>Тұлдар</b>										
Барлығы	8	-	1	5	3	4	5	8	3	7
18 жасқа дейін	-	-	-	-	-	-	-	-	-	-

Жалғасы

	Күйеулер					Қалыңдықтар				
	2020	2021	2022	2023	2024	2020	2021	2022	2023	2024
18-19	-	-	-	-	-	-	-	-	-	-
20-24	2	-	-	-	-	-	1	-	-	-
25-29	3	-	-	1	2	2	3	5	1	1
30-34	3	-	1	4	1	2	1	3	2	6
<b>Ажырасқандар</b>										
Барлығы	104	97	113	127	161	139	132	139	185	207
18 жасқа дейін	-	-	-	-	-	-	-	-	-	1
18-19	-	-	-	-	1	1	-	-	-	4
20-24	8	1	4	13	15	17	19	22	38	33
25-29	35	36	41	40	58	59	47	55	58	64
30-34	61	60	68	74	87	62	66	62	87	105
<b>Некедегі жағдайын көрсетпегендер</b>										
Барлығы	-	3	1	3	1	-	-	3	8	2
18 жасқа дейін	-	-	-	-	-	-	-	-	-	-
18-19	-	-	-	-	-	-	-	1	-	1
20-24	-	1	-	1	-	-	-	2	4	1
25-29	-	2	1	2	1	-	-	-	2	-
30-34	-	-	-	-	-	-	-	-	2	-

## Шығыс Қазақстан облысы

адам

	Күйеулер					Қалыңдықтар				
	2020	2021	2022	2023	2024	2020	2021	2022	2023	2024
<b>Некеге тұрғандар</b>										
Барлығы	3 543	3 742	3 101	3 020	3 011	3 706	3 980	3 300	3 227	3 227
18 жасқа дейін	4	5	4	3	4	53	49	42	37	39
18-19	79	76	57	93	109	380	399	350	365	408
20-24	1 095	1 088	965	1 027	1 053	1 592	1 639	1 367	1 397	1 444
25-29	1 513	1 617	1 267	1 096	1 037	1 001	1 123	877	824	729
30-34	852	956	808	801	808	680	770	664	604	607
<b>Ешуақытта некеде тұрмағандар</b>										
Барлығы	3 146	3 272	2 663	2 592	2 565	3 043	3 233	2 681	2 619	2 583
18 жасқа дейін	4	5	4	3	4	53	49	42	37	39
18-19	78	76	56	93	108	377	397	348	361	405
20-24	1 073	1 066	943	1 008	1 025	1 515	1 557	1 298	1 321	1 337
25-29	1 393	1 477	1 116	961	896	753	856	659	604	528
30-34	598	648	544	527	532	345	374	334	296	274
<b>Тұлдар</b>										
Барлығы	6	6	9	3	11	25	27	20	19	10
18 жасқа дейін	-	-	-	-	-	-	-	-	-	-
18-19	-	-	-	-	-	1	1	-	1	-
20-24	-	1	-	-	-	4	1	1	3	-
25-29	2	2	3	2	3	8	9	9	3	1
30-34	4	3	6	1	8	12	16	10	12	9
<b>Ажырасқандар</b>										
Барлығы	390	463	429	420	434	636	719	598	585	631
18 жасқа дейін	-	-	-	-	-	-	-	-	-	-
18-19	1	-	1	-	1	2	1	2	3	2
20-24	22	21	22	19	28	72	81	67	71	107
25-29	117	137	148	130	138	240	257	209	217	199
30-34	250	305	258	271	267	322	380	320	294	323
<b>Некедегі жағдайын көрсетпегендер</b>										
Барлығы	1	1	-	5	1	2	1	1	4	3
18 жасқа дейін	-	-	-	-	-	-	-	-	-	-
18-19	-	-	-	-	-	-	-	-	-	1
20-24	-	-	-	-	-	1	-	1	2	-
25-29	1	1	-	3	-	-	1	-	-	1
30-34	-	-	-	2	1	1	-	-	2	1

## Астана қаласы

адам

	Күйеулер					Қалыңдықтар				
	2020	2021	2022	2023	2024	2020	2021	2022	2023	2024
<b>Некеге тұрғандар</b>										
Барлығы	8 962	9 871	8 348	8 077	8 256	9 443	10 455	8 865	8 624	8 826
18 жасқа дейін	1	2	3	3	2	27	34	27	27	23
18-19	87	89	85	117	130	553	740	580	621	701
20-24	2 671	2 826	2 297	2 315	2 474	4 376	4 636	3 939	3 794	3 999
25-29	4 283	4 599	3 843	3 585	3 436	3 172	3 404	2 854	2 720	2 620
30-34	1 920	2 355	2 120	2 057	2 214	1 315	1 641	1 465	1 462	1 483
<b>Ешуақытта некеде тұрмағандар</b>										
Барлығы	8 156	8 804	7 408	7 201	7 324	8 649	9 392	7 829	7 637	7 832
18 жасқа дейін	1	2	3	3	2	27	34	27	27	23
18-19	82	89	85	117	130	538	734	572	619	696
20-24	2 629	2 778	2 250	2 277	2 436	4 278	4 497	3 801	3 701	3 892
25-29	4 039	4 261	3 560	3 327	3 183	2 861	2 995	2 495	2 348	2 269
30-34	1 405	1 674	1 510	1 477	1 573	945	1 132	934	942	952
<b>Тұлдар</b>										
Барлығы	15	20	6	8	10	23	24	21	21	11
18 жасқа дейін	-	-	-	-	-	-	-	-	-	-
18-19	-	-	-	-	-	2	-	-	-	-
20-24	6	4	2	-	-	2	4	1	2	1
25-29	4	6	-	1	1	8	10	3	7	3
30-34	5	10	4	7	9	11	10	17	12	7
<b>Ажырасқандар</b>										
Барлығы	776	1 027	928	866	921	736	1 019	1 010	960	982
18 жасқа дейін	-	-	-	-	-	-	-	-	-	-
18-19	-	-	-	-	-	1	2	7	2	5
20-24	31	36	45	38	37	85	129	135	88	106
25-29	236	325	282	256	252	295	392	355	364	348
30-34	509	666	601	572	632	355	496	513	506	523
<b>Некедегі жағдайын көрсетпегендер</b>										
Барлығы	15	20	6	2	1	35	20	5	6	1
18 жасқа дейін	-	-	-	-	-	-	-	-	-	-
18-19	5	-	-	-	-	12	4	1	-	-
20-24	5	8	-	-	1	11	6	2	3	-
25-29	4	7	1	1	-	8	7	1	1	-
30-34	1	5	5	1	-	4	3	1	2	1

## Алматы қаласы

адам

	Күйеулер					Қалыңдықтар				
	2020	2021	2022	2023	2024	2020	2021	2022	2023	2024
<b>Некеге тұрғандар</b>										
Барлығы	12 888	14 684	9 959	9 622	9 986	13 715	15 683	10 884	10 356	10 839
18 жасқа дейін	-	3	7	2	4	42	48	42	17	22
18-19	159	185	159	186	228	965	1 174	825	890	1 024
20-24	3 635	4 202	2 794	2 795	3 074	6 125	7 002	4 641	4 427	4 747
25-29	6 011	6 649	4 364	4 033	4 006	4 568	4 901	3 457	3 186	3 205
30-34	3 083	3 645	2 635	2 606	2 674	2 015	2 558	1 919	1 836	1 841
<b>Ешуақытта некеде тұрмағандар</b>										
Барлығы	11 714	13 212	8 823	8 482	8 863	12 493	14 121	9 625	9 141	9 620
18 жасқа дейін	0	3	7	2	4	42	48	40	17	22
18-19	155	185	159	186	227	948	1 161	817	884	1 020
20-24	3 587	4 147	2 741	2 754	3 021	6 003	6 848	4 489	4 302	4 616
25-29	5 645	6 213	4 025	3 710	3 680	4 116	4 330	3 043	2 772	2 787
30-34	2 327	2 664	1 891	1 830	1 931	1 384	1 734	1 236	1 166	1 175
<b>Тұлдар</b>										
Барлығы	19	27	15	20	12	36	40	27	23	15
18 жасқа дейін	-	-	-	-	-	-	-	1	-	-
18-19	-	-	-	-	-	-	-	-	-	-
20-24	3	2	-	3	3	8	4	2	1	-
25-29	2	9	6	3	2	9	15	7	4	4
30-34	14	16	9	14	7	19	21	17	18	11
<b>Ажырасқандар</b>										
Барлығы	1 140	1 440	1 108	1 117	1 110	1 159	1 508	1 214	1 182	1 202
18 жасқа дейін	-	-	-	-	-	-	-	1	-	-
18-19	1	-	-	-	1	2	6	5	5	3

Жалғасы

	Күйеулер					Қалыңдықтар				
	2020	2021	2022	2023	2024	2020	2021	2022	2023	2024
20-24	39	51	52	38	49	107	146	142	121	131
25-29	359	426	329	318	324	440	553	402	408	413
30-34	741	963	727	761	736	610	803	664	648	655
<b>Некедегі жағдайын көрсетпегендер</b>										
Барлығы	15	5	13	3	1	27	14	18	10	2
18 жасқа дейін	-	-	-	-	-	-	-	-	-	-
18-19	3	-	-	-	-	15	7	3	1	1
20-24	6	2	1	-	1	7	4	8	3	-
25-29	5	1	4	2	-	3	3	5	2	1
30-34	1	2	8	1	-	2	-	2	4	-

**Шымкент қаласы**

адам

	Күйеулер					Қалыңдықтар				
	2020	2021	2022	2023	2024	2020	2021	2022	2023	2024
<b>Некеге тұрғандар</b>										
Барлығы	6 137	6 889	6 114	5 614	6 197	6 400	7 213	6 483	5 964	6 528
18 жасқа дейін	1	1	1	3	2	13	33	19	20	10
18-19	69	131	96	102	119	1 065	1 278	1 219	1 081	1 277
20-24	2 236	2 437	2 248	2 108	2 345	3 649	4 024	3 550	3 249	3 641
25-29	2 884	3 157	2 738	2 397	2 588	1 261	1 377	1 174	1 076	1 070
30-34	947	1 163	1 031	1 004	1 143	412	501	521	538	530
<b>Ешуақытта некеде тұрмағандар</b>										
Барлығы	5 787	6 441	5 671	5 216	5 742	6 068	6 719	6 088	5 574	6 041
18 жасқа дейін	1	1	1	3	2	13	33	19	20	10
18-19	66	122	96	100	118	1 034	1 219	1 218	1 078	1 275
20-24	2 214	2 410	2 216	2 081	2 321	3 614	3 942	3 483	3 178	3 540
25-29	2 757	3 009	2 592	2 256	2 435	1 122	1 207	1 016	930	889
30-34	749	899	766	776	866	285	318	352	368	327
<b>Тұлдар</b>										
Барлығы	8	11	7	4	6	8	14	12	8	11
18 жасқа дейін	-	-	-	-	-	-	-	-	-	-
18-19	-	-	-	-	-	-	-	-	-	-
20-24	2	2	1	-	-	1	2	3	-	2
25-29	4	3	3	-	5	3	6	5	2	3
30-34	2	6	3	4	1	4	6	4	6	6
<b>Ажырасқандар</b>										
Барлығы	331	418	436	392	449	287	398	382	378	475
18 жасқа дейін	-	-	-	-	-	-	-	-	-	-
18-19	-	1	-	2	1	1	3	1	1	2
20-24	17	20	31	27	24	32	60	63	69	98
25-29	119	140	143	139	148	132	162	153	144	178
30-34	195	257	262	224	276	122	173	165	164	197
<b>Некедегі жағдайын көрсетпегендер</b>										
Барлығы	11	19	-	2	-	37	82	1	4	1
18 жасқа дейін	-	-	-	-	-	-	-	-	-	-
18-19	3	8	-	-	-	30	56	-	2	-
20-24	3	5	-	-	-	2	20	1	2	1
25-29	4	5	-	2	-	4	2	-	-	-
30-34	1	1	-	-	-	1	4	-	-	-

**2.2 Бірінші некеге тұрғандардың орташа саны**

Жас

	Күйеулер					Қалыңдықтар				
	2020	2021	2022	2023	2024	2020	2021	2022	2023	2024
<b>Барлық халық</b>										
Қазақстан Республикасы	27,5	27,9	28,0	27,8	27,9	24,8	25,2	25,2	25,2	25,2
Абай	27,7	28,3	28,4	28,1	28,0	24,9	25,7	25,8	25,5	25,5
Ақмола	27,9	28,5	28,2	28,5	28,7	25,3	25,8	25,8	25,7	26,1
Ақтөбе	26,9	27,3	27,6	27,2	27,3	24,7	25,1	25,7	25,0	24,9
Алматы	28,1	28,7	28,3	28,2	28,4	25,2	25,8	25,5	25,3	25,7
Атырау	26,3	26,6	26,7	26,8	26,6	24,4	24,7	24,8	24,5	24,4
Батыс Қазақстан	27,5	27,9	27,5	27,7	27,7	25,2	25,6	25,4	25,5	25,3
Жамбыл	27,5	27,6	27,7	27,4	27,0	24,0	24,4	24,3	24,1	23,8
Жетісу	27,6	28,0	28,1	27,9	28,0	24,8	25,0	25,1	25,1	25,2

	Күйеулер					Қалыңдықтар				
	2020	2021	2022	2023	2024	2020	2021	2022	2023	2024
Қарағанды	27,9	28,6	29,0	28,6	28,6	25,5	26,3	26,7	26,0	26,1
Қостанай	28,3	28,9	28,7	28,7	28,9	25,6	26,3	26,5	26,1	26,4
Қызылорда	26,9	27,1	27,2	27,0	27,0	24,0	24,2	24,5	24,1	24,2
Маңғыстау	26,2	26,3	26,1	26,1	26,3	23,9	24,3	24,0	24,0	23,9
Павлодар	28,0	28,7	28,7	28,7	28,7	25,8	26,7	26,5	26,5	26,3
Солтүстік Қазақстан	28,7	29,2	29,0	29,1	29,1	26,0	26,6	26,4	26,6	26,4
Түркістан	26,7	26,7	26,9	26,6	26,7	22,9	22,8	22,9	22,9	22,8
Ұлытау	27,5	28,3	28,6	27,6	28,1	24,9	25,5	25,0	24,9	25,4
Шығыс Қазақстан	28,2	29,2	29,5	29,0	29,5	25,7	26,5	26,8	26,5	27,0
Астана қаласы	27,7	28,0	28,6	28,2	28,4	25,9	26,1	26,5	26,4	26,4
Алматы қаласы	28,1	28,4	28,8	28,6	28,6	26,1	26,3	26,9	26,6	26,5
Шымкент қаласы	26,8	27,0	27,9	27,7	27,1	23,6	23,8	24,1	24,5	23,9
<b>Қала халқы</b>										
<b>Қазақстан Республикасы</b>	27,5	27,9	28,3	28,0	28,1	25,2	25,6	25,7	25,7	25,7
Абай	27,3	27,9	28,2	27,9	27,8	24,8	25,6	26,0	25,5	25,6
Ақмола	27,8	28,2	28,0	28,4	28,6	25,4	25,8	26,0	25,8	26,2
Ақтөбе	27,0	27,2	27,9	27,3	27,4	24,9	25,2	26,0	25,3	25,1
Алматы	28,2	28,7	28,6	28,3	28,9	25,8	26,0	26,0	25,9	26,4
Атырау	26,5	26,7	26,9	27,2	27,1	24,8	25,0	25,5	25,1	25,1
Батыс Қазақстан	27,5	27,9	27,8	27,8	27,7	25,4	25,7	25,9	25,8	25,5
Жамбыл	27,5	27,8	28,2	27,9	27,4	24,5	25,0	25,2	25,1	24,4
Жетісу	27,3	27,5	28,1	27,9	28,0	24,9	25,0	25,2	25,3	25,3
Қарағанды	27,9	28,6	29,2	28,7	28,6	25,6	26,4	26,8	26,2	26,2
Қостанай	28,2	28,7	28,5	28,6	28,8	25,8	26,3	26,5	26,2	26,5
Қызылорда	27,0	27,0	27,6	27,1	27,0	24,4	24,7	25,1	24,5	24,7
Маңғыстау	26,8	27,3	26,8	26,9	26,9	24,6	25,4	25,0	25,0	24,5
Павлодар	28,0	28,6	28,8	28,4	28,9	26,0	26,7	26,8	26,5	26,8
Солтүстік Қазақстан	28,3	29,0	28,9	29,1	28,6	26,0	27,0	26,7	27,0	26,6
Түркістан	26,6	26,6	26,8	26,8	26,8	23,0	23,1	23,2	23,4	23,4
Ұлытау	27,4	28,4	28,1	27,6	28,2	25,0	25,7	25,1	25,2	25,6
Шығыс Қазақстан	28,0	28,9	29,6	28,8	29,2	25,8	26,4	26,9	26,6	27,1
Астана қаласы	27,7	28,0	28,6	28,2	28,4	25,9	26,1	26,5	26,4	26,4
Алматы қаласы	28,1	28,4	28,8	28,6	28,6	26,1	26,3	26,9	26,6	26,5
Шымкент қаласы	26,8	27,0	27,9	27,7	27,1	23,6	23,8	24,1	24,5	23,9
<b>Ауыл халқы</b>										
<b>Қазақстан Республикасы</b>	27,3	27,7	27,5	27,4	27,5	24,0	24,4	24,2	24,2	24,3
Абай	28,6	29,4	28,7	28,7	28,3	25,1	26,0	25,4	25,5	25,2
Ақмола	28,1	29,1	28,4	28,6	28,8	25,0	25,9	25,5	25,5	26,1
Ақтөбе	26,4	27,8	26,8	27,1	27,1	23,7	24,6	24,8	24,1	24,1
Алматы	28,1	28,8	28,2	28,2	28,2	25,1	25,7	25,3	25,1	25,5
Атырау	26,0	26,4	26,5	26,2	26,1	23,6	24,1	23,7	23,6	23,5
Батыс Қазақстан	27,2	27,8	27,1	27,5	27,5	24,6	25,0	24,5	24,8	24,6
Жамбыл	27,4	27,5	27,3	27,0	26,8	23,6	23,8	23,7	23,3	23,4
Жетісу	27,9	28,4	28,1	27,8	28,1	24,7	24,9	25,0	24,9	25,1
Қарағанды	28,5	28,7	28,0	28,3	28,5	25,1	25,6	25,7	24,8	25,3
Қостанай	28,4	29,5	29,1	28,8	29,1	25,2	26,2	26,4	25,9	26,3
Қызылорда	26,9	27,2	26,8	26,9	27,0	23,7	23,8	23,8	23,7	23,7
Маңғыстау	25,6	25,7	25,5	25,5	25,7	23,2	23,5	23,2	23,2	23,3
Павлодар	28,0	29,1	28,4	29,4	27,9	25,0	26,7	25,7	26,5	25,0
Солтүстік Қазақстан	29,2	29,4	29,1	29,2	29,7	26,0	26,0	26,1	26,0	26,3
Түркістан	26,7	26,7	26,9	26,6	26,6	22,8	22,7	22,8	22,7	22,6
Ұлытау	27,9	27,5	31,1	27,2	27,9	24,2	24,2	24,3	23,8	24,5
Шығыс Қазақстан	28,7	30,2	29,2	29,5	30,1	25,5	26,7	26,4	26,1	27,0

## 2.3 Бұрынғы жұбайлардың жасына қарай ажырасулар

адам

Жас	Ерлер					Әйелдер				
	2020	2021	2022	2023	2024	2020	2021	2022	2023	2024
<b>Қазақстан Республикасы</b>										
Барлығы	21 213	21 390	21 985	20 625	18 367	26 531	26 592	27 048	24 516	22 640
< 18	-	-	1	3	-	6	1	19	124	11
18-19	38	46	59	234	98	268	345	435	1 205	578
20-24	1 808	2 010	2 449	3 830	2 630	4 764	4 967	5 668	6 670	5 503
25-29	8 028	7 999	8 145	7 697	6 679	10 476	10 213	10 048	8 261	7 925
30-34	11 339	11 335	11 331	8 861	8 960	11 017	11 066	10 878	8 256	8 623
<b>Абай</b>										
Барлығы	684	715	696	761	671	852	891	840	931	868
< 18	-	-	-	1	-	-	1	-	6	-
18-19	1	-	1	15	2	9	12	14	45	14
20-24	57	63	75	137	111	158	153	182	238	200
25-29	256	250	259	287	202	328	347	321	327	294
30-34	370	402	361	321	356	357	378	323	315	360
<b>Ақмола</b>										
Барлығы	956	857	840	639	739	1 198	1 030	1 026	759	888
< 18	-	-	-	-	-	-	-	3	6	-
18-19	6	2	2	8	4	13	12	20	43	35
20-24	94	87	109	132	133	218	207	247	209	243
25-29	371	359	297	239	294	476	428	350	231	318
30-34	485	409	432	260	308	491	383	406	270	292
<b>Ақтөбе</b>										
Барлығы	986	1 198	1 028	1 034	1 041	1 193	1 416	1 248	1 185	1 266
< 18	-	-	-	-	-	1	-	1	4	1
18-19	2	4	2	16	3	13	23	18	75	32
20-24	105	122	133	214	161	250	254	264	343	311
25-29	402	460	382	373	404	463	570	486	407	486
30-34	477	612	511	431	473	466	569	479	356	436
<b>Алматы</b>										
Барлығы	1 448	1 331	1 438	1 425	858	1 854	1 754	1 807	1 725	1 030
< 18	-	-	-	-	-	-	-	1	8	2
18-19	2	1	2	18	8	25	26	28	82	33
20-24	122	117	166	246	154	313	323	375	454	297
25-29	527	524	526	542	329	701	606	665	602	328
30-34	797	689	744	619	367	815	799	738	579	370
<b>Атырау</b>										
Барлығы	659	694	806	629	629	813	832	908	744	753
< 18	-	-	1	-	-	-	-	2	2	-
18-19	3	3	4	7	5	9	18	30	48	27
20-24	69	100	126	129	114	162	192	232	199	201
25-29	264	266	317	237	242	299	301	326	247	262
30-34	323	325	358	256	268	343	321	318	248	263
<b>Батыс Қазақстан</b>										
Барлығы	844	814	802	840	741	1 046	977	951	954	891
< 18	-	-	-	-	-	1	-	-	2	1
18-19	-	1	1	10	5	11	14	16	48	23
20-24	75	81	90	176	110	177	166	183	263	186
25-29	346	283	301	300	249	425	383	358	345	324
30-34	423	449	410	354	377	432	414	394	296	357
<b>Жамбыл</b>										
Барлығы	969	1 188	1 083	996	932	1 315	1 513	1 357	1 241	1 224
< 18	-	-	-	1	-	-	-	-	10	1
18-19	-	4	3	6	4	9	21	32	74	30
20-24	85	112	110	186	127	264	320	323	380	357
25-29	358	430	402	408	341	527	587	514	411	411
30-34	526	642	568	395	460	515	585	488	366	425
<b>Жетісу</b>										
Барлығы	785	760	746	648	511	1 013	961	935	791	643
< 18	-	-	-	-	-	-	-	2	5	-
18-19	-	2	4	9	1	16	16	15	34	30
20-24	68	64	95	131	85	179	201	232	244	171
25-29	286	292	284	255	197	418	355	330	242	212
30-34	431	402	363	253	228	400	389	356	266	230
<b>Қарағанды</b>										
Барлығы	1 666	1 768	1 746	1 743	1 560	2 039	2 167	2 137	2 048	1 884

Жас	Ерлер					Әйелдер				
	2020	2021	2022	2023	2024	2020	2021	2022	2023	2024
< 18	-	-	-	-	-	-	-	2	10	-
18-19	1	5	8	18	9	20	23	35	107	44
20-24	157	158	201	341	209	381	404	447	540	439
25-29	635	647	653	655	579	840	816	784	679	646
30-34	873	958	884	729	763	798	924	869	712	755
<b>Қостанай</b>										
Барлығы	1 162	1 025	1 146	1 209	1 021	1 442	1 243	1 413	1 426	1 251
< 18	-	-	-	-	-	-	-	1	13	-
18-19	4	1	2	15	4	11	12	23	68	34
20-24	103	99	132	245	152	225	243	290	380	276
25-29	422	382	415	429	355	546	481	514	476	444
30-34	633	543	597	520	510	660	507	585	489	497
<b>Қызылорда</b>										
Барлығы	756	807	800	871	865	969	1 080	1 007	1 059	1 114
< 18	-	-	-	1	-	1	-	1	3	1
18-19	1	1	1	9	5	12	16	24	55	22
20-24	67	87	98	192	102	166	196	244	340	268
25-29	277	332	316	332	322	420	457	377	362	389
30-34	411	387	385	337	436	370	411	361	299	434
<b>Манғыстау</b>										
Барлығы	715	715	796	798	717	875	842	934	921	845
< 18	-	-	-	-	-	-	-	-	7	-
18-19	4	2	3	13	3	16	16	14	60	36
20-24	81	105	109	165	127	189	204	223	250	213
25-29	297	279	310	307	279	351	316	363	340	326
30-34	333	329	374	313	308	319	306	334	264	270
<b>Павлодар</b>										
Барлығы	1 183	1 156	1 044	1 059	1 051	1 415	1 363	1 251	1 227	1 264
< 18	-	-	-	-	-	-	-	1	6	-
18-19	1	1	8	16	9	14	15	23	60	35
20-24	106	115	116	217	176	250	255	238	346	314
25-29	435	430	362	372	364	512	490	461	388	412
30-34	641	610	558	454	502	639	603	528	427	503
<b>Солтүстік Қазақстан</b>										
Барлығы	793	752	770	720	635	964	896	936	841	755
< 18	-	-	-	-	-	-	-	1	8	2
18-19	-	3	3	8	4	14	14	10	54	14
20-24	72	86	82	147	95	154	169	177	212	176
25-29	309	260	258	242	215	390	356	357	262	266
30-34	412	403	427	323	321	406	357	391	305	297
<b>Түркістан</b>										
Барлығы	1 267	1 192	1 156	1 109	1 008	1 711	1 585	1 507	1 379	1 337
< 18	-	-	-	-	-	-	-	2	1	2
18-19	3	3	1	16	8	24	25	27	103	48
20-24	102	115	136	199	141	444	402	475	509	424
25-29	540	490	495	421	355	670	630	571	418	456
30-34	622	584	524	473	504	573	528	432	348	407
<b>Ұлытау</b>										
Барлығы	345	309	265	272	262	447	389	330	317	339
< 18	-	-	-	-	-	-	-	-	5	-
18-19	-	-	-	4	4	3	6	10	17	12
20-24	27	30	37	40	37	74	86	77	93	86
25-29	138	120	117	122	94	191	146	120	111	113
30-34	180	159	111	106	127	179	151	123	91	128
<b>Шығыс Қазақстан</b>										
Барлығы	980	1034	971	1 120	955	1 162	1256	1 205	1 300	1 146
< 18	-	-	-	-	-	-	-	1	14	-
18-19	2	5	3	14	5	14	13	20	64	30
20-24	73	80	99	219	130	204	201	217	337	263
25-29	351	390	349	382	331	464	473	416	414	373
30-34	554	559	520	505	489	480	569	551	471	480
<b>Астана қаласы</b>										
Барлығы	1 894	1 939	2 150	1 767	1 530	2 347	2 421	2 601	2 043	1 873
< 18	-	-	-	-	-	2	-	-	6	1
18-19	3	3	3	13	4	7	10	17	47	26

Жалғасы

Жас	Ерлер					Әйелдер				
	2020	2021	2022	2023	2024	2020	2021	2022	2023	2024
20-24	122	136	181	261	153	337	320	409	477	326
25-29	671	670	773	705	531	903	930	978	735	660
30-34	1 098	1 130	1 193	788	842	1 098	1 161	1 197	778	860
<b>Алматы қаласы</b>										
Барлығы	2159	2108	2533	2 148	1 581	2660	2653	3165	2 583	1 910
< 18	-	-	-	-	-	1	-	1	6	-
18-19	3	3	3	14	7	15	29	34	64	30
20-24	158	166	237	322	202	385	412	501	571	404
25-29	778	784	879	774	566	1042	1024	1134	901	701
30-34	1220	1155	1414	1 038	806	1217	1188	1495	1 041	775
<b>Шымкент қаласы</b>										
Барлығы	962	1 028	1 169	837	1 060	1 216	1 323	1 490	1 042	1 359
< 18	-	-	-	-	-	-	-	-	2	-
18-19	2	2	5	5	4	13	24	25	57	23
20-24	65	87	117	131	111	234	259	332	285	348
25-29	365	351	450	315	430	510	517	623	363	504
30-34	530	588	597	386	515	459	523	510	335	484

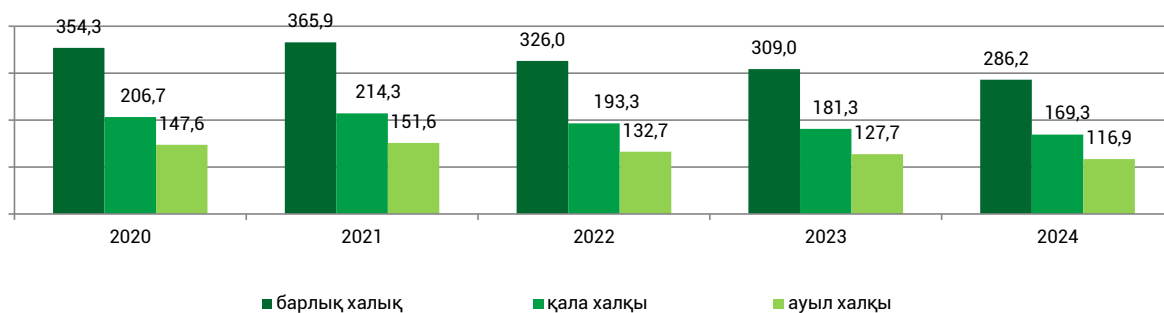
### 3. 1.Туу көрсеткіштері

#### 3.1 Анасының жасына қарай туғандар

	Туғандар, адам					Туғандардың үлес салмағы, пайызбен				
	2020	2021	2022	2023	2024	2020	2021	2022	2023	2024
<b>Барлық халық</b>										
Барлығы	354 257	365 851	326 031	309 026	286 247	100,0	100,0	100,0	100,0	100,0
<20	13 412	14 491	13 231	12 664	11 999	3,8	4,0	4,1	4,1	4,2
20-24	95 215	98 042	87 342	82 308	77 802	26,9	26,8	26,8	26,6	27,2
25-29	134 060	136 859	120 162	112 192	100 749	37,8	37,4	36,9	36,3	35,2
30-34	111 570	116 459	105 296	101 862	95 697	31,5	31,8	32,3	33,0	33,4
<b>Қала халқы</b>										
Барлығы	206 673	214 258	193 330	181 321	169 308	100,0	100,0	100,0	100,0	100,0
<20	6 080	6 367	5 967	5 649	5 444	2,9	3,0	3,1	3,1	3,2
20-24	51 216	53 279	47 361	44 015	41 781	24,8	24,9	24,5	24,3	24,7
25-29	81 097	82 978	73 975	68 120	61 835	39,2	38,7	38,3	37,6	36,5
30-34	68 280	71 634	66 027	63 537	60 248	33,0	33,4	34,2	35,0	35,6
<b>Ауыл халқы</b>										
Барлығы	147 584	151 593	132 701	127 705	116 939	100,0	100,0	100,0	100,0	100,0
<20	7 332	8 124	7 264	7 015	6 555	5,0	5,4	5,5	5,5	5,6
20-24	43 999	44 763	39 981	38 293	36 021	29,8	29,5	30,1	30,0	30,8
25-29	52 963	53 881	46 187	44 072	38 914	35,9	35,5	34,8	34,5	33,3
30-34	43 290	44 825	39 269	38 325	35 449	29,3	29,6	29,6	30,0	30,3

#### Жастар арасындағы туғандар саны

мың адам



## 3.2 Анасының жасына және туылу кезектілігіне қарай туғандар

## Қазақстан Республикасы

адам	Қазақстан Республикасы														
	Барлық жастар				Қала жастары				Ауыл жастары						
	оның ішінде				оның ішінде				оның ішінде						
	Барлығы	<20	20-24	25-29	30-34	Барлығы	<20	20-24	25-29	30-34	Барлығы	<20	20-24	25-29	30-34
Туғандар	354 257	13 412	95 215	134 060	111 570	206 673	6 080	51 216	81 097	68 280	147 584	7 332	43 999	52 963	43 290
оның ішінде															
бірінші	108 523	11 842	52 354	31 671	12 656	68 885	5 422	30 691	23 053	9 719	39 638	6 420	21 663	8 618	2 937
екінші	96 317	1 537	31 603	42 067	21 110	59 738	643	15 736	27 693	15 666	36 579	894	15 867	14 374	5 444
үшінші	79 034	24	9 452	37 179	32 379	44 674	11	4 046	20 042	20 575	34 360	13	5 406	17 137	11 804
төртінші	48 788	1	1 614	18 485	28 688	24 106	-	649	8 381	15 076	24 682	1	965	10 104	13 612
бесінші және															
оның ішінде															
жоғары	21 428	-	146	4 582	16 700	9 150	-	61	1 871	7 218	12 278	-	85	2 711	9 482
көрсетілмеген	167	8	46	76	37	120	4	33	57	26	47	4	13	19	11
Туғандар	365 851	14 491	98 042	136 859	116 459	214 258	6 367	53 279	82 978	71 634	151 593	8 124	44 763	53 881	44 825
оның ішінде															
бірінші	112 976	12 610	54 156	32 829	13 381	71 005	5 570	31 803	23 698	9 934	41 971	7 040	22 353	9 131	3 447
екінші	93 532	1 642	31 460	40 468	19 962	58 567	683	15 952	26 933	14 999	34 965	959	15 508	13 535	4 963
үшінші	77 212	32	9 404	36 500	31 276	44 397	15	4 111	19 915	20 356	32 815	17	5 293	16 585	10 920
төртінші	53 065	-	1 812	20 092	31 161	26 838	-	772	9 295	16 771	26 227	-	1 040	10 797	14 390
бесінші және															
оның ішінде															
жоғары	25 030	-	166	5 597	19 267	11 107	-	79	2 325	8 703	13 923	-	87	3 272	10 564
көрсетілмеген	4 036	207	1 044	1 373	1 412	2 344	99	562	812	871	1 692	108	482	561	541
Туғандар	326 031	13 231	87 342	120 162	105 296	193 330	5 967	47 361	73 975	66 027	132 701	7 264	39 981	46 187	39 269
оның ішінде															
бірінші	94 145	11 066	45 617	26 570	10 892	59 739	5 039	27 044	19 468	8 188	34 406	6 027	18 573	7 102	2 704
екінші	85 473	1 578	29 451	36 365	18 079	53 782	672	14 897	24 538	13 675	31 691	906	14 554	11 827	4 404
үшінші	69 931	33	8 919	32 505	28 474	40 975	14	3 902	18 144	18 915	28 956	19	5 017	14 361	9 559
төртінші	46 153	3	1 551	17 628	26 971	24 299	2	641	8 471	15 185	21 854	1	910	9 157	11 786
бесінші және															
оның ішінде															
жоғары	25 828	-	172	5 968	19 688	11 993	-	72	2 631	9 290	13 835	-	100	3 337	10 398
көрсетілмеген	4 501	551	1 632	1 126	1 192	2 542	240	805	723	774	1 959	311	827	403	418
Туғандар	309 026	12 664	82 308	112 192	101 862	181 321	5 649	44 015	68 120	63 537	127 705	7 015	38 293	44 072	38 325
оның ішінде															
бірінші	83 991	10 839	40 794	22 671	9 687	51 909	4 885	23 718	16 277	7 029	32 082	5 954	17 076	6 394	2 658
екінші	81 779	1 509	29 368	33 828	17 074	51 332	633	14 836	22 890	12 973	30 447	876	14 532	10 938	4 101
үшінші	65 225	25	8 600	30 371	26 229	38 219	17	3 736	16 812	17 654	27 006	8	4 864	13 559	8 575

	Барлық жастар				Қала жастары				Ауыл жастары						
	Барлығы	оның ішінде			Барлығы	оның ішінде			Барлығы	оның ішінде					
		<20	20-24	25-29		30-34	<20	20-24		25-29	30-34	<20	20-24	25-29	30-34
төртінші және бесінші және оның ішінде жоғары	44 164	3	1 492	16 905	25 764	23 374	3	667	8 108	14 596	20 790	-	825	8 797	11 168
көрсетілмеген	27 165	-	147	6 018	21 000	12 658	-	69	2 622	9 967	14 507	-	78	3 396	11 033
	6 702	288	1 907	2 399	2 108	3 829	111	989	1 411	1 318	2 873	177	918	988	790
							<b>2024</b>								
Туғандар	286 247	11 999	77 802	100 749	95 697	169 308	5 444	41 781	61 835	60 248	116 939	6 555	36 021	38 914	35 449
оның ішінде	78 871	10 523	39 699	20 011	8 638	49 525	4 849	23 358	14 794	6 524	29 346	5 674	16 341	5 217	2 114
бірінші	75 476	1 330	27 256	30 473	16 417	47 269	526	13 615	20 625	12 503	28 207	804	13 641	9 848	3 914
екінші	61 312	23	8 587	28 070	24 632	36 222	10	3 750	15 694	16 768	25 090	13	4 837	12 376	7 864
үшінші	41 228	1	1 479	15 573	24 175	21 979	1	640	7 518	13 820	19 249	-	839	8 055	10 355
төртінші және бесінші және оның ішінде жоғары	26 822	-	163	5 715	20 944	12 682	-	74	2 597	10 011	14 140	-	89	3 118	10 933
көрсетілмеген	2 538	122	618	907	891	1 631	58	344	607	622	907	64	274	300	269

## Абай облысы

	Барлық жастар				Қала жастары				Ауыл жастары						
	Барлығы	оның ішінде			Барлығы	оның ішінде			Барлығы	оның ішінде					
		<20	20-24	25-29		30-34	<20	20-24		25-29	30-34	<20	20-24	25-29	30-34
Туғандар	9 438	290	2 389	3 588	3 171	6 031	168	1 507	2 348	2 008	3 407	122	882	1 240	1 163
оның ішінде	2 750	259	1 431	796	264	1 866	151	938	573	204	884	108	493	223	60
бірінші	2 825	29	748	1 410	638	1 890	16	451	964	459	935	13	297	446	179
екінші	2 278	1	173	951	1 153	1 421	-	96	594	731	857	1	77	357	422
үшінші	1 204	-	34	360	810	671	-	20	185	466	533	-	14	175	344
төртінші және бесінші және оның ішінде жоғары	377	-	2	70	305	179	-	1	31	147	198	-	1	39	158
көрсетілмеген	4	1	1	1	1	4	-	1	1	1	-	-	-	-	-
							<b>2021</b>								
Туғандар	9 513	265	2 451	3 588	3 209	6 181	139	1 631	2 334	2 077	3 332	126	820	1 254	1 132
оның ішінде	2 768	234	1 456	823	255	1 909	125	1 007	586	191	859	109	449	237	64
бірінші	2 692	26	752	1 301	613	1 881	10	492	914	465	811	16	260	387	148
екінші	2 266	2	178	989	1 097	1 420	1	93	578	748	846	1	85	411	349
үшінші	1 240	-	33	365	842	701	-	21	203	477	539	-	12	162	365
төртінші															

адам

	Жалғасы														
	Барлық жастар				Қала жастары				Ауыл жастары						
	оның ішінде				оның ішінде				оның ішінде						
	Барлығы	<20	20-24	25-29	30-34	Барлығы	<20	20-24	25-29	30-34	Барлығы	<20	20-24	25-29	30-34
бесінші және оның ішінде жоғары көрсетілмеген	452	-	3	80	369	218	-	1	36	181	234	-	2	44	188
	95	3	29	30	33	52	3	17	17	15	43	-	12	13	18
							<b>2022</b>								
Туғандар оның ішінде	8 447	267	2 075	3 157	2 948	5 477	152	1 333	2 112	1 880	2 970	115	742	1 045	1 068
бірінші	2 528	235	1 270	737	286	1 728	135	854	534	205	800	100	416	203	81
екінші	2 362	27	600	1 165	570	1 636	15	375	835	411	726	12	225	330	159
үшінші	1 901	-	161	800	940	1 198	-	87	488	623	703	-	74	312	317
төртінші	1 157	-	30	359	768	658	-	10	203	445	499	-	20	156	323
бесінші және оның ішінде жоғары көрсетілмеген	474	-	2	92	380	244	-	1	49	194	230	-	1	43	186
	25	5	12	4	4	13	2	6	3	2	12	3	6	1	2
							<b>2023</b>								
Туғандар оның ішінде	7 689	241	1 867	2 885	2 696	4 998	134	1 215	1 886	1 763	2 691	107	652	999	933
бірінші	2 117	213	1 075	605	224	1 481	114	739	457	171	636	99	336	148	53
екінші	2 202	25	613	1 051	513	1 490	18	383	704	385	712	7	230	347	128
үшінші	1 724	1	134	752	837	1 109	-	71	467	571	615	1	63	285	266
төртінші	1 063	-	22	328	713	634	-	12	182	440	429	-	10	146	273
бесінші және оның ішінде жоғары көрсетілмеген	502	-	2	113	387	243	-	-	59	184	259	-	2	54	203
	81	2	21	36	22	41	2	10	17	12	40	-	11	19	10
							<b>2024</b>								
Туғандар оның ішінде	7 188	279	1 802	2 567	2 540	4 758	171	1 157	1 734	1 696	2 430	108	645	833	844
бірінші	1 959	247	1 058	481	173	1 375	155	719	372	129	584	92	339	109	44
екінші	2 091	31	584	960	516	1 427	16	359	670	382	664	15	225	290	134
үшінші	1 612	1	120	689	802	1 058	-	58	447	553	554	1	62	242	249
төртінші	1 010	-	29	313	668	612	-	15	179	418	398	-	14	134	250
бесінші және оның ішінде жоғары көрсетілмеген	492	-	3	118	371	269	-	2	62	205	223	-	1	56	166
	24		8	6	10	17		4	4	9	7		4	2	1

## Ақмола облысы

	Ақмола облысы												адам		
	Барлық жастар				Қала жастары				Ауыл жастары						
	оның ішінде				оның ішінде				оның ішінде						
	Барлығы	<20	20-24	25-29	30-34	Барлығы	<20	20-24	25-29	30-34	Барлығы	<20		20-24	25-29
	<b>2020</b>														
Туғандар	10 241	410	2 726	3 815	3 290	5 807	175	1 445	2 248	1 939	4 434	235	1 281	1 567	1 351
оның ішінде															
бірінші	3 287	373	1 611	943	360	1 958	155	913	644	246	1 329	218	698	299	114
екінші	3 323	36	883	1 531	873	1 989	19	446	923	601	1 334	17	437	608	272
үшінші	2 189	1	190	918	1 080	1 202	1	70	492	639	987	-	120	426	441
төртінші	1 060	-	34	342	684	502	-	12	163	327	558	-	22	179	357
бесінші және															
оның ішінде															
жоғары	382	-	8	81	293	156	-	4	26	126	226	-	4	55	167
көрсетілмеген	-	-	-	-	-	-	-	-	-	-	-	-	-	-	-
	<b>2021</b>														
Туғандар	10 344	440	2 710	3 781	3 413	5 857	180	1 482	2 191	2 004	4 487	260	1 228	1 590	1 409
оның ішінде															
бірінші	3 340	377	1 600	973	390	2 075	155	974	670	276	1 265	222	626	303	114
екінші	3 085	56	835	1 390	804	1 803	22	398	843	540	1 282	34	437	547	264
үшінші	2 222	2	190	952	1 078	1 161	1	67	469	624	1 061	1	123	483	454
төртінші	1 133	-	46	317	770	545	-	21	131	393	588	-	25	186	377
бесінші және															
оның ішінде															
жоғары	420	-	3	94	323	180	-	1	41	138	240	-	2	53	185
көрсетілмеген	144	5	36	55	48	93	2	21	37	33	51	3	15	18	15
	<b>2022</b>														
Туғандар	9 090	419	2 325	3 240	3 106	5 231	203	1 229	1 930	1 869	3 859	216	1 096	1 310	1 237
оның ішінде															
бірінші	2 925	374	1 383	831	337	1 788	180	803	560	245	1 137	194	580	271	92
екінші	2 662	38	716	1 213	695	1 602	20	342	763	477	1 060	18	374	450	218
үшінші	1 986	2	170	779	1 035	1 106	-	62	415	629	880	2	108	364	406
төртінші	1 027	-	29	315	683	505	-	10	147	348	522	-	19	168	335
бесінші және															
оның ішінде															
жоғары	434	-	3	88	343	199	-	1	35	163	235	-	2	53	180
көрсетілмеген	56	5	24	14	13	31	3	11	10	7	25	2	13	4	6
	<b>2023</b>														
Туғандар	8 476	355	2 206	3 017	2 898	4 942	151	1 225	1 802	1 764	3 534	204	981	1 215	1 134
оның ішінде															
бірінші	2 666	317	1 323	744	282	1 604	134	771	509	190	1 062	183	552	235	92
екінші	2 391	31	640	1 085	635	1 493	13	342	686	452	898	18	298	399	183
үшінші	1 824	1	170	733	920	1 064	1	74	410	579	760	-	96	323	341
төртінші	939	-	32	301	606	446	-	12	119	315	493	-	20	182	291

Жалғасы

	Барлық жастар				Қала жастары				Ауыл жастары					
	Барлық жастар		оның ішінде		Барлық жастары		оның ішінде		Барлық жастары		оның ішінде			
	<20	20-24	25-29	30-34	<20	20-24	25-29	30-34	<20	20-24	25-29	30-34		
бесінші және оның ішінде жоғары	504	-	2	106	396	236	-	45	191	268	-	2	61	205
көрсетілмеген	152	6	39	48	59	99	3	26	37	53	3	13	15	22
							<b>2024</b>							
Туғандар	7 601	320	1 992	2 656	2 633	4 419	139	1 083	1 611	3 182	181	909	1 070	1 022
оның ішінде														
бірінші	2 326	299	1 163	631	233	1 407	128	678	435	919	171	485	196	67
екінші	2 230	19	643	960	608	1 391	10	320	440	839	9	323	339	168
үшінші	1 664	-	149	675	840	930	-	64	511	734	-	85	320	329
төртінші	860	-	14	284	562	424	-	5	298	436	-	9	163	264
бесінші және оның ішінде жоғары	461	-	2	87	372	227	-	44	183	234	-	2	43	189
көрсетілмеген	60	2	21	19	18	40	1	16	13	20	1	5	9	5

## Ақтөбе облысы

	Барлық жастар				Қала жастары				Ауыл жастары					
	Барлық жастар		оның ішінде		Барлық жастары		оның ішінде		Барлық жастары		оның ішінде			
	<20	20-24	25-29	30-34	<20	20-24	25-29	30-34	<20	20-24	25-29	30-34		
Туғандар	17 343	471	4 267	6 782	5 823	12 842	310	3 003	5 111	4 501	161	1 264	1 671	1 405
оның ішінде														
бірінші	4 694	424	2 365	1 447	458	3 634	278	1 743	1 213	1 060	146	622	234	58
екінші	4 859	46	1 429	2 303	1 081	3 767	32	970	1 838	1 092	14	459	465	154
үшінші	4 452	1	390	2 048	2 013	3 284	-	243	1 478	1 168	1	147	570	450
төртінші	2 500	-	81	817	1 602	1 641	-	47	484	859	-	34	333	492
бесінші және оның ішінде жоғары	838	-	2	167	669	516	-	98	418	322	-	2	69	251
көрсетілмеген	-	-	-	-	-	-	-	-	-	-	-	-	-	-
							<b>2021</b>							
Туғандар	17 960	543	4 512	6 905	6 000	13 279	360	3 130	5 201	4 681	183	1 382	1 704	1 412
оның ішінде														
бірінші	5 044	474	2 554	1 542	474	3 818	310	1 838	1 266	1 226	164	716	276	70
екінші	4 675	63	1 418	2 201	993	3 647	47	999	1 765	1 028	16	459	436	117
үшінші	4 264	-	407	1 948	1 909	3 134	-	250	1 382	1 130	-	157	566	407
төртінші	2 717	-	79	905	1 733	1 890	-	45	597	827	-	34	308	485
бесінші және оның ішінде жоғары	1 060	-	9	238	813	635	-	5	135	425	-	4	103	318

	Барлық жастар					Қала жастары					Ауыл жастары				
	Барлығы		оның ішінде			Барлығы		оның ішінде			Барлығы		оның ішінде		
	<20	20-24	25-29	30-34	30-34	<20	20-24	25-29	30-34	30-34	<20	20-24	25-29	30-34	
көрсетілмеген	200	6	45	71	78	155	3	33	56	63	45	3	12	15	15
Туғандар	15 258	446	3 747	5 751	5 314	11 275	300	2 560	4 322	4 093	3 983	146	1 187	1 429	1 221
оның ішінде							<b>2022</b>								
бірінші	4 254	386	2 080	1 329	459	3 189	260	1 463	1 084	382	1 065	126	617	245	77
екінші	3 929	49	1 230	1 831	819	2 999	33	819	1 453	694	930	16	411	378	125
үшінші	3 482	-	333	1 536	1 613	2 636	-	211	1 104	1 321	846	-	122	432	292
төртінші	2 330	1	52	757	1 520	1 651	1	33	509	1 108	679	-	19	248	412
бесінші және															
оның ішінде															
жоғары	1 153	-	10	274	869	720	-	7	153	560	433	-	3	121	309
көрсетілмеген	110	10	42	24	34	80	<b>2023</b>	27	19	28	30	4	15	5	6
Туғандар	15 030	489	3 499	5 591	5 451	11 079	315	2 429	4 148	4 187	3 951	174	1 070	1 443	1 264
оның ішінде															
бірінші	3 780	427	1 788	1 106	459	2 928	273	1 345	919	391	852	154	443	187	68
екінші	3 932	56	1 269	1 760	847	2 958	38	801	1 388	731	974	18	468	372	116
үшінші	3 475	1	326	1 575	1 573	2 561	1	208	1 088	1 264	914	-	118	487	309
төртінші	2 385	-	56	788	1 541	1 673	-	36	529	1 108	712	-	20	259	433
бесінші және															
оның ішінде															
жоғары	1 266	-	6	290	970	822	-	4	172	646	444	-	2	118	324
көрсетілмеген	192	5	54	72	61	137	<b>2024</b>	35	52	47	55	2	19	20	14
Туғандар	13 546	450	3 234	4 876	4 986	9 999	305	2 281	3 623	3 790	3 547	145	953	1 253	1 196
оның ішінде															
бірінші	3 443	402	1 753	945	343	2 639	271	1 297	785	286	804	131	456	160	57
екінші	3 577	45	1 092	1 615	825	2 719	32	736	1 268	683	858	13	356	347	142
үшінші	3 115	2	339	1 371	1 403	2 303	1	217	951	1 134	812	1	122	420	269
төртінші	2 125	-	37	681	1 407	1 506	-	24	459	1 023	619	-	13	222	384
бесінші және															
оның ішінде															
жоғары	1 253	-	8	250	995	806	-	4	148	654	447	-	4	102	341
көрсетілмеген	33	1	5	14	13	26	1	3	12	10	7	-	2	2	3

## Алматы облысы

	Адам																	
	Барлық жастар						Қала жастары						Ауыл жастары					
	оның ішінде			оның ішінде			оның ішінде			оның ішінде			оның ішінде			оның ішінде		
	Барлығы	20-24	25-29	30-34	Барлығы	20-24	25-29	30-34	Барлығы	20-24	25-29	30-34	Барлығы	20-24	25-29	30-34		
	<b>2020</b>																	
Туғандар	31 128	7 924	11 559	10 422	4 658	1 154	1 830	1 519	26 470	1 068	6 770	9 729	8 903					
оның ішінде																		
бірінші	9 272	4 328	2 665	1 200	1 529	139	672	217	7 743	940	3 656	2 164	983					
екінші	7 993	2 650	3 529	1 671	1 321	16	371	323	6 672	127	2 279	2 918	1 348					
үшінші	7 481	1 817	3 479	3 184	1 072	-	95	496	6 409	1	722	2 983	2 703					
төртінші	4 535	114	1 534	2 887	552	-	14	187	3 983	-	100	1 347	2 536					
бесінші және																		
оның ішінде																		
жоғары	1 847	15	352	1 480	184	-	2	35	1 663	-	13	317	1 333					
көрсетілмеген	-	-	-	-	-	-	-	-	-	-	-	-	-					
	<b>2021</b>																	
Туғандар	31 215	7 875	11 306	10 737	4 630	1 176	1 740	1 540	26 585	1 123	6 699	9 566	9 197					
оның ішінде																		
бірінші	10 228	4 466	3 002	1 612	1 694	150	718	291	8 534	998	3 748	2 467	1 321					
екінші	7 248	2 476	3 079	1 566	1 178	23	341	288	6 070	104	2 135	2 553	1 278					
үшінші	6 654	688	3 084	2 882	947	-	88	435	5 707	-	600	2 649	2 458					
төртінші	4 715	122	1 597	2 996	549	-	15	166	4 166	-	107	1 431	2 628					
бесінші және																		
оның ішінде																		
жоғары	1 965	20	410	1 535	210	-	3	56	1 755	-	17	354	1 384					
көрсетілмеген	405	22	103	146	52	1	11	22	353	21	92	112	128					
	<b>2022</b>																	
Туғандар	27 584	7 215	9 600	9 534	4 143	1 85	1 001	1 504	23 441	1 050	6 214	8 096	8 081					
оның ішінде																		
бірінші	7 524	3 735	1 921	817	1 183	158	545	332	6 341	893	3 190	1 589	669					
екінші	6 860	2 469	2 829	1 423	1 104	14	329	488	5 756	125	2 140	2 341	1 150					
үшінші	6 205	1 702	2 822	2 680	936	1	82	408	5 269	-	620	2 414	2 235					
төртінші	4 313	139	1 468	2 706	557	-	15	181	3 756	-	124	1 287	2 345					
бесінші және																		
оның ішінде																		
жоғары	2 220	14	441	1 765	269	-	1	68	1 951	-	13	373	1 565					
көрсетілмеген	462	44	156	143	94	12	29	27	368	32	127	92	117					
	<b>2023</b>																	
Туғандар	26 122	6 823	8 912	9 134	3 640	152	976	1 244	22 482	1 101	5 847	7 668	7 866					
оның ішінде																		
бірінші	6 683	3 338	1 568	695	1 049	137	524	261	5 634	945	2 814	1 307	568					
екінші	6 677	2 535	2 671	1 324	1 062	13	332	459	5 615	134	2 203	2 212	1 066					
үшінші	5 836	691	2 696	2 449	770	-	86	307	5 066	-	605	2 389	2 072					
төртінші	4 093	114	1 386	2 593	455	-	7	152	3 638	-	107	1 234	2 297					

	Барлық жастар						Қала жастары						Ауыл жастары																	
	оның ішінде			оның ішінде			оның ішінде			оның ішінде			оның ішінде			оның ішінде														
	Барлығы	<20	20-24	25-29	30-34	Барлығы	<20	20-24	25-29	30-34	Барлығы	<20	20-24	25-29	30-34	Барлығы	<20	20-24	25-29	30-34										
бесінші және оның ішінде жоғары көрсетілмеген	2 334	-	6	421	1 907	227	-	-	38	189	2 107	-	6	383	1 718	499	24	139	170	166	77	2	27	27	21	422	22	112	143	
Туғандар оның ішінде	23 864	1 126	6 478	8 052	8 208	4 156	178	1 062	1 476	1 440	19 708	948	5 416	6 576	6 768															
бірінші	6 277	987	3 282	1 400	608	1 124	159	555	279	131	5 153	828	2 727	1 121	477															
екінші	6 118	131	2 306	2 445	1 236	1 121	16	377	488	240	4 997	115	1 929	1 957	996															
үшінші	5 354	-	730	2 442	2 182	961	-	105	437	419	4 393	-	625	2 005	1 763															
төртінші	3 706	-	97	1 249	2 360	592	-	14	186	392	3 114	-	83	1 063	1 968															
бесінші және оның ішінде жоғары көрсетілмеген	2 200	-	14	433	1 753	314	-	1	66	247	1 886	-	13	367	1 506	209	8	49	83	69	44	3	10	20	11	165	5	39	63	58

## Атырау облысы

	Барлық жастар						Қала жастары						Ауыл жастары																	
	оның ішінде			оның ішінде			оның ішінде			оның ішінде			оның ішінде			оның ішінде														
	Барлығы	<20	20-24	25-29	30-34	Барлығы	<20	20-24	25-29	30-34	Барлығы	<20	20-24	25-29	30-34	Барлығы	<20	20-24	25-29	30-34										
Туғандар оның ішінде	14 903	529	3 820	5 722	4 832	8 057	267	1 935	3 141	2 714	6 846	262	1 885	2 581	2 118															
бірінші	3 831	447	1 969	1 071	344	2 162	224	1 067	639	232	1 669	223	902	432	112															
екінші	3 675	81	1 254	1 643	697	2 076	42	589	975	470	1 599	39	665	668	227															
үшінші	3 661	1	478	1 778	1 404	1 992	1	225	916	850	1 669	-	253	862	554															
төртінші	2 600	-	110	972	1 518	1 301	-	48	483	770	1 299	-	62	489	748															
бесінші және оның ішінде жоғары көрсетілмеген	1 135	-	8	258	869	525	-	5	128	392	610	-	3	130	477	1	-	1	-	-	-	-	-	-	-	-	-	-	-	-
Туғандар оның ішінде	15 094	579	3 871	5 745	4 899	8 128	262	1 941	3 128	2 797	6 966	317	1 930	2 617	2 102															
бірінші	3 993	473	2 069	1 089	362	2 201	212	1 078	684	227	1 792	261	991	405	135															
екінші	3 543	83	1 222	1 602	636	2 018	35	595	950	438	1 525	48	627	652	198															
үшінші	3 406	5	423	1 671	1 307	1 875	4	199	867	805	1 531	1	224	804	502															
төртінші	2 677	-	95	998	1 584	1 325	-	38	447	840	1 352	-	57	744	744															
бесінші және оның ішінде жоғары	1 268	-	16	314	938	593	-	7	145	441	675	-	9	169	497															

Жалғасы

	Барлық жастар				Қала жастары				Ауыл жастары						
	Барлығы		оның ішінде		Барлығы		оның ішінде		Барлығы		оның ішінде				
	<20	20-24	25-29	30-34	<20	20-24	25-29	30-34	<20	20-24	25-29	30-34			
көрсетілмеген	207	18	46	71	72	116	11	24	35	46	91	7	22	36	26
Туғандар	13 776	537	3 414	5 027	4 798	7 544	231	1 745	2 725	2 843	6 232	306	1 669	2 302	1 955
оның ішінде							<b>2022</b>								
бірінші	3 530	424	1 707	988	411	2 016	186	949	609	272	1 514	238	758	379	139
екінші	3 383	95	1 177	1 438	673	1 884	37	565	838	444	1 499	58	612	600	229
үшінші	2 930	4	406	1 317	1 203	1 606	3	173	657	773	1 324	1	233	660	430
төртінші	2 406	-	78	879	1 449	1 282	-	36	419	827	1 124	-	42	460	622
бесінші және															
оның ішінде															
жоғары	1 419	-	10	377	1 032	687	-	4	180	503	732	-	6	197	529
көрсетілмеген	108	14	36	28	30	69	<b>2023</b>	5	18	22	39	9	18	6	6
Туғандар	13 016	477	3 100	4 791	4 648	6 814	206	1 512	2 546	2 550	6 202	271	1 588	2 245	2 098
оның ішінде															
бірінші	3 070	385	1 518	852	315	1 696	171	803	520	202	1 374	214	715	332	113
екінші	3 212	82	1 085	1 420	625	1 756	31	488	820	417	1 456	51	597	600	208
үшінші	2 743	3	353	1 291	1 096	1 438	2	145	620	671	1 305	1	208	671	425
төртінші	2 180	-	65	783	1 332	1 075	-	34	372	669	1 105	-	31	411	663
бесінші және															
оның ішінде															
жоғары	1 546	-	15	330	1 201	699	-	4	148	547	847	-	11	182	654
көрсетілмеген	265	7	64	115	79	150	<b>2024</b>	2	38	44	115	5	26	49	35
Туғандар	11 563	459	2 885	4 116	4 103	6 044	198	1 373	2 259	2 214	5 519	261	1 512	1 857	1 889
оның ішінде															
бірінші	2 832	393	1 419	736	284	1 587	172	719	499	197	1 245	221	700	237	87
екінші	2 910	64	1 034	1 257	555	1 612	25	479	741	367	1 298	39	555	516	188
үшінші	2 482	2	339	1 158	983	1 310	1	133	585	591	1 172	1	206	573	392
төртінші	1 853	-	64	639	1 150	887	-	28	293	566	966	-	36	346	584
бесінші және															
оның ішінде															
жоғары	1 412	-	12	302	1 098	604	-	6	127	471	808	-	6	175	627
көрсетілмеген	74	-	17	24	33	44	-	8	14	22	30	-	9	10	11

## Батыс Қазақстан облысы

	Барлық жастар				Қала жастары				Ауыл жастары						
	Барлығы		оның ішінде		Барлығы		оның ішінде		Барлығы		оның ішінде				
	<20	20-24	25-29	30-34	<20	20-24	25-29	30-34	<20	20-24	25-29	30-34			
Туғандар	11 296	308	2 823	4 453	3 712	6 379	134	1 436	2 555	2 254	4 917	174	1 387	1 898	1 458
адам															
							<b>2020</b>								

	Барлық жастар				Қала жастары				Ауыл жастары				Жалғасы		
	оның ішінде				оның ішінде				оның ішінде						
	Барлығы	<20	20-24	25-29	30-34	Барлығы	<20	20-24	25-29	30-34	Барлығы	<20		20-24	25-29
оның ішінде															
бірінші	3 278	279	1 630	1 017	352	1 937	123	888	673	253	1 341	156	742	344	99
екінші	3 542	28	929	1 741	844	2 089	10	440	1 039	600	1 453	18	489	702	244
үшінші	2 888	1	233	1 224	1 430	1 601	1	97	621	882	1 287	-	136	603	548
төртінші	1 193	-	27	393	773	581	-	8	187	386	612	-	19	206	387
бесінші және															
оның ішінде															
жоғары	395	-	4	78	313	171	-	3	35	133	224	-	1	43	180
көрсетілмеген	-	-	-	-	-	-	-	-	-	-	-	-	-	-	-
							<b>2021</b>								
Туғандар	11 655	386	2 935	4 455	3 879	6 399	143	1 497	2 499	2 260	5 256	243	1 438	1 956	1 619
оның ішінде															
бірінші	3 501	337	1 714	1 099	351	1 971	129	896	715	231	1 530	208	818	384	120
екінші	3 280	40	896	1 526	818	1 905	12	437	892	564	1 375	28	459	634	254
үшінші	2 830	1	246	1 199	1 384	1 567	-	118	598	851	1 263	1	128	601	533
төртінші	1 464	-	46	475	943	697	-	27	221	449	767	-	19	254	494
бесінші және															
оның ішінде															
жоғары	451	-	3	118	330	189	-	3	51	135	262	-	-	67	195
көрсетілмеген	129	8	30	38	53	70	2	16	22	30	59	6	14	16	23
							<b>2022</b>								
Туғандар	10 002	377	2 434	3 778	3 413	5 562	171	1 272	2 115	2 004	4 440	206	1 162	1 663	1 409
оның ішінде															
бірінші	2 928	328	1 426	862	312	1 775	150	813	582	230	1 153	178	613	280	82
екінші	2 870	47	779	1 379	665	1 677	20	373	815	469	1 193	27	406	564	196
үшінші	2 385	1	186	1 020	1 178	1 261	-	70	488	703	1 124	1	116	532	475
төртінші	1 277	-	29	395	853	605	-	8	172	425	672	-	21	223	428
бесінші және															
оның ішінде															
жоғары	512	-	2	112	398	220	-	1	49	170	292	-	1	63	228
көрсетілмеген	30	1	12	10	7	24	1	7	9	7	6	-	5	1	-
							<b>2023</b>								
Туғандар	9 384	312	2 262	3 471	3 339	5 139	148	1 111	1 936	1 944	4 245	164	1 151	1 535	1 395
оның ішінде															
бірінші	2 564	274	1 256	726	308	1 535	133	678	505	219	1 029	141	578	221	89
екінші	2 724	36	768	1 254	666	1 556	13	330	743	470	1 168	23	438	511	196
үшінші	2 206	-	197	947	1 062	1 167	-	84	427	656	1 039	-	113	520	406
төртінші	1 237	1	22	401	813	580	1	7	189	383	657	-	15	212	430
бесінші және															
оның ішінде															
жоғары	588	-	5	118	465	255	-	3	54	198	333	-	2	64	267
көрсетілмеген	65	1	14	25	25	46	1	9	18	18	19	-	5	7	7
							<b>2024</b>								

	Барлық жастар				Қала жастары				Ауыл жастары						
	оның ішінде		оның ішінде		оның ішінде		оның ішінде		оның ішінде		оның ішінде				
	<20	20-24	25-29	30-34	<20	20-24	25-29	30-34	<20	20-24	25-29	30-34			
Туғандар	8 563	305	2 065	3 077	3 116	4 699	1 42	1 078	1 716	1 763	3 864	163	987	1 361	1 353
оның ішінде															
бірінші	2 282	268	1 133	631	250	1 392	132	658	426	176	890	136	475	205	74
екінші	2 437	35	722	1 095	585	1 408	9	335	669	395	1 029	26	387	426	190
үшінші	2 062	-	1 72	847	1 043	1 087	-	60	407	620	975	-	112	440	423
төртінші	1 141	-	16	373	752	516	-	10	151	355	625	-	6	222	397
бесінші және															
оның ішінде	568	-	6	107	455	241	-	3	46	192	327	-	3	61	263
жоғары	73	2	16	24	31	55	1	12	17	25	18	1	4	7	6
көрсетілмеген															

## Жамбыл облысы

	Барлық жастар				Қала жастары				Ауыл жастары						
	оның ішінде		оның ішінде		оның ішінде		оның ішінде		оның ішінде		оның ішінде				
	<20	20-24	25-29	30-34	<20	20-24	25-29	30-34	<20	20-24	25-29	30-34			
Туғандар	24 689	1 365	7 363	9 013	6 948	10 825	449	3 006	4 124	3 246	13 864	916	4 357	4 889	3 702
оның ішінде															
бірінші	7 169	1 172	3 708	1 694	595	3 341	394	1 686	929	332	3 828	778	2 022	765	263
екінші	6 039	193	2 578	2 424	844	2 827	55	992	1 303	477	3 212	138	1 586	1 121	367
үшінші	5 807	-	916	2 914	1 977	2 548	-	282	1 257	1 009	3 259	-	634	1 657	968
төртінші	3 885	-	138	1 547	2 200	1 501	-	35	506	960	2 384	-	103	1 041	1 240
бесінші және															
оның ішінде	1 770	-	18	422	1 330	594	-	9	119	466	1 176	-	9	303	864
жоғары	19	-	5	12	2	14	-	2	10	2	5	-	3	2	0
көрсетілмеген															
Туғандар	25 430	1 468	7 504	9 064	7 394	10 974	421	3 033	4 104	3 416	14 456	1 047	4 471	4 960	3 978
оның ішінде															
бірінші	7 248	1 262	3 713	1 672	601	3 215	365	1 658	885	307	4 033	897	2 055	787	294
екінші	6 015	181	2 640	2 369	825	2 730	50	974	1 214	492	3 285	131	1 666	1 155	333
үшінші	5 643	6	893	2 788	1 956	2 504	2	310	1 202	990	3 139	4	583	1 586	966
төртінші	4 378	-	179	1 725	2 474	1 769	-	59	627	1 083	2 609	-	120	1 098	1 391
бесінші және															
оның ішінде	1 917	-	13	441	1 463	666	-	7	145	514	1 251	-	6	296	949
жоғары	229	19	66	69	75	90	4	25	31	30	139	15	41	38	45
көрсетілмеген															
Туғандар	21 979	1 360	6 493	7 791	6 335	9 198	390	2 466	3 470	2 872	12 781	970	4 027	4 321	3 463
оның ішінде															
бірінші	6 005	1 148	3 062	1 320	475	2 682	335	1 320	750	277	3 323	813	1 742	570	198

	Барлық жастар				Қала жастары				Ауыл жастары						
	оның ішінде				оның ішінде				оның ішінде						
	Барлығы	<20	20-24	25-29	30-34	Барлығы	<20	20-24	25-29	30-34	Барлығы	<20	20-24	25-29	30-34
екінші	5 212	168	2 395	1 968	681	2 268	49	853	990	376	2 944	119	1 542	978	305
үшінші	4 849	10	778	2 481	1 580	2 143	5	233	1 065	840	2 706	5	545	1 416	740
төртінші	3 579	1	126	1 445	2 007	1 382	1	38	499	844	2 197	-	88	946	1 163
бесінші және оның ішінде	1 979	-	14	456	1 509	657	-	7	137	513	1 322	-	7	319	996
жоғары	355	33	118	121	83	66	-	15	29	22	289	33	103	92	61
көрсетілмеген							<b>2023</b>								
Туғандар	21 107	1 361	6 289	7 320	6 137	8 671	391	2 322	3 179	2 779	12 436	970	3 967	4 141	3 358
оның ішінде															
бірінші	5 533	1 148	2 856	1 115	414	2 430	333	1 212	642	243	3 103	815	1 644	473	171
екінші	5 117	160	2 401	1 858	698	2 162	54	811	912	385	2 955	106	1 590	946	313
үшінші	4 512	6	753	2 269	1 484	1 928	2	221	944	761	2 584	4	532	1 325	723
төртінші	3 409	-	118	1 417	1 874	1 350	-	45	493	812	2 059	-	73	924	1 062
бесінші және оның ішінде	2 035	-	13	467	1 555	700	-	6	146	548	1 335	-	7	321	1 007
жоғары	501	47	148	194	112	101	2	27	42	30	400	45	121	152	82
көрсетілмеген							<b>2024</b>								
Туғандар	19 464	1 284	5 917	6 414	5 849	7 964	404	2 178	2 744	2 638	11 500	880	3 739	3 670	3 211
оның ішінде															
бірінші	5 090	1 091	2 642	963	394	2 324	355	1 163	558	248	2 766	736	1 479	405	146
екінші	4 754	156	2 270	1 676	652	1 927	42	741	779	365	2 827	114	1 529	897	287
үшінші	4 095	8	747	1 980	1 360	1 703	3	205	811	684	2 392	5	542	1 169	676
төртінші	3 088	-	121	1 265	1 702	1 184	-	40	419	725	1 904	-	81	846	977
бесінші және оның ішінде	2 044	-	13	401	1 630	736	-	7	139	590	1 308	-	6	262	1 040
жоғары	393	29	124	129	111	90	4	22	38	26	303	25	102	91	85
көрсетілмеген															



	Барлық жастар				Қала жастары				Ауыл жастары						
	Барлық жастар		оның ішінде		Қала жастары		оның ішінде		Ауыл жастары		оның ішінде				
	Барлығы	<20	20-24	25-29	30-34	Барлығы	<20	20-24	25-29	30-34	Барлығы	<20	20-24	25-29	30-34
бесінші және оның ішінде жоғары көрсетілмеген	867	-	5	197	665	331	-	3	59	269	536	-	2	138	396
	280	18	61	100	101	133	7	24	56	46	147	11	37	44	55
							<b>2024</b>								
Туғандар оның ішінде	9 428	454	2 660	3 196	3 118	4 243	191	1 157	1 452	1 443	5 185	263	1 503	1 744	1 675
бірінші	2 607	405	1 425	549	228	1 260	173	667	298	122	1 347	232	758	251	106
екінші	2 415	47	917	992	459	1 102	17	354	484	247	1 313	30	563	508	212
үшінші	2 148	1	257	973	917	969	1	112	403	453	1 179	-	145	570	464
төртінші	1 378	-	47	495	836	561	-	15	192	354	817	-	32	303	482
бесінші және оның ішінде жоғары көрсетілмеген	835	-	6	171	658	326	-	3	67	256	509	-	3	104	402
	45	1	8	16	20	25	-	6	8	11	20	1	2	8	9

## Қарағанды облысы

	Барлық жастар				Қала жастары				Ауыл жастары						
	Барлық жастар		оның ішінде		Қала жастары		оның ішінде		Ауыл жастары		оның ішінде				
	Барлығы	<20	20-24	25-29	30-34	Барлығы	<20	20-24	25-29	30-34	Барлығы	<20	20-24	25-29	30-34
Туғандар оның ішінде	15 389	546	3 991	5 930	4 922	12 249	388	3 058	4 824	3 979	3 140	158	933	1 106	943
бірінші	5 472	496	2 527	1 769	680	4 534	356	2 021	1 559	598	938	140	506	210	82
екінші	4 901	50	1 157	2 240	1 454	4 006	32	834	1 874	1 266	895	18	323	366	188
үшінші	3 147	-	260	1 361	1 526	2 405	-	177	1 008	1 220	742	-	83	353	306
төртінші	1 386	-	46	458	882	980	-	25	315	640	406	-	21	143	242
бесінші және оның ішінде жоғары көрсетілмеген	479	-	-	100	379	320	-	-	66	254	159	-	-	34	125
	4	-	1	2	1	4	-	1	2	1	-	-	-	-	-
							<b>2021</b>								
Туғандар оның ішінде	15 600	607	3 910	5 942	5 141	12 536	443	3 060	4 843	4 190	3 064	164	850	1 099	951
бірінші	5 526	540	2 428	1 781	777	4 591	401	1 966	1 539	685	935	139	462	242	92
екінші	4 648	57	1 128	2 157	1 306	3 867	34	866	1 799	1 168	781	23	262	358	138
үшінші	3 176	-	255	1 349	1 572	2 488	-	164	1 063	1 261	688	-	91	286	311
төртінші	1 498	-	37	464	997	1 080	-	20	316	744	418	-	17	148	253
бесінші және оның ішінде жоғары	554	-	2	122	430	368	-	1	77	290	186	-	-	45	140

	Барлық жастар						Қала жастары						Ауыл жастары						Жалғасы
	Барлық жастар			оның ішінде			Барлық жастары			оның ішінде			Барлығы			оның ішінде			
	<20	20-24	25-29	30-34	Барлығы	<20	20-24	25-29	30-34	Барлығы	<20	20-24	25-29	30-34	Барлығы	<20	20-24	25-29	
көрсетілмеген	198	10	60	69	59	142	8	43	49	42	56	2	17	20	17				
Туғандар	13 428	520	3 362	5 000	4 546	10 705	368	2 620	4 021	3 696	2 723	152	742	979	850				
оның ішінде																			
бірінші	4 451	444	2 002	1 389	616	3 679	310	1 615	1 212	542	772	134	387	177	74				
екінші	4 006	36	1 026	1 853	1 091	3 279	23	760	1 534	962	727	13	266	319	129				
үшінші	2 742	1	211	1 101	1 429	2 153	1	150	827	1 175	589	-	61	274	254				
төртінші	1 378	-	38	455	885	974	-	25	301	648	404	-	13	154	237				
бесінші және																			
оның ішінде																			
жоғары	590	-	2	131	457	402	-	2	86	314	188	-	-	45	143				
көрсетілмеген	261	39	83	71	68	218	34	68	61	55	43	5	15	10	13				
							<b>2022</b>												
Туғандар	12 782	539	3 159	4 728	4 356	10 209	412	2 431	3 807	3 559	2 573	127	728	921	797				
оның ішінде																			
бірінші	3 989	479	1 784	1 196	530	3 312	367	1 435	1 037	473	677	112	349	159	57				
екінші	3 945	43	1 034	1 761	1 107	3 278	30	758	1 491	999	667	13	276	270	108				
үшінші	2 587	3	224	1 103	1 257	2 016	2	149	826	1 039	571	1	75	277	218				
төртінші	1 383	-	41	434	908	978	-	28	290	660	405	-	13	144	248				
бесінші және																			
оның ішінде																			
жоғары	633	-	9	151	473	425	-	6	96	323	208	-	3	55	150				
көрсетілмеген	245	14	67	83	81	200	13	55	67	65	45	1	12	16	16				
							<b>2024</b>												
Туғандар	11 903	490	3 032	4 230	4 151	9 570	374	2 367	3 443	3 386	2 333	116	665	787	765				
оның ішінде																			
бірінші	3 846	444	1 834	1 096	472	3 202	336	1 481	959	426	644	108	353	137	46				
екінші	3 449	40	905	1 508	996	2 878	32	680	1 279	887	571	8	225	229	109				
үшінші	2 487	1	218	1 031	1 237	1 949	1	150	775	1 023	538	-	68	256	214				
төртінші	1 353	-	39	413	901	988	-	26	296	666	365	-	13	117	235				
бесінші және																			
оның ішінде																			
жоғары	662	-	6	144	512	457	-	5	98	354	205	-	1	46	158				
көрсетілмеген	106	5	30	38	33	96	5	25	36	30	10	-	5	2	3				

Қостанай облысы

	Қостанай облысы										адам					
	Барлық жастар					Қала жастары						Ауыл жастары				
	оның ішінде					оның ішінде						оның ішінде				
	<20	20-24	25-29	30-34	Барлығы	<20	20-24	25-29	30-34	Барлығы		<20	20-24	25-29	30-34	Барлығы
	<b>2020</b>															
Туғандар	9 524	468	2 488	3 424	3 144	5 843	216	1 430	2 219	1 978	3 681	252	1 058	1 205	1 166	
оның ішінде																
бірінші	3 256	417	1 518	941	380	2 141	197	951	706	287	1 115	220	567	235	93	
екінші	3 339	43	780	1 442	1 074	2 191	17	400	972	802	1 148	26	380	470	272	
үшінші	1 865	2	137	691	1 035	1 021	-	46	371	604	844	2	91	320	431	
төртінші	679	-	23	232	424	315	-	12	110	193	364	-	11	122	231	
бесінші және																
оның ішінде																
жоғары	297	-	3	82	212	123	-	2	38	83	174	-	1	44	129	
көрсетілмеген	88	6	27	36	19	52	2	19	22	9	36	4	8	14	10	
							<b>2021</b>									
Туғандар	9 098	437	2 383	3 298	2 980	5 701	209	1 411	2 138	1 943	3 397	228	972	1 160	1 037	
оның ішінде																
бірінші	3 079	387	1 455	921	316	2 072	184	938	705	245	1 007	203	517	216	71	
екінші	2 993	44	728	1 305	916	2 004	22	386	883	713	989	22	342	422	203	
үшінші	1 763	-	140	696	927	1 003	-	59	387	557	760	-	81	309	370	
төртінші	857	-	30	276	551	430	-	8	122	300	427	-	22	154	291	
бесінші және																
оның ішінде																
жоғары	288	-	3	63	222	117	-	2	19	96	171	-	1	44	126	
көрсетілмеген	118	6	27	37	48	75	3	18	22	32	43	3	9	15	16	
							<b>2022</b>									
Туғандар	8 246	392	2 131	2 979	2 744	5 230	193	1 235	2 013	1 789	3 016	199	896	966	955	
оның ішінде																
бірінші	2 939	354	1 332	890	363	1 950	177	823	678	272	989	177	509	212	91	
екінші	2 659	33	629	1 160	837	1 799	14	339	809	637	860	19	290	351	200	
үшінші	1 603	1	134	630	838	963	-	59	374	530	640	1	75	256	308	
төртінші	723	-	26	215	482	367	-	8	106	253	356	-	18	109	229	
бесінші және																
оның ішінде																
жоғары	294	-	3	72	219	130	-	-	38	92	164	-	3	34	127	
көрсетілмеген	28	4	7	12	5	21	2	6	8	5	7	2	1	4	-	
							<b>2023</b>									
Туғандар	7 550	357	1 903	2 713	2 577	4 725	162	1 087	1 740	1 736	2 825	195	816	973	841	
оның ішінде																
бірінші	2 570	321	1 183	739	327	1 638	146	718	530	244	932	175	465	209	83	
екінші	2 385	31	537	1 051	766	1 603	12	280	724	587	782	19	257	327	179	
үшінші	1 475	2	130	588	755	876	2	60	330	484	599	-	70	258	271	
төртінші	662	-	12	208	442	364	-	5	89	270	298	-	7	119	172	

	Жалғасы														
	Барлық жастар				Қала жастары				Ауыл жастары						
	Барлық жастар		оның ішінде		Барлық жастары		оның ішінде		Барлық жастары		оның ішінде				
	Барлығы	<20	20-24	25-29	30-34	Барлығы	<20	20-24	25-29	30-34	Барлығы	<20	20-24	25-29	30-34
бесінші және оның ішінде жоғары көрсетілмеген	346	-	3	84	259	166	-	1	37	128	180	-	2	47	131
	112	3	38	43	28	78	2	23	30	23	34	1	15	13	5
							<b>2024</b>								
Туғандар оның ішінде	6 948	377	1 885	2 317	2 369	4 308	183	1 062	1 531	1 532	2 640	194	823	786	837
бірінші	2 359	328	1 144	612	275	1 516	160	681	458	217	843	168	463	154	58
екінші	2 170	42	566	909	653	1 437	20	298	638	481	733	22	268	271	172
үшінші	1 360	2	127	495	736	813	1	50	282	480	547	1	77	213	256
төртінші	600	-	20	183	397	304	-	9	88	207	296	-	11	95	190
бесінші және оның ішінде жоғары көрсетілмеген	360	-	2	81	277	150	-	1	30	119	210	-	1	51	158
	99	5	26	37	31	88	2	23	35	28	11	3	3	2	3

## Қызылорда облысы

	Жалғасы														
	Барлық жастар				Қала жастары				Ауыл жастары						
	Барлық жастар		оның ішінде		Барлық жастары		оның ішінде		Барлық жастары		оның ішінде				
	Барлығы	<20	20-24	25-29	30-34	Барлығы	<20	20-24	25-29	30-34	Барлығы	<20	20-24	25-29	30-34
Туғандар оның ішінде	17 902	576	4 902	6 952	5 472	8 570	199	2 120	3 455	2 796	9 332	377	2 782	3 497	2 676
бірінші	5 658	485	2 851	1 690	632	2 890	167	1 278	1 020	425	2 768	318	1 573	670	207
екінші	4 236	91	1 543	1 966	636	2 038	32	635	987	384	2 198	59	908	979	252
үшінші	3 894	-	431	1 961	1 502	1 864	-	175	900	789	2 030	-	256	1 061	713
төртінші	2 909	-	68	1 085	1 756	1 303	-	26	439	838	1 606	-	42	646	918
бесінші және оның ішінде жоғары көрсетілмеген	1 204	-	9	250	945	474	-	6	109	359	730	-	3	141	586
	1	-	-	-	1	1	-	-	-	1	-	-	-	-	-
							<b>2021</b>								
Туғандар оның ішінде	19 366	663	5 406	7 452	5 845	9 079	228	2 322	3 618	2 911	10 287	435	3 084	3 834	2 934
бірінші	6 097	593	3 118	1 745	641	2 822	196	1 391	918	317	3 275	397	1 727	827	324
екінші	4 432	64	1 693	2 040	635	2 161	29	683	1 076	373	2 271	35	1 010	964	262
үшінші	3 981	-	462	2 087	1 432	1 927	-	200	942	785	2 054	-	262	1 145	647
төртінші	3 194	-	77	1 180	1 937	1 463	-	26	516	921	1 731	-	51	664	1 016
бесінші және оның ішінде жоғары	1 472	-	8	332	1 132	611	-	5	132	474	861	-	3	200	658

	Барлық жастар				Қала жастары				Ауыл жастары						
	оның ішінде				оның ішінде				оның ішінде						
	<20	20-24	25-29	30-34	Барлығы	<20	20-24	25-29	30-34	Барлығы	<20	20-24	25-29	30-34	
көрсетілмеген	190	6	48	68	68	95	3	17	34	41	95	3	31	34	27
						<b>2022</b>									
Туғандар	16 785	567	4 632	6 449	5 137	8 074	211	2 035	3 211	2 617	8 711	356	2 597	3 238	2 520
оның ішінде															
бірінші	4 990	475	2 461	1 445	609	2 208	176	1 109	695	228	2 782	299	1 352	750	381
екінші	3 952	74	1 541	1 790	547	2 024	27	655	994	348	1 928	47	886	796	199
үшінші	3 475	1	475	1 784	1 215	1 787	-	195	897	695	1 688	1	280	887	520
төртінші	2 630	1	72	1 025	1 532	1 255	-	32	428	795	1 375	1	40	597	737
бесінші және															
оның ішінде															
жоғары	1 544	-	7	351	1 186	684	-	3	162	519	860	-	4	189	667
көрсетілмеген	194	16	76	54	48	116	8	41	35	32	78	8	35	19	16
						<b>2023</b>									
Туғандар	15 894	563	4 280	5 947	5 104	7 428	245	1 798	2 796	2 589	8 466	318	2 482	3 151	2 515
оның ішінде															
бірінші	4 521	477	2 091	1 304	649	1 814	209	875	530	200	2 707	268	1 216	774	449
екінші	3 781	70	1 532	1 621	558	1 969	28	670	907	364	1 812	42	862	714	194
үшінші	3 226	3	458	1 626	1 139	1 606	2	172	753	679	1 620	1	286	873	460
төртінші	2 403	-	93	924	1 386	1 144	-	33	398	713	1 259	-	60	526	673
бесінші және															
оның ішінде															
жоғары	1 590	-	7	323	1 260	698	-	4	127	567	892	-	3	196	693
көрсетілмеген	373	13	99	149	112	197	6	44	81	66	176	7	55	68	46
						<b>2024</b>									
Туғандар	14 402	491	3 937	5 161	4 813	6 558	197	1 591	2 411	2 359	7 844	294	2 346	2 750	2 454
оның ішінде															
бірінші	4 173	415	2 008	1 145	605	1 572	164	815	438	155	2 601	251	1 193	707	450
екінші	3 391	71	1 408	1 380	532	1 688	30	579	757	322	1 703	41	829	623	210
үшінші	2 984	1	400	1 477	1 106	1 500	-	158	703	639	1 484	1	242	774	467
төртінші	2 228	1	87	813	1 327	1 059	1	28	362	668	1 169	-	59	451	659
бесінші және															
оның ішінде															
жоғары	1 530	-	14	307	1 209	682	-	4	128	550	848	-	10	179	659
көрсетілмеген	96	3	20	39	34	57	2	7	23	25	39	1	13	16	9

## Маңғыстау облысы

	Барлық жастар				Қала жастары				Ауыл жастары						
	оның ішінде				оның ішінде				оның ішінде						
	<20	20-24	25-29	30-34	Барлығы	<20	20-24	25-29	30-34	Барлығы	<20	20-24	25-29	30-34	
Туғандар	18 025	790	5 014	6 661	5 560	7 321	237	1 762	2 843	2 479	10 704	553	3 252	3 818	3 081
							<b>2020</b>								
адам															

Жалғасы	Барлық жастар										Қала жастары										Ауыл жастары																																																																																			
	Барлық жастар			оның ішінде			Барлық жастары			оның ішінде			Барлық жастары			оның ішінде			Барлық жастары			оның ішінде																																																																																		
	Барлығы	<20	20-24	25-29	30-34	Барлығы	<20	20-24	25-29	30-34	Барлығы	<20	20-24	25-29	30-34	Барлығы	<20	20-24	25-29	30-34	Барлығы	<20	20-24	25-29	30-34																																																																															
оның ішінде																																																																																																								
бірінші	4 650	677	2 400	1 169	404	2 111	207	986	670	248	470	1 414	499	156	4 380	112	1 772	1 797	699	30	558	930	426	2 436	82	1 214	867	273	4 077	1	686	2 018	1 372	1 668	186	759	723	2 409	1	500	1 259	649	3 298	-	140	1 331	1 827	1 151	28	414	709	2 147	-	112	917	1 118																																																
оның ішінде және жоғары көрсетілмеген	1 620	-	16	346	1 258	447	-	4	70	373	-	12	276	885	-	-	-	-	-	-	-	-	-	-	-	-	-	-	-	-	-	-	-	-	-	-	-	-	-	-	-	-																																																														
Туғандар	19 196	916	5 289	6 984	6 007	7 740	254	1 891	2 941	2 654	11 456	662	3 398	4 043	4 977	771	2 631	1 166	409	214	1 065	672	263	2 763	557	1 566	494	146	4 292	130	1 749	1 749	664	1 906	34	571	869	432	2 386	96	1 178	880	232	4 065	2	682	2 098	1 283	1 640	1	201	798	640	2 425	1	481	1 300	643	3 679	-	146	1 490	2 043	1 351	35	478	838	2 328	-	111	1 012	1 205																																
оның ішінде және жоғары көрсетілмеген	1 952	-	9	414	1 529	548	-	1	101	446	-	8	313	1 083	231	13	72	67	79	81	5	18	23	35	150	8	54	44	44	17 420	835	4 703	6 321	5 561	7 531	272	1 776	2 821	2 662	9 889	563	2 927	3 500	2 899	4 157	652	2 151	971	383	1 936	210	926	557	243	2 221	442	1 225	414	140	4 093	135	1 720	1 624	614	1 873	43	593	858	379	2 220	92	1 127	766	235	3 745	7	609	1 893	1 236	1 657	2	181	780	694	2 088	5	428	1 113	542	3 047	-	137	1 254	1 656	1 237	-	48	441	748	1 810	-	89	813	908
оның ішінде және жоғары көрсетілмеген	2 169	-	16	539	1 614	747	-	3	164	580	-	13	375	1 034	209	41	70	40	58	81	17	25	21	18	128	24	45	19	40	16 541	786	4 469	5 884	5 402	6 809	218	1 599	2 520	2 472	9 732	568	2 870	3 364	2 930	3 665	655	1 900	799	311	1 556	183	746	442	185	2 109	472	1 154	357	126	3 951	120	1 768	1 451	612	1 739	34	606	732	367	2 212	86	1 162	719	245	3 605	-	590	1 819	1 196	1 548	-	167	743	638	2 057	-	423	1 076	558	2 924	-	124	1 224	1 576	1 150	-	39	402	709	1 774	-	85	822	867
оның ішінде және жоғары көрсетілмеген	2 156	-	14	508	1 634	711	-	7	167	537	-	7	341	1 097	240	11	73	83	73	105	1	34	34	36	135	10	39	37	15 123	820	4 138	5 241	4 924	6 339	254	1 505	2 245	2 335	8 784	566	2 633	2 996	2 589																																																													

	Барлық жастар				Қала жастары				Ауыл жастары						
	оның ішінде				оның ішінде				оның ішінде						
	<20	20-24	25-29	30-34	Барлығы	<20	20-24	25-29	30-34	Барлығы	<20	20-24	25-29	30-34	
оның ішінде															
бірінші	3 530	681	1 880	704	265	1 576	219	776	400	181	1 954	462	1 104	304	84
екінші	3 534	134	1 522	1 345	533	1 525	33	511	647	334	2 009	101	1 011	698	199
үшінші	3 267	1	585	1 648	1 033	1 430	-	166	665	599	1 837	1	419	983	434
төртінші	2 659	-	125	1 074	1 460	1 076	-	41	382	653	1 583	-	84	692	807
бесінші және оның ішінде															
жоғары	2 106	-	15	464	1 627	720	-	7	149	564	1 386	-	8	315	1 063
көрсетілмеген	27	4	11	6	6	12	2	4	2	4	15	2	7	4	2

## Павлодар облысы

	Барлық жастар				Қала жастары				Ауыл жастары						
	оның ішінде				оның ішінде				оның ішінде						
	<20	20-24	25-29	30-34	Барлығы	<20	20-24	25-29	30-34	Барлығы	<20	20-24	25-29	30-34	
Туғандар	9 492	372	2 348	3 455	3 317	6 481	217	1 481	2 454	2 329	3 011	155	867	1 001	988
оның ішінде															
бірінші	3 078	333	1 449	933	363	2 215	196	966	756	297	863	137	483	177	66
екінші	3 215	37	736	1 441	1 001	2 329	21	439	1 065	804	886	16	297	376	197
үшінші	2 058	1	134	785	1 138	1 347	-	65	482	800	711	1	69	303	338
төртінші	863	1	26	247	589	455	-	9	121	325	408	1	17	126	264
бесінші және оның ішінде															
жоғары	278	-	3	49	226	135	-	2	30	103	143	-	1	19	123
көрсетілмеген	-	-	-	-	-	-	-	-	-	-	-	-	-	-	-
Туғандар	9 211	364	2 318	3 328	3 201	6 475	228	1 540	2 378	2 329	2 736	136	778	950	872
оның ішінде															
бірінші	2 946	322	1 436	865	323	2 184	201	1 013	695	275	762	121	423	170	48
екінші	2 987	35	696	1 353	903	2 198	22	423	1 015	738	789	13	273	338	165
үшінші	1 952	3	129	762	1 058	1 316	2	66	479	769	636	1	63	283	289
төртінші	912	-	26	238	648	543	-	15	138	390	369	-	11	100	258
бесінші және оның ішінде															
жоғары	308	-	4	72	232	157	-	1	25	131	151	-	3	47	101
көрсетілмеген	106	4	27	38	37	77	3	22	26	26	29	1	5	12	11
Туғандар	8 266	347	2 027	2 951	2 941	5 717	193	1 324	2 113	2 087	2 549	154	703	838	854
оның ішінде															
бірінші	2 768	310	1 273	818	367	1 996	174	879	649	294	772	136	394	169	73
екінші	2 566	33	607	1 144	782	1 888	16	365	861	646	678	17	242	283	136

Жалғасы

	Барлық жастар				Қала жастары				Ауыл жастары						
	оның ішінде				оның ішінде				оның ішінде						
	Барлығы	<20	20-24	25-29	30-34	Барлығы	<20	20-24	25-29	30-34	Барлығы	<20	20-24	25-29	30-34
үшінші төртінші бесінші және жоғары көрсетілмеген	1 776 789	1 -	109 25	702 213	964 551	1 207 438	-	58 12	449 116	700 310	569 351	1	51 13	253 97	264 241
оның ішінде	333	-	1	64	268	159	-	1	30	128	174	-	-	34	140
көрсетілмеген	34	3	12	10	9	29	3	9	8	9	5	-	3	2	-
Туғандар	7 411	304	1 860	2 581	2 666	5 101	178	1 184	1 832	1 907	2 310	126	676	749	759
оның ішінде	2 360	271	1 102	686	301	1 675	161	732	544	238	685	110	370	142	63
бірінші	2 360	31	590	1 001	738	1 753	15	368	760	610	607	16	222	241	128
екінші	1 558	1	134	606	817	1 022	1	66	373	582	536	-	68	233	235
үшінші	746	-	21	215	510	431	-	10	114	307	315	-	11	101	203
төртінші															
бесінші және															
оның ішінде	351	-	2	59	290	192	-	1	30	161	159	-	1	29	129
жоғары	36	1	11	14	10	28	1	7	11	9	8	-	4	3	1
көрсетілмеген															
Туғандар	6 756	254	1 676	2 394	2 432	4 649	136	1 083	1 663	1 767	2 107	118	593	731	665
оның ішінде	2 139	232	1 025	638	244	1 521	124	693	498	206	618	108	332	140	38
бірінші	1 994	20	503	863	608	1 478	11	311	641	515	516	9	192	222	93
екінші	1 462	-	111	571	780	998	-	56	364	578	464	-	55	207	202
үшінші	763	-	23	219	521	431	-	12	110	309	332	-	11	109	212
төртінші															
бесінші және															
оның ішінде	337	-	2	79	256	176	-	1	36	139	161	-	1	43	117
жоғары	61	2	12	24	23	45	1	10	14	20	16	1	2	10	3
көрсетілмеген															

## Солтүстік Қазақстан облысы

	Барлық жастар				Қала жастары				Ауыл жастары						
	оның ішінде				оның ішінде				оның ішінде						
	Барлығы	<20	20-24	25-29	30-34	Барлығы	<20	20-24	25-29	30-34	Барлығы	<20	20-24	25-29	30-34
Туғандар	5 660	287	1 412	2 081	1 880	2 760	105	609	1 052	994	2 900	182	803	1 029	886
оның ішінде	2 012	262	909	610	231	1 077	94	429	392	162	935	168	480	218	69
бірінші	2 058	24	388	955	691	1 083	11	150	493	429	975	13	238	462	262
екінші	1 046	1	87	375	583	438	-	25	133	280	608	1	62	242	303
үшінші	390	-	25	115	250	122	-	5	30	87	268	-	20	85	163
төртінші															
бесінші және															
оның ішінде	154	-	3	26	125	40	-	-	4	36	114	-	3	22	89
жоғары	-	-	-	-	-	-	-	-	-	-	-	-	-	-	-
көрсетілмеген															
Туғандар	5 273	262	1 404	1 849	1 758	2 574	82	624	952	916	2 699	180	780	897	842

	Барлық жастар				Қала жастары				Ауыл жастары						
	оның ішінде				оның ішінде				оның ішінде						
	Барлығы	<20	20-24	25-29	30-34	Барлығы	<20	20-24	25-29	30-34	Барлығы	<20	20-24	25-29	30-34
оның ішінде															
бірінші	1 819	241	879	504	195	959	74	427	329	129	860	167	452	175	66
екінші	1 835	16	419	797	603	999	7	167	435	390	836	9	252	362	213
үшінші	991	2	78	362	549	424	1	22	142	259	567	1	56	220	290
төртінші	422	-	14	134	274	134	-	4	30	100	288	-	10	104	174
бесінші және															
оның ішінде															
жоғары	149	-	3	30	116	38	-	-	11	27	111	-	3	19	89
көрсетілмеген	57	3	11	22	21	20	-	4	5	11	37	3	7	17	10
							<b>2022</b>								
Туғандар	4 662	239	1 282	1 543	1 598	2 269	70	573	801	825	2 393	169	709	742	773
оның ішінде															
бірінші	1 750	220	817	486	227	927	64	409	304	150	823	156	408	182	77
екінші	1 555	17	356	635	547	813	6	130	339	338	742	11	226	296	209
үшінші	823	-	82	275	466	359	-	27	113	219	464	-	55	162	247
төртінші	344	-	17	98	229	109	-	4	33	72	235	-	13	65	157
бесінші және															
оның ішінде															
жоғары	163	-	2	42	119	47	-	-	7	40	116	-	2	35	79
көрсетілмеген	27	2	8	7	10	14	-	3	5	6	13	2	5	2	4
							<b>2023</b>								
Туғандар	4 369	220	1 164	1 470	1 515	2 113	83	471	756	803	2 256	137	693	714	712
оның ішінде															
бірінші	1 511	190	737	386	198	789	72	316	263	138	722	118	421	123	60
екінші	1 447	25	323	622	477	780	10	123	335	312	667	15	200	287	165
үшінші	840	-	66	284	490	353	-	20	100	233	487	-	46	184	257
төртінші	317	-	10	105	202	100	-	3	27	70	217	-	7	78	132
бесінші және															
оның ішінде															
жоғары	156	-	-	37	119	43	-	-	10	33	113	-	-	27	86
көрсетілмеген	98	5	28	36	29	48	1	9	21	17	50	4	19	15	12
							<b>2024</b>								
Туғандар	3 854	225	1 078	1 267	1 284	1 769	63	445	607	654	2 085	162	633	660	630
оның ішінде															
бірінші	1 378	204	677	345	152	682	59	307	216	100	696	145	370	129	52
екінші	1 255	17	311	492	435	618	2	107	233	276	637	15	204	259	159
үшінші	697	-	64	256	377	294	-	19	96	179	403	-	45	160	198
төртінші	301	-	7	109	185	105	-	5	37	63	196	-	2	72	122
бесінші және															
оның ішінде															
жоғары	174	-	4	50	120	44	-	1	14	29	130	-	3	36	91
көрсетілмеген	49	4	15	15	15	26	2	6	11	7	23	2	9	4	8

## Түркістан облысы

адам

	Барлық жастар					Қала жастары					Ауыл жастары				
	оның ішінде					оның ішінде					оның ішінде				
	<20	20-24	25-29	30-34	Барлығы	<20	20-24	25-29	30-34	Барлығы	<20	20-24	25-29	30-34	
	<b>2020</b>														
Туғандар	53 239	2 858	17 809	18 990	13 582	13 786	661	4 302	5 107	3 716	39 453	2 197	13 507	13 883	9 866
оның ішінде															
бірінші	13 064	2 518	8 044	2 030	472	3 520	581	2 107	666	166	9 544	1 937	5 937	1 364	306
екінші	11 824	332	6 734	3 857	901	3 041	77	1 513	1 141	310	8 783	255	5 221	2 716	591
үшінші	11 936	8	2 567	6 751	2 610	3 148	3	583	1 777	785	8 788	5	1 984	4 974	1 825
төртінші	10 323	-	430	4 947	4 946	2 725	-	94	1 219	1 412	7 598	-	336	3 728	3 534
бесінші және															
оның ішінде															
жоғары	6 087	-	32	1 402	4 653	1 352	-	5	304	1 043	4 735	-	27	1 098	3 610
көрсетілмеген	5	-	2	3	-	-	<b>2021</b>	-	-	-	5	-	2	3	0
Туғандар	55 773	3 228	18 598	19 636	14 311	14 555	715	4 639	5 251	3 950	41 218	2 513	13 959	14 385	10 361
оның ішінде															
бірінші	13 600	2 766	8 398	2 011	425	3 663	611	2 239	664	149	9 937	2 155	6 159	1 347	276
екінші	11 979	423	6 824	3 875	857	3 189	95	1 658	1 170	266	8 790	328	5 166	2 705	591
үшінші	11 571	5	2 678	6 462	2 426	3 115	-	572	1 715	828	8 456	5	2 106	4 747	1 598
төртінші	11 029	-	523	5 376	5 130	2 822	-	127	1 296	1 399	8 207	-	396	4 080	3 731
бесінші және															
оның ішінде															
жоғары	7 111	-	32	1 737	5 342	1 641	-	11	355	1 275	5 470	-	21	1 382	4 067
көрсетілмеген	483	34	143	175	131	125	9	32	51	33	358	25	111	124	98
Туғандар	49 542	2 762	17 048	17 284	12 448	12 989	582	4 192	4 704	3 511	36 553	2 180	12 856	12 580	8 937
оның ішінде															
бірінші	11 119	2 168	6 925	1 554	472	2 941	454	1 816	508	163	8 178	1 714	5 109	1 046	309
екінші	11 099	389	6 531	3 425	754	2 970	95	1 591	1 026	258	8 129	294	4 940	2 399	496
үшінші	10 804	2	2 578	5 911	2 313	2 870	-	572	1 600	698	7 934	2	2 006	4 311	1 615
төртінші	8 755	-	443	4 485	3 827	2 247	-	88	1 100	1 059	6 508	-	355	3 385	2 768
бесінші және															
оның ішінде															
жоғары	6 712	-	50	1 742	4 920	1 717	-	12	424	1 281	4 995	-	38	1 318	3 639
көрсетілмеген	1 053	203	521	167	162	244	33	113	46	52	809	170	408	121	110
Туғандар	47 204	2 625	16 293	16 068	12 218	11 968	524	3 834	4 214	3 396	35 236	2 101	12 459	11 854	8 822
оның ішінде															
бірінші	10 925	2 209	6 466	1 632	618	2 630	441	1 591	436	162	8 295	1 768	4 875	1 196	456
екінші	10 456	342	6 394	3 030	690	2 747	71	1 487	953	236	7 709	271	4 907	2 077	454
үшінші	9 311	-	2 416	5 026	1 869	2 440	-	519	1 309	612	6 871	-	1 897	3 717	1 257
төртінші	8 258	-	442	4 168	3 648	2 170	-	109	1 003	1 058	6 088	-	333	3 165	2 590

	Барлық жастар				Қала жастары				Ауыл жастары						
	оның ішінде				оның ішінде				оның ішінде						
	Барлығы	<20	20-24	25-29	30-34	Барлығы	<20	20-24	25-29	30-34	Барлығы	<20	20-24	25-29	30-34
бесінші және оның ішінде жоғары көрсетілмеген	6 815 1 439	- 74	42 533	1 744 468	5 029 364	1 670 311	- 12	17 111	410 103	1 243 85	5 145 1 128	- 62	25 422	1 334 365	3 786 279
Туғандар оның ішінде	44 815	2 520	15 591	14 884	11 820	11 441	525	3 672	4 003	3 241	33 374	1 995	11 919	10 881	8 579
бірінші	9 944	2 201	6 255	1 167	321	2 557	465	1 573	416	103	7 387	1 736	4 682	751	218
екінші	10 093	291	6 188	2 880	734	2 600	56	1 387	908	249	7 493	235	4 801	1 972	485
үшінші	9 567	2	2 557	5 104	1 904	2 547	-	583	1 336	628	7 020	2	1 974	3 768	1 276
төртінші	8 012	-	470	4 005	3 537	1 982	-	99	916	967	6 030	-	371	3 089	2 570
бесінші және оның ішінде жоғары көрсетілмеген	6 916 283	- 26	34 87	1 636 92	5 246 78	1 683 72	- 4	10 20	398 29	1 275 19	5 233 211	- 22	24 67	1 238 63	3 971 59

### Ұлытау облысы

	Барлық жастар				Қала жастары				Ауыл жастары						
	оның ішінде				оның ішінде				оның ішінде						
	Барлығы	<20	20-24	25-29	30-34	Барлығы	<20	20-24	25-29	30-34	Барлығы	<20	20-24	25-29	30-34
Туғандар оның ішінде	3 975	164	1 069	1 565	1 177	3 139	127	810	1 260	942	836	37	259	305	235
бірінші	1 107	148	557	315	87	830	117	411	242	60	277	31	146	73	27
екінші	1 144	16	397	527	204	934	10	309	443	172	210	6	88	84	32
үшінші	983	-	104	479	400	807	-	81	395	331	176	-	23	84	69
төртінші	550	-	10	198	342	428	-	8	144	276	122	-	2	54	66
бесінші және оның ішінде жоғары көрсетілмеген	189 2	- -	1 1	46 -	143 1	138 2	- 2	1 1	36 -	102 1	51 -	- -	- -	10 -	41 -
Туғандар оның ішінде	4 004	141	1 127	1 498	1 238	3 157	113	843	1 198	1 003	847	28	284	300	235
бірінші	1 184	120	624	328	112	870	97	456	233	84	314	23	168	95	28
екінші	988	19	358	439	172	795	15	271	363	146	193	4	87	76	26
үшінші	919	-	92	435	392	753	-	72	355	326	166	-	20	80	66
төртінші	568	-	20	212	336	459	-	15	174	270	109	-	5	38	66



Шығыс Қазақстан облысы

	Барлық жастар				Қала жастары				Ауыл жастары				адам	
	Барлығы		оның ішінде		Барлығы		оның ішінде		Барлығы		оның ішінде			
	<20	20-24	25-29	30-34	<20	20-24	25-29	30-34	<20	20-24	25-29	30-34		
	2020													
Туғандар	8 655	1 991	3 217	3 097	5 798	1 95	1 272	2 223	2 108	2 857	155	719	994	989
оның ішінде														
бірінші	2 961	1 277	954	401	2 105	184	855	732	334	856	145	422	222	67
екінші	2 924	580	1 335	988	2 057	11	344	958	744	867	10	236	377	244
үшінші	1 764	-	108	986	1 124	-	60	408	656	640	-	48	262	330
төртінші	769	-	22	532	398	-	10	102	286	371	-	12	113	246
бесінші және														
оның ішінде														
жоғары	219	-	1	180	97	-	-	18	79	122	-	1	20	101
көрсетілмеген	18	-	3	10	17	-	3	5	9	1	-	-	-	1
						<b>2021</b>								
Туғандар	8 801	2 015	3 268	3 177	5 891	192	1 292	2 232	2 175	2 910	149	723	1 036	1 002
оның ішінде														
бірінші	2 835	1 250	922	359	2 023	170	853	714	286	812	134	397	208	73
екінші	2 890	612	1 300	948	2 048	16	363	948	721	842	14	249	352	227
үшінші	1 865	103	722	1 039	1 166	1	49	413	703	699	-	54	309	336
төртінші	846	-	26	577	473	-	13	114	346	373	-	13	129	231
бесінші және														
оның ішінде														
жоғары	260	-	52	208	112	-	-	23	89	148	-	-	29	119
көрсетілмеген	105	6	24	46	69	5	14	20	30	36	1	10	9	16
						<b>2022</b>								
Туғандар	7 500	1 694	2 748	2 770	5 112	154	1 113	1 908	1 937	2 388	134	581	840	833
оның ішінде														
бірінші	2 712	1 108	914	431	1 946	136	762	705	343	766	123	346	209	88
екінші	2 273	460	1 034	755	1 625	15	279	737	594	648	9	181	297	161
үшінші	1 533	-	87	894	988	-	44	328	616	545	-	43	224	278
төртінші	679	-	17	473	389	-	9	105	275	290	-	8	84	198
бесінші және														
оның ішінде														
жоғары	230	-	42	188	109	-	-	21	88	121	-	-	21	100
көрсетілмеген	73	5	22	29	55	3	19	12	21	18	2	3	5	8
						<b>2023</b>								
Туғандар	6 676	1 537	2 409	2 471	4 520	138	983	1 691	1 708	2 156	121	554	718	763
оның ішінде														
бірінші	2 326	960	737	398	1 629	126	614	576	313	697	105	346	161	85
екінші	1 955	429	901	601	1 412	11	280	648	473	543	13	149	253	128
үшінші	1 340	-	96	737	876	-	52	316	508	464	-	44	191	229
төртінші	623	-	16	435	365	-	11	97	257	258	-	5	75	178

	Жалғасы														
	Барлық жастар			Қала жастары			Ауыл жастары								
	оның ішінде			оның ішінде			оның ішінде								
	<20	20-24	25-29	30-34	Барлығы	<20	20-24	25-29	30-34	Барлығы	<20	20-24	25-29	30-34	
бесінші және оның ішінде жоғары көрсетілмеген	325 107	- 4	4 32	63 29	258 42	168 70	- 1	1 25	31 23	136 21	157 37	- 3	3 7	32 6	122 21
Туғандар оның ішінде	6 415	255	1 492	2 263	2 405	4 298	132	936	1 561	1 669	2 117	123	556	702	736
бірінші	2 308	238	978	714	378	1 600	123	653	543	281	708	115	325	171	97
екінші	1 857	16	390	829	622	1 305	8	216	600	481	552	8	174	229	141
үшінші	1 218	-	95	464	659	810	-	53	280	477	408	-	42	184	182
төртінші	691	-	20	186	485	404	-	9	101	294	287	-	11	85	191
бесінші және оның ішінде жоғары көрсетілмеген	311 30	- 1	4 5	54 16	253 8	161 18	- 1	1 4	28 9	132 4	150 12	- -	3 1	26 7	121 4

## Астана қаласы

адам

	Анасының жасына қарай туғандар, жасы				
	14-34	оның ішінде			
		<20	20-24	25-29	30-34
<b>2020</b>					
Туғандар	23 987	302	4 880	9 912	8 893
оның ішінде					
бірінші	7 973	263	3 068	3 259	1 383
екінші	7 676	39	1 424	3 753	2 460
үшінші	5 283	-	323	2 060	2 900
төртінші	2 323	-	59	702	1 562
бесінші және оның ішінде					
жоғары	728	-	5	135	588
көрсетілмеген	4	-	1	3	-
<b>2021</b>					
Туғандар	25 037	382	4 907	10 511	9 237
оның ішінде					
бірінші	8 464	346	3 165	3 591	1 362
екінші	7 589	26	1 348	3 835	2 380
үшінші	5 264	-	288	2 059	2 917
төртінші	2 578	-	47	778	1 753
бесінші және оның ішінде					
жоғары	873	-	5	159	709
көрсетілмеген	269	10	54	89	116
<b>2022</b>					
Туғандар	23 722	360	4 767	9 655	8 940
оның ішінде					
бірінші	8 029	306	3 032	3 251	1 440
екінші	6 936	32	1 288	3 416	2 200
үшінші	4 957	-	301	1 961	2 695
төртінші	2 408	-	41	711	1 656
бесінші және оның ішінде					
жоғары	981	-	3	196	782
көрсетілмеген	411	22	102	120	167
<b>2023</b>					
Туғандар	22 505	354	4 416	9 022	8 713
оның ішінде					
бірінші	7 037	313	2 630	2 814	1 280
екінші	6 846	38	1 345	3 296	2 167
үшінші	4 697	-	292	1 820	2 585
төртінші	2 308	-	47	685	1 576
бесінші және оның ішінде					
жоғары	1 078	-	4	213	861
көрсетілмеген	539	3	98	194	244
<b>2024</b>					
Туғандар	21 617	336	4 311	8 461	8 509
оның ішінде					
бірінші	6 902	301	2 671	2 684	1 246
екінші	6 523	28	1 236	3 021	2 238
үшінші	4 453	-	297	1 734	2 422
төртінші	2 274	-	48	665	1 561
бесінші және оның ішінде					
жоғары	1 117	-	4	223	890
көрсетілмеген	348	7	55	134	152

## Алматы қаласы

адам

	Анасының жасына қарай туғандар, жасы				
	14-34	оның ішінде			
		<20	20-24	25-29	30-34
<b>2020</b>					
Туғандар	28 743	541	5 891	11 880	10 431
оның ішінде					
бірінші	13 580	498	4 234	5 639	3 209
екінші	7 840	43	1 376	3 718	2 703
үшінші	4 728	-	240	1 839	2 649
төртінші	1 921	-	36	557	1 328
бесінші және оның ішінде					
жоғары	674	-	5	127	542

Жалғасы

	Анасының жасына қарай туғандар, жасы				
	14-34	оның ішінде			
		<20	20-24	25-29	30-34
көрсетілмеген	-	-	-	-	-
		<b>2021</b>			
Туғандар оның ішінде	30 276	558	6 110	12 368	11 240
бірінші	14 350	509	4 366	5 958	3 517
екінші	7 820	38	1 348	3 702	2 732
үшінші	4 771	-	245	1 821	2 705
төртінші	2 078	-	53	578	1 447
бесінші және оның ішінде жоғары	846	-	6	163	677
көрсетілмеген	411	11	92	146	162
		<b>2022</b>			
Туғандар оның ішінде	28 515	594	5 895	11 559	10 467
бірінші	10 459	513	3 811	4 149	1 986
екінші	8 594	55	1 594	4 149	2 796
үшінші	5 396	-	328	2 147	2 921
төртінші	2 623	-	41	781	1 801
бесінші және оның ішінде жоғары	989	-	7	174	808
көрсетілмеген	454	26	114	159	155
		<b>2023</b>			
Туғандар оның ішінде	27 487	580	5 680	10 879	10 348
бірінші	9 115	506	3 468	3 468	1 673
екінші	8 150	55	1 645	3 919	2 531
үшінші	5 541	-	316	2 192	3 033
төртінші	2 646	-	51	782	1 813
бесінші және оның ішінде жоғары	1 173	-	1	200	972
көрсетілмеген	862	19	199	318	326
		<b>2024</b>			
Туғандар оның ішінде	26 071	567	5 538	9 887	10 079
бірінші	8 956	506	3 500	3 252	1 698
екінші	7 920	51	1 628	3 600	2 641
үшінші	5 251	-	326	2 019	2 906
төртінші	2 517	-	38	706	1 773
бесінші және оның ішінде жоғары	1 129	-	3	211	915
көрсетілмеген	298	10	43	99	146

**Шымкент қаласы**

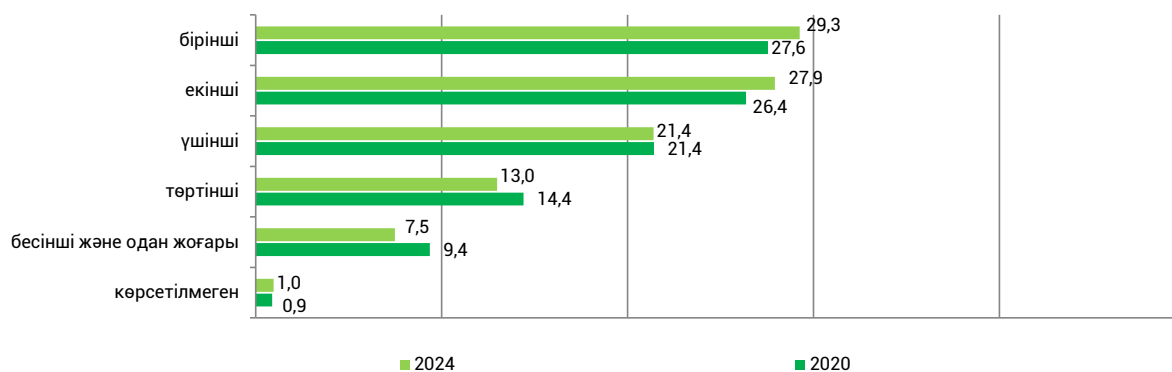
адам

	Анасының жасына қарай туғандар, жасы				
	14-34	оның ішінде			
		<20	20-24	25-29	30-34
		<b>2020</b>			
Туғандар оның ішінде	27 354	1 000	8 591	10 162	7 601
бірінші	7 634	886	4 602	1 667	479
екінші	6 902	108	2 990	2 886	918
үшінші	6 318	5	852	3 427	2 034
төртінші	4 457	-	135	1 764	2 558
бесінші және оның ішінде жоғары	2 022	-	8	404	1 610
көрсетілмеген	21	1	4	14	2
		<b>2021</b>			
Туғандар оның ішінде	29 972	1 062	9 274	11 183	8 453
бірінші	8 129	921	4 892	1 808	508
екінші	7 257	127	3 205	3 008	917
үшінші	6 605	2	939	3 631	2 033
төртінші	5 170	-	158	2 111	2 901
бесінші және оның ішінде жоғары	2 610	-	15	557	2 038

	Анасының жасына қарай туғандар, жасы				
	14-34	оның ішінде			
		<20	20-24	25-29	30-34
көрсетілмеген	201	12	65	68	56
		<b>2022</b>			
Туғандар	26 916	976	8 155	9 959	7 826
оның ішінде					
бірінші	6 954	809	3 962	1 664	519
екінші	6 591	118	2 968	2 610	895
үшінші	5 967	-	901	3 246	1 820
төртінші	4 465	-	146	1 803	2 516
бесінші және оның					
ішінде жоғары	2 527	-	14	541	1 972
көрсетілмеген	412	49	164	95	104
		<b>2023</b>			
Туғандар	26 916	976	8 155	9 959	7 826
оның ішінде					
бірінші	6 045	779	3 539	1 333	394
екінші	6 592	112	3 096	2 544	840
үшінші	5 534	4	840	3 030	1 660
төртінші	4 399	2	151	1 804	2 442
бесінші және оның					
ішінде жоғары	2 635	-	7	531	2 097
көрсетілмеген	551	28	170	195	158
		<b>2024</b>			
Туғандар	23 840	850	7 197	8 527	7 266
оның ішінде					
бірінші	5 649	757	3 369	1 125	398
екінші	5 913	79	2 714	2 286	834
үшінші	5 260	2	874	2 775	1 609
төртінші	4 179	-	164	1 716	2 299
бесінші және оның					
ішінде жоғары	2 618	-	10	539	2 069
көрсетілмеген	221	12	66	86	57

## Жастар арасындағы тууларды туу кезектігіне қарай бөлу

пайызбен



## 3.3 Жас топтары бойынша туу коэффициенттері

Жас	Барлық жастар										Қала жастары										Ауыл жастары																																																			
	2020		2021		2022		2023		2024		2020		2021		2022		2023		2024		2020		2021		2022		2023		2024																																											
	2020	2021	2022	2023	2024	2020	2021	2022	2023	2024	2020	2021	2022	2023	2024	2020	2021	2022	2023	2024	2020	2021	2022	2023	2024	2020	2021	2022	2023	2024																																										
<b>Қазақстан Республикасы</b>																																																																								
15-34	132,40	138,09	123,64	116,91	101,0	125,08	130,31	114,39	106,66	92,7	144,23	150,82	140,15	135,41	115,9	22,93	23,74	20,37	17,59	15,64	19,86	15,25	13,53	26,31	28,21	25,92	23,19	20,43	170,63	180,47	159,71	147,90	135,1	154,97	165,40	135,17	121,92	109,82	193,36	202,43	201,79	195,87	184,28																													
15-19	187,01	201,49	180,66	181,25	170,63	174,03	190,49	171,86	164,71	154,6	211,12	221,15	211,37	214,58	204,27	136,74	142,64	135,62	136,24	131,55	124,20	127,01	127,44	125,08	120,56	159,89	155,66	112,80	116,57	121,93	112,94	99,3	107,48	112,97	124,08	114,43	102,4	123,63	123,91	118,16	110,28	93,6	14,88	12,99	13,78	11,24	12,17	15,97	12,55	10,49	12,49	13,60	13,41	14,45	12,21	11,58																
20-24	138,40	148,45	166,05	159,68	152,11	141,64	160,94	165,18	156,81	143,28	133,21	128,45	167,42	165,06	170,69	165,24	183,51	188,74	186,57	180,86	150,14	175,89	194,40	186,71	185,55	204,12	186,12	171,65	125,81	127,14	141,97	137,65	137,41	103,97	102,15	136,16	133,83	135,48	197,42	230,49	153,35	145,35	141,3	107,26	110,57	94,11	89,10	75,7	120,76	122,86	93,45	89,34	75,7	93,57	97,80	95,01	88,75	75,7	18,03	18,81	16,59	13,47	11,5	17,30	14,96	10,60	9,14	18,54	20,29	18,40	16,76	14,23
20-24	133,40	137,47	116,28	109,65	96,91	150,28	156,72	17,94	107,55	91,87	118,30	119,64	124,07	112,28	103,56	150,95	157,25	144,17	141,42	131,81	171,15	179,48	146,41	141,68	130,17	129,04	143,14	134,2	121,36	128,91	107,25	106,09	102,63	126,72	103,85	104,05	114,33	127,72	112,75	109,34	105,14	132,46	139,33	124,39	123,25	104,3	134,61	141,18	120,66	118,81	100,3	126,69	134,32	136,32	137,71	117,3																
15-34	18,35	20,06	14,84	15,03	12,85	18,49	20,12	13,70	13,19	11,78	17,98	19,83	17,80	19,98	15,76	165,97	181,97	151,40	143,51	131,03	172,07	183,78	138,50	131,58	152,94	180,48	170,09	177,43	201,01	184,48	190,76	177,42	177,91	207,82	179,34	182,92	169,81	175,90	182,63	201,87	217,40	203,64	140,63	140,35	144,47	152,20	143,78	135,80	134,28	140,89	147,75	137,75	158,22	164,39	157,81	168,94	166,81															
15-34	169,09	173,04	144,08	135,90	114,5	221,31	223,15	135,78	119,39	105,2	162,35	166,53	145,65	139,01	116,7	27,28	27,58	23,87	21,70	17,8	26,46	28,49	23,51	17,91	27,38	27,41	22,36	18,16	213,17	211,53	192,82	179,95	164,15	260,15	248,62	166,44	157,37	134,78	206,78	197,83	184,37	171,44	258,85	272,64	215,66	214,70	205,74	400,92	432,05	205,05	179,87	189,2	242,66	255,48	217,72	221,66	209,82															
15-34	181,32	196,26	164,84	165,89	157,03	243,54	259,79	155,36	142,76	139,91	173,74	188,53	166,65	170,33	161,2	160,96	163,98	145,43	137,43	114,0	158,32	161,44	142,51	129,06	107,4	164,19	147,98	122,2	24,97	25,92	22,47	18,45	16,53	24,50	22,78	18,51	15,14	13,51	25,37	29,15	26,67	22,03	19,8	160,96	163,98	145,43	137,43	114,0	158,32	161,44	142,51	129,06	107,4	164,19	147,98	122,2																
15-19	24,97	25,92	22,47	18,45	16,53	24,50	22,78	18,51	15,14	13,51	25,37	29,15	26,67	22,03	19,8	181,32	196,26	164,84	165,89	157,03	243,54	259,79	155,36	142,76	139,91	173,74	188,53	166,65	170,33	161,2	160,96	163,98	145,43	137,43	114,0	158,32	161,44	142,51	129,06	107,4	164,19	147,98	122,2	24,97	25,92	22,47	18,45	16,53	24,50	22,78	18,51	15,14	13,51	25,37	29,15	26,67	22,03	19,8														

Жас	Барлық жастар					Қала жастары					Ауыл жастары				
	2020	2021	2022	2023	2024	2020	2021	2022	2023	2024	2020	2021	2022	2023	2024
	20-24	195,73	200,37	178,82	163,65	150,27	193,04	193,65	172,09	150,29	133,48	198,46	207,53	186,35	178,68
25-29	237,25	250,98	212,35	212,68	193,99	235,21	251,85	201,78	198,58	187,06	239,69	249,86	226,28	231,20	203,02
30-34	174,03	177,79	170,61	169,25	154,12	163,34	169,92	168,36	155,54	140,83	189,87	189,38	173,91	189,47	173,18
<b>Батыс Қазақстан</b>															
15-34	124,86	131,72	116,18	110,51	95,6	130,85	135,29	111,47	104,34	90,1	117,86	127,62	122,66	119,04	103,2
15-19	15,80	19,18	17,80	13,90	12,87	14,90	15,35	15,26	12,28	11,05	16,47	22,36	20,54	15,66	14,92
20-24	150,27	164,57	144,59	134,27	119,18	152,53	167,56	135,62	116,50	106,88	147,89	161,46	155,71	157,30	136,15
25-29	180,32	192,55	175,85	173,17	166,05	181,39	198,76	166,73	163,90	155,6	178,79	185,06	188,86	186,35	181,28
30-34	134,62	141,30	127,97	130,11	126,07	137,93	136,50	119,93	121,81	114,87	129,72	148,49	141,35	143,64	144,32
<b>Жамбыл</b>															
15-34	162,73	169,02	138,53	132,85	113,3	184,16	186,05	134,10	126,21	107,5	149,17	158,04	141,91	137,92	117,7
15-19	33,27	34,21	29,33	26,92	23,71	30,07	26,64	20,77	19,08	18,39	35,06	38,57	35,09	32,24	27,29
20-24	216,19	224,66	196,89	191,07	175,39	233,38	234,71	179,04	166,93	149,58	205,69	218,27	209,64	208,69	194,93
25-29	240,89	251,20	205,54	207,49	196,81	273,84	286,92	204,72	202,73	189,26	218,63	227,70	206,15	211,25	202,82
30-34	176,96	194,07	152,84	152,94	150,05	203,42	213,52	149,91	149,26	145,27	158,80	179,95	155,32	156,08	154,18
<b>Жетісу</b>															
15-34	159,02	160,10	131,92	125,45	105,1	181,44	177,59	133,58	121,06	103,1	144,14	148,33	130,52	129,21	106,8
15-19	25,77	24,38	22,22	19,89	16,23	29,23	26,46	21,17	18,74	15,76	23,69	23,09	22,99	20,74	16,53
20-24	199,72	199,01	179,54	166,81	158,2	231,82	222,07	177,33	156,33	143,37	180,50	184,53	181,16	175,65	171,76
25-29	242,72	245,11	199,90	205,66	189,01	269,94	268,89	205,53	196,13	183,58	222,00	227,76	194,81	213,98	193,67
30-34	179,95	194,19	151,78	151,26	145,08	193,14	200,89	150,97	144,52	139,35	170,35	188,98	152,44	157,32	150,32
<b>Қарағанды</b>															
15-34	97,64	101,27	93,75	90,78	80,6	94,99	99,34	90,49	87,43	78,1	109,59	109,99	109,25	107,03	93,0
15-19	16,53	17,68	14,61	14,50	12,68	15,48	16,85	12,97	13,85	12,06	19,73	20,25	20,93	16,99	15,07
20-24	122,37	125,33	115,40	107,43	100,46	119,39	124,32	109,31	99,61	93,89	133,12	128,93	143,41	145,34	133,55
25-29	140,56	150,68	142,71	143,00	135,57	137,26	149,53	137,27	137,12	130,42	156,87	155,83	170,26	173,58	163,65
30-34	98,71	104,74	104,35	105,57	105,87	92,07	97,66	100,53	101,86	101,59	141,65	153,77	124,87	125,87	129,98
<b>Қостанай</b>															
15-34	80,03	78,92	81,50	76,46	67,6	81,70	81,97	81,45	74,89	65,6	77,52	74,29	81,58	79,24	71,3
15-19	19,00	17,63	15,98	14,12	14,46	17,26	16,28	13,33	10,75	11,78	20,71	19,00	19,67	18,94	18,3
20-24	105,98	104,27	100,45	89,84	87,21	110,50	112,01	94,67	81,94	77,2	100,34	94,68	109,57	102,96	104,59
25-29	108,85	116,05	122,41	118,40	107,55	112,43	122,86	125,87	115,12	106,89	102,73	105,21	115,68	124,63	108,73
30-34	79,55	75,81	87,98	87,48	84,97	74,89	72,48	86,04	87,84	81,09	88,84	82,85	91,77	86,62	92,99

Жас	Барлық жастар					Қала жастары					Ауыл жастары					Жалғасы
	2020	2021	2022	2023	2024	2020	2021	2022	2023	2024	2020	2021	2022	2023	2024	
<b>Қызылорда</b>																
15-34	159,13	173,05	153,67	145,25	121,6	175,90	186,74	156,57	144,50	118,4	146,32	162,53	151,06	145,92	124,5	
15-19	1982	2189	1832	1673	1356	1709	1850	1566	1659	1227	2158	2415	2030	1678	1453	
20-24	194,28	218,39	200,22	189,05	174,05	197,26	219,58	199,73	179,45	156,31	192,00	217,45	200,53	196,59	188,47	
25-29	239,87	265,84	241,26	237,21	221,84	262,78	289,08	244,40	231,64	219,21	220,79	247,04	238,15	242,33	224,12	
30-34	186,84	202,29	180,32	181,45	173,48	210,98	219,39	176,26	177,03	164,39	166,83	187,70	184,69	186,14	183,14	
<b>Маңғыстау</b>																
15-34	176,68	187,17	165,28	154,54	130,0	178,30	183,22	158,22	139,78	119,5	175,59	189,94	171,10	166,87	138,7	
15-19	33,06	36,08	30,79	26,43	25,42	24,27	24,12	24,24	17,55	18,68	39,04	44,45	35,33	32,72	30,26	
20-24	231,45	244,00	217,36	205,53	185,3	208,16	215,19	197,00	173,47	155,34	246,31	263,54	231,82	229,04	208,16	
25-29	249,36	269,72	237,21	229,11	213,1	274,19	285,13	226,58	208,73	194,42	233,56	259,45	246,44	247,10	229,55	
30-34	186,62	202,67	185,11	180,50	165,75	198,08	209,52	177,81	164,00	154,25	178,26	197,49	192,30	197,19	177,61	
<b>Павлодар</b>																
15-34	97,46	97,31	91,82	84,00	73,1	91,97	94,55	87,83	79,96	69,9	111,85	104,54	102,26	94,53	81,5	
15-19	17,98	17,00	15,30	12,71	10,13	16,07	16,24	12,53	10,94	7,98	21,42	18,32	20,98	16,33	14,52	
20-24	120,52	124,16	115,26	104,01	90,9	111,87	120,54	106,37	93,37	82,43	138,69	131,83	136,55	129,71	111,7	
25-29	134,60	139,67	138,73	130,41	129,45	129,02	136,70	132,81	124,10	120,43	150,38	147,54	156,10	148,68	155,78	
30-34	104,85	103,81	102,93	99,70	97,41	93,91	95,60	97,34	94,44	93,02	144,42	134,52	119,59	115,76	111,2	
<b>Солтүстік Қазақстан</b>																
15-34	86,63	82,63	76,30	73,52	62,5	78,71	74,93	72,22	68,87	55,8	95,80	91,62	80,61	78,49	69,5	
15-19	17,90	16,09	15,25	13,58	13,38	17,65	13,35	9,68	11,17	8,18	17,95	17,64	19,81	15,48	17,57	
20-24	96,60	98,67	102,99	92,35	84,15	85,31	91,32	90,68	71,78	65,01	107,22	105,33	115,50	114,44	105,9	
25-29	128,62	117,71	112,00	114,45	105,78	108,98	106,42	106,89	108,12	92,77	157,50	132,47	117,92	121,84	121,23	
30-34	101,12	99,38	82,79	84,75	77,68	80,08	73,04	78,49	81,74	71,44	143,18	163,30	87,81	88,28	85,28	
<b>Түркістан</b>																
15-34	191,42	200,72	174,67	164,40	142,2	288,20	292,47	186,02	168,54	144,8	171,32	180,70	170,97	163,04	141,3	
15-19	33,56	36,41	30,16	26,49	23,84	42,65	43,06	28,05	251,57	21,22	31,52	34,86	30,77	27,45	24,62	
20-24	289,93	304,02	277,01	263,62	246,69	409,35	414,18	278,25	251,57	231,05	265,26	279,31	276,59	267,55	251,93	
25-29	286,80	301,46	267,54	261,71	256,65	480,70	491,94	282,60	251,57	264,51	249,73	264,12	262,29	259,97	253,85	
30-34	207,79	227,40	188,73	188,50	184,6	330,75	348,97	201,60	251,57	185,63	182,26	200,72	184,09	185,83	184,19	
<b>Ұлытау</b>																
15-34	133,09	136,44	132,48	127,73	112,0	137,35	140,59	131,47	124,51	109,8	119,20	122,94	136,53	140,63	120,5	
15-19	22,45	18,55	24,14	18,88	16,84	23,63	20,22	24,29	19,86	15,87	18,65	13,46	23,05	15,10	19,42	
20-24	154,29	172,70	170,73	172,31	160,61	154,33	170,51	173,00	171,98	159,28	153,57	179,00	161,67	172,71	164,91	

Жас	Барлық жастар										Қала жастары					Ауыл жастары					Жалғасы								
	2020		2021		2022		2023		2024		2020		2021		2022		2023		2024										
	2020	2021	2021	2022	2022	2023	2023	2024	2024	2020	2021	2021	2022	2022	2023	2023	2024	2024	2020	2021		2021	2022	2022	2023	2023	2024		
25-29	195,26	188,49	193,80	193,48	189,81	202,15	194,26	192,07	185,87	183,27	170,59	168,07	200,44	224,38	216,22														
30-34	153,24	168,57	148,50	146,16	143,48	155,49	172,34	139,88	135,48	134,77	144,27	153,64	190,23	199,38	186,51														
	<b>Шығыс Қазақстан</b>																												
15-34	95,53	99,92	93,47	85,19	78,3	92,43	96,49	93,40	84,30	76,8	102,51	107,68	93,61	87,12	81,4														
15-19	18,90	17,78	15,05	12,31	11,34	18,58	17,58	12,93	10,52	9,38	19,19	17,92	18,40	15,12	14,46														
20-24	113,62	119,46	118,33	112,15	107,24	115,41	120,54	113,19	102,33	94,7	110,43	117,40	129,35	134,88	137,72														
25-29	135,48	151,27	139,29	131,29	132,2	127,98	145,35	137,89	130,64	128,44	155,74	165,65	142,40	132,65	141,22														
30-34	100,54	104,42	102,00	97,38	102,19	88,42	90,41	100,62	94,51	98,92	141,83	157,24	105,24	104,33	110,33														
	<b>Астана қаласы</b>																												
15-34	127,82	132,38	110,95	101,82	89,2	127,82	132,38	110,95	101,82	89,2																			
15-19	10,68	12,62	9,14	8,08	6,91	10,68	12,62	9,14	8,08	6,91																			
20-24	125,18	127,63	110,95	98,69	88,34	125,18	127,63	110,95	98,69	88,34																			
25-29	184,67	199,72	159,12	150,02	140,72	184,67	199,72	159,12	150,02	140,72																			
30-34	133,05	136,26	126,11	120,44	115,03	133,05	136,26	126,11	120,44	115,03																			
	<b>Алматы қаласы</b>																												
15-34	82,18	86,23	85,06	80,34	71,4	82,18	86,23	85,06	80,34	71,4																			
15-19	11,80	11,36	8,24	7,95	7,53	11,80	11,36	8,24	7,95	7,53																			
20-24	91,34	101,43	77,18	68,62	62,78	91,34	101,43	77,18	68,62	62,78																			
25-29	105,42	116,23	135,68	128,59	117,21	105,42	116,23	135,68	128,59	117,21																			
30-34	82,22	82,99	103,06	101,69	99,46	82,22	82,99	103,06	101,69	99,46																			
	<b>Шымкент қаласы</b>																												
15-34	157,79	171,56	148,18	140,19	120,0	157,79	171,56	148,18	140,19	120,2																			
15-19	27,08	27,96	21,98	19,56	16,9	27,08	27,96	21,98	19,56	16,9																			
20-24	208,78	228,36	192,00	179,98	160,83	208,78	228,36	192,00	179,98	160,83																			
25-29	224,97	256,45	216,47	211,02	195,72	224,97	256,45	216,47	211,02	195,72																			
30-34	151,67	160,84	160,53	156,74	150,77	151,67	160,84	160,53	156,74	150,77																			

## 3.4 15-34 жастағы некеде тұрмаған әйелдерден туғандар

	Барлығы												Оның ішінде												адам
	Барлығы						қалалық жерде						ауылды жерде												
	2020	2021	2022	2023	2024	2020	2021	2022	2023	2024	2020	2021	2022	2023	2024										
<b>Қазақстан Республикасы</b>	39 232	37 286	18 997	28 330	26 395	23 665	22 763	11 315	17 543	16 359	15 567	14 523	7 682	10 787	10 036										
Абай	920	765	420	618	554	575	504	257	376	342	345	261	163	242	212										
Ақмола	1 618	1 617	730	1 081	942	819	848	361	596	489	799	769	369	485	453										
Ақтөбе	1 179	1 102	475	806	770	941	845	343	623	594	238	257	132	183	176										
Алматы	4 459	4 073	2 330	2 984	2 774	660	654	487	446	508	3 799	3 419	1 843	2 538	2 266										
Атырау	864	770	400	633	550	570	509	247	398	349	294	261	153	235	201										
Батыс Қазақстан	1 016	933	337	682	591	587	529	178	388	345	429	404	159	294	246										
Жамбыл	2 862	2 701	1 239	2 083	1 925	1 478	1 412	644	1 036	998	1 384	1 289	595	1 047	927										
Жетісу	1 838	1 689	928	1 247	1 050	835	776	451	601	511	1 003	913	477	646	539										
Қарағанды	2 014	1 658	1 249	1 274	1 208	1 589	1 324	978	1 021	946	425	334	271	253	262										
Қостанай	1 787	1 586	961	1 100	1 059	931	870	503	585	567	856	716	458	515	492										
Қызылорда	1 223	1 247	770	929	800	726	744	432	577	454	567	503	338	352	346										
Маңғыстау	1 094	1 169	975	823	763	477	500	474	374	354	617	669	501	449	409										
Павлодар	1 631	1 500	669	1 033	965	1 060	1 027	436	696	648	571	473	233	337	317										
Солтүстік Қазақстан	984	950	403	614	571	445	392	163	267	244	539	558	240	347	327										
Түркістан	4 729	4 718	2 231	3 637	3 678	1 485	1 529	686	1 086	1 138	3 244	3 189	1 545	2 551	2 540										
Ұлытау	406	322	252	246	245	306	269	211	200	190	100	53	41	46	55										
Шығыс Қазақстан	1 211	1 122	428	738	719	784	667	264	471	451	427	455	164	267	268										
Астана қаласы	2 673	2 409	1 258	1 884	1 645	2 673	2 409	1 258	1 884	1 645	-	-	-	-	-										
Алматы қаласы	3 110	3 288	1 356	2 788	2 731	3 110	3 288	1 356	2 788	2 731	-	-	-	-	-										
Шымкент қаласы	3 614	3 667	1 586	3 130	2 855	3 614	3 667	1 586	3 130	2 855	-	-	-	-	-										

## 3.5 Аналардың туғандағы орташа жасы

	Барлық халық						Қала халқы						Ауыл халқы						Жас
	Барлық халық			Қала халқы			Ауыл халқы												
	2020	2021	2022	2023	2024	2020	2021	2022	2023	2024	2020	2021	2022	2023	2024				
<b>Қазақстан Республикасы</b>	29,3	29,4	29,5	29,7	29,8	29,5	29,6	29,9	30,1	30,2	28,9	29,0	29,0	29,2	29,3				
Абай	29,9	29,9	30,1	30,2	30,3	29,8	29,8	30,1	30,2	30,3	30,1	30,2	30,2	30,2	30,3				
Ақмола	29,4	29,6	29,8	30,0	30,2	29,5	29,7	30,1	30,2	30,5	29,2	29,4	29,5	29,8	29,8				
Ақтөбе	29,7	29,7	30,0	30,2	30,4	29,8	29,9	30,2	30,4	30,6	29,3	29,1	29,4	29,6	29,9				
Алматы	29,5	29,7	29,8	30,0	30,1	29,5	29,6	29,9	30,0	30,1	29,5	29,7	29,8	30,0	30,1				
Атырау	29,4	29,5	29,8	30,0	30,2	29,7	29,7	30,1	30,3	30,5	29,2	29,2	29,4	29,7	29,8				

	Жалғасы														
	Барлық халық				Қала халқы				Ауыл халқы						
	2020	2021	2022	2023	2024	2020	2021	2022	2023	2024	2020	2021	2022	2023	2024
Батыс Қазақстан	29,5	29,6	29,8	30,1	30,2	29,7	29,9	30,1	30,4	30,5	29,2	29,2	29,5	29,7	29,8
Жамбыл	28,7	28,8	28,9	29,0	29,1	29,0	29,3	29,5	29,7	29,7	28,4	28,4	28,5	28,5	28,7
Жетісу	29,5	29,6	29,6	29,7	29,8	29,5	29,6	29,7	29,7	29,8	29,5	29,6	29,6	29,6	29,8
Қарағанды	29,4	29,5	29,8	30,0	30,1	29,5	29,6	29,9	30,1	30,1	29,0	29,2	29,4	29,6	29,7
Қостанай	29,4	29,4	29,7	29,9	30,0	29,7	29,7	29,9	30,2	30,3	29,0	29,0	29,3	29,4	29,4
Қызылорда	29,4	29,3	29,5	29,7	29,9	29,7	29,7	29,8	30,1	30,3	29,0	29,1	29,2	29,4	29,6
Маңғыстау	29,1	29,2	29,4	29,6	29,7	29,6	29,8	30,0	30,2	30,4	28,8	28,8	29,0	29,2	29,2
Павлодар	29,7	29,9	30,1	30,4	30,5	29,9	30,0	30,3	30,6	30,8	29,3	29,5	29,6	29,8	30,0
Солтүстік Қазақстан	29,3	29,5	29,6	29,8	29,9	29,6	29,7	30,0	30,3	30,5	29,1	29,3	29,2	29,3	29,4
Түркістан	28,1	28,2	28,2	28,4	28,4	28,4	28,5	28,7	28,8	28,9	28,0	28,1	28,1	28,2	28,3
Ұлытау	29,2	29,3	29,6	29,6	29,7	29,2	29,4	29,5	29,6	29,7	29,3	29,2	29,6	29,8	29,6
Шығыс Қазақстан	29,9	29,9	30,1	30,3	30,5	30,0	30,0	30,1	30,4	30,7	29,8	29,8	29,9	30,2	30,0
Астана қаласы	30,2	30,3	30,5	30,8	30,9	30,2	30,3	30,5	30,8	30,9	-	-	-	-	-
Алматы қаласы	30,1	30,2	30,3	30,6	30,7	30,1	30,2	30,3	30,6	30,7	-	-	-	-	-
Шымкент қаласы	28,5	28,7	28,9	29,0	29,3	28,5	28,7	28,9	29,0	29,3	-	-	-	-	-

## 4. Өлім көрсеткіштері

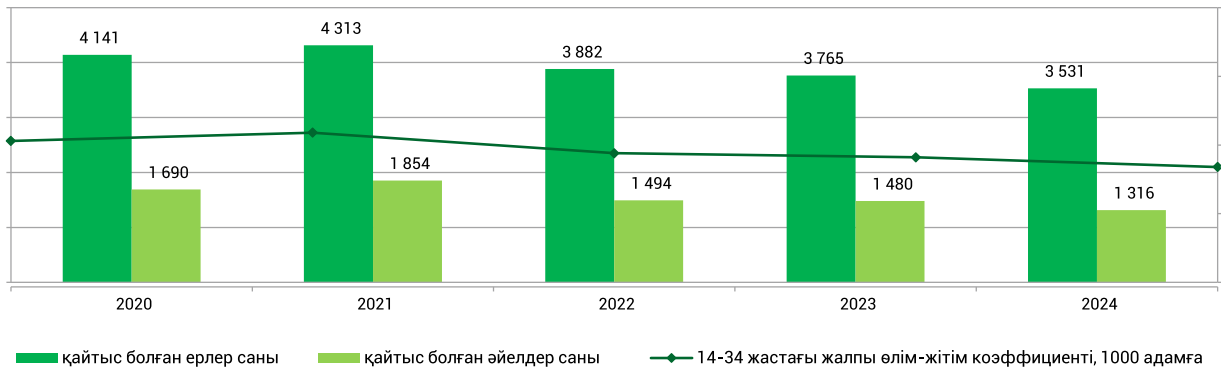
### 4.1 Жас топтарына қарай өлім көрсеткіштері

#### Қазақстан Республикасы

Жас	Өлгендер саны, адам					1000 адамға өлгендер саны				
	2020	2021	2022	2023	2024	2020	2021	2022	2023	2024
	<b>Барлық жастар</b>									
Барлығы	5 831	6 167	5 376	5 245	4 847	1,03	1,09	0,94	0,91	0,84
14-18	579	699	727	779	799	0,46	0,53	0,49	0,49	0,48
19-23	840	940	832	883	933	0,75	0,85	0,73	0,75	0,76
24-29	1 681	1 807	1 461	1 426	1 238	0,99	1,12	0,95	0,96	0,87
30-34	2 731	2 721	2 356	2 157	1 877	1,70	1,69	1,52	1,43	1,27
	<b>Қала жастары</b>									
Барлығы	3 332	3 602	3 021	2 850	2 676	0,99	1,07	0,85	0,80	0,74
14-18	246	374	331	381	410	0,37	0,53	0,39	0,42	0,43
19-23	430	489	434	457	467	0,69	0,79	0,62	0,62	0,60
24-29	985	1 018	843	774	696	0,94	1,03	0,86	0,82	0,75
30-34	1 671	1 721	1 413	1 238	1 103	1,60	1,61	1,39	1,24	1,13
	<b>Ауыл жастары</b>									
Барлығы	2 499	2 565	2 355	2 395	2 171	1,09	1,13	1,09	1,11	1,01
14-18	333	325	396	398	389	0,56	0,52	0,63	0,59	0,55
19-23	410	451	398	426	466	0,84	0,94	0,92	0,97	1,03
24-29	696	789	618	652	542	1,07	1,26	1,10	1,22	1,08
30-34	1 060	1 000	943	919	774	1,89	1,85	1,76	1,78	1,56
	<b>Ерлер</b>									
Барлығы	4 141	4 313	3 882	3 765	3 531	1,45	1,51	1,34	1,29	1,20
14-18	405	454	487	527	559	0,63	0,67	0,64	0,65	0,66
19-23	573	646	631	653	678	1,01	1,14	1,09	1,09	1,08
24-29	1 210	1 267	1 094	1 027	898	1,41	1,55	1,39	1,36	1,24
30-34	1 953	1 946	1 670	1 558	1 396	2,47	2,45	2,13	2,04	1,87
	<b>Қала жастары</b>									
Барлығы	2 327	2 428	2 139	2 007	1 892	1,41	1,47	1,21	1,13	1,04
14-18	172	218	214	246	270	0,51	0,61	0,49	0,53	0,55
19-23	289	324	313	335	331	0,92	1,04	0,89	0,91	0,85
24-29	684	679	617	546	493	1,35	1,42	1,29	1,18	1,10
30-34	1 182	1 207	995	880	798	2,38	2,39	2,00	1,81	1,66
	<b>Ауыл жастары</b>									
Барлығы	1 814	1 885	1 743	1 758	1 639	1,50	1,57	1,52	1,53	1,43
14-18	233	236	273	281	289	0,76	0,74	0,84	0,81	0,80
19-23	284	322	318	318	347	1,11	1,27	1,39	1,38	1,46
24-29	526	588	477	481	405	1,50	1,74	1,56	1,64	1,47
30-34	771	739	675	678	598	2,61	2,57	2,36	2,44	2,24
	<b>Әйелдер</b>									
Барлығы	1 690	1 854	1 494	1 480	1 316	0,60	0,66	0,53	0,53	0,46
14-18	174	245	240	252	240	0,28	0,38	0,33	0,33	0,30
19-23	267	294	201	230	255	0,49	0,55	0,36	0,40	0,42
24-29	471	540	367	399	340	0,56	0,68	0,48	0,55	0,49
30-34	778	775	686	599	481	0,95	0,95	0,89	0,80	0,66
	<b>Қала жастары</b>									
Барлығы	1 005	1 174	882	843	784	0,58	0,68	0,49	0,47	0,43
14-18	74	156	117	135	140	0,23	0,46	0,28	0,31	0,30
19-23	141	165	121	122	136	0,45	0,53	0,34	0,33	0,35
24-29	301	339	226	228	203	0,56	0,67	0,45	0,47	0,43
30-34	489	514	418	358	305	0,89	0,91	0,81	0,70	0,61
	<b>Ауыл жастары</b>									
Барлығы	685	680	612	637	532	0,63	0,63	0,60	0,63	0,53
14-18	100	89	123	117	100	0,34	0,29	0,40	0,36	0,29
19-23	126	129	80	108	119	0,55	0,56	0,39	0,52	0,56
24-29	170	201	141	171	137	0,57	0,70	0,55	0,71	0,61
30-34	289	261	268	241	176	1,09	1,03	1,07	1,01	0,77

## Жастардың өлім-жітім көрсеткіштер

1000 адамға



### Абай облысы

Жас	Өлгендер саны, адам					1000 адамға өлгендер саны				
	2020	2021	2022	2023	2024	2020	2021	2022	2023	2024
<b>Барлық жастар</b>										
Барлығы	194	215	173	175	151	1,07	1,21	1,23	1,15	1,00
14-18	31	23	23	23	21	0,73	0,52	0,52	0,48	0,43
19-23	26	37	26	23	26	0,73	1,07	1,02	0,89	0,92
24-29	54	67	48	51	37	1,02	1,39	1,16	1,34	1,07
30-34	83	88	76	78	67	1,63	1,73	1,75	1,89	1,72
<b>Қала жастары</b>										
Барлығы	113	134	99	104	87	0,97	1,17	1,14	1,09	0,91
14-18	17	14	12	13	14	0,75	0,59	0,46	0,47	0,48
19-23	12	22	12	18	12	0,57	1,08	0,74	1,07	0,64
24-29	28	43	31	23	24	0,78	1,38	1,19	0,96	1,08
30-34	56	55	44	50	37	1,51	1,42	1,56	1,86	1,45
<b>Ауыл жастары</b>										
Барлығы	81	81	74	71	64	1,25	1,27	1,37	1,24	1,15
14-18	14	9	11	10	7	0,71	0,44	0,59	0,51	0,35
19-23	14	15	14	5	14	0,97	1,07	1,50	0,55	1,46
24-29	26	24	17	28	13	1,52	1,40	1,11	1,99	1,04
30-34	27	33	32	28	30	1,96	2,75	2,08	1,96	2,24
<b>Ерлер</b>										
Барлығы	147	154	129	122	117	1,58	1,68	1,72	1,53	1,49
14-18	26	16	14	15	14	1,20	0,70	0,62	0,62	0,55
19-23	20	25	21	14	19	1,09	1,41	1,59	1,04	1,30
24-29	34	51	41	40	30	1,23	2,00	1,89	1,99	1,64
30-34	67	62	53	53	54	2,62	2,42	2,33	2,46	2,64
<b>Қала жастары</b>										
Барлығы	85	93	72	67	64	1,47	1,63	1,55	1,36	1,31
14-18	15	9	8	7	8	1,29	0,73	0,60	0,49	0,53
19-23	10	14	8	9	10	0,93	1,34	0,97	1,04	1,04
24-29	15	30	27	17	18	0,84	1,91	2,03	1,38	1,59
30-34	45	40	29	34	28	2,54	2,16	2,02	2,47	2,15
<b>Ауыл жастары</b>										
Барлығы	62	61	57	55	53	1,76	1,76	1,99	1,81	1,78
14-18	11	7	6	8	6	1,09	0,66	0,64	0,80	0,58
19-23	10	11	13	5	9	1,31	1,50	2,64	1,04	1,79
24-29	19	21	14	23	12	1,96	2,16	1,67	2,94	1,71
30-34	22	22	24	19	26	2,80	3,10	2,86	2,42	3,51
<b>Әйелдер</b>										
Барлығы	47	61	44	53	34	0,53	0,71	0,70	0,72	0,47
14-18	5	7	9	8	7	0,24	0,32	0,41	0,35	0,29
19-23	6	12	5	9	7	0,35	0,72	0,41	0,72	0,51
24-29	20	16	7	11	7	0,79	0,70	0,36	0,61	0,43
30-34	16	26	23	25	13	0,63	1,03	1,11	1,28	0,70

Жалғасы

Жас	Өлгендер саны, адам					1000 адамға өлгендер саны				
	2020	2021	2022	2023	2024	2020	2021	2022	2023	2024
<b>Қала жастары</b>										
Барлығы	28	41	27	37	23	0,48	0,72	0,72	0,79	0,50
14-18	2	5	4	6	6	0,18	0,43	0,32	0,44	0,43
19-23	2	8	4	9	2	0,19	0,80	0,51	1,10	0,22
24-29	13	13	4	6	6	0,73	0,85	0,32	0,51	0,55
30-34	11	15	15	16	9	0,57	0,74	1,09	1,22	0,72
<b>Ауыл жастары</b>										
Барлығы	19	20	17	16	11	0,64	0,69	0,66	0,60	0,42
14-18	3	2	5	2	1	0,31	0,20	0,55	0,21	0,10
19-23	4	4	1	-	5	0,58	0,59	0,23	-	1,09
24-29	7	3	3	5	1	0,95	0,40	0,44	0,80	0,18
30-34	5	11	8	9	4	0,85	2,24	1,15	1,40	0,67

**Ақмола облысы**

Жас	Өлгендер саны, адам					1000 адамға өлгендер саны				
	2020	2021	2022	2023	2024	2020	2021	2022	2023	2024
<b>Барлық жастар</b>										
Барлығы	294	316	254	227	244	1,41	1,53	1,19	1,07	1,16
14-18	26	30	21	21	29	0,54	0,60	0,38	0,37	0,48
19-23	43	33	29	36	44	1,03	0,80	0,68	0,82	0,97
24-29	80	95	67	75	58	1,29	1,62	1,20	1,42	1,15
30-34	145	158	137	95	113	2,54	2,82	2,28	1,67	2,10
<b>Қала жастары</b>										
Барлығы	135	172	139	95	119	1,33	1,70	1,16	0,80	1,00
14-18	11	14	10	7	11	0,51	0,62	0,34	0,23	0,34
19-23	16	18	17	12	22	0,83	0,93	0,73	0,49	0,86
24-29	36	47	34	33	30	1,19	1,66	1,09	1,10	1,05
30-34	72	93	78	43	56	2,34	3,00	2,17	1,27	1,75
<b>Ауыл жастары</b>										
Барлығы	159	144	115	132	125	1,48	1,38	1,23	1,43	1,37
14-18	15	16	11	14	18	0,56	0,59	0,43	0,52	0,65
19-23	27	15	12	24	22	1,20	0,68	0,61	1,22	1,10
24-29	44	48	33	42	28	1,39	1,58	1,36	1,83	1,29
30-34	73	65	59	52	57	2,77	2,59	2,44	2,26	2,61
<b>Ерлер</b>										
Барлығы	229	228	190	178	174	2,10	2,13	1,72	1,62	1,59
14-18	15	14	13	14	20	0,61	0,55	0,46	0,47	0,65
19-23	32	23	21	32	31	1,47	1,08	0,95	1,40	1,31
24-29	62	74	57	60	44	1,92	2,41	1,95	2,15	1,66
30-34	120	117	99	72	79	3,99	3,96	3,18	2,43	2,81
<b>Қала жастары</b>										
Барлығы	102	125	101	77	83	1,98	2,44	1,67	1,28	1,38
14-18	5	5	4	5	7	0,45	0,43	0,27	0,32	0,42
19-23	9	13	12	12	17	0,90	1,31	1,01	0,96	1,28
24-29	29	38	28	26	25	1,94	2,68	1,78	1,73	1,74
30-34	59	69	57	34	34	3,80	4,45	3,18	2,01	2,12
<b>Ауыл жастары</b>										
Барлығы	127	103	89	101	91	2,22	1,84	1,77	2,03	1,85
14-18	10	9	9	9	13	0,73	0,64	0,68	0,65	0,91
19-23	23	10	9	20	14	1,95	0,87	0,87	1,93	1,34
24-29	33	36	29	34	19	1,91	2,18	2,15	2,65	1,56
30-34	61	48	42	38	45	4,19	3,42	3,18	3,00	3,71
<b>Әйелдер</b>										
Барлығы	65	88	64	49	70	0,65	0,89	0,62	0,48	0,70
14-18	11	16	8	7	9	0,47	0,66	0,30	0,25	0,31
19-23	11	10	8	4	13	0,55	0,50	0,39	0,19	0,60
24-29	18	21	10	15	14	0,61	0,75	0,38	0,60	0,59
30-34	25	41	38	23	34	0,92	1,55	1,31	0,84	1,33
<b>Қала жастары</b>										
Барлығы	33	47	38	18	36	0,66	0,94	0,64	0,31	0,62
14-18	6	9	6	2	4	0,57	0,82	0,42	0,13	0,25
19-23	7	5	5	-	5	0,75	0,53	0,44	-	0,40
24-29	7	9	6	7	5	0,46	0,64	0,38	0,47	0,35
30-34	13	24	21	9	22	0,85	1,55	1,17	0,53	1,38

Жас	Өлгендер саны, адам					1000 адамға өлгендер саны				
	2020	2021	2022	2023	2024	2020	2021	2022	2023	2024
	<b>Ауыл жастары</b>									
Барлығы	32	41	26	31	34	0,64	0,84	0,60	0,72	0,81
14-18	5	7	2	5	5	0,38	0,53	0,16	0,39	0,37
19-23	4	5	3	4	8	0,37	0,48	0,33	0,43	0,84
24-29	11	12	4	8	9	0,76	0,86	0,37	0,79	0,95
30-34	12	17	17	14	12	1,02	1,54	1,55	1,35	1,24

**Ақтөбе облысы**

Жас	Өлгендер саны, адам					1000 адамға өлгендер саны				
	2020	2021	2022	2023	2024	2020	2021	2022	2023	2024
	<b>Барлық жастар</b>									
Барлығы	238	273	226	257	217	0,87	1,00	0,85	0,96	0,81
14-18	26	32	30	48	36	0,47	0,54	0,45	0,67	0,47
19-23	27	30	29	39	36	0,53	0,60	0,57	0,76	0,67
24-29	75	86	74	74	50	0,86	1,08	0,99	1,05	0,75
30-34	110	125	93	96	95	1,36	1,51	1,25	1,32	1,34
	<b>Қала жастары</b>									
Барлығы	165	190	140	173	140	0,85	0,98	0,71	0,87	0,70
14-18	14	21	21	36	24	0,38	0,54	0,43	0,69	0,43
19-23	20	21	19	22	24	0,60	0,63	0,51	0,57	0,59
24-29	54	64	44	50	31	0,86	1,14	0,79	0,95	0,62
30-34	77	84	56	65	61	1,24	1,30	0,97	1,16	1,12
	<b>Ауыл жастары</b>									
Барлығы	73	83	86	84	77	0,91	1,05	1,26	1,24	1,16
14-18	12	11	9	12	12	0,62	0,55	0,49	0,61	0,58
19-23	7	9	10	17	12	0,41	0,54	0,72	1,28	0,92
24-29	21	22	30	24	19	0,86	0,93	1,59	1,34	1,13
30-34	33	41	37	31	34	1,74	2,21	2,15	1,85	2,10
	<b>Ерлер</b>									
Барлығы	159	189	162	177	162	1,16	1,39	1,18	1,29	1,18
14-18	19	21	23	28	30	0,66	0,69	0,67	0,75	0,76
19-23	17	23	20	29	24	0,66	0,91	0,76	1,08	0,86
24-29	57	61	57	50	35	1,31	1,51	1,50	1,39	1,03
30-34	66	84	62	70	73	1,67	2,08	1,64	1,89	2,03
	<b>Қала жастары</b>									
Барлығы	108	124	98	115	99	1,13	1,31	0,98	1,15	0,98
14-18	10	12	18	22	20	0,53	0,60	0,72	0,82	0,70
19-23	13	16	12	14	13	0,78	0,97	0,64	0,72	0,63
24-29	42	43	31	33	21	1,38	1,55	1,13	1,27	0,85
30-34	43	53	37	46	45	1,46	1,75	1,30	1,66	1,67
	<b>Ауыл жастары</b>									
Барлығы	51	65	64	62	63	1,21	1,56	1,72	1,68	1,73
14-18	9	9	5	6	10	0,90	0,87	0,52	0,58	0,93
19-23	4	7	8	15	11	0,44	0,80	1,07	2,08	1,54
24-29	15	18	26	17	14	1,15	1,42	2,46	1,69	1,48
30-34	23	31	25	24	28	2,28	3,11	2,65	2,59	3,10
	<b>Әйелдер</b>									
Барлығы	79	84	64	80	55	0,58	0,62	0,49	0,62	0,42
14-18	7	11	7	20	6	0,26	0,38	0,22	0,57	0,16
19-23	10	7	9	10	12	0,40	0,29	0,37	0,40	0,46
24-29	18	25	17	24	15	0,41	0,63	0,47	0,70	0,46
30-34	44	41	31	26	22	1,06	0,96	0,84	0,73	0,63
	<b>Қала жастары</b>									
Барлығы	57	66	42	58	41	0,57	0,67	0,42	0,59	0,41
14-18	4	9	3	14	4	0,23	0,47	0,13	0,55	0,15
19-23	7	5	7	8	11	0,42	0,30	0,38	0,43	0,55
24-29	12	21	13	17	10	0,37	0,73	0,46	0,64	0,40
30-34	34	31	19	19	16	1,05	0,91	0,65	0,67	0,58
	<b>Ауыл жастары</b>									
Барлығы	22	18	22	22	14	0,58	0,49	0,70	0,71	0,46
14-18	3	2	4	6	2	0,32	0,20	0,45	0,64	0,20
19-23	3	2	2	2	1	0,37	0,26	0,32	0,33	0,17

Жалғасы

Жас	Өлгендер саны, адам					1000 адамға өлгендер саны				
	2020	2021	2022	2023	2024	2020	2021	2022	2023	2024
24-29	6	4	4	7	5	0,53	0,36	0,48	0,89	0,69
30-34	10	10	12	7	6	1,13	1,17	1,55	0,94	0,84

## Алматы облысы

Жас	Өлгендер саны, адам					1000 адамға өлгендер саны				
	2020	2021	2022	2023	2024	2020	2021	2022	2023	2024
<b>Барлық жастар</b>										
Барлығы	418	451	464	428	419	1,05	1,14	1,09	1,00	0,97
14-18	53	49	67	63	86	0,55	0,48	0,57	0,49	0,62
19-23	53	70	73	78	98	0,69	0,90	0,93	0,95	1,12
24-29	112	136	119	105	99	1,02	1,33	1,10	1,02	1,01
30-34	200	196	205	182	136	1,73	1,76	1,73	1,60	1,25
<b>Қала жастары</b>										
Барлығы	76	71	80	55	75	1,65	1,56	1,21	0,83	0,92
14-18	5	7	8	6	14	0,41	0,54	0,45	0,32	0,57
19-23	7	10	9	13	17	0,75	1,02	0,72	0,98	0,98
24-29	19	25	21	9	16	1,62	2,36	1,22	0,55	0,85
30-34	45	29	42	27	28	3,59	2,39	2,24	1,51	1,34
<b>Ауыл жастары</b>										
Барлығы	342	380	384	373	344	0,97	1,09	1,07	1,03	0,98
14-18	48	42	59	57	72	0,57	0,47	0,59	0,51	0,63
19-23	46	60	64	65	81	0,68	0,88	0,97	0,95	1,16
24-29	93	111	98	96	83	0,95	1,21	1,07	1,11	1,05
30-34	155	167	163	155	108	1,50	1,68	1,63	1,62	1,23
<b>Ерлер</b>										
Барлығы	300	329	323	300	298	1,47	1,62	1,48	1,36	1,33
14-18	34	35	46	45	57	0,68	0,66	0,76	0,68	0,80
19-23	37	51	57	50	73	0,95	1,29	1,42	1,19	1,62
24-29	86	95	84	73	67	1,50	1,77	1,48	1,36	1,30
30-34	143	148	136	132	101	2,46	2,61	2,23	2,25	1,80
<b>Қала жастары</b>										
Барлығы	52	51	59	36	51	2,21	2,19	1,75	1,07	1,21
14-18	2	5	6	2	8	0,32	0,77	0,65	0,20	0,63
19-23	6	7	7	7	10	1,29	1,47	1,10	1,03	1,10
24-29	13	17	16	7	12	2,02	2,93	1,84	0,85	1,24
30-34	31	22	30	20	21	4,92	3,55	3,19	2,23	1,97
<b>Ауыл жастары</b>										
Барлығы	248	278	264	264	247	1,37	1,55	1,43	1,41	1,36
14-18	32	30	40	43	49	0,73	0,64	0,78	0,76	0,84
19-23	31	44	50	43	63	0,90	1,27	1,48	1,22	1,75
24-29	73	78	68	66	55	1,43	1,63	1,42	1,45	1,31
30-34	112	126	106	112	80	2,16	2,49	2,06	2,26	1,76
<b>Әйелдер</b>										
Барлығы	118	122	141	128	121	0,61	0,64	0,69	0,62	0,58
14-18	19	14	21	18	29	0,40	0,28	0,36	0,29	0,43
19-23	16	19	16	28	25	0,42	0,49	0,42	0,70	0,59
24-29	26	41	35	32	32	0,50	0,84	0,67	0,66	0,69
30-34	57	48	69	50	35	0,99	0,88	1,19	0,91	0,67
<b>Қала жастары</b>										
Барлығы	24	20	21	19	24	1,07	0,90	0,65	0,58	0,61
14-18	3	2	2	4	6	0,49	0,31	0,24	0,44	0,51
19-23	1	3	2	6	7	0,21	0,60	0,33	0,92	0,84
24-29	6	8	5	2	4	1,13	1,67	0,58	0,25	0,44
30-34	14	7	12	7	7	2,25	1,18	1,28	0,79	0,68
<b>Ауыл жастары</b>										
Барлығы	94	102	120	109	97	0,55	0,60	0,69	0,63	0,57
14-18	16	12	19	14	23	0,39	0,28	0,39	0,26	0,41
19-23	15	16	14	22	18	0,45	0,48	0,44	0,66	0,53
24-29	20	33	30	30	28	0,43	0,75	0,69	0,74	0,75
30-34	43	41	57	43	28	0,84	0,84	1,18	0,93	0,67

### Атырау облысы

Жас	Өлгендер саны, адам					1000 адамға өлгендер саны				
	2020	2021	2022	2023	2024	2020	2021	2022	2023	2024
<b>Барлық жастар</b>										
Барлығы	254	191	162	176	156	1,27	0,96	0,79	0,85	0,75
14-18	24	21	25	30	33	0,52	0,43	0,47	0,52	0,54
19-23	30	32	27	31	30	0,75	0,80	0,69	0,78	0,72
24-29	67	51	49	49	55	1,15	0,92	0,86	0,91	1,07
30-34	133	87	61	66	38	2,40	1,58	1,08	1,19	0,71
<b>Қала жастары</b>										
Барлығы	130	98	64	76	75	1,22	0,92	0,57	0,68	0,67
14-18	10	8	5	10	19	0,43	0,32	0,18	0,33	0,59
19-23	12	12	13	15	13	0,59	0,59	0,63	0,71	0,59
24-29	31	29	18	22	25	1,00	0,99	0,58	0,75	0,90
30-34	77	49	28	29	18	2,39	1,53	0,86	0,91	0,59
<b>Ауыл жастары</b>										
Барлығы	124	93	98	100	81	1,34	1,00	1,04	1,06	0,85
14-18	14	13	20	20	14	0,62	0,55	0,79	0,73	0,48
19-23	18	20	14	16	17	0,92	1,03	0,75	0,85	0,87
24-29	36	22	31	27	30	1,33	0,83	1,19	1,09	1,27
30-34	56	38	33	37	20	2,41	1,63	1,38	1,56	0,85
<b>Ерлер</b>										
Барлығы	183	125	120	124	121	1,80	1,23	1,14	1,17	1,13
14-18	19	14	19	23	26	0,81	0,56	0,70	0,78	0,82
19-23	20	19	22	23	21	0,97	0,93	1,08	1,11	0,98
24-29	45	35	36	32	45	1,51	1,22	1,24	1,15	1,70
30-34	99	57	43	46	29	3,57	2,06	1,51	1,65	1,06
<b>Қала жастары</b>										
Барлығы	94	61	46	51	56	1,76	1,15	0,82	0,91	0,99
14-18	7	5	3	8	14	0,59	0,40	0,21	0,52	0,84
19-23	9	6	10	12	9	0,85	0,57	0,94	1,10	0,79
24-29	21	19	13	13	21	1,36	1,30	0,86	0,90	1,53
30-34	57	31	20	18	12	3,65	2,00	1,26	1,17	0,81
<b>Ауыл жастары</b>										
Барлығы	89	64	74	73	65	1,84	1,32	1,50	1,47	1,29
14-18	12	9	16	15	12	1,03	0,73	1,23	1,07	0,81
19-23	11	13	12	11	12	1,09	1,29	1,24	1,13	1,18
24-29	24	16	23	19	24	1,67	1,14	1,65	1,42	1,89
30-34	42	26	23	28	17	3,47	2,14	1,81	2,22	1,36
<b>Әйелдер</b>										
Барлығы	71	66	42	52	35	0,73	0,68	0,42	0,51	0,35
14-18	5	7	6	7	7	0,22	0,29	0,23	0,25	0,23
19-23	10	13	5	8	9	0,52	0,67	0,26	0,41	0,45
24-29	22	16	13	17	10	0,78	0,60	0,47	0,64	0,40
30-34	34	30	18	20	9	1,22	1,09	0,64	0,73	0,34
<b>Қала жастары</b>										
Барлығы	36	37	18	25	19	0,67	0,70	0,32	0,44	0,34
14-18	3	3	2	2	5	0,26	0,25	0,15	0,14	0,32
19-23	3	6	3	3	4	0,30	0,60	0,30	0,29	0,37
24-29	10	10	5	9	4	0,65	0,69	0,32	0,60	0,28
30-34	20	18	8	11	6	1,20	1,09	0,47	0,67	0,38
<b>Ауыл жастары</b>										
Барлығы	35	29	24	27	16	0,79	0,65	0,54	0,60	0,35
14-18	2	4	4	5	2	0,18	0,35	0,32	0,38	0,14
19-23	7	7	2	5	5	0,75	0,75	0,22	0,55	0,53
24-29	12	6	8	8	6	0,94	0,49	0,66	0,70	0,56
30-34	14	12	10	9	3	1,26	1,08	0,89	0,81	0,28

### Батыс Қазақстан облысы

Жас	Өлгендер саны, адам					1000 адамға өлгендер саны				
	2020	2021	2022	2023	2024	2020	2021	2022	2023	2024
<b>Барлық жастар</b>										
Барлығы	193	276	217	225	192	1,00	1,45	1,15	1,20	1,03
14-18	17	27	25	30	35	0,41	0,63	0,54	0,61	0,68
19-23	41	38	30	39	37	1,10	1,05	0,86	1,09	0,98
24-29	57	91	55	64	45	0,96	1,63	1,06	1,32	1,00
30-34	78	120	107	92	75	1,40	2,15	1,94	1,72	1,46

Жалғасы

Жас	Өлгендер саны, адам					1000 адамға өлгендер саны				
	2020	2021	2022	2023	2024	2020	2021	2022	2023	2024
<b>Қала жастары</b>										
Барлығы	85	148	104	124	78	0,85	1,51	0,99	1,19	0,74
14-18	6	15	11	15	12	0,32	0,76	0,45	0,58	0,43
19-23	17	18	8	16	10	0,95	1,04	0,43	0,81	0,47
24-29	27	48	27	38	21	0,86	1,67	0,93	1,40	0,83
30-34	35	67	58	55	35	1,12	2,10	1,75	1,73	1,14
<b>Ауыл жастары</b>										
Барлығы	108	128	113	101	114	1,15	1,37	1,35	1,22	1,40
14-18	11	12	14	15	23	0,49	0,52	0,63	0,64	0,95
19-23	24	20	22	23	27	1,25	1,06	1,36	1,42	1,64
24-29	30	43	28	26	24	1,07	1,58	1,23	1,21	1,21
30-34	43	53	49	37	40	1,76	2,20	2,22	1,71	1,92
<b>Ерлер</b>										
Барлығы	141	198	154	162	145	1,42	2,02	1,58	1,67	1,50
14-18	15	21	19	24	27	0,71	0,95	0,79	0,94	1,01
19-23	32	25	23	28	29	1,69	1,35	1,29	1,53	1,51
24-29	45	63	42	45	29	1,46	2,17	1,56	1,78	1,23
30-34	49	89	70	65	60	1,73	3,13	2,45	2,34	2,24
<b>Қала жастары</b>										
Барлығы	61	100	66	90	53	1,25	2,07	1,26	1,72	1,01
14-18	6	10	7	14	9	0,63	0,98	0,56	1,05	0,63
19-23	13	10	6	14	9	1,48	1,17	0,65	1,43	0,85
24-29	22	35	17	25	13	1,41	2,44	1,18	1,87	1,03
30-34	20	45	36	37	22	1,33	2,94	2,20	2,34	1,44
<b>Ауыл жастары</b>										
Барлығы	80	98	88	72	92	1,59	1,97	1,97	1,62	2,10
14-18	9	11	12	10	18	0,78	0,93	1,03	0,82	1,42
19-23	19	15	17	14	20	1,87	1,51	2,00	1,65	2,32
24-29	23	28	25	20	16	1,50	1,90	1,99	1,69	1,45
30-34	29	44	34	28	38	2,19	3,34	2,80	2,35	3,30
<b>Әйелдер</b>										
Барлығы	52	78	63	63	47	0,55	0,84	0,69	0,70	0,52
14-18	2	6	6	6	8	0,10	0,29	0,27	0,25	0,32
19-23	9	13	7	11	8	0,49	0,73	0,41	0,62	0,43
24-29	12	28	13	19	16	0,42	1,04	0,52	0,82	0,74
30-34	29	31	37	27	15	1,05	1,13	1,39	1,05	0,61
<b>Қала жастары</b>										
Барлығы	24	48	38	34	25	0,47	0,97	0,72	0,65	0,48
14-18	0	5	4	1	3	-	0,52	0,34	0,08	0,22
19-23	4	8	2	2	1	0,44	0,91	0,21	0,20	0,09
24-29	5	13	10	13	8	0,31	0,90	0,68	0,95	0,62
30-34	15	22	22	18	13	0,92	1,33	1,32	1,13	0,85
<b>Ауыл жастары</b>										
Барлығы	28	30	25	29	22	0,64	0,69	0,65	0,76	0,59
14-18	2	1	2	5	5	0,18	0,09	0,19	0,45	0,44
19-23	5	5	5	9	7	0,55	0,56	0,65	1,16	0,89
24-29	7	15	3	6	8	0,55	1,20	0,29	0,62	0,91
30-34	14	9	15	9	2	1,25	0,83	1,51	0,93	0,21

**Жамбыл облысы**

Жас	Өлгендер саны, адам					1000 адамға өлгендер саны				
	2020	2021	2022	2023	2024	2020	2021	2022	2023	2024
<b>Барлық жастар</b>										
Барлығы	361	413	351	337	329	0,74	1,00	0,99	0,95	0,92
14-18	40	47	68	56	61	0,27	0,13	0,65	0,50	0,52
19-23	60	74	49	64	59	-	0,42	0,69	0,88	0,78
24-29	109	132	95	100	83	0,75	1,47	1,03	1,15	1,02
30-34	152	160	139	117	126	1,92	2,06	1,63	1,41	1,56
<b>Қала жастары</b>										
Барлығы	168	191	159	133	141	0,98	1,24	1,08	0,90	0,94
14-18	15	24	24	15	20	0,24	0,17	0,57	0,33	0,42
19-23	23	25	13	23	15	-	0,33	0,45	0,78	0,48

Жас	Өлгендер саны, адам					1000 адамға өлгендер саны				
	2020	2021	2022	2023	2024	2020	2021	2022	2023	2024
24-29	54	59	44	39	38	1,10	1,74	1,13	1,07	1,10
30-34	76	83	78	56	68	2,46	2,68	2,05	1,51	1,88
<b>Ауыл жастары</b>										
Барлығы	193	222	192	204	188	0,59	0,85	0,94	0,99	0,91
14-18	25	23	44	41	41	0,28	0,10	0,70	0,61	0,58
19-23	37	49	36	41	44	-	0,47	0,84	0,94	0,99
24-29	55	73	51	61	45	0,54	1,30	0,96	1,21	0,95
30-34	76	77	61	61	58	1,57	1,65	1,30	1,34	1,30
<b>Ерлер</b>										
Барлығы	252	287	267	244	235	0,98	1,37	1,47	1,33	1,27
14-18	31	32	49	41	48	0,39	0,16	0,92	0,72	0,79
19-23	41	47	38	46	43	-	0,56	1,02	1,21	1,09
24-29	76	87	75	71	54	0,96	1,83	1,57	1,56	1,25
30-34	104	121	105	86	90	2,60	3,06	2,41	2,02	2,16
<b>Қала жастары</b>										
Барлығы	115	126	117	86	93	1,31	1,67	1,58	1,15	1,24
14-18	15	14	19	9	13	0,47	0,22	0,90	0,39	0,54
19-23	15	14	8	16	10	-	0,36	0,55	1,07	0,64
24-29	37	38	35	24	24	1,51	2,21	1,81	1,32	1,39
30-34	48	60	55	37	46	3,21	4,01	2,91	2,00	2,56
<b>Ауыл жастары</b>										
Барлығы	137	161	150	158	142	0,79	1,19	1,39	1,45	1,30
14-18	16	18	30	32	35	0,35	0,13	0,94	0,93	0,96
19-23	26	33	30	30	33	-	0,68	1,32	1,30	1,39
24-29	39	49	40	47	30	0,64	1,61	1,41	1,73	1,17
30-34	56	61	50	49	44	2,24	2,48	2,03	2,03	1,86
<b>Әйелдер</b>										
Барлығы	109	126	84	93	94	0,48	0,60	0,49	0,54	0,55
14-18	9	15	19	15	13	0,14	0,09	0,37	0,27	0,23
19-23	19	27	11	18	16	-	0,26	0,32	0,51	0,44
24-29	33	45	20	29	29	0,52	1,06	0,45	0,70	0,75
30-34	48	39	34	31	36	1,22	1,02	0,82	0,77	0,92
<b>Қала жастары</b>										
Барлығы	53	65	42	47	48	0,64	0,80	0,57	0,64	0,65
14-18	-	10	5	6	7	-	0,12	0,24	0,27	0,30
19-23	8	11	5	7	5	-	0,30	0,35	0,48	0,32
24-29	17	21	9	15	14	0,68	1,26	0,46	0,82	0,82
30-34	28	23	23	19	22	1,76	1,44	1,20	1,02	1,21
<b>Ауыл жастары</b>										
Барлығы	56	61	42	46	46	0,37	0,48	0,43	0,47	0,47
14-18	9	5	14	9	6	0,22	0,07	0,46	0,27	0,17
19-23	11	16	6	11	11	-	0,24	0,30	0,54	0,52
24-29	16	24	11	14	15	0,41	0,93	0,45	0,61	0,70
30-34	20	16	11	12	14	0,86	0,72	0,49	0,56	0,67

**Жетісу облысы**

Жас	Өлгендер саны, адам					1000 адамға өлгендер саны				
	2020	2021	2022	2023	2024	2020	2021	2022	2023	2024
<b>Барлық жастар</b>										
Барлығы	211	240	246	231	193	1,13	1,31	1,30	1,23	0,63
14-18	27	20	32	35	24	0,57	0,41	0,59	0,60	0,29
19-23	27	43	44	38	43	0,72	1,14	1,24	1,05	0,66
24-29	68	75	67	57	55	1,30	1,52	1,37	1,25	0,72
30-34	89	102	103	101	71	1,82	2,18	2,04	2,13	0,88
<b>Қала жастары</b>										
Барлығы	105	118	109	100	72	1,45	1,65	1,30	1,20	0,29
14-18	13	7	10	13	10	0,74	0,38	0,42	0,52	0,15
19-23	11	20	17	13	15	0,79	1,41	1,10	0,78	0,28
24-29	34	39	32	25	18	1,60	1,98	1,49	1,25	0,29
30-34	47	52	50	49	29	2,39	2,69	2,19	2,28	0,43
<b>Ауыл жастары</b>										
Барлығы	106	122	137	131	121	0,93	1,09	1,30	1,26	2,18
14-18	14	13	22	22	14	0,47	0,42	0,72	0,66	0,83
19-23	16	23	27	25	28	0,68	0,98	1,35	1,27	2,38

Жалғасы

Жас	Өлгендер саны, адам					1000 адамға өлгендер саны				
	2020	2021	2022	2023	2024	2020	2021	2022	2023	2024
24-29	34	36	35	32	37	1,09	1,21	1,28	1,26	2,79
30-34	42	50	53	52	42	1,44	1,83	1,91	2,00	3,09
<b>Ерлер</b>										
Барлығы	140	162	177	164	136	1,43	1,68	1,81	1,69	0,87
14-18	21	14	21	26	18	0,86	0,55	0,76	0,87	0,43
19-23	22	29	33	29	24	1,12	1,48	1,80	1,55	0,72
24-29	40	51	48	39	45	1,40	1,89	1,87	1,63	1,14
30-34	57	68	75	70	49	2,28	2,79	2,87	2,84	1,17
<b>Қала жастары</b>										
Барлығы	67	73	78	68	50	1,80	1,99	1,86	1,63	0,39
14-18	10	4	6	8	9	1,10	0,42	0,49	0,63	0,27
19-23	9	14	13	9	6	1,24	1,92	1,65	1,07	0,22
24-29	20	23	22	17	13	1,80	2,21	2,06	1,70	0,41
30-34	28	32	37	34	22	2,91	3,34	3,27	3,21	0,65
<b>Ауыл жастары</b>										
Барлығы	73	89	99	96	86	1,20	1,49	1,77	1,73	2,83
14-18	11	10	15	18	9	0,71	0,62	0,96	1,06	1,02
19-23	13	15	20	20	18	1,05	1,22	1,91	1,93	2,84
24-29	20	28	26	22	32	1,15	1,70	1,74	1,58	4,21
30-34	29	36	38	36	27	1,88	2,44	2,56	2,56	3,51
<b>Әйелдер</b>										
Барлығы	71	78	69	67	57	0,80	0,90	0,76	0,74	0,39
14-18	6	6	11	9	6	0,26	0,25	0,42	0,32	0,15
19-23	5	14	11	9	19	0,28	0,78	0,64	0,51	0,60
24-29	28	24	19	18	10	1,17	1,07	0,82	0,84	0,27
30-34	32	34	28	31	22	1,34	1,52	1,15	1,36	0,56
<b>Қала жастары</b>										
Барлығы	38	45	31	32	22	1,08	1,30	0,75	0,77	0,18
14-18	3	3	4	5	1	0,35	0,34	0,35	0,41	0,03
19-23	2	6	4	4	9	0,30	0,87	0,52	0,49	0,34
24-29	14	16	10	8	5	1,39	1,73	0,92	0,80	0,16
30-34	19	20	13	15	7	1,90	2,06	1,13	1,37	0,21
<b>Ауыл жастары</b>										
Барлығы	33	33	38	35	35	0,62	0,64	0,77	0,71	1,40
14-18	3	3	7	4	5	0,21	0,20	0,47	0,25	0,62
19-23	3	8	7	5	10	0,27	0,72	0,74	0,53	1,84
24-29	14	8	9	10	5	1,02	0,61	0,72	0,87	0,89
30-34	13	14	15	16	15	0,94	1,11	1,17	1,34	2,55

**Қарағанды облысы**

Жас	Өлгендер саны, адам					1000 адамға өлгендер саны				
	2020	2021	2022	2023	2024	2020	2021	2022	2023	2024
<b>Барлық жастар</b>										
Барлығы	414	429	385	359	309	1,24	1,31	1,24	1,17	1,66
14-18	29	35	41	29	29	0,41	0,48	0,54	0,36	0,47
19-23	45	60	57	54	59	0,69	0,95	0,93	0,86	1,54
24-29	126	104	95	101	78	1,26	1,11	1,12	1,26	1,85
30-34	214	230	192	175	143	2,16	2,36	2,15	2,06	3,19
<b>Қала жастары</b>										
Барлығы	329	352	286	283	243	1,22	1,33	1,13	1,13	2,93
14-18	16	24	27	20	24	0,30	0,42	0,45	0,32	0,93
19-23	32	46	37	41	44	0,64	0,94	0,75	0,80	2,45
24-29	106	85	71	85	61	1,31	1,13	1,03	1,29	3,27
30-34	175	197	151	137	114	2,09	2,37	2,04	1,94	5,59
<b>Ауыл жастары</b>										
Барлығы	85	77	99	76	66	1,29	1,19	1,69	1,33	0,64
14-18	13	11	14	9	5	0,76	0,64	0,88	0,55	0,14
19-23	13	14	20	13	15	0,88	0,99	1,70	1,11	0,74
24-29	20	19	24	16	17	1,04	1,01	1,54	1,10	0,72
30-34	39	33	41	38	29	2,60	2,30	2,68	2,64	1,19
<b>Ерлер</b>										
Барлығы	311	315	283	272	230	1,83	1,89	1,77	1,72	2,38
14-18	20	25	31	15	19	0,55	0,66	0,79	0,37	0,61
19-23	37	42	46	44	42	1,11	1,29	1,46	1,36	2,13

Жас	Өлгендер саны, адам					1000 адамға өлгендер саны				
	2020	2021	2022	2023	2024	2020	2021	2022	2023	2024
24-29	93	74	73	80	62	1,82	1,54	1,68	1,92	2,77
30-34	161	174	133	133	107	3,29	3,60	2,90	3,05	4,58
<b>Қала жастары</b>										
Барлығы	247	254	203	207	179	1,84	1,93	1,59	1,63	4,28
14-18	11	16	21	10	15	0,40	0,55	0,68	0,31	1,14
19-23	26	33	29	31	31	1,01	1,31	1,16	1,19	3,40
24-29	76	57	53	66	49	1,89	1,51	1,53	1,98	5,21
30-34	134	148	100	100	84	3,30	3,68	2,68	2,81	8,36
<b>Ауыл жастары</b>										
Барлығы	64	61	80	65	51	1,80	1,75	2,50	2,08	0,93
14-18	9	9	10	5	4	1,03	1,02	1,21	0,58	0,22
19-23	11	9	17	13	11	1,42	1,20	2,66	2,05	1,04
24-29	17	17	20	14	13	1,58	1,64	2,26	1,69	1,00
30-34	27	26	33	33	23	3,23	3,19	3,89	4,09	1,73
<b>Әйелдер</b>										
Барлығы	103	114	102	87	79	0,62	0,71	0,67	0,58	0,88
14-18	9	10	10	14	10	0,26	0,28	0,27	0,36	0,33
19-23	8	18	11	10	17	0,25	0,59	0,37	0,33	0,92
24-29	33	30	22	21	16	0,67	0,65	0,54	0,54	0,81
30-34	53	56	59	42	36	1,06	1,14	1,35	1,02	1,68
<b>Қала жастары</b>										
Барлығы	82	98	83	76	64	0,61	0,74	0,67	0,62	1,56
14-18	5	8	6	10	9	0,19	0,29	0,20	0,32	0,71
19-23	6	13	8	10	13	0,25	0,54	0,33	0,40	1,47
24-29	30	28	18	19	12	0,73	0,74	0,53	0,58	1,30
30-34	41	49	51	37	30	0,95	1,14	1,39	1,06	2,90
<b>Ауыл жастары</b>										
Барлығы	21	16	19	11	15	0,69	0,54	0,71	0,43	0,31
14-18	4	2	4	4	1	0,48	0,24	0,52	0,50	0,06
19-23	2	5	3	-	4	0,29	0,75	0,56	-	0,41
24-29	3	2	4	2	4	0,35	0,24	0,59	0,32	0,38
30-34	12	7	8	5	6	1,80	1,13	1,18	0,79	0,54

## Қостанай облысы

Жас	Өлгендер саны, адам					1000 адамға өлгендер саны				
	2020	2021	2022	2023	2024	2020	2021	2022	2023	2024
<b>Барлық жастар</b>										
Барлығы	333	329	247	261	215	1,31	1,34	1,11	1,20	1,00
14-18	19	29	25	23	18	0,37	0,56	0,48	0,43	0,32
19-23	50	29	35	39	42	1,04	0,61	0,78	0,86	0,90
24-29	98	102	89	75	47	1,31	1,49	1,48	1,32	0,87
30-34	166	169	98	124	108	2,10	2,15	1,49	2,00	1,84
<b>Қала жастары</b>										
Барлығы	184	198	145	133	118	1,25	1,38	1,06	0,98	0,88
14-18	4	14	9	14	9	0,15	0,52	0,30	0,44	0,28
19-23	22	14	22	24	24	0,86	0,55	0,83	0,87	0,84
24-29	58	61	55	33	26	1,30	1,52	1,47	0,93	0,76
30-34	100	109	59	62	59	1,96	2,12	1,39	1,53	1,53
<b>Ауыл жастары</b>										
Барлығы	149	131	102	128	97	1,40	1,28	1,19	1,54	1,20
14-18	15	15	16	9	9	0,60	0,61	0,73	0,40	0,39
19-23	28	15	13	15	18	1,24	0,68	0,72	0,83	1,00
24-29	40	41	34	42	21	1,31	1,43	1,51	1,98	1,05
30-34	66	60	39	62	49	2,34	2,22	1,69	2,87	2,43
<b>Ерлер</b>										
Барлығы	238	231	185	199	158	1,84	1,83	1,60	1,75	1,41
14-18	17	17	16	14	12	0,65	0,64	0,60	0,51	0,42
19-23	35	19	25	31	33	1,40	0,78	1,08	1,32	1,38
24-29	69	76	72	62	36	1,79	2,13	2,29	2,07	1,26
30-34	117	119	72	92	77	2,95	3,03	2,09	2,82	2,49
<b>Қала жастары</b>										
Барлығы	131	133	113	95	89	1,79	1,86	1,62	1,38	1,31
14-18	4	7	5	10	6	0,30	0,50	0,32	0,61	0,36

Жалғасы

Жас	Өлгендер саны, адам					1000 адамға өлгендер саны				
	2020	2021	2022	2023	2024	2020	2021	2022	2023	2024
19-23	16	7	16	17	18	1,22	0,54	1,19	1,23	1,25
24-29	41	43	47	24	18	1,87	2,16	2,50	1,33	1,04
30-34	70	76	45	44	47	2,84	3,07	2,08	2,13	2,38
<b>Ауыл жастары</b>										
Барлығы	107	98	72	104	69	1,90	1,80	1,56	2,31	1,57
14-18	13	10	11	4	6	1,03	0,79	0,98	0,35	0,51
19-23	19	12	9	14	15	1,60	1,04	0,93	1,45	1,56
24-29	28	33	25	38	18	1,68	2,10	1,99	3,17	1,58
30-34	47	43	27	48	30	3,13	2,96	2,12	4,02	2,68
<b>Әйелдер</b>										
Барлығы	95	98	62	62	57	0,77	0,81	0,58	0,59	0,55
14-18	2	12	9	9	6	0,08	0,48	0,35	0,34	0,22
19-23	15	10	10	8	9	0,65	0,44	0,46	0,36	0,40
24-29	29	26	17	13	11	0,79	0,79	0,60	0,48	0,43
30-34	49	50	26	32	31	1,24	1,27	0,83	1,09	1,11
<b>Қала жастары</b>										
Барлығы	53	65	32	38	29	0,71	0,90	0,47	0,57	0,44
14-18	-	7	4	4	3	-	0,53	0,27	0,26	0,19
19-23	6	7	6	7	6	0,48	0,57	0,46	0,51	0,42
24-29	17	18	8	9	8	0,75	0,90	0,43	0,51	0,47
30-34	30	33	14	18	12	1,14	1,23	0,67	0,91	0,64
<b>Ауыл жастары</b>										
Барлығы	42	33	30	24	28	0,84	0,69	0,76	0,63	0,76
14-18	2	5	5	5	3	0,16	0,41	0,47	0,46	0,27
19-23	9	3	4	1	3	0,84	0,28	0,47	0,12	0,36
24-29	12	8	9	4	3	0,87	0,62	0,91	0,43	0,35
30-34	19	17	12	14	19	1,45	1,36	1,15	1,44	2,11

**Қызылорда облысы**

Жас	Өлгендер саны, адам					1000 адамға өлгендер саны				
	2020	2021	2022	2023	2024	2020	2021	2022	2023	2024
<b>Барлық жастар</b>										
Барлығы	211	267	239	180	193	0,85	1,07	0,98	0,73	0,78
14-18	23	38	34	25	38	0,37	0,58	0,49	0,33	0,48
19-23	40	50	44	34	35	0,75	0,95	0,92	0,71	0,70
24-29	62	79	72	45	52	0,85	1,12	1,08	0,71	0,88
30-34	86	100	89	76	68	1,43	1,66	1,49	1,29	1,16
<b>Қала жастары</b>										
Барлығы	96	114	111	74	72	0,91	1,07	1,00	0,66	0,64
14-18	11	14	12	9	20	0,44	0,52	0,40	0,27	0,56
19-23	15	20	20	10	12	0,69	0,92	0,98	0,48	0,55
24-29	29	28	42	22	17	0,91	0,92	1,37	0,77	0,65
30-34	41	52	37	33	23	1,51	1,89	1,23	1,11	0,79
<b>Ауыл жастары</b>										
Барлығы	115	153	128	106	121	0,81	1,07	0,97	0,79	0,90
14-18	12	24	22	16	18	0,33	0,62	0,56	0,38	0,40
19-23	25	30	24	24	23	0,80	0,97	0,87	0,87	0,82
24-29	33	51	30	23	35	0,81	1,27	0,83	0,66	1,06
30-34	45	48	52	43	45	1,36	1,47	1,76	1,46	1,53
<b>Ерлер</b>										
Барлығы	144	190	178	128	147	1,12	1,47	1,41	1,00	1,14
14-18	14	25	26	16	28	0,45	0,75	0,73	0,41	0,68
19-23	25	38	32	23	26	0,90	1,38	1,30	0,94	1,02
24-29	44	51	53	32	40	1,14	1,36	1,50	0,95	1,26
30-34	61	76	67	57	53	1,96	2,44	2,15	1,84	1,73
<b>Қала жастары</b>										
Барлығы	65	71	85	57	54	1,19	1,30	1,51	1,01	0,95
14-18	7	7	8	4	15	0,55	0,52	0,52	0,24	0,82
19-23	11	15	13	9	9	0,98	1,33	1,27	0,88	0,83
24-29	19	11	30	17	11	1,15	0,70	1,94	1,18	0,82
30-34	28	38	34	27	19	2,01	2,67	2,23	1,80	1,30
<b>Ауыл жастары</b>										

Жас	Өлгендер саны, адам					1000 адамға өлгендер саны				
	2020	2021	2022	2023	2024	2020	2021	2022	2023	2024
Барлығы	79	119	93	71	93	1,06	1,59	1,32	1,00	1,29
14-18	7	18	18	12	13	0,38	0,91	0,89	0,55	0,57
19-23	14	23	19	14	17	0,84	1,41	1,33	0,98	1,16
24-29	25	40	23	15	29	1,13	1,83	1,16	0,78	1,58
30-34	33	38	33	30	34	1,93	2,24	2,07	1,87	2,11
<b>Әйелдер</b>										
Барлығы	67	77	61	52	46	0,56	0,65	0,52	0,44	0,39
14-18	9	13	8	9	10	0,30	0,40	0,24	0,25	0,26
19-23	15	12	12	11	9	0,59	0,47	0,51	0,46	0,37
24-29	18	28	19	13	12	0,53	0,85	0,61	0,44	0,44
30-34	25	24	22	19	15	0,85	0,83	0,77	0,68	0,54
<b>Қала жастары</b>										
Барлығы	31	43	26	17	18	0,60	0,83	0,47	0,31	0,33
14-18	4	7	4	5	5	0,32	0,53	0,27	0,31	0,29
19-23	4	5	7	1	3	0,38	0,47	0,69	0,10	0,27
24-29	10	17	12	5	6	0,65	1,16	0,78	0,35	0,47
30-34	13	14	3	6	4	0,98	1,06	0,20	0,41	0,28
<b>Ауыл жастары</b>										
Барлығы	36	34	35	35	28	0,53	0,50	0,56	0,56	0,44
14-18	5	6	4	4	5	0,27	0,32	0,21	0,19	0,23
19-23	11	7	5	10	6	0,74	0,47	0,38	0,75	0,45
24-29	8	11	7	8	6	0,43	0,60	0,43	0,52	0,41
30-34	12	10	19	13	11	0,75	0,64	1,39	0,96	0,82

**Маңғыстау облысы**

Жас	Өлгендер саны, адам					1000 адамға өлгендер саны				
	2020	2021	2022	2023	2024	2020	2021	2022	2023	2024
<b>Барлық жастар</b>										
Барлығы	167	224	203	200	182	0,76	1,01	0,89	0,86	0,77
14-18	23	30	31	37	25	0,44	0,54	0,51	0,56	0,35
19-23	34	40	32	28	42	0,77	0,89	0,72	0,61	0,87
24-29	38	69	61	57	48	0,59	1,11	0,97	0,94	0,82
30-34	72	85	79	78	67	1,21	1,43	1,31	1,30	1,12
<b>Қала жастары</b>										
Барлығы	67	109	86	92	83	0,76	1,20	0,86	0,90	0,79
14-18	7	14	9	13	13	0,33	0,61	0,36	0,48	0,44
19-23	12	13	15	15	19	0,70	0,72	0,82	0,78	0,92
24-29	16	31	25	20	18	0,63	1,24	0,90	0,74	0,70
30-34	32	51	37	44	33	1,30	2,05	1,28	1,52	1,14
<b>Ауыл жастары</b>										
Барлығы	100	115	117	108	99	0,76	0,87	0,91	0,83	0,75
14-18	16	16	22	24	12	0,52	0,49	0,61	0,62	0,29
19-23	22	27	17	13	23	0,82	1,01	0,65	0,49	0,82
24-29	22	38	36	37	30	0,56	1,02	1,03	1,09	0,91
30-34	40	34	42	34	34	1,15	0,99	1,34	1,09	1,11
<b>Ерлер</b>										
Барлығы	118	158	153	147	140	1,05	1,39	1,31	1,24	1,16
14-18	16	18	23	31	18	0,60	0,63	0,73	0,91	0,50
19-23	23	32	25	18	33	1,01	1,39	1,09	0,76	1,32
24-29	28	51	45	41	36	0,85	1,60	1,42	1,33	1,20
30-34	51	57	60	57	53	1,71	1,92	1,98	1,89	1,77
<b>Қала жастары</b>										
Барлығы	44	69	62	63	62	0,98	1,50	1,24	1,24	1,20
14-18	6	6	6	12	9	0,55	0,51	0,47	0,87	0,60
19-23	7	9	11	10	16	0,80	0,99	1,15	1,00	1,51
24-29	9	19	17	12	13	0,69	1,48	1,27	0,93	1,04
30-34	22	35	28	29	24	1,82	2,88	2,00	2,08	1,75
<b>Ауыл жастары</b>										
Барлығы	74	89	91	84	78	1,10	1,32	1,37	1,24	1,12
14-18	10	12	17	19	9	0,63	0,71	0,92	0,94	0,42
19-23	16	23	14	8	17	1,14	1,65	1,04	0,58	1,17
24-29	19	32	28	29	23	0,96	1,67	1,53	1,63	1,32
30-34	29	22	32	28	29	1,64	1,26	1,96	1,72	1,79

Жалғасы

Жас	Өлгендер саны, адам					1000 адамға өлгендер саны				
	2020	2021	2022	2023	2024	2020	2021	2022	2023	2024
<b>Әйелдер</b>										
Барлығы	49	66	50	53	42	0,45	0,61	0,44	0,46	0,36
14-18	7	12	8	6	7	0,28	0,45	0,27	0,19	0,20
19-23	11	8	7	10	9	0,52	0,37	0,33	0,45	0,38
24-29	10	18	16	16	12	0,32	0,59	0,51	0,53	0,41
30-34	21	28	19	21	14	0,70	0,94	0,63	0,70	0,47
<b>Қала жастары</b>										
Барлығы	23	40	24	29	21	0,53	0,90	0,48	0,56	0,40
14-18	1	8	3	1	4	0,10	0,72	0,24	0,07	0,28
19-23	5	4	4	5	3	0,60	0,45	0,45	0,54	0,30
24-29	7	12	8	8	5	0,57	0,99	0,55	0,57	0,37
30-34	10	16	9	15	9	0,80	1,26	0,60	1,00	0,59
<b>Ауыл жастары</b>										
Барлығы	26	26	26	24	21	0,40	0,41	0,42	0,38	0,33
14-18	6	4	5	5	3	0,40	0,25	0,29	0,27	0,15
19-23	6	4	3	5	6	0,46	0,31	0,24	0,39	0,45
24-29	3	6	8	8	7	0,16	0,33	0,48	0,50	0,45
30-34	11	12	10	6	5	0,64	0,71	0,66	0,40	0,34

## Павлодар облысы

Жас	Өлгендер саны, адам					1000 адамға өлгендер саны				
	2020	2021	2022	2023	2024	2020	2021	2022	2023	2024
<b>Барлық жастар</b>										
Барлығы	303	259	308	191	209	1,46	1,27	1,23	0,99	1,09
14-18	23	24	22	21	24	0,52	0,53	0,41	0,41	0,45
19-23	33	38	43	23	32	0,85	0,99	0,76	0,61	0,81
24-29	79	67	100	47	48	1,28	1,16	1,37	0,97	1,05
30-34	168	130	143	100	105	2,66	2,11	2,09	1,80	2,02
<b>Қала жастары</b>										
Барлығы	200	187	205	119	128	1,37	1,31	1,14	0,87	0,95
14-18	12	17	8	14	13	0,42	0,57	0,21	0,40	0,36
19-23	19	24	27	12	18	0,74	0,94	0,71	0,46	0,65
24-29	58	45	66	31	32	1,31	1,11	1,21	0,89	0,97
30-34	111	101	104	62	65	2,31	2,14	2,03	1,52	1,69
<b>Ауыл жастары</b>										
Барлығы	103	72	103	72	81	1,67	1,19	1,45	1,26	1,44
14-18	11	7	14	7	11	0,70	0,44	0,79	0,41	0,62
19-23	14	14	16	11	14	1,06	1,09	0,88	0,94	1,15
24-29	21	22	34	16	16	1,19	1,29	1,80	1,18	1,26
30-34	57	29	39	38	40	3,76	1,99	2,24	2,61	2,97
<b>Ерлер</b>										
Барлығы	217	191	231	132	156	2,05	1,84	1,78	1,32	1,58
14-18	14	14	14	14	18	0,62	0,60	0,44	0,53	0,65
19-23	19	27	37	15	21	0,95	1,37	1,30	0,78	1,04
24-29	58	53	71	33	37	1,82	1,77	2,01	1,30	1,55
30-34	126	97	109	70	80	3,99	3,14	3,00	2,44	2,97
<b>Қала жастары</b>										
Барлығы	137	135	150	81	98	1,88	1,90	1,66	1,17	1,43
14-18	6	9	5	9	9	0,42	0,60	0,24	0,51	0,49
19-23	10	16	22	8	12	0,77	1,24	1,19	0,61	0,87
24-29	40	34	44	21	25	1,81	1,66	1,70	1,19	1,49
30-34	81	76	79	43	52	3,48	3,34	2,97	2,08	2,68
<b>Ауыл жастары</b>										
Барлығы	80	56	81	51	58	2,41	1,71	2,06	1,66	1,92
14-18	8	5	9	5	9	0,98	0,60	0,82	0,56	0,98
19-23	9	11	15	7	9	1,29	1,62	1,52	1,14	1,40
24-29	18	19	27	12	12	1,85	2,02	2,71	1,57	1,69
30-34	45	21	30	27	28	5,42	2,58	3,07	3,38	3,73
<b>Әйелдер</b>										
Барлығы	86	68	77	59	53	0,84	0,68	0,65	0,63	0,57
14-18	9	10	8	7	6	0,42	0,45	0,37	0,28	0,23
19-23	14	11	6	8	11	0,74	0,59	0,22	0,43	0,56
24-29	21	14	29	14	11	0,70	0,51	0,69	0,60	0,50

Жас	Өлгендер саны, адам					1000 адамға өлгендер саны				
	2020	2021	2022	2023	2024	2020	2021	2022	2023	2024
30-34	42	33	34	30	25	1,33	1,07	1,12	1,12	1,00
<b>Қала жастары</b>										
Барлығы	63	52	55	38	30	0,86	0,73	0,61	0,56	0,45
14-18	6	8	3	5	4	0,43	0,55	0,18	0,29	0,23
19-23	9	8	5	4	6	0,71	0,63	0,24	0,30	0,44
24-29	18	11	22	10	7	0,82	0,55	0,70	0,58	0,43
30-34	30	25	25	19	13	1,21	1,03	1,07	0,94	0,68
<b>Ауыл жастары</b>										
Барлығы	23	16	22	21	23	0,81	0,58	0,75	0,80	0,89
14-18	3	2	5	2	2	0,40	0,26	0,77	0,24	0,23
19-23	5	3	1	4	5	0,81	0,50	0,18	0,71	0,87
24-29	3	3	7	4	4	0,38	0,39	0,63	0,67	0,72
30-34	12	8	9	11	12	1,76	1,24	1,26	1,68	2,01

## Солтүстік Қазақстан облысы

Жас	Өлгендер саны, адам					1000 адамға өлгендер саны				
	2020	2021	2022	2023	2024	2020	2021	2022	2023	2024
<b>Барлық жастар</b>										
Барлығы	217	218	186	168	142	1,49	1,53	1,37	1,27	1,09
14-18	16	11	25	17	21	0,47	0,32	0,74	0,49	0,59
19-23	25	26	23	18	23	0,82	0,86	0,86	0,66	0,82
24-29	78	73	37	42	37	1,88	1,82	1,07	1,29	1,21
30-34	98	108	101	91	61	2,51	2,88	2,49	2,40	1,73
<b>Қала жастары</b>										
Барлығы	85	90	75	71	63	1,18	1,28	1,11	1,07	0,96
14-18	1	1	9	8	9	0,08	0,08	0,59	0,51	0,56
19-23	8	10	5	6	13	0,61	0,79	0,37	0,42	0,89
24-29	30	34	22	23	12	1,35	1,62	1,25	1,39	0,76
30-34	46	45	39	34	29	1,92	1,87	1,84	1,69	1,54
<b>Ауыл жастары</b>										
Барлығы	132	128	111	97	79	1,80	1,79	1,62	1,46	1,23
14-18	15	10	16	9	12	0,70	0,47	0,86	0,46	0,61
19-23	17	16	18	12	10	0,97	0,91	1,34	0,90	0,76
24-29	48	39	15	19	25	2,48	2,03	0,88	1,19	1,69
30-34	52	63	62	57	32	3,43	4,71	3,20	3,20	1,95
<b>Ерлер</b>										
Барлығы	164	167	126	120	108	2,15	2,23	1,77	1,72	1,59
14-18	11	8	10	15	13	0,63	0,45	0,57	0,83	0,71
19-23	17	21	18	14	18	1,06	1,33	1,30	0,99	1,25
24-29	64	51	30	28	27	2,86	2,37	1,62	1,61	1,64
30-34	72	87	68	63	50	3,52	4,40	3,19	3,14	2,66
<b>Қала жастары</b>										
Барлығы	59	67	50	54	48	1,67	1,92	1,77	1,58	1,42
14-18	1	-	5	7	5	0,15	-	0,57	0,87	0,61
19-23	5	7	3	5	10	0,77	1,11	0,43	0,68	1,31
24-29	19	23	18	17	7	1,73	2,22	2,02	2,02	0,86
30-34	34	37	24	25	26	2,96	3,21	2,23	2,43	2,67
<b>Ауыл жастары</b>										
Барлығы	105	100	76	66	60	2,56	2,51	2,07	1,86	1,75
14-18	10	8	5	8	8	0,91	0,72	0,52	0,81	0,79
19-23	12	14	15	9	8	1,26	1,48	2,16	1,32	1,17
24-29	45	28	12	11	20	3,94	2,50	1,25	1,22	2,41
30-34	38	50	44	38	24	4,24	6,08	4,17	3,89	2,65
<b>Әйелдер</b>										
Барлығы	53	51	60	48	34	0,77	0,76	0,93	0,76	0,55
14-18	5	3	15	2	8	0,30	0,18	0,92	0,12	0,46
19-23	8	5	5	4	5	0,55	0,35	0,39	0,30	0,37
24-29	14	22	7	14	10	0,73	1,18	0,43	0,93	0,70
30-34	34	26	21	33	28	1,75	1,40	1,19	1,71	1,57
<b>Қала жастары</b>										
Барлығы	26	23	25	17	15	0,72	0,65	0,76	0,53	0,47
14-18	-	1	4	1	4	-	0,16	0,55	0,13	0,52

Жалғасы

Жас	Өлгендер саны, адам					1000 адамға өлгендер саны				
	2020	2021	2022	2023	2024	2020	2021	2022	2023	2024
19-23	3	3	2	1	3	0,45	0,47	0,31	0,15	0,43
24-29	11	11	4	6	5	0,98	1,04	0,46	0,74	0,64
30-34	12	8	15	9	3	0,97	0,64	1,43	0,92	0,33
<b>Ауыл жастары</b>										
Барлығы	27	28	35	31	19	0,83	0,89	1,10	1,00	0,63
14-18	5	2	11	1	4	0,48	0,19	1,22	0,11	0,41
19-23	5	2	3	3	2	0,63	0,25	0,46	0,47	0,31
24-29	3	11	3	8	5	0,38	1,38	0,40	1,15	0,77
30-34	14	13	18	19	8	2,27	2,52	2,05	2,36	1,08

## Түркістан облысы

Жас	Өлгендер саны, адам					1000 адамға өлгендер саны				
	2020	2021	2022	2023	2024	2020	2021	2022	2023	2024
<b>Барлық жастар</b>										
Барлығы	621	629	530	601	534	0,98	0,99	0,82	0,91	0,80
14-18	102	110	107	136	132	0,55	0,57	0,52	0,62	0,57
19-23	121	133	120	124	125	0,88	0,95	0,87	0,87	0,84
24-29	181	197	130	172	132	1,04	1,17	0,79	1,09	0,87
30-34	217	189	173	169	145	1,59	1,42	1,25	1,23	1,06
<b>Қала жастары</b>										
Барлығы	139	137	126	120	132	1,23	1,17	0,81	0,76	0,81
14-18	16	21	18	26	27	0,46	0,56	0,38	0,51	0,50
19-23	30	27	35	17	29	1,19	1,01	1,08	0,51	0,82
24-29	44	40	32	45	31	1,52	1,37	0,80	1,16	0,83
30-34	49	49	41	32	45	2,07	2,04	1,16	0,90	1,27
<b>Ауыл жастары</b>										
Барлығы	482	492	404	481	402	0,93	0,95	0,82	0,96	0,80
14-18	86	89	89	110	105	0,58	0,57	0,56	0,65	0,59
19-23	91	106	85	107	96	0,81	0,93	0,80	0,98	0,85
24-29	137	157	98	127	101	0,95	1,12	0,79	1,06	0,89
30-34	168	140	132	137	100	1,49	1,29	1,28	1,34	0,99
<b>Ерлер</b>										
Барлығы	425	425	373	422	397	1,28	1,27	1,09	1,22	1,13
14-18	67	73	71	87	94	0,71	0,74	0,67	0,77	0,79
19-23	83	94	84	91	92	1,12	1,25	1,15	1,21	1,17
24-29	132	138	94	117	98	1,40	1,50	1,06	1,36	1,19
30-34	143	120	124	127	113	2,02	1,72	1,70	1,75	1,57
<b>Қала жастары</b>										
Барлығы	89	90	74	80	92	1,46	1,42	0,93	0,98	1,10
14-18	8	13	8	15	17	0,44	0,67	0,33	0,58	0,61
19-23	22	24	18	11	19	1,56	1,63	1,07	0,63	1,03
24-29	28	25	24	30	23	1,71	1,52	1,16	1,50	1,18
30-34	31	28	24	24	33	2,49	2,19	1,33	1,33	1,83
<b>Ауыл жастары</b>										
Барлығы	336	335	299	342	305	1,23	1,23	1,14	1,29	1,14
14-18	59	60	63	72	77	0,78	0,76	0,77	0,83	0,85
19-23	61	70	66	80	73	1,01	1,16	1,17	1,38	1,21
24-29	104	113	70	87	75	1,34	1,49	1,03	1,32	1,19
30-34	112	92	100	103	80	1,92	1,61	1,83	1,89	1,48
<b>Әйелдер</b>										
Барлығы	196	204	157	179	137	0,66	0,68	0,51	0,57	0,43
14-18	35	37	36	49	38	0,39	0,39	0,36	0,46	0,34
19-23	38	39	36	33	33	0,60	0,60	0,55	0,49	0,47
24-29	49	59	36	55	34	0,62	0,77	0,47	0,76	0,49
30-34	74	69	49	42	32	1,13	1,10	0,74	0,65	0,50
<b>Қала жастары</b>										
Барлығы	50	47	52	40	40	0,97	0,87	0,69	0,52	0,51
14-18	8	8	10	11	10	0,48	0,45	0,44	0,45	0,38
19-23	8	3	17	6	10	0,72	0,25	1,09	0,37	0,59
24-29	16	15	8	15	8	1,26	1,19	0,41	0,80	0,44
30-34	18	21	17	8	12	1,60	1,86	0,98	0,46	0,69
<b>Ауыл жастары</b>										

Жас	Өлгендер саны, адам					1000 адамға өлгендер саны				
	2020	2021	2022	2023	2024	2020	2021	2022	2023	2024
Барлығы	146	157	105	139	97	0,59	0,64	0,45	0,59	0,41
14-18	27	29	26	38	28	0,37	0,38	0,33	0,46	0,33
19-23	30	36	19	27	23	0,58	0,68	0,38	0,53	0,44
24-29	33	44	28	40	26	0,50	0,69	0,50	0,74	0,51
30-34	56	48	32	34	20	1,03	0,93	0,66	0,72	0,43

### Ұлытау облысы

Жас	Өлгендер саны, адам					1000 адамға өлгендер саны				
	2020	2021	2022	2023	2024	2020	2021	2022	2023	2024
<b>Барлық жастар</b>										
Барлығы	96	94	66	62	55	1,46	1,45	1,08	1,02	0,91
14-18	9	12	9	12	11	0,58	0,74	0,57	0,72	0,62
19-23	14	9	5	13	9	1,01	0,67	0,43	1,13	0,76
24-29	24	23	18	14	11	1,19	1,18	1,04	0,86	0,73
30-34	49	50	34	23	24	3,02	3,18	2,05	1,41	1,51
<b>Қала жастары</b>										
Барлығы	80	77	55	49	40	1,60	1,56	1,14	1,02	0,84
14-18	6	9	5	8	6	0,52	0,75	0,42	0,63	0,45
19-23	14	7	4	9	5	1,34	0,69	0,45	1,00	0,54
24-29	20	18	16	12	9	1,29	1,21	1,17	0,93	0,75
30-34	40	43	30	20	20	3,17	3,51	2,21	1,50	1,54
<b>Ауыл жастары</b>										
Барлығы	16	17	11	13	15	1,01	1,08	0,84	1,01	1,17
14-18	3	3	4	4	5	0,73	0,69	1,05	0,99	1,19
19-23	-	2	1	4	4	-	0,61	0,39	1,58	1,54
24-29	4	5	2	2	2	0,85	1,08	0,56	0,59	0,65
30-34	9	7	4	3	4	2,49	2,02	1,31	1,01	1,37
<b>Ерлер</b>										
Барлығы	68	64	43	47	39	1,98	1,89	1,36	1,50	1,25
14-18	6	8	7	11	8	0,75	0,97	0,87	1,30	0,90
19-23	7	8	4	12	7	0,97	1,14	0,68	2,07	1,17
24-29	19	16	13	9	6	1,79	1,56	1,43	1,05	0,75
30-34	36	32	19	15	18	4,20	3,82	2,18	1,76	2,16
<b>Қала жастары</b>										
Барлығы	56	50	33	36	29	2,16	1,96	1,34	1,47	1,19
14-18	4	5	3	7	4	0,68	0,82	0,50	1,09	0,59
19-23	7	6	3	8	5	1,29	1,13	0,67	1,79	1,08
24-29	16	12	11	7	5	1,99	1,56	1,56	1,05	0,80
30-34	29	27	16	14	15	4,42	4,19	2,29	2,05	2,25
<b>Ауыл жастары</b>										
Барлығы	12	14	10	11	10	1,43	1,68	1,42	1,59	1,46
14-18	2	3	4	4	4	0,96	1,37	2,02	1,93	1,87
19-23	-	2	1	4	2	-	1,18	0,74	3,05	1,49
24-29	3	4	2	2	1	1,17	1,59	1,00	1,08	0,58
30-34	7	5	3	1	3	3,50	2,58	1,73	0,59	1,80
<b>Әйелдер</b>										
Барлығы	28	30	23	15	16	0,89	0,96	0,78	0,51	0,55
14-18	3	4	2	1	3	0,39	0,50	0,26	0,12	0,34
19-23	7	1	1	1	2	1,05	0,15	0,18	0,18	0,34
24-29	5	7	5	5	5	0,52	0,75	0,61	0,65	0,70
30-34	13	18	15	8	6	1,69	2,45	1,90	1,03	0,79
<b>Қала жастары</b>										
Барлығы	24	27	22	13	11	0,99	1,13	0,93	0,55	0,47
14-18	2	4	2	1	2	0,36	0,68	0,34	0,16	0,30
19-23	7	1	1	1	0	1,39	0,20	0,22	0,22	0,00
24-29	4	6	5	5	4	0,54	0,83	0,75	0,81	0,69
30-34	11	16	14	6	5	1,82	2,75	2,13	0,92	0,79
<b>Ауыл жастары</b>										
Барлығы	4	3	1	2	5	0,54	0,41	0,17	0,33	0,84
14-18	1	-	-	-	1	0,49	-	-	-	0,48
19-23	-	-	-	-	2	-	-	-	-	1,58
24-29	1	1	-	-	1	0,47	0,47	-	-	0,72
30-34	2	2	1	2	1	1,23	1,31	0,75	1,56	0,79

## Шығыс Қазақстан облысы

Жас	Өлгендер саны, адам					1000 адамға өлгендер саны				
	2020	2021	2022	2023	2024	2020	2021	2022	2023	2024
<b>Барлық жастар</b>										
Барлығы	333	360	276	259	238	1,71	1,90	1,55	1,48	1,38
14-18	15	28	21	27	21	0,38	0,68	0,48	0,58	0,44
19-23	29	42	27	30	36	0,82	1,21	0,91	1,00	1,13
24-29	80	95	76	75	57	1,39	1,80	1,56	1,65	1,35
30-34	209	195	152	127	124	3,36	3,19	2,67	2,38	2,49
<b>Қала жастары</b>										
Барлығы	202	233	176	141	141	1,58	1,86	1,49	1,21	1,23
14-18	6	17	11	8	10	0,27	0,73	0,42	0,28	0,34
19-23	18	26	16	19	18	0,85	1,24	0,81	0,94	0,84
24-29	48	57	46	41	41	1,23	1,62	1,40	1,33	1,42
30-34	130	133	103	73	72	2,84	2,89	2,62	1,97	2,08
<b>Ауыл жастары</b>										
Барлығы	131	127	100	118	97	1,98	1,98	1,67	2,01	1,69
14-18	9	11	10	19	11	0,52	0,62	0,59	1,06	0,60
19-23	11	16	11	11	18	0,79	1,17	1,12	1,13	1,73
24-29	32	38	30	34	16	1,74	2,17	1,90	2,33	1,21
30-34	79	62	49	54	52	4,85	4,10	2,80	3,29	3,43
<b>Ерлер</b>										
Барлығы	246	267	208	190	183	2,47	2,75	2,23	2,07	2,03
14-18	11	17	14	18	10	0,55	0,81	0,63	0,76	0,40
19-23	19	29	22	27	31	1,04	1,62	1,41	1,71	1,85
24-29	55	71	58	54	44	1,84	2,57	2,25	2,24	1,97
30-34	161	150	114	91	98	5,14	4,89	3,84	3,25	3,72
<b>Қала жастары</b>										
Барлығы	156	173	135	107	107	2,47	2,79	2,22	1,79	1,82
14-18	6	9	9	7	3	0,54	0,76	0,67	0,49	0,20
19-23	14	19	13	16	16	1,30	1,79	1,27	1,53	1,44
24-29	34	43	34	29	32	1,77	2,45	2,01	1,83	2,16
30-34	102	102	79	55	56	4,63	4,66	3,93	2,91	3,14
<b>Ауыл жастары</b>										
Барлығы	90	94	73	83	76	2,48	2,67	2,24	2,60	2,43
14-18	5	8	5	11	7	0,56	0,88	0,58	1,19	0,73
19-23	5	10	9	11	15	0,67	1,38	1,67	2,07	2,65
24-29	21	28	24	25	12	1,98	2,78	2,71	3,03	1,60
30-34	59	48	35	36	42	6,33	5,48	3,64	3,96	4,95
<b>Әйелдер</b>										
Барлығы	87	93	68	69	55	0,92	1,01	0,80	0,83	0,67
14-18	4	11	7	9	11	0,21	0,55	0,33	0,40	0,47
19-23	10	13	5	3	5	0,59	0,77	0,36	0,21	0,33
24-29	25	24	18	21	13	0,91	0,95	0,78	0,98	0,66
30-34	48	45	38	36	26	1,56	1,48	1,40	1,42	1,11
<b>Қала жастары</b>										
Барлығы	46	60	41	34	34	0,71	0,94	0,71	0,60	0,61
14-18	-	8	2	1	7	-	0,70	0,15	0,07	0,48
19-23	4	7	3	3	2	0,38	0,67	0,32	0,31	0,19
24-29	14	14	12	12	9	0,70	0,79	0,75	0,80	0,64
30-34	28	31	24	18	16	1,17	1,29	1,25	1,00	0,95
<b>Ауыл жастары</b>										
Барлығы	41	33	27	35	21	1,38	1,14	0,98	1,31	0,81
14-18	4	3	5	8	4	0,47	0,34	0,61	0,92	0,45
19-23	6	6	2	-	3	0,92	0,94	0,45	-	0,63
24-29	11	10	6	9	4	1,42	1,34	0,87	1,42	0,70
30-34	20	14	14	18	10	2,87	2,20	1,77	2,46	1,50

## Астана қаласы

Жас	Өлгендер саны, адам					1000 адамға өлгендер саны				
	2020	2021	2022	2023	2024	2020	2021	2022	2023	2024
<b>Барлық жастар</b>										
Барлығы	289	277	248	264	274	0,78	0,73	0,57	0,59	0,58
14-18	19	43	31	44	42	0,32	0,66	0,37	0,47	0,41
19-23	39	40	38	46	44	0,57	0,58	0,47	0,54	0,47
24-29	101	75	68	73	94	0,86	0,65	0,51	0,55	0,71

Жас	Өлгендер саны, адам					1000 адамға өлгендер саны				
	2020	2021	2022	2023	2024	2020	2021	2022	2023	2024
30-34	130	119	111	101	94	1,04	0,94	0,82	0,73	0,67
	<b>Ерлер</b>									
Барлығы	199	173	174	181	177	1,12	0,96	0,83	0,83	0,78
14-18	13	25	20	30	29	0,42	0,74	0,47	0,64	0,56
19-23	18	28	25	34	31	0,54	0,84	0,63	0,80	0,67
24-29	74	49	48	51	61	1,34	0,90	0,75	0,82	0,99
30-34	94	71	81	66	56	1,61	1,20	1,26	1,01	0,84
	<b>Әйелдер</b>									
Барлығы	90	104	74	83	97	0,46	0,53	0,33	0,36	0,40
14-18	6	18	11	14	13	0,21	0,56	0,27	0,31	0,26
19-23	21	12	13	12	13	0,59	0,34	0,32	0,28	0,27
24-29	27	26	20	22	33	0,43	0,42	0,28	0,31	0,47
30-34	36	48	30	35	38	0,54	0,71	0,42	0,48	0,51

## Алматы қаласы

Жас	Өлгендер саны, адам					1000 адамға өлгендер саны				
	2020	2021	2022	2023	2024	2020	2021	2022	2023	2024
	<b>Барлық жастар</b>									
Барлығы	424	408	375	384	332	0,63	0,61	0,56	0,56	0,47
14-18	36	43	48	43	50	0,36	0,40	0,33	0,29	0,32
19-23	54	63	58	68	59	0,50	0,61	0,38	0,41	0,35
24-29	115	102	92	84	77	0,49	0,47	0,50	0,46	0,41
30-34	219	200	177	189	146	0,95	0,82	0,94	0,99	0,77
	<b>Ерлер</b>									
Барлығы	288	267	261	269	229	0,93	0,86	0,81	0,81	0,68
14-18	26	26	27	26	38	0,51	0,47	0,36	0,34	0,47
19-23	35	39	42	51	43	0,68	0,78	0,56	0,63	0,51
24-29	78	68	63	60	44	0,76	0,70	0,74	0,71	0,51
30-34	149	134	129	132	104	1,43	1,23	1,47	1,49	1,18
	<b>Әйелдер</b>									
Барлығы	136	141	114	115	103	0,38	0,39	0,33	0,32	0,28
14-18	10	17	21	17	12	0,21	0,33	0,30	0,23	0,16
19-23	19	24	16	17	16	0,34	0,45	0,20	0,20	0,19
24-29	37	34	29	24	33	0,28	0,28	0,29	0,24	0,33
30-34	70	66	48	57	42	0,55	0,49	0,47	0,56	0,41

## Шымкент қаласы

Жас	Өлгендер саны, адам					1000 адамға өлгендер саны				
	2020	2021	2022	2023	2024	2020	2021	2022	2023	2024
	<b>Барлық жастар</b>									
Барлығы	260	298	286	260	263	0,74	0,83	0,75	0,68	0,67
14-18	21	47	44	59	63	0,27	0,57	0,46	0,58	0,58
19-23	49	53	58	58	54	0,62	0,68	0,70	0,68	0,61
24-29	77	88	78	66	75	0,75	0,87	0,74	0,64	0,74
30-34	113	110	106	77	71	1,21	1,12	1,12	0,82	0,75
	<b>Ерлер</b>									
Барлығы	172	193	196	187	179	1,01	1,10	1,05	0,99	0,92
14-18	10	31	27	34	32	0,25	0,73	0,55	0,65	0,57
19-23	34	27	49	42	37	0,89	0,70	1,21	1,01	0,86
24-29	51	52	51	50	58	1,02	1,06	1,01	1,01	1,18
30-34	77	83	69	61	52	1,78	1,83	1,50	1,33	1,13
	<b>Әйелдер</b>									
Барлығы	88	105	90	73	84	0,48	0,57	0,47	0,37	0,42
14-18	11	16	17	25	31	0,29	0,40	0,36	0,50	0,59
19-23	15	26	9	16	17	0,37	0,65	0,21	0,37	0,38
24-29	26	36	27	16	17	0,49	0,70	0,50	0,30	0,33
30-34	36	27	37	16	19	0,72	0,51	0,76	0,33	0,39

## 4.2 Жастар арасындағы өлім-жітім бойынша өлім себептерінің негізгі жүктелімі

адам

Жас	Барлық жастар					Қала жастары					Ауыл жастары				
	2020	2021	2022	2023	2024	2020	2021	2022	2023	2024	2020	2021	2022	2023	2024
<b>Қан айналымы жүйесінің ауруларынан</b>															
Барлығы	677	713	595	618	583	425	435	379	368	365	252	278	216	250	218
14-18	28	33	36	56	44	9	17	18	36	29	19	16	18	20	15
19-23	48	49	53	59	70	24	19	31	32	43	24	30	22	27	27
24-29	172	195	148	138	131	114	106	101	79	72	58	89	47	59	59
30-34	429	436	358	365	338	278	293	229	221	221	151	143	129	144	117
<b>Жазатайым жағдайдан, уланудан және жарақаттан</b>															
Барлығы	2889	2965	2884	2 841	2 625	1529	1569	1488	1 464	1 338	1360	1396	1396	1 377	1 287
14-18	351	406	402	454	490	136	205	173	204	229	215	201	229	250	261
19-23	504	571	531	557	584	250	282	247	284	270	254	289	284	273	314
24-29	890	945	884	843	706	486	480	467	437	382	404	465	417	406	324
30-34	1144	1043	1067	987	845	657	602	601	539	457	487	441	466	448	388
<b>Жаңа ісіктерден</b>															
Барлығы	430	420	380	388	325	263	262	239	242	199	167	158	141	146	126
14-18	43	74	44	65	62	18	47	17	43	32	25	27	27	22	30
19-23	53	49	50	50	45	26	30	32	34	29	27	19	18	16	16
24-29	125	111	79	105	76	77	69	61	69	48	48	42	18	36	28
30-34	209	186	207	168	142	142	116	129	96	90	67	70	78	72	52
<b>Тыныс органдары ауруларынан</b>															
Барлығы	301	265	212	215	217	193	184	140	135	149	108	81	72	80	68
14-18	20	17	31	27	24	13	12	16	12	14	7	5	15	15	10
19-23	38	23	23	33	46	21	16	16	23	35	17	7	7	10	11
24-29	62	68	48	53	45	51	45	32	34	30	11	23	16	19	15
30-34	181	157	110	102	102	108	111	76	66	70	73	46	34	36	32
<b>Ас қорыту органдары ауруларынан</b>															
Барлығы	367	327	277	240	216	229	211	181	141	119	138	116	96	99	97
14-18	15	9	17	14	15	7	6	9	9	8	8	3	8	5	7
19-23	13	19	18	13	22	10	7	12	3	11	3	12	6	10	11
24-29	59	66	58	59	61	41	40	39	38	35	18	26	19	21	26
30-34	280	233	184	154	118	171	158	121	91	65	109	75	63	63	53
<b>Инфекциялық және паразитарлық аурулардан</b>															
Барлығы	180	130	122	122	74	118	93	89	77	52	62	37	33	45	22
14-18	9	12	16	18	13	6	6	8	10	8	3	6	8	8	5
19-23	17	8	10	12	10	5	5	10	3	6	12	3	0	9	4
24-29	50	33	19	30	20	34	20	14	19	14	16	13	5	11	6
30-34	104	77	77	62	31	73	62	57	45	24	31	15	20	17	7

## 5. Көші-қон

## 5.1 14-34 жастағы халықтың көші-қоны

	Келгендер					Кеткендер					Көші-қон айырымы					адам
	2020	2021	2022	2023	2024	2020	2021	2022	2023	2024	2020	2021	2022	2023	2024	
	Барлық жастар															
<b>Қазақстан Республикасы</b>	386 097	418 989	448 141	422 886	538 217	391 289	424 401	447 007	415 592	527 583	-5 192	-5 412	1 134	7 294	10 634	
Абай	8 085	8 761	9 009	8 350	10 650	11 853	12 594	12 858	11 266	14 123	-3 768	-3 833	-3 849	-2 916	-3 473	
Ақмола	13 932	13 914	14 773	13 695	17 492	15 652	16 862	16 578	15 490	19 362	-1 720	-2 948	-1 805	-1 795	-1 870	
Ақтөбе	15 389	15 988	16 991	15 515	20 621	16 192	17 134	18 182	16 250	21 576	-803	-1 146	-1 191	-735	-955	
Алматы	30 805	32 624	40 292	36 281	49 475	35 567	34 919	41 460	36 326	48 345	-4 762	-2 295	-1 168	-45	1 130	
Атырау	9 940	11 164	11 324	11 462	13 797	10 107	12 129	12 261	12 075	15 278	-167	-965	-937	-613	-1 481	
Батыс Қазақстан	11 921	11 981	13 064	12 575	16 286	13 232	13 148	14 186	13 301	17 571	-1 311	-1 167	-1 122	-726	-1 285	
Жамбыл	18 407	18 516	18 832	16 633	19 813	23 118	23 573	25 333	23 111	27 708	-4 711	-5 057	-6 501	-6 478	-7 895	
Жетісу	11 464	10 470	9 956	10 620	13 373	15 094	14 579	15 102	14 435	18 078	-3 630	-4 109	-5 146	-3 815	-4 705	
Қарағанды	15 448	16 559	17 231	16 764	19 104	18 007	19 305	19 108	18 328	21 231	-2 559	-2 746	-1 877	-1 564	-2 127	
Қостанай	11 949	11 854	13 411	12 936	14 205	14 350	14 408	15 464	14 173	16 199	-2 401	-2 554	-2 053	-1 237	-1 994	
Қызылорда	12 607	11 965	13 022	10 862	13 317	14 882	15 080	16 754	14 561	18 029	-2 275	-3 115	-3 732	-3 699	-4 712	
Маңғыстау	16 007	17 939	18 959	16 950	20 069	14 234	16 281	17 398	15 831	18 987	1 773	1 658	1 561	1 119	1 082	
Павлодар	11 067	10 906	10 679	10 108	12 382	12 615	13 002	12 651	11 541	14 123	-1 548	-2 096	-1 972	-1 433	-1 741	
Солтүстік Қазақстан	7 482	7 101	7 158	6 616	7 656	9 387	9 285	9 258	8 279	10 206	-1 905	-2 184	-2 100	-1 663	-2 550	
Түркістан	41 555	37 596	38 772	35 198	42 078	51 163	52 001	51 265	47 573	57 999	-9 608	-14 405	-12 493	-12 375	-15 921	
Ұлытау	3 043	2 839	3 462	3 466	3 905	3 940	4 261	4 423	4 334	4 902	-897	-1 422	-961	-868	-997	
Шығыс Қазақстан	9 015	9 620	9 583	8 937	11 245	10 408	11 100	10 985	10 251	12 420	-1 393	-1 480	-1 402	-1 314	-1 175	
Астана қаласы	54 756	71 804	78 080	75 243	99 737	42 984	52 854	56 658	51 947	66 991	11 772	18 950	21 422	23 296	32 746	
Алматы қаласы	54 366	63 264	73 017	67 846	88 413	33 612	43 985	48 177	46 040	64 413	20 754	19 279	24 840	21 806	24 000	
Шымкент қаласы	28 859	34 124	30 526	32 829	44 599	24 892	27 901	28 906	30 480	40 042	3 967	6 223	1 620	2 349	4 557	
						<b>Қала жастары</b>										
<b>Қазақстан Республикасы</b>	251 682	293 016	309 684	296 720	385 094	216 210	248 001	264 086	249 510	323 012	35 472	45 015	45 598	47 210	62 082	
Абай	4 646	5 593	5 942	5 573	7 056	6 227	6 527	6 650	5 999	7 439	-1 581	-934	-708	-426	-383	
Ақмола	8 004	8 091	8 235	7 951	10 154	7 290	7 873	7 838	7 371	9 437	714	218	397	580	717	
Ақтөбе	11 657	12 490	13 432	12 185	16 796	10 723	11 965	12 677	11 373	14 916	934	525	755	812	1 880	
Алматы	4 321	4 771	6 485	5 437	8 694	5 393	5 257	6 772	5 326	8 904	-1 072	-486	-287	111	-210	
Атырау	4 614	5 484	5 835	6 077	6 945	4 589	5 867	6 045	5 725	7 884	25	-383	-210	352	-939	
Батыс Қазақстан	6 501	7 118	8 007	7 985	11 076	6 973	6 915	7 447	7 280	9 648	-472	203	560	705	1 428	
Жамбыл	7 582	8 346	8 234	7 221	8 967	8 328	8 742	9 766	8 690	10 224	-746	-396	-1 532	-1 469	-1 257	
Жетісу	5 057	4 914	4 276	4 947	6 412	5 747	5 900	5 655	6 108	7 582	-690	-986	-1 379	-1 161	-1 170	
Қарағанды	12 251	13 441	14 189	13 955	15 863	12 845	14 110	14 009	13 437	15 677	-594	-669	180	518	186	
Қостанай	7 255	7 692	8 689	8 131	9 216	7 059	7 312	7 774	7 218	8 490	196	380	915	913	726	
Қызылорда	5 723	5 717	6 097	5 242	6 835	6 044	6 484	7 383	6 597	7 956	-321	-767	-1 286	-1 355	-1 121	
Маңғыстау	7 341	8 990	8 961	8 157	9 735	5 103	6 318	6 893	6 435	7 830	2 238	2 672	2 068	1 722	1 905	
Павлодар	6 754	6 961	6 780	6 405	8 031	7 024	7 554	7 358	6 709	7 983	-270	-593	-578	-304	48	
Солтүстік Қазақстан	3 422	3 473	3 422	3 209	3 682	2 941	2 946	3 175	2 916	3 549	481	527	247	293	133	

	Келгендер					Кеткендер					Көші-қон айырымы					Жалғасы
	2020	2021	2022	2023	2024	2020	2021	2022	2023	2024	2020	2021	2022	2023	2024	
	10 753	12 363	10 925	10 059	12 651	10 493	11 024	12 193	11 388	14 094	260	1 339	-1 268	-1 329	-1 443	
Түркістан	2 210	2 111	2 596	2 707	2 994	2 817	3 096	3 086	3 132	3 567	-607	-985	-490	-425	-573	
Ұлытау	5 610	6 269	5 956	5 561	7 238	5 126	5 371	5 624	5 339	6 386	484	898	332	222	852	
Шығыс Қазақстан	54 756	71 804	78 080	75 243	99 737	42 984	52 854	56 658	51 947	66 991	11 772	18 950	21 422	23 296	32 746	
Астана қаласы	54 366	63 264	73 017	67 846	88 413	33 612	43 985	48 177	46 040	64 413	20 754	19 279	24 840	21 806	24 000	
Алматы қаласы	28 859	34 124	30 526	32 829	44 599	24 892	27 901	28 906	30 480	40 042	3 967	6 223	1 620	2 349	4 557	
Шымкент қаласы																
<b>Қазақстан Республикасы</b>	134 415	125 973	138 457	126 166	153 123	175 079	176 400	182 921	166 082	204 571	-40 664	-50 427	-44 464	-39 916	-51 448	
<b>Ауыл жастары</b>																
Абай	3 439	3 168	3 067	2 777	3 594	5 626	6 067	6 208	5 267	6 684	-2 187	-2 899	-3 141	-2 490	-3 090	
Ақмола	5 928	5 823	6 538	5 744	7 338	8 362	8 989	8 740	8 119	9 925	-2 434	-3 166	-2 202	-2 375	-2 587	
Ақтөбе	3 732	3 498	3 559	3 330	3 825	5 469	5 169	5 505	4 877	6 660	-1 737	-1 671	-1 946	-1 547	-2 835	
Алматы	26 484	27 853	33 807	30 844	40 781	30 174	29 662	34 688	31 000	39 441	-3 690	-1 809	-881	-1 556	1 340	
Атырау	5 326	5 680	5 489	5 385	6 852	5 518	6 262	6 216	6 350	7 394	-192	-582	-727	-965	-542	
Батыс Қазақстан	5 420	4 863	5 057	4 590	5 210	6 259	6 233	6 739	6 021	7 923	-839	-1 370	-1 682	-1 431	-2 713	
Жамбыл	10 825	10 170	10 598	9 412	10 846	14 790	14 831	15 567	14 421	17 484	-3 965	-4 661	-4 969	-5 009	-6 638	
Жетісу	6 407	5 556	5 680	5 673	6 961	9 347	8 679	9 447	8 327	10 496	-2 940	-3 123	-3 767	-2 654	-3 535	
Қарағанды	3 197	3 118	3 042	2 809	3 241	5 162	5 195	5 099	4 891	5 554	-1 965	-2 077	-2 057	-2 082	-2 313	
Қостанай	4 694	4 162	4 722	4 805	4 989	7 291	7 096	7 690	6 955	7 709	-2 597	-2 934	-2 968	-2 150	-2 720	
Қызылорда	6 884	6 248	6 925	5 620	6 482	8 838	8 596	9 371	7 964	10 073	-1 954	-2 348	-2 446	-2 344	-3 591	
Маңғыстау	8 666	8 949	9 998	8 793	10 334	9 131	9 963	10 505	9 396	11 157	-465	-1 014	-507	-603	-823	
Павлодар	4 313	3 945	3 899	3 703	4 351	5 591	5 448	5 293	4 832	6 140	-1 278	-1 503	-1 394	-1 129	-1 789	
Солтүстік Қазақстан	4 060	3 628	3 736	3 407	3 974	6 446	6 339	6 083	5 363	6 657	-2 386	-2 711	-2 347	-1 956	-2 683	
Түркістан	30 802	25 233	27 847	25 139	29 427	40 670	40 977	39 072	36 185	43 905	-9 868	-15 744	-11 225	-11 046	-14 478	
Ұлытау	833	728	866	759	911	1 123	1 165	1 337	1 202	1 335	-290	-437	-471	-443	-424	
Шығыс Қазақстан	3 405	3 351	3 627	3 376	4 007	5 282	5 729	5 361	4 912	6 034	-1 877	-2 378	-1 734	-1 536	-2 027	

## 5.2 Жастардың сыртқы көші-қоны

### Қазақстан Республикасы

адам

Жас	Иммигранттар					Эмигранттар				
	2020	2021	2022	2023	2024	2020	2021	2022	2023	2024
<b>Ерлер</b>										
Барлығы	2 369	2 419	4 381	6 608	8 347	4 609	4 696	3 165	1 685	1 429
14-18	469	319	678	845	1 195	894	1 046	775	503	412
19-23	556	539	907	1 334	1 974	841	804	477	279	306
24-29	701	847	1 445	2 225	2 661	1 176	1 195	717	338	262
30-34	643	714	1 351	2 204	2 517	1 698	1 651	1 196	565	449
<b>ТМД елдері</b>										
Барлығы	1 628	2 038	3 761	5 742	7 040	4 175	4 010	2 617	1 215	999
14-18	315	252	561	704	964	793	843	604	353	311
19-23	379	471	778	1 118	1 640	774	707	380	209	182
24-29	482	714	1 229	1 945	2 244	1 067	1 043	602	237	163
30-34	452	601	1 193	1 975	2 192	1 541	1 417	1 031	416	343
<b>Басқа елдер</b>										
Барлығы	741	381	620	866	1 307	434	686	548	470	430
14-18	154	67	117	141	231	101	203	171	150	101
19-23	177	68	129	216	334	67	97	97	70	124
24-29	219	133	216	280	417	109	152	115	101	99
30-34	191	113	158	229	325	157	234	165	149	106
<b>Әйелдер</b>										
Барлығы	2 456	2 564	3 975	4 868	5 559	5 408	5 699	4 057	2 497	1 843
14-18	399	300	563	694	954	841	1 035	752	548	334
19-23	643	674	984	1 067	1 409	1 000	986	665	422	381
24-29	766	886	1 308	1 617	1 728	1 528	1 501	1 050	612	485
30-34	648	704	1 120	1 490	1 468	2 039	2 177	1 590	915	643
<b>ТМД елдері</b>										
Барлығы	1 848	2 235	3 435	4 231	4 519	4 730	4 753	3 280	1 841	1 237
14-18	292	261	456	585	730	720	861	616	406	230
19-23	491	609	877	917	1 130	918	881	571	321	274
24-29	575	739	1 111	1 394	1 436	1 347	1 227	835	438	317
30-34	490	626	991	1 335	1 223	1 745	1 784	1 258	676	416
<b>Басқа елдер</b>										
Барлығы	608	329	540	637	1 040	678	946	777	656	606
14-18	107	39	107	109	224	121	174	136	142	104
19-23	152	65	107	150	279	82	105	94	101	107
24-29	191	147	197	223	292	181	274	215	174	168
30-34	158	78	129	155	245	294	393	332	239	227

### Абай облысы

адам

Жас	Иммигранттар					Эмигранттар				
	2020	2021	2022	2023	2024	2020	2021	2022	2023	2024
<b>Ерлер</b>										
Барлығы	10	29	20	31	24	214	170	117	55	45
14-18	2	8	3	6	5	51	26	17	20	11
19-23	4	8	2	6	7	49	40	21	5	13
24-29	2	10	11	7	5	54	51	31	8	5
30-34	2	3	4	12	7	60	53	48	22	16
<b>ТМД елдері</b>										
Барлығы	8	22	17	24	с	207	160	106	51	41
14-18	2	4	3	4	4	48	24	12	19	11
19-23	4	7	1	5	1	48	38	20	5	12
24-29	1	9	10	7	2	53	48	28	6	5
30-34	1	2	3	8	4	58	50	46	21	13
<b>Басқа елдер</b>										
Барлығы	2	7	3	7	13	7	10	11	4	4
14-18	0	4	0	2	1	3	2	5	1	0
19-23	0	1	1	1	6	1	2	1	0	1
24-29	1	1	1	-	3	1	3	3	2	0
30-34	1	1	1	4	3	2	3	2	1	3
<b>Әйелдер</b>										
Барлығы	10	25	37	21	21	215	208	134	73	78

Жалғасы

Жас	Иммигранттар					Эмигранттар				
	2020	2021	2022	2023	2024	2020	2021	2022	2023	2024
14-18	1	3	4	2	7	45	33	29	13	14
19-23	1	3	8	5	3	52	58	22	13	15
24-29	3	9	18	8	8	66	46	32	12	27
30-34	5	10	7	6	3	52	71	51	35	22
<b>ТМД елдері</b>										
Барлығы	10	18	26	14	16	205	191	118	67	65
14-18	1	3	3	1	4	45	29	25	11	12
19-23	1	1	7	4	3	50	54	22	12	14
24-29	3	5	10	4	6	61	43	26	12	22
30-34	5	9	6	5	3	49	65	45	32	17
<b>Басқа елдер</b>										
Барлығы	-	7	11	7	5	10	17	16	6	13
14-18	-	0	1	1	3	0	4	4	2	2
19-23	-	2	1	1	0	2	4	0	1	1
24-29	-	4	8	4	2	5	3	6	-	5
30-34	-	1	1	1	0	3	6	6	3	5

## Ақмола облысы

адам

Жас	Иммигранттар					Эмигранттар				
	2020	2021	2022	2023	2024	2020	2021	2022	2023	2024
<b>Ерлер</b>										
Барлығы	32	37	67	110	300	347	315	216	135	106
14-18	2	4	12	17	56	57	70	52	33	33
19-23	3	6	13	17	67	70	69	48	28	24
24-29	11	17	27	34	97	98	97	47	37	20
30-34	16	10	15	42	80	122	79	69	37	29
<b>ТМД елдері</b>										
Барлығы	29	32	54	93	198	307	238	168	97	65
14-18	2	2	7	13	35	51	45	34	24	22
19-23	2	5	10	14	39	64	61	38	24	11
24-29	10	15	23	28	69	87	76	39	24	13
30-34	15	10	14	38	55	105	56	57	25	19
<b>Басқа елдер</b>										
Барлығы	3	5	13	17	102	40	77	48	38	41
14-18	0	2	5	4	21	6	25	18	9	11
19-23	1	1	3	3	28	6	8	10	4	13
24-29	1	2	4	6	28	11	21	8	13	7
30-34	1	0	1	4	25	17	23	12	12	10
<b>Әйелдер</b>										
Барлығы	44	37	56	60	261	351	389	281	185	139
14-18	7	3	9	8	59	50	73	47	40	35
19-23	13	7	15	8	67	93	85	65	34	31
24-29	9	21	13	28	64	96	118	72	46	36
30-34	15	6	19	16	71	112	113	97	65	37
<b>ТМД елдері</b>										
Барлығы	35	32	42	44	175	295	291	220	138	93
14-18	6	3	5	5	33	37	49	35	28	19
19-23	10	7	10	4	43	87	72	54	29	23
24-29	6	16	10	20	48	76	90	58	35	30
30-34	13	6	17	15	51	95	80	73	46	21
<b>Басқа елдер</b>										
Барлығы	9	5	14	16	86	56	98	61	47	46
14-18	1	0	4	3	26	13	24	12	12	16
19-23	3	0	5	4	24	6	13	11	5	8
24-29	3	5	3	8	16	20	28	14	11	6
30-34	2	0	2	1	20	17	33	24	19	16

## Ақтөбе облысы

адам

Жас	Иммигранттар				Эмигранттар					
	2020	2021	2022	2023	2024	2020	2021	2022	2023	2024
<b>Ерлер</b>										
Барлығы	50	96	125	218	227	234	283	129	60	23

Жас	Иммигранттар					Эмигранттар				
	2020	2021	2022	2023	2024	2020	2021	2022	2023	2024
14-18	4	13	9	21	32	40	66	19	15	6
19-23	14	28	28	41	49	39	40	9	10	7
24-29	13	28	40	72	68	55	69	40	9	3
30-34	19	27	48	84	78	100	108	61	26	7
<b>ТМД елдері</b>										
Барлығы	41	88	116	208	217	227	273	117	50	18
14-18	4	12	9	19	31	39	61	18	14	4
19-23	13	27	26	38	45	37	39	7	8	6
24-29	9	24	34	68	68	51	66	34	7	2
30-34	15	25	47	83	73	100	107	58	21	6
<b>Басқа елдер</b>										
Барлығы	9	8	9	10	10	7	10	12	10	5
14-18	0	1	0	2	1	1	5	1	1	2
19-23	1	1	2	3	4	2	1	2	2	1
24-29	4	4	6	4	0	4	3	6	2	1
30-34	4	2	1	1	5	0	1	3	5	1
<b>Әйелдер</b>										
Барлығы	51	123	95	103	177	286	295	170	100	35
14-18	4	25	10	11	25	46	45	37	19	8
19-23	13	30	33	20	50	37	43	26	15	7
24-29	16	37	23	39	57	71	81	35	25	8
30-34	18	31	29	33	45	132	126	72	41	12
<b>ТМД елдері</b>										
Барлығы	48	116	91	99	166	273	280	146	86	23
14-18	4	25	10	11	23	43	45	34	18	3
19-23	12	30	32	20	47	34	41	25	12	7
24-29	14	30	21	36	55	67	75	27	21	4
30-34	18	31	28	32	41	129	119	60	35	9
<b>Басқа елдер</b>										
Барлығы	3	7	4	4	11	13	15	24	14	12
14-18	0	0	0	-	2	3	0	3	1	5
19-23	1	0	1	-	3	3	2	1	3	0
24-29	2	7	2	3	2	4	6	8	4	4
30-34	0	0	1	1	4	3	7	12	6	3

## Алматы облысы

адам

Жас	Иммигранттар					Эмигранттар				
	2020	2021	2022	2023	2024	2020	2021	2022	2023	2024
<b>Ерлер</b>										
Барлығы	150	16	615	532	1811	108	143	126	62	38
14-18	29	2	87	72	145	25	42	47	22	16
19-23	27	2	158	157	455	18	25	11	8	6
24-29	45	7	216	150	626	25	28	28	11	5
30-34	49	5	154	153	585	40	48	40	21	11
<b>ТМД елдері</b>										
Барлығы	55	11	550	440	1633	90	118	90	43	21
14-18	7	1	72	55	113	19	35	29	18	9
19-23	11	2	137	125	423	16	22	5	4	3
24-29	18	4	193	128	565	19	22	22	7	4
30-34	19	4	148	132	532	36	39	34	14	5
<b>Басқа елдер</b>										
Барлығы	95	5	65	92	178	18	25	36	19	17
14-18	22	1	15	17	32	6	7	18	4	7
19-23	16	0	21	32	32	2	3	6	4	3
24-29	27	3	23	22	61	6	6	6	4	1
30-34	30	1	6	21	53	4	9	6	7	6
<b>Әйелдер</b>										
Барлығы	149	19	478	373	681	137	166	151	79	59
14-18	25	4	72	63	95	19	36	38	28	14
19-23	28	3	147	99	169	22	22	20	11	9
24-29	48	7	145	105	202	38	48	35	20	14
30-34	48	5	114	106	215	58	60	58	20	22

Жалғасы

Жас	Иммигранттар					Эмигранттар				
	2020	2021	2022	2023	2024	2020	2021	2022	2023	2024
<b>ТМД елдері</b>										
Барлығы	65	12	435	322	562	108	134	111	49	32
14-18	7	3	56	52	62	15	33	27	19	9
19-23	17	3	140	90	149	20	17	14	7	6
24-29	19	4	130	91	173	29	38	23	12	8
30-34	22	2	109	89	178	44	46	47	11	9
<b>Басқа елдер</b>										
Барлығы	84	7	43	51	119	29	32	40	30	27
14-18	18	1	16	11	33	4	3	11	9	5
19-23	11	0	7	9	20	2	5	6	4	3
24-29	29	3	15	14	29	9	10	12	8	6
30-34	26	3	5	17	37	14	14	11	9	13

## Атырау облысы

адам

Жас	Иммигранттар					Эмигранттар				
	2020	2021	2022	2023	2024	2020	2021	2022	2023	2024
<b>Ерлер</b>										
Барлығы	42	94	112	195	236	29	30	24	9	6
14-18	4	6	12	24	27	8	4	4	3	1
19-23	5	16	20	44	50	3	1	1	3	1
24-29	18	36	36	63	57	8	7	6	3	0
30-34	15	36	44	64	102	10	18	13	-	4
<b>ТМД елдері</b>										
Барлығы	36	85	105	187	222	26	28	20	7	2
14-18	3	5	11	21	24	7	4	4	3	0
19-23	4	15	19	42	48	3	1	0	1	1
24-29	16	34	35	61	55	6	6	5	3	0
30-34	13	31	40	63	95	10	17	11	-	1
<b>Басқа елдер</b>										
Барлығы	6	9	7	8	14	3	2	4	2	4
14-18	1	1	1	3	3	1	0	0	-	1
19-23	1	1	1	2	2	0	0	1	2	0
24-29	2	2	1	2	2	2	1	1	-	0
30-34	2	5	4	1	7	0	1	2	-	3
<b>Әйелдер</b>										
Барлығы	61	100	124	159	142	44	45	34	21	5
14-18	5	12	13	15	29	2	6	5	3	0
19-23	15	21	25	44	35	9	5	7	6	2
24-29	17	41	47	55	45	9	10	5	4	1
30-34	24	26	39	45	33	24	24	17	8	2
<b>ТМД елдері</b>										
Барлығы	56	96	120	156	138	36	34	28	11	4
14-18	3	12	13	15	28	2	6	5	1	0
19-23	15	19	25	43	33	7	5	7	2	2
24-29	16	40	44	53	45	9	6	3	3	1
30-34	22	25	38	45	32	18	17	13	5	1
<b>Басқа елдер</b>										
Барлығы	5	4	4	3	4	8	11	6	10	1
14-18	2	0	0	-	1	0	0	0	2	0
19-23	0	2	0	1	2	2	0	0	4	0
24-29	1	1	3	2	0	0	4	2	1	0
30-34	2	1	1	-	1	6	7	4	3	1

## Батыс Қазақстан облысы

адам

Жас	Иммигранттар					Эмигранттар				
	2020	2021	2022	2023	2024	2020	2021	2022	2023	2024
<b>Ерлер</b>										
Барлығы	12	26	104	276	84	123	134	89	48	6
14-18	1	3	8	35	39	26	35	20	14	3
19-23	1	3	16	39	12	18	7	8	4	1
24-29	6	13	39	101	20	36	37	23	9	1
30-34	4	7	41	101	13	43	55	38	21	1

Жас	Иммигранттар					Эмигранттар				
	2020	2021	2022	2023	2024	2020	2021	2022	2023	2024
<b>ТМД елдері</b>										
Барлығы	8	24	94	270	76	122	132	85	48	5
14-18	1	3	8	34	35	26	33	18	14	2
19-23	1	3	14	38	11	18	7	8	4	1
24-29	2	11	32	98	19	36	37	21	9	1
30-34	4	7	40	100	11	42	55	38	21	1
<b>Басқа елдер</b>										
Барлығы	4	2	10	6	8	1	2	4	-	1
14-18	0	0	0	1	4	0	2	2	-	1
19-23	0	0	2	1	1	0	0	0	-	0
24-29	4	2	7	3	1	0	0	2	-	0
30-34	0	0	1	1	2	1	0	0	-	0
<b>Әйелдер</b>										
Барлығы	16	29	61	162	108	180	166	134	83	12
14-18	2	4	7	25	24	37	31	22	13	1
19-23	2	5	12	26	15	32	12	15	9	1
24-29	4	10	20	60	35	30	37	37	19	6
30-34	8	10	22	51	34	81	86	60	42	4
<b>ТМД елдері</b>										
Барлығы	15	25	57	156	101	174	160	124	77	9
14-18	2	3	6	25	23	35	31	22	13	1
19-23	2	5	11	24	13	30	12	13	8	1
24-29	3	8	19	56	34	30	35	33	15	4
30-34	8	9	21	51	31	79	82	56	41	3
<b>Басқа елдер</b>										
Барлығы	1	4	4	6	7	6	6	10	6	3
14-18	0	1	1	-	1	2	0	0	-	0
19-23	0	0	1	2	2	2	0	2	1	0
24-29	1	2	1	4	1	0	2	4	4	2
30-34	0	1	1	-	3	2	4	4	1	1

## Жамбыл облысы

адам

Жас	Иммигранттар					Эмигранттар				
	2020	2021	2022	2023	2024	2020	2021	2022	2023	2024
<b>Ерлер</b>										
Барлығы	25	41	83	33	82	138	185	129	74	86
14-18	5	3	16	7	11	32	41	43	27	21
19-23	6	10	15	3	15	27	38	29	18	16
24-29	9	15	28	9	30	41	46	31	12	16
30-34	5	13	24	14	26	38	60	26	17	33
<b>ТМД елдері</b>										
Барлығы	23	39	77	31	77	120	164	110	61	71
14-18	5	3	16	7	11	27	38	39	22	19
19-23	6	10	13	3	15	23	34	25	18	10
24-29	7	14	25	8	27	36	40	23	9	14
30-34	5	12	23	13	24	34	52	23	12	28
<b>Басқа елдер</b>										
Барлығы	2	2	6	2	5	18	21	19	13	15
14-18	0	0	0	-	0	5	3	4	5	2
19-23	0	0	2	-	0	4	4	4	-	6
24-29	2	1	3	1	3	5	6	8	3	2
30-34	0	1	1	1	2	4	8	3	5	5
<b>Әйелдер</b>										
Барлығы	29	67	96	74	86	192	213	191	141	118
14-18	2	8	13	10	5	28	53	42	36	18
19-23	5	15	26	27	23	41	40	24	27	20
24-29	10	26	34	19	33	53	53	45	37	42
30-34	12	18	23	18	25	70	67	80	41	38
<b>ТМД елдері</b>										
Барлығы	27	65	92	70	78	163	183	167	119	102
14-18	2	8	13	10	5	19	47	39	35	16
19-23	5	14	26	26	23	34	34	24	25	16
24-29	10	25	30	18	31	46	46	40	27	36
30-34	10	18	23	16	19	64	56	64	32	34

Жалғасы

Жас	Иммигранттар					Эмигранттар				
	2020	2021	2022	2023	2024	2020	2021	2022	2023	2024
<b>Басқа елдер</b>										
Барлығы	2	2	4	4	8	29	30	24	22	16
14-18	0	0	0	-	0	9	6	3	1	2
19-23	0	1	0	1	0	7	6	0	2	4
24-29	0	1	4	1	2	7	7	5	10	6
30-34	2	0	0	2	6	6	11	16	9	4

**Жетісу облысы**

адам

Жас	Иммигранттар					Эмигранттар				
	2020	2021	2022	2023	2024	2020	2021	2022	2023	2024
<b>Ерлер</b>										
Барлығы	119	37	23	79	91	82	65	35	41	30
14-18	26	7	4	6	12	16	8	13	7	12
19-23	23	6	4	18	25	23	17	6	6	9
24-29	29	16	10	27	28	15	22	6	15	4
30-34	41	8	5	28	26	28	18	10	13	5
<b>ТМД елдері</b>										
Барлығы	20	32	14	58	51	78	60	27	25	28
14-18	1	5	2	2	3	16	8	9	2	11
19-23	5	6	3	14	12	21	16	4	6	9
24-29	9	14	5	23	18	15	20	5	11	4
30-34	5	7	4	19	18	26	16	9	6	4
<b>Басқа елдер</b>										
Барлығы	99	5	9	21	40	4	5	8	16	2
14-18	25	2	2	4	9	0	0	4	5	1
19-23	18	0	1	4	13	2	1	2	-	0
24-29	20	2	5	4	10	0	2	1	4	0
30-34	36	1	1	9	8	2	2	1	7	1
<b>Әйелдер</b>										
Барлығы	96	29	16	64	54	75	69	51	42	15
14-18	12	3	6	9	15	12	8	17	10	3
19-23	19	7	3	11	13	21	17	7	4	5
24-29	28	9	4	23	17	22	26	7	14	5
30-34	37	10	3	21	9	20	18	20	14	2
<b>ТМД елдері</b>										
Барлығы	16	24	8	39	23	61	58	40	27	13
14-18	1	2	3	2	5	9	7	12	7	1
19-23	3	6	1	9	9	20	14	5	2	5
24-29	5	7	2	16	6	17	23	7	8	5
30-34	7	9	2	12	3	15	14	16	10	2
<b>Басқа елдер</b>										
Барлығы	80	5	8	25	31	14	11	11	15	2
14-18	11	1	3	7	10	3	1	5	3	2
19-23	16	1	2	2	4	1	3	2	2	0
24-29	23	2	2	7	11	5	3	0	6	0
30-34	30	1	1	9	6	5	4	4	4	0

**Қарағанды облысы**

адам

Жас	Иммигранттар					Эмигранттар				
	2020	2021	2022	2023	2024	2020	2021	2022	2023	2024
<b>Ерлер</b>										
Барлығы	47	45	157	301	306	589	632	403	211	196
14-18	7	8	30	32	60	123	162	117	66	64
19-23	6	5	30	52	70	102	95	45	27	33
24-29	19	22	47	105	95	128	146	86	36	27
30-34	15	10	50	112	81	236	229	155	82	72
<b>ТМД елдері</b>										
Барлығы	40	38	136	288	274	499	496	300	124	125
14-18	3	7	26	30	55	98	111	77	35	43
19-23	5	5	26	51	66	90	73	33	14	19
24-29	17	19	40	100	84	114	126	66	25	13

Жас	Жалғасы									
	Иммигранттар					Эмигранттар				
	2020	2021	2022	2023	2024	2020	2021	2022	2023	2024
30-34	15	7	44	107	69	197	186	124	50	50
	<b>Басқа елдер</b>									
Барлығы	7	7	21	13	32	90	136	103	87	71
14-18	4	1	4	2	5	25	51	40	31	21
19-23	1	0	4	1	4	12	22	12	13	14
24-29	2	3	7	5	11	14	20	20	11	14
30-34	0	3	6	5	12	39	43	31	32	22
	<b>Әйелдер</b>									
Барлығы	54	33	116	197	205	665	745	479	295	249
14-18	6	3	19	27	32	102	155	95	84	53
19-23	9	2	16	26	56	97	108	62	48	47
24-29	21	17	48	71	61	201	196	116	64	61
30-34	18	11	33	73	56	265	286	206	99	88
	<b>ТМД елдері</b>									
Барлығы	46	25	99	177	150	537	575	356	179	146
14-18	5	3	18	24	20	81	120	61	48	29
19-23	8	2	15	22	39	81	89	47	27	28
24-29	19	12	40	63	47	176	148	90	36	35
30-34	14	8	26	68	44	199	218	158	68	54
	<b>Басқа елдер</b>									
Барлығы	8	8	17	20	55	128	170	123	116	103
14-18	1	0	1	3	12	21	35	34	36	24
19-23	1	0	1	4	17	16	19	15	21	19
24-29	2	5	8	8	14	25	48	26	28	26
30-34	4	3	7	5	12	66	68	48	31	34

### Қостанай облысы

Жас	адам									
	Иммигранттар					Эмигранттар				
	2020	2021	2022	2023	2024	2020	2021	2022	2023	2024
	<b>Ерлер</b>									
Барлығы	115	132	229	501	363	574	485	393	208	115
14-18	17	15	43	80	93	102	103	93	64	34
19-23	16	32	40	85	74	85	58	57	35	28
24-29	36	45	70	134	96	155	138	80	43	27
30-34	46	40	76	202	100	232	186	163	66	26
	<b>ТМД елдері</b>									
Барлығы	108	123	217	491	349	531	431	342	160	96
14-18	17	14	42	79	91	92	87	82	44	30
19-23	15	30	38	83	70	81	56	45	28	20
24-29	34	41	67	133	94	145	123	65	32	21
30-34	42	38	70	196	94	213	165	150	56	25
	<b>Басқа елдер</b>									
Барлығы	7	9	12	10	14	43	54	51	48	19
14-18	0	1	1	1	2	10	16	11	20	4
19-23	1	2	2	2	4	4	2	12	7	8
24-29	2	4	3	1	2	10	15	15	11	6
30-34	4	2	6	6	6	19	21	13	10	1
	<b>Әйелдер</b>									
Барлығы	120	121	210	425	322	631	638	513	339	146
14-18	22	13	42	82	80	79	117	95	66	23
19-23	24	35	28	61	63	105	107	84	65	28
24-29	39	40	66	122	90	188	152	143	78	36
30-34	35	33	74	160	89	259	262	191	130	59
	<b>ТМД елдері</b>									
Барлығы	111	112	198	413	302	573	555	433	283	119
14-18	18	13	39	79	76	72	101	81	52	19
19-23	22	34	26	60	59	97	94	70	52	24
24-29	39	34	63	118	84	172	130	118	64	30
30-34	32	31	70	156	83	232	230	164	115	46
	<b>Басқа елдер</b>									
Барлығы	9	9	12	12	20	58	83	80	56	27
14-18	4	0	3	3	4	7	16	14	14	4
19-23	2	1	2	1	4	8	13	14	13	4
24-29	0	6	3	4	6	16	22	25	14	6
30-34	3	2	4	4	6	27	32	27	15	13

## Қызылорда облысы

адам

Жас	Иммигранттар					Эмигранттар				
	2020	2021	2022	2023	2024	2020	2021	2022	2023	2024
<b>Ерлер</b>										
Барлығы	12	3	4	8	14	7	7	5	4	1
14-18	1	0	1	-	1	0	1	0	-	0
19-23	5	1	0	1	3	2	2	1	2	0
24-29	4	2	0	5	4	2	3	0	1	0
30-34	2	0	3	2	6	3	1	4	1	1
<b>ТМД елдері</b>										
Барлығы	11	3	2	4	12	3	7	3	4	1
14-18	1	0	1	-	0	0	1	0	-	0
19-23	4	1	0	1	3	0	2	1	2	0
24-29	4	2	0	3	4	0	3	0	1	0
30-34	2	0	1	-	5	3	1	2	1	1
<b>Басқа елдер</b>										
Барлығы	1	0	2	4	2	4	0	2	-	0
14-18	0	0	0	-	1	0	0	0	-	0
19-23	1	0	0	-	0	2	0	0	-	0
24-29	0	0	0	2	0	2	0	0	-	0
30-34	0	0	2	2	1	0	0	2	-	0
<b>Әйелдер</b>										
Барлығы	9	2	2	5	4	11	8	15	6	7
14-18	0	1	1	-	0	0	1	0	1	0
19-23	2	0	0	-	3	2	1	4	1	2
24-29	2	1	0	4	1	2	5	7	1	2
30-34	5	0	1	1	0	7	1	4	3	3
<b>ТМД елдері</b>										
Барлығы	7	2	1	3	3	9	5	12	2	6
14-18	0	1	1	-	0	0	1	0	-	0
19-23	2	0	0	-	2	0	1	4	1	2
24-29	2	1	0	2	1	2	2	5	-	2
30-34	3	0	0	1	0	7	1	3	1	2
<b>Басқа елдер</b>										
Барлығы	2	0	1	2	1	2	3	3	4	1
14-18	0	0	0	-	0	0	0	0	1	0
19-23	0	0	0	-	1	2	0	0	-	0
24-29	0	0	0	2	0	0	3	2	1	0
30-34	2	0	1	-	0	0	0	1	2	1

## Маңғыстау облысы

адам

Жас	Иммигранттар					Эмигранттар				
	2020	2021	2022	2023	2024	2020	2021	2022	2023	2024
<b>Ерлер</b>										
Барлығы	511	742	1 048	1 033	1103	34	61	15	10	8
14-18	94	66	121	131	149	5	19	1	5	1
19-23	119	190	236	247	279	3	2	4	-	2
24-29	161	264	365	373	328	10	17	6	1	2
30-34	137	222	326	282	347	16	23	4	4	3
<b>ТМД елдері</b>										
Барлығы	463	710	1 017	1 014	1094	33	56	15	8	6
14-18	86	62	111	128	147	4	18	1	4	1
19-23	107	182	229	238	275	3	2	4	-	2
24-29	146	254	355	368	325	10	15	6	1	1
30-34	124	212	322	280	347	16	21	4	3	2
<b>Басқа елдер</b>										
Барлығы	48	32	31	19	9	1	5	0	2	2
14-18	8	4	10	3	2	1	1	0	1	0
19-23	12	8	7	9	4	0	0	0	-	0
24-29	15	10	10	5	3	0	2	0	-	1
30-34	13	10	4	2	0	0	2	0	1	1

Жалғасы

Жас	Иммигранттар					Эмигранттар				
	2020	2021	2022	2023	2024	2020	2021	2022	2023	2024
<b>Әйелдер</b>										
Барлығы	571	677	918	769	747	33	74	32	17	9
14-18	106	52	115	112	114	10	13	6	5	1
19-23	168	207	283	246	219	4	8	7	4	1
24-29	169	226	280	227	226	11	12	5	4	1
30-34	128	192	240	184	188	8	41	14	4	6
<b>ТМД елдері</b>										
Барлығы	522	647	886	749	720	33	68	27	12	3
14-18	96	50	105	107	110	10	13	6	5	1
19-23	157	199	278	242	208	4	8	6	3	0
24-29	154	212	272	219	217	11	12	4	1	0
30-34	115	186	231	181	185	8	35	11	3	2
<b>Басқа елдер</b>										
Барлығы	49	30	32	20	27	0	6	5	5	6
14-18	10	2	10	5	4	0	0	0	-	0
19-23	11	8	5	4	11	0	0	1	1	1
24-29	15	14	8	8	9	0	0	1	3	1
30-34	13	6	9	3	3	0	6	3	1	4

## Павлодар облысы

адам

Жас	Иммигранттар					Эмигранттар				
	2020	2021	2022	2023	2024	2020	2021	2022	2023	2024
<b>Ерлер</b>										
Барлығы	69	90	171	267	296	490	532	368	191	99
14-18	11	15	24	45	85	100	117	89	57	37
19-23	15	16	40	40	63	86	89	60	42	18
24-29	23	29	52	88	66	124	134	78	40	9
30-34	20	30	55	94	82	180	192	141	52	35
<b>ТМД елдері</b>										
Барлығы	44	70	128	198	196	446	454	301	121	71
14-18	8	13	14	29	61	89	94	65	34	27
19-23	7	8	24	29	35	82	77	45	26	12
24-29	14	22	43	62	44	112	115	69	27	3
30-34	15	27	47	78	56	163	168	122	34	29
<b>Басқа елдер</b>										
Барлығы	25	20	43	69	100	44	78	67	70	28
14-18	3	2	10	16	24	11	23	24	23	10
19-23	8	8	16	11	28	4	12	15	16	6
24-29	9	7	9	26	22	12	19	9	13	6
30-34	5	3	8	16	26	17	24	19	18	6
<b>Әйелдер</b>										
Барлығы	73	83	163	203	290	608	582	452	234	130
14-18	8	8	19	24	67	108	109	77	51	27
19-23	22	24	45	34	58	123	106	76	50	20
24-29	22	29	51	68	77	185	166	128	52	29
30-34	21	22	48	77	88	192	201	171	81	54
<b>ТМД елдері</b>										
Барлығы	51	56	110	146	188	540	486	374	149	88
14-18	5	6	15	18	42	94	85	64	29	18
19-23	12	16	19	18	36	114	101	64	31	15
24-29	15	16	37	50	49	170	147	104	37	18
30-34	19	18	39	60	61	162	153	142	52	37
<b>Басқа елдер</b>										
Барлығы	22	27	53	57	102	68	96	78	85	42
14-18	3	2	4	6	25	14	24	13	22	9
19-23	10	8	26	16	22	9	5	12	19	5
24-29	7	13	14	18	28	15	19	24	15	11
30-34	2	4	9	17	27	30	48	29	29	17

## Солтүстік Қазақстан облысы

адам

Жас	Иммигранттар					Эмигранттар				
	2020	2021	2022	2023	2024	2020	2021	2022	2023	2024
<b>Ерлер</b>										
Барлығы	121	105	161	269	87	406	418	326	178	299
14-18	28	13	22	39	20	64	60	61	54	66
19-23	25	23	33	39	19	84	87	63	25	75
24-29	26	29	53	96	27	108	125	88	43	77
30-34	42	40	53	95	21	150	146	114	56	81
<b>ТМД елдері</b>										
Барлығы	100	101	147	259	73	368	366	288	143	210
14-18	25	11	20	37	17	58	50	54	41	53
19-23	15	22	30	39	15	74	79	55	21	50
24-29	19	29	48	91	23	97	109	77	36	47
30-34	41	39	49	92	18	139	128	102	45	60
<b>Басқа елдер</b>										
Барлығы	21	4	14	10	14	38	52	38	35	89
14-18	3	2	2	2	3	6	10	7	13	13
19-23	10	1	3	-	4	10	8	8	4	25
24-29	7	0	5	5	4	11	16	11	7	30
30-34	1	1	4	3	3	11	18	12	11	21
<b>Әйелдер</b>										
Барлығы	105	105	125	173	73	509	485	358	236	317
14-18	28	21	25	27	17	62	75	41	53	51
19-23	18	17	19	23	14	130	108	79	37	92
24-29	31	26	42	49	25	140	147	105	56	91
30-34	28	41	39	74	17	177	155	133	90	83
<b>ТМД елдері</b>										
Барлығы	93	101	108	159	63	464	427	319	199	233
14-18	24	20	24	26	17	54	66	37	43	41
19-23	11	17	14	20	11	123	100	76	34	74
24-29	30	24	38	44	21	124	128	90	50	61
30-34	28	40	32	69	14	163	133	116	72	57
<b>Басқа елдер</b>										
Барлығы	12	4	17	14	10	45	58	39	37	84
14-18	4	1	1	1	0	8	9	4	10	10
19-23	7	0	5	3	3	7	8	3	3	18
24-29	1	2	4	5	4	16	19	15	6	30
30-34	0	1	7	5	3	14	22	17	18	26

## Түркістан облысы

адам

Жас	Иммигранттар					Эмигранттар				
	2020	2021	2022	2023	2024	2020	2021	2022	2023	2024
<b>Ерлер</b>										
Барлығы	338	91	128	108	134	37	42	40	16	9
14-18	88	12	16	11	20	10	7	5	3	5
19-23	142	18	40	22	28	7	9	8	6	1
24-29	67	36	35	47	47	11	12	11	1	3
30-34	41	25	37	28	39	9	14	16	6	0
<b>ТМД елдері</b>										
Барлығы	267	84	123	108	131	32	39	36	13	5
14-18	72	11	15	11	20	7	7	5	2	5
19-23	101	16	39	22	28	7	9	7	4	0
24-29	57	33	34	47	46	11	10	10	1	0
30-34	37	24	35	28	37	7	13	14	6	0
<b>Басқа елдер</b>										
Барлығы	71	7	5	-	3	5	3	4	3	4
14-18	16	1	1	-	0	3	0	0	1	0
19-23	41	2	1	-	0	0	0	1	2	1
24-29	10	3	1	-	1	0	2	1	-	3
30-34	4	1	2	-	2	2	1	2	-	0
<b>Әйелдер</b>										
Барлығы	187	166	203	157	139	44	68	53	31	18
14-18	51	9	20	17	16	7	11	8	8	3
19-23	77	59	61	60	44	8	9	4	1	6

Жалғасы

Жас	Иммигранттар					Эмигранттар				
	2020	2021	2022	2023	2024	2020	2021	2022	2023	2024
24-29	34	53	73	44	53	11	23	22	11	2
30-34	25	45	49	36	26	18	25	19	11	7
<b>ТМД елдері</b>										
Барлығы	151	160	196	155	138	41	59	49	27	12
14-18	45	9	20	17	16	6	8	8	7	2
19-23	56	59	59	60	43	8	9	4	1	3
24-29	27	49	71	42	53	10	20	19	10	1
30-34	23	43	46	36	26	17	22	18	9	6
<b>Басқа елдер</b>										
Барлығы	36	6	7	2	1	3	9	4	4	6
14-18	6	0	0	-	0	1	3	0	1	1
19-23	21	0	2	-	1	0	0	0	-	3
24-29	7	4	2	2	0	1	3	3	1	1
30-34	2	2	3	-	0	1	3	1	2	1

## Ұлытау облысы

адам

Жас	Иммигранттар					Эмигранттар				
	2020	2021	2022	2023	2024	2020	2021	2022	2023	2024
<b>Ерлер</b>										
Барлығы	14	8	11	11	42	80	52	28	17	19
14-18	3	3	3	2	9	16	16	7	7	6
19-23	3	0	2	1	13	17	11	3	5	1
24-29	4	4	3	6	11	25	8	7	2	3
30-34	4	1	3	2	9	22	17	11	3	9
<b>ТМД елдері</b>										
Барлығы	10	8	11	10	41	72	47	25	10	15
14-18	3	3	3	2	9	14	13	7	3	5
19-23	0	0	2	1	13	15	10	3	2	0
24-29	3	4	3	5	11	21	7	5	2	2
30-34	4	1	3	2	8	22	17	10	3	8
<b>Басқа елдер</b>										
Барлығы	4	-	0	1	1	8	5	3	7	4
14-18	0	-	0	-	0	2	3	0	4	1
19-23	3	-	0	-	0	2	1	0	3	1
24-29	1	-	0	1	0	4	1	2	-	1
30-34	0	-	0	-	1	0	0	1	-	1
<b>Әйелдер</b>										
Барлығы	8	11	16	7	23	77	59	33	30	15
14-18	2	1	0	-	8	6	13	4	8	1
19-23	1	0	3	1	3	14	5	5	9	1
24-29	4	6	7	5	7	32	17	12	5	5
30-34	1	4	6	1	5	25	24	12	8	8
<b>ТМД елдері</b>										
Барлығы	8	11	16	7	23	72	57	31	24	12
14-18	2	1	0	-	8	5	12	4	5	1
19-23	1	0	3	1	3	14	5	5	8	1
24-29	4	6	7	5	7	30	17	10	5	5
30-34	1	4	6	1	5	23	23	12	6	5
<b>Басқа елдер</b>										
Барлығы	-	-	-	-	0	5	2	2	6	3
14-18	-	-	-	-	0	1	1	-	3	0
19-23	-	-	-	-	0	0	0	-	1	0
24-29	-	-	-	-	0	2	0	2	-	0
30-34	-	-	-	-	0	2	1	0	2	3

## Шығыс Қазақстан облысы

адам

Жас	Иммигранттар					Эмигранттар				
	2020	2021	2022	2023	2024	2020	2021	2022	2023	2024
<b>Ерлер</b>										
Барлығы	76	52	64	87	129	558	463	296	150	131
14-18	12	3	9	10	33	83	81	62	39	37

Жалғасы

Жас	Иммигранттар					Эмигранттар				
	2020	2021	2022	2023	2024	2020	2021	2022	2023	2024
19-23	13	11	7	19	25	129	100	41	24	19
24-29	31	17	22	32	36	155	120	72	20	18
30-34	20	21	26	26	35	191	162	121	67	57
<b>ТМД елдері</b>										
Барлығы	52	46	58	75	101	551	452	286	144	130
14-18	7	2	7	7	28	82	77	59	38	37
19-23	7	11	6	15	18	128	100	39	23	19
24-29	23	14	19	29	28	152	117	72	18	17
30-34	15	19	26	24	27	189	158	116	65	57
<b>Басқа елдер</b>										
Барлығы	24	6	6	12	28	7	11	10	6	1
14-18	5	1	2	3	5	1	4	3	1	0
19-23	6	0	1	4	7	1	0	2	1	0
24-29	8	3	3	3	8	3	3	0	2	1
30-34	5	2	0	2	8	2	4	5	2	0
<b>Әйелдер</b>										
Барлығы	85	44	53	78	98	554	590	361	235	182
14-18	12	7	2	10	17	84	96	63	53	37
19-23	15	12	6	13	21	119	150	74	41	30
24-29	20	15	18	26	31	166	132	100	66	45
30-34	38	10	27	29	29	185	212	124	75	70
<b>ТМД елдері</b>										
Барлығы	70	35	43	63	64	543	564	346	222	164
14-18	8	7	1	5	11	81	90	62	51	36
19-23	11	8	4	8	12	118	148	72	39	29
24-29	15	12	16	23	21	162	123	97	61	37
30-34	36	8	22	27	20	182	203	115	71	62
<b>Басқа елдер</b>										
Барлығы	15	9	10	15	34	11	26	15	13	18
14-18	4	0	1	5	6	3	6	1	2	1
19-23	4	4	2	5	9	1	2	2	2	1
24-29	5	3	2	3	10	4	9	3	5	8
30-34	2	2	5	2	9	3	9	9	4	8

## Астана қаласы

адам

Жас	Иммигранттар					Эмигранттар				
	2020	2021	2022	2023	2024	2020	2021	2022	2023	2024
<b>Ерлер</b>										
Барлығы	153	186	321	678	1052	182	212	132	85	73
14-18	43	29	58	68	126	45	58	38	32	18
19-23	29	43	53	178	319	25	31	18	10	19
24-29	41	57	118	229	330	37	41	18	13	15
30-34	40	57	92	203	277	75	82	58	30	21
<b>ТМД елдері</b>										
Барлығы	59	128	234	496	754	141	119	76	34	27
14-18	13	21	43	46	84	37	38	22	15	7
19-23	13	28	37	117	215	19	12	7	5	3
24-29	17	42	88	177	234	31	25	14	6	6
30-34	16	37	66	156	221	54	44	33	8	11
<b>Басқа елдер</b>										
Барлығы	94	58	87	182	298	41	93	56	51	46
14-18	30	8	15	22	42	8	20	16	17	11
19-23	16	15	16	61	104	6	19	11	5	16
24-29	24	15	30	52	96	6	16	4	7	9
30-34	24	20	26	47	56	21	38	25	22	10
<b>Әйелдер</b>										
Барлығы	177	172	308	494	747	268	315	189	117	119
14-18	29	19	45	61	116	37	49	42	24	20
19-23	40	43	64	118	235	34	37	21	15	22

Жалғасы

Жас	Жалғасы									
	Иммигранттар					Эмигранттар				
	2020	2021	2022	2023	2024	2020	2021	2022	2023	2024
24-29	65	57	114	183	232	73	79	41	31	31
30-34	43	53	85	132	164	124	150	85	47	46
<b>ТМД елдері</b>										
Барлығы	98	130	229	351	500	190	200	94	50	38
14-18	16	12	26	42	69	24	33	28	13	8
19-23	23	33	53	77	147	29	29	13	9	10
24-29	33	43	84	134	165	57	43	19	11	8
30-34	26	42	66	98	119	80	95	34	17	12
<b>Басқа елдер</b>										
Барлығы	79	42	79	143	247	78	115	95	67	81
14-18	13	7	19	19	47	13	16	14	11	12
19-23	17	10	11	41	88	5	8	8	6	12
24-29	32	14	30	49	67	16	36	22	20	23
30-34	17	11	19	34	45	44	55	51	30	34

### Алматы қаласы

Жас	адам									
	Иммигранттар					Эмигранттар				
	2020	2021	2022	2023	2024	2020	2021	2022	2023	2024
	<b>Ерлер</b>									
Барлығы	307	373	758	1 702	1715	299	378	228	109	117
14-18	68	79	167	223	244	75	109	69	30	32
19-23	53	64	127	279	321	37	64	33	18	32
24-29	105	124	224	594	621	72	72	46	28	22
30-34	81	106	240	606	529	115	133	80	33	31
<b>ТМД елдері</b>										
Барлығы	142	205	517	1 353	1291	249	286	165	55	42
14-18	39	50	121	166	171	64	80	54	17	17
19-23	25	38	91	206	229	28	50	23	11	3
24-29	41	60	140	470	463	56	57	30	9	5
30-34	37	57	165	511	428	101	99	58	18	17
<b>Басқа елдер</b>										
Барлығы	165	168	241	349	424	50	92	63	54	75
14-18	29	29	46	57	73	11	29	15	13	15
19-23	28	26	36	73	92	9	14	10	7	29
24-29	64	64	84	124	158	16	15	16	19	17
30-34	44	49	75	95	101	14	34	22	15	14
<b>Әйелдер</b>										
Барлығы	377	444	683	1 172	1202	432	494	333	205	160
14-18	57	73	118	167	200	90	98	66	30	20
19-23	86	84	126	207	257	41	55	46	25	39
24-29	146	165	240	414	412	110	127	77	59	35
30-34	88	122	199	384	333	191	214	144	91	66
<b>ТМД елдері</b>										
Барлығы	215	319	489	958	942	325	346	213	103	56
14-18	30	54	79	126	154	72	73	48	18	9
19-23	49	61	96	153	194	33	38	33	13	11
24-29	91	116	163	342	323	78	79	45	28	7
30-34	45	88	151	337	271	142	156	87	44	29
<b>Басқа елдер</b>										
Барлығы	162	125	194	214	260	107	148	120	102	104
14-18	27	19	39	41	46	18	25	18	12	11
19-23	37	23	30	54	63	8	17	13	12	28
24-29	55	49	77	72	89	32	48	32	31	28
30-34	43	34	48	47	62	49	58	57	47	37

### Шымкент қаласы

Жас	адам									
	Иммигранттар					Эмигранттар				
	2020	2021	2022	2023	2024	2020	2021	2022	2023	2024
	<b>Ерлер</b>									
Барлығы	166	216	180	169	251	78	89	66	22	22
14-18	24	30	33	16	28	16	21	18	5	9

Жалғасы

Жас	Иммигранттар					Эмигранттар				
	2020	2021	2022	2023	2024	2020	2021	2022	2023	2024
19-23	47	57	43	46	80	17	19	11	3	1
24-29	51	76	49	53	69	17	22	13	6	5
30-34	44	53	55	54	74	28	27	24	8	7
<b>ТМД елдері</b>										
Барлығы	112	189	144	135	239	73	84	57	17	20
14-18	16	23	30	14	25	15	19	15	4	8
19-23	34	55	33	37	79	17	19	11	3	1
24-29	35	69	35	39	65	15	21	11	3	5
30-34	27	42	46	45	70	26	25	20	7	6
<b>Басқа елдер</b>										
Барлығы	54	27	36	34	12	5	5	9	5	2
14-18	8	7	3	2	3	1	2	3	1	1
19-23	13	2	10	9	1	0	0	0	-	0
24-29	16	7	14	14	4	2	1	2	3	0
30-34	17	11	9	9	4	2	2	4	1	1
<b>Әйелдер</b>										
Барлығы	234	277	215	172	179	96	90	93	28	30
14-18	20	31	23	24	28	17	13	18	3	5
19-23	85	100	64	38	61	16	10	17	7	3
24-29	78	91	65	67	52	24	26	26	8	8
30-34	51	55	63	43	38	39	41	32	10	14
<b>ТМД елдері</b>										
Барлығы	204	249	189	150	167	88	80	72	17	19
14-18	17	26	19	20	24	16	12	18	3	5
19-23	74	95	58	36	56	15	10	13	6	3
24-29	70	79	54	58	50	20	22	17	2	3
30-34	43	49	58	36	37	37	36	24	6	8
<b>Басқа елдер</b>										
Барлығы	30	28	26	22	12	8	10	21	11	11
14-18	3	5	4	4	4	1	1	0	-	0
19-23	11	5	6	2	5	1	0	4	1	0
24-29	8	12	11	9	2	4	4	9	6	5
30-34	8	6	5	7	1	2	5	8	4	6

### 5.3 Жастардың ішкі көші-қоны

#### Қазақстан Республикасы

Жас	Барлық жастар					Қала жастары					Ауыл жастары					адам
	2020	2021	2022	2023	2024	2020	2021	2022	2023	2024	2020	2021	2022	2023	2024	
	<b>Келгендер ерлер</b>															
Барлығы	167 404	188 068	206 189	201 081	254 393	110 326	131 586	142 606	140 392	181 817	57 078	56 482	63 583	60 689	72 576	
14-18	26 861	30 559	37 427	36 463	50 834	17 019	21 316	25 944	25 652	35 866	9 842	9 243	11 483	10 811	14 968	
19-23	38 782	42 871	48 218	46 402	61 539	24 838	29 187	33 062	32 383	43 827	13 944	13 684	15 156	14 019	17 712	
24-29	56 721	62 384	64 906	61 747	74 576	38 435	44 331	45 150	43 355	53 981	18 286	18 053	19 756	18 392	20 595	
30-34	45 040	52 254	55 638	56 469	67 444	30 034	36 752	38 450	39 002	48 143	15 006	15 502	17 188	17 467	19 301	
	<b>Кеткендер ерлер</b>															
Барлығы	167 404	188 068	206 189	201 081	254 393	93 058	110 408	123 167	123 138	157 963	74 346	77 660	83 022	77 943	96 430	
14-18	26 861	30 559	37 427	36 463	50 834	13 828	16 989	20 686	21 265	30 045	13 033	13 570	16 741	15 198	20 789	
19-23	38 782	42 871	48 218	46 402	61 539	21 080	24 172	27 980	27 407	37 104	17 702	18 699	20 238	18 995	24 435	
24-29	56 721	62 384	64 906	61 747	74 576	32 050	37 175	39 623	38 370	47 189	24 671	25 209	25 283	23 377	27 387	
30-34	45 040	52 254	55 638	56 469	67 444	26 100	32 072	34 878	36 096	43 625	18 940	20 182	20 760	20 373	23 819	
	<b>Келгендер әйелдер</b>															
Барлығы	213 868	225 938	233 596	210 329	269 918	138 076	157 814	161 998	147 781	193 860	75 792	68 124	71 598	62 548	76 058	
14-18	26 472	28 587	33 430	33 232	46 951	16 018	19 620	22 889	22 894	33 178	10 454	8 967	10 541	10 338	13 773	
19-23	60 076	58 544	60 082	53 327	70 249	36 338	38 665	40 024	36 414	49 648	23 738	19 879	20 058	16 913	20 601	
24-29	75 490	78 247	77 157	66 657	82 436	50 494	55 709	54 130	47 341	59 675	24 996	22 538	23 027	19 316	22 761	
30-34	51 830	60 560	62 927	57 113	70 282	35 226	43 820	44 955	41 132	51 359	16 604	16 740	17 972	15 981	18 923	
	<b>Кеткендер әйелдер</b>															
Барлығы	213 868	225 938	233 596	210 329	269 918	115 016	129 090	135 226	123 151	162 612	98 852	96 848	98 370	87 178	107 306	
14-18	26 472	28 587	33 430	33 232	46 951	12 834	15 141	17 815	18 363	27 298	13 638	13 446	15 615	14 869	19 653	
19-23	60 076	58 544	60 082	53 327	70 249	29 264	29 075	29 883	26 414	36 686	30 812	29 469	30 199	26 913	33 563	
24-29	75 490	78 247	77 157	66 657	82 436	42 496	46 312	47 029	40 967	51 851	32 994	31 935	30 128	25 690	30 585	
30-34	51 830	60 560	62 927	57 113	70 282	30 422	38 562	40 499	37 407	46 777	21 408	21 998	22 428	19 706	23 505	

#### Абай облысы

Жас	Барлық жастар					Қала жастары					Ауыл жастары					адам
	2020	2021	2022	2023	2024	2020	2021	2022	2023	2024	2020	2021	2022	2023	2024	
	<b>Келгендер ерлер</b>															
Барлығы	3 632	4 202	4 470	4 366	5 316	2 083	2 721	2 982	2 896	3 441	1 549	1 481	1 488	1 470	1 875	
14-18	548	924	1 205	1 018	1 211	337	716	975	794	897	211	208	230	224	314	
19-23	968	1 019	1 099	1 181	1 398	555	661	697	737	857	413	358	402	444	541	
24-29	1 210	1 293	1 265	1 162	1 425	694	780	759	737	883	516	513	506	425	542	
30-34	906	966	901	1 005	1 282	497	564	551	628	804	409	402	350	377	478	
	<b>Кеткендер ерлер</b>															
Барлығы	5 182	5 924	6 175	5 682	6 904	2 681	2 995	3 130	3 060	3 613	2 501	2 929	3 045	2 622	3 291	
14-18	820	1 231	1 529	1 292	1 644	355	496	615	565	783	465	735	914	727	861	
19-23	1 401	1 543	1 531	1 533	1 768	798	829	812	837	931	603	714	719	696	837	
24-29	1 759	1 834	1 816	1 555	1 909	912	1 013	1 013	909	1 027	847	821	803	646	882	

Жалғасы

Жас	Барлық жастар					Қала жастары					Ауыл жастары				
	2020	2021	2022	2023	2024	2020	2021	2022	2023	2024	2020	2021	2022	2023	2024
30-34	1 202	1 316	1 299	1 302	1 583	616	657	690	749	872	586	659	609	553	711
Барлығы	4 433	4 505	4 482	3 932	5 289	2 551	2 834	2 922	2 651	3 582	1 882	1 671	1 560	1 281	1 707
14-18	527	667	865	603	1 147	342	503	672	436	875	185	164	193	167	272
19-23	1 371	1 299	1 238	1 100	1 463	811	801	785	750	983	560	498	453	350	480
24-29	1 635	1 519	1 347	1 267	1 507	903	934	820	836	972	732	585	527	431	535
30-34	900	1 020	1 032	962	1 172	495	596	645	629	752	405	424	387	333	420
Барлығы	6 242	6 292	6 432	5 456	7 096	3 194	3 232	3 320	2 853	3 733	3 048	3 060	3 112	2 603	3 363
14-18	759	929	1 154	944	1 458	325	417	513	425	659	434	512	641	519	799
19-23	1 978	1 947	1 896	1 653	2 164	1 007	978	939	802	1 096	971	969	957	851	1 068
24-29	2 294	2 081	2 011	1 658	1 993	1 255	1 121	1 132	948	1 133	1 039	960	879	710	860
30-34	1 211	1 335	1 371	1 201	1 481	607	716	736	678	845	604	619	635	523	636

## Ақмола облысы

Жас	Барлық жастар					Қала жастары					Ауыл жастары				
	2020	2021	2022	2023	2024	2020	2021	2022	2023	2024	2020	2021	2022	2023	2024
Барлығы	6 587	6 923	7 383	7 079	8 975	3 785	3 953	4 054	4 079	5 100	2 802	2 970	3 329	3 000	3 875
14-18	966	1 137	1 340	1 272	1 861	560	719	709	754	1 021	406	418	631	518	840
19-23	1 800	1 887	1 879	1 824	2 408	991	1 031	1 049	1 073	1 415	809	856	830	751	993
24-29	2 092	2 081	2 202	2 094	2 445	1 232	1 170	1 226	1 193	1 385	860	911	976	901	1 060
30-34	1 729	1 818	1 962	1 889	2 261	1 002	1 033	1 070	1 059	1 279	727	785	892	830	982
Барлығы	6 986	7 895	7 983	7 606	9 572	3 207	3 653	3 737	3 641	4 713	3 779	4 242	4 246	3 965	4 859
14-18	980	1 183	1 583	1 414	1 955	381	479	658	615	857	599	704	925	799	1 098
19-23	1 795	2 099	2 188	2 119	2 671	836	1 004	1 031	981	1 281	959	1 095	1 157	1 138	1 390
24-29	2 416	2 639	2 321	2 173	2 621	1 110	1 217	1 112	1 081	1 380	1 306	1 422	1 209	1 092	1 241
30-34	1 795	1 974	1 891	1 900	2 325	880	953	936	964	1 195	915	1 021	955	936	1 130
Барлығы	7 269	6 917	7 267	6 446	7 956	4 174	4 089	4 086	3 755	4 681	3 095	2 828	3 181	2 691	3 275
14-18	876	874	1 078	1 135	1 551	503	547	603	625	867	373	327	475	510	684
19-23	2 059	1 768	1 801	1 596	2 048	1 180	1 051	1 025	955	1 220	879	717	776	641	828
24-29	2 492	2 395	2 366	2 011	2 307	1 459	1 425	1 360	1 188	1 378	1 033	970	1 006	823	929
30-34	1 842	1 880	2 022	1 704	2 050	1 032	1 066	1 098	987	1 216	810	814	924	717	834
Барлығы	7 968	8 263	8 098	7 564	9 545	3 598	3 751	3 771	3 538	4 570	4 370	4 512	4 327	4 026	4 975
14-18	875	1 009	1 255	1 311	1 750	334	428	503	543	763	541	581	752	768	987
19-23	2 239	2 243	2 218	2 081	2 734	939	932	939	908	1 252	1 300	1 311	1 279	1 173	1 482
24-29	2 902	2 838	2 573	2 289	2 736	1 421	1 338	1 296	1 113	1 358	1 481	1 500	1 277	1 176	1 378
30-34	1 952	2 173	2 052	1 883	2 325	904	1 053	1 033	974	1 197	1 048	1 120	1 019	909	1 128

адам

**Ақтөбе облысы**

Жас	Барлық жастар										Қала жастары					Ауыл жастары					адам																																																									
	2020		2021		2022		2023		2024		2020		2021		2022		2023		2024																																																											
	2020	2021	2021	2022	2022	2023	2023	2024	2024	2020	2021	2021	2022	2022	2023	2023	2024	2024	2020	2021		2021	2022	2022	2023	2023	2024																																																			
Барлығы	6 456	6 845	7 882	7 198	9 593	4 957	5 331	6 164	5 524	7 735	1 499	1 514	1 718	1 674	1 858	14-18	1 036	1 097	1 619	1 335	2 109	820	870	1 323	1 063	1 690	216	272	419	19-23	1 591	1 666	1 883	1 715	2 316	1 180	1 260	1 429	1 286	1 857	411	406	454	429	459	24-29	2 174	2 229	2 401	2 166	2 696	1 655	1 709	1 834	1 654	2 186	519	520	567	512	510	30-34	1 655	1 853	1 979	1 982	2 472	1 302	1 492	1 578	1 521	2 002	353	361	401	461	470	
Барлығы	6 656	7 236	8 360	7 562	10 212	4 386	5 115	5 790	5 312	7 025	2 270	2 121	2 570	2 250	3 187	14-18	1 001	1 071	1 538	1 345	2 068	635	747	1 013	946	1 422	366	525	399	646	19-23	1 583	1 869	2 106	1 844	2 541	981	1 251	1 401	1 220	1 639	602	618	705	624	902	24-29	2 363	2 386	2 599	2 327	2 952	1 591	1 720	1 837	1 650	2 033	772	666	762	677	919	30-34	1 709	1 910	2 117	2 046	2 651	1 179	1 397	1 539	1 496	1 931	530	513	578	550	720
Барлығы	8 832	8 924	8 889	7 996	10 624	6 605	6 948	7 050	6 354	8 671	2 227	1 976	1 839	1 642	1 953	14-18	1 095	1 121	1 429	1 417	2 049	824	901	1 194	1 169	1 679	271	235	248	370	19-23	2 812	2 593	2 443	2 170	2 886	1 987	1 895	1 868	1 672	2 322	825	698	575	498	564	24-29	3 028	3 115	2 852	2 454	3 037	2 312	2 448	2 226	1 918	2 481	716	667	626	536	556	30-34	1 897	2 095	2 165	1 955	2 652	1 482	1 704	1 762	1 595	2 189	415	391	403	360	463
Барлығы	9 016	9 320	9 523	8 528	11 306	5 872	6 320	6 612	5 916	7 836	3 144	3 000	2 911	2 612	3 470	14-18	1 009	1 054	1 344	1 337	2 022	601	669	882	895	1 376	408	462	442	646	19-23	2 847	2 711	2 681	2 355	3 093	1 703	1 606	1 673	1 452	1 951	1 144	1 105	1 008	903	1 142	24-29	3 201	3 317	3 194	2 747	3 391	2 191	2 355	2 325	1 987	2 411	1 010	962	869	760	980	30-34	1 959	2 238	2 304	2 089	2 800	1 377	1 690	1 732	1 582	2 098	582	548	572	507	702

**Алматы облысы**

Жас	Барлық жастар										Қала жастары					Ауыл жастары					адам																																																									
	2020		2021		2022		2023		2024		2020		2021		2022		2023		2024																																																											
	2020	2021	2021	2022	2022	2023	2023	2024	2024	2020	2021	2021	2022	2022	2023	2023	2024	2024	2020	2021		2021	2022	2022	2023	2023	2024																																																			
Барлығы	13 125	14 766	18 202	17 593	23 406	1 831	2 131	2 928	2 709	4 121	11 294	12 635	15 274	14 884	19 285	14-18	2 798	2 909	4 157	3 868	5 463	387	418	652	564	939	2 411	3 505	3 304	4 524	19-23	2 497	2 900	3 637	3 490	5 056	369	413	633	541	909	2 128	2 487	3 004	2 949	4 147	24-29	3 859	4 358	5 018	4 873	6 163	527	686	812	801	1 083	3 332	3 672	4 206	4 072	5 080	30-34	3 971	4 599	5 390	5 362	6 724	548	614	831	803	1 190	3 423	3 985	4 559	4 559	5 534
Барлығы	15 182	15 362	18 540	17 509	23 698	2 469	2 409	3 108	2 645	4 640	12 713	12 953	15 432	14 864	19 058	14-18	2 618	2 758	3 778	3 544	5 091	355	445	600	514	868	2 263	3 178	3 030	4 223	19-23	3 071	3 103	3 812	3 610	5 160	467	670	533	960	2 531	2 636	3 142	3 077	4 200	24-29	4 937	4 775	5 639	4 962	6 630	825	786	947	763	1 416	4 112	3 989	4 592	4 199	5 214	30-34	4 556	4 726	5 411	5 393	6 817	749	711	891	835	1 396	3 807	4 015	4 520	4 558	5 421	

Жалғасы

Жас	Барлық жастар					Қала жастары					Ауыл жастары					
	2020	2021	2022	2023	2024	2020	2021	2022	2023	2024	2020	2021	2022	2023	2024	
Барлығы	17 381	17 823	20 997	17 783	23 577	2 437	2 630	3 462	2 608	4 092	14 944	15 193	17 535	15 175	19 485	
14-18	2 716	2 616	3 709	3 545	5 075	333	352	593	482	882	2 383	2 264	3 116	3 063	4 193	
19-23	4 053	3 891	4 588	3 790	5 156	598	605	833	540	900	3 455	3 286	3 755	3 250	4 256	
24-29	5 737	5 803	6 316	5 242	6 582	822	870	1 061	824	1 115	4 915	4 933	5 255	4 418	5 467	
30-34	4 875	5 513	6 384	5 206	6 764	684	803	975	762	1 195	4 191	4 710	5 409	4 444	5 569	
						<b>Келгендер әйелдер</b>										
Барлығы	20 140	19 248	22 643	18 676	24 550	2 820	2 736	3 542	2 628	4 221	17 320	16 512	19 101	16 048	20 329	
14-18	2 725	2 525	3 577	3 377	4 821	369	355	552	489	866	2 356	2 170	3 025	2 888	3 955	
19-23	4 609	4 229	5 067	4 115	5 694	588	560	759	503	902	4 021	3 669	4 308	3 612	4 792	
24-29	6 988	6 498	7 134	5 708	7 152	1 046	940	1 137	829	1 204	5 942	5 558	5 997	4 879	5 948	
30-34	5 818	5 996	6 865	5 476	6 883	817	881	1 094	807	1 249	5 001	5 115	5 771	4 669	5 634	
						<b>Кеткендер әйелдер</b>										

## Атырау облысы

Жас	Барлық жастар					Қала жастары					Ауыл жастары					
	2020	2021	2022	2023	2024	2020	2021	2022	2023	2024	2020	2021	2022	2023	2024	
Барлығы	3 929	4 629	5 063	5 033	6 202	1 879	2 286	2 641	2 659	3 142	2 050	2 343	2 422	2 374	3 060	
14-18	622	797	934	964	1 305	259	359	433	500	569	363	438	501	464	736	
19-23	917	1 067	1 310	1 271	1 610	442	540	698	676	855	475	527	612	595	755	
24-29	1 304	1 478	1 455	1 441	1 619	652	755	775	776	860	652	723	680	665	759	
30-34	1 086	1 287	1 364	1 357	1 668	526	632	735	707	858	560	655	629	650	810	
						<b>Келгендер ерлер</b>										
Барлығы	4 136	5 124	5 555	5 459	6 876	1 986	2 609	2 863	2 769	3 721	2 150	2 515	2 692	2 690	3 155	
14-18	759	966	1 220	1 230	1 647	357	485	632	622	903	402	481	588	608	744	
19-23	868	1 038	1 264	1 239	1 616	414	464	621	604	832	454	574	643	635	784	
24-29	1 346	1 649	1 587	1 553	1 823	639	841	844	794	1 005	707	808	743	759	818	
30-34	1 163	1 471	1 484	1 437	1 790	576	819	766	749	981	587	652	718	688	809	
						<b>Кеткендер ерлер</b>										
Барлығы	5 908	6 341	6 025	6 075	7 217	2 649	3 040	3 017	3 154	3 511	3 259	3 301	3 008	2 921	3 706	
14-18	655	778	783	926	1 235	240	345	373	452	524	415	433	410	474	711	
19-23	1 992	1 832	1 678	1 595	1 905	802	820	790	750	916	1 190	1 012	888	845	989	
24-29	1 963	2 193	1 970	1 844	2 162	949	1 086	997	977	1 104	1 014	1 107	973	867	1 058	
30-34	1 298	1 538	1 594	1 710	1 915	658	789	857	975	967	640	749	737	735	948	
						<b>Кеткендер әйелдер</b>										
Барлығы	5 898	6 930	6 648	6 586	8 391	2 535	3 190	3 131	2 930	4 153	3 363	3 740	3 517	3 656	4 238	
14-18	743	982	1 042	1 191	1 660	307	476	528	562	901	436	506	514	629	759	
19-23	1 794	1 874	1 736	1 684	2 168	660	714	689	616	911	1 134	1 160	1 047	1 068	1 257	
24-29	1 948	2 370	2 113	1 913	2 383	849	1 083	1 004	852	1 141	1 099	1 287	1 109	1 061	1 242	
30-34	1 413	1 704	1 757	1 798	2 180	719	917	910	900	1 200	694	787	847	898	980	

адам

**Батыс Қазақстан облысы**

Жас	Барлық жастар										Қала жастары					Ауыл жастары					адам					
	2020		2021		2022		2023		2024		2020		2021		2022		2023		2024							
	2020	2021	2021	2022	2022	2023	2023	2024	2024	2020	2021	2021	2022	2022	2023	2023	2024	2020	2021	2021		2022	2022	2023	2023	2024
Барлығы	5 222	5 450	6 365	6 172	8 509	2 922	3 315	3 906	3 937	5 905	2 300	2 135	2 459	2 235	2 604											
14-18	806	882	963	994	1 634	501	618	659	671	1 146	305	264	304	323	488											
19-23	1 180	1 180	1 524	1 400	2 084	597	656	930	893	1 391	583	524	594	507	693											
24-29	1 771	1 828	2 004	1 909	2 429	1 000	1 100	1 179	1 224	1 708	771	728	825	685	721											
30-34	1 465	1 560	1 874	1 869	2 362	824	941	1 138	1 149	1 660	641	619	736	720	702											
Барлығы	5 528	5 754	6 723	6 594	9 011	2 876	3 037	3 555	3 817	5 201	2 652	2 717	3 168	2 777	3 810											
14-18	857	976	1 091	1 116	1 718	360	447	509	603	879	497	529	582	513	839											
19-23	1 332	1 293	1 620	1 494	2 201	754	704	811	828	1 230	578	589	809	666	971											
24-29	1 851	1 868	2 123	2 007	2 612	964	981	1 155	1 180	1 574	887	887	968	827	1 038											
30-34	1 488	1 617	1 889	1 977	2 480	798	905	1 080	1 206	1 518	690	712	809	771	962											
Барлығы	6 671	6 476	6 534	5 965	7 585	3 557	3 761	3 946	3 638	4 985	3 114	2 715	2 588	2 327	2 600											
14-18	851	782	858	838	1 208	466	508	591	557	816	385	274	267	281	392											
19-23	2 053	1 840	1 814	1 575	2 014	974	966	1 054	940	1 261	1 079	874	760	635	753											
24-29	2 252	2 212	2 150	1 908	2 234	1 231	1 266	1 241	1 132	1 450	1 021	946	909	776	784											
30-34	1 515	1 642	1 712	1 644	2 129	886	1 021	1 060	1 009	1 458	629	621	652	635	671											
Барлығы	7 401	7 094	7 240	6 576	8 542	3 831	3 620	3 710	3 351	4 432	3 570	3 474	3 530	3 225	4 110											
14-18	882	853	971	934	1 367	366	372	468	499	770	516	481	503	435	597											
19-23	2 528	2 117	2 059	1 831	2 371	1 333	1 006	894	757	1 013	1 195	1 111	1 165	1 074	1 358											
24-29	2 398	2 421	2 340	2 035	2 503	1 253	1 287	1 233	1 078	1 319	1 145	1 134	1 107	957	1 184											
30-34	1 593	1 703	1 870	1 776	2 301	879	955	1 115	1 017	1 330	714	748	755	759	971											

**Жамбыл облысы**

Жас	Барлық жастар										Қала жастары					Ауыл жастары					адам					
	2020		2021		2022		2023		2024		2020		2021		2022		2023		2024							
	2020	2021	2021	2022	2022	2023	2023	2024	2024	2020	2021	2021	2022	2022	2023	2023	2024	2020	2021	2021		2022	2022	2023	2023	2024
Барлығы	7 597	8 240	8 380	7 629	8 824	3 202	3 768	3 698	3 353	4 080	4 395	4 472	4 682	4 744												
14-18	1 200	1 161	1 255	1 299	1 626	507	557	575	617	709	693	604	680	917												
19-23	2 039	2 268	2 245	1 866	2 351	907	1 050	962	850	1 118	1 132	1 218	1 283	1 233												
24-29	2 571	2 801	2 782	2 373	2 658	1 062	1 266	1 228	1 040	1 237	1 509	1 535	1 554	1 421												
30-34	1 787	2 010	2 098	2 091	2 189	726	895	933	846	1 016	1 061	1 115	1 165	1 173												
Барлығы	9 243	9 864	11 003	10 465	12 436	3 557	3 846	4 375	3 998	4 721	5 686	6 018	6 628	7 715												
14-18	1 573	1 561	2 030	2 009	2 620	533	579	753	728	964	1 040	982	1 277	1 656												
19-23	2 360	2 541	2 850	2 562	3 251	935	972	1 192	1 031	1 265	1 425	1 569	1 658	1 986												
24-29	3 127	3 327	3 480	3 191	3 606	1 256	1 375	1 405	1 186	1 361	1 871	1 952	2 075	2 245												
30-34	2 183	2 435	2 643	2 703	2 959	833	920	1 025	1 053	1 131	1 350	1 515	1 618	1 828												

Жалғасы

Жас	Барлық жастар					Қала жастары					Ауыл жастары				
	2020	2021	2022	2023	2024	2020	2021	2022	2023	2024	2020	2021	2022	2023	2024
	<b>Келгендер әйелдер</b>														
Барлығы	10 756	10 168	10 273	8 897	10 821	4 348	4 541	4 471	3 837	4 808	6 408	5 627	5 802	5 060	6 013
14-18	1 301	1 146	1 265	1 203	1 554	497	472	562	501	665	804	674	703	702	889
19-23	3 429	3 105	3 134	2 562	3 309	1 361	1 351	1 325	1 125	1 454	2 068	1 754	1 809	1 437	1 855
24-29	3 776	3 561	3 478	2 884	3 311	1 525	1 635	1 496	1 217	1 456	2 251	1 926	1 982	1 667	1 855
30-34	2 250	2 356	2 396	2 248	2 647	965	1 083	1 088	994	1 233	1 285	1 273	1 308	1 254	1 414
	<b>Кеткендер әйелдер</b>														
Барлығы	13 545	13 311	14 010	12 431	15 068	4 545	4 625	5 228	4 585	5 415	9 000	8 686	8 782	7 846	9 653
14-18	1 708	1 699	1 967	1 943	2 560	480	543	665	686	863	1 228	1 156	1 302	1 257	1 697
19-23	4 389	4 082	4 251	3 757	4 791	1 391	1 308	1 495	1 273	1 630	2 998	2 774	2 756	2 484	3 161
24-29	4 707	4 586	4 609	3 893	4 509	1 693	1 659	1 812	1 451	1 685	3 014	2 927	2 797	2 442	2 824
30-34	2 741	2 944	3 183	2 838	3 208	981	1 115	1 256	1 175	1 237	1 760	1 829	1 927	1 663	1 971

## Жетісу облысы

Жас	Барлық жастар					Қала жастары					Ауыл жастары				
	2020	2021	2022	2023	2024	2020	2021	2022	2023	2024	2020	2021	2022	2023	2024
	<b>Келгендер ерлер</b>														
Барлығы	4 595	4 359	4 418	4 921	6 280	1 982	2 043	1 900	2 290	3 065	2 613	2 316	2 518	2 631	3 215
14-18	830	731	813	966	1 366	336	342	311	403	573	494	389	502	563	793
19-23	1 026	975	1 048	1 092	1 506	439	466	462	532	727	587	509	586	560	779
24-29	1 470	1 463	1 338	1 488	1 738	662	715	613	705	903	808	748	725	783	835
30-34	1 269	1 190	1 219	1 375	1 670	545	520	514	650	862	724	670	705	725	808
	<b>Кеткендер ерлер</b>														
Барлығы	6 267	6 244	6 887	6 726	8 440	2 401	2 591	2 683	2 932	3 663	3 866	3 653	4 204	3 794	4 777
14-18	1 177	1 100	1 373	1 347	1 941	415	465	505	557	795	762	635	868	790	1 146
19-23	1 341	1 365	1 527	1 458	1 958	503	543	577	613	840	838	822	950	845	1 118
24-29	2 045	2 071	2 055	1 978	2 339	814	875	845	875	1 037	1 231	1 196	1 210	1 103	1 302
30-34	1 704	1 708	1 932	1 943	2 202	669	708	756	887	991	1 035	1 000	1 176	1 056	1 211
	<b>Келгендер әйелдер</b>														
Барлығы	6 654	6 045	5 499	5 556	6 948	2 934	2 812	2 355	2 535	3 250	3 720	3 233	3 144	3 021	3 698
14-18	845	756	771	970	1 385	364	348	310	378	590	481	408	461	592	795
19-23	1 800	1 654	1 522	1 507	1 790	803	774	651	707	842	997	880	871	800	948
24-29	2 336	2 084	1 811	1 676	2 038	1 026	1 002	759	789	971	1 310	1 082	1 052	887	1 067
30-34	1 673	1 551	1 395	1 403	1 735	741	688	635	661	847	932	863	760	742	888
	<b>Кеткендер әйелдер</b>														
Барлығы	8 670	8 201	8 129	7 626	9 593	3 240	3 209	2 919	3 121	3 894	5 430	4 992	5 210	4 505	5 699
14-18	1 135	1 052	1 178	1 363	1 925	396	398	372	526	763	739	654	806	837	1 162
19-23	2 333	2 196	2 341	2 081	2 708	828	743	738	754	1 003	1 505	1 453	1 603	1 327	1 705
24-29	3 005	2 838	2 553	2 235	2 704	1 142	1 167	1 001	961	1 147	1 863	1 671	1 552	1 274	1 557
30-34	2 197	2 115	2 057	1 947	2 256	874	901	808	880	981	1 323	1 214	1 249	1 067	1 275

адам

**Қарағанды облысы**

Жас	Барлық жастар					Қала жастары					Ауыл жастары					адам
	2020	2021	2022	2023	2024	2020	2021	2022	2023	2024	2020	2021	2022	2023	2024	
	<b>Келгендер ерлер</b>															
Барлығы	6 807	7 766	8 432	8 309	9 160	5 409	6 297	6 901	6 852	7 592	1 398	1 469	1 531	1 457	1 568	
14-18	1 206	1 448	1 728	1 569	1 844	929	1 168	1 399	1 269	1 523	277	280	329	300	321	
19-23	1 582	1 970	2 157	2 114	2 537	1 235	1 561	1 730	1 742	2 079	347	409	427	372	458	
24-29	2 224	2 384	2 454	2 397	2 509	1 793	1 970	2 044	1 986	2 119	431	414	410	411	390	
30-34	1 795	1 964	2 093	2 229	2 270	1 452	1 598	1 728	1 855	1 871	343	366	365	374	399	
<b>Кеткендер ерлер</b>																
Барлығы	7 516	8 338	8 816	8 877	10 155	5 274	6 014	6 455	6 522	7 534	2 242	2 324	2 361	2 355	2 621	
14-18	1 269	1 421	1 828	1 705	2 075	805	919	1 233	1 223	1 499	464	502	595	482	576	
19-23	1 764	1 992	2 111	2 150	2 686	1 190	1 385	1 534	1 554	1 933	574	607	577	596	753	
24-29	2 494	2 688	2 619	2 605	2 870	1 789	2 011	1 964	1 916	2 163	705	677	655	689	707	
30-34	1 989	2 237	2 258	2 417	2 524	1 490	1 699	1 724	1 829	1 939	499	538	534	588	585	
<b>Келгендер әйелдер</b>																
Барлығы	8 540	8 715	8 526	7 957	9 433	6 749	7 072	7 031	6 622	7 783	1 791	1 643	1 495	1 335	1 650	
14-18	1 105	1 312	1 464	1 473	1 854	849	1 077	1 210	1 207	1 516	256	235	254	266	338	
19-23	2 407	2 328	2 237	2 057	2 578	1 855	1 878	1 813	1 693	2 120	552	450	424	364	458	
24-29	3 046	2 897	2 738	2 434	2 746	2 442	2 365	2 259	2 030	2 269	604	532	479	404	477	
30-34	1 982	2 178	2 087	1 993	2 255	1 603	1 752	1 749	1 692	1 878	379	426	338	301	377	
<b>Кеткендер әйелдер</b>																
Барлығы	9 237	9 590	9 410	8 945	10 631	6 383	6 810	6 744	6 440	7 727	2 854	2 780	2 666	2 505	2 904	
14-18	1 193	1 322	1 529	1 597	2 055	717	842	1 026	1 064	1 421	476	480	503	533	634	
19-23	2 477	2 410	2 416	2 175	2 848	1 574	1 576	1 572	1 458	1 947	903	834	844	717	901	
24-29	3 364	3 331	3 064	2 830	3 207	2 476	2 455	2 296	2 088	2 412	888	876	768	742	795	
30-34	2 203	2 527	2 401	2 343	2 521	1 616	1 937	1 850	1 830	1 947	587	590	551	513	574	

**Қостанай облысы**

Жас	Барлық жастар					Қала жастары					Ауыл жастары					адам
	2020	2021	2022	2023	2024	2020	2021	2022	2023	2024	2020	2021	2022	2023	2024	
	<b>Келгендер ерлер</b>															
Барлығы	5 309	5 590	6 583	6 116	6 975	3 251	3 645	4 206	3 707	4 362	2 058	1 945	2 377	2 409	2 613	
14-18	825	900	1 341	1 108	1 242	514	616	935	642	748	311	284	406	466	494	
19-23	1 388	1 380	1 749	1 605	1 823	876	912	1 120	991	1 110	512	468	629	614	713	
24-29	1 689	1 779	1 929	1 861	2 150	1 021	1 147	1 210	1 157	1 371	668	632	719	704	779	
30-34	1 407	1 531	1 564	1 542	1 760	840	970	941	917	1 133	567	561	623	625	627	
<b>Кеткендер ерлер</b>																
Барлығы	6 044	6 350	7 066	6 745	8 073	2 895	3 166	3 562	3 489	4 344	3 149	3 184	3 504	3 256	3 729	
14-18	897	1 010	1 455	1 277	1 521	379	471	595	667	747	518	539	860	610	774	
19-23	1 751	1 677	1 902	1 794	2 119	930	877	1 033	945	1 199	821	800	869	849	920	

Жалғасы

Жас	Барлық жастар										Қала жастары										Ауыл жастары																	
	2020		2021		2022		2023		2024		2020		2021		2022		2023		2024		2020		2021		2022		2023		2024									
	2020	2021	2021	2022	2022	2023	2023	2024	2024	2020	2021	2021	2022	2022	2023	2023	2024	2024	2020	2021	2021	2022	2022	2023	2023	2024	2024	2020	2021	2021	2022	2022	2023	2023	2024			
24-29	1 909	1 985	1 985	2 030	2 037	2 419	2 419	2 419	2 419	890	969	969	1 041	1 041	1 031	1 031	1 031	1 019	1 019	1 019	829	829	829	786	786	791	791	1 006	1 006	1 006	1 105	1 105	1 105	930	930			
30-34	1 487	1 678	1 678	1 679	1 637	2 014	2 014	2 014	2 014	696	849	849	893	893	846	846	846	829	829	829	829	829	829	786	786	791	791	1 006	1 006	1 006	1 105	1 105	1 105	930	930			
Барлығы	6 405	6 011	6 011	6 389	5 894	6 545	6 545	6 545	6 545	3 791	3 826	3 826	4 079	4 079	3 539	3 539	3 539	2 614	2 614	2 614	2 310	2 310	2 310	2 355	2 355	2 355	2 355	2 355	2 355	2 355	2 325	2 325	2 325	2 325	2 325			
14-18	844	765	765	1 310	1 094	1 259	1 259	1 259	1 259	472	507	507	912	912	648	648	648	372	372	372	258	258	258	398	398	446	446	446	446	446	446	469	469	469	469	469		
19-23	1 883	1 702	1 702	1 711	1 520	1 809	1 809	1 809	1 809	1 106	1 057	1 057	1 102	1 102	940	940	940	777	777	777	645	645	645	609	609	580	580	580	580	580	580	631	631	631	631	631		
24-29	2 168	2 083	2 083	1 871	1 773	1 956	1 956	1 956	1 956	1 284	1 317	1 317	1 181	1 181	1 074	1 074	1 074	884	884	884	766	766	766	690	690	699	699	699	699	699	699	699	699	699	699	699		
30-34	1 510	1 461	1 461	1 497	1 507	1 521	1 521	1 521	1 521	929	945	945	884	884	877	877	877	581	581	581	516	516	516	613	613	630	630	630	630	630	630	630	630	630	630	630		
Барлығы	7 101	6 935	6 935	7 492	6 881	7 865	7 865	7 865	7 865	3 273	3 287	3 287	3 542	3 542	3 328	3 328	3 328	3 828	3 828	3 828	3 648	3 648	3 648	3 950	3 950	3 553	3 553	3 553	3 553	3 553	3 553	3 553	3 553	3 553	3 553	3 553		
14-18	921	904	904	1 478	1 243	1 545	1 545	1 545	1 545	353	388	388	598	598	571	571	571	568	568	568	516	516	516	880	880	672	672	672	672	672	672	672	672	672	672	672	672	672
19-23	2 123	1 997	1 997	2 131	1 867	2 273	2 273	2 273	2 273	958	880	880	975	975	833	833	833	1 165	1 165	1 165	1 117	1 117	1 117	1 156	1 156	1 034	1 034	1 034	1 034	1 034	1 034	1 034	1 034	1 034	1 034	1 034	1 034	
24-29	2 430	2 376	2 376	2 181	2 057	2 276	2 276	2 276	2 276	1 157	1 155	1 155	1 107	1 107	1 019	1 019	1 019	1 273	1 273	1 273	1 221	1 221	1 221	1 074	1 074	1 038	1 038	1 038	1 038	1 038	1 038	1 038	1 038	1 038	1 038	1 038	1 038	
30-34	1 627	1 658	1 658	1 702	1 714	1 771	1 771	1 771	1 771	805	864	864	862	862	905	905	905	822	822	822	794	794	794	840	840	809	809	809	809	809	809	809	809	809	809	809	809	

## Қызылорда облысы

Жас	Барлық жастар										Қала жастары										Ауыл жастары																	
	2020		2021		2022		2023		2024		2020		2021		2022		2023		2024		2020		2021		2022		2023		2024									
	2020	2021	2021	2022	2022	2023	2023	2024	2024	2020	2021	2021	2022	2022	2023	2023	2024	2024	2020	2021	2021	2022	2022	2023	2023	2024	2024	2020	2021	2021	2022	2022	2023	2023	2024			
Барлығы	5 191	5 125	5 125	5 837	4 942	6 211	6 211	6 211	6 211	2 399	2 500	2 500	2 810	2 810	2 415	2 415	2 415	2 792	2 792	2 792	2 625	2 625	2 625	3 027	3 027	2 527	2 527	2 527	2 527	2 527	2 527	2 527	2 527	2 527	2 527	2 527		
14-18	740	711	711	863	793	1 420	1 420	1 420	1 420	370	374	374	440	440	419	419	419	370	370	370	337	337	337	423	423	374	374	374	374	374	374	374	374	374	374	374	374	
19-23	1 499	1 450	1 450	1 612	1 223	1 522	1 522	1 522	1 522	687	689	689	746	746	590	590	590	812	812	812	761	761	761	866	866	633	633	633	633	633	633	633	633	633	633	633	633	633
24-29	1 751	1 817	1 817	1 971	1 601	1 732	1 732	1 732	1 732	773	858	858	948	948	781	781	781	978	978	978	959	959	959	1 023	1 023	820	820	820	820	820	820	820	820	820	820	820	820	820
30-34	1 201	1 147	1 147	1 391	1 325	1 537	1 537	1 537	1 537	569	579	579	676	676	625	625	625	632	632	632	568	568	568	715	715	700	700	700	700	700	700	700	700	700	700	700	700	
Барлығы	6 060	6 421	6 421	7 403	6 476	8 059	8 059	8 059	8 059	2 567	2 825	2 825	3 383	3 383	3 066	3 066	3 066	3 493	3 493	3 493	3 596	3 596	3 596	4 020	4 020	3 410	3 410	3 410	3 410	3 410	3 410	3 410	3 410	3 410	3 410	3 410		
14-18	959	1 001	1 001	1 365	1 225	1 969	1 969	1 969	1 969	446	485	485	630	630	583	583	583	513	513	513	516	516	516	735	735	642	642	642	642	642	642	642	642	642	642	642	642	
19-23	1 655	1 772	1 772	2 021	1 608	1 962	1 962	1 962	1 962	647	726	726	888	888	737	737	737	1 008	1 008	1 008	1 046	1 046	1 046	1 133	1 133	871	871	871	871	871	871	871	871	871	871	871	871	
24-29	2 051	2 206	2 206	2 337	2 049	2 274	2 274	2 274	2 274	873	942	942	1 058	1 058	781	781	781	1 178	1 178	1 178	1 264	1 264	1 264	1 279	1 279	1 268	1 268	1 268	1 268	1 268	1 268	1 268	1 268	1 268	1 268	1 268	1 268	
30-34	1 395	1 442	1 442	1 680	1 594	1 854	1 854	1 854	1 854	601	672	672	807	807	625	625	625	794	794	794	770	770	770	873	873	969	969	969	969	969	969	969	969	969	969	969	969	
Барлығы	7 395	6 835	6 835	7 179	5 907	7 088	7 088	7 088	7 088	3 310	3 212	3 212	3 283	3 283	2 817	2 817	2 817	4 085	4 085	4 085	3 623	3 623	3 623	3 896	3 896	3 090	3 090	3 090	3 090	3 090	3 090	3 090	3 090	3 090	3 090	3 090		
14-18	816	753	753	872	906	1 237	1 237	1 237	1 237	375	383	383	425	425	499	499	499	441	441	441	370	370	370	447	447	407	407	407	407	407	407	407	407	407	407	407	407	
19-23	2 773	2 334	2 334	2 333	1 846	2 113	2 113	2 113	2 113	1 143	1 020	1 020	1 013	1 013	872	872	872	1 630	1 630	1 630	1 314	1 314	1 314	1 320	1 320	974	974	974	974	974	974	974	974	974	974	974	974	
24-29	2 499	2 351	2 351	2 435	1 859	2 153	2 153	2 153	2 153	1 138	1 123	1 123	1 109	1 109	825	825	825	1 361	1 361	1 361	1 228	1 228	1 228	1 326	1 326	1 034	1 034	1 034	1 034	1 034	1 034	1 034	1 034	1 034	1 034	1 034	1 034	
30-34	1 307	1 397	1 397	1 539	1 296	1 585	1 585	1 585	1 585	654	686	686	736	736	621	621	621	653	653	653	711	711	711	803	803	675	675	675	675	675	675	675	675	675	675	675	675	
Барлығы	8 804	8 644	8 644	9 331	8 075	9 962	9 962	9 962	9 962	3 470	3 645	3 645	3 982	3 982	3 525	3 525	3 525	5 334	5 334	5 334	4 999	4 999	4 999	5 349	5 349	4 552	4 552	4 552	4 552	4 552	4 552	4 552	4 552	4 552	4 552	4 552		
14-18	957	1 000	1 000	1 237	1 277	1 792	1 792	1 792	1 792	378	429																											

Жас	Барлық жастар				Қала жастары				Ауыл жастары						
	2020	2021	2022	2023	2024	2020	2021	2022	2023	2024	2020	2021	2022	2023	2024
30-34	1 536	1 719	1 849	1 639	1 967	719	845	889	834	956	817	874	960	806	1 011

### Маңғыстау облысы

Жас	Барлық жастар				Қала жастары				Ауыл жастары						
	2020	2021	2022	2023	2024	2020	2021	2022	2023	2024	2020	2021	2022	2023	2024
Барлығы	6 459	7 429	7 924	7 191	8 617	3 049	3 734	3 943	3 635	4 295	3 410	3 695	3 981	3 556	4 322
14-18	1 067	1 225	1 308	1 305	1 602	518	618	617	676	808	549	607	691	629	794
19-23	1 619	1 893	1 871	1 647	2 049	705	890	885	827	1 001	914	1 003	986	820	1 048
24-29	2 105	2 339	2 559	2 218	2 566	1 030	1 223	1 300	1 108	1 294	1 075	1 116	1 259	1 110	1 272
30-34	1 668	1 972	2 186	2 021	2 400	796	1 003	1 141	1 024	1 192	872	969	1 045	997	1 208
Барлығы	6 071	7 245	8 335	7 557	9 103	2 238	2 911	3 525	3 267	3 878	3 833	4 334	4 810	4 290	5 225
14-18	1 063	1 254	1 525	1 417	1 914	386	496	651	602	781	677	758	874	815	1 133
19-23	1 281	1 666	1 894	1 692	2 114	436	657	802	747	935	845	1 009	1 092	945	1 179
24-29	2 024	2 294	2 606	2 268	2 590	771	956	1 106	951	1 082	1 253	1 338	1 500	1 317	1 508
30-34	1 703	2 031	2 310	2 180	2 485	645	802	966	967	1 080	1 058	1 229	1 344	1 213	1 405
Барлығы	8 466	9 091	9 069	7 957	9 602	3 934	4 699	4 665	4 145	5 106	4 532	4 392	4 404	3 812	4 496
14-18	1 146	1 212	1 299	1 272	1 609	510	597	611	615	816	636	615	688	657	793
19-23	2 621	2 595	2 549	2 229	2 685	1 084	1 225	1 194	1 088	1 398	1 537	1 370	1 355	1 141	1 287
24-29	2 836	3 029	2 948	2 480	2 885	1 391	1 650	1 625	1 385	1 538	1 445	1 379	1 323	1 095	1 347
30-34	1 863	2 255	2 273	1 976	2 423	949	1 227	1 235	1 057	1 354	914	1 028	1 038	919	1 069
Барлығы	8 096	8 901	9 016	8 247	9 867	2 808	3 281	3 324	3 149	3 939	5 288	5 620	5 692	5 098	5 928
14-18	1 124	1 220	1 352	1 368	1 725	392	440	489	540	695	732	780	863	828	1 030
19-23	2 283	2 389	2 450	2 238	2 727	675	811	821	762	994	1 608	1 578	1 629	1 476	1 733
24-29	2 812	2 929	2 926	2 535	2 951	1 021	1 120	1 102	973	1 197	1 791	1 809	1 824	1 562	1 754
30-34	1 877	2 363	2 288	2 106	2 464	720	910	912	874	1 053	1 157	1 453	1 376	1 232	1 411

### Павлодар облысы

Жас	Барлық жастар				Қала жастары				Ауыл жастары						
	2020	2021	2022	2023	2024	2020	2021	2022	2023	2024	2020	2021	2022	2023	2024
Барлығы	5 181	5 208	5 152	5 073	6 178	3 179	3 248	3 229	3 132	3 938	2 002	1 960	1 923	1 941	2 240
14-18	794	801	884	900	1 188	451	479	522	524	689	343	322	362	376	499
19-23	1 281	1 337	1 210	1 333	1 653	822	819	783	838	1 022	459	518	427	495	631
24-29	1 747	1 760	1 683	1 480	1 834	1 109	1 171	1 056	923	1 233	638	589	627	557	601
30-34	1 359	1 310	1 375	1 360	1 503	797	779	868	847	994	562	531	507	513	509

Жас	Барлық жастар					Қала жастары					Ауыл жастары					
	2020	2021	2022	2023	2024	2020	2021	2022	2023	2024	2020	2021	2022	2023	2024	
	Жалғасы															
Барлығы	5 382	5 721	5 751	5 680	7 004	2 901	3 313	3 283	3 307	3 937	2 481	2 408	2 468	2 373	3 067	
14-18	794	913	1 079	1 074	1 366	380	490	575	588	725	414	423	504	486	641	
19-23	1 287	1 400	1 337	1 433	1 882	671	794	744	764	1 077	616	606	593	669	805	
24-29	1 838	1 923	1 828	1 694	2 056	1 015	1 136	1 069	1 044	1 136	823	787	759	650	920	
30-34	1 463	1 485	1 507	1 479	1 700	835	893	895	911	999	628	592	612	568	701	
						<b>Келгендер әйелдер</b>										
Барлығы	5 744	5 525	5 193	4 565	5 618	3 454	3 563	3 249	2 877	3 645	2 290	1 962	1 944	1 688	1 973	
14-18	758	735	766	763	1 052	437	462	453	472	630	321	273	313	291	422	
19-23	1 541	1 414	1 366	1 209	1 456	953	928	877	752	955	588	486	489	457	501	
24-29	2 014	1 862	1 676	1 353	1 705	1 240	1 233	1 068	868	1 137	774	629	608	485	568	
30-34	1 431	1 514	1 385	1 240	1 405	824	940	851	785	923	607	574	534	455	482	
						<b>Кеткендер әйелдер</b>										
Барлығы	6 135	6 167	6 080	5 436	6 890	3 185	3 291	3 373	3 051	3 855	2 950	2 876	2 707	2 385	3 035	
14-18	756	834	917	919	1 279	354	426	489	515	676	402	408	428	404	603	
19-23	1 670	1 566	1 570	1 401	1 881	820	792	790	699	979	850	774	780	702	902	
24-29	2 198	2 096	1 997	1 631	2 096	1 181	1 147	1 171	958	1 211	1 017	949	826	673	885	
30-34	1 511	1 671	1 596	1 485	1 634	830	926	923	879	989	681	745	673	606	645	

### Солтүстік Қазақстан облысы

Жас	Барлық жастар					Қала жастары					Ауыл жастары				
	2020	2021	2022	2023	2024	2020	2021	2022	2023	2024	2020	2021	2022	2023	2024
	адам														
Барлығы	3 418	3 459	3 458	3 237	3 887	1 532	1 699	1 637	1 503	1 893	1 886	1 760	1 821	1 734	1 994
14-18	474	561	539	528	733	204	284	277	268	332	270	277	262	260	401
19-23	820	842	912	803	1 000	364	429	433	377	485	456	413	479	426	515
24-29	1 199	1 108	1 095	995	1 166	581	559	521	468	609	618	549	574	527	557
30-34	925	948	912	911	988	383	427	406	390	467	542	521	506	521	521
						<b>Келгендер ерлер</b>									
Барлығы	4 114	4 133	4 247	4 045	4 839	1 155	1 182	1 340	1 368	1 615	2 959	2 951	2 907	2 677	3 224
14-18	597	751	789	798	977	120	185	175	224	257	477	566	614	574	720
19-23	1 012	1 023	1 109	993	1 316	265	299	330	339	455	747	724	779	654	861
24-29	1 441	1 321	1 301	1 193	1 429	439	357	480	405	473	1 002	964	821	788	956
30-34	1 064	1 038	1 048	1 061	1 117	331	341	355	400	430	733	697	693	661	687

Жас	Барлық жастар					Қала жастары					Ауыл жастары				
	2020	2021	2022	2023	2024	2020	2021	2022	2023	2024	2020	2021	2022	2023	2024
Барлығы	3 838	3 432	3 414	2 937	3 609	1 736	1 610	1 550	1 309	1 670	2 102	1 822	1 864	1 628	1 939
14-18	491	457	485	451	605	195	221	245	196	268	296	236	240	255	337
19-23	1 058	914	874	769	939	504	447	402	377	465	554	467	472	392	474
24-29	1 341	1 133	1 142	952	1 103	626	547	517	438	524	715	586	625	514	579
30-34	948	928	913	765	962	411	395	386	298	413	537	533	527	467	549
Барлығы	4 358	4 249	4 327	3 820	4 751	1 210	1 199	1 401	1 282	1 594	3 148	3 050	2 926	2 538	3 157
14-18	558	655	651	624	851	112	135	170	170	249	446	520	481	454	602
19-23	1 323	1 209	1 253	1 105	1 411	291	289	354	329	422	1 032	920	899	776	989
24-29	1 500	1 361	1 412	1 171	1 384	468	426	484	424	506	1 032	935	928	747	878
30-34	977	1 024	1 011	920	1 105	339	349	393	359	417	638	675	618	561	688

## Түркістан облысы

Жас	Барлық жастар					Қала жастары					Ауыл жастары				
	2020	2021	2022	2023	2024	2020	2021	2022	2023	2024	2020	2021	2022	2023	2024
Барлығы	17 799	16 941	17 868	17 424	19 939	4 540	5 700	5 073	5 009	6 134	13 259	11 241	12 795	12 415	13 805
14-18	3 049	2 602	2 677	2 334	3 233	698	797	727	647	950	2 351	1 805	1 950	1 687	2 283
19-23	4 672	4 158	4 251	4 103	4 900	1 151	1 383	1 241	1 253	1 575	3 521	2 775	3 010	2 850	3 325
24-29	5 962	5 852	6 200	5 998	6 522	1 628	2 040	1 788	1 723	2 020	4 334	3 812	4 412	4 275	4 502
30-34	4 116	4 329	4 740	4 989	5 284	1 063	1 480	1 317	1 386	1 589	3 053	2 849	3 423	3 603	3 695
Барлығы	22 437	23 643	23 502	22 786	27 606	4 657	4 957	5 671	5 638	6 975	17 780	18 686	17 831	17 148	20 631
14-18	3 759	3 702	3 976	3 634	5 042	697	707	912	880	1 205	3 062	2 995	3 064	2 754	3 837
19-23	5 618	5 727	6 000	5 803	7 382	1 172	1 172	1 407	1 377	1 723	4 446	4 555	4 593	4 426	5 659
24-29	7 669	8 269	7 941	7 577	8 576	1 600	1 827	1 963	1 890	2 303	6 069	6 442	5 978	5 687	6 273
30-34	5 391	5 945	5 585	5 772	6 606	1 188	1 251	1 389	1 491	1 744	4 203	4 694	4 196	4 281	4 862
Барлығы	23 231	20 398	20 573	17 509	21 866	5 914	6 578	5 760	4 953	6 428	17 317	13 820	14 813	12 556	15 438
14-18	3 326	2 828	2 709	2 281	2 941	797	879	713	630	823	2 529	1 949	1 996	1 651	2 118
19-23	8 285	6 956	6 639	5 540	6 821	1 911	2 116	1 737	1 478	1 932	6 374	4 840	4 902	4 062	4 889
24-29	7 439	6 701	6 959	5 719	7 236	2 053	2 247	2 017	1 645	2 185	5 386	4 454	4 942	4 074	5 051
30-34	4 181	3 913	4 266	3 969	4 868	1 153	1 336	1 293	1 200	1 488	3 028	2 577	2 973	2 769	3 380
Барлығы	28 645	28 248	27 670	24 740	30 366	5 818	6 031	6 500	5 732	7 114	22 827	22 217	21 170	19 008	23 252
14-18	3 999	3 945	3 967	3 700	4 634	704	800	834	751	1 030	3 295	3 145	3 133	2 949	3 604
19-23	9 610	9 489	9 810	8 922	11 062	1 796	1 861	2 039	1 845	2 257	7 814	7 628	7 771	7 077	8 805

Жалғасы

Жас	Барлық жастар					Қала жастары					Ауыл жастары				
	2020	2021	2022	2023	2024	2020	2021	2022	2023	2024	2020	2021	2022	2023	2024
24-29	9 616	9 507	8 669	7 362	8 916	2 146	2 157	2 267	1 852	2 338	7 470	7 350	6 402	5 510	6 578
30-34	5 420	5 307	5 224	4 756	5 754	1 172	1 213	1 360	1 284	1 489	4 248	4 094	3 864	3 472	4 265

### Ұлытау облысы

адам

Жас	Барлық жастар					Қала жастары					Ауыл жастары				
	2020	2021	2022	2023	2024	2020	2021	2022	2023	2024	2020	2021	2022	2023	2024
Барлығы	1 325	1 286	1 822	1 951	2 191	978	950	1 394	1 553	1 676	347	336	428	398	515
14-18	237	199	260	224	327	171	132	158	168	232	66	67	102	56	95
19-23	343	366	459	519	655	251	277	355	402	482	92	89	104	117	173
24-29	440	409	619	671	687	328	303	489	550	533	112	106	130	121	154
30-34	305	312	484	537	522	228	238	392	433	429	77	74	92	104	93
Барлығы	1 646	1 919	2 214	2 376	2 519	1 172	1 399	1 567	1 726	1 866	474	520	647	650	653
14-18	300	385	463	399	465	196	265	317	264	324	104	120	146	135	141
19-23	396	482	572	598	708	271	333	393	411	517	125	149	179	187	191
24-29	549	585	681	733	735	413	435	495	552	562	136	150	186	181	173
30-34	401	467	498	646	611	292	366	362	499	463	109	101	136	147	148
Барлығы	1 696	1 534	1 613	1 497	1 649	1 210	1 142	1 175	1 138	1 254	486	392	438	359	395
14-18	237	213	246	204	227	172	154	140	143	160	65	59	106	61	67
19-23	564	456	457	405	485	386	338	323	301	350	178	118	134	104	135
24-29	574	559	533	504	534	415	420	412	389	422	159	139	121	115	112
30-34	321	306	377	384	403	237	230	300	305	322	84	76	77	79	81
Барлығы	2 137	2 231	2 148	1 911	2 349	1 490	1 588	1 459	1 361	1 667	647	643	689	550	682
14-18	309	365	433	351	469	199	259	255	259	347	110	106	178	92	122
19-23	634	640	596	553	680	417	436	393	366	454	217	204	203	187	226
24-29	743	731	653	578	664	537	510	468	406	466	206	221	185	172	198
30-34	451	495	466	429	536	337	383	343	330	400	114	112	123	99	136

### Шығыс Қазақстан облысы

адам

Жас	Барлық жастар					Қала жастары					Ауыл жастары				
	2020	2021	2022	2023	2024	2020	2021	2022	2023	2024	2020	2021	2022	2023	2024
Барлығы	3 942	4 449	4 784	4 565	5 757	2 518	2 864	2 974	2 857	3 728	1 424	1 585	1 810	1 708	2 029
14-18	641	706	785	796	1 223	435	481	476	483	762	206	225	309	313	461
19-23	891	1 050	1 226	1 197	1 500	598	687	763	756	994	293	363	463	441	506
24-29	1 331	1 494	1 538	1 347	1 579	866	968	975	856	1 053	465	526	563	491	526

Жас	Барлық жастар										Қала жастары					Ауыл жастары					Жалғасы						
	2020		2021		2022		2023		2024		2020		2021		2022		2023		2024								
	2020	2021	2021	2022	2022	2023	2023	2024	2024	2020	2021	2021	2022	2022	2023	2023	2024	2020	2021	2021		2022	2022	2023	2023	2024	
30-34	1 079	1 199	1 235	1 225	1 455	619	728	760	762	919	460	471	475	463	536												
	<b>Кеткендер ерлер</b>																										
Барлығы	4 139	4 651	5 012	4 982	6 163	1 821	2 142	2 523	2 627	3 163	2 318	2 509	2 489	2 355	3 000												
14-18	666	771	877	985	1 262	256	323	385	432	592	410	448	492	553	670												
19-23	886	1 065	1 235	1 196	1 582	356	479	595	610	835	530	586	640	586	747												
24-29	1 399	1 567	1 571	1 429	1 728	646	737	817	789	906	753	830	754	640	822												
30-34	1 188	1 248	1 329	1 372	1 591	563	603	726	796	830	625	645	603	576	761												
	<b>Келгендер әйелдер</b>																										
Барлығы	4 912	5 075	4 682	4 207	5 261	2 986	3 334	2 905	2 600	3 362	1 926	1 741	1 777	1 607	1 899												
14-18	592	670	645	754	1 026	351	462	406	487	638	241	208	239	267	388												
19-23	1 356	1 425	1 301	1 078	1 403	861	955	835	695	937	495	470	466	383	466												
24-29	1 754	1 706	1 515	1 254	1 505	1 078	1 097	932	763	959	676	609	583	491	546												
30-34	1 210	1 274	1 221	1 121	1 327	696	820	732	655	828	514	454	489	466	499												
	<b>Кеткендер әйелдер</b>																										
Барлығы	5 157	5 396	5 316	4 884	5 944	2 426	2 357	2 585	2 414	2 987	2 731	3 039	2 731	2 470	2 957												
14-18	636	746	802	860	1 203	264	271	329	387	537	372	475	473	473	666												
19-23	1 350	1 481	1 458	1 266	1 607	542	588	654	543	744	808	893	804	723	863												
24-29	1 869	1 855	1 693	1 426	1 678	936	865	887	766	892	933	990	806	660	786												
30-34	1 302	1 314	1 363	1 332	1 456	684	633	715	718	814	618	681	648	614	642												

## Астана қаласы

адам

Жас	Барлық жастар				
	2020	2021	2022	2023	2024
	<b>Келгендер ерлер</b>				
Барлығы	25 285	33 672	36 425	35 761	46 402
14-18	3 149	4 811	6 283	6 432	9 026
19-23	5 392	7 106	7 661	7 555	10 226
24-29	9 501	11 987	11 978	11 451	14 455
30-34	7 243	9 768	10 503	10 323	12 695
	<b>Кеткендер ерлер</b>				
Барлығы	19 667	24 584	27 526	26 248	33 228
14-18	2 534	3 404	3 803	3 964	5 666
19-23	3 804	4 662	5 302	4 997	6 803
24-29	7 286	8 668	9 623	8 883	10 627
30-34	6 043	7 850	8 798	8 404	10 132
	<b>Келгендер әйелдер</b>				
Барлығы	29 141	37 774	41 026	38 310	51 536
14-18	2 938	4 298	5 528	5 753	8 576
19-23	6 628	8 000	8 979	8 549	12 471
24-29	11 358	13 819	14 130	12 639	16 390
30-34	8 217	11 657	12 389	11 369	14 099
	<b>Кеткендер әйелдер</b>				
Барлығы	22 867	27 743	28 811	25 497	33 571
14-18	2 306	2 949	3 277	3 414	5 083
19-23	4 424	4 722	4 899	4 171	6 157
24-29	9 047	10 367	10 487	9 101	11 446
30-34	7 090	9 705	10 148	8 811	10 885

## Алматы қаласы

адам

Жас	Барлық жастар				
	2020	2021	2022	2023	2024
	<b>Келгендер ерлер</b>				
Барлығы	22 726	26 475	31 614	30 170	40 055
14-18	3 769	4 628	6 231	6 081	8 396
19-23	4 435	5 199	7 040	6 915	9 833
24-29	7 856	8 563	9 728	8 821	11 455
30-34	6 666	8 085	8 615	8 353	10 371
	<b>Кеткендер ерлер</b>				
Барлығы	14 847	19 456	21 894	22 180	31 014
14-18	2 456	3 162	3 939	4 175	6 230
19-23	2 882	3 693	4 661	5 004	7 485
24-29	4 869	6 269	6 680	6 457	8 717
30-34	4 640	6 332	6 614	6 544	8 582
	<b>Келгендер әйелдер</b>				
Барлығы	30 956	35 972	39 962	34 802	45 441
14-18	3 348	4 205	5 277	5 293	7 554
19-23	6 903	7 445	8 772	7 535	10 746
24-29	11 780	12 835	13 615	11 374	14 219
30-34	8 925	11 487	12 298	10 600	12 922
	<b>Кеткендер әйелдер</b>				
Барлығы	18 034	23 657	25 722	23 546	33 122
14-18	2 090	2 710	3 450	3 531	5 434
19-23	2 899	3 599	3 972	3 639	5 626
24-29	6 970	8 584	8 931	7 944	10 710
30-34	6 075	8 764	9 369	8 432	11 352

## Шымкент қаласы

адам

Жас	Барлық жастар				
	2020	2021	2022	2023	2024
	<b>Келгендер ерлер</b>				
Барлығы	12 819	15 254	14 127	16 351	21 916
14-18	2 104	2 329	2 242	2 677	4 025
19-23	2 842	3 158	3 445	3 549	5 112
24-29	4 465	5 361	4 687	5 401	6 748
30-34	3 408	4 406	3 753	4 724	6 031
	<b>Кеткендер ерлер</b>				

Жас	Барлық жастар				
	2020	2021	2022	2023	2024
Барлығы	10 301	12 204	13 197	15 526	19 481
14-18	1 782	1 939	2 186	2 513	3 663
19-23	2 695	2 861	3 176	3 275	4 334
24-29	3 348	4 060	4 169	5 076	6 063
30-34	2 476	3 344	3 666	4 662	5 421
<b>Келгендер әйелдер</b>					
Барлығы	15 640	18 377	16 004	16 137	22 253
14-18	2 005	2 399	2 071	2 351	3 807
19-23	4 488	4 993	4 646	4 695	6 172
24-29	5 462	6 390	5 305	5 030	6 826
30-34	3 685	4 595	3 982	4 061	5 448
<b>Кеткендер әйелдер</b>					
Барлығы	14 417	15 518	15 550	14 904	20 509
14-18	1 787	1 834	1 849	1 948	3 318
19-23	5 294	4 621	4 136	3 720	4 994
24-29	4 459	5 258	5 514	5 098	6 794
30-34	2 877	3 805	4 051	4 138	5 403

#### 5.4 Жастардың этностар бойынша көші-қоны

	Келгендер					Кеткендер				
	2020	2021	2022	2023	2024	2020	2021	2022	2023	2024
<b>Барлығы</b>										
Барлығы	386 097	418 989	448 141	422 886	538 217	391 289	424 401	447 007	415 592	527 583
Қазақтар	328 220	353 042	375 151	347 458	441 815	326 280	351 398	371 590	342 761	434 482
Орыстар	23 888	27 182	27 986	28 527	34 436	30 042	33 349	31 189	28 050	34 198
Өзбектер	8 808	10 892	11 283	12 007	16 002	8 552	10 609	10 848	11 582	15 140
Украиндар	3 122	3 132	3 380	3 327	3 871	3 741	3 780	3 707	3 313	3 818
Ұйғырлар	3 389	3 926	4 623	5 035	6 818	3 378	3 907	4 606	5 012	6 794
Татарлар	2 348	2 659	2 668	2 678	3 167	2 595	2 908	2 777	2 562	3 103
Немістер	2 424	2 638	2 784	2 648	3 259	3 175	3 564	3 405	3 099	3 611
Басқа этностар	13 898	15 518	20 266	21 206	28 849	13 526	14 886	18 885	19 213	26 437
<b>Сыртқы көші-қон</b>										
Барлығы	4 825	4 983	8 356	11 476	13 906	10 017	10 395	7 222	4 182	3 272
Қазақтар	2 431	2 258	4 093	5 036	7 600	491	614	532	339	267
Орыстар	880	803	1 484	2 990	2 153	7 034	6 970	4 687	2 513	1 915
Өзбектер	306	344	491	470	879	50	61	56	45	17
Украиндар	75	72	148	264	201	694	720	475	250	148
Ұйғырлар	15	27	27	30	34	4	8	10	7	10
Татарлар	46	66	99	207	118	293	315	208	91	54
Немістер	65	61	80	126	104	816	987	701	577	456
Басқа этностар	1 007	1 352	1 934	2 353	2 817	635	720	553	360	405
<b>Ішкі көші-қон</b>										
Барлығы	381 272	414 006	439 785	411 410	411 410	381 272	414 006	439 785	411 410	524 311
Қазақтар	325 789	350 784	371 058	342 422	342 422	325 789	350 784	371 058	342 422	434 215
Орыстар	23 008	26 379	26 502	25 537	25 537	23 008	26 379	26 502	25 537	32 283
Өзбектер	8 502	10 548	10 792	11 537	11 537	8 502	10 548	10 792	11 537	15 123
Украиндар	3 047	3 060	3 232	3 063	3 063	3 047	3 060	3 232	3 063	3 670
Ұйғырлар	3 374	3 899	4 596	5 005	5 005	3 374	3 899	4 596	5 005	6 784
Татарлар	2 302	2 593	2 569	2 471	2 471	2 302	2 593	2 569	2 471	3 049
Немістер	2 359	2 577	2 704	2 522	2 522	2 359	2 577	2 704	2 522	3 155
Басқа этностар	12 891	14 166	18 332	18 853	18 853	12 891	14 166	18 332	18 853	26 032

## 6. 1. Денсаулық

6.1 15-34 жасты халықтың арасындағы сырқаттанушылығы<sup>1)</sup>

	Халықтың қатерлі ісіктермен сырқаттанушылық										Халықтың туберкулезбен сырқаттанушылық									
	өмірінде алғаш тіркелген аурулардың саны					тіісті халықтың 100 мың адамына шаққанда					өмірінде алғаш тіркелген аурулардың саны					тіісті халықтың 100 мың адамына шаққанда				
	2020	2021	2022	2023	2024	2020	2021	2022	2023	2024	2020	2021	2022	2023	2024	2020	2021	2022	2023	2024
<b>Қазақстан Республикасы</b>	1 364	1 430	1 476	1 546	1 459	24,0	25,3	25,8	28,7	25,2	2 396	2 283	2 196	2 032	1 854	42,2	40,4	38,5	37,7	32,0
Абай	-	-	50	39	37	-	-	32,3	27,5	24,5	-	-	63	52	51	-	-	40,8	36,6	33,7
Ақмола	55	45	48	67	43	26,2	21,8	22,5	33,8	20,5	93	85	98	94	39	44,3	41,2	45,9	47,4	18,6
Ақтөбе	59	75	67	73	69	21,5	27,6	25,1	29,2	25,8	139	126	153	126	106	50,5	46,3	57,3	50,3	39,7
Алматы	102	141	113	103	99	17,4	24,4	26,6	25,9	22,9	239	195	211	163	148	40,8	33,7	49,7	41,0	34,2
Атырау	38	43	36	47	39	19,1	21,6	17,5	24,3	18,7	189	219	170	125	113	94,8	109,9	82,5	64,6	54,3
Батыс Қазақстан	45	42	35	61	34	23,2	22,0	18,6	34,7	18,3	131	104	120	117	91	67,6	54,4	63,6	66,5	48,9
Жамбыл	75	65	80	66	63	22,5	19,4	22,7	20,1	17,7	141	148	107	98	89	42,2	44,2	30,3	29,8	25,0
Жетісу	-	-	48	44	31	-	-	25,4	25,3	16,6	-	-	-	59	60	-	-	-	33,9	32,2
Қарағанды	100	118	124	94	99	24,9	30,0	39,8	32,4	32,5	124	131	110	97	110	30,9	33,3	35,3	33,4	36,1
Қостанай	57	64	72	61	71	22,5	25,9	32,3	29,5	33,0	131	102	114	99	86	51,6	41,4	51,2	48,0	40,0
Қызылорда	76	77	51	73	77	30,6	30,9	20,9	32,0	31,1	166	155	137	137	114	66,8	62,3	56,2	60,0	46,1
Маңғыстау	38	38	48	62	50	17,3	17,1	21,0	28,5	21,1	141	133	117	87	116	64,3	60,0	51,1	39,9	48,8
Павлодар	68	68	50	60	53	32,6	33,4	25,4	33,0	27,8	75	79	64	76	65	36,0	38,8	32,6	41,8	34,0
Солтүстік Қазақстан	48	54	49	44	52	33,0	37,9	36,1	35,2	40,1	51	36	51	43	39	35,0	25,3	37,5	34,4	30,1
Түркістан <sup>2)</sup>	93	101	106	95	114	14,7	15,9	16,3	15,6	17,1	161	170	154	135	126	25,4	26,7	23,7	22,2	18,9
Ұлытау	-	-	-	23	14	-	-	-	40,3	23,1	-	-	35	25	28	-	-	57,1	43,8	46,3
Шығыс Қазақстан	93	104	50	59	47	24,7	28,3	28,0	35,8	27,3	136	158	56	72	70	36,2	43,0	31,4	43,7	40,7
Астана қаласы	156	122	139	148	158	42,2	32,5	32,0	34,6	33,7	184	182	166	170	186	49,8	48,5	38,3	39,8	39,7
Алматы қаласы	180	210	247	251	235	26,9	31,2	36,6	38,2	33,4	203	155	161	168	142	30,4	23,1	23,9	25,6	20,2
Шымкент қаласы	81	63	63	76	74	23,0	17,5	16,6	21,0	18,9	92	105	109	89	75	26,1	29,2	28,8	24,6	19,1
<b>Қазақстан Республикасы</b>	475	487	469	499	488	16,6	17,1	16,1	18,2	16,5	1 248	1 126	1 122	1 050	1 004	43,6	39,4	38,6	38,3	34,0
Абай	-	-	13	11	18	-	-	16,2	14,9	22,9	-	-	37	28	29	-	-	46,1	37,9	36,8
Ақмола	19	19	9	21	16	17,4	17,7	8,1	20,4	14,6	53	41	60	61	26	48,6	38,1	54,2	59,1	23,8
Ақтөбе	24	29	19	24	19	17,4	21,2	13,9	18,7	13,8	67	49	70	61	52	48,6	35,9	51,2	47,5	37,8
Алматы	33	45	28	37	27	10,9	15,0	12,8	18,0	12,0	125	91	106	85	84	41,3	30,3	48,5	41,3	37,5
Атырау	13	11	12	17	18	12,8	10,8	11,4	17,2	16,9	92	104	86	63	69	90,4	102,2	81,8	63,7	64,6
Батыс Қазақстан	15	12	11	18	18	15,1	12,2	11,3	19,8	18,7	76	52	60	57	45	76,6	53,0	61,7	62,7	46,7

Ерлер

	Халықтың қатерлі ісіктермен сырқаттанушылық										Халықтың туберкулезбен сырқаттанушылық										
	өмірінде алғаш тіркелген аурулардың саны					тіісті халықтың 100 мың адамына шаққанда					өмірінде алғаш тіркелген аурулардың саны					тіісті халықтың 100 мың адамына шаққанда					
	2020	2021	2022	2023	2024	2020	2021	2022	2023	2024	2020	2021	2022	2023	2024	2020	2021	2022	2023	2024	
Жамбыл	31	20	29	21	17	18,0	11,5	16,0	12,4	9,2	81	67	51	57	46	47,1	38,6	28,1	33,6	24,9	
Жетісу	-	-	18	8	12	-	-	18,4	8,9	12,4	-	-	-	31	33	-	-	-	34,4	34,1	
Қарағанды	35	39	33	32	37	17,1	19,4	20,6	21,4	23,5	72	72	66	57	69	35,3	35,9	41,2	38,1	43,9	
Қостанай	20	19	25	22	31	15,4	15,1	21,6	20,4	27,7	63	58	55	54	45	48,6	46,0	47,5	50,1	40,1	
Қызылорда	20	26	20	16	23	15,5	20,1	15,8	13,5	17,8	86	87	64	59	55	66,6	67,1	50,6	49,7	42,6	
Маңғыстау	18	13	19	19	15	16,1	11,5	16,3	17,1	12,4	67	67	49	44	63	59,9	59,2	42,1	39,7	52,0	
Павлодар	23	19	12	20	12	21,7	18,3	11,9	21,3	12,2	45	41	33	41	30	42,4	39,4	32,7	43,7	40,6	
Солтүстік Қазақстан	20	22	23	11	20	26,1	29,4	32,3	16,8	29,4	32	23	33	23	19	41,8	30,7	46,4	35,0	27,9	
Түркістан <sup>2)</sup>	35	55	47	40	36	10,5	16,4	13,8	12,4	10,2	79	86	83	72	68	23,7	25,6	24,3	22,4	19,3	
Ұлытау	-	-	-	10	7	-	-	-	33,9	22,5	-	-	20	15	18	-	-	-	63,1	50,9	57,7
Шығыс Қазақстан	32	35	18	17	16	16,6	18,5	19,3	19,7	17,7	86	86	32	42	42	44,6	45,6	34,3	48,7	46,6	
Астана қаласы	41	38	39	37	40	23,2	21,1	18,5	17,9	17,7	86	84	79	80	98	48,7	46,7	37,5	38,8	43,3	
Алматы қаласы	61	62	72	84	75	19,7	20,0	22,2	26,7	22,1	91	74	81	77	62	29,4	23,8	25,0	24,5	18,3	
Шымкент қаласы	35	23	22	34	31	20,5	13,1	11,8	19,1	16,0	47	44	57	43	41	27,5	25,1	30,6	24,2	21,1	
<b>Қазақстан Республикасы</b>	<b>889</b>	<b>943</b>	<b>1 007</b>	<b>1 047</b>	<b>971</b>	<b>31,6</b>	<b>33,8</b>	<b>35,9</b>	<b>39,6</b>	<b>34,2</b>	<b>1 148</b>	<b>1 157</b>	<b>1 074</b>	<b>982</b>	<b>850</b>	<b>40,8</b>	<b>41,4</b>	<b>38,3</b>	<b>37,2</b>	<b>30,0</b>	
Абай	-	-	37	28	19	-	-	49,8	41,1	26,2	-	-	-	26	24	-	-	-	35,0	30,4	
Ақмола	36	26	39	46	27	35,7	26,3	38,0	48,4	26,9	40	44	38	33	13	39,7	44,5	37,1	34,7	12,9	
Ақтөбе	35	46	48	49	50	25,5	33,9	36,9	40,2	38,5	72	77	83	65	54	52,5	56,8	63,8	53,3	41,6	
Алматы	69	96	85	66	72	24,3	34,4	41,3	34,3	34,5	114	104	105	78	64	40,2	37,3	51,0	40,6	30,7	
Атырау	25	32	24	30	21	25,6	32,8	23,8	31,7	20,7	97	115	84	62	44	99,3	117,9	83,3	65,5	43,4	
Батыс Қазақстан	30	30	24	43	16	31,7	32,3	26,3	50,6	17,9	55	52	60	60	46	58,1	55,9	65,7	70,7	51,3	
Жамбыл	44	45	51	45	46	27,2	27,9	29,8	28,3	26,8	60	81	56	41	43	37,1	50,2	32,7	25,8	25,0	
Жетісу	-	-	30	36	19	-	-	32,9	43,0	21,2	-	-	-	28	27	-	-	-	33,4	30,1	
Қарағанды	65	79	91	62	62	33,0	40,9	60,1	44,0	42,0	52	59	44	40	41	26,4	30,6	29,1	28,4	27,8	
Қостанай	37	45	47	39	40	29,8	37,3	44,0	39,5	38,9	68	44	59	45	41	54,7	36,5	55,3	45,6	39,9	
Қызылорда	56	51	31	57	54	46,9	42,7	26,4	52,1	45,6	80	68	73	78	59	67,0	57,0	62,2	71,3	49,8	
Маңғыстау	20	25	29	43	35	18,6	23,0	25,8	40,2	30,1	74	66	68	43	53	68,8	60,8	60,5	40,2	45,5	
Павлодар	45	49	38	40	41	44,0	49,2	39,8	45,3	44,4	30	38	31	35	25	29,4	38,2	32,5	39,7	27,1	
Солтүстік Қазақстан	28	32	26	33	32	40,6	47,4	40,2	55,5	51,9	19	13	18	20	20	27,5	19,3	27,8	33,7	32,4	
Түркістан <sup>2)</sup>	58	46	59	55	78	19,4	15,3	19,2	19,2	24,7	82	84	71	63	58	27,4	28,0	23,1	21,9	18,4	
Ұлытау	-	-	-	13	7	-	-	-	47,1	23,8	-	-	-	15	10	-	-	-	50,6	36,2	34,1
Шығыс Қазақстан	61	69	32	42	31	33,3	38,5	37,6	53,6	37,8	50	72	24	30	28	27,3	40,2	28,2	38,3	34,2	
Астана қаласы	115	84	100	111	118	59,6	43,0	44,8	50,2	48,7	98	98	87	90	88	50,8	50,2	39,0	40,7	36,3	
Алматы қаласы	119	148	175	167	160	33,1	40,9	49,9	48,8	43,8	112	81	80	91	80	31,2	22,4	22,8	26,6	21,9	
Шымкент қаласы	46	40	41	42	43	25,3	21,8	21,3	22,9	21,7	45	61	52	46	34	24,8	33,2	27,0	25,0	17,1	

Жалғасы

	Халықтың психикалық және мінез-құлықтың бұзылуларымен сырқаттанушылық										Халықтың психобелсенді заттарды тұтынуға байланысты психикалық бұзылулар және мінез-құлықтың бұзылуларымен сырқаттанушылық									
	өмірінде алғаш тіркелген аурулардың саны					өмірінде алғаш тіркелген аурулардың саны					тіісті халықтың 100 мың адамына шаққанда					тіісті халықтың 100 мың адамына шаққанда				
	2020	2021	2022	2023	2024	2020	2021	2022	2023	2024	2020	2021	2022	2023	2024	2020	2021	2022	2023	2024
<b>Қазақстан Республикасы</b>	1 541	1 707	1 796	2 037	1 941	27,2	30,2	31,5	37,8	33,5	4 957	4 427	3 630	3 476	3 142	87,4	78,4	63,6	64,5	54,3
Абай	-	-	-	50	28	-	-	-	35,2	18,5	-	-	-	163	275	-	-	-	-	114,8
Ақмола	62	52	63	112	87	29,6	25,2	29,5	56,5	41,4	110	148	136	133	113	52,4	71,7	63,8	67,1	53,8
Ақтөбе	123	104	104	122	110	44,7	38,2	39,0	48,7	41,2	258	312	155	310	152	93,8	114,6	58,1	123,8	56,9
Алматы	84	86	104	243	76	14,3	14,9	24,5	61,1	17,6	114	205	131	75	58	19,4	35,4	30,9	18,9	13,4
Атырау	35	31	49	47	45	17,6	15,6	23,8	24,3	21,6	20	35	43	43	46	-	17,6	20,9	22,2	22,1
Батыс Қазақстан	61	47	36	37	40	31,5	24,6	19,1	21,0	21,5	127	111	106	63	59	65,5	58,1	56,2	35,8	31,7
Жамбыл	66	87	84	101	0	19,8	26,0	23,8	30,7	0,0	415	296	249	305	348	124,3	88,4	70,6	92,8	97,6
Жетісу	-	-	-	21	34	-	-	-	12,1	18,2	-	-	-	226	99	-	-	-	130,0	53,1
Қарағанды	186	151	204	135	144	46,4	38,4	65,5	46,5	47,2	140	155	208	164	158	34,9	39,4	66,8	56,5	51,8
Қостанай	115	171	170	152	152	45,3	69,3	76,4	73,6	70,7	281	377	320	231	209	110,7	152,9	143,8	111,9	97,3
Қызылорда	108	97	86	106	70	43,4	39,0	35,2	46,5	28,3	448	396	241	196	193	180,2	159,1	98,8	85,9	78,0
Маңғыстау	38	31	53	44	62	17,3	14,0	23,2	20,2	26,1	26	73	51	50	40	11,8	32,9	22,3	22,9	16,8
Павлодар	115	108	126	130	133	55,2	53,0	64,1	71,4	69,6	409	760	427	518	574	196,4	373,2	217,3	284,6	300,5
Солтүстік Қазақстан	33	129	70	86	111	22,7	90,6	51,5	68,8	85,6	113	94	96	149	107	77,6	66,0	70,6	119,1	82,5
Уркенстанская <sup>2)</sup>	142	166	144	140	146	22,4	26,1	22,2	23,0	21,9	69	38	60	76	95	10,9	6,0	9,2	12,5	14,2
Ұлытау	-	-	-	26	16	-	-	-	45,6	26,4	-	-	-	19	16	-	-	-	33,3	26,4
Шығыс Қазақстан	100	118	136	99	98	26,6	32,1	76,2	60,1	57,0	779	496	564	312	219	207,1	134,8	316,1	189,5	127,3
Астана қаласы	125	188	172	202	278	33,8	50,1	39,6	47,3	59,3	1 427	654	594	132	91	386,0	174,4	136,9	30,9	19,4
Алматы қаласы	67	87	119	115	123	10,0	12,9	17,7	17,5	17,5	92	115	164	158	126	13,8	17,1	24,3	24,1	17,9
Шымкент қаласы	81	54	76	69	91	23,0	15,0	20,1	19,1	23,2	129	162	85	153	164	36,6	45,1	22,4	42,3	41,8
<b>Қазақстан Республикасы</b>	890	991	1 044	1 267	1 158	31,1	34,7	35,9	46,2	39,2	4 265	3 808	3 113	2 984	2 660	149,0	133,3	107,1	108,8	90,1
Абай	-	-	-	28	15	-	-	-	37,9	19,0	-	-	-	129	228	-	-	-	174,5	289,6
Ақмола	41	28	41	75	57	37,6	26,0	37,0	72,7	52,1	88	114	106	109	84	80,7	106,0	95,7	105,6	76,8
Ақтөбе	74	56	66	80	60	53,7	41,0	48,3	62,3	43,7	232	263	136	283	131	168,4	192,6	99,4	220,4	95,3
Алматы	50	43	56	202	50	16,5	14,3	25,6	98,2	22,3	100	169	90	60	50	33,0	56,3	41,2	29,2	22,3
Атырау	19	14	25	25	18	18,7	13,8	23,8	25,3	16,9	20	30	39	34	39	19,7	29,5	37,1	34,4	36,5
Батыс Қазақстан	36	25	24	24	27	36,3	25,5	24,7	26,4	28,0	111	91	92	51	51	111,9	92,7	94,6	56,1	52,9
Жамбыл	43	62	46	61	-	25,0	35,8	25,3	35,9	-	385	276	231	281	325	223,8	159,2	127,1	165,4	176,0

	Халықтың психикалық және мінез-құлықтың бұзылуларымен сырқаттанушылық												Халықтың психобелсенді заттарды тұтынуға байланысты психикалық бұзылулар және мінез-құлықтың бұзылуларымен сырқаттанушылық													
	өмірінде алғаш тіркелген аурулардың саны						өмірінде алғаш тіркелген аурулардың саны						тіісті халықтың 100 мың адамына шаққанда						тіісті халықтың 100 мың адамына шаққанда							
	2020	2021	2022	2023	2024	2020	2021	2022	2023	2024	2020	2021	2022	2023	2024	2020	2021	2022	2023	2024	2020	2021	2022	2023	2024	
	Халықтың психикалық және мінез-құлықтың бұзылуларымен сырқаттанушылық												Халықтың психобелсенді заттарды тұтынуға байланысты психикалық бұзылулар және мінез-құлықтың бұзылуларымен сырқаттанушылық													
Жетісу	-	-	-	10	15	-	-	-	-	11,1	15,5	-	-	188	76	-	-	-	-	-	-	-	-	208,4	78,5	
Қарағанды	111	92	127	85	92	54,4	45,8	79,4	56,9	58,5	58,5	114	127	169	139	119	55,9	63,3	105,6	93,0	55,9	63,3	105,6	93,0	75,7	
Қостанай	76	98	97	99	100	58,7	77,8	83,7	91,9	89,2	89,2	234	322	265	191	177	180,7	255,5	228,7	177,3	180,7	255,5	228,7	177,3	157,9	
Қызылорда	55	50	46	59	39	42,6	38,6	36,3	49,7	30,2	30,2	436	386	233	185	182	337,7	297,8	184,0	155,8	337,7	297,8	184,0	155,8	141,1	
Маңғыстау	19	22	28	27	33	17,0	19,4	24,0	24,4	27,2	27,2	22	22	70	48	47	37	19,7	61,9	41,2	42,4	61,9	41,2	42,4	30,5	
Павлодар	84	72	81	88	79	79,2	69,2	80,1	93,8	80,1	80,1	361	673	383	462	487	340,2	646,8	379,0	492,7	340,2	646,8	379,0	492,7	493,9	
Солтүстік Қазақстан	18	94	45	48	75	23,5	125,5	63,2	73,1	110,2	110,2	80	74	76	128	91	104,5	98,8	106,8	194,9	104,5	98,8	106,8	194,9	133,7	
Түркістан <sup>2)</sup>	64	86	81	75	93	19,2	25,6	23,7	23,3	26,4	26,4	66	32	58	72	88	19,8	9,5	17,0	22,4	19,8	9,5	17,0	22,4	25,0	
Ұлытау	-	-	-	-	14	10	-	-	47,5	32,1	32,1	-	-	-	10	10	-	-	-	-	-	-	-	-	33,9	32,1
Шығыс Қазақстан	62	73	80	65	65	32,2	38,7	85,8	75,4	72,1	72,1	623	386	474	261	178	323,1	204,5	508,3	302,6	323,1	204,5	508,3	302,6	197,4	
Астана қаласы	64	93	84	95	154	36,2	51,7	39,9	46,0	68,0	68,0	1 201	563	504	101	63	679,4	313,1	239,4	48,9	679,4	313,1	239,4	48,9	27,8	
Алматы қаласы	33	56	73	63	72	10,7	18,0	22,5	20,0	21,2	21,2	70	86	133	116	93	22,6	27,7	41,1	36,9	22,6	27,7	41,1	36,9	27,4	
Шымкент қаласы	41	27	44	44	46	24,0	15,4	23,6	24,8	23,7	23,7	122	146	76	137	151	71,3	83,3	40,8	77,1	71,3	83,3	40,8	77,1	77,8	
<b>Қазақстан Республикасы</b>	<b>651</b>	<b>716</b>	<b>752</b>	<b>770</b>	<b>783</b>	<b>23,2</b>	<b>25,6</b>	<b>26,8</b>	<b>29,1</b>	<b>27,6</b>	<b>27,6</b>	<b>692</b>	<b>619</b>	<b>517</b>	<b>492</b>	<b>482</b>	<b>24,6</b>	<b>22,2</b>	<b>18,4</b>	<b>18,6</b>	<b>24,6</b>	<b>22,2</b>	<b>18,4</b>	<b>18,6</b>	<b>17,0</b>	
Абай	-	-	-	22	13	-	-	-	32,3	18,0	18,0	-	-	-	34	47	-	-	-	-	-	-	-	-	49,9	64,9
Ақмола	21	24	22	37	30	20,9	24,3	21,5	38,9	29,9	29,9	22	34	30	24	29	21,8	34,4	29,3	25,2	21,8	34,4	29,3	25,2	28,9	
Ақтөбе	49	48	38	42	50	35,7	35,4	29,2	34,4	38,5	38,5	26	49	19	27	21	18,9	36,1	14,6	22,1	18,9	36,1	14,6	22,1	16,2	
Алматы	34	43	48	41	26	12,0	15,4	23,3	21,3	12,5	12,5	14	36	41	15	8	4,9	12,9	19,9	7,8	4,9	12,9	19,9	7,8	3,8	
Атырау	16	17	24	22	27	16,4	17,4	23,8	23,2	26,6	26,6	-	5	4	9	7	-	5,1	4,0	9,5	-	5,1	4,0	9,5	6,9	
Батыс Қазақстан	25	22	12	13	13	26,4	23,7	13,1	15,3	14,5	14,5	16	20	14	12	8	16,9	21,5	15,3	14,1	16,9	21,5	15,3	14,1	8,9	
Жамбыл	23	25	38	40	0	14,2	15,5	22,2	25,2	0,0	0,0	30	20	18	24	23	18,5	12,4	10,5	13,4	18,5	12,4	10,5	13,4	13,4	
Жетісу	-	-	-	11	19	-	-	-	13,1	21,2	21,2	-	-	-	38	23	-	-	-	-	-	-	-	-	45,4	25,6
Қарағанды	75	59	77	50	52	38,1	30,6	50,8	35,5	35,2	35,2	26	28	39	25	39	13,2	14,5	25,8	17,8	13,2	14,5	25,8	17,8	26,4	
Қостанай	39	73	73	53	52	31,4	60,5	68,4	53,7	50,6	50,6	47	55	55	40	32	37,8	45,6	51,5	40,5	37,8	45,6	51,5	40,5	31,1	
Қызылорда	53	47	40	47	31	44,4	39,4	34,1	43,0	26,2	26,2	12	10	8	11	11	10,0	8,4	6,8	10,1	10,0	8,4	6,8	10,1	9,3	
Маңғыстау	19	9	25	17	29	17,7	8,3	22,2	15,9	24,9	24,9	4	3	3	3	3	3,7	2,8	2,7	2,8	3,7	2,8	2,7	2,8	2,6	
Павлодар	31	36	45	42	54	30,3	36,1	47,1	47,6	58,5	58,5	48	87	44	56	87	47,0	87,4	46,1	63,5	47,0	87,4	46,1	63,5	94,2	
Солтүстік Қазақстан	15	35	25	38	36	21,7	51,9	38,6	63,9	58,4	58,4	33	20	20	20	21	16	47,8	29,6	30,9	16	47,8	29,6	30,9	25,9	
Түркістан <sup>2)</sup>	78	80	63	65	53	26,1	26,6	20,5	22,6	16,8	16,8	3	6	2	4	7	1,0	2,0	0,7	1,4	1,0	2,0	0,7	1,4	2,2	
Ұлытау	-	-	-	-	6	-	-	-	43,5	20,4	20,4	-	-	-	9	6	-	-	-	-	-	-	-	-	32,6	20,4
Шығыс Қазақстан	38	45	56	34	33	20,7	25,1	65,7	43,4	40,3	40,3	156	110	90	51	41	85,1	61,4	105,7	65,1	85,1	61,4	105,7	65,1	50,0	
Астана қаласы	61	95	88	107	124	31,6	48,7	39,4	48,4	51,2	51,2	226	91	90	31	28	117,1	46,6	40,3	14,0	117,1	46,6	40,3	14,0	11,6	
Алматы қаласы	34	31	46	52	51	9,5	8,6	13,1	15,2	14,0	14,0	22	29	31	42	33	6,1	8,0	8,8	12,3	6,1	8,0	8,8	12,3	9,0	
Шымкент қаласы	40	27	32	25	45	22,0	14,7	16,6	13,6	22,7	22,7	7	16	9	16	13	3,9	8,7	4,7	8,7	3,9	8,7	4,7	8,7	6,6	

Жалғасы

	Оның ішінде халықтың алкогольді тұтыну нәтижесінде психикалық бұзылулар және мінез-құлықтық бұзылулармен сырқаттанушылық										Халықтың мерез ауруымен сырқаттанушылық									
	өмірінде алғаш тіркелген аурулардың саны					тіісті халықтың 100 мың адамына шаққанда					өмірінде алғаш тіркелген аурулардың саны					тіісті халықтың 100 мың адамына шаққанда				
	2020	2021	2022	2023	2024	2020	2021	2022	2023	2024	2020	2021	2022	2023	2024	2020	2021	2022	2023	2024
	<b>Екі жыныс</b>																			
<b>Қазақстан Республикасы</b>	3 472	3 101	2 416	2 308	2 014	61,2	54,9	42,3	42,9	34,8	1 609	1 345	1 115	1 017	875	28,4	23,8	19,5	18,9	15,1
Абай	-	-	-	135	230	-	-	-	95,1	152,2	-	-	-	23	16	-	-	-	16,2	10,6
Ақмола	92	122	107	109	79	43,9	59,1	50,2	55,0	37,6	42	38	23	17	20	20,0	18,4	10,8	8,6	9,5
Ақтөбе	116	218	68	248	105	42,2	80,1	25,5	99,1	39,3	128	90	67	53	50	46,5	33,1	25,1	21,2	18,7
Алматы	80	139	109	52	38	13,6	24,0	25,7	13,1	8,8	185	164	114	76	45	31,5	28,3	26,9	19,1	10,4
Атырау	14	15	19	16	12	7,0	7,5	9,2	8,3	5,8	34	37	35	12	15	17,1	18,6	17,0	6,2	7,2
Батыс Қазақстан	44	24	24	28	30	22,7	12,6	12,7	15,9	16,1	133	99	79	67	58	68,6	51,8	41,9	38,1	31,2
Жамбыл	208	129	116	180	235	62,3	38,5	32,9	54,8	65,9	27	41	36	30	29	8,1	12,2	10,2	9,1	8,1
Жетісу	-	-	-	208	78	-	-	-	119,6	41,8	-	-	-	45	51	-	-	-	25,9	27,3
Қарағанды	108	102	140	98	97	26,9	25,9	44,9	33,8	31,8	122	118	96	71	106	30,4	30,0	30,8	24,5	34,8
Қостанай	190	222	199	135	128	74,9	90,0	89,4	65,4	59,6	74	70	55	54	36	29,2	28,4	24,7	26,2	16,8
Қызылорда	342	359	186	129	141	137,6	144,2	76,2	56,5	57,0	113	94	61	57	20	45,5	37,8	25,0	25,0	8,1
Маңғыстау	13	21	16	15	23	5,9	9,5	7,0	6,9	9,7	25	29	23	16	23	11,4	13,1	10,0	7,3	9,7
Павлодар	264	598	320	348	377	126,7	293,6	162,8	191,2	197,4	89	87	54	59	40	42,7	42,7	27,5	32,4	20,9
Солтүстік Қазақстан	99	79	82	124	92	68,0	55,5	60,3	99,1	70,9	25	18	16	22	14	17,2	12,6	11,8	17,6	10,8
Түркістан <sup>2)</sup>	58	34	47	68	72	9,2	5,3	7,2	11,2	10,8	96	92	72	58	38	15,2	14,5	11,1	9,5	5,7
Ұлытау	-	-	-	16	7	-	-	-	28,0	11,6	-	-	-	10	8	-	-	-	17,5	13,2
Шығыс Қазақстан	644	377	412	218	149	171,2	102,5	230,9	132,4	86,6	121	88	56	32	61	32,2	23,9	31,4	19,4	35,4
Астана қаласы	1 050	508	482	59	36	284,0	135,4	111,1	13,8	7,7	168	118	97	88	91	45,4	31,5	22,4	20,6	19,4
Алматы қаласы	46	47	63	57	45	6,9	7,0	9,3	8,7	6,4	166	101	174	172	122	24,8	15,0	25,8	26,2	17,3
Шымкент қаласы	104	107	26	65	40	29,5	29,8	6,9	18,0	10,2	61	61	57	55	32	17,3	17,0	15,0	15,2	8,2
<b>Қазақстан Республикасы</b>	2 887	2 612	2 027	1 964	1 692	100,8	91,5	69,7	71,6	57,3	752	605	534	527	449	26,3	21,2	18,4	19,2	15,2
Абай	-	-	-	104	189	-	-	-	140,7	240,0	-	-	-	8	5	-	-	-	10,8	6,3
Ақмола	73	94	80	90	60	66,9	87,4	72,2	87,2	54,8	16	18	14	8	7	14,7	16,7	12,6	7,8	6,4
Ақтөбе	96	174	54	222	90	69,7	127,4	39,5	172,9	65,5	69	49	32	32	18	50,1	35,9	23,4	24,9	13,1
Алматы	66	111	74	42	33	21,8	37,0	33,9	20,4	14,7	88	60	54	36	22	29,1	20,0	24,7	17,5	9,8
Атырау	14	12	18	12	9	13,8	11,8	17,1	12,1	8,4	18	16	17	8	9	17,7	15,7	16,2	8,1	8,4
Батыс Қазақстан	34	18	20	25	27	34,3	18,3	20,6	27,5	28,0	65	47	41	32	33	65,5	47,9	42,1	35,2	34,2
Жамбыл	182	113	103	163	216	105,8	65,2	56,7	96,0	117,0	16	21	17	13	17	9,3	12,1	9,4	7,7	9,2
Жетісу	-	-	-	175	61	-	-	-	194,0	63,0	-	-	-	30	28	-	-	-	33,3	28,9
Қарағанды	88	78	113	82	72	43,1	38,9	70,6	54,9	45,8	59	52	42	45	54	28,9	25,9	26,2	30,1	34,4
Қостанай	148	174	150	106	102	114,3	138,1	129,5	98,4	91,0	37	33	23	28	13	28,6	26,2	19,9	26,0	11,6
Қызылорда	331	349	179	122	135	256,4	269,2	141,4	102,8	104,7	51	45	34	30	8	39,5	34,7	26,9	25,3	6,2
Маңғыстау	9	20	15	14	22	8,0	17,7	12,9	12,6	18,2	9	14	11	6	8	8,0	12,4	9,4	5,4	6,6
Павлодар	221	528	282	308	307	208,3	507,4	279,0	328,5	311,3	44	47	31	25	19	41,5	45,2	30,7	26,7	19,3
Солтүстік Қазақстан	69	61	63	105	81	90,2	81,4	88,5	159,9	119,1	16	8	10	9	6	20,9	10,7	14,1	13,7	8,8

	Оның ішінде халықтың алкогольді тұтынунәтижесінде психикалық бұзылулар және мінез-құллықтық бұзылуларымен сырқаттанушылық												Халықтың мерез ауруымен сырқаттанушылық											
	өмірінде алғаш тіркелген аурулардың саны						өмірінде алғаш тіркелген аурулардың саны						тімісті халықтың 100 мыңадамына шаққанда											
	2020	2021	2022	2023	2024	2020	2021	2022	2023	2024	2020	2021	2022	2023	2024	2020	2021	2022	2023	2024				
	шаққанда						шаққанда						шаққанда											
Түркістан <sup>2)</sup>	55	31	45	64	65	16,5	9,2	13,2	19,9	18,5	37	35	39	33	19	11,1	10,4	11,4	10,3	5,4				
Ұлытау	-	-	-	8	5	-	-	-	27,2	16,0	-	-	-	4	2	-	-	-	13,6	6,4				
Шығыс Қазақстан	500	281	345	181	123	259,3	148,9	369,9	209,9	136,4	63	37	26	19	32	32,7	19,6	27,9	22,0	35,5				
Астана қаласы	869	435	415	46	25	491,6	241,9	197,1	22,3	11,0	74	46	46	51	56	41,9	25,6	21,9	24,7	24,7				
Алматы қаласы	35	37	50	40	34	11,3	11,9	15,4	12,7	10,0	68	45	71	84	73	22,0	14,5	21,9	26,7	21,5				
Шымкент қаласы	97	96	21	55	36	56,7	54,8	11,3	31,0	18,5	22	32	26	20	20	12,9	18,3	14,0	14,6	10,3				
<b>Қазақстан Республикасы</b>	<b>585</b>	<b>489</b>	<b>389</b>	<b>344</b>	<b>322</b>	<b>20,8</b>	<b>17,5</b>	<b>13,9</b>	<b>13,0</b>	<b>11,4</b>	<b>857</b>	<b>740</b>	<b>581</b>	<b>490</b>	<b>426</b>	<b>30,5</b>	<b>26,5</b>	<b>20,7</b>	<b>18,5</b>	<b>15,0</b>				
Абай	-	-	-	31	41	-	-	-	45,5	56,6	-	-	-	15	11	-	-	-	22,0	15,2				
Ақмола	19	28	27	19	19	18,9	28,3	26,3	20,0	18,9	26	20	9	9	13	25,8	20,2	8,8	9,5	12,9				
Ақтөбе	20	44	14	26	15	14,6	32,4	10,8	21,3	11,5	59	41	35	21	32	43,0	30,2	26,9	17,2	24,6				
Алматы	14	28	35	10	5	4,9	10,0	17,0	5,2	2,4	97	104	60	40	23	34,2	37,3	29,2	20,8	11,0				
Атырау	-	3	1	4	3	0,0	3,1	1,0	4,2	3,0	16	21	18	4	6	16,4	21,5	17,8	4,2	5,9				
Батыс Қазақстан	10	6	4	3	3	10,6	6,5	4,4	3,5	3,3	68	52	38	35	25	71,8	55,9	41,6	41,2	27,9				
Жамбыл	26	16	13	17	19	16,1	9,9	7,6	10,7	11,1	11	20	19	17	12	6,8	12,4	11,1	10,7	7,0				
Жетісу	-	-	-	33	17	-	-	-	39,4	18,9	-	-	-	15	23	-	-	-	17,9	25,6				
Қарағанды	20	24	27	16	25	10,2	12,4	17,8	11,4	16,9	63	66	54	26	52	32,0	34,2	35,7	18,5	35,2				
Қостанай	42	48	49	29	26	33,8	39,8	45,9	29,4	25,3	37	37	32	26	23	29,8	30,7	30,0	26,3	22,4				
Қызылорда	11	10	7	7	6	9,2	8,4	6,0	6,4	5,1	62	49	27	27	12	51,9	41,1	23,0	24,7	10,1				
Маңғыстау	4	1	1	1	1	3,7	0,9	0,9	0,9	0,9	16	15	12	10	15	14,9	13,8	10,7	9,3	12,9				
Павлодар	43	70	38	40	70	42,1	70,3	39,8	45,3	75,8	45	40	23	34	21	44,0	40,2	24,1	38,5	22,7				
Солтүстік Қазақстан	30	18	19	19	11	43,5	26,7	29,3	32,0	17,8	9	10	6	13	8	13,0	14,8	9,3	21,9	13,0				
Түркістан <sup>2)</sup>	3	3	2	4	7	1,0	1,0	0,7	1,4	2,2	59	57	33	25	19	19,7	19,0	10,7	8,7	6,0				
Ұлытау	-	-	-	8	2	-	-	-	29,0	6,8	-	-	-	6	6	-	-	-	21,7	20,4				
Шығыс Қазақстан	144	96	67	37	26	78,6	53,6	78,7	47,2	31,7	58	51	30	13	29	31,6	28,5	35,2	16,6	35,4				
Астана қаласы	181	73	67	13	11	93,8	37,4	30,0	5,9	4,5	94	72	51	37	35	48,7	36,9	22,8	16,7	14,4				
Алматы қаласы	11	10	13	17	11	3,1	2,8	3,7	5,0	3,0	98	56	103	88	49	27,3	15,5	29,4	25,7	13,4				
Шымкент қаласы	7	11	5	10	4	3,9	6,0	2,6	5,4	2,0	39	29	31	29	12	21,5	15,8	16,1	15,8	6,1				

<sup>1)</sup> Бұл жерде және бұдан Қазақстан Республикасы Денсаулық сақтау министрлігінің деректері бойынша. 100 мың адамға шаққандағы көрсеткіштер Қазақстан Республикасы Денсаулық сақтау министрлігінің деректері негізінде есептелген.

<sup>2)</sup> 2018 жылға деректер Оңтүстік Қазақстан облысы бойынша.

## 7. Еңбек нарығы\*

### 7.1 Қазақстан Республикасындағы 15-34 жастағы халықтың экономикалық сипаттамасы

	2020	2021	2022	2023	2024
	<b>Екі жыныс</b>				
Жұмыс күші, мың адам	3 897,9	3 834,6	3 761,8	3 685,7	3 747,4
Халық санындағы жұмыс күші үлесі, пайызбен	71,9	71,4	70,1	68,7	69,3
Жұмыспен қамтылған халық, мың адам	3 698,5	3 634,2	3 569,4	3 555,8	3 629,4
15-34 жастағы халыққа шаққанда жұмыспен қамту деңгейі, пайызбен	68,2	67,6	66,5	66,2	67,1
Жалдамалы қызметкерлер, мың адам одан:	2 898,3	2 843,9	2 782,1	2 784,4	2 810,5
ұйымда жалдану бойынша жұмыс жеке тұлғаларда жалдану бойынша жұмыс	2 492,9	2 439,6	2 354,0	2 349,4	2 352,4
шаруа немесе фермер қожалығындағы жалдану бойынша жұмыс	254,3	240,8	296,5	289,4	301,5
көбінесе бір тапсырыс берушімен қызмет көрсетуге азаматтық-құқықтық сипаттағы шарт бойынша өзін-өзі жұмыспен қамтыған қызметкерлер,мың адам одан:	800,2	790,2	787,3	771,4	818,9
жұмыс берушілер	32,2	33,8	34,1	44,2	31,5
өзіне жұмыс істейтін қызметкерлер	759,6	748,3	747,4	716,8	776,3
өндірістік кооператив мүшелері	5,0	4,3	0,6	4,7	4,8
отбасылық кәсіпорындардың (шаруашылықтардың) еңбекақы төленбейтін жұмыскерлері	3,3	3,9	5,1	5,7	6,3
Жұмыссыз халық, мың адам	199,4	200,4	192,4	129,9	118,0
Жұмыссыздық деңгейі, пайызбен	5,1	5,2	5,1	3,5	3,1
Жұмыс күші құрамына кірмейтін адамдар, мың адам	1 524,2	1 539,2	1 605,4	1 682,2	1 659,2
Халық санындағы жұмыс күші құрамына кірмейтін адамдардың үлесі, пайызбен	28,1	28,6	29,9	31,3	30,7
	<b>Ерлер</b>				
Жұмыс күші, мың адам	2 074,8	2 059,7	1 742,9	1 986,3	1 993,7
Халық санындағы жұмыс күші үлесі, пайызбен	76,0	75,9	74,0	72,7	72,4
Жұмыспен қамтылған халық, мың адам	1 983,3	1 971,3	1 937,7	1 929,2	1 941,9
15-34 жастағы халыққа шаққанда жұмыспен қамту деңгейі, пайызбен	72,6	72,7	71,0	70,6	70,5
Жалдамалы қызметкерлер, мың адам одан:	1 537,1	1 524,0	1 487,4	1 485,5	1 480,8
ұйымда жалдану бойынша жұмыс жеке тұлғаларда жалдану бойынша жұмыс	1 308,1	1 306,3	1 256,0	1 247,0	1 221,5
шаруа немесе фермер қожалығындағы жалдану бойынша жұмыс	137,6	126,4	156,1	153,4	167,3
көбінесе бір тапсырыс берушімен қызмет көрсетуге азаматтық-құқықтық сипаттағы шарт бойынша өзін-өзі жұмыспен қамтыған қызметкерлер,мың адам одан:	446,2	447,3	450,3	443,7	461,1
жұмыс берушілер	23,4	24,2	23,8	31,4	22,2
өзіне жұмыс істейтін қызметкерлер	417,8	418,6	422,9	407,7	432,8
өндірістік кооператив мүшелері	3,2	1,8	0,4	2,6	3,3
отбасылық кәсіпорындардың (шаруашылықтардың) еңбекақы төленбейтін жұмыскерлері	1,9	2,7	3,2	2,0	2,8
Жұмыссыз халық, мың адам	91,5	88,4	81,2	57,2	51,8
Жұмыссыздық деңгейі, пайызбен	4,4	4,3	4,0	2,9	2,6
<b>Қазақстан жастары</b>					<b>123</b>

	2020	2021	2022	2023	2024
<b>Екі жыныс</b>					
Жұмыс күші құрамына кірмейтін адамдар, мың адам	655,7	652,8	708,4	744,6	760,8
Халық санындағы жұмыс күші құрамына кірмейтін адамдардың үлесі, пайызбен	24,0	24,1	26,0	27,3	27,6
<b>Әйелдер</b>					
Жұмыс күші, мың адам	1 823,1	1 774,9	1 742,9	1 699,4	1 753,7
Халық санындағы жұмыс күші үлесі, пайызбен	67,7	66,7	66,0	64,4	66,1
Жұмыспен қамтылған халық, мың адам	1 715,2	1 662,9	1 631,7	1 626,6	1 687,5
15-34 жастағы халыққа шаққанда жұмыспен қамту деңгейі, пайызбен	63,7	62,5	61,8	61,7	66,1
Жалдамалы қызметкерлер, мың адам одан:	1 361,2	1 319,9	1 294,7	1 298,9	1 329,7
ұйымда жалдану бойынша жұмыс жеке тұлғаларда жалдану бойынша жұмыс	1 184,7	1 133,3	1 098,0	1 102,4	1 130,9
шаруа немесе фермер қожалығындағы жалдану бойынша жұмыс	47,8	56,9	42,4	46,6	48,5
көбінесе бір тапсырыс берушімен қызмет көрсетуге азаматтық-құқықтық сипаттағы шарт бойынша	12,0	15,3	13,9	13,8	16,1
Өзін-өзі жұмыспен қамтыған қызметкерлер,мың адам одан:	354,0	343,0	337,0	327,7	357,8
жұмыс берушілер	8,9	9,6	10,4	12,8	9,4
өзіне жұмыс істейтін қызметкерлер	341,8	329,7	324,5	309,1	343,5
өндірістік кооператив мүшелері	1,8	2,4	0,2	2,1	1,5
отбасылық кәсіпорындардың (шаруашылықтардың) еңбекақы төленбейтін жұмыскерлері	1,5	1,2	1,9	3,7	3,5
Жұмыссыз халық, мың адам	107,9	112,0	111,2	72,8	66,1
Жұмыссыздық деңгейі, пайызбен	5,9	6,3	6,4	4,3	3,8
Жұмыс күші құрамына кірмейтін адамдар, мың адам	868,5	886,4	896,9	937,5	898,4
Халық санындағы жұмыс күші құрамына кірмейтін адамдардың үлесі, пайызбен	32,3	33,3	34,0	35,6	33,9

## 7.2 Тұратын жері бойынша 15-34 жастағы халықтың жұмыс күші

	Жұмыс күші, мың адам	Оның ішінде		Халық санындағы жұмыс күші үлесі, пайызбен	Деңгейі, пайызбен	
		жұмыспен қамтылған	жұмыссыз		жұмыспен қамтылған	жұмыссыздық
<b>Барлық халық</b>						
2020	3 897,9	3 698,5	199,4	71,9	68,2	5,1
2021	3 834,6	3 634,2	200,4	71,4	67,6	5,2
2022	3 761,8	3 569,4	192,4	70,1	66,5	5,1
2023	3 685,7	3 555,8	129,9	68,7	66,2	3,5
2024	3 747,4	3 629,4	118,0	69,3	67,1	3,1
<b>Қала халқы</b>						
2020	2 299,2	2 177,7	121,4	71,4	67,6	5,3
2021	2 273,0	2 150,4	122,6	70,8	67,0	5,4
2022	2 304,3	2 183,6	120,6	69,2	65,5	5,2
2023	2 273,9	2 189,9	84,0	67,7	65,2	3,7
2024	2 325,7	2 248,2	77,5	68,6	66,3	3,3
<b>Ауыл халқы</b>						
2020	1 598,8	1 520,8	78,0	72,6	69,0	4,9
2021	1 561,6	1 483,8	77,9	72,2	68,6	5,0
2022	2 035,1	1 457,5	71,8	71,6	68,1	4,9

Жалғасы

	Жұмыс күші, мың адам	Оның ішінде		Халық санындағы жұмыс күші үлесі, пайызбен	Деңгейі, пайызбен	
		жұмыспен қамтылған	жұмыссыз		жұмыспен қамтылған	жұмыссыздық
2023	1 411,8	1 365,9	46,0	70,2	68,0	3,3
2024	1 421,7	1 381,2	40,5	70,5	68,5	2,8

### 7.3 Экономикалық қызмет түрлері бойынша 15-34 жастағы жұмыспен қамтылған халықты бөлу

мың адам

	2020	2021	2022	2023	2024
<b>Барлық халық</b>					
Жұмыспен қамтылған халық	3 698,5	3 634,2	3 569,4	3 555,8	3 629,4
оның ішінде:					
Ауыл, орман және балық шаруашылығы	431,3	422,0	376,3	381,4	368,6
Өнеркәсіп	413,4	426,1	399,6	404,9	402,1
кен өндіру өнеркәсібі және карьерлерді қазу	102,1	103,9	100,9	98,9	89,5
өңдеу өнеркәсібі	225,7	237,3	220,7	225,2	228,0
электрмен жабдықтау, газ, бу беру және ауа баптау	54,8	55,4	49,3	50,5	51,0
сумен жабдықтау; кәріз жүйесі, қалдықтардың жиналуын және таратылуын бақылау	30,8	29,5	28,6	30,2	33,7
Құрылыс	290,9	267,6	259,1	247,4	253,8
Көтерме және бөлшек сауда; автомобильдерді және мотоциклдерді жөндеу	660,3	632,4	633,2	599,1	643,6
Көлік және қоймалау	229,3	237,1	235,7	225,7	233,3
Тұру және тамақтану бойынша қызметтер	88,8	89,7	89,2	94,6	102,5
Ақпарат және байланыс	79,0	85,0	87,5	90,0	94,2
Қаржы және сақтандыру қызметі	103,6	98,1	96,3	96,6	98,3
Жылжымайтын мүлікпен жасалатын операциялар	63,8	69,8	68,9	58,0	66,5
Кәсіби, ғылыми және техникалық қызмет	127,1	113,0	113,3	115,7	117,3
Әкімшілік және қосалқы қызмет					
көрсету саласындағы қызмет	133,4	117,2	110,4	106,4	106,0
Мемлекеттік басқару және қорғаныс; міндетті әлеуметтік қамтамасыз ету	229,0	230,3	233,4	245,3	236,6
Білім беру	442,7	436,6	431,9	449,0	447,9
Денсаулық сақтау және әлеуметтік қызметтер	192,5	198,2	219,2	219,5	213,9
Өнер, ойын-сауық және демалыс	62,2	58,7	56,8	59,0	68,5
Өзге де қызметтер түрлерін ұсыну	151,3	152,5	158,7	163,3	176,4
<b>Ерлер</b>					
Жұмыспен қамтылған халық	1 983,3	1 971,3	1 937,7	1 929,2	1 941,9
оның ішінде:					
Ауыл, орман және балық шаруашылығы	260,6	250,8	221,9	233,0	222,4
Өнеркәсіп	287,8	304,1	292,1	292,8	283,1
кен өндіру өнеркәсібі және карьерлерді қазу	82,7	86,7	85,7	84,4	74,0
өңдеу өнеркәсібі	147,0	158,5	151,1	151,2	153,3
электрмен жабдықтау, газ, бу беру және ауа баптау	39,6	40,5	36,6	38,1	36,4
сумен жабдықтау; кәріз жүйесі, қалдықтардың жиналуын және таратылуын бақылау	18,3	18,3	18,8	19,1	19,4
Құрылыс	214,8	207,6	206,8	199,6	198,2
Көтерме және бөлшек сауда; автомобильдерді және мотоциклдерді жөндеу	301,1	300,7	310,4	285,5	316,4
Көлік және қоймалау	177,2	182,7	184,7	178,2	182,6
Тұру және тамақтану бойынша қызметтер	40,6	38,4	39,3	41,2	42,4
Ақпарат және байланыс	48,2	51,1	52,5	55,7	58,5

	Жалғасы				
	2020	2021	2022	2023	2024
Қаржы және сақтандыру қызметі	44,5	42,0	38,9	40,2	38,9
Жылжымайтын мүлікпен жасалатын операциялар	32,5	34,4	32,1	28,2	31,3
Кәсіби, ғылыми және техникалық қызмет	68,9	57,2	55,4	56,2	55,8
Әкімшілік және қосалқы қызмет көрсету саласындағы қызмет	77,9	73,7	63,0	58,5	60,0
Мемлекеттік басқару және қорғаныс; міндетті әлеуметтік қамтамасыз ету	152,5	156,8	158,2	173,0	162,5
Білім беру	130,5	129,0	126,1	132,5	125,7
Денсаулық сақтау және әлеуметтік қызметтер	59,9	59,1	65,1	70,7	68,8
Өнер, ойын-сауық және демалыс	30,0	27,7	28,8	28,8	32,2
Өзге де қызметтер түрлерін ұсыну	56,3	55,9	62,3	55,1	63,3
<b>Әйелдер</b>					
Жұмыспен қамтылған халық оның ішінде:	1715,2	1662,9	1631,7	1 626,6	1687,5
Ауыл, орман және балық шаруашылығы	170,7	171,2	154,4	148,4	146,2
Өнеркәсіп	125,6	122,0	107,5	112,1	119,0
кен өндіру өнеркәсібі және карьерлерді қазу	19,4	17,2	15,2	14,4	15,5
өңдеу өнеркәсібі	78,6	78,8	69,7	74,1	74,7
электрмен жабдықтау, газ, бу беру және ауа баптау	15,1	14,9	12,7	12,4	14,6
сумен жабдықтау; кәріз жүйесі, қалдықтардың жиналуын және таратылуын бақылау	12,5	11,2	9,9	11,1	14,2
Құрылыс	76,0	60,0	52,4	47,8	55,6
Көтерме және бөлшек сауда; автомобильдерді және мотоциклдерді жөндеу	359,2	331,7	322,7	313,7	327,2
Көлік және қоймалау	52,1	54,3	51,0	47,5	50,8
Тұру және тамақтану бойынша қызметтер	48,2	51,3	49,9	53,4	60,1
Ақпарат және байланыс	30,9	33,9	35,0	34,3	35,7
Қаржы және сақтандыру қызметі	59,1	56,1	57,3	56,3	59,4
Жылжымайтын мүлікпен жасалатын операциялар	31,3	35,3	36,8	29,8	35,3
Кәсіби, ғылыми және техникалық қызмет	58,1	55,7	57,8	59,5	61,5
Әкімшілік және қосалқы қызмет көрсету саласындағы қызмет	55,4	43,5	47,5	47,9	46,0
Мемлекеттік басқару және қорғаныс; міндетті әлеуметтік қамтамасыз ету	76,5	73,5	75,1	72,3	74,1
Білім беру	312,3	307,6	305,8	316,5	322,2
Денсаулық сақтау және әлеуметтік қызметтер	132,6	139,1	154,1	148,8	145,0
Өнер, ойын-сауық және демалыс	32,2	31,0	28,0	30,2	36,4
Өзге де қызметтер түрлерін ұсыну	94,9	96,6	96,4	108,2	113,1

#### 7.4 Жұмысты іздестіру ұзақтығы бойынша 15-34 жастағы жұмыссыз халық

	мың адам				
	2020	2021	2022	2023	2024
<b>Барлық халық</b>					
Жұмыссыз халық, барлығы одан жұмыс іздестіргендер, айлар:	199,4	200,4	192,4	129,9	118,0
1 айдан аз	43,9	36,5	40,5	29,4	30,0
1 көп 3 айға дейін	62,5	63,7	53,7	35,4	35,5
3 көп 6 айға дейін	48,7	48,6	48,3	32,7	30,0
6 көп 12 айға дейін	25,7	27,1	22,0	19,9	13,0
1 жыл және одан көп	18,5	24,5	27,9	12,5	9,5
<b>Ерлер</b>					
Жұмыссыз халық, барлығы одан жұмыс іздестіргендер, айлар:	91,5	88,4	81,2	57,2	51,9

Жалғасы

	2020	2021	2022	2023	2024
1 айдан аз	18,2	14,6	16,5	13,0	11,1
1 көп 3 айға дейін	28,4	29,9	21,6	15,5	16,8
3 көп 6 айға дейін	23,3	20,8	21,8	14,2	13,7
6 көп 12 айға дейін	13,0	12,0	9,0	8,6	6,4
1 жыл және одан көп	8,6	11,1	12,3	5,9	3,9
<b>Әйелдер</b>					
Жұмыссыз халық, барлығы одан жұмыс іздестіргендер, айлар:	107,9	112,0	111,2	72,8	66,1
1 айдан аз	25,7	21,8	24,1	16,4	18,9
1 көп 3 айға дейін	34,1	33,8	32,1	19,9	18,7
3 көп 6 айға дейін	25,4	27,9	26,5	18,5	16,3
6 көп 12 айға дейін	12,8	15,1	13,0	11,4	6,6
1 жыл және одан көп	10,0	13,3	15,6	6,6	5,6

### 7.5 Енжарлық себептері бойынша 15-34 жастағы жұмыс күші құрамына кірмейтін адамдар

мың адам

	2020	2021	2022	2023	2024
<b>Барлық халық</b>					
Жұмыс күші құрамына кірмейтін адамдар, мың адам одан мына себептер бойынша:	1 524,2	1 539,2	1 605,4	1 682,2	1 659,2
оқу (күндізгі нысан)	1 193,0	1 189,0	1 293,2	1 417,9	1 423,1
үй шаруашылығын жүргізу денсаулығына байланысты басқа себеп	108,7	115,7	95,0	75,6	82,2
	67,1	79,3	90,7	81,2	59,7
	155,3	155,2	126,5	107,5	94,2
<b>Ерлер</b>					
Жұмыс күші құрамына кірмейтін адамдар, мың адам одан мына себептер бойынша:	655,7	652,8	708,4	744,6	760,8
оқу (күндізгі нысан)	570,2	565,1	628,8	681,0	709,3
үй шаруашылығын жүргізу денсаулығына байланысты басқа себеп	14,5	18,2	13,3	8,3	7,5
	28,0	29,1	36,0	33,8	21,5
	43,0	40,3	30,4	21,6	22,4
<b>Әйелдер</b>					
Жұмыс күші құрамына кірмейтін адамдар, мың адам одан мына себептер бойынша:	868,5	886,4	896,9	937,5	898,4
оқу (күндізгі нысан)	622,8	623,9	664,4	736,8	713,7
үй шаруашылығын жүргізу денсаулығына байланысты басқа себеп	94,3	97,4	81,7	67,4	74,6
	39,1	50,2	54,7	47,4	38,2
	112,4	114,9	96,2	85,9	71,9

### 7.6 15-34 жастағы халықтың жұмыс күші

	Жұмыс күші, мың адам	Оның ішінде		Жұмыссыздық деңгейі, пайызбен	Жұмыс күші құрамына кірмейтін адамдар, мың адам
		жұмыспен қамтылған	жұмыссыз		
<b>2020</b>					
<b>Қазақстан Республикасы</b>	3 897,9	3 698,5	199,4	5,1	1 524,2
Абай	-	-	-	-	-
Ақмола	152,9	145,7	7,2	4,7	48,0
Ақтөбе	189,6	180,1	9,5	5,0	75,2
Алматы	439,4	418,6	20,9	4,7	121,4
Атырау	145,5	137,7	7,8	5,4	43,5
Батыс Қазақстан	129,3	123,6	5,7	4,4	58,1
Жамбыл	241,2	230,5	10,8	4,5	72,4
Жетісу	-	-	-	-	-
Қарағанды	256,3	244,0	12,2	4,8	129,3
Қостанай	175,8	165,5	10,3	5,8	70,4
Қызылорда	154,7	144,1	10,6	6,9	80,8
Маңғыстау	154,8	147,5	7,3	4,7	52,5
Павлодар	144,2	136,3	7,8	5,4	57,8

	Жұмыс күші, мың адам	Оның ішінде		Жұмыссыздық деңгейі, пайызбен	Жұмыс күші құрамына кірмейтін адамдар, мың адам
		жұмыспен қамтылған	жұмыссыз		
Солтүстік Қазақстан	106,8	100,8	6,0	5,6	32,3
Түркістан	386,1	368,7	17,4	4,5	205,5
Ұлытау	-	-	-	-	-
Шығыс Қазақстан	296,6	282,4	14,2	4,8	66,0
Астана қаласы	268,6	256,7	11,9	4,4	87,4
Алматы қаласы	450,9	422,0	28,9	6,4	194,5
Шымкент қаласы	205,3	194,3	10,9	5,3	129,1
<b>2021</b>					
<b>Қазақстан Республикасы</b>	<b>3 834,6</b>	<b>3 634,2</b>	<b>200,4</b>	<b>5,2</b>	<b>1 539,2</b>
Абай	-	-	-	-	-
Ақмола	147,9	140,9	7,1	4,8	49,4
Ақтөбе	189,9	181,3	8,6	4,5	70,5
Алматы	422,3	399,2	23,1	5,5	126,1
Атырау	145,6	138,4	7,1	4,9	43,2
Батыс Қазақстан	126,1	120,0	6,1	4,8	57,4
Жамбыл	238,9	226,9	12,1	5,1	74,0
Жетісу	-	-	-	-	-
Қарағанды	255,6	243,2	12,5	4,9	122,3
Қостанай	168,4	159,2	9,2	5,5	71,0
Қызылорда	151,9	142,0	9,9	6,5	82,2
Маңғыстау	170,0	159,9	10,1	5,9	38,3
Павлодар	139,2	132,7	6,5	4,7	57,4
Солтүстік Қазақстан	103,8	98,6	5,2	5,0	33,7
Түркістан	375,1	358,0	17,1	4,6	218,5
Ұлытау	-	-	-	-	-
Шығыс Қазақстан	285,8	271,1	14,7	5,2	67,0
Астана қаласы	262,6	249,0	13,6	5,2	95,4
Алматы қаласы	448,2	420,8	27,3	6,1	198,6
Шымкент қаласы	203,3	193,0	10,4	5,1	134,2
<b>2022</b>					
<b>Қазақстан Республикасы</b>	<b>3761,8</b>	<b>3 569,4</b>	<b>192,4</b>	<b>5,1</b>	<b>1 605,4</b>
Абай	125,5	119,7	5,8	4,6	20,8
Ақмола	153,5	146,8	6,7	4,3	49,5
Ақтөбе	182,2	173,1	9,1	5,0	71,0
Алматы	294,9	278,0	16,9	5,7	99,8
Атырау	146,0	140,3	5,7	3,9	48,1
Батыс Қазақстан	120,2	114,6	5,6	4,7	59,1
Жамбыл	242,5	227,6	14,8	6,1	85,8
Жетісу	131,9	125,2	6,8	5,1	46,2
Қарағанды	198,2	190,1	8,0	4,1	98,5
Қостанай	145,9	138,5	7,5	5,1	68,0
Қызылорда	143,4	134,5	8,9	6,2	82,8
Маңғыстау	177,0	166,0	11,0	6,2	35,3
Павлодар	132,3	124,7	7,6	5,8	54,5
Солтүстік Қазақстан	93,7	89,3	4,5	4,8	36,4
Түркістан	368,3	351,1	17,2	4,7	228,4
Ұлытау	41,3	39,9	1,4	3,3	17,3
Шығыс Қазақстан	139,7	132,0	7,8	5,6	30,4
Астана қаласы	286,3	273,1	13,2	4,6	123,3
Алматы қаласы	436,8	411,8	25,0	5,7	198,0
Шымкент қаласы	202,2	193,1	9,0	4,5	152,1
<b>2023*</b>					
<b>Қазақстан Республикасы</b>	<b>3 685,7</b>	<b>3 555,8</b>	<b>129,9</b>	<b>3,5</b>	<b>1 682,2</b>
Абай	115,3	112,1	3,1	2,7	27,6
Ақмола	139,5	134,9	4,6	3,3	58,9
Ақтөбе	175,5	171,1	4,4	2,5	75,4
Алматы	297,3	288,0	9,3	3,1	98,1
Атырау	147,2	143,4	3,8	2,6	46,4
Батыс Қазақстан	118,0	113,5	4,5	3,8	58,5
Жамбыл	253,8	245,9	8,0	3,1	73,7
Жетісу	115,9	111,5	4,4	3,8	57,5
Қарағанды	180,3	174,8	5,5	3,0	111,7

Жалғасы

	Жұмыс күші, мың адам	Оның ішінде		Жұмыссыздық деңгейі, пайызбен	Жұмыс күші құрамына кірмейтін адамдар, мың адам
		жұмыспен қамтылған	жұмыссыз		
Қостанай	141,0	136,7	4,3	3,1	67,4
Қызылорда	147,2	142,0	5,2	3,5	80,7
Маңғыстау	170,6	163,6	7,0	4,1	45,5
Павлодар	131,9	128,5	3,5	2,6	51,2
Солтүстік Қазақстан	84,1	80,1	4,0	4,8	42,3
Түркістан	359,1	349,0	10,1	2,8	244,4
Ұлытау	39,9	38,4	1,5	3,7	16,9
Шығыс Қазақстан	126,9	122,5	4,3	3,4	38,6
Астана қаласы	299,2	287,3	12,0	4,0	120,9
Алматы қаласы	452,1	428,7	23,4	5,2	198,6
Шымкент қаласы	191,0	183,9	7,1	3,7	167,9
<b>2024</b>					
<b>Қазақстан Республикасы</b>	<b>3 747,4</b>	<b>3 629,4</b>	<b>118,0</b>	<b>3,1</b>	<b>1 659,2</b>
Абай	116,2	113,2	3,0	2,6	26,1
Ақмола	137,4	133,1	4,3	3,1	59,4
Ақтөбе	180,8	176,8	4,1	2,2	68,7
Алматы	303,1	293,9	9,2	3,0	97,3
Атырау	154,7	150,9	3,9	2,5	39,1
Батыс Қазақстан	115,9	111,5	4,4	3,8	59,5
Жамбыл	249,7	242,3	7,4	3,0	81,3
Жетісу	109,6	106,7	2,9	2,7	64,4
Қарағанды	185,5	179,8	5,8	3,1	103,5
Қостанай	142,2	138,3	4,0	2,8	62,4
Қызылорда	149,5	144,4	5,1	3,4	79,5
Маңғыстау	170,9	165,5	5,4	3,1	49,3
Павлодар	130,2	126,8	3,5	2,7	50,9
Солтүстік Қазақстан	85,2	82,1	3,1	3,7	38,4
Түркістан	385,0	377,3	7,8	2,0	228,0
Ұлытау	36,3	35,0	1,2	3,4	20,6
Шығыс Қазақстан	127,1	122,9	4,2	3,3	36,8
Астана қаласы	296,4	285,0	11,5	3,9	137,7
Алматы қаласы	462,4	442,2	20,2	4,4	200,8
Шымкент қаласы	209,2	202,0	7,2	3,4	155,4

## 7.7 «NEET» жастарының (15-34 жас) үлесі

пайызбен

	2020	2021	2022	2023	2024
<b>Қазақстан Республикасы</b>	<b>7,0</b>	<b>6,8</b>	<b>6,4</b>	<b>7,3</b>	<b>6,5</b>
Абай	-	-	4,7	5,6	4,4
Ақмола	7,5	8,0	5,5	6,8	5,6
Ақтөбе	8,1	7,3	7,0	6,7	6,1
Алматы	7,2	6,6	6,9	7,0	6,8
Атырау	5,5	5,5	5,5	5,7	5,6
Батыс Қазақстан	3,1	3,1	2,8	4,8	5,1
Жамбыл	6,4	7,1	16,3	6,9	6,8
Жетісу	-	-	5,5	6,8	7,8
Қарағанды	11,5	9,7	8,5	10,2	8,9
Қостанай	5,3	4,9	4,8	5,7	5,2
Қызылорда	8,3	7,9	7,8	7,5	7,5
Маңғыстау	7,7	7,2	7,7	11,7	11,6
Павлодар	4,9	4,9	4,8	5,3	5,3
Солтүстік Қазақстан	6,8	6,5	7,2	8,3	7,4
Түркістан	8,0	8,5	7,6	10,4	6,4
Ұлытау	-	-	11,8	9,9	10,5
Шығыс Қазақстан	6,4	6,2	6,0	4,9	4,1
Астана қаласы	6,7	6,9	6,9	6,1	6,2
Алматы қаласы	6,0	6,0	5,9	7,4	6,4
Шымкент қаласы	7,5	6,6	5,9	5,7	5,5

## 8. Қылмыстылық\*

### 8.1 Жекелеген қылмыс түрлері бойынша 14-17 жас аралығында кәмежаске толмағандар қылмыстылығы

	бірлік				
	2020	2021	2022	2023	2024
Кәмежаске толмағандармен немесе олардың қатысуымен жасалған тіркелген қылмыстар одан:					
өте ауыр	1 873	1 529	1735	1925	1890
ауыр	46	62	37	73	130
жалпы сандағы олардың үлес салмағы, в процентах	704	561	766	870	664
кәмежаске толмағандар немесе олардың қатысуымен жасалған жекелеген қылмыс түрлері:	40,1	40,7	46,2	48,9	42,1
адам өлтіру	22	11	11	15	12
денсаулыққа қасақана ауыр зиян келтіру	80	60	54	62	70
зорлау	7	24	6	18	26
қарақшылық	6	8	6	12	9
тонау	154	118	154	160	161
ұрлық	849	654	782	868	715
қорқытып алушылық	16	12	21	40	52
бөтен адамның мүлкін қасақана жою немесе бүлдіру	4	-	1	2	2
алаяқтық	154	86	166	167	108
автомобильді немесе өзге де көлік құралдарын ұрлау мақсатынсыз заңсыз иелену (айдап кету)	80	71	83	78	75
қаруды, оқ-дәрілерді, жарылғыш заттарды және жарылғыш құрылғыларды заңсыз сатып алу, беру, өткізу, сақтау, тасымалдау немесе алып жүру	9	11	27	11	19
қаруды, оқ-дәріні, жарылғышзаттар мен жару құрылғыларын ұрлау не қорқытыпалу	1	-	6	-	1
Есірткі заттарының немесе психотроптық заттардың және оларға ұқсастардың айналымы, сондай-ақ есірткі заттары мен психотроптық заттардың айналымын бұзу	13	30	32	36	70

\* Қазақстан Республикасының Бас прокуратурасының Құқықтық статистика және арнайы есепке алу жөніндегі комитеті деректері бойынша.

### 8.2 Қылмыс жасаған 14-17 жастағы кәмежаске толмағандардың сипаттамасы

	адам				
	2020	2021	2022	2023	2024
Қылмыс жасаған кәмежаске толмағандар анықталғаны, барлығы	1 847	1 515	1581	1823	1950
қылмыс жасаған тұлғалар санынан үлес салмағы, пайызбен	2,4	2,3	2,5	3,1	3,2
қылмыс жасаған кәмежаске толмағандардың жалпы санынан:					
жынысы бойынша:					
әйелдер	149	119	108	116	121
үлес салмағы, пайызбен	8,1	7,9	6,8	6,3	6,2
ерлер	1 698	1 396	1473	1707	1829
үлес салмағы, пайызбен	91,9	92,1	93,1	93,7	93,7
жасы бойынша:					
14-15 жас	348	280	296	357	391
үлес салмағы, пайызбен	18,8	18,5	18,7	19,6	20
16-17 жас	1 499	1 235	1285	1466	1559
үлес салмағы, пайызбен	81,2	81,5	81,2	80,4	79,9
бұрын қылмыс жасаған тұлғалар	243	156	110	118	111
үлес салмағы, пайызбен	13,2	10,3	6,9	6,4	5,6

Жалғасы

	2020	2021	2022	2023	2024
Қылмыс жасады:					
топпен-барлығы	619	454	456	560	729
үлес салмағы, пайызбен	33,5	30,0	28,8	30,7	37,3
мас күйінде:					
алкогольдік	50	43	30	50	48
үлес салмағы, пайызбен	2,7	2,8	1,8	2,7	2,4
нашақорлық және уыттық	4	4	1	2	2
үлес салмағы, пайызбен	0,2	0,3	0,06	0,1	0,1

### 8.3 Алкогольдік, нашақорлық және уытқұмарлық масаң күйде қылмыс жасаған 14-17 жастағы кәмежаске толмағандар саны

	2020		2021		2022		2023		2024	
	қыздар	ұлдар	қыздар	ұлдар	қыздар	ұлдар	қыздар	ұлдар	қыздар	ұлдар
Барлығы	3	47	2	45	2	29	2	50	2	46
оның ішінде:										
14 дейінгі	-	-	-	-	-	-	-	-	-	2
14-15	1	9	-	5	-	3	-	6	1	21
16-17	2	38	2	40	2	26	2	44	1	23

### 8.4 14-17 жастағы кәмежаске толмағандар және (немесе) олардың қатысуы бойынша жасалған қылмыстар саны

	2020	2021	2022	2023	2024	адам
<b>Қазақстан Республикасы</b>	1 873	1529	1735	1925	1890	
Абай	-	-	12	56	42	
Ақмола	109	72	80	56	67	
Ақтөбе	96	77	82	128	100	
Алматы	166	123	163	112	96	
Атырау	68	41	79	80	69	
Батыс Қазақстан	88	89	96	127	112	
Жамбыл	111	86	135	93	98	
Жетісу	-	-	9	25	46	
Қарағанды	98	107	104	92	105	
Қостанай	110	86	69	60	38	
Қызылорда	65	68	38	68	65	
Маңғыстау	43	40	76	67	49	
Павлодар	45	30	39	34	55	
Солтүстік Қазақстан	44	38	29	50	48	
Түркістан	159	142	154	152	152	
Ұлытау	-	-	1	15	20	
Шығыс Қазақстан	167	139	139	78	65	
Астана қаласы	142	115	143	234	254	
Алматы қаласы	190	141	185	244	222	
Шымкент қаласы	151	119	90	133	165	
Көлік өңірі	16	13	11	15	16	
Әскери қызметшілер жасаған	0	0	0	3	2	
Арнайы аумақ (Байқоңыр)	5	3	1	3	4	

### 8.5 Жекелеген қылмыс түрлері бойынша 14-17 жас аралығында сотталған тұлғалар саны (заңды күшіне енген үкімдер бойынша)

	2020	2021	2022	2023	2024	адам
14-17 жастағы сотталған тұлғалар барлығы	396	384	397	532	626	
оның ішінде мыналар үшін сотталғандар:						
адам өлтіру	9	19	8	11	13	
денсаулыққа қасақана ауыр зиян келтіру	73	70	54	61	76	
зорлау	3	6	10	9	12	

	Жалғасы				
	2020	2021	2022	2023	2024
ұрлық	131	136	138	207	174
тонау	63	49	53	66	79
қарақшылық	9	2	5	10	12
қорқытып алушылық	-	5	10	6	29
Есірткі заттарды немесе психотроптық заттарды заңсыз пайдалану қағидасын бұзу және заңсыз әрекеттер	14	11	23	21	47

### 8.6 Жасалған қылмыстан зардап шеккен 14-17 жастағы кәмежаске толмағандар саны

	адам				
	2020	2021	2022	2023	2024
14-17 жастағы зардап шеккендер - барлығы					
солардың ішінде:	1 193	1 366	1326	1632	2293
өте ауыр	170	182	158	209	233
ауыр	230	233	253	340	527
жалпы сандағы олардың үлес салмағы, пайызбен	33,5	30,3	30,9	33,6	33,1
оның ішінде қылмыс түрлері бойынша:					
адам өлтіру	10	4	12	7	11
денсаулыққа қасақана ауыр зиян келтіру	37	43	32	50	57
зорлау	95	106	89	118	133
қарақшылық	1	4	4	2	4
тонау	62	86	114	116	126
ұрлық	140	134	159	134	124
қорқытып алушылық	23	24	23	44	81
алаяқтық	73	91	112	120	118
бұзақылық	119	128	96	147	219
көлік құралдарын басқаратын адамдардың жол жүрісі немесе көлік құралдарын пайдалану қағидаларын бұзуы он алты жасқа толмаған адаммен жыныстық қатынас немесе сексуалдық сипаттағы өзге де әрекеттер жасау	86	135	149	279	288
	295	324	260	235	268

### 8.7 Жекелеген қылмыс түрлері бойынша 18-34 жастағы қылмыс жасаған тұлғалар саны

	адам				
	2020	2021	2022	2023	2024
Барлығы					
одан мына қылмыстарды жасағандар:	42 378	34 670	33 595	30 831	31 535
өте ауыр	755	934	883	961	1227
ауыр	9 480	8 722	9 589	8 595	8 059
жекелеген қылмыс түрлері бойынша					
адам өлтіру	376	357	302	258	238
денсаулыққа қасақана ауыр зиян келтіру	1 005	826	821	817	690
зорлау	261	181	52	103	142
қарақшылық	242	204	161	101	92
тонау	1 862	1 393	1373	1262	844
ұрлық	15 993	11 826	11 420	9 803	7 163
қорқытып алушылық	188	164	217	240	261
бөтен адамның мүлкін қасақана жою немесе бүлдіру	56	46	48	39	31
алаяқтық	4 461	3 933	4 020	4 483	4 119
Автомобильді немесе өзге де көлік құралдарын ұрлау мақсатынсыз заңсыз иелену	972	810	658	583	530
қаруды, оқ-дәрілерді, жарылғыш заттарды және жарылғыш құрылғыларды заңсыз сатып алу, беру, өткізу, сақтау, тасымалдау немесе алып жүру	243	262	313	248	345
қаруды, оқ-дәріні, жарылғыш заттар мен жару құрылғыларын ұрлау не қорқытып алу	19	9	114	19	5
есірткі заттарының немесе психотроптық заттардың және оларға ұқсастардың айналымы, сондай-ақ есірткі заттары мен психотроптық заттардың айналымын бұзу	2 593	2 191	2 082	2 240	2 295

## 8.8 18-34 жастағы қылмыс жасаған тұлғаларға сипаттама

	2020	2021	2022	2023	2024
Қылмыс жасаған тұлғалардың анықталғаны, барлығы	76 519	64 111	61 583	57 224	60 559
Қылмыс жасаған барлық тұлғалардың жалпы санынан үлес салмағы, пайызбен	55,3	54,1	54,5	53,9	52,1
18-34 жастағы қылмыс жасағандардың жалпы санынан:	42 378	34 670	33 595	30 831	31 535
жынысы бойынша:					
әйелдер	4 850	4 068	3 780	3 734	4 322
үлес салмағы, пайызбен	18,5	11,7	11,3	12,1	13,7
ерлер	34 528	30 601	29 815	27 096	27 213
үлес салмағы, пайызбен	81,5	88,3	88,7	87,9	86,2
жасы бойынша:					
18-20 жас	4 463	3 777	4 225	4 153	4 574
үлес салмағы, пайызбен	10,5	10,9	12,6	13,5	14,5
21-28 жас	20 571	16 451	15 738	14 064	13 625
үлес салмағы, пайызбен	48,5	47,5	46,8	45,6	43,3
29-34 жас	17 344	14 442	13 632	12 614	13 305
үлес салмағы, пайызбен	40,9	41,6	40,6	40,9	42,1

## 8.9 18-28 жастағы қылмыс жасаған тұлғалар саны

	2020	2021	2022	2023	2024
<b>Қазақстан Республикасы</b>	42 378	34 670	33 595	30 831	31 535
Абай	-	-	184	607	671
Ақмола	2 391	1 702	1 566	1 364	1 338
Ақтөбе	1 866	1 623	1 516	1 206	1 282
Алматы	4 039	3 278	2 679	1 773	1 739
Атырау	1 283	1 082	1 044	971	1 041
Батыс Қазақстан	2 080	1 761	1 547	1 205	1 285
Жамбыл	2 026	1 602	1 476	1 398	1 317
Жетісу	-	-	346	921	854
Қарағанды	2 658	2 097	1 650	1 421	1 460
Қостанай	2 286	1 616	1 436	1 123	1 105
Қызылорда	1 044	848	860	820	863
Маңғыстау	1 689	1 448	1 292	1 086	1 374
Павлодар	1 672	1 443	1 245	1 168	1 105
Солтүстік Қазақстан	1 632	1 197	1 215	931	1 003
Түркістан	2 277	1 914	1 943	1 737	1 924
Ұлытау	-	-	75	303	393
Шығыс Қазақстан	3 550	2 618	1 881	1 123	1 008
Астана қаласы	4 052	3 475	3 928	3 595	3 658
Алматы қаласы	5 069	4 451	5 006	5 322	5 102
Шымкент қаласы	1 871	1 606	1 951	2 056	2 284
Көлік өңірі	573	612	468	448	416
Әскери қызметшілер жасаған	178	205	201	174	249
Арнайы аумақ (Байқоңыр)	142	92	86	79	64

## 8.10 Жекелеген қылмыс түрлері бойынша 18-34 жастағы сотталған тұлғалар саны (заңды күшіне енген үкімдер бойынша)

	2020	2021	2022	2023	2024
18-34 жастағы сотталған тұлғалар – барлығы					
оның ішінде:	16 495	16 236	15 522	16 405	16 509
адам өлтіру	274	304	210	183	200
денсаулыққа қасақана ауыр зиян келтіру	957	854	781	774	731
зорлау	151	132	126	96	89
алаяқтық	1 103	1 495	1 533	2 168	2 343
ұрлық	4 722	4 850	5 123	4 954	4 252

	Жалғасы				
	2020	2021	2022	2023	2024
тонау	1 027	834	836	972	890
қарақшылық	254	161	127	110	107
қорқытып алушылық	98	145	137	152	325
автомобильді немесе өзге де көлік құралдарын ұрлау мақсатынсыз заңсыз иелену	113	135	133	163	188
Есірткі заттарды немесе психотроптық заттарды заңсыз пайдалану қағидасын бұзу және заңсыз әрекеттер	2 288	1 932	1 692	1 897	2 135

### 8.11 Число потерпевших в Жасе 18-34 жас от совершенных преступлений

	адам				
	2020	2021	2022	2023	2024
18-34 жастағы зардап шеккендер - барлығы					
одан:	55 230	52 848	52 072	43 419	41 075
өте ауыр	295	282	243	192	228
ауыр	13 690	12 852	14 538	19 835	12 130
жалпы сандағы олардың үлес салмағы, пайызбен	25,3	24,8	28,4	46,1	26,2
оның ішінде қылмыс түрлері бойынша:					
адам өлтіру	266	246	192	160	145
денсаулыққа қасақана					
ауыр зиян келтіру	736	665	613	670	545
зорлау	226	196	139	115	113
қарақшылық	91	108	62	50	58
тонау	1 270	1 082	1 002	842	672
ұрлық	23 882	20 289	21 296	14 974	10 662
қорқытып алушылық	165	167	227	313	418
алаяқтық	15 701	18 290	17 958	16 981	15 730
бұзақылық	1 319	1 319	1 158	817	1 150
көлік құралдарын басқаратын адамдардың жол жүрісі немесе көлік құралдарын пайдалану қағидаларын бұзуы	916	1 017	1 158	1 137	1 239
автомобильді немесе өзге де көлік құралын жымқыру мақсатынсыз құқыққа сыйымсыз иеленіп алу	726	672	603	534	446

## 9. Білім беру

### 9.1 2024-2025 оқу жылының басына техникалық және кәсіптік, орта білімнен кейінгі білім беру ұйымдарындағы білім алушылардың жас құрамы

	Барлық білім алушылар	Одан жасы бойынша														адам			
		14 жас	15 жас	16 жас	17 жас	18 жас	19 жас	20 жас	21 жас	22 жас	23 жас	24 жас	25 жас	26 жас	27 жас		28 жас	29 жас	30-34 жас
		Екі жыныс																	
<b>Қазақстан Республикасы</b>	523 020	2 227	61 413	110 362	128 541	100 025	47 842	18 223	7 791	4 964	4 020	3 676	3 215	3 327	3 310	3 345	3 630	17 109	
Абай	18 937	162	2 228	3 421	4 255	3 530	1 627	658	357	264	222	184	175	207	184	216	165	1 082	
Ақмола	18 774	103	1 434	4 037	4 431	4 177	2 370	855	219	131	73	87	73	63	75	74	84	488	
Ақтөбе	27 106	245	3 211	4 744	5 991	5 046	2 728	927	384	293	264	436	263	267	283	305	298	1 421	
Алматы	18 306	101	2 033	4 133	4 574	3 514	1 605	617	242	171	126	101	100	87	86	111	116	589	
Атырау	19 229	2	2 555	3 985	5 805	3 487	1 684	493	164	115	104	85	66	65	77	86	92	364	
Батыс Қазақстан	14 212	-	1 513	2 581	3 435	2 558	1 421	556	226	164	154	111	122	134	151	136	129	821	
Жамбыл	26 712	114	3 684	5 891	6 388	4 985	2 388	939	406	270	192	191	147	126	103	158	156	574	
Жетісу	12 786	20	1 257	2 456	3 097	2 478	1 081	546	273	163	124	122	111	117	105	109	90	637	
Қарағанды	32 202	80	3 817	6 471	7 737	6 007	2 952	1 256	662	431	410	261	269	228	184	147	352	938	
Қостанай	20 384	550	2 808	4 769	5 023	3 595	1 577	477	190	117	112	106	95	107	89	98	110	561	
Қызылорда	19 387	2	2 811	4 322	4 971	3 372	1 490	517	181	165	138	133	102	127	131	116	129	680	
Маңғыстау	20 892	4	2 675	4 123	4 980	4 131	1 849	761	336	203	162	174	113	161	140	153	148	779	
Павлодар	20 895	149	1 908	4 675	5 080	4 404	2 234	677	237	133	107	79	75	97	100	90	129	721	
Солтүстік Қазақстан	10 246	156	1 144	2 086	2 405	1 879	1 006	379	168	115	83	72	63	72	52	54	96	416	
Түркістан	40 772	76	4 493	7 235	8 919	6 819	3 649	1 940	1 012	637	556	514	492	494	558	544	548	2 286	
Ұлытау	5 707	6	884	1 253	1 378	1 000	339	84	71	52	49	43	43	56	45	53	61	290	
Шығыс Қазақстан	18 524	58	1 691	3 899	4 377	3 816	2 212	711	318	183	114	88	91	73	106	103	107	577	
Астана қаласы	38 086	172	5 456	10 056	10 239	6 919	2 597	879	336	148	108	123	81	114	126	96	96	540	
Алматы қаласы	87 227	193	10 669	20 523	22 958	17 826	7 647	2 489	982	532	398	306	315	346	265	263	236	1 279	
Шымкент қаласы	52 636	34	5 142	9 702	12 498	10 482	5 386	2 462	1 027	677	524	460	419	386	450	433	488	2 066	
<b>Қазақстан Республикасы</b>	277 804	1 130	34 886	63 090	70 930	52 297	23 583	8 655	3 971	2 477	1 930	1 567	1 452	1 366	1 316	1 269	1 434	6 451	
Абай	10 081	103	1 238	1 917	2 324	1 855	862	381	224	153	123	95	80	93	73	90	66	404	
Ақмола	10 539	64	757	2 258	2 444	2 319	1 369	526	139	78	42	45	43	34	44	41	45	291	
Ақтөбе	14 388	146	1 816	2 680	3 264	2 654	1 410	506	219	155	143	127	123	113	127	135	132	638	
Алматы	9 291	47	1 175	2 274	2 500	1 742	725	267	109	60	47	39	36	26	32	30	45	137	
Атырау	10 595	1	1 534	2 579	2 996	1 922	787	255	96	57	60	36	25	26	23	29	30	139	
Батыс Қазақстан	7 530	0	937	1 515	1 976	1 268	601	274	123	99	90	52	57	54	66	56	47	315	
Жамбыл	14 067	41	2 109	3 180	3 453	2 517	1 163	462	230	146	100	103	84	62	43	55	70	249	
Жетісу	6 253	9	636	1 388	1 595	1 212	415	202	131	78	70	56	47	58	43	47	32	234	

	Барлық білім алушылар	Одан жасы бойынша																	Жалғасы
		14 жас	15 жас	16 жас	17 жас	18 жас	19 жас	20 жас	21 жас	22 жас	23 жас	24 жас	25 жас	26 жас	27 жас	28 жас	29 жас	30-34 жас	
Қарағанды	17 241	40	2 072	3 639	4 212	3 227	1 536	567	348	225	197	128	142	115	112	84	144	453	
Қостанай	10 743	220	1 362	2 611	2 743	1 962	831	254	107	67	62	49	50	48	40	40	42	255	
Қызылорда	10 465	1	1 629	2 586	2 831	1 780	763	209	77	75	54	43	32	44	45	36	49	211	
Маңғыстау	11 153	1	1 596	2 463	2 893	2 065	826	296	135	96	62	75	54	66	53	66	76	330	
Павлодар	11 539	82	1 075	2 592	2 850	2 428	1 224	339	126	85	52	48	47	51	46	52	74	368	
Солтүстік Қазақстан	5 470	99	661	1 152	1 280	945	484	223	106	66	46	36	39	38	22	31	54	188	
Түркістан	22 726	53	3 105	4 868	5 513	3 724	1 701	883	523	300	229	196	203	176	186	169	177	720	
Ұлытау	3 236	1	543	762	797	502	164	56	46	33	29	25	22	26	22	28	26	154	
Шығыс Қазақстан	10 014	26	880	2 074	2 436	1 981	1 276	362	171	100	60	53	54	45	55	53	70	318	
Астана қаласы	19 511	95	2 890	5 466	5 507	3 413	1 136	339	142	82	53	51	30	42	48	33	39	145	
Алматы қаласы	45 884	78	5 648	11 173	12 582	9 641	4 020	1 188	437	218	173	100	107	97	83	50	45	244	
Шымкент қаласы	27 078	23	3 223	5 913	6 734	5 140	2 290	1 066	482	304	238	210	177	152	153	144	171	658	
<b>Әйелдер</b>																			
<b>Қазақстан</b>	245 216	1 097	26 527	47 272	57 611	47 728	24 259	9 568	3 820	2 487	2 090	2 109	1 763	1 961	1 994	2 076	2 196	10 658	
<b>Республикасы</b>	8 856	59	990	1 504	1 931	1 675	765	277	133	111	99	89	95	114	111	126	99	678	
Абай	8 235	39	677	1 779	1 987	1 858	1 001	329	80	53	31	42	30	29	31	33	39	197	
Ақмола	12 718	99	1 395	2 064	2 727	2 392	1 318	421	165	138	121	309	140	154	156	170	166	783	
Ақтөбе	9 015	54	858	1 859	2 074	1 772	880	350	133	111	79	62	64	61	54	81	71	452	
Алматы	8 634	1	1 021	1 406	2 809	1 565	897	238	68	58	44	49	41	39	54	57	62	225	
Атырау	6 682	-	576	1 066	1 459	1 290	820	282	103	65	64	59	65	80	85	80	82	506	
Батыс Қазақстан	12 645	73	1 575	2 711	2 935	2 468	1 225	477	176	124	92	88	63	64	60	103	86	325	
Жамбыл	6 533	11	621	1 068	1 502	1 266	666	344	142	85	54	66	64	59	62	62	58	403	
Жетісу	14 961	40	1 745	2 832	3 525	2 780	1 416	689	314	206	213	133	127	113	72	63	208	485	
Қарағанды	9 641	330	1 446	2 158	2 280	1 633	746	223	83	50	50	57	45	59	49	58	68	306	
Қостанай	8 922	1	1 182	1 736	2 140	1 592	727	308	104	90	84	90	70	83	86	80	80	469	
Қызылорда	9 739	3	1 079	1 660	2 087	2 066	1 023	465	201	107	100	99	59	95	87	87	72	449	
Маңғыстау	9 356	67	833	2 083	2 230	1 976	1 010	338	111	48	55	31	28	46	54	38	55	353	
Павлодар	4 776	57	483	934	1 125	934	522	156	62	49	37	36	24	34	30	23	42	228	
Солтүстік Қазақстан	18 046	23	1 388	2 367	3 406	3 095	1 948	1 057	489	337	327	318	289	318	372	375	371	1 566	
Түркістан	2 471	5	341	491	581	498	175	28	25	19	20	18	21	30	23	25	35	136	
Ұлытау	8 510	32	811	1 825	1 941	1 835	936	349	147	83	54	35	37	28	51	50	37	259	
Шығыс Қазақстан	18 575	77	2 566	4 590	4 732	3 506	1 461	540	194	66	55	72	51	72	78	63	57	395	
Астана қаласы	41 343	115	5 021	9 350	10 376	8 185	3 627	1 301	545	314	225	206	208	249	182	213	191	1 035	
Алматы қаласы	25 558	11	1 919	3 789	5 764	5 342	3 096	1 396	545	373	286	250	242	234	297	289	317	1 408	
Шымкент қаласы																			

**9.2 2024-2025 оқу жылының басына техникалық және кәсіптік, орта білімнен кейінгі білім беру ұйымдарындағы білім алушылардың жас құрамы**

Барлық білім алушылар	Соның ішінде																							
	негізгі орта білімнің									жалпы орта білімнің									техникалық және кәсіптік, орта білімнен кейінгі білімнің					
	14-15 жас	16 жас	17-18 жас	19 жас	20-24 жас	25-29 жас	30-34 жас	14-15 жас	16 жас	17-18 жас	19 жас	20-24 жас	25-29 жас	30-34 жас	14-15 жас	16 жас	17-18 жас	19 жас	20-24 жас	25-29 жас	30-34 жас			
<b>Екі жыныс</b>																								
<b>Қазақстан Республикасы</b>	522 996	63 488	108 813	185 190	25 402	12 593	4 699	4 316	152	1 525	40 667	20 527	22 622	8 918	9 635	-	24	2 709	1 913	3 459	3 210	3 158		
Абай	18 927	2 390	3 369	6 101	709	419	321	346	-	42	1 463	801	929	475	577	-	10	221	117	337	151	159		
Ақмола	18 774	1 537	3 992	7 647	1 713	583	72	58	-	45	907	533	501	193	278	-	-	54	124	281	104	152		
Ақтөбе	27 106	3 387	4 435	7 809	1 066	466	227	281	69	309	3 223	1 655	1 824	1 141	1 081	-	-	5	7	14	48	59		
Алматы	18 306	2 134	4 104	7 144	902	366	127	86	-	29	872	616	775	299	410	-	-	72	87	116	74	93		
Атырау	19 229	2 557	3 963	6 403	687	208	110	62	-	22	2 841	982	717	244	260	-	-	48	15	36	32	42		
Батыс Қазақстан	14 211	1 513	2 578	4 524	532	305	191	224	-	2	1 327	830	745	318	409	-	-	1	142	59	161	163		
Жамбыл	26 712	3 794	5 789	10 011	1 649	916	298	228	4	102	1 348	737	1 040	310	287	-	-	14	2	42	82	59		
Жетісу	12 785	1 277	2 430	4 097	574	496	233	275	-	25	1 222	459	620	211	257	-	-	1	256	48	112	88		
Қарағанды	32 202	3 848	6 390	11 806	1 816	1 270	231	147	49	81	1 695	916	1 409	666	553	-	-	243	220	341	283	238		
Қостанай	23 978	3 358	4 656	7 373	947	359	168	206	-	113	1 139	550	519	213	274	-	-	106	80	124	118	81		
Қызылорда	23 245	2 799	4 309	7 232	726	310	127	130	14	13	1 051	736	706	273	392	-	-	60	28	118	205	158		
Маңғыстау	21 059	2 676	4 103	7 768	1 086	595	348	358	3	20	1 267	715	941	329	377	-	-	76	48	100	38	44		
Павлодар	19 684	2 057	4 661	8 629	1 646	482	166	225	-	14	809	512	696	286	437	-	-	46	76	55	39	59		
Солтүстік Қазақстан	9 027	1 290	2 018	3 610	591	429	208	204	10	67	618	357	306	108	169	-	-	1	56	58	82	21		
Түркістан	34 191	4 568	7 156	11 392	1 356	1 381	749	585	1	79	4 300	2 197	3 007	1 600	1 411	-	-	46	96	271	287	290		
Ұлытау	8 482	890	1 252	2 123	195	112	86	137	-	1	204	116	129	104	99	-	-	51	28	58	68	54		
Шығыс Қазақстан	25 901	1 749	3 875	7 062	1 429	562	123	117	-	20	980	618	713	248	320	-	-	4	151	165	139	140		
Астана қаласы	44 370	5 628	10 002	14 964	1 486	497	188	126	-	51	1 973	1 045	943	135	205	-	-	3	221	66	154	190		
Алматы қаласы	80 619	10 861	20 258	34 181	4 184	1 503	263	194	1	261	5 927	2 970	2 644	525	588	-	-	4	676	493	560	637		
Шымкент қаласы	44 188	5 175	9 473	15 314	2 108	1 334	463	327	1	229	7 501	3 182	3 458	1 240	1 251	-	-	165	96	358	473	488		
<b>Ерлер</b>																								
<b>Қазақстан Республикасы</b>	278 693	35 972	62 379	104 419	14 106	6 773	2 046	1 814	44	695	17 068	8 090	10 100	3 953	3 845	-	-	16	1 740	1 387	1 727	1 727		
Абай	10 258	1 341	1 879	3 327	390	227	128	134	-	28	728	393	506	208	221	-	-	10	124	79	243	243		
Ақмола	10 680	821	2 217	4 243	1 043	373	29	17	-	41	478	236	257	119	188	-	-	42	90	200	200	86		
Ақтөбе	14 384	1 949	2 540	4 362	654	244	85	140	13	140	1 551	749	903	538	481	-	-	5	7	3	3	17		
Алматы	9 321	1 222	2 266	3 900	450	202	46	15	-	8	293	203	279	112	116	-	-	49	72	41	41	6		
Атырау	10 613	1 535	2 575	4 000	454	141	41	25	-	4	872	318	341	88	100	-	-	46	15	22	22	14		
Батыс Қазақстан	7 571	937	1 513	2 616	263	170	75	93	-	1	589	300	363	141	142	-	-	1	39	38	105	80		
Жамбыл	14 061	2 149	3 132	5 394	910	561	165	131	1	48	563	252	468	131	110	-	-	13	1	12	12	8		
Жетісу	6 283	645	1 377	2 120	252	261	104	123	-	11	517	129	216	93	69	-	-	170	34	60	60	42		
Қарағанды	17 279	2 110	3 603	6 477	922	600	98	50	2	36	780	447	673	345	271	-	-	182	167	192	192	132		



## 9.3 2024-2025 оқу жылының басына жоғары білім беру ұйымыдарындағы студенттердің жас құрамы

адам

	Студенттер саны, барлығы	соның ішінде:																	
		17 жас	18 жас	19 жас	20 жас	21 жас	22 жас	23 жас	24 жас	25 жас	26 жас	27 жас	28 жас	29 жас	30 жас	31 жас	32 жас	33 жас	34 жас
<b>Екі жыныс</b>																			
<b>Қазақстан Республикасы</b>	600 915	74 199	116 146	118 700	113 100	65 488	33 160	20 470	13 316	8 423	6 827	5 662	4 849	4 470	5040	3700	2729	2355	2281
Абай	17 492	1 273	2 383	2 634	2 820	1 987	1 288	1 004	950	784	440	384	236	234	249	213	224	174	215
Ақмола	11 061	1 283	2 133	2 336	2 207	1 294	513	303	208	109	88	87	85	76	75	76	71	70	47
Ақтөбе	23 485	3 092	4 962	4 640	4 423	2 286	1 332	737	488	260	214	163	146	175	108	107	121	120	111
Алматы	8 411	1 529	1 960	1 904	1 819	732	252	131	45	21	6	4	2	1	1	1	1	1	2
Атырау	9 942	1 111	1 954	2 388	2 140	961	357	176	116	78	87	69	71	61	71	69	77	83	73
Батыс Қазақстан	22 555	1 488	2 614	3 245	3 793	2 606	1 380	1 159	922	799	771	806	491	524	521	380	354	361	341
Жамбыл	17 780	2 005	3 189	3 760	3 643	2 008	837	523	324	312	235	200	195	126	99	88	80	78	78
Жетісу	4 039	1 013	1 047	1 037	428	166	65	29	37	22	22	28	23	17	23	20	21	25	16
Қарағанды	38 087	4 645	7 239	7 297	7 317	4 679	2 030	1 179	688	399	321	257	286	266	452	605	146	143	138
Қостанай	17 234	1 083	2 295	2 775	3 322	2 268	1 252	873	633	382	378	388	288	286	260	243	172	166	170
Қызылорда	15 891	1 438	1 568	2 010	2 187	1 460	1 389	1 041	1 084	839	627	597	587	388	573	26	40	24	13
Маңғыстау	7 086	1 311	1 550	1 614	1 527	621	177	68	44	28	22	24	11	15	17	15	13	14	15
Павлодар	13 693	744	1 812	2 589	3 145	2 343	1 103	398	257	177	124	108	119	121	122	135	128	142	126
Солтүстік Қазақстан	6 091	897	1 345	1 392	1 280	627	225	115	59	28	30	22	8	12	19	8	12	4	8
Түркістан	10 833	1 737	2 546	2 378	2 179	1 099	470	182	89	56	27	21	18	17	4	4	2	2	2
Ұлытау	1 300	42	117	240	256	166	149	65	56	25	38	28	34	40	44	-	-	-	-
Шығыс Қазақстан	13 367	1 395	2 099	2 743	2 929	1 437	624	354	246	158	163	141	158	164	178	137	140	156	145
Астана қаласы	84 406	13 542	20 966	18 806	15 392	8 240	3 549	1 733	927	350	205	156	138	87	82	83	66	39	45
Алматы қаласы	197 400	26 476	42 355	41 428	39 218	21 893	9 726	5 711	3 127	1 743	1 241	854	696	696	725	501	381	336	293
Шымкент қаласы	80 762	8 095	12 012	13 484	13 075	8 615	6 442	4 689	3 016	1 853	1 788	1 325	1 257	1 164	1 418	989	680	417	443
<b>Ерлер</b>																			
<b>Қазақстан Республикасы</b>	284 479	31 596	52 375	54 078	53 092	34 039	17 869	11 352	7 181	4 279	3 468	2 946	2 470	2 234	2 401	1 844	1 245	1 037	973
Абай	6 743	471	968	1 019	1 113	860	508	369	356	218	151	134	97	103	95	80	79	56	66
Ақмола	5 129	522	894	1 074	1 090	625	298	161	121	58	45	45	37	20	24	38	36	26	15
Ақтөбе	11 184	1 640	2 255	2 125	1 947	1 229	685	344	254	116	101	79	80	85	48	47	54	51	44
Алматы	3 737	567	851	791	796	399	171	101	30	17	5	4	1	1	0	1	0	1	1
Атырау	4 902	521	918	1 160	1 049	515	226	108	69	50	43	31	28	29	31	30	33	37	24
Батыс Қазақстан	13 163	734	1 365	1 776	2 112	1 617	913	795	611	528	525	564	284	310	291	210	185	166	177
Жамбыл	8 540	946	1 368	1 677	1 691	1 039	521	311	176	172	135	110	106	66	57	46	39	40	40
Жетісу	1 810	426	493	486	215	88	31	9	11	5	7	6	9	3	5	4	6	3	3
Қарағанды	17 946	1 875	3 012	3 281	3 424	2 389	1 204	695	442	244	183	135	148	133	209	416	63	47	46
Қостанай	8 666	456	1 022	1 354	1 751	1 287	712	473	324	198	175	199	117	114	101	136	83	91	73
Қызылорда	7 961	692	701	989	1 072	636	782	538	550	437	309	339	351	243	262	19	16	18	7
Маңғыстау	3 327	597	674	693	737	336	109	44	32	19	14	14	3	6	12	10	8	7	10
Павлодар	7 317	270	846	1 220	1 708	1 378	726	282	157	104	84	63	63	63	69	70	72	80	62
Солтүстік Қазақстан	3 430	475	757	774	708	389	153	66	39	16	20	11	3	2	5	3	3	2	4

Студенттер саны, барлығы	соның ішінде:																Жалғасы	
	17 жас	18 жас	19 жас	20 жас	21 жас	22 жас	23 жас	24 жас	25 жас	26 жас	27 жас	28 жас	29 жас	30 жас	31 жас	32 жас		33 жас
Түркістан	4 062	811	847	789	450	260	117	66	40	26	16	16	10	1	3	1	1	0
Ұлытау	876	73	155	109	119	119	58	38	22	33	16	30	33	1	0	0	0	0
Шығыс Қазақстан	6 813	594	992	1 321	831	390	215	154	88	81	78	81	83	89	75	66	69	55
Астана қаласы	38 988	5 727	9 787	6 940	4 233	1 851	791	424	173	74	77	63	38	25	34	25	8	12
Алматы қаласы	93 814	11 186	19 107	18 433	11 099	5 315	3 077	1 827	1 073	717	461	377	372	382	290	221	191	172
Шымкент қаласы	36 071	3 265	5 074	5 801	4 528	2 895	2 798	1 500	701	740	564	576	520	694	332	255	143	162
<b>Әйелдер</b>																		
Қазақстан	316 436	42 603	63 771	60 008	31 449	15 291	9 118	6 135	4 144	3 359	2 716	2 379	2 236	2 639	1 856	1 484	1 318	1 308
Республикасы	10 749	802	1 415	1 707	1 127	780	635	594	566	289	250	139	131	154	133	145	118	149
Абай	5 932	761	1 239	1 117	669	215	142	87	51	43	42	48	56	51	38	35	44	32
Ақмола	12 301	1 452	2 707	2 476	1 057	647	393	234	144	113	84	66	90	60	60	67	69	67
Ақтөбе	4 674	962	1 109	1 023	333	81	30	15	4	1	-	1	-	-	1	1	1	1
Алматы	5 040	590	1 036	1 091	446	131	68	47	28	44	38	43	32	40	39	44	46	49
Атырау	9 392	754	1 249	1 681	989	467	364	311	271	246	242	207	214	230	170	169	195	164
Батыс Қазақстан	9 240	1 059	1 821	1 952	969	316	212	148	140	100	90	89	60	42	42	41	38	38
Жамбыл	2 229	587	554	213	78	34	20	26	17	15	22	14	14	18	16	15	22	13
Жетісу	20 141	2 770	4 227	3 893	2 290	826	484	246	155	138	122	138	133	243	189	83	96	92
Қарағанды	8 568	627	1 273	1 421	981	540	400	309	184	203	189	171	172	159	107	89	75	97
Қостанай	7 930	746	867	1 021	824	607	503	534	402	318	258	236	145	311	7	24	6	6
Қызылорда	3 759	714	876	790	283	68	24	12	9	8	10	8	9	5	5	5	7	5
Маңғыстау	6 376	474	966	1 437	965	377	116	100	73	40	45	56	58	53	65	56	62	64
Павлодар	2 661	422	588	572	238	72	49	20	12	10	11	5	10	14	5	9	2	4
Солтүстік Қазақстан	6 771	1 129	1 735	1 390	649	210	65	23	16	1	5	2	7	3	1	1	1	2
Түркістан	424	18	85	91	57	30	7	18	3	5	12	4	7	43				
Ұлытау	6 554	801	1 107	1 422	1 378	606	234	139	92	70	82	63	77	81	89	62	74	87
Шығыс Қазақстан	45 418	7 815	11 179	10 100	8 452	4 007	1 698	942	503	177	131	79	75	49	57	49	41	31
Астана қаласы	103 586	15 290	22 841	20 785	10 794	4 411	2 634	1 300	670	524	393	319	324	343	211	160	145	121
Алматы қаласы	44 691	4 830	6 938	7 274	4 087	3 547	1 891	1 516	1 152	1 048	761	681	644	724	657	425	274	281
Шымкент қаласы																		

#### 9.4 2024-2025 оқу жылының басына 14-34 жастағы жынысы бойынша жоғары білім беру ұйымыдарына қабылданған студенттердің саны адам

	Барлығы												Ерлер						Әйелдер					
	14-17 жас	18-19 жас	20-24 жас	25-29 жас	30-34 жас	14-17 жас	18-19 жас	20-24 жас	25-29 жас	30-34 жас	14-17 жас	18-19 жас	20-24 жас	25-29 жас	30-34 жас	14-17 жас	18-19 жас	20-24 жас	25-29 жас	30-34 жас				
<b>Қазақстан Республикасы</b>	74 557	66 003	25 666	6 890	4 539	32 182	34 000	14 761	3 252	2 007	42 375	32 003	10 905	3 638	2 532	42 375	32 003	10 905	3 638	2 532				
Абай	1 273	1 902	1 564	284	230	486	846	784	139	102	787	1 056	780	145	128	787	1 056	780	145	128				
Ақмола	1 300	1 288	291	65	66	524	575	172	37	38	776	713	119	28	28	776	713	119	28	28				
Ақтөбе	3 097	2 003	665	168	169	1 660	1 193	460	90	66	1 437	810	205	78	103	1 437	810	205	78	103				
Алматы	1 469	482	32	2	2	556	222	19	1	1	913	260	13	1	1	913	260	13	1	1				

Жалғасы

	Барлығы						Соның ішінде						Жалғасы	
	Ерлер		Әйелдер		Барлығы		Ерлер		Әйелдер		Барлығы			
Атырау	1 116	1 126	525	154	166	521	316	82	71	595	451	209	72	95
Батыс Қазақстан	1 484	1 703	2 076	914	524	733	987	1 323	201	751	716	753	357	323
Жамбыл	1 968	2 013	951	217	226	925	976	576	90	1 043	1 037	375	110	136
Жетісу	1 099	212	112	36	36	492	117	55	7	607	95	57	25	29
Қарағанды	4 690	4 208	1 521	297	447	1 761	1 938	982	253	2 929	2 270	539	135	194
Қостанай	1 036	1 758	1 398	455	269	464	937	770	101	572	821	628	246	168
Қызылорда	1 196	1 233	1 659	670	99	506	482	894	45	690	751	765	345	54
Маңғыстау	1 344	667	135	49	35	607	369	93	21	737	298	42	20	14
Павлодар	763	1 870	1 534	235	234	282	968	1 017	99	481	902	517	110	135
Солтүстік Қазақстан	912	682	194	30	31	503	411	114	6	409	271	80	18	25
Түркістан	1 730	982	121	7	6	604	385	76	4	1 126	597	45	1	2
Ұлытау	42	114	186	58	41	24	92	119	28	18	22	67	25	13
Шығыс Қазақстан	1 373	1 418	1 029	217	217	585	717	659	99	788	701	370	110	118
Астана қаласы	14 029	12 164	1 816	237	99	6 052	6 328	1 052	31	7 977	5 836	764	120	68
Алматы қаласы	26 696	23 656	6 259	1 017	546	11 277	12 332	3 574	277	15 419	11 324	2 685	526	269
Шымкент қаласы	7 940	6 522	3 598	1 778	1 096	3 620	3 450	1 706	467	4 320	3 072	1 892	1 166	629

**9.5 2024-2025 оқу жылының басына 34 жасқа (қоса алғанда) дейінгі жынысы бойынша жоғары білім беру ұйымыдарын бітірген студенттер**

	Барлығы	Соның ішінде:		адам
		Ерлер	Әйелдер	
<b>Қазақстан Республикасы</b>	134 396	61 007	73 389	
Абай	4 815	2 209	2 606	
Ақмола	3 464	1 628	1 836	
Ақтөбе	4 599	1 880	2 719	
Алматы	1 220	461	759	
Атырау	2 227	979	1 248	
Батыс Қазақстан	6 658	3 904	2 754	
Жамбыл	5 423	2 362	3 061	
Жетісу	925	425	500	
Қарағанды	8 538	4 062	4 476	
Қостанай	3 512	1 699	1 813	
Қызылорда	4 093	1 874	2 219	
Маңғыстау	1 287	571	716	
Павлодар	3 103	1 514	1 589	
Солтүстік Қазақстан	1 562	826	736	
Түркістан	2 067	777	1 290	
Ұлытау	360	284	76	
Шығыс Қазақстан	3 508	1 614	1 894	
Астана қаласы	14 118	6 540	7 578	
Алматы қаласы	34 223	15 036	19 187	
Шымкент қаласы	28 694	12 362	16 332	

**9.6 2024-2025 оқу жылының басына жасы бойынша магистранттар, докторанттар саны**

	Есепті жылы қабылданды		Есепті жылы бітіргендер		адам
	магистранттар	докторанттар	магистранттар	докторанттар	
<b>Қазақстан Республикасы</b>	16 121	2 972	21 344	1 422	
Абай	219	71	857	52	
Ақмола	229	13	1 151	8	
Ақтөбе	335	43	401	27	
Алматы	176	26	149	2	
Атырау	310	7	190	-	
Батыс Қазақстан	270	14	603	-	
Жамбыл	353	24	1 037	9	
Жетісу	159	25	337	16	
Қарағанды	836	179	713	101	
Қостанай	304	25	213	7	
Қызылорда	234	36	397	10	
Маңғыстау	278	21	275	8	
Павлодар	413	65	560	43	
Солтүстік Қазақстан	145	7	116	8	
Түркістан	114	29	144	-	
Ұлытау	3	70	8	35	
Шығыс Қазақстан	438	751	1 056	364	
Астана қаласы	4 578	1 400	3 283	661	
Алматы қаласы	5 213	166	5 747	71	
Шымкент қаласы	1 514	2 972	4 107	1 422	

**9.7 2024-2025 оқу жылының басына жасы бойынша магистранттар саны**

	Барлығы	Одан жасы бойынша							адам
		21 жасқа дейін	21 жас	22 жас	23 жас	24 жас	25 жас	26 жас	
<b>Қазақстан Республикасы</b>	32 934	627	5 101	8 557	6 220	3 187	1 724	1 275	
Абай	538	1	52	163	118	55	32	18	
Ақмола	557	10	86	160	96	44	28	21	
Ақтөбе	667	4	135	189	143	62	36	21	
Алматы	332	16	74	67	44	34	23	12	
Атырау	494	6	89	119	97	48	18	18	

	Барлығы	Одан жасы бойынша						
		21 жасқа дейін	21 жас	22 жас	23 жас	24 жас	25 жас	26 жас
Батыс Қазақстан	928	10	176	230	181	77	50	30
Жамбыл	850	3	73	132	119	67	60	68
Жетісу	365	34	87	71	25	19	12	14
Қарағанды	1 523	13	245	455	309	160	63	50
Қостанай	504	3	48	107	115	48	17	22
Қызылорда	603	7	83	106	92	66	38	41
Маңғыстау	466	3	74	123	80	49	32	21
Павлодар	718		46	171	159	86	52	23
Солтүстік Қазақстан	251	1	60	74	55	10	11	1
Түркістан	284	1	46	74	66	32	19	10
Ұлытау	12			2	2	2	3	
Шығыс Қазақстан	1 131	21	142	327	177	100	50	38
Астана қаласы	7 405	336	1 388	1 875	1 445	686	323	215
Алматы қаласы	10 757	121	1 551	2 813	2 101	1 202	642	435
Шымкент қаласы	4 549	37	646	1 299	796	340	215	217

Жалғасы

	Одан жасы бойынша			
	27 жас	28 жас	29 жас	30-34 жас
<b>Қазақстан Республикасы</b>	1 012	936	798	3 497
Абай	10	12	13	64
Ақмола	17	17	10	68
Ақтөбе	13	11	16	37
Алматы	11	7	5	39
Атырау	18	17	9	55
Батыс Қазақстан	32	24	17	101
Жамбыл	40	42	48	198
Жетісу	17	12	9	65
Қарағанды	40	32	30	126
Қостанай	7	9	12	116
Қызылорда	74	57	10	29
Маңғыстау	15	17	13	39
Павлодар	18	23	16	124
Солтүстік Қазақстан	1	5	2	31
Түркістан	6	7	5	18
Ұлытау	1	1		1
Шығыс Қазақстан	34	29	41	172
Астана қаласы	145	169	130	693
Алматы қаласы	337	274	272	1 009
Шымкент қаласы	176	171	140	512

## 9.8 2024-2025 оқу жылының басына жасы бойынша докторанттар саны

адам

	Барлығы	Одан жасы бойынша					
		23 жасқа дейін	23 жас	24 жас	25 жас	26 жас	27 жас
Қазақстан Республикасы	4 744	21	161	281	395	467	519
Абай	93	-	1	5	5	5	5
Ақмола	10	-	-	1	-	2	-
Ақтөбе	76	-	-	-	2	15	3
Алматы	64	-	6	5	8	8	7
Атырау	11	-	-	-	-	2	-
Батыс Қазақстан	12	-	-	1	2	2	2
Жамбыл	33	-	3	-	4	4	1
Жетісу	38	-	1	3	6	2	4
Қарағанды	262	1	4	6	12	24	33
Қостанай	34	-	-	2	5	2	2
Қызылорда	51	-	-	7	6	6	6
Маңғыстау	14	-	-	-	3	-	3
Павлодар	61	-	2	1	6	7	5
Солтүстік Қазақстан	8	-	1	1	1	2	-
Түркістан	46	-	-	2	1	2	6

		Жалғасы					
	Барлығы	Одан жасы бойынша					
		23 жасқа дейін	23 жас	24 жас	25 жас	26 жас	27 жас
Ұлытау	101	-	5	10	12	4	9
Шығыс Қазақстан	1 282	12	44	74	102	130	135
Астана қаласы	2 364	8	90	155	210	238	282
Алматы қаласы	184	-	4	8	10	12	16
Шымкент қаласы	4 744	21	161	281	395	467	519

		Жалғасы		
	Барлығы	Одан жасы бойынша		
		28 жас	29 жас	30-34 жас
<b>Қазақстан Республикасы</b>		447	438	2 015
Абай		5	12	55
Ақмола		1	2	4
Ақтөбе		7	11	38
Алматы		8	5	17
Атырау		1	-	8
Батыс Қазақстан		-	-	5
Жамбыл		4	5	12
Жетісу		7	5	10
Қарағанды		31	38	113
Қостанай		4	4	15
Қызылорда		4	3	19
Маңғыстау		1	1	6
Павлодар		6	2	32
Солтүстік Қазақстан		-	-	3
Түркістан		3	1	31
Ұлытау		9	5	47
Шығыс Қазақстан		125	135	525
Астана қаласы		216	190	975
Алматы қаласы		15	19	100
Шымкент қаласы		447	438	2 015

### 9.9 Жасы бойынша ҒЗТКЖ\*-ны орындаған қызметкерлер санын бөлу

	Барлығы	адам	
		олардың ішінде	
		25 жасқа дейін	25-34 жас
ҒЗТКЖ-ны жүзеге асырған қызметкерлер саны, 2024жыл бойынша	27 146	1 812	6 150
Зерттеуші-мамандар	23 152	1 208	5 339
одан әйелдер	12 893	729	2 949
одан ғылыми және академиялық дәрежесі барлар:	18 812	560	4 348
бейіні бойынша доктор	318	-	52
одан әйелдер	185	-	31
философия докторы (PhD)	4 156	-	838
одан әйелдер	2 229	-	441
ғылым докторы	2 050	-	23
одан әйелдер	898	-	3
ғылым кандидаты	4 727	-	80
одан әйелдер	2 859	-	41
магистр	7 561	560	3 355
одан әйелдер	4 406	285	1 879

\* Ғылыми-зерттеу және тәжірибелік-конструкторлық жұмыстар.

10. Мемлекеттік қызмет<sup>1)</sup>

## 10.1 Санаттар топтарының кесінде республика бойынша 35 жасқа дейінгі мемлекеттік қызметшілердің саны

Санаты	2020 <sup>2)</sup>		2021 <sup>2)</sup>		2022 <sup>2)</sup>		2023		2024	
	29 жасқа дейінгі мемлекеттік қызметшілер	мемлекеттік қызметшілердің нақты санының пайызы	29 жасқа дейінгі мемлекеттік қызметшілер	мемлекеттік қызметшілердің нақты санының пайызы	29 жасқа дейінгі мемлекеттік қызметшілер	мемлекеттік қызметшілердің нақты санының пайызы	35 жасқа дейінгі мемлекеттік қызметшілер	мемлекеттік қызметшілердің нақты санының пайызы	35 жасқа дейінгі мемлекеттік қызметшілер	мемлекеттік қызметшілердің нақты санының пайызы
Мемлекеттік саяси										
Қызметшілер	2	0,3	1	0,1	2	0,3	23	3,1	24	3,2
«А» корпусының мемлекеттік әкімшілік										
Қызметшілер	-	-	-	-	-	-	-	-	3	3,7
«Б» корпусының мемлекеттік әкімшілік										
Қызметшілер, соның ішінде:										
А санаттарының тобы	19 105	21,8	15 860	19,3	14 988	18	29 330	35,7	29 173	34,9
В санаттарының тобы	10	3,3	3	1	1	0,3	9	2,9	9	3,2
С санаттарының тобы	154	11,2	209	13,3	249	14,3	636	34,9	597	31,1
С-О санаттарының тобы	1 939	24,2	1 562	20,8	1 469	19,6	2 857	38,2	2 853	37,2
С-R санаттарының тобы	3 271	16,7	2 775	15,4	2 838	14,9	5 717	30,1	5 705	29,4
D санаттарының тобы	4 848	28,9	4 202	27	4 065	26,7	6 291	42,9	5 944	40,9
D-O санаттарының тобы	302	15	289	14,9	276	13,1	687	31,2	708	31,3
D-R санаттарының тобы	2 370	25,9	1 910	22,6	1 734	20,2	3 460	40,7	3 687	41,5
Е санаттарының тобы	-	-	9	6,6	2	2,3	54	17,6	106	19,5
Е-R санаттарының тобы	1 335	22,7	1 067	19	993	17,5	2 122	37,2	2 194	37,1
Е-G санаттарының тобы	2 615	18,6	1 929	15,4	1 700	13,4	3 881	31,7	3 887	31,6
Республика бойынша барлық қызметкерлер	2 261	21,6	1 905	18,5	1 661	16,1	3 616	36,2	3 483	35,1
	19 107	21,6	15 861	19,2	14 990	17,9	29 353	35,4	29 200	34,6

<sup>1)</sup> Қазақстан Республикасының Мемлекеттік қызмет істері агенттігінің деректері бойынша.

<sup>2)</sup> 29 жасқа дейінгі мемлекеттік қызметшілердің саны.

## Әдіснамалық түсініктемелер

Қазақстан Республикасының 2015 жылғы 9 ақпандағы № 285-V «Мемлекеттік жастар саясаты туралы» Заңына сәйкес жастар – Қазақстан Республикасының он төрт жастан отыз бес жасқа дейінгі азаматтары.

Жыл басына ағымдағы бағалау – халық санағының соңғы қорытындысы негізінде есептеледі, оған сол аумақта туғандары мен келгендерінің саны жыл сайын қосылып отырады да, одан сол аумақта өлгендері мен кеткендерінің саны шегеріледі. Өткен жылдардағы халық санының ағымдағы бағалау кезекті санақ қорытындысы негізінде нақтыланады. Жастар санының есебі тұтастай Қазақстан және оның жекелеген әкімшілік-аумақтық бірліктері бойынша жүргізіледі.

Жастар саны қала және ауыл халқы болып бөлінеді.

Қала халқына – қалалық елді мекендерде тұратын адамдар жатады. Қалалық елді мекендерге республикалық, облыстық және аудандық маңызы бар қалалар, сондай-ақ олардың әкімшілік бағынысты аумағында орналасқан кенттер жатады.

Ауыл халқына – ауылдық елді мекендерде тұратын адамдар жатады. Қалалық болып сыныпталмаған елді мекендер ауылдық болып саналады.

Туудың жасына қарай коэффициенттері белгілі бір жас тобындағы әйелдердің бір жылда босағандарының санының осы жаста әйелдердің орташа жылдық санына қатынасы ретінде есептеледі. 20 жасқа дейінгі жас топтары үшін коэффициентті есептеу кезінде бөлігіш ретінде 15 - 19 жасқа дейінгі әйелдер саны алынады. 15-49 жас тобы үшін коэффициентті есептеген кезде, алымына барлық босағандар, сонымен қоса 15 жасқа дейінгі, сондай - ақ 50 және одан ересек жаста босаған әйелдер саны енгізіледі.

Некелер мен ажырасулар (некенің бұзылуы) туралы мәліметтер АХАТ органдары жасаған азаматтық хал актілерінің деректерін жыл сайынғы статистикалық өңдеу, сондай-ақ некенің бұзылуы туралы сот шешімдері негізінде алынады. Кестедегі деректер АХАТ органдарында тіркелген неке жағдайларын ғана қамтиды.

Некеге тұрғандардың жасы некеге тіркелу уақыты мен туған уақыты аралығындағы уақытпен есептеліп шығарылды. Қазақстанда заңмен белгіленген некелесу жасы ерлер мен әйелдер үшін 18 жас. Жергілікті өзін-өзі басқару органдары некеге тұратын адамдардың өтініші бойынша 16 жасқа толғандарға некеге тұруға рұқсат бере алады.

АХАТ органдарында тіркелген уақыты олардың некелескен уақыты болып саналады. Олардың ажырасуының тіркелген уақыты ажырасқан уақыты болып саналады. Некені бұзу тіркелген сәттен бастап (ажырасқан сәттен бастап) неке бұзылды деп саналады.

Өлім туралы мәлімет АХАТ органдары құрастырған азаматтардың хал актілерінің деректерін жыл сайынғы статистикалық өңдеу негізінде алынады.

Өлімді тіркеу қайтыс болу туралы медициналық куәліктің негізінде қайтыс болған адамның тұрған жерінде немесе қайтыс болған жерінде жүргізіледі.

Өлімнің жасына қарай коэффициенттері күнтізбелік жыл ішінде белгілі бір жаста өлгендер санының сол жастағы орташа жылдық халық санына қатынасымен есептеледі. Сондай-ақ, өлім себептері бойынша өлім коэффициенттері көрсетілген себептерден өлгендер санының халықтың орташа жылдық санына қатынасымен есептеледі.

Халықтың көші-қоны – тұрғылықты орнын ауыстыра отырып, сол немесе басқа өңірдің шекарасы арқылы адамдардың (көшіп-қонушылардың) қозғалуы. Келгендер мен кеткендер саны ҚР ІІМ келіп түсетін халықты тұрақты тұратын жеріне тіркеу туралы мәліметтерді өңдеу нәтижесінде анықталады.

Жұмыс күші – жұмыспен қамтылған және жұмыссыз халық.

Халық санындағы жұмыс күші үлесі – 15 және одан жоғары жастағы халықтың жалпы санындағы жұмыс күші санының пайызбен өлшенген үлесі.

Жұмыспен қамтылған адам – ақы үшін немесе мүлікті пайдалану, тауарларды өндіру және сату, жұмыстарды орындау, қызметтерді көрсету арқылы кіріс алу жолымен қызметті жүзеге асыратын жеке тұлға.

Халықтың жұмыспен қамтылу деңгейі – экономикада жұмыспен қамтылғандар санының пайызбен өлшенген 15 және одан жоғары жастағы немесе жұмыс күшінің жалпы санындағы үлесі.

Жұмыспен қамтылған (жұмыс істейтін) халық – әркім өз жағдайы бойынша бір аптаға тең белгілі бір қысқа кезең ішінде мынадай:

а) «жалдамалы (ақы төленетін) қызметкер»;

ә) «өз бетінше жұмыспен қамтылған қызметкер».

санаттарының біріне жатқызылуы мүмкін тиісті жастағы барлық адамдар.

Жалдамалы (ақы төленетін) қызметкерлер – еңбек ақы, сыйлық ақы, үстеме ақы және т.с.с. немесе заттай нысанда ақы төлеу (сыйақы) қарастырылған жалдану шарты бойынша жұмыс істейтін адамдар.

Өз бетінше жұмыспен қамтылғандар – бұл сыйақы мөлшері тікелей тауарлар мен қызметтерді өндіруден (өткізуден) (бұл жерде өзінің тұтынуы табыс бөлшегі ретінде қаралады) түскен табысқа байланысты жұмыспен қамтылу.

Айналысатын жұмыстағы орны (жұмыспен қамтылу статусы) жөніндегі халықаралық сыныптамаға сәйкес өз бетінше жұмыспен қамтылған қызметкерлердің мынадай топтары анықталған:

Жұмыс берушілер – өзінің меншікті кәсіпорнын басқаратын немесе қандай да бір экономикалық қызмет түрінде тәуелсіз кәсіпкерлік қызметпен айналысатын және бір немесе бірнеше жалдамалы қызметкерлері бар адамдар.

Өз бетінше жұмыс істейтін қызметкерлер – өз бетінше немесе бір я бірнеше серіктеспен жұмыс істейтін, өз бетінше жұмыспен қамтылу негізінде қызмет істейтін және қызметкерлерді тұрақты негізде жалдамайтын адамдар.

Отбасылық кәсіпорындардың (шаруашылықтардың) еңбекақы төленбейтін жұмыскерлері - туысы басқаратын кәсіпорында (шаруашылықта) әдетте сыйақысыз жұмыс істейтін адамдар.

Өндірістік кооператив мүшелері – кәсіпкерлік қызметпен айналысатын, еңбек кооперативінің мүшесі болып табылатын адамдар.

Жұмыссыз адам – жұмыс іздеуді жүзеге асыратын және жұмысқа кірісуге дайын жеке тұлға.

Оқушылар, студенттер мен зейнеткерлер, егер олар жұмыс іздеумен айналысса және оған бірден кірісіп кетуге дайын болса, жұмыссыздар ретінде есепке алынады.

Жұмыссыздық деңгейі – жұмыс күші санындағы жұмыссыздар санының процентпен есептелген үлесі.

15-34 жастағы жастар жұмыссыздығының деңгейі – 15-34 жастағы жұмыссыз халық санының осы жастағы жұмыс күші санындағы пайызбен өлшенген үлесі (жас шамасы бойынша жастарға жатқызу «Қазақстан Республикасындағы мемлекеттік жастар саясаты туралы» Заңына сәйкес).

Ұзақ мерзімді жұмыссыздық деңгейі – бір жыл және одан астам уақыт жұмысы болмаған жұмыссыз халық санының жұмыс күші санындағы пайызбен өлшенген үлесі.

Жұмыс күші құрамына кірмейтін адамдар – жұмыспен қамтылмаған немесе жұмыссыз болып табылмаған адамдар.

Халық санындағы жұмыс күші құрамына кірмейтін адамдардың үлесі – жұмыс күші құрамына кірмейтін адамдар санының 15 және одан жоғары жастағы халықтың жалпы санындағы процентпен өлшенген үлесі.

Экономикалық қызмет түрлерінің сыныптамасы Экономикалық қызмет түрлерінің еуропалық сыныптауышына (NACE) тең Экономикалық қызмет түрлерінің жалпы сыныптауышына (ЭҚЖС) сәйкес; жұмыстар - Жұмыстардың мемлекеттік сыныптауышына сәйкес келтірілген.

NEET-жастары – жастардың жалпы санына жұмыс істемейтін (жұмыссыздар немесе жұмыспен қамтылу аумағында емес) және оқымайтын жастардың пайыздық үлесі («Лайықты еңбек индикаторы» ХЕҰ әдінамасына сәйкес. Тұжырымдамалар мен анықтамалар).

Қылмыстылық – әлеуметтік-құқықтық құбылыс, оған белгілі бір уақыт кезеңінде нақты аумақта жасалған және сандық әрі сапалық көрсеткіштермен сипатталатын қылмыстар енеді.

Кәмелетке толмағандар қылмыстылығы - қылмыс жасаған уақытта 14 жасқа толған, бірақ 18 жасқа толмаған жасөспірімдердің жасаған қылмыстарының жиынтығы.

Тіркелген қылмыс – анықталған және ресми есепке алынған қылмыс заңдылықтарында көрсетілген қоғамға қауіпті әрекет.

Қылмыс жасаған тұлғалар – ресми есепке алынған қылмыстық іс қозғалған тұлғалар.

Ауыр және өте ауыр қылмыстар – Қазақстан Республикасының Қылмыс кодексінің 4 және 5 баптарының 10 тармақтарында көрсетілген қоғамға жоғары қауіп төндіретін әрекет.

Қарақшылық – бөтен мүлкін ұрлау мақсатында шабуыл жасауға ұшыраған адамның өмірі мен денсаулығына қауіпті күш көрсетумен немесе тікелей осындау күш қолданамын деп қорқытумен ұштасқан шабуыл жасау.

Бұзақылық – қоғамды анық құрметтемеуін білдіретін азаматтарға қарсы күш қолданумен не оны қолданамын деп қорқытумен, сол сияқты бөтеннің мүлкін жоюмен немесе бүлдірумен не ерекше арсыздықпен ерекшеленетін әдепсіз іс-әрекет жасаумен ұштасқан қоғамдық тәртіпті тым өрескел бұзушылық.

Сотталғандар – заңдық күшіне енген сотпен шығарылған айыптау өкіміне қатысты тұлға.

Жасаған қылмысы үшін сотталған адамдар, сотталғандықты жою немесе алып тастау кезіне

дейін күшіне енген соттың айыптау үкімі болған күннен бастап сотталған деп есептелінеді.

Жоғары білім беру ұйымдарының санына университеттер, академиялар, институттар, оларға теңестірілген мекемелер (консерваториялар, жоғары училищелер, жоғары мектептер), сондай-ақ оларға жататын филиалдар, факультеттер, кафедра бөлімшелері және т.б. қосылған.

Барлық деректер оқыту, меншік, оқуға ақы төлеу (мемлекеттік білім беру гранттары есебінен, ақылы негізде және т.б.) нысандары бойынша топтастырылған.

Студенттер санына жоғары білім беру ұйымыда оқитын студенттер саны қосылған. Студенттер саны туралы деректер курстары, жынысы, жасы, мамандықтары бойынша келтірілген.

Техникалық және кәсіптік білім ұйымдар санына қоғамдық пайдалы кәсіптік қызметтердің негізгі бағыттары бойынша техникалық және қызмет көрсету еңбегінің білікті мамандарын даярлауды жүргізетін кәсіптік лицейлер және колледждер қосылған.

Кәсіптік лицейлер – жалпы орта білім берудің жалпы білім беретін оқу бағдарламалары мен техникалық және қызмет көрсету еңбегінің білікті кадрларын даярлау бойынша техникалық және кәсіптік білім берудің кәсіптік оқу бағдарламаларын жүзеге асыратын оқу орындары.

Магистр – магистратураның білім беру бағдарламаларын меңгерген адамдарға берілетін дәреже.

Мемлекеттік қызметші – мемлекеттік органда Қазақстан Республикасының заңнамасында белгіленген тәртіппен республикалық немесе жергілікті бюджеттерден не Қазақстан Республикасы Ұлттық Банкінің қаражатынан ақы төленетін лауазымды атқаратын және мемлекеттің міндеттері мен функцияларын іске асыру мақсатында лауазымдық өкілеттіктерді жүзеге асыратын Қазақстан Республикасының азаматы.

Мемлекеттік саяси қызметші – тағайындалуы (сайлануы), босатылуы және қызметісаяси-айқындаушы сипатта болатын және саяси мақсаттар мен міндеттерді іске асыру үшін жауапты болатын мемлекеттік қызметші.

«А» корпусының мемлекеттік қызметшілері – Қазақстан Республикасының мемлекеттік қызметіне кірудің, оны өткеру мен тоқтатудың ерекше тәртібі, сондай-ақ арнайы біліктілік талаптары көзделген басқарушылық деңгейдегі мемлекеттік әкімшілік лауазымдар.

«Б» корпусының мемлекеттік қызметшілері – «А» корпусына енгізілмеген мемлекеттік әкімшілік лауазымдар.

Қазақстан жастары / Статистикалық жинақ / Астана 2025

Шығаруға жауаптылар:  
Қазақстан Республикасы  
Стратегиялық жоспарлау және реформалар агенттігі  
Ұлттық статистика бюросы  
Халық статистикасы департаменті  
Департамент директоры  
Н.Е. Ханжігітов  
Тел. +7 7172 74 90 61

Компьютерлік безендіру және дизайн: ЖК «ІТ-СтройМебель»