

# Қазақстан Республикасындағы білім беру ұйымдарының қаржы-шаруашылық қызметі

Жариялау күні: 20.06.2025

Келесі жариялау күні: 22.06.2026

- Негізгі көрсеткіштер
- Динамика
- Глоссарий
- Әдістемелік түсініктемелер
- Қатысты басылымдарға сілтемелер
- Пайдалы сілтемелер

## 1. Негізгі көрсеткіштер

Веб-жарияланымда 2024 жылғы білім беру ұйымдарының қаржы-шаруашылық қызметінің көрсеткіштері көрсетілген.

Есеп беру деректері бойынша білім беру ұйымдарының ағымдағы табыстары 6294,9 млрд. теңгені құрады, соның ішінде негізгі және жалпы орта білім берудегі қызметтің үлесі – 55,1%, мектепке дейінгі білім беретін – 14,0%, жоғары және жоғары оқу орнынан кейінгі білім беру – 13,7%, білім берудің басқа түрлері – 7,9% құрады.

2024 жылғы білім беру ұйымдарының ағымдағы шығыстары 6081,5 млрд. теңгені, оның ішінде ең үлкен үлес салмағын жұмыс күшін ұстауға жұмсалған шығындар – 4473,5 млрд. теңге (73,5%), алынған қызметтер бойынша шығындар – 644,2 млрд. тенге (10,6%) құрады. Қалған шығыстар 963,8 млрд. тенге (15,9 %) құрады.

## Электронды кестелер

[2024 жылғы Қазақстан Республикасындағы білім беру ұйымдарының қаржы-шаруашылық қызметі](#)

## 2. Динамика

### Ағымдағы табыстар және шығыстар

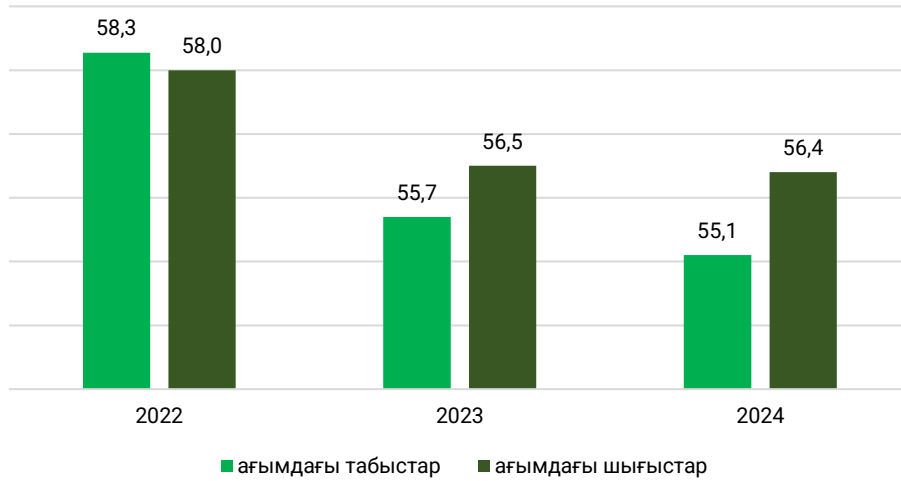
мың теңге

	2022		2023		2024	
	ағымдағы табыстар	ағымдағы шығыстар	ағымдағы табыстар	ағымдағы шығыстар	ағымдағы табыстар	ағымдағы шығыстар
Барлығы	4 598 125 014	4 589 996 622	5723754575	5545994036	6294938354	6081526913
Мектепке дейінгі тәрбие мен оқыту	580 143 471	569 025 722	815316776	746188830	881333704	854072638
бастауыш білім беру негізгі және жалпы орта білім беру техникалық және кәсіптік орта білім беру	55 293 420	53 944 612	78809435	74506731	100945666	93826146
орта білімнен кейінгі білім беру	2 679 541 955	2 662 065 387	3189104600	3132400413	3466479605	3430071798
жоғары және жоғары оқу орнынан кейінгі білім беру	302 742 713	297 293 708	372580324	365456575	436395467	427161916
спорт және демалыс саласындағы білім беру	338 935	272 046	430865	415744	127869	135071
мәдениет саласындағы білім беру	598 983 099	640 309 147	758404692	738747813	860530826	767175094
көлік құралдары жүргізушілерін дайындау мектептерінің қызметі	103 690 806	103 544 214	132660629	132079069	157250268	155123526
басқа топтамаларға енгізілмеген білім берудің өзге де түрлері	62 729 836	62 195 533	74713236	74070642	83684511	81011774
білім беру саласындағы қосалқы қызмет	4 675 870	4 155 648	3078855	2828344	3596788	3210854
қосалқы қызмет	173 086 959	161 454 676	258026645	243337979	251746212	226119774
қосалқы қызмет	14 958 458	14 684 904	40628518	35961896	52845438	43618322

## 2022-2024 жылдардағы ағымдағы табыстар және шығыстардың үлесі (КПВЭД бөлінісінде\*)

пайызбен

Қазақстан Республикасының білім беру көлеміндегі негізгі және орта білім беру ағымдағы табыстар мен ағымдағы шығыстар үлесі



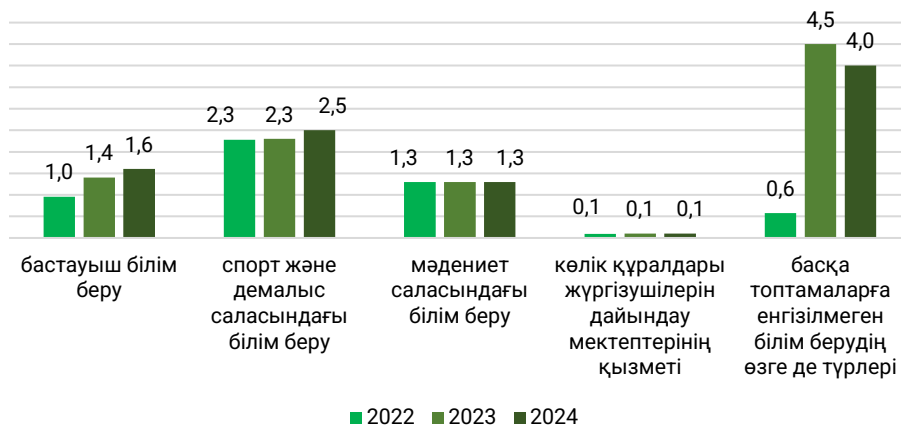
Қазақстан Республикасының білім беру көлеміндегі білім беру деңгейлерінің ағымдағы табыстар үлесі



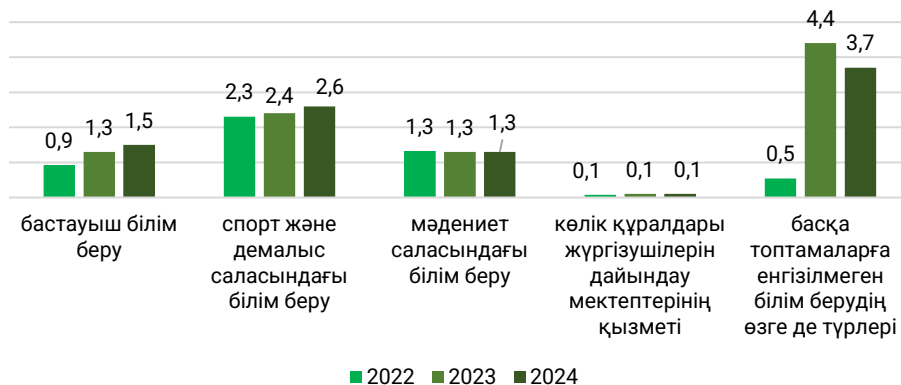
Қазақстан Республикасының білім беру көлеміндегі білім беру деңгейлерінің ағымдағы шығыстар үлесі



Қазақстан Республикасының білім беру көлеміндегі білім беру деңгейлерінің ағымдағы табыстар үлесі



Қазақстан Республикасының білім беру көлеміндегі білім беру деңгейлерінің ағымдағы шығыстар үлесі



\*КПВЭД-Экономикалық қызмет түрлері бойынша өнімдер жіктеуіші.

### 3. Глоссарий

Қызметтің негізгі түрі – қосылған құны шаруашылық жүргізуші субъект жүзеге асыратын кез келген басқа қызмет түрінің қосылған құнынан астаны қызмет түрі.

Активтер – өткен оқиғалар нәтижесінде дара кәсіпкер немесе ұйым бақылайтын келесі экономикалық пайда күтілетін ресурстар.

Табыстар – капиталға қатысушы адамдардың жарнасына байланысты ұлғаюдан өзгеше, капиталдың ұлғаюына алып келетін есепті кезең ішінде активтердің түсімі не өсімі немесе міндеттемелердің азаюы нысанындағы экономикалық пайданың өсуі.

Негізгі құралдар – бұл тауарларды (жұмыстарды, көрсетілетін қызметтерді) өндіруде немесе жеткізуде пайдалану үшін, басқа адамдарға жалға беру, құнын өсіру немесе әкімшілік мақсаттар үшін субъект ұстап қалатын, бір кезеңнен астам уақыт ішінде пайдалану ұйғарылған материалдық активтер.

## 4. Әдіснамалық түсініктемелер

Веб-жарияланымда білім беру саласындағы негізгі қызмет түрі бар, ведомстволық меншік тиесілігі мен кәсіпорындардың өлшеміне қарамастан, білім беру ұйымдарының барлық қаржы шаруашылық қызметін көрсететін кәсіпорындардың статистикалық деректері ұсынылған.

Қазақстан Республикасында білім беру облысындағы қызметтер көлемі және әлеуметтік қызметтер сондай-ақ, бюджет қаражаты мен кәсіпорындардың қаражаты есебінен орындалған қызметтер көлемі қосылған құн салығын көрсетпегенде есепке алынады.

Халық төлеген қызметтер көлемі нақты төленген сомалар мөлшерінде көрсетіледі (яғни қосылған құн салығын есепке алады).

## 5. Өзара байланысты жарияланымдарға сілтемелер

[Табыстар әдісімен есептелген жалпы ішкі өнім \(2024 жылғы қаңтар-желтоқсан\).](#)

## 6. Пайдалы сілтемелер

[«Талдау» ақпараттық-аналитикалық жүйесі.](#)

<b>Басылым үшін жауапты:</b> Халық статистикасы департаменті	<b>Департамент директоры:</b> Н. Ханжігітов Тел. +7 7172 749061	<b>Орындаушы:</b> Д. Муханғалиева Тел. +7 7172 749345 E-mail: D.Mukhangalieva@aspire.gov.kz	<b>Мекен-жайы:</b> 010000, г.Астана пр. Мәңгілік ел, 8 Министрліктер үйі, 4 подъезд
---	---	--	---