

Қазақстан Республикасындағы кәсіпорындардың қаржы-шаруашылық қызметі

Жариялау күні: 24.06.2025
Келесі жариялау күні: 24.06.2026

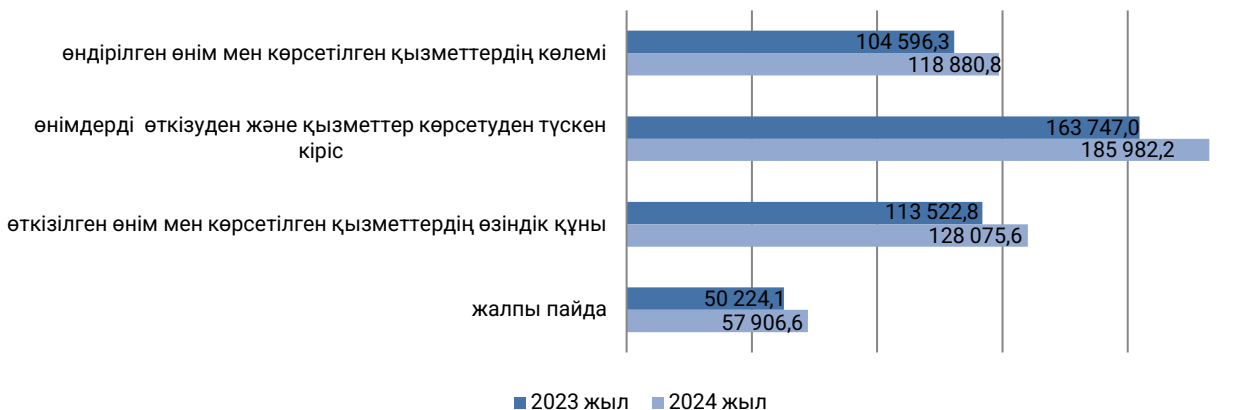
- [1. Негізгі тұстары](#)
- [2. Әдіснамалық түсіндірмелер](#)
- [3. Пайдалы сілтемелер.](#)

1. Негізгі тұстары

2024 жылғы кәсіпкерлік қызметпен айналысатын ірі, орта және шағын кәсіпорындардың өндірілген өнімінің, орындалған жұмыстарының және көрсетілген қызметтерінің көлемі 118880,8 млрд. теңгені құрады.

Кәсіпорындардың қаржы-шаруашылық қызметінің негізгі көрсеткіштері

млрд. теңге



Ірі және орта кәсіпорындардың қаржы-шаруашылық қызметі

2024 жылғы 100 адамнан астам жұмыс істейтін ірі және орта кәсіпорындардың саны 4030 бірлікті құрады және оның ішінде 2506 орта кәсіпорын болып табылады. Жүргізілген зерттеу нәтижелері бойынша шаруашылық субъектілерінің сальдолық қаржылық нәтижесі 14653,5 млрд. теңге сомасында пайда ретінде анықталды, өндірістің рентабельділік (залал) деңгейі 15,8%.

Өндірістік шығыстар құрамында материалдық шығындар - 54,8%, еңбекақы төлеу және амортизацияға шығыстардың үлесі сәйкесінше 14,2% және 13,4% құрады.

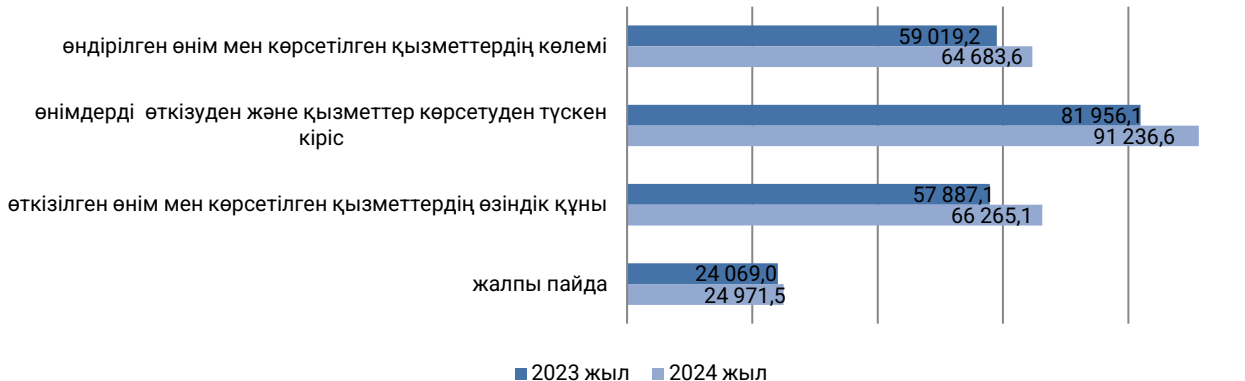
2024 жылғы міндеттемелер бойынша берешек 79756,6 млрд. теңгені құрады, одан мерзімі өткен берешек 0,6% деңгейінде қалыптасты.

2024 жылғы дебиторлық берешек 20418,1 млрд. теңгені құрады, одан мерзімі өткен берешек – 2,6%.

Кәсіпорындардағы активтердің құны 160041,7 млрд. теңгені құрады. Негізгі үлесті ұзақ мерзімді активтер алды 64,6%.

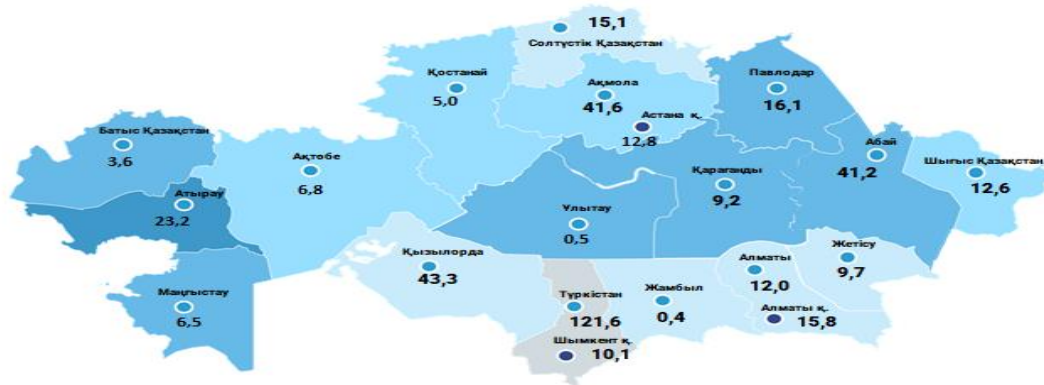
Орта және ірі кәсіпорындардың қаржы-шаруашылық қызметінің негізгі көрсеткіштері

млрд. теңге



Ірі және орта кәсіпорындардың рентабелділігі

Пайызбен



Орта және ірі кәсіпорындардың қаржы-шаруашылық қызметінің негізгі көрсеткіштері

	2022	2023	млрд. теңге 2024
Кәсіпорындардың жалпы саны, бірлік	3924	4 003	4 030
одан орта, бірлік	2 405	2 471	2 506
Өндірілген өнім, орындалған жұмыстар мен көрсетілген қызметтер көлемі	55 422,2	59 019,2	64 683,6
одан орта, бірлік	9 768,7	11 589,8	13 232,7
Өнімдерді өткізуден және қызметтер көрсетуден түскен кіріс	78 132,5	81 956,1	91 236,6
одан орта, бірлік	16 430,5	18 613,0	22 284,5
Өткізілген өнім мен көрсетілген қызметтердің өзіндік құны	51 716,3	57 887,1	66 265,1
одан орта, бірлік	12 104,9	13 552,1	16 029,9
Жалпы пайда	26 416,2	24 069,0	24 971,5

* Өнімді өткізуден және қызмет көрсетуден түскен табысқа кәсіпорынның тауарлар мен қызметтерді сатудан, оның ішінде негізгі және қосалқы қызмет түрлері бойынша қайта сату үшін сатып алынған тауарлардан алған табысының сомасы кіреді. Өнімдер мен қызметтерді сатудан түскен кіріске қосылған құн салығы, акциздер, сондай-ақ қайтарылған тауарлардың құны, сатудан түсетін жеңілдіктер және сатып алушыға ұсынылған баға бойынша жеңілдіктер кірмейді.

Шағын кәсіпорындардың қаржы-шаруашылық қызметі

2024 жылға 100 адамға дейін жұмыс істейтін шағын кәсіпорындар саны 343 503 бірлікті құрады.

Жүргізілген зерттеу нәтижелері бойынша шаруашылық жүргізуші субъектілердің сальдолық қаржылық нәтижесі 17 605,0 млрд.теңге сомасында пайда ретінде анықталды.

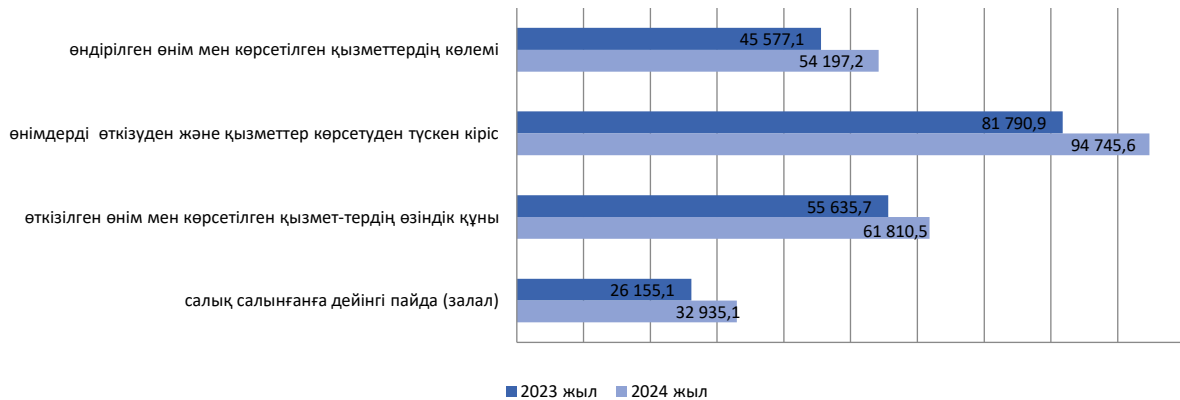
Шағын кәсіпорындардың шығыстар көлемі 49 987,1 млрд. теңгені құрады, одан материалдық шығындар – 21,8%, еңбекақы төлеуге және амортизацияға шығыстар үлесі, сәйкесінше 13,0% және 5,3%.

2024 жылға жағдай бойынша республикада шағын кәсіпорын қызметкерлерінің тізімдік саны –1 745,7мың адам, бір қызметкердің орташа айлық жалақысы – 334 936 теңгені құрады.

2024 жылға өнімдерді өткізуден және қызмет көрсетуден түскен кіріс 94 745,6 млрд. теңге.

Шағын кәсіпорындардың негізгі көрсеткіштері

млрд. теңге



Шағын кәсіпорындар қызметінің негізгі көрсеткіштері

млрд. теңге

	2022	2023	2024
Шағын кәсіпорындардың саны, бірлік	320 690	343 135	343 503
Шағын кәсіпорын қызметкерлерінің саны орташа тоқсан ішінде, адам	1 645 995	1 756 625	1 745 668
Бір қызметкердің орташа айлық жалақысы, теңге	213 122	249 166	334 936
Өндірілген өнім, орындалған жұмыстар мен көрсетілген қызметтердің көлемі, млрд теңге	36 539,7	45 577,1	54 197,2
Өнімдерді өткізуден және қызмет көрсетуден түскен кіріс	65 969,4	81 790,9	94 745,6
Өткізілген өнімнің және көрсетілген қызметтің өзіндік құны	43 906,5	55 635,7	61 810,5
Жалпы пайда	22 062,9	26 155,1	32 935,1

2. Әдіснамалық түсіндірмелер

Өндірілген өнім, орындалған жұмыстар мен көрсетілген қызметтер көлемі - өндірушінің бағасында шығарылған барлық өнімдер мен көрсетілген қызметтердің құны.

Өнімдерді өткізу мен қызметтерді көрсетуден түскен кіріс - алынған және алуға жататын кіріс сомасынан қосылған құн салығын, акциздерді алып тастағандағы, сондай-ақ, қайтарылып берілген, тұтынушыларға ұсынылған сауда жеңілдіктері мен баға жеңілдіктерін алып тастағандағы түскен кіріс.

Өткізілген өнім мен көрсетілген қызметтердің өзіндік құны - босатылған (тиелген) дайын өнімнің (тауарлардың, қызметтердің) нақты өзіндік құны.

Өндірістік емес шығыстар - бұл өнімдер өткізу мен қызмет көрсету бойынша шығыстарды, әкімшілік шығыстарды, қаржыландыруға жұмсалған шығыстарды қамтитын кезең шығыстары.

Салық салынғанға дейінгі пайда (залал) өнімді (тауарларды, көрсетілетін қызметтерді) өткізуден түсетін табыс пен өткізілген өнімнің (тауарлардың, көрсетілетін қызметтердің) өзіндік құны, сондай-ақ өнімнің (тауарлардың, көрсетілетін қызметтердің) өзіндік құнына енгізілмейтін шығыстар арасындағы айырма ретінде айқындалатын өнімді (тауарларды, қызметтерді) өткізуден түсетін қаржылық нәтиже.

Кәсіпорындардың рентабельділігі олардың қызметінің тиімділігін сипаттайды, салық салынғанға дейінгі пайданың (залалдың), кезең шығыстарын есепке ала отырып, өнімді (жұмыстарды, көрсетілетін қызметтерді) өндіруге және өткізуге кеткен шығындарға қатынасы ретінде есептеледі.

Міндеттемелер бойынша берешек – кәсіпорындардың уақытша тартылған және тиісті жеке және заңды тұлғаларға қайтарылған ақшалай қаражаттары. Кредиторлық берешекті жөнелтілген тауарларға төленбеген төлемдер, төленбеген салықтар, төленбеген есептелген жалақы құрайды.

Мерзімі өткен берешек – өткен кезеңнен берешектің ауыспалы қалдықтарын қамтитын және есепті күнге өтелмеген мерзімі өткен берешек сомасы.

3. Пайдалы сілтемелер

[Құрылымдық статистика. «Талдау» ақпараттық-талдау жүйесі.](#)

[«Кәсіпорынның қаржы-шаруашылық қызметі туралы есеп» статистикалық нысаны \(индексі – 1-ПФ, мерзімі – жылдық\).](#)

[«Шағын кәсіпорынның қызметі туралы есеп» статистикалық нысаны \(индексі – 2-МП, мерзімі – жылдық\).](#)

Шығарымға жауапты: Ұлттық шоттар департаменті	Департамент директоры: Ә.Нақыпбеков Тел. +7 7172 749717	Орындаушылар: Г.Омарова А.Ахмадиева Тел. +7 7172 749521, 749814 E-mail: gul.omarova@aspire.gov.kz E-mail: a.akhmadieva@aspire.gov.kz	Мекенжай: 010000, Астана қаласы Мәңгілік ел даңғылы, 8 Министрліктер үйі, 4-кіреберіс
---	--	--	---

