

2025 жылғы қаңтар-сәуірде құрылыс жұмыстарының орындалуы және объектілерді пайдалануға беру туралы

Жариялау күні: 16.05.2025
Келесі жариялау күні: 17.06.2025

1. Түйінді тұстары
2. Орындалған құрылыс жұмыстарының көлемі
3. Тұрғын ғимараттарды пайдалануға беру
4. Глоссарий
5. Әдіснамалық түсініктемелер
6. Байланысты жарияланымдарға сілтемелер
7. Пайдалы сілтемелер

1. Түйінді тұстары

2025 жылғы қаңтар-сәуірде орындалған құрылыс жұмыстарының көлемі 16,2% өсіп, 1438,4 млрд. теңгені құрады.

Республика бойынша құрылыс жұмыстарының жалпы көлемінен жеке құрылыс ұйымдарымен 91,9%, шетелдік – 6,8%, мемлекеттік –1,3% орындалды.

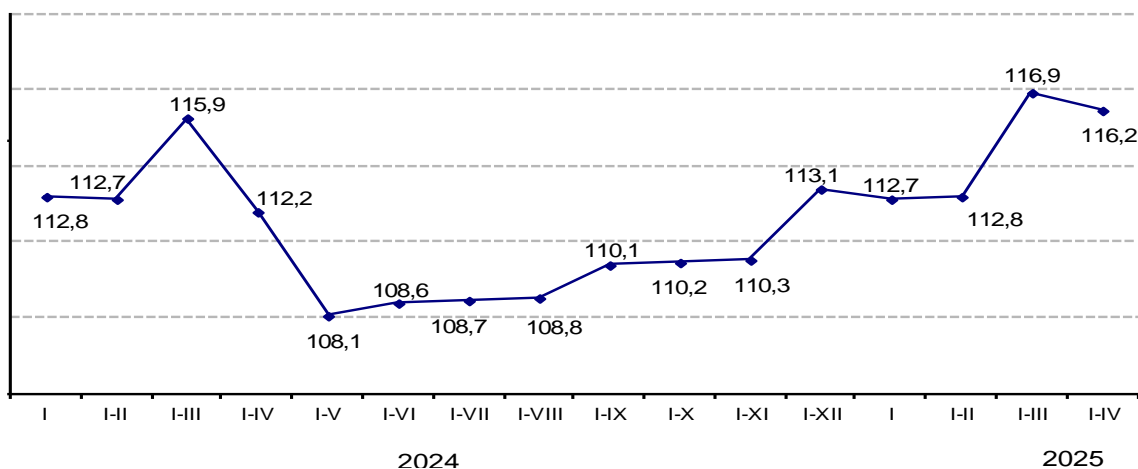
2. Орындалған құрылыс жұмыстарының көлемі

2025 жылғы қаңтар-сәуірде құрылыс жұмыстары көлемінің 2024 жылғы қаңтар-сәуірмен салыстырғанда ұлғаюы имараттар (19,2%) мен тұрғын емес ғимараттар (15,3%) құрылысы жұмыстары және жөндеу жұмыстарымен байланысты.

2025 жылғы қаңтар-сәуірде орындалған құрылыс жұмыстарының (қызметтерінің) түрлері бойынша ең көп үлесті тұрғын емес ғимараттар (жалпы көлемге 27,2%), автомобиль, теміржолдары және метро (17,8%) және тұрғын үйлердің (13,5%) құрылысы алады.

Құрылыс жұмыстары көлемінің нақты көлем индексі

өткен жылғы тиісті кезеңге пайызбен



Динамикалық кестелер:

[Айлар бойынша орындалған құрылыс жұмыстарының \(қызметтерінің\) көлемі](#)

Аумақтық бөлінісінде республиканың он сегіз өңірінде құрылыс жұмыстары көлемінің ұлғаюы байқалады. Едәуір өсу Маңғыстау облысында (2 есе), Астана қаласында (75,5%), Ақмола (71,6%), Қостанай (66,6%), Қызылорда (65,5%), Түркістан (51,8%), Павлодар (38,5%), Алматы (36,5%), Жетісу (34,9%), Батыс Қазақстан (30,7%), Солтүстік Қазақстан облыстарында (29,1%) байқалады.

Орындалған құрылыс жұмыстарының (қызметтерінің) көлемі

	Барлығы, мың теңге	2025 жылғы сәуір, пайызбен		2025 жылғы қаңтар-сәуір 2024 жылғы қаңтар-сәуірге, пайызбен	Республикалық көлемге пайызбен
		2025 жылғы наурызға	2024 жылғы сәуірге		
Қазақстан Республикасы	1 438 412 729	69,4	114,4	116,2	100,0
Абай	30 844 688	83,7	154,8	107,2	2,1
Ақмола	43 922 231	40,3	145,3	171,6	3,1

Ақтөбе	57 342 042	74,2	116,2	108,8	4,0
Алматы	67 611 081	80,4	120,4	136,5	4,7
Атырау	114 714 262	89,4	40,3	42,0	8,0
Батыс Қазақстан	56 392 250	71,0	167,2	130,7	3,9
Жамбыл	56 530 798	75,2	127,7	122,1	3,9
Жетісу	54 087 463	80,3	126,6	134,9	3,8
Қарағанды	97 557 575	86,4	120,4	109,0	6,8
Қостанай	58 433 119	62,5	167,3	166,6	4,1
Қызылорда	50 905 687	57,7	214,0	165,5	3,5
Маңғыстау	80 735 499	115,9	149,8	198,7	5,6
Павлодар	49 648 576	82,2	150,9	138,5	3,4
Солтүстік Қазақстан	23 809 628	41,9	130,2	129,1	1,7
Түркістан	82 863 280	61,4	139,7	151,8	5,8
Ұлытау	17 813 043	76,1	94,0	79,5	1,2
Шығыс Қазақстан	73 696 304	105,7	134,8	120,4	5,1
Астана қаласы	225 074 444	52,7	157,8	175,5	15,6
Алматы қаласы	146 688 063	51,9	151,1	121,3	10,2
Шымкент қаласы	49 742 696	58,5	106,3	120,5	3,5

Электрондық кестелер:

[Құрылыс қызметін жүзеге асыратын кәсіпорындар мен ұйымдардың негізгі көрсеткіштері, соның ішінде объектілердің түрлері және жұмыстардың түрлері бойынша](#)

[Кәсіпорындардың мөлшерлігі бойынша орындалған құрылыс жұмыстарының \(қызметтерінің\) көлемі](#)

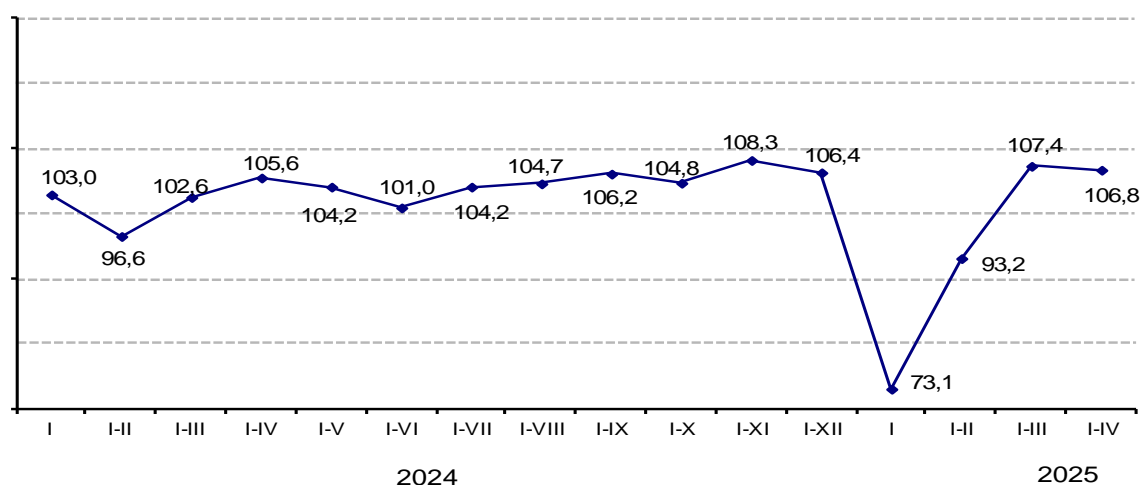
[Технологиялық құрылымы бойынша орындалған құрылыс жұмыстарының \(қызметтерінің\) көлемі](#)

3. Тұрғын ғимараттарды пайдалануға беру

Қазақстан Республикасында 2025 жылғы қаңтар-сәуірде пайдалануға берілген жаңа объектілердің жалпы алаңы 6608,9 мың шаршы метрді құрады.

Пайдалануға берілген тұрғын үйлердің нақты көлем индексі

өткен жылғы тиісті кезеңге пайызбен



Динамикалық кестелер:

[Тұрғын үйлерді пайдалануға беру](#)

Пайдалануға берілген тұрғын үйлердің жалпы алаңы 2024 жылғы қаңтар-сәуірмен салыстырғанда 6,8% көбейді, 4882,3 мың шаршы метрді құрады, олардан 3197,7 мың шаршы метр - көп пәтерлі және 1664,3 мың шаршы метр - жеке үйлер. Тұрғын үйлердің едәуір бөлігін – 4590,8 мың шаршы метрді немесе 94%-ын жеке құрылыс салушылар, оның ішінде, 1706,2 мың шаршы метрді халық пайдалануға берген.

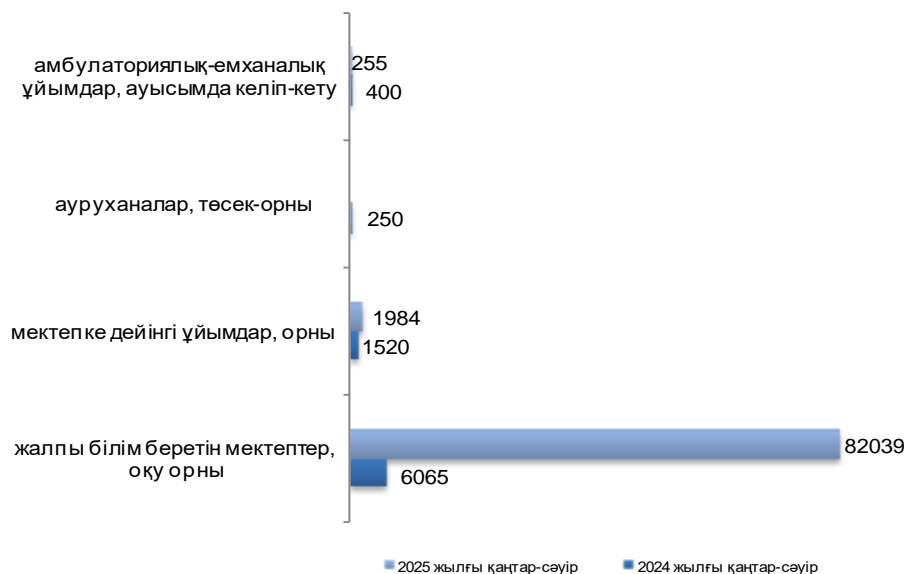
Пайдалануға берілген тұрғын ғимараттардың жалпы алаңы

	Пайдалануға берілген тұрғын	Соның ішінде салушылармен
--	-----------------------------	---------------------------

	ғимараттар		мемлекеттік меншік	жекеше меншік	олардан		шетел меншігі
	жалпы алаңы шаршы метрмен	2024 жылғы қаңтар-сәуірге пайызбен			халықпен	2024 жылғы қаңтар-н сәуірге пайызбен	
Абай	29 337	45,1	-	29 337	20 070	100,8	-
Ақмола	134 811	81,0	1 503	133 185	86 903	103,0	x
Ақтөбе	242 741	104,8	4 880	237 861	165 713	145,7	-
Алматы	384 495	119,6	13 668	301 086	233 085	110,4	69 741
Атырау	146 167	102,1	-	146 167	126 063	89,2	-
Батыс Қазақстан	125 568	99,8	1 476	124 092	68 784	75,3	-
Жамбыл	173 187	108,5	-	173 187	125 780	96,7	-
Жетісу	72 064	110,5	7 420	64 644	41 579	104,0	-
Қарағанды	75 351	40,3	-	75 351	17 571	90,7	-
Қостанай	156 289	106,2	-	156 289	36 616	80,5	-
Қызылорда	187 265	103,4	6 213	181 052	160 294	100,5	-
Маңғыстау	123 348	98,4	8 236	115 112	48 424	61,4	-
Павлодар	69 136	119,0	9 555	59 581	55 761	102,3	-
Солтүстік Қазақстан	44 007	107,6	-	44 007	42 610	124,8	-
Түркістан	226 166	112,9	-	226 166	182 756	103,6	-
Ұлытау	17 319	119,1	11 291	6 028	6 028	56,4	-
Шығыс Қазақстан	70 469	102,3	28 400	23 554	22 928	111,5	x
Астана қаласы	1 365 607	106,2	63 066	1 302 541	18 067	158,6	-
Алматы қаласы	915 896	123,7	18 747	868 537	133 343	96,9	x
Шымкент қаласы	323 067	132,5	-	323 067	113 782	120,3	-

2025 жылғы қаңтар-сәуірде білім беру және денсаулық сақтау саласында 82039 оқу орнына арналған 66 жалпы білім беретін мектеп, 1984 орынға арналған 10 мектепке дейінгі ұйымдар және ауысымда 255 келіп-кетушіге арналған 7 амбулаториялық-емханалық мекеме пайдалануға берілді.

Әлеуметтік-мәдени мақсаттағы объектілерді пайдалануға беру



Электрондық кестелер:

[Пайдалануға берілген объектілердің негізгі сипаттамалары](#)

[Пайдалануға берілген объектілер құрылысының нақты құны](#)

[Тұрғын ғимараттарды пайдалануға беру туралы \(пайдалануға берілген тұрғын ғимараттардың жалпы және пайдалы алаңы\)](#)

[Жеке және көп пәтерлі тұрғын үйлерді пайдалануға беру](#)

[Тұрғын үйдің жалпы алаңы 1 шаршы метр құрылыстың орташа нақты шығындары](#)

[Халықтың 1000 адамына шаққандағы тұрғын үйлердің жалпы алаңын пайдалануға беру](#)

[Білім беру және денсаулық сақтау объектілерін пайдалануға беру](#)

4. Глоссарий

Құрылыс-монтаж жұмыстары - ғимараттар мен имараттарды тұрғызу, кеңейту, реконструкциялау мен техникалық қайта жарақтандыру бойынша құрылыс жұмыстары; энергетикалық, технологиялық және басқа да жабдықтарды монтаждау жұмыстары.

Объектінің құрылысы - объектінің тәуелсіз бағалауды құрайтын барлық байланысты жабдықтар, құралдар, аспаптар, галереялар, жол өтпелерін, ішкі инженерлік желілер мен коммуникациялар жеке ғимарат немесе құрылымы, құрылыс (қайта жаңарту, кеңейту).

5. Методологиялық түсініктемелер

Құрылыс ұйымдарына жөндеу-құрылыс ұйымдарын қоса алғандағы, жалпы құрылыстық және мамандандырылған барлық ұйымдар жатады. Құрылыс ұйымдарының негізгі қызметі тапсырыс берушімен мердігерлік шарт бойынша мемлекеттік «Экономикалық қызмет түрлерінің жалпы жіктеуішіне (ЭҚЖЖ)» сәйкес қызмет түрі «Құрылыс» қызметіне жататын жұмыстарды орындаудан тұрады.

Құрылыс жұмыстарының көлеміне жаңа объектілердің құрылысы, күрделі және ағымдағы жөндеу, қайта құру, тұрғын және тұрғын емес ғимараттарды жаңғырту, инженерлік имараттар жұмыстары кіретін жасалған мердігерлік құрылыс шарттары бойынша құрылыс қызметін жүзеге асыратын кәсіпорындар орындаған жұмыстарының құны кіреді.

Құрылыс жұмыстар (қызметтер) көлемінің нақты көлем индексі шын мәніндегі бағада дефлятор есебімен (баға индексі) талданған кезеңнің орындалған құрылыс жұмыстар көлемінің өткен кезеңге арақатынасымен анықталады.

Тұрғын үйдің (тұрғын ғимараттың) жалпы алаңы барлық тұрғын үйлердің жалпы алаңының және барлық тұрғын емес үй-жайлардың алаңының, сонымен қатар жалпы мүлік болатын тұрғын үй бөлігінің алаңының қосындысы болып есептеледі.

Методологиялық түсініктемелердің анығырақ ақпараты келесі сілтемелер бойынша қолжетімді:

[Құрылыс статистикасы көрсеткіштерін қалыптастыру бойынша әдістеме](#)

[«Құрылыс» саласы бойынша өнімнің жалпы шығарылымын анықтау бойынша әдістеме](#)

6. Байланысты жарияланымдарға сілтемелер

[«Қазақстан Республикасындағы инвестициялық және құрылыс қызметі» статистикалық жинағы](#)

7. Пайдалы сілтемелер

[Статистикалық нысан «Орындалған құрылыс жұмыстары \(көрсетілетін қызметтер\) туралы есеп» \(1-КС айлық\);](#)

[Статистикалық нысан «Объектілерді пайдалануға беру туралы есеп» \(2-КС, айлық\);](#)

[Статистикалық нысан «Жеке құрылыс салушылардың объектілерді пайдалануға беруі туралы есеп» \(1-ИС, айлық\);](#)

[«Талдау»/Құрылыс және инвестициялар ақпараттық-аналитикалық жүйе Сапа бойынша есеп](#)

Шығаруға жауапты: Өндіріс және қоршаған орта статистикасы департаменті	Департамент директоры: А.Исабекова Тел. +7 7172 749056	Орындаушы: О.Эдель Тел. +7 7172 749313 E-mail: o.edel@aspire.gov.kz	Мекен-жай: 010000, Астана қаласы Мәңгілік ел даңғылы, 8 Министрліктер үйі, 4 кіреберіс
----------------------------------------------------------------------------------	---------------------------------------------------------------------	-------------------------------------------------------------------------------------	-----------------------------------------------------------------------------------------------------------