

Техническое и профессиональное, послесреднее образование в Республике Казахстан

Дата опубликования: 30.12.2024г.

Дата

следующего опубликования: 30.12.2025г.

- [1. Ключевые моменты](#)
- [2. Динамика](#)
- [3. Методологические пояснения](#)
- [4. Глоссарий](#)
- [5. Ссылки на связанные публикации](#)
- [6. Полезные ссылки](#)

1. Ключевые моменты

На начало 2024-2025 учебного года в Республике Казахстан функционировало 706 самостоятельных организаций технического и профессионального образования (далее – ТиПО) и 39 филиалов.

Общая численность учащихся составила 557 тыс. человек, из них 266,9 тыс. человек или 47,9% - женщины. По сравнению с 2023-2024 учебным годом численность учащихся увеличилась на 1,6%.

73,6% от общего числа учащихся обучается на базе основного среднего образования, 22,5% - на базе общего среднего образования, 3,9% - на базе ТиПО.

По очной форме обучаются 96,9% учащихся вечерней и заочной формах 0,4% и 2,7% соответственно.

По государственному образовательному заказу обучаются 380 тыс. человек, что составляет 68,4% от общей численности учащихся, платные образовательные услуги получают 176,3 тыс. человек или 31,6% учащихся.

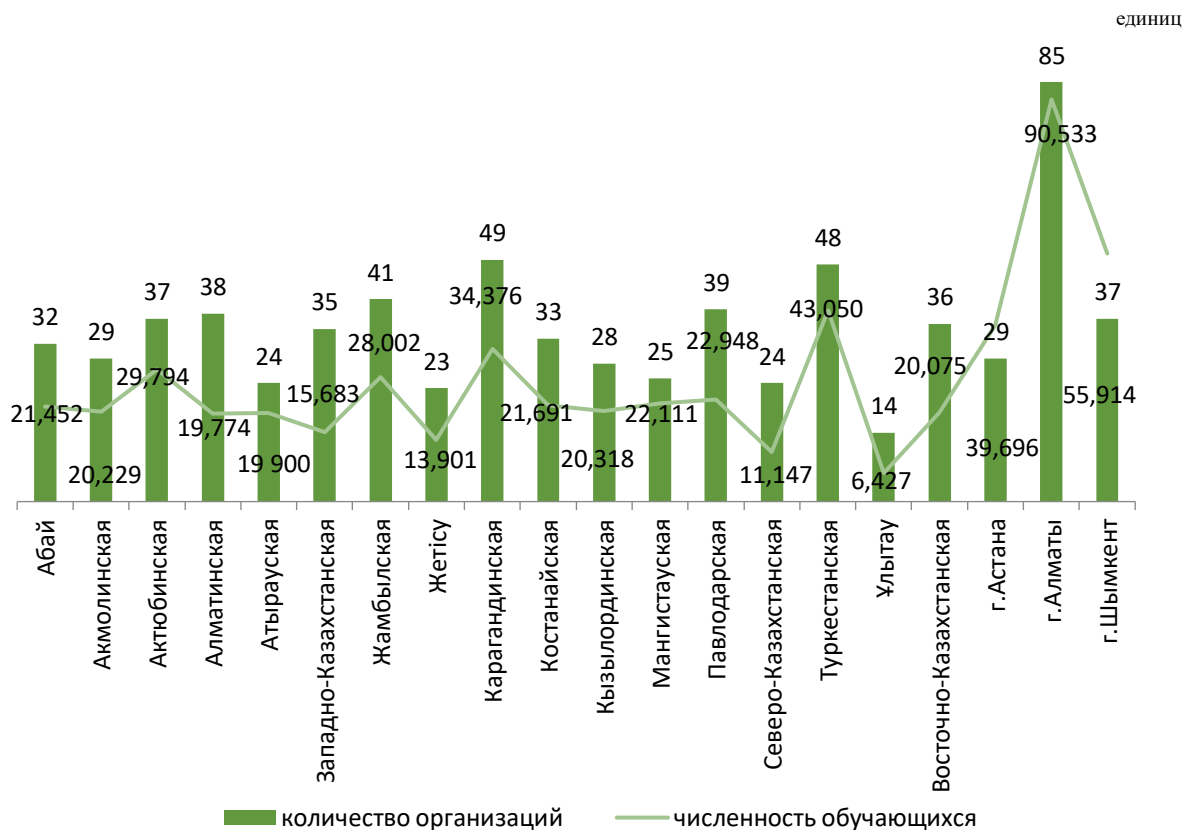
Число выпускников составило 158,7 тыс. человек, из них 92,9 тыс. человек (58,5%) трудоустроены и 25,6 тыс. человек (16,1%) продолжили обучение в высших учебных заведениях и колледжах.

В организациях технического и профессионального образования занято 38659 преподавателей и 5364 мастера производственного обучения, удельный вес женщин составляет 70,7% и 48,3% соответственно.

Из общего числа педагогических работников 32,9 тыс. человек или 85,1% состоят в штате учебных заведений.

Высшее образование имеют 35424 преподавателя и 3888 мастеров производственного обучения, что составляет соответственно 91,6% и 72,5% от их общего числа.

Число организации ТиПО и численность обучающихся в них на начало 2024-2025 учебного года

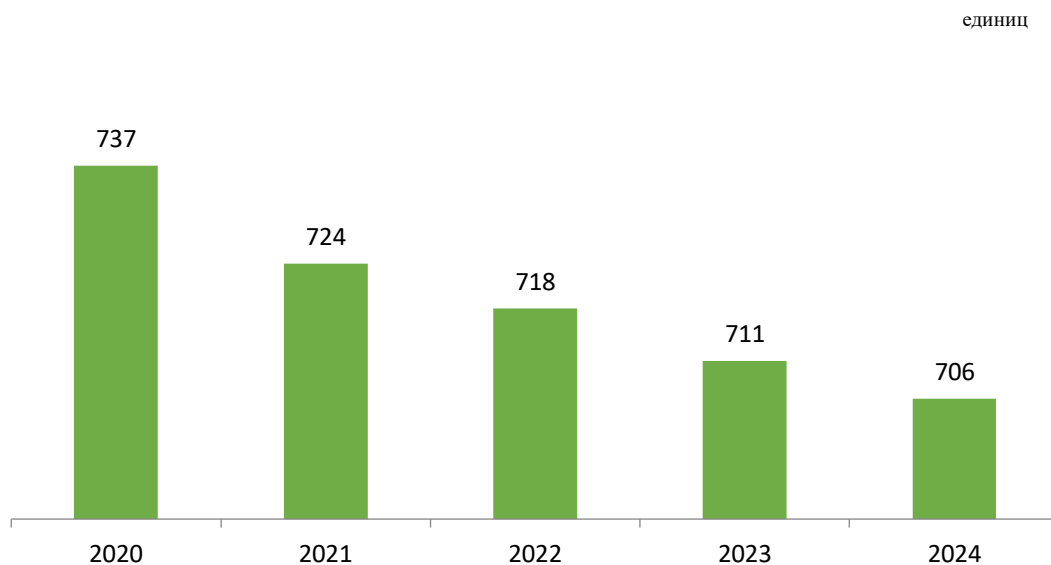


[Техническое и профессиональное, послесреднее образование в Республике Казахстан на начало 2024-2025 года](#)

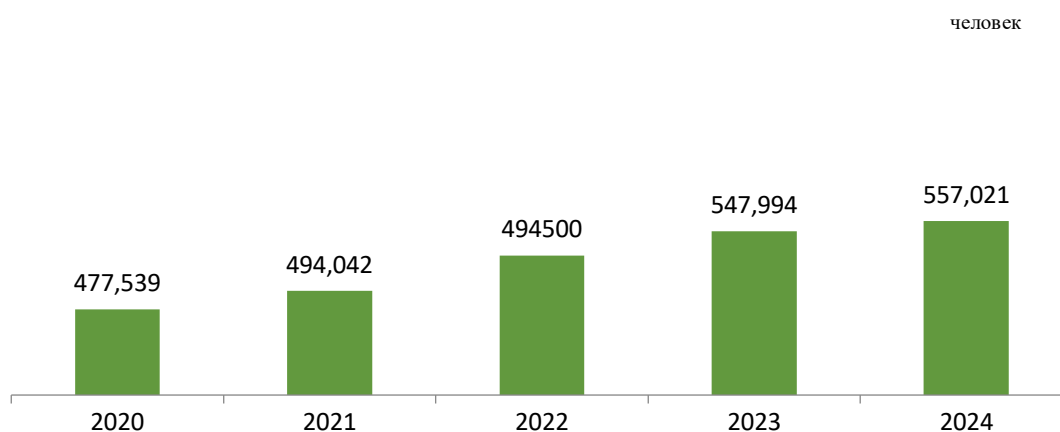
2. Динамика

В динамике за последние пять лет отмечается ежегодное снижение числа организаций ТиПО. В 2024 году в сравнении с 2020 годом число организаций ТиПО уменьшилось на 4,2%, при этом численность увеличилась на 16,6%.

Число организаций ТиПО в динамике за пять лет



Численность студентов в организациях ТиПО



В 2024 году наибольшее увеличение приема студентов в разрезе регионов отмечается в Туркестанской области – 158,6%, г. Астана – на 152%, г. Шымкент – на 149,3%, Жамбылской области – 136,6%, Актобинской области – 124,7% г. Алматы – 121,3%, в сравнении с 2020 годом. В целом по республике рост приема студентов составил 118,3% соответственно.

Прием студентов в организациях ТиПО, человек

	2020	2021	2022	2023	2024
Республика Казахстан	164644	176 884	195 189	192 843	194 703
Абай	-	-	8 097	7 708	7 455
Акмолинская	8 121	7 770	7122	6 705	7 047
Актюбинская	8 316	9 685	10 143	9 738	10 372
Алматинская	11 550	12 565	7 324	6 562	6 575
Атырауская	5 649	6 665	7 303	6 434	6 670
Западно-Казахстанская	6 109	6 655	6 192	5 606	5 721
Жамбылская	6 723	7 912	9315	8 870	9 184
Жетісу	-	-	5 464	5 460	5 580
Карагандинская	13 389	13 787	12 137	11 576	11 595
Костанайская	7 929	7 717	7 459	7 318	7 281
Кызылординская	6 641	6 061	7107	6 415	6 485
Мангистауская	6 384	7 174	7718	7 261	7 234
Павлодарская	7 316	7 491	7 776	7 543	7 517
Северо-Казахстанская	3 880	3 991	4070	4 255	4 156
Туркестанская	10 943	11 367	14 264	16 870	17 353
Ұлытау	-	-	2185	2 302	1 977
Восточно-Казахстанская	13 553	13 620	6 891	7 018	7 404
г. Астана	9 502	10 616	13 595	14 313	14 442
г. Алматы	25 120	27 872	31 201	30 759	30 473
г. Шымкент	13 519	15 936	19 826	20 130	20 182

3. Методологические пояснения

В настоящей публикации отражены данные о сети, контингенте, преподавательском составе и материально-технической базе организаций технического и профессионального образования всех форм собственности и ведомственной принадлежности.

В число организаций технического и профессионального образования включены профессиональные лицеи и колледжи, ведущие подготовку квалифицированных специалистов технического и обслуживающего труда по основным направлениям общественно-полезной профессиональной деятельности.

Все данные сгруппированы по форме получения образования, по форме собственности учебного заведения, а также по источникам финансирования процесса обучения.

4. Глоссарий

Профессиональные лицеи – учебные заведения, реализующие общеобразовательные учебные программы общего среднего образования и профессиональные учебные программы технического и профессионального образования по подготовке квалифицированных кадров технического и обслуживающего труда.

Колледжи – учебные заведения, реализующие общеобразовательные учебные программы общего среднего образования и профессиональные учебные программы технического и профессионального, послесреднего образования.

Прием в учебные заведения - число лиц, принятых на обучение в данное учебное заведение в соответствии с утвержденными правилами приема. В число принятых не включаются лица, восстановленные на обучение.

Выпуск из учебных заведений - число лиц, полностью завершивших курс обучения в учебном заведении и получивших соответствующее образование (специальность).

5. Ссылки на связанные публикации

[Статистический сборник «Образование в Республике Казахстан»](#)

6. Полезные ссылки

**[Методологическое положение по статистике
Форма 2-НК «Техническое и профессиональное, послесреднее образование»
Информационно-аналитическая система «Талдау»](#)**

Ответственные за выпуск: Департамент статистики населения	Директор департамента: Н. Ханжигитов Тел. +7 7172 749061	Исполнитель: А.Мизинбаева Тел. +7 7172 749801 E-mail: a.mizinbaeva@aspire.gov.kz	Адрес: 010000, г.Астана пр. Мәңгілік ел, 8 Дом Министерств, 4 подъезд
---	--	---	--
