

Внешнеторговый оборот Республики Казахстан

Дата опубликования: 16.03.2026

Дата следующего опубликования: 15.04.2026

1. Ключевые моменты

[Внешняя торговля товарами](#)

[Взаимная торговля со странами ЕАЭС](#)

2. [Динамика внешнеторгового оборота](#)

3. [Глоссарий](#)

4. [Методологические пояснения](#)

5. [Ссылки на связанные публикации](#)

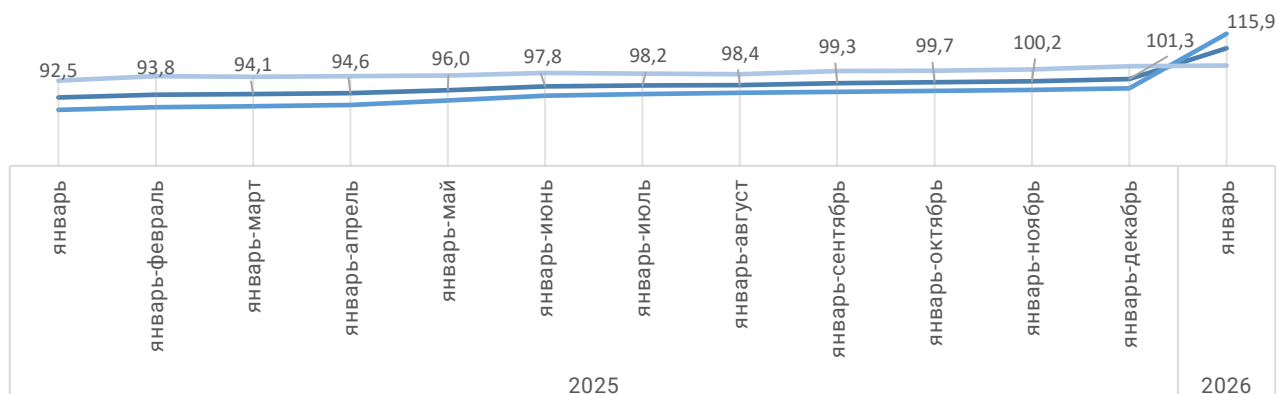
6. [Полезные ссылки](#)

1. Ключевые моменты

Внешнеторговый оборот Казахстана в январе 2026 года составил 11011,7 млн. долларов США и по сравнению с январем 2025 года в номинальном выражении увеличился на 15,9%, в том числе экспорт – 6326,9 млн. долларов США (в номинальном выражении на 22,8% больше), импорт – 4684,8 млн. долларов США (в номинальном выражении на 7,7% больше).

Динамика внешнеторгового оборота Республики Казахстан

в процентах к соответствующему периоду предыдущего года



Взаимная торговля РК со странами ЕАЭС

В январе 2026 года товарооборот Республики Казахстан со странами ЕАЭС составил 2157,6 млн. долларов США, что в номинальном выражении больше на 15,4% по сравнению с аналогичным периодом прошлого года.

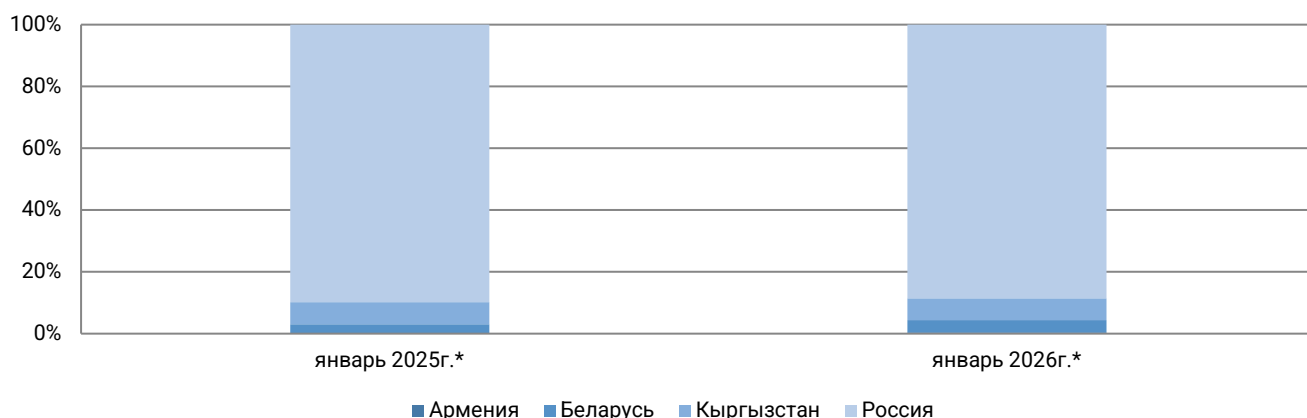
В январе 2026 года экспорт товаров составил 681,6 млн. долларов США (больше на 3,5%), импорт – 1476 млн. долларов США (больше на 21,8%).

В общем объеме внешнеторгового оборота Республики Казахстан со странами ЕАЭС большую долю занимает Российская Федерация – 88,6%, далее следуют Кыргызская Республика – 7%, Республика Беларусь – 4,1% и Республика Армения – 0,2%.

2. Динамика внешнеторгового оборота

Удельный вес стран в общем объеме внешнеторгового оборота Республики Казахстан со странами ЕАЭС

в процентах

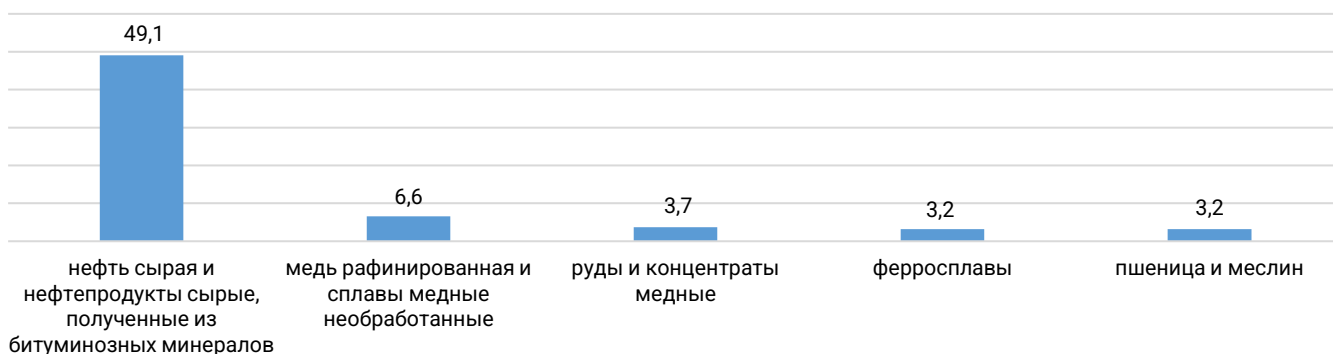


Основной удельный вес товаров по экспорту Республики Казахстан за январь 2026 года приходится на такие товары как: нефть сырая и нефтепродукты сырые, полученные из битуминозных минералов (49,1%), медь рафинированная и сплавы медные необработанные (6,6%), руды и концентраты медные (3,7%), ферросплавы (3,2%), пшеница и меслин (3,2%).

По импорту Республики Казахстан наибольший удельный вес приходится на следующие товары: электрогенераторные установки и вращающиеся электрические преобразователи (5,7%), газы нефтяные и углеводороды газообразные прочие (4,7%), кузова (включая кабины) для моторных транспортных средств товарных позиций (3,3%), автомобили легковые и прочие моторные транспортные средства (3,2%), аппараты телефонные (2,8%).

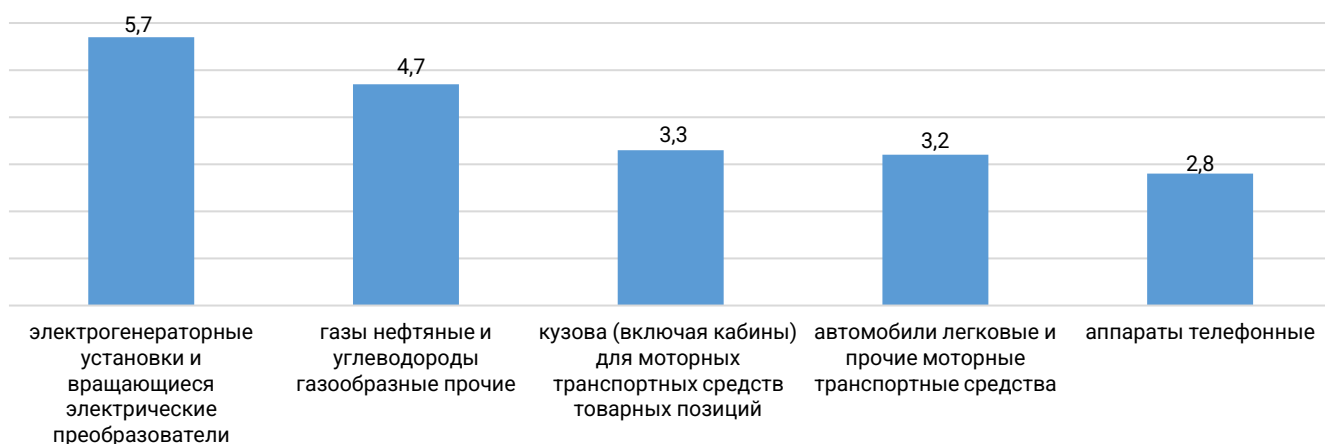
Экспорт из Казахстана 6326,9 млн. долларов США

в процентах



Импорт в Казахстан 4684,8 млн. долларов США

в процентах



Основными странами партнерами Республики Казахстан в экспорте являются: Италия (19%), Китай (14,3%), Россия (8,6%), Франция (6,8%), Нидерланды (6,5%), Турция (6,3%).

Основными странами партнерами Республики Казахстан в импорте являются: Китай (33,9%), Россия (29,2%), Германия (5,3%), США (4,4%), Республика Корея (2,8%), Турция (2%).

Страны партнёры

в процентах к итогу



3. Глоссарий

Внешняя торговля товарами – импорт и экспорт товаров между государством-членом и третьими странами.

Взаимная торговля товарами–импорт и экспорт товаров между государствами-членами

Экспорт товаров–вывоз с территории одного государства-члена на территорию другого государства-члена товаров, которые уменьшают запасы материальных ресурсов государства-члена.

Импорт товаров–ввоз на территорию государства-члена с территории другого государства-члена товаров, которые добавляются к запасам материальных ресурсов государства-члена

4. Методологические пояснения

Статистика взаимной торговли формируется на основе данных статистической отчетности 1-ТС «Отчет о взаимной торговле товарами с государствами-членами Евразийского экономического союза» Бюро национальной статистики Агентства по стратегическому планированию и реформам Республики Казахстан в соответствии с положениями, содержащимися в официальной публикации Статистического Отдела ООН «Статистика международной торговли товарами: руководство для составителей» и Единой методологией ведения статистики взаимной торговли и таможенной статистики внешней торговли товарами государств-членов Евразийского экономического союза, утвержденной Решением Коллегии Евразийской экономической комиссии от 25 декабря 2018 г. №210.

В качестве классификатора товаров применяется Товарная номенклатура внешнеэкономической деятельности Евразийского экономического союза.

Учет товаров в статистике взаимной торговли товарами осуществляется преимущественно на основании общей системы торговли, предполагающей учет всех перемещаемых между государствами-членами товаров, которые добавляются к запасам материальных ресурсов государств-членов в результате их ввоза на территорию одного государства-члена с территории другого государства-члена либо уменьшают запасы материальных ресурсов государств-членов в результате их вывоза с территории одного государства-члена на территорию другого государства-члена.

5. Электронные таблицы

[Внешнеторговый оборот РК](#)

[Структура экспорта и импорта товаров](#)

[Структура экспорта и импорта товаров РК с ЕАЭС](#)

[Основные показатели внешней торговли](#)

[Экспорт и импорт мяса и мясопродуктов](#)

[Регионы РК по статистике взаимной торговли](#)

[РК по 4, 6, 10 знакам ТНВЭД ЕАЭС в разрезе товар-страна за 2025 год](#)

[РК по 4, 6, 10 знакам ТНВЭД ЕАЭС в разрезе страна-товар за 2025 год](#)

[Основные показатели взаимной торговли РК по областям 2025 года](#)

[Внешнеторговый оборот РК в разрезе областей](#)

[Динамика внешнеторгового оборота](#)

[АПК](#)

[Экспорт и импорт услуг в Республике Казахстан](#)

[Экспорт и импорт РК по продовольственным товарам](#)
[Экспорт и импорт товаров по переработанной сельскохозяйственной продукции](#)
[Экспорт и импорт товаров продукции животноводства](#)
[Экспорт и импорт товаров продукции растениеводства](#)
[О внешней и взаимной торговле Республики Казахстан товарами по странам](#)
[Итоги ВТО РК](#)
[Товарная структура экспорта и импорта](#)

**Январь 2026 года – предварительные данные.*

Ответственные за выпуск: Департамент статистики услуг и энергетики	Директор департамента: Г. Айгозина Тел.: +7 7172 74 90 60	Исполнитель: Журсынбекова Г.Ж. Тел.: +7 7172 74 95 98 E-mail: g.zhursinbekova@aspire.gov.kz	Адрес: 010000, г. Астана Проспект Мәңгілік ел, 8 Дом Министерств, 4 подъезд
------------------------------------------------------------------------------	------------------------------------------------------------------------	----------------------------------------------------------------------------------------------------------------	------------------------------------------------------------------------------------------------

© Бюро национальной статистики Агентства по стратегическому планированию и реформам Республики Казахстан