

Основные показатели развития животноводства в Республике Казахстан (январь - февраль 2026 г.)

Дата опубликования: 13.03.2026

Дата следующего опубликования: 13.04.2026

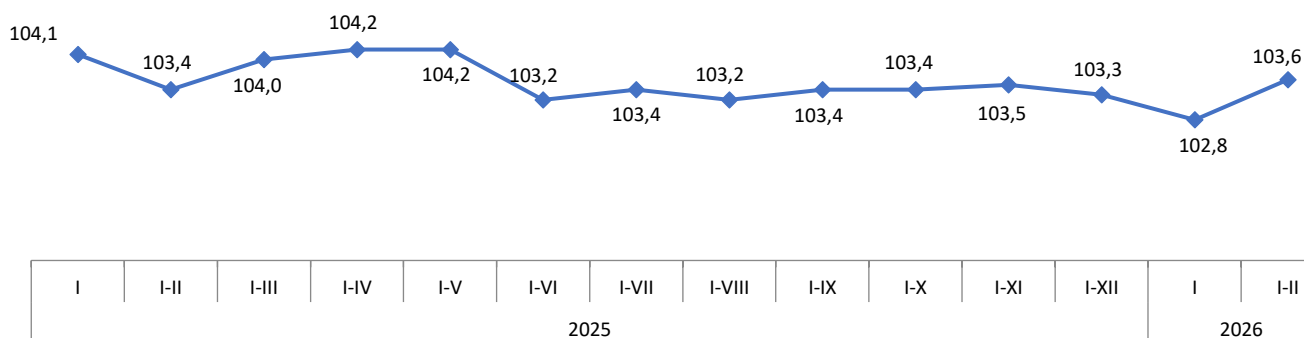
1. Ключевые моменты
2. Основные показатели животноводства
3. Глоссарий
4. Методологические пояснения
5. Ссылки на связанные публикации
6. Полезные ссылки

1. Ключевые моменты

ИФО валовой продукции животноводства в январе - феврале 2026 года к соответствующему периоду 2025 года составил 103,6%.

ИФО валовой продукции животноводства

в процентах к соответствующему периоду прошлого года

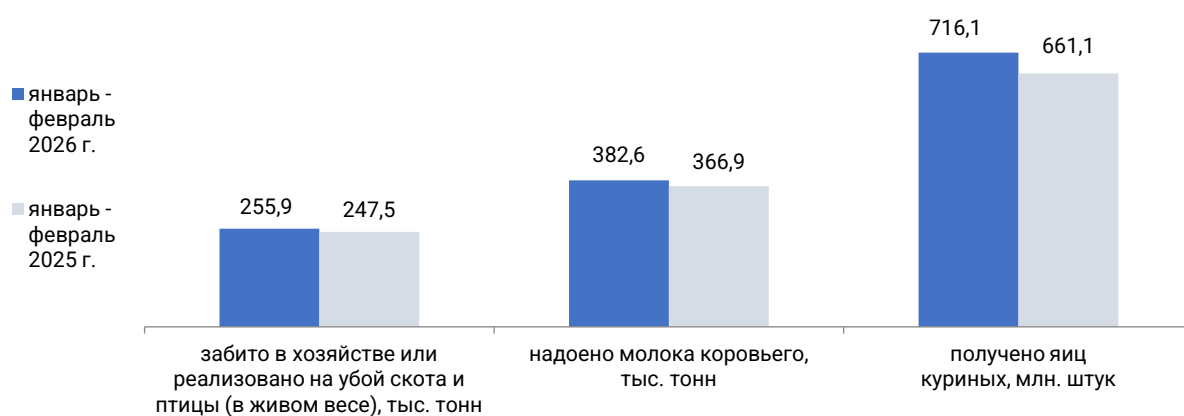


Динамические таблицы:

[ИФО валовой продукции животноводства](#)

2. Основные показатели животноводства в отчетном периоде

Производство отдельных видов продукции животноводства за январь - февраль 2026г.



За январь - февраль 2026г. объем забоя в хозяйствах или реализации на убой всех видов скота и птицы в живом весе по сравнению с соответствующим периодом 2025 года увеличился на 3,4%, производство коровьего молока – на 4,3%, а производство куриных яиц – на 8,3%.

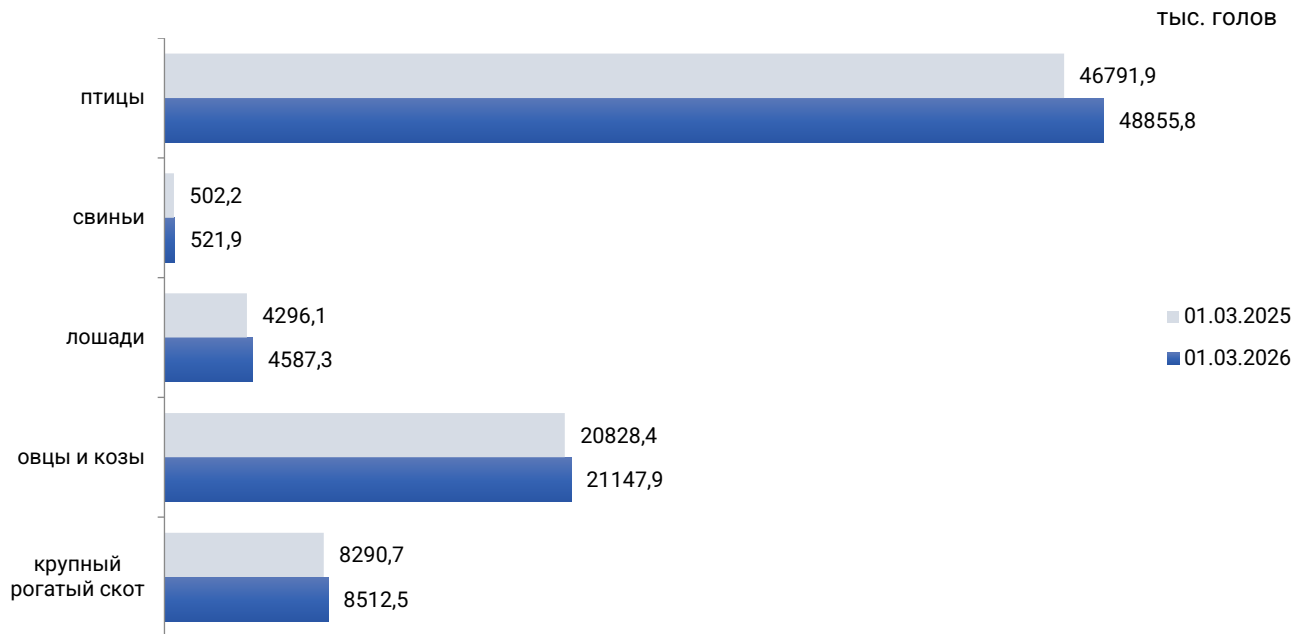
Электронные таблицы:

[1. Забито в хозяйстве или реализовано на убой скота и птицы](#)

[2.Надоено молока коровьего](#)

[3. Получено яиц куриных](#)

Численность скота и птицы по состоянию на 1 марта 2026 года

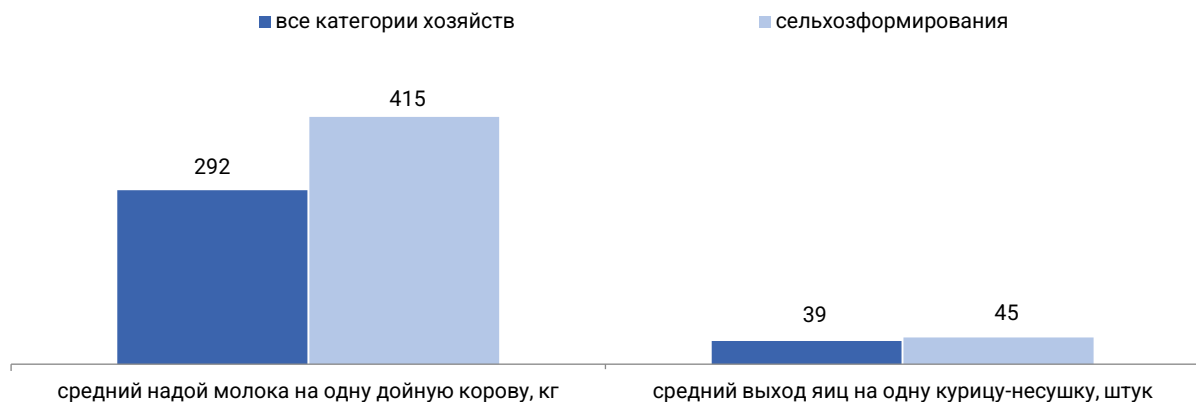


На 1 марта 2026г. 45,8% крупного рогатого скота числилось в хозяйствах населения; 43,2% – в крестьянских или фермерских хозяйствах и у индивидуальных предпринимателей; 11% – в сельскохозяйственных предприятиях; по овцам – соответственно 41,5%, 52,1% и 6,4%; козам – 65,4%, 33,1% и 1,5%; свиньям – 35,7%, 10% и 54,3%; птице – 14,4%, 1,4% и 84,2%.

Электронные таблицы:

[Численность скота и птицы по состоянию на 1 марта 2026 года](#)

Продуктивность показателей животноводства в январе - феврале 2026 года



В январе - феврале 2026 года средний надой молока на одну дойную корову во всех категориях хозяйств увеличился на 1,7% по сравнению с 2025 годом (в сельхозформированиях – на 6,1%). Средний выход яиц на одну курицу-несушку увеличился на 2,6% по сравнению с 2025 годом (в сельхозформированиях – на 4,7%).

Электронные таблицы:

[Средний надой молока на одну дойную корову](#)

[Средний выход яиц на одну курицу-несушку](#)

[Получено шкур крупных и мелких](#)

[Получено приплода от сельскохозяйственных животных и падеж скота](#)

[Состояние животноводства в Республике Казахстан в 2024 году \(годовые данные\)](#)

Динамические ряды по годам

[Численность скота и птицы за 1990-2024гг. \(динамические ряды\)](#)

[Производство отдельных видов продукции животноводства за 1990-2024гг. \(динамические ряды\)](#)

3. Глоссарий

Сельскохозяйственное предприятие – юридическое лицо или его структурное подразделение, занимающееся производством, хранением и переработкой сельскохозяйственной продукции, оказанием услуг в области сельского хозяйства;

К сельхозформированиям относятся сельскохозяйственные предприятия и индивидуальные предприниматели и крестьянские или фермерские хозяйства.

Поголовье сельскохозяйственных животных и птицы – численность живого скота и птицы, имеющихся в хозяйствах на отчетную дату;

Хозяйства населения – личные подсобные хозяйства, коллективные сады и огороды, дачные участки. Личное подсобное хозяйство – хозяйство населения, деятельность в котором направлена на удовлетворение собственных нужд на земельном участке, расположенном в сельской местности и пригородной зоне;

Продуктивность скота и птицы – показатель, характеризующий производство продукции животноводства на одну голову скота или птицы;

Забой в хозяйстве или реализация на убой скота и птицы – забой скота и птицы непосредственно в хозяйстве или на бойне для использования мяса на собственные нужды, для продажи или выдачи организациям, предприятиям и работникам хозяйства, в том числе по бартерным сделкам, а также продажа скота и птицы на убой заготовительным организациям, перерабатывающим предприятиям, через сеть общественного питания (столовые, рестораны, кафе), торговую сеть, включая рынки, а также на экспорт;

Производство продукции животноводства – производство готовой продукции и сырья в результате использования сельскохозяйственных животных (молоко, яйца, шерсть, шкуры), забой в хозяйстве или реализация на убой всех видов скота и птицы, продукции пчеловодства и пушного звероводства;

Падеж – количество сельскохозяйственных животных и птицы, павших и вынужденно забитых в результате болезни, стихийного бедствия, халатного отношения работников и аналогичных причин;

Приплод – количество родившихся животных, полученных от маток, принадлежащих хозяйству, без учета мертворожденного приплода.

4. Методологические пояснения

Данные по производству продукции животноводства и численности скота и птицы формируются следующим образом:

- по сельскохозяйственным предприятиям получены на основании ежемесячного отчета формы №24-сх «Отчет о состоянии животноводства»;

- по индивидуальным предпринимателям и крестьянским или фермерским хозяйствам – на основании расчетов, в основу которых заложены: данные электронного похозяйственного учета по крестьянским или фермерским хозяйствам, выборочных обследований о производстве продуктов животноводства;

- по хозяйствам населения – на основании расчетов, в основу которых заложены: данные записей в электронного похозяйственного учета, выборочных обследований хозяйств населения о производстве продуктов животноводства.

Более подробные методологические пояснения доступны по следующим ссылке:

[Методика формирования статистических показателей по животноводству](#)

5. Ссылки на связанные публикации

[Статистический сборник «Сельское, лесное и рыбное хозяйство в Республике Казахстан» \(годовая\)](#)

6. Полезные ссылки

[Статистическая форма «Отчет о состоянии животноводства» \(индекс 24-сх, годовая\)](#)

[Статистическая форма «Отчет о состоянии животноводства» \(индекс 24-сх, месячная\)](#)

[Статистическая форма Производство продукции животноводства у индивидуальных предпринимателей, крестьянских или фермерских хозяйств и хозяйств населения \(индекс А-008, квартальная\)](#)

[Отчет по качеству](#)

[Информационно-аналитическая система «Талдау»/Разделы статистики «Статистика сельского, лесного, охотничьего и рыбного хозяйства»/ Животноводство](#)

Ответственные за выпуск: Департамент статистики сельского хозяйства и национальных переписей	Директор департамента: А. Джартыбаева Тел. +7 7172 749162	Исполнитель: А. Турмаганбет Тел. +7 7172 749316 E-mail: ai.kalieva@aspire.gov.kz	Адрес: 010000, г. Астана пр. Мәңгілік ел 8, Дом Министерств, 4 подъезд
--	--	--	--

© Бюро национальной статистики Агентства по стратегическому планированию и реформам Республики Казахстан