

ВВП методом производства

Дата опубликования: 19.01.2026

Дата следующего опубликования: 16.02.2026

1. [Ключевые моменты](#)
2. [ВВП по отраслям экономики](#)
3. [Реальный рост ВВП](#)
4. [ВВП на душу населения](#)
5. [Глоссарий](#)
6. [Методологические пояснения](#)
7. [Ссылки на связанные публикации](#)
8. [Полезные ссылки](#)

1. [Ключевые моменты](#)

Объем произведенного Валового внутреннего продукта (ВВП) за январь-сентябрь 2025 года (по отчетным данным) составил 99724898,5 млн. тенге.

ВВП по сравнению с соответствующим периодом предыдущего года увеличился на 6,3% в реальном выражении.

ВВП, рассчитанный по среднегодовому курсу доллара Национального Банка Республики Казахстан составил 191778,7 млн. долларов США.

2. [ВВП по отраслям экономики](#)

В январе-сентябре 2025 года по сравнению с соответствующим периодом предыдущего года реальный рост по производству товаров, услуг и налогов на продукты составили 8,1%, 5,3% и 5,5% соответственно.

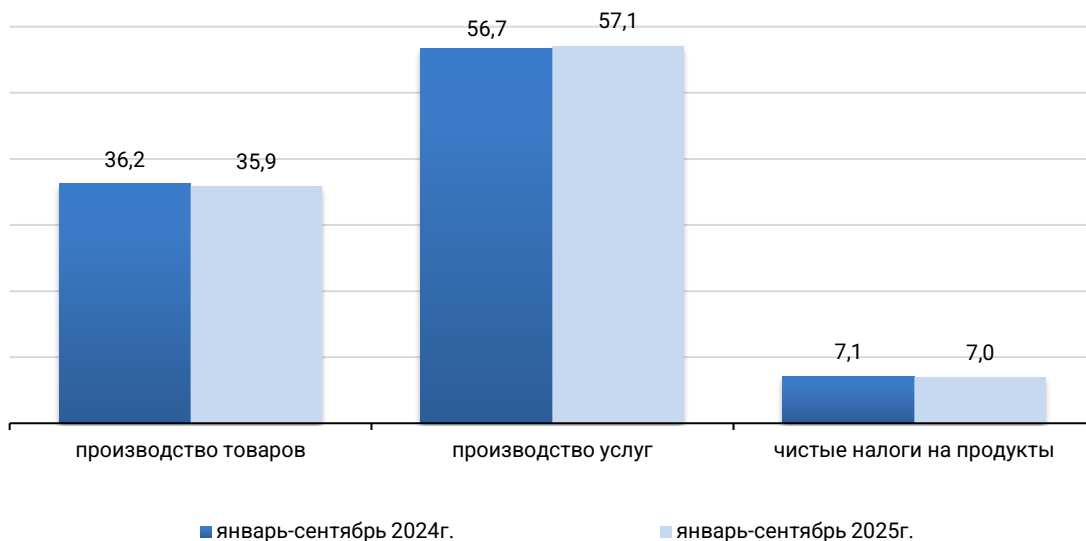
ВВП методом производства за январь-сентябрь 2025 года

	В текущих ценах, млн. тенге	к соответствующему периоду прошлого года, в процентах		В процентах к итогу
		ИФО	дефлятор	
Валовой внутренний продукт	99 724 898,5	106,3	110,4	100,0
Производство товаров	35 855 929,3	108,1	107,3	35,9
Сельское, лесное и рыбное хозяйство	3 660 499,5	104,2	102,7	3,6
Промышленность	26 812 201,7	107,4	109,1	26,9
Горнодобывающая промышленность и разработка карьеров	12 662 618,7	109,3	103,5	12,7
Обрабатывающая промышленность	12 327 320,0	106,2	114,6	12,4
Снабжение электроэнергией, газом, паром, горячей водой и кондиционированным воздухом	1 574 587,7	102,1	115,5	1,6
Водоснабжение; сбор, обработка и удаление отходов, деятельность по ликвидации загрязнений	247 675,3	93,4	115,1	0,2
Строительство	5 383 228,1	114,9	102,2	5,4
Производство услуг	56 890 323,5	105,3	112,4	57,1
Оптовая и розничная торговля; ремонт автомобилей и мотоциклов	16 663 662,5	108,5	111,5	16,7
Транспорт и складирование	6 209 117,9	120,8	108,0	6,2
Предоставление услуг по проживанию и питанию	806 034,4	103,0	116,7	0,9
Информация и связь	2 104 053,1	104,0	113,5	2,1
Финансовая и страховая деятельность	4 162 664,5	102,6	125,3	4,2
Операции с недвижимым имуществом	8 436 621,0	103,1	111,0	8,4
Профессиональная, научная и техническая деятельность	3 133 415,6	92,7	115,0	3,1
Деятельность в области административного и вспомогательного обслуживания	1 917 526,5	99,2	107,8	2,0
Государственное управление и оборона; обязательное социальное обеспечение	2 114 479,5	101,7	113,5	2,1
Образование	5 002 229,2	102,3	114,1	5,0
Здравоохранение и социальное обслуживание населения	2 679 795,7	101,6	114,9	2,7
Искусство, развлечения и отдых	811 570,2	102,2	117,4	0,8
Предоставление прочих видов услуг	2 781 400,2	100,9	106,7	2,8
Деятельность домашних хозяйств, нанимающих домашнюю прислугу; деятельность домашних хозяйств по производству товаров и услуг для собственного потребления	67 753,2	102,0	111,0	0,1
Валовая добавленная стоимость	92 746 252,8	106,4	110,4	93,0
Чистые налоги на продукты	6 978 645,7	105,5	110,2	7,0

Доли производства товаров и производства услуг в ВВП за январь-сентябрь 2025 года составили 35,9% и 57,1% соответственно. Основную долю в производстве ВВП составляет отрасль промышленность – 26,9%.

Структура ВВП за январь-сентябрь 2025 года

в процентах



Динамические таблицы:

[ВВП в текущих ценах по ВЭД](#)

[ИФО ВВП по ВЭД](#)

[Дефлятор ВВП по ВЭД](#)

[Структура ВВП по ВЭД](#)

[Динамика нефтегазового и сырьевого секторов](#)

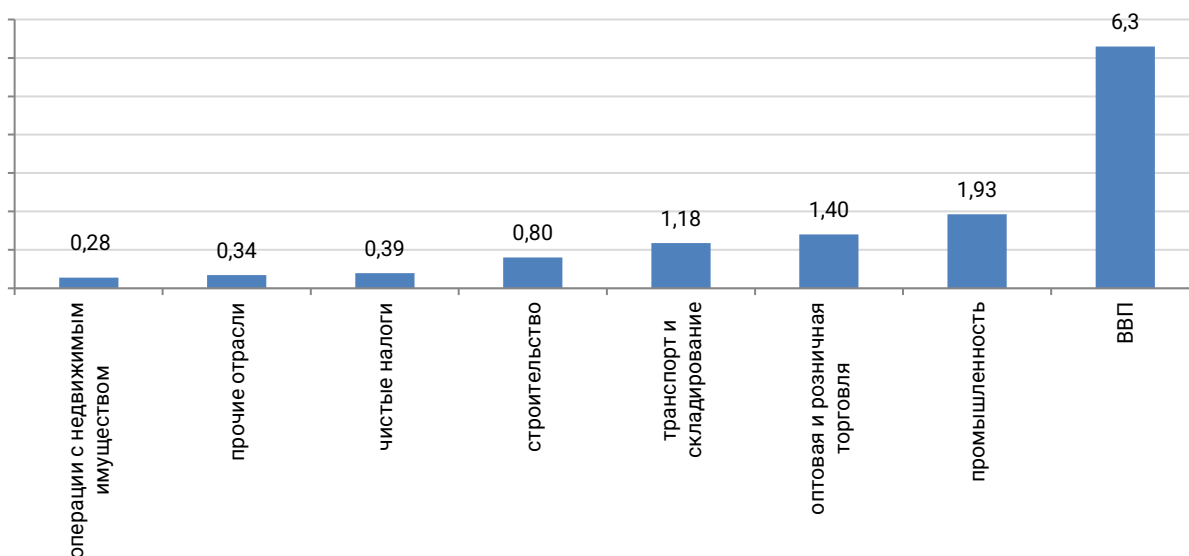
[Валовая добавленная стоимость по формам собственности](#)

3. Реальный рост ВВП

ВВП по сравнению с соответствующим периодом предыдущего года увеличился на 6,3% в реальном выражении. Наибольший рост показали отрасли Транспорт и складирование (20,8%), Строительство (14,9%), Горнодобывающая промышленность и разработка карьеров (9,3%), Оптовая и розничная торговля; ремонт автомобилей и мотоциклов (8,5%), Обрабатывающая промышленность (6,2%).

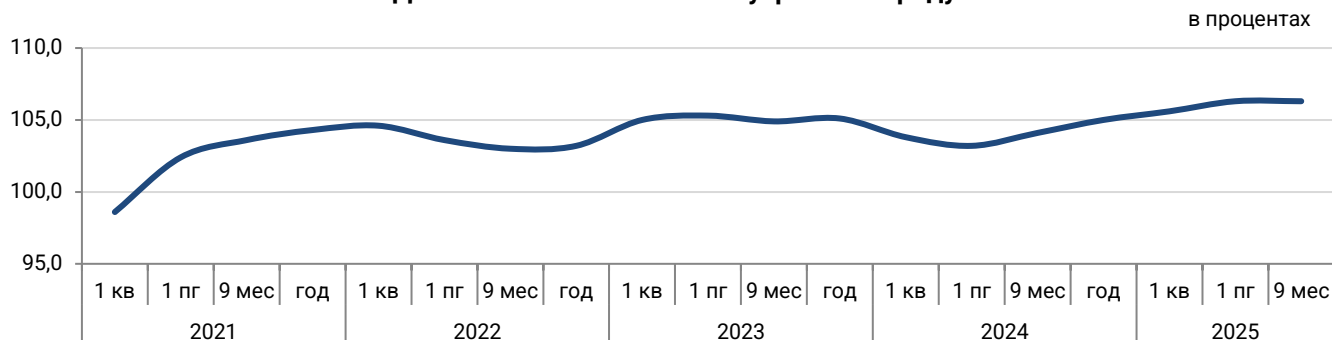
Вклад основных отраслей в ВВП за январь-сентябрь 2025 года

в процентных пунктах



В динамике за последние 5 лет наблюдается спад экономической активности в 2020 году в связи с пандемией, вызванной Covid-19, а также введением ограничительных мер (реальный рост ВВП -2,5%). Начиная со II квартала 2021 года наблюдается постепенное восстановление экономики.

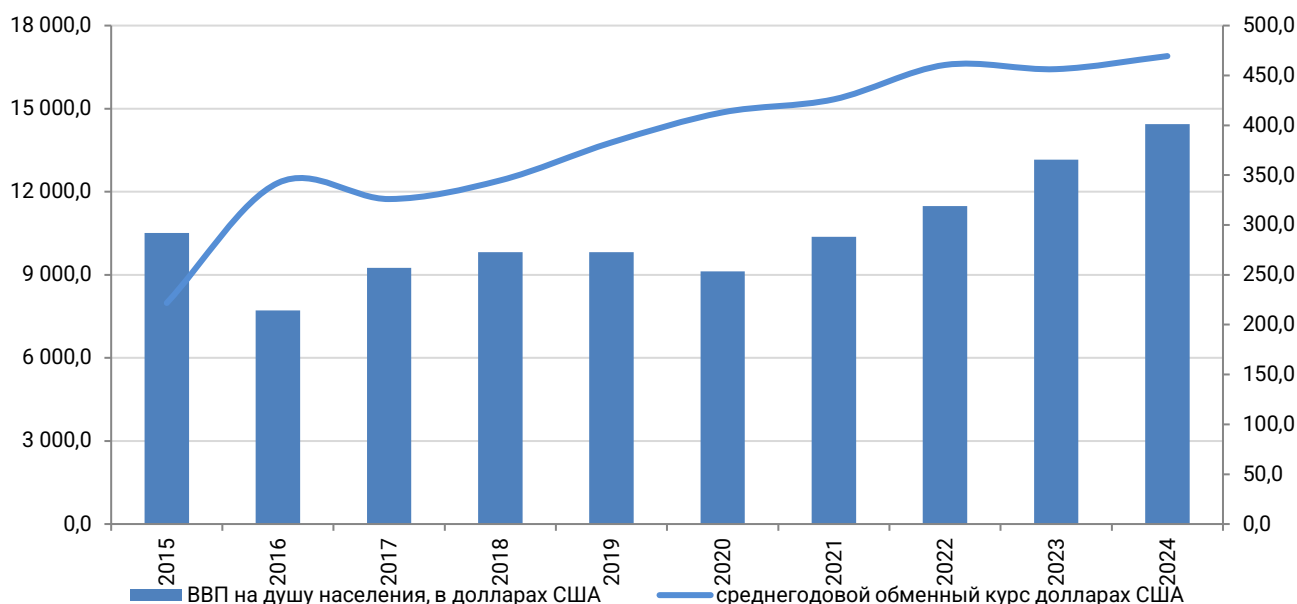
Динамика ИФО Валового внутреннего продукта



4. ВВП на душу населения

ВВП на душу населения за январь-сентябрь 2025 года (по отчетным данным) составил 9417,4 долларов США.

Динамика ВВП на душу населения



Динамические таблицы:

[ВВП на душу населения](#)

5. Глоссарий

Валовой внутренний продукт (ВВП) – один из важнейших показателей системы национальных счетов, характеризующий конечный результат экономической деятельности страны.

Валовая добавленная стоимость – стоимость валового выпуска за вычетом стоимости промежуточного потребления, служащая показателем вклада в ВВП, внесенного отдельными производителями, отраслями или секторами экономики.

Валовой выпуск – выпуск товаров и услуг, представляющий суммарную стоимость товаров и услуг, являющихся результатом производственной деятельности единиц-резидентов национальной экономики в отчетном периоде.

Промежуточное потребление – стоимость товаров и услуг, трансформируемых или полностью потребляемых в процессе производства.

Дефлятор – показатель, характеризующий среднее изменение цен в экономике за определенный период.

Вклад – величина влияния процентного изменения по показателю на общее значение ВВП.

Налоги на продукты включают налоги, размер которых прямо зависит от стоимости произведенной продукции и оказанных услуг.

6. Методологические пояснения

Валовой внутренний продукт методом производства представляет собой сумму валовых добавленных стоимостей по видам экономической деятельности, которая увеличивается на величину чистых налогов на продукты и на импорт. Термин «чистые» означает, что налоги отражены за вычетом соответствующих субсидий.

7. Ссылки на связанные публикации

[ВВП методом доходов](#)

[ВВП методом конечного использования](#)

[Валовой региональный продукт](#)

[Краткосрочный экономический индикатор](#)

[Национальные счета Республики Казахстан](#)

8. Полезные ссылки

[Методологическое положение по статистике](#)

[Методика оценки ненаблюдаемой экономики](#)

[Методика оценки жилой ренты](#)

[Методика учета выпуска услуг финансового посредничества](#)

[Методика по сезонному сглаживанию статистических показателей, разрабатываемых на месячной и квартальной основе](#)

[Методика учета финансовых услуг банков второго уровня](#)

[Методика учета услуг центрального банка](#)

[Методика построения сводного опережающего индикатора](#)

[Методика учета услуг пенсионных фондов](#)

[Методика оценки объемов незаконной деятельности](#)

[Методика учета услуг страхования](#)

[Методика учета налогов на продукты и импорт](#)

[Методика расчета производительности труда](#)

[Методика расчета валового внутреннего продукта методом производства в текущих и постоянных ценах](#)

[Методика расчета валовой добавленной стоимости финансовой деятельности в постоянных ценах](#)

[Национальные счета Республики Казахстан, Отчет по качеству, 2022г.](#)

[ВВП методом производства с выделением доли нефтегазового сектора в ВВП за 2024 год, Отчет по качеству, 2024г.](#)

[Информационно-аналитическая система «Талдау»](#)

Ответственные за выпуск:
Департамент национальных счетов

Директор:
Торебеков Г.О.
(И.о. директора Департамента)
Тел. +7 7172 74 91 75

Исполнитель:
Жунусова З.А., Ибраева Д.К.,
Ботабаева Ж.З.
Тел. +7 7172 74 93 02
E-mail:
z.shigambaeva@aspire.gov.kz
d.ibraeva@aspire.gov.kz
zh.botabayeva@aspire.gov.kz

Адрес: 010000, г.Астана
пр. Мәңгілік ел, 8
Дом Министерств, 4 подъезд