

Внешнеторговый оборот Республики Казахстан

Дата опубликования: 17.12.2024

Дата следующего опубликования: 15.01.2025

1. Ключевые моменты

[Внешняя торговля товарами](#)

[Взаимная торговля со странами ЕАЭС](#)

[2. Динамика внешнеторгового оборота](#)

[3. Глоссарий](#)

[4. Методологические пояснения](#)

[5. Ссылки на связанные публикации](#)

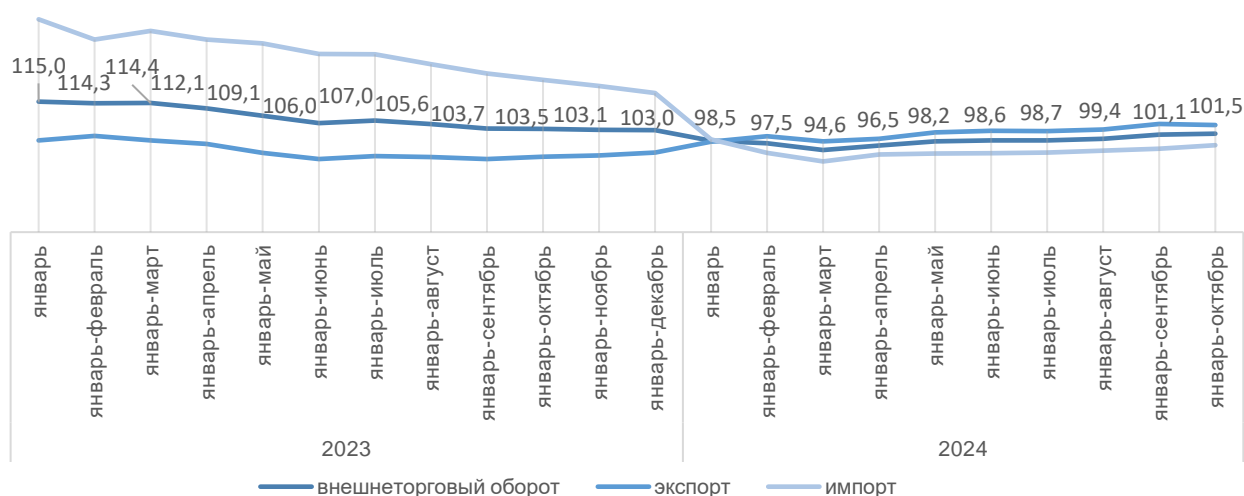
[6. Полезные ссылки](#)

1. Ключевые моменты

Внешнеторговый оборот Казахстана в январе–октябре 2024 года составил 116864,9 млн. долларов США и по сравнению с январем–октябрем 2023 года в номинальном выражении увеличился на 1,5%, в том числе экспорт–68457,9 млн. долларов США (в номинальном выражении на 5,1% больше), импорт–48407 млн. долларов США (в номинальном выражении на 3,3% меньше).

Динамика внешнеторгового оборота Республики Казахстан

в процентах к соответствующему периоду предыдущего года



Взаимная торговля РК со странами ЕАЭС

В январе–октябре 2024 года товарооборот Республики Казахстан со странами ЕАЭС составил 24080,3 млн. долларов США, что в номинальном выражении меньше на 1,1% по сравнению с аналогичным периодом прошлого года.

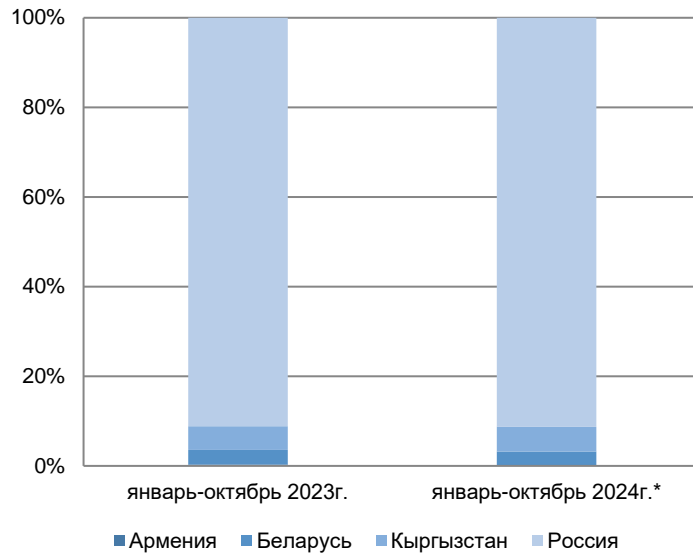
В январе–октябре 2024г. экспорт товаров составил 8704,2 млн. долларов США (меньше на 8,9%), импорт– 15376 млн. долларов США (больше на 3,9%).

В общем объеме внешнеторгового оборота Республики Казахстан со странами ЕАЭС большую долю занимает Российская Федерация–91%, далее следуют Кыргызская Республика–5,8%, Республика Беларусь–3,1% и Республика Армения–0,1%.

2. Динамика внешнеторгового оборота

Удельный вес стран в общем объеме внешнеторгового оборота Республики Казахстан со странами ЕАЭС

в процентах

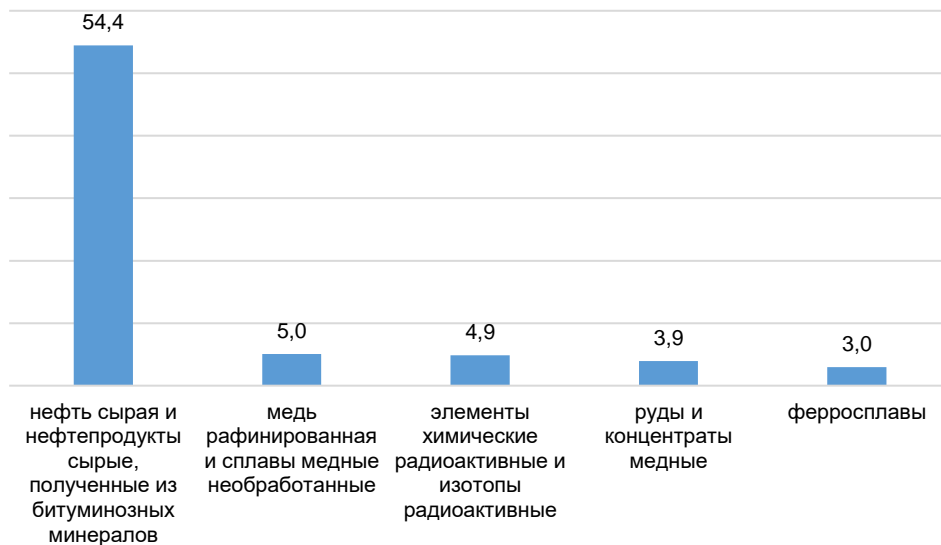


Основной удельный вес товаров по экспорту Республики Казахстан за январь–октябрь 2024 года приходится на такие товары как: нефть сырая и нефтепродукты сырые, полученные из битуминозных минералов (54,4%), медь рафинированная и сплавы медные необработанные (5%), элементы химические радиоактивные и изотопы радиоактивные (4,9%), руды и концентраты медные (3,9%), ферросплавы (3%).

По импорту Республики Казахстан наибольший удельный вес приходится на следующие товары: автомобили легковые (4,1%), летательные аппараты (3%), лекарственные средства (2,9%), аппараты телефонные (2,7%), кузова для моторных транспортных средств (2,1%).

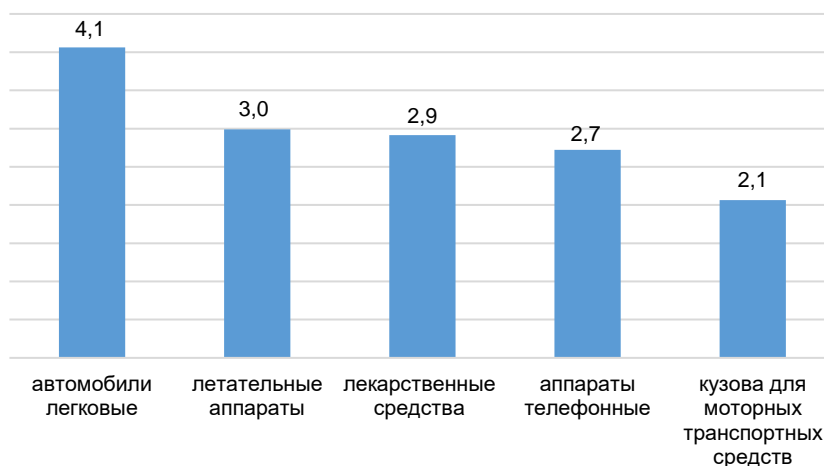
Экспорт из Казахстана 68457,9 млн. долларов США

в процентах



Импорт в Казахстан 48407 млн. долларов США

в процентах

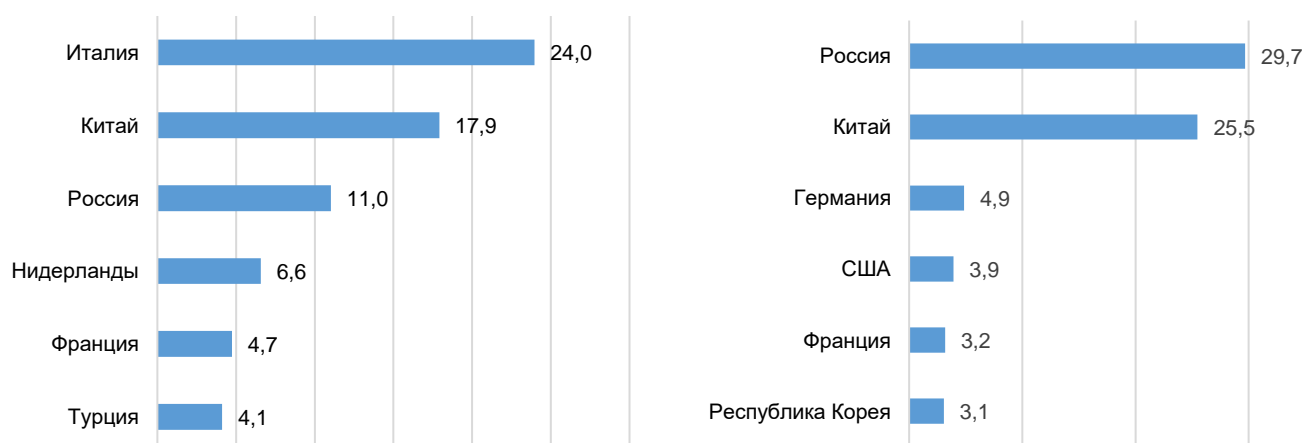


Основными странами партнерами Республики Казахстан в экспорте являются: Италия (24%), Китай (17,9%), Россия (11%), Нидерланды (6,6%), Франция (4,7%), Турция (4,1%).

Основными странами партнерами Республики Казахстан в импорте являются: Россия (29,7%), Китай (25,5%), Германия (4,9%), США (3,9%), Франция (3,2%), Республика Корея (3,1%).

Страны партнёры

в процентах к итогу



3. Глоссарий

Внешняя торговля товарами – импорт и экспорт товаров между государством-членом и третьими странами.

Взаимная торговля товарами–импорт и экспорт товаров между государствами-членами

Экспорт товаров–вывоз с территории одного государства-члена на территорию другого государства-члена товаров, которые уменьшают запасы материальных ресурсов государства-члена.

Импорт товаров–ввоз на территорию государства-члена с территории другого государства-члена товаров, которые добавляются к запасам материальных ресурсов государства-члена

4. Методологические пояснения

Статистика взаимной торговли формируется на основе данных статистической отчетности 1-ТС «Отчет о взаимной торговле товарами с государствами-членами Евразийского экономического союза» Бюро национальной статистики Агентства по стратегическому планированию и реформам Республики Казахстан в соответствии с положениями, содержащимися в официальной публикации Статистического Отдела ООН «Статистика международной торговли товарами: руководство для составителей» и Единой методологией ведения статистики взаимной торговли и таможенной статистики внешней торговли товарами государств-членов Евразийского экономического союза, утвержденной Решением Коллегии Евразийской экономической комиссии от 25 декабря 2018 г. №210.

В качестве классификатора товаров применяется Товарная номенклатура внешнеэкономической деятельности Евразийского экономического союза.

Учет товаров в статистике взаимной торговли товарами осуществляется преимущественно на основании общей системы торговли, предполагающей учет всех перемещаемых между государствами-членами товаров, которые добавляются к

запасам материальных ресурсов государств-членов в результате их ввоза на территорию одного государства-члена с территории другого государства-члена либо уменьшают запасы материальных ресурсов государств-членов в результате их вывоза с территории одного государства-члена на территорию другого государства-члена.

5. Электронные таблицы

[Внешнеторговый оборот РК](#)
[Структура экспорта и импорта товаров](#)
[Структура экспорта и импорта товаров РК с ЕАЭС](#)
[Основные показатели внешней торговли](#)
[Экспорт и импорт мяса и мясопродуктов](#)
[Регионы РК по статистике взаимной торговли](#)
[РК по 4, 6, 10 знакам ТНВЭД ЕАЭС в разрезе товар-страна за 2024 год](#)
[РК по 4, 6, 10 знакам ТНВЭД ЕАЭС в разрезе страна-товар за 2024 год](#)
[Основные показатели взаимной торговли РК по областям 2024 года](#)
[Внешнеторговый оборот РК в разрезе областей](#)
[Динамика внешнеторгового оборота](#)
[АПК](#)
[Экспорт и импорт услуг в Республике Казахстан](#)
[Экспорт и импорт РК по продовольственным товарам](#)
[Экспорт и импорт товаров по переработанной сельскохозяйственной продукции](#)
[Экспорт и импорт товаров продукции животноводства](#)
[Экспорт и импорт товаров продукции растениеводства](#)
[О внешней и взаимной торговле Республики Казахстан товарами по странам](#)
[Итоги ВТО РК](#)
[Товарная структура экспорта и импорта](#)

**Январь-октябрь 2024 года—предварительные данные.*

Ответственные за выпуск: Департамент статистики услуг и энергетики	Директор департамента: Г. Караулова Тел.: +7 7172 74 90 60	Исполнитель: Журсынбекова Г.Ж. Тел.: +7 7172 74 93 96 E-mail: g.zhursinbekova@aspire.gov.kz	Адрес: 010000, г. Астана Проспект Мәңгілік ел, 8 Дом Министерств, 4 подъезд
---	---	--	--

© Бюро национальной статистики Агентства по стратегическому планированию и реформам Республики Казахстан