



Қазақстан Республикасы Статистика агенттігі

Қазақстан Республикасының құрылыстағы, көлік және байланыстағы бағалары

Цены в строительстве, транспорте и связи в Республике Казахстан



Астана 2011

Қазақстан Республикасы Статистика агенттігі

«Қазақстан Республикасының Азаматтық кодексіне (ерекше бөлігі)» сәйкес бұл материал көбейтуге (көшіруге) жатпайды, статистикалық ақпараттарды өз жарияланымдарында (басылымдарында) пайдаланған жағдайда Қазақстан Республикасы Статистика агенттігіне сілтеме жасау міндетті.

В соответствии с «Гражданским кодексом Республики Казахстан (особенная часть)» данный материал не подлежит размножению (копированию), при использовании статистической информации в своих публикациях (изданиях) обязательна ссылка на Агентство Республики Казахстан по статистике.

Қазақстан Республикасының құрылыстағы, көлік және байланыстағы бағалары

Цены в строительстве, транспорте и связи в Республике Казахстан

Статистикалық жинақ
Статистический сборник

Астана 2011

«Қазақстан Республикасының құрылыстағы, көлік және байланыстағы бағалары»
Статистикалық жинақ / 2011 – 220 б.
Редакциясын басқарған Ә.Смайылов

«Цены в строительстве, транспорте и связи в Республике Казахстан»
Статистический сборник / 2011 – 220 с.
Под редакцией А.Смаилова

010000, Астана қаласы
Орынбор көшесі 8, 2 үй
Министрліктер үйі, 4 кіреберіс
Қазақстан Республикасы Статистика агенттігі

010000, г.Астана
ул.Орынбор 8, дом 2
Дом Министерств, 4 подъезд
Агентство Республики Казахстан по статистике

8 (7172) 749295 телефоны
8 (7172) 749509 телефон-факсы

Телефон: 8(7172) 749295
Телефон-факс: 8 (7172) 749509

Жинақ Қазақстан Республикасы Статистика агенттігінің www.stat.gov.kz веб-порталынан алуға болады.

Сборник доступен на веб-портале Агентства Республики Казахстан по статистике www.stat.gov.kz.

Шартты белгілер:

құбылыс жоқ

« - »

статистикалық деректер жоқ

«...»

құбылыс орын алған, бірақ оның шамасы тиісті өлшем бірлігінде дөңгелектеуге келмейді

«0,0»

Условные обозначения:

явление отсутствует

« - »

статистические данные отсутствуют

«...»

явление происходило, но величина его не округляется в соответствующую единицу измерения

«0,0»

«Қазақстан Республикасының құрылыстағы, көлік және байланыстағы бағалары» жинағында құрылыс өндірісіне арналған материалдар, бөлшектер мен конструкциялар, түрлі мақсаттағы объектілер құрылысын жүргізу кезіндегі құрылыс жұмыстарының (қызметтерінің) негізгі түрлері бағасының деңгейі мен индекстері, сондай-ақ заңды тұлғаларға көрсетілген почталық, курьерлік және байланыс қызметтері мен жүк тасымалдау қызметтері тарифтерінің өзгеруі туралы деректер келтірілген. Деректер салыстырудың әртүрлі кезеңдеріндегі индекстер түрінде келтірілген: жылдық – орташа жылдық есептеудің деректері және жылдың басынан бергі кезеңге (әр жылдың желтоқсаны өткен жылғы желтоқсанға), 1991ж., 1995ж., 2000ж., 2005ж. желтоқсанына; тоқсандық – тиісті және өткен кезеңдерге; айлық – өткен айға, өткен жылғы желтоқсанға және тиісті айға. Ақпарат кестелік және графикалық материал түрінде ұсынылған. Негізгі көрсеткіштер бойынша деректер жиырма жылдық серпінде, тауарлар мен қызметтердің топтары және жеке ұстанымдары бойынша - соңғы он жылға келтірілген. 2010 жылғы ақпарат айлар мен тоқсандар бойынша көрсетілген.

Деректер тұтастай республика бойынша және облыстар бөлінісінде келтірілген. Жинақта Достастық мемлекеттеріндегі бағаның өзгеруі туралы мәліметтер берілген.

Жарияланым жоғары басқарушы қызметкерлерге, экономистерге, статистиктерге, басқару органдарымен кәсіпорындардың, ұйымдардың қаржы-экономикалық қызмет қызметкерлеріне, ғылыми, кәсіпкерлік және банк қызметкерлеріне, экономикалық жоғары оқу орындарының профессор-оқытушы құрамына, аспиранттары мен студенттеріне, басқа да мамандар мен бұқаралық ақпарат құралдарына арналған.

Сборник «Цены в строительстве, транспорте и связи в Республике Казахстан» содержит данные об уровне и индексах цен на материалы, детали и конструкции для строительного производства, на основные виды строительных работ (услуг) при сооружении объектов различного назначения, а также изменении тарифов на услуги почтовые, курьерские и связи для юридических лиц и по перевозке грузов. Данные приведены в виде индексов к различным периодам сравнения: годовые данные – в среднегодовом исчислении и за период с начала года (декабрь каждого года к декабрю предыдущего года), к декабрю 1991г., 1995г., 2000г., 2005г., квартальные – к соответствующему и предыдущему периодам; месячные – к предыдущему месяцу, к декабрю и соответствующему месяцу предыдущего года. Информация представлена в виде табличного и графического материала. По основным показателям данные приведены в динамике за двадцать лет, по группам и отдельным позициям товаров и услуг – за последние десять лет. Информация за 2010 год отражена по месяцам и кварталам.

Данные приведены по республике в целом и в разрезе областей. В сборнике содержится информация об изменении цен в государствах Содружества.

Публикация предназначена для высшего управленческого персонала, экономистов, статистиков, работников органов управления и финансово-экономических служб предприятий, организаций, научных, предпринимательских и банковских работников, профессорско-преподавательского состава, аспирантов и студентов экономических ВУЗов, других специалистов, средств массовой информации.

Мазмұны Содержание

ҚҰРЫЛЫСТАҒЫ БАҒАНЫҢ ДЕҢГЕЙІ МЕН СЕРПІНІ УРОВЕНЬ И ДИНАМИКА ЦЕН В СТРОИТЕЛЬСТВЕ.....	5
1. Құрылыс өндірісінің технологиялық құрылымы элементтері бойынша баға индексі Индекс цен по элементам технологической структуры строительного производства.....	7
2. Объектілер салу бойынша құрылыс қызметтерінің негізгі түрлеріне баға индексі Индекс цен на основные виды строительных услуг по возведению объектов.....	69
ЖҮК КӨЛІГІ МЕН ЗАҢДЫ ТҰЛҒАЛАРҒА КӨРСЕТІЛГЕН ПОЧТАЛЫҚ, КУРЬЕРЛІК ЖӘНЕ БАЙЛАНЫС ҚЫЗМЕТІ ТАРИФТЕРІНІҢ СЕРПІНІ ДИНАМИКА ТАРИФОВ НА УСЛУГИ ГРУЗОВОГО ТРАНСПОРТА, ПОЧТОВЫЕ, КУРЬЕРСКИЕ И СВЯЗИ ДЛЯ ЮРИДИЧЕСКИХ ЛИЦ.....	96
3. Көліктің барлық түрлерімен жүк тасымалдау тарифтерінің индексі Индекс тарифов на перевозку грузов всеми видами транспорта.....	98
4. Заңды тұлғаларға көрсетілген почталық және курьерлік қызметтері тарифтерінің индексі Индекс тарифов на услуги почтовые и курьерские для юридических лиц.....	108
5. Заңды тұлғаларға көрсетілген байланыс қызметтері тарифтерінің индексі Индекс тарифов на услуги связи для юридических лиц.....	114
ӨҢІРЛЕР БОЙЫНША БАҒАНЫҢ ДЕҢГЕЙІ МЕН СЕРПІНІ УРОВЕНЬ И ДИНАМИКА ЦЕН ПО РЕГИОНАМ.....	120
6. Құрылыстағы бағаның деңгейі мен серпіні Уровень и динамика цен в строительстве.....	120
7. Жүк көлігі қызметтері тарифтерінің серпіні Динамика тарифов на услуги грузового транспорта.....	184
8. Заңды тұлғаларға көрсетілген почталық және курьерлік қызметтері тарифтерінің серпіні Динамика тарифов на услуги почтовые и курьерские для юридических лиц.....	194
9. Заңды тұлғаларға көрсетілген байланыс қызметтері тарифтерінің серпіні Динамика тарифов на услуги связи для юридических лиц.....	205
ДОСТАСТЫҚ МЕМЛЕКЕТТЕРДЕГІ БАҒАЛАР МЕН ТАРИФТЕРДІҢ СЕРПІНІ ДИНАМИКА ЦЕН И ТАРИФОВ В ГОСУДАРСТВАХ СОДРУЖЕСТВА.....	212
10. Достастық мемлекеттердегі бағалар мен тарифтердің индекстері Индексы цен и тарифов в государствах Содружества.....	212

ҚҰРЫЛЫСТАҒЫ БАҒАЛАРДЫҢ ДЕҢГЕЙІ МЕН СЕРПІНІ

Соңғы үш жылда құрылыс өндірісінде бағаның өсу қарқыны бәсеңдегені байқалды. Егер 2008 жылы салада баға 8,5%, 2009 жылы - 4,5%-ға өссе, ал 2010 жылы - 3,6%-ға өсті. Мұндай серпін ең алдымен құрылыс-монтаж жұмыстарына бағаның қозғалысымен: тиісінше, 8,4%, 4,4% және 2,9%-ға, сонымен бірге өзге де жұмыстар мен шығындарға - тиісінше 7,9%, 5,2% және 3,6%-ға айқындалды. Құрылыста қолданылатын машиналар мен жабдықтардың бағасы: 2008 жылы - 9,4%, 2009 жылы - 4,2% және 2010 жылы - 7,7%-ға аса жылдам қарқынмен өсті.

Құрылыс-монтаж жұмыстарының негізгі құраушысының бірі - құрылыс материалдары, бөлшектер мен конструкциялардың бағасы әртүрлі өзгерді. Жалпы үш жылда республиканың мердігерлік ұйымдары сатып алған құрылыс материалдары, бөлшектер мен конструкциялардың бағасы 3,6%-ға өсті.

Құрылыс индустриясының қарқынды дамуы салдарынан, олардың негізгі түрлерінің бағасы 2008 жылы 4,2%-ға өсті. Қаржы дағдарысының нәтижесінен құрылыс ресурстарына сұраныстың қысқаруы, 2009 жылы бағаның 0,7%-ға төмендеуіне әкелді. 2010 жылы құрылыс материалдарының қымбаттау тенденциясы қайта белгіленді, олардың бағасы 0,1%-ға өсті.

Құрылыс материалдарының негізгі түрлері бағасының қозғалысы ұқсас тенденциямен сипатталды. 2008 жылы және 2010 жылы құрылыс металконструкциялары тиісінше 18,4% және 16,6%-ға қымбаттады және 2009 жылы 13,7%-ға арзандады, болаттан жасалған жазық илек - тиісінше 13,7%, 6,1% және 0,7%-ға, болаттан жасалған профилдер - 16,9%, 4,3% және 5%-ға, болаттан жасалған шеген құбырлар - 3,3%, 1,7% және 1,2%-ға, құйма шойыннан жасалған құбырлар - 0,2%, 0,1% және 2,6%-ға, құрылыс ерітінділері - 7,1%, 1,4% және 4,7%-ға, құрылыс құмы - 4,5%, 1,7% және 1,7%-ға, табақты шыны - 2,9%, 6,2%-ға қымбаттады және 0,3%-ға арзандады.

Тұрақты оң серпін үш жыл бойы кірпіштер, күйдірілген саздан жасалған кірпіштер, тақтайшалар және құрылыс бұйымдар, ғаныштан жасалған бұйымдар, бояулар және лактар, металл емес минерал бұйымдар, керамика санитарлық-техникалық бұйымдардың бағасына байқалды. Силикат және қож кірпіштер 2008 жылы 2,9%-ға, 2009 жылы - 0,1%-ға, 2010 жылы - 1,1%-ға, мұнай битумы - 18,7%, 1,9% және 0,5%-ға, жуғыштар және қыш раковиналар - 3,8%, 1,1% және 0,5%-ға, минералды мақта тақталар - 1,9%, 3,2% және 4,6%-ға қымбаттады.

Цемент нарығында ахуал өзгеше болды. 2007 жылы өз «шыңына» жеткен портландцемент бағасы (өсуі 45,9%), 2008 жылы кенет (13%-ға) төмендеді, және 2009-2010 жылдары бәсең қарқынмен төмендеуі жалғасты. 2009 жылы портландцементтің арзандауы 4,5%, 2010 жылы 9%-ды құрады.

УРОВЕНЬ И ДИНАМИКА ЦЕН В СТРОИТЕЛЬСТВЕ

В последние три года в строительном производстве наблюдалось замедление темпов прироста цен. Если за 2008 год цены в отрасли повысились на 8,5%, 2009г. - на 4,5%, то в 2010г. - на 3,6%. Такая динамика определялась в первую очередь движением цен на строительно-монтажные работы – соответственно, на 8,4%, 4,4% и 2,9%, а также на прочие работы и затраты – соответственно, на 7,9%, 5,2% и 3,6%. Цены на машины и оборудование, используемые в строительстве, росли более ускоренными темпами: за 2008 год - на 9,4%, 2009г. - на 4,2% и 2010г. - на 7,7%.

Цены на одну из основных составляющих строительно-монтажных работ - **строительные материалы, детали и конструкции**, изменялись неоднозначно. В целом за три года цены на строительные материалы, детали и конструкции, приобретенные подрядными организациями республики, выросли на 3,6%. Как следствие бурного развития строительной индустрии, в 2008 году цены на основные их виды выросли на 4,2%. Сокращение спроса на строительные ресурсы в результате финансового кризиса, вызвало снижение цен в 2009 году на 0,7%. В 2010 году снова наметилась тенденция на удорожание строительных материалов, цены на них выросли на 0,1%.

Аналогичной тенденцией характеризовалось движение цен на основные группы строительных материалов. Металлоконструкции строительные в 2008г. и 2010г. подорожали соответственно на 18,4% и 16,6% и подешевели в 2009г. на 13,7%, прокат плоский из стали – соответственно, на 13,7%, 6,1% и 0,7%, профили из стали – на 16,9%, 4,3% и 5%, трубы обсадные – на 3,3%, 1,7% и 1,2%, трубы из чугуна литейного – на 0,2%, 0,1% и 2,6%, растворы строительные – на 7,1%, 1,4% и 4,7%, песок строительный – на 4,5%, 1,7% и 1,7%, стекло листовое - на 2,9%, 6,2% и 0,3%.

Стабильно положительная динамика в течение трех лет наблюдалась на цены на кирпичи, плитки и изделия из глины обожженной, изделия из гипса, краски и лаки, изделия минеральные неметаллические, керамические санитарно-технические. Кирпичи силикатные и шлаковые в 2008г. подорожали на 2,9%, в 2009г. – на 0,1%, в 2010г. – на 1,1%, битум нефтяной – на 18,7%, 1,9% и 0,5%, мойки и раковины – на 3,8%, 1,1% и 0,5%, плиты минераловатные – на 1,9%, 3,2% и 4,6%.

Несколько иная была ситуация на рынке цемента. Цены на портландцемент, достигшие своего «пика» в 2007 году (рост на 45,9%), в 2008г. резко упали (на 13%), и в 2009-2010 годах продолжали снижаться с замедлением темпов. В 2009г. удешевление портландцемента составило 4,5%, в 2010 году – 0,9%.

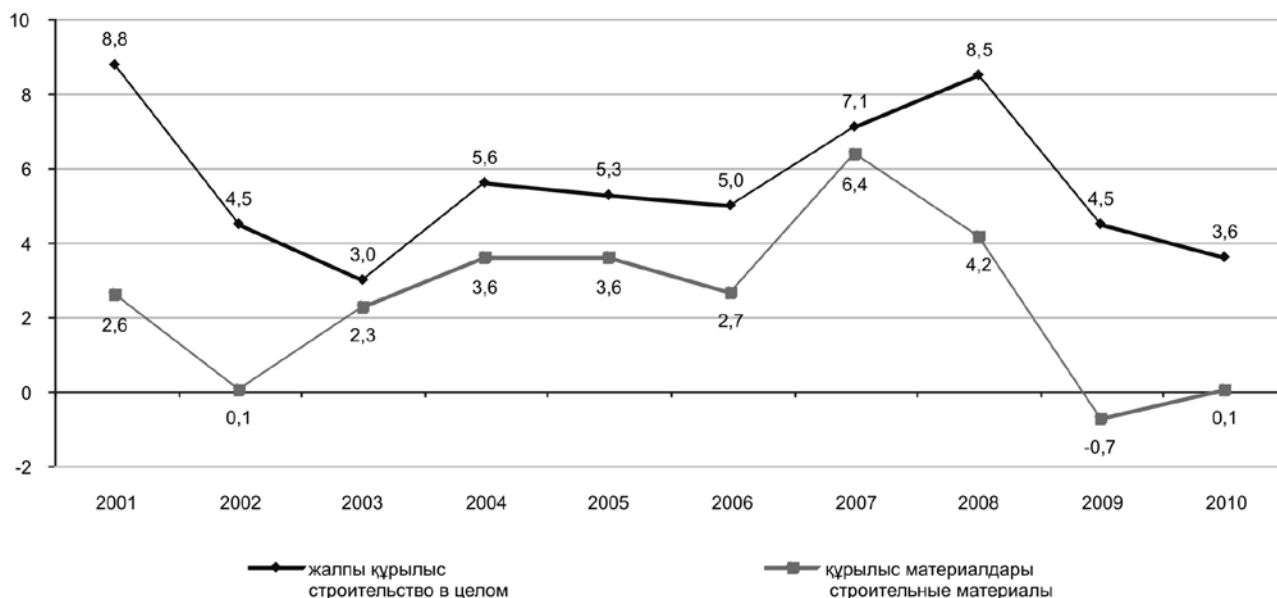
Соңғы екі жылда баға: 2009 жылы шатырлық бұйымдарға 0,5% және 2010 жылы 0,3%, көп қуысты жабын тақталарына – тиісінше, 2,5% және 1,3%, кабелдерге - 2,1% және 2,9%-ға төмендеді. Бағаның төмендеуі 2010 жылы сүрек-жаңқалы тақталарға - 0,7%, орталық жылытуға арналған радиаторларға - 0,6%, ағаш конструкцияларға - 0,2%, полимерлерлік құбырларға - 6,5%, пластмассалық есіктер және терезелерге - 0,5%-ға төмендеуімен белгіленді.

В течение двух последних лет также снижались цены на: изделия кровельные на 0,5% в 2009г. и 0,3% в 2010г., плиты покрытий многоспустотные – на 2,5% и 1,3% соответственно, кабели - на 2,1% и 2,9%. В 2010 году уменьшение цен отмечено на плиты древесностружечные – на 0,7%, радиаторы для центрального отопления – на 0,6%, конструкции деревянные – на 0,2%, трубы из полимеров – на 6,5%, пластмассовые двери и окна - на 0,5%.

Құрылыстағы баға мен құрылыс материалдары бағасының өзгеруі Изменение цен в строительстве и на строительные материалы

кезең сонына, өткен жылдың желтоқсанға пайызбен, есуі+, төмендеуі-

на конец периода, в процентах к декабрю предыдущего года, прирост+, снижение -



1. Құрылыс өндірісінің технологиялық құрылымы элементтері бойынша баға индексі

Индекс цен по элементам технологической структуры строительного производства

1.1 Экономика секторлары бойынша бағалар мен тарифтердің индексі

Индекс цен и тарифов по секторам экономики

пайызбен											в процентах
	1991	1992	1993	1994	1995	1996	1997	1998	1999	2000	
кезең соңына, өткен жылғы желтоқсанға на конец периода, к декабрю предыдущего года											
Тұтыну бағасының индексі	247,1	3 060,8	2 265,0	1 258,3	160,3	128,7	111,2	101,9	117,8	109,8	Индекс потребительских цен
азық-түлік тауарлары	204,7	2 108,3	2 297,1	1 155,7	158,7	116,4	106,0	99,4	120,6	112,8	продовольственные товары
азық-түлік емес тауарлар	301,6	3 897,8	1 795,6	1 159,9	133,5	107,4	102,7	100,0	119,8	106,1	непродовольственные товары
халыққа көрсетілетін ақылы қызметтер	200,9	3 019,7	4 143,4	2 522,6	258,0	239,3	138,8	109,2	109,9	107,1	платные услуги населению
Өнеркәсіп өнімін өндірушілер бағасының индексі	312,3	3 916,9	1 423,8	2 023,8	140,2	118,5	111,7	94,5	157,2	119,4	Индекс цен производителей промышленной продукции
Өндірістік-техникалық мақсаттағы өнімді сатып алу бағасының индексі	115,1	118,6	95,7	131,8	116,4	Индекс цен приобретения продукции производственно-технического назначения
Құрылыстағы баға индексі	1 904,6	1 171,2	179,2	117,3	104,4	106,5	106,7	106,5	Индекс цен в строительстве
құрылыс-монтаж жұмыстарына	1 768,4	1 305,8	165,8	110,6	104,8	108,9	110,2	107,9	на строительномонтажные работы
Ауыл шаруашылығы өнімі бағасының индексі	931,1	1 677,5	216,5	122,7	105,9	94,6	124,8	124,9	Индекс цен на продукцию сельского хозяйства
өсімдік шаруашылығы	863,9	1 913,8	218,9	146,1	93,3	79,4	136,4	136,6	растениеводства
мал шаруашылығы	1 099,0	1 356,5	213,2	128,8	121,3	116,4	114,1	114,7	животноводства
Көліктің барлық түрлерімен жүк тасымалдау тарифтерінің индексі	...	2 162,7	1 363,1	2 176,8	132,0	121,1	121,6	117,2	109,5	122,7	Индекс тарифов на перевозку грузов всеми видами транспорта
автомобиль	...	1 553,6	1 212,9	2 836,9	176,2	116,9	107,8	112,8	110,0	109,0	автомобильным
әуе	...	1 324,6	2 583,9	1 535,0	164,1	132,9	115,5	91,0	140,2	105,8	воздушным
теміржол	...	2 575,9	1 570,0	1 633,9	99,1	132,4	125,3	106,2	100,7	117,9	железнодорожным
құбыр	...	2 533,8	1 804,1	2 336,5	116,6	100,7	120,8	162,6	141,0	135,7	трубопроводным
ішкі су	...	1 494,7	2 123,6	4 007,5	399,7	112,0	100,3	130,4	100,0	101,4	внутренним водным
Заңды тұлғалар үшін почталық және курьерлік қызметтері тарифтерінің индексі	104,5	133,6	102,3	Индекс тарифов на услуги почтовые и курьерские для юридических лиц
Заңды тұлғалар үшін байланыс қызметтері тарифтерінің индексі	100,1	141,5	101,7	Индекс тарифов на услуги связи для юридических лиц
Өнімнің экспорттық жеткізілімдері бағасының индексі	103,3	95,2	108,9	122,2	Индекс цен экспортных поставок продукции
Өнімнің импорттық түсімдері бағасының индексі	121,0	263,1	115,5	140,8	Индекс цен импортных поступлений продукции
өткен жылға к предыдущему году											
Тұтыну бағасының индексі	190,9	1 614,8	1 758,4	1 977,4	276,2	139,3	117,4	107,1	108,3	113,2	Индекс потребительских цен
азық-түлік тауарлары	194,6	1 207,7	1 522,5	1 947,5	263,8	134,8	106,4	104,4	107,4	116,0	продовольственные товары
азық-түлік емес тауарлар	195,1	2 024,7	1 587,9	1 673,5	253,0	114,6	104,4	101,3	109,8	111,5	непродовольственные товары

Жалғасы	1991	1992	1993	1994	1995	1996	1997	1998	1999	2000	Продолжение
халыққа көрсетілетін ақылы қызметтер	159,1	1 492,5	3 128,3	3 589,9	432,8	223,2	181,9	120,1	108,5	108,5	платные услуги населению
Өнеркәсіп өнімін өндірушілер бағасының индексі	293,1	2 565,1	1 142,8	3 020,4	239,8	123,8	115,5	100,8	118,8	138,0	Индекс цен производителей промышленной продукции
Өндірістік-техникалық мақсаттағы өнімді сатып алу бағасының индексі	112,5	109,4	105,3	128,2	Индекс цен приобретения продукции производственно-технического назначения
Құрылыстағы баға индексі	1 731,3	1 728,4	319,4	133,2	105,3	108,1	105,0	108,7	Индекс цен в строительстве
құрылыс-монтаж жұмыстарына	1 679,5	1 722,5	303,9	126,6	102,5	109,9	107,3	111,6	на строительно-монтажные работы
Ауыл шаруашылығы өнімі бағасының индексі	196,1	1 031,7	775,7	1 888,3	256,8	160,9	109,6	92,2	108,3	133,3	Индекс цен на продукцию сельского хозяйства
өсімдік шаруашылығы	229,5	1 378,4	707,9	1 893,6	209,7	166,1	89,7	84,3	109,4	145,8	растениеводства
мал шаруашылығы	186,8	632,5	896,9	1 828,4	307,6	153,5	123,6	118,6	107,6	122,2	животноводства
Көліктің барлық түрлерімен жүк тасымалдау тарифтерінің индексі	...	1 836,5	1 131,1	2 750,4	247,1	129,4	119,2	122,4	109,5	119,6	Индекс тарифов на перевозку грузов всеми видами транспорта
автомобиль	...	1 468,3	861,5	2 616,9	419,8	136,3	111,0	111,6	109,5	108,7	автомобильным
әуе	...	1 365,3	1 232,1	1 827,0	314,9	139,7	123,4	94,6	126,7	114,2	воздушным
теміржол	...	2 453,1	1 331,8	2 394,3	164,2	126,8	126,0	114,3	100,7	111,4	железнодорожным
құбыр	...	1 407,3	1 931,3	3 044,0	209,8	100,3	110,3	157,4	140,7	144,1	трубопроводным
ішкі су	...	940,3	1 640,4	4 377,8	418,2	156,1	105,2	123,7	105,6	100,3	внутренним водным
Заңды тұлғалар үшін почталық және курьерлік қызметтері тарифтерінің индексі	133,4	103,5	Индекс тарифов на услуги почтовые и курьерские для юридических лиц
Заңды тұлғалар үшін байланыс қызметтері тарифтерінің индексі	123,0	114,8	Индекс тарифов на услуги связи для юридических лиц
Өнімнің экспорттық жеткізілімдері бағасының индексі	94,1	93,9	130,7	Индекс цен экспортных поставок продукции
Өнімнің импорттық түсімдері бағасының индексі	148,1	167,6	133,3	Индекс цен импортных поступлений продукции

Жалғасы	2001	2002	2003	2004	2005	2006	2007	2008	2009	2010	Продолжение
кезең соңына, өткен жылғы желтоқсанға на конец периода, к декабрю предыдущего года											
Тұтыну бағасының индексі	106,4	106,6	106,8	106,7	107,5	108,4	118,8	109,5	106,2	107,8	Индекс потребительских цен
азық-түлік тауарлары	108,8	107,1	107,1	107,4	108,1	107,3	126,6	110,8	103,0	110,1	продовольственные товары
азық-түлік емес тауарлар	104,5	106,3	106,9	106,2	105,9	107,1	110,5	105,7	108,6	105,5	непродовольственные товары
халыққа көрсетілетін ақылы қызметтер	103,5	105,8	105,9	105,9	108,0	111,6	115,4	111,4	108,4	106,8	платные услуги населению
Өнеркәсіп өнімін өндірушілер бағасының индексі	85,9	111,9	105,9	123,8	120,3	114,6	131,9	81,4	131,0	112,9	Индекс цен производителей промышленной продукции
Өндірістік-техникалық мақсаттағы өнімді сатып алу бағасының индексі	98,2	101,9	107,5	122,7	106,6	109,7	112,2	120,8	100,6	119,9	Индекс цен приобретения продукции производственно-технического назначения
Құрылыстағы баға индексі	108,8	104,5	103,0	105,6	105,3	105,0	107,1	108,5	104,5	103,6	Индекс цен в строительстве
құрылыс-монтаж жұмыстарына	111,6	106,3	104,3	105,6	104,9	104,9	107,5	108,4	104,4	102,9	на строительно-монтажные работы

Жалғасы	2001	2002	2003	2004	2005	2006	2007	2008	2009	2010	Продолжение
Ауыл шаруашылығы өнімі бағасының											Индекс цен на
индексі	108,3	97,7	131,7	104,0	100,4	109,5	139,1	119,3	87,3	123,4	продукцию сельского
өсімдік шаруашылығы	105,6	90,0	149,1	98,6	92,8	110,3	154,2	121,3	77,0	132,4	хозяйства
мал шаруашылығы	112,6	104,4	109,3	111,1	110,5	108,4	119,2	116,8	101,2	111,1	растениеводства
Орман шаруашылығы өнімі мен қызметтері бағаларының индексі	102,9	108,9	110,1	104,3	104,1	животноводства
Балық аулау және аквадақыл өнімдері мен қызметтері бағаларының индексі	110,1	Индекс цен на
Көліктің барлық түрлерімен жүк тасымалдау тарифтерінің индексі	104,1	108,7	110,2	111,4	100,6	111,7	100,4	110,5	101,3	111,8	продукцию и услуги в
автомобиль	102,0	103,0	103,4	101,7	104,1	104,8	105,3	109,7	103,2	102,1	лесном хозяйстве
әуе	103,6	106,1	98,7	100,3	100,0	100,1	82,9	99,8	108,0	100,0	Индекс цен на
теміржол	109,4	112,7	114,0	119,9	100,0	119,3	98,9	116,8	99,7	119,1	продукцию и услуги
құбыр	93,0	100,9	106,0	99,1	101,1	101,3	102,9	99,7	103,8	100,1	рыболовства и
ішкі су	100,3	100,0	100,0	100,0	104,4	101,6	101,5	109,9	99,6	164,9	аквакультуры
Заңды тұлғалар үшін почталық және курьерлік қызметтері тарифтерінің индексі	100,1	113,5	118,5	107,1	106,0	138,6	100,8	112,5	104,9	102,3	Индекс тарифов на
Заңды тұлғалар үшін байланыс қызметтері тарифтерінің индексі	126,5	101,0	100,5	93,2	95,5	94,0	96,0	100,2	99,7	110,6	перевозку грузов всеми
Көтерме саудада сату бағаларының индексі	109,8	111,3	107,8	103,1	110,8	видами транспорта
Өнімнің экспорттық жеткізілімдері бағасының индексі	79,2	137,1	111,8	148,8	126,0	115,2	146,5	86,4	110,2	122,3	автомобильным
Өнімнің импорттық түсімдері бағасының индексі	116,8	112,6	126,1	126,3	114,8	111,1	114,9	113,6	100,8	111,0	воздушным
өткен жылға к предыдущему году											
Тұтыну бағасының индексі	108,4	105,9	106,4	106,9	107,6	108,6	110,8	117,0	107,3	107,1	Индекс
азық-түлік тауарлары	111,5	106,8	107,0	107,7	108,1	108,7	112,2	123,4	106,0	106,2	потребительских цен
азық-түлік емес тауарлар	105,6	105,0	106,8	106,5	106,3	106,8	107,8	110,4	106,7	106,4	продовольственные
халыққа көрсетілетін ақылы қызметтер	104,8	104,8	105,1	105,6	107,8	110,3	111,7	114,3	109,8	109,0	товары
Өнеркәсіп өнімін өндірушілер бағасының индексі	100,3	100,3	109,3	116,7	123,7	118,4	112,4	136,8	78,0	125,2	непродовольственные
Өндірістік-техникалық мақсаттағы өнім бағасының индексі	104,0	102,1	104,9	114,5	115,0	110,2	107,9	125,6	100,1	113,4	товары
Құрылыстағы баға индексі	107,6	106,3	103,5	104,2	106,0	105,0	105,8	108,1	105,8	104,6	платные услуги
құрылыс-монтаж жұмыстарына	109,4	108,6	105,1	105,3	105,1	105,1	106,2	108,3	105,4	104,2	населению
Ауыл шаруашылығы өнімі бағасының индексі	118,9	100,1	106,3	127,1	101,4	101,2	120,3	139,4	103,1	93,3	Индекс цен
өсімдік шаруашылығы	122,8	93,6	105,3	138,5	94,0	95,4	126,6	151,9	100,5	83,5	производителей
мал шаруашылығы	115,2	107,5	104,7	111,0	111,6	108,5	112,0	122,5	106,6	106,5	промышленной
Орман шаруашылығы өнімі мен қызметтері бағаларының индексі	107,2	109,6	106,1	104,7	продукции
Көліктің барлық түрлерімен жүк тасымалдау тарифтерінің индексі	106,5	108,9	112,6	104,9	108,1	110,4	100,9	108,9	103,7	111,8	Индекс цен
											приобретения
											продукции
											производственно-тех-
											нического назначения
											Индекс цен в
											строительстве
											на строительного-
											монтажные работы
											Индекс цен на
											продукцию сельского
											хозяйства
											растениеводства
											животноводства
											Индекс цен на
											продукцию и услуги в
											лесном хозяйстве
											Индекс тарифов на
											перевозку грузов всеми
											видами транспорта

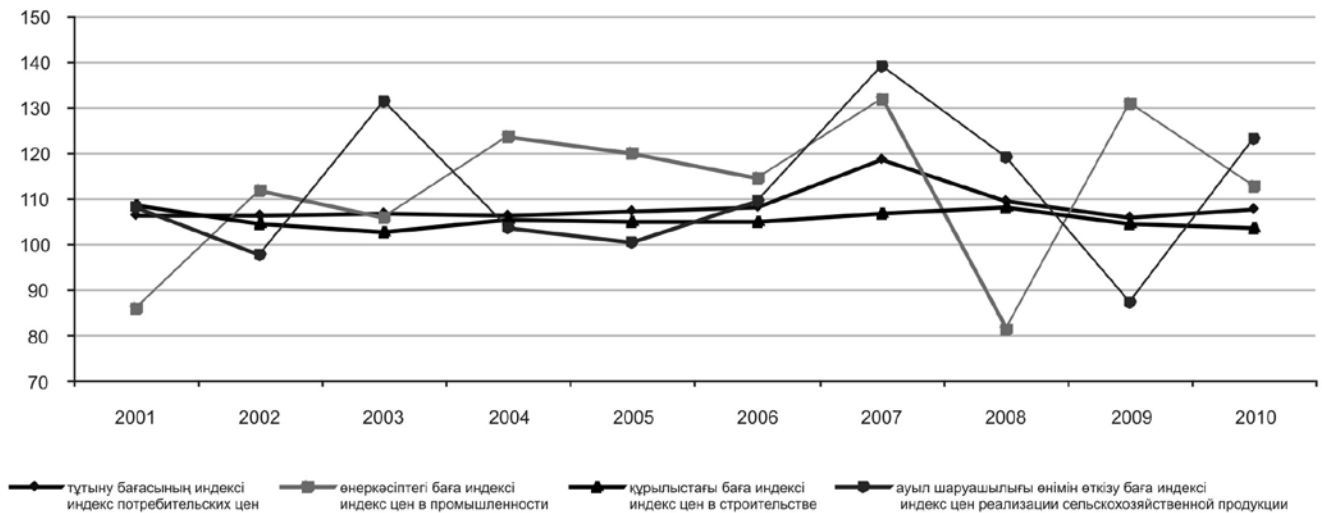
Жалғасы

Продолжение

	2001	2002	2003	2004	2005	2006	2007	2008	2009	2010	
автомобиль	105,4	103,0	102,3	103,2	102,9	105,7	104,8	109,2	105,3	101,8	автомобильным
әуе	104,0	106,8	102,0	98,2	100,1	100,0	92,2	89,8	106,0	101,9	воздушным
теміржол	111,2	111,5	117,1	108,8	113,0	117,7	100,3	112,6	103,4	119,1	железнодорожным
құбыр	96,4	104,1	106,4	99,3	100,4	100,0	101,6	102,4	103,8	100,3	трубопроводным
ішкі су	101,2	100,2	99,9	100,0	101,8	103,5	101,6	106,6	103,4	132,5	внутренним водным
Заңды тұлғалар үшін почталық және курьерлік қызметтері тарифтерінің индексі	100,2	110,2	109,3	118,3	106,7	184,8	100,7	112,8	104,7	102,3	Индекс тарифов на услуги почтовые и курьерские для юридических лиц
Заңды тұлғалар үшін байланыс қызметтері тарифтерінің индексі	114,0	112,7	100,8	98,1	91,5	96,6	92,6	99,8	99,6	106,3	Индекс тарифов на услуги связи для юридических лиц
Көтерме саудада сату бағаларының индексі	109,5	117,3	100,4	106,0	Индекс цен оптовых продаж
Өнімнің экспорттық жеткізілімдері бағасының индексі	102,9	95,4	120,5	136,7	137,3	127,4	114,8	148,1	64,2	132,6	Индекс цен экспортных поставок продукции
Өнімнің импорттық түсімдері бағасының индексі	129,8	110,1	125,1	124,3	119,9	114,3	108,6	124,7	97,2	107,1	Индекс цен импортных поступлений продукции

Бағалар мен тарифтердің экономика секторлары бойынша индексі
Индекс цен и тарифов по секторам экономики

кезең соңына, өткен жылғы желтоқсанға пайызбен на конец периода, в процентах к декабрю предыдущего года



1.2 Құрылыстағы бағаның индексі
Индекс цен в строительстве

пайызбен

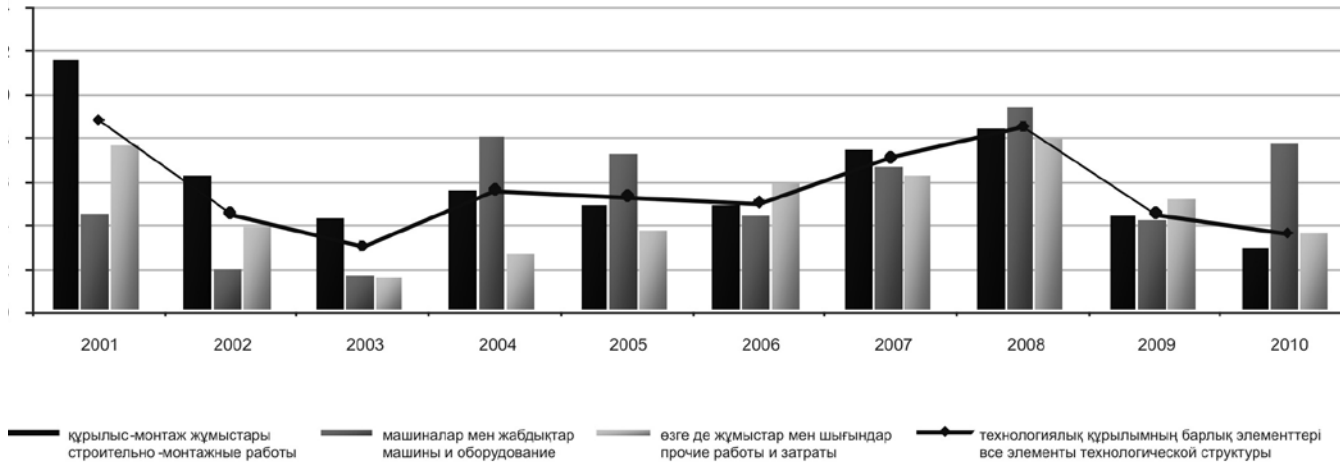
в процентах

	2001	2002	2003	2004	2005	2006	2007	2008	2009	2010	
кезең соңына, өткен жылғы желтоқсанға на конец периода, к декабрю предыдущего года											
Технологиялық құрылымның барлық элементтері	108,8	104,5	103,0	105,6	105,3	105,0	107,1	108,5	104,5	103,6	Все элементы технологической структуры
құрылыс-монтаж жұмыстары	111,6	106,3	104,3	105,6	104,9	104,9	107,5	108,4	104,4	102,9	строительно-монтажные работы
машиналар мен жабдықтар	104,5	102,0	101,7	108,0	107,3	104,4	106,7	109,4	104,2	107,7	машины и оборудование
өзге де жұмыстар мен шығындар	107,6	103,9	101,6	102,7	103,7	105,9	106,3	107,9	105,2	103,6	прочие работы и затраты
өткен жылға к предыдущему году											
Технологиялық құрылымның барлық элементтері	107,6	106,3	103,5	104,2	106,0	105,0	105,8	108,1	105,8	104,6	Все элементы технологической структуры
құрылыс-монтаж жұмыстары	109,4	108,6	105,1	105,3	105,1	105,1	106,2	108,3	105,4	104,2	строительно-монтажные работы
машиналар мен жабдықтар	103,6	102,6	102,1	104,0	109,6	104,7	105,6	108,4	106,0	106,6	машины и оборудование
өзге де жұмыстар мен шығындар	108,2	105,7	102,0	102,3	104,0	105,1	104,8	107,1	106,8	104,6	прочие работы и затраты

Құрылыстағы бағаның өзгеруі
Изменение цен в строительстве

кезең соңына, өткен жылғы желтоқсанға пайызбен, өсуі

на конец периода, в процентах к декабрю предыдущего года, прирост



1.3 Құрылыстағы бағаның индексі
Индекс цен в строительстве

кезең соңына, пайызбен

на конец периода, в процентах

	2001	2002	2003	2004	2005	2006	2007	2008	2009	2010
--	------	------	------	------	------	------	------	------	------	------

1991ж. сметалық бағаларға, есемен
к сметным ценам 1991г., в разак

Технологиялық құрылымның барлық элементтері	2001	2002	2003	2004	2005	2006	2007	2008	2009	2010	Все элементы технологической структуры
құрылыс-монтаж жұмыстары	96,853	101,214	104,206	110,055	115,855	121,623	130,272	141,320	147,704	153,032	строительно-монтажные работы
машиналар мен жабдықтар	115,825	123,166	128,459	135,653	142,352	149,321	160,541	173,979	181,583	186,804	машины и оборудование
өзге де жұмыстар мен шығындар	96,806	98,725	100,363	108,371	116,302	121,377	129,542	141,746	147,764	159,069	прочие работы и затраты
Технологиялық құрылымның барлық элементтері	61,253	63,669	64,658	66,435	68,905	72,928	77,482	83,636	88,015	91,154	прочие работы и затраты

1995ж. желтоқсан = 100
декабрь 1995г. = 100

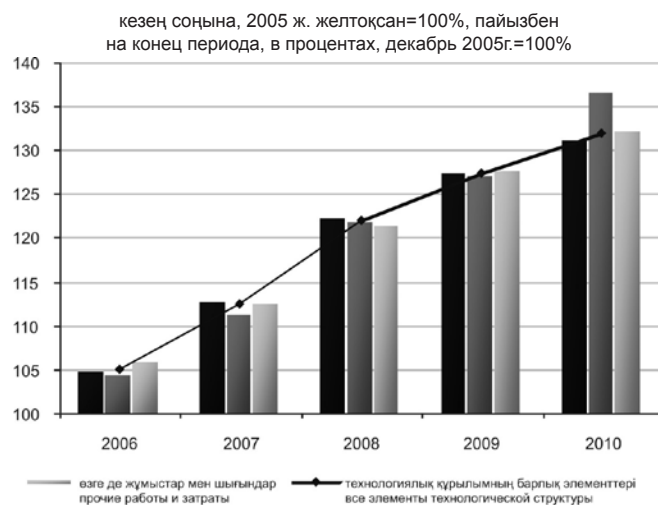
Технологиялық құрылымның барлық элементтері	2001	2002	2003	2004	2005	2006	2007	2008	2009	2010	Все элементы технологической структуры
құрылыс-монтаж жұмыстары	161,2	168,4	173,5	183,3	193,0	202,5	216,9	235,3	245,9	254,8	строительно-монтажные работы
машиналар мен жабдықтар	167,5	178,1	185,7	196,2	205,8	215,9	232,1	251,5	262,5	270,1	машины и оборудование
өзге де жұмыстар мен шығындар	144,4	147,3	149,8	161,6	173,4	181,0	193,1	211,3	220,3	237,1	прочие работы и затраты
Технологиялық құрылымның барлық элементтері	184,3	191,5	194,6	199,7	207,2	219,3	233,0	251,5	264,6	271,1	прочие работы и затраты

2000ж. желтоқсан = 100
декабрь 2000г. = 100

Технологиялық құрылымның барлық элементтері	2001	2002	2003	2004	2005	2006	2007	2008	2009	2010	Все элементы технологической структуры
құрылыс-монтаж жұмыстары	108,8	113,7	117,1	123,6	130,1	136,6	146,3	158,7	165,8	171,8	строительно-монтажные работы
машиналар мен жабдықтар	111,6	118,6	123,7	130,8	137,2	143,9	154,7	167,7	175,0	180,0	машины и оборудование
өзге де жұмыстар мен шығындар	104,5	106,6	108,4	117,1	125,6	131,1	139,9	153,1	159,6	171,8	прочие работы и затраты
Технологиялық құрылымның барлық элементтері	107,6	111,8	113,6	116,6	121,0	128,1	136,1	146,9	154,5	160,0	прочие работы и затраты

	2006	2007	2008	2009	2010	
2005ж. желтоқсан = 100 декабрь 2005г. = 100						
Технологиялық құрылымның барлық элементтері	105,0	112,4	121,9	127,4	132,0	Все элементы технологической структуры
құрылыс-монтаж жұмыстары	104,9	112,8	122,2	127,5	131,2	строительно-монтажные работы
машиналар мен жабдықтар	104,4	111,4	121,9	127,0	136,7	машины и оборудование
өзге де жұмыстар мен шығындар	105,9	112,5	121,4	127,7	132,3	прочие работы и затраты

**Құрылыстағы бағаның индексі
Индекс цен в строительстве**



**1.4 2010 жылы құрылыстағы бағаның индексі
Индекс цен в строительстве в 2010 году**

пайызбен

в процентах

	Технологиялық құрылымның барлық элементтері Все элементы технологической структуры	Құрылыс-монтаж жұмыстары Строительно-монтажные работы	Машиналар мен жабдықтар Машины и оборудование	Өзге де жұмыстар мен шығындар Прочие работы и затраты	
өткен тоқсанға к предыдущему кварталу					
I тоқсан	101,5	101,5	101,7	101,5	I квартал
II тоқсан	100,8	100,6	101,9	100,8	II квартал
III тоқсан	100,7	100,6	101,8	100,7	III квартал
IV тоқсан	100,7	100,5	101,7	100,8	IV квартал
өткен жылғы тиісті кезеңге к соответствующему периоду предыдущего года					
I тоқсан	104,9	104,8	105,0	105,0	I квартал
II тоқсан	105,1	104,9	106,6	105,2	II квартал
I жарты жылдық	105,0	104,8	105,8	105,1	I полугодие
III тоқсан	104,6	104,1	107,5	104,3	III квартал
9 ай	104,8	104,6	106,4	104,8	9 месяцев
IV тоқсан	103,8	103,1	107,3	103,8	IV квартал
Жыл	104,6	104,2	106,6	104,6	Год
тоқсан ішінде за квартал					
I тоқсан	101,1	101,0	101,7	101,1	I квартал
II тоқсан	100,9	100,6	102,5	100,8	II квартал
III тоқсан	100,7	100,5	101,7	100,6	III квартал
IV тоқсан	100,9	100,8	101,6	101,0	IV квартал

1.5 2010 жылы құрылыстағы бағаның индексі

Индекс цен в строительстве в 2010 году

пайызбен

в процентах

	Технологиялық құрылымның барлық элементтері Все элементы технологической структуры	Құрылыс-монтаж жұмыстары Строительно-монтажные работы	Машиналар мен жабдықтар Машины и оборудование	Өзге де жұмыстар мен шығындар Прочие работы и затраты	
--	---	--	--	--	--

**өткен айға
к предыдущему месяцу**

Қаңтар	100,6	100,6	101,1	100,4	Январь
Ақпан	100,3	100,2	100,5	100,4	Февраль
Наурыз	100,2	100,2	100,1	100,3	Март
Сәуір	100,4	100,3	101,1	100,2	Апрель
Мамыр	100,2	100,2	100,5	100,2	Май
Маусым	100,3	100,2	101,0	100,3	Июнь
Шілде	100,2	100,2	100,3	100,2	Июль
Тамыз	100,3	100,3	100,6	100,3	Август
Қыркүйек	100,1	100,0	100,8	100,1	Сентябрь
Қазан	100,2	100,2	100,4	100,3	Октябрь
Қараша	100,1	100,0	100,5	100,2	Ноябрь
Желтоқсан	100,6	100,6	100,7	100,5	Декабрь

**өткен жылғы желтоқсанға
к декабрю предыдущего года**

Қаңтар	100,6	100,6	101,1	100,4	Январь
Ақпан	100,9	100,8	101,5	100,8	Февраль
Наурыз	101,1	101,0	101,7	101,1	Март
Сәуір	101,5	101,2	102,7	101,4	Апрель
Мамыр	101,7	101,4	103,2	101,6	Май
Маусым	102,0	101,6	104,2	101,9	Июнь
Шілде	102,2	101,8	104,5	102,1	Июль
Тамыз	102,5	102,1	105,2	102,4	Август
Қыркүйек	102,6	102,1	106,0	102,5	Сентябрь
Қазан	102,9	102,3	106,4	102,9	Октябрь
Қараша	103,0	102,3	107,0	103,1	Ноябрь
Желтоқсан	103,6	102,9	107,7	103,6	Декабрь

**өткен жылғы тиісті айға
к соответствующему месяцу предыдущего года**

Қаңтар	104,9	104,8	105,2	105,3	Январь
Ақпан	104,8	104,8	104,9	104,7	Февраль
Наурыз	104,9	104,9	105,0	105,0	Март
Сәуір	105,0	104,9	106,1	104,9	Апрель
Мамыр	105,1	104,9	106,4	105,1	Май
Маусым	105,2	104,9	107,4	105,4	Июнь
Шілде	105,0	104,6	107,3	104,8	Июль
Тамыз	104,7	104,3	107,4	104,2	Август
Қыркүйек	104,0	103,4	107,8	103,8	Сентябрь
Қазан	104,0	103,4	107,2	104,0	Октябрь
Қараша	103,8	103,2	107,1	104,0	Ноябрь
Желтоқсан	103,6	102,9	107,7	103,6	Декабрь

**өткен жылғы тиісті кезеңге
к соответствующему периоду предыдущего года**

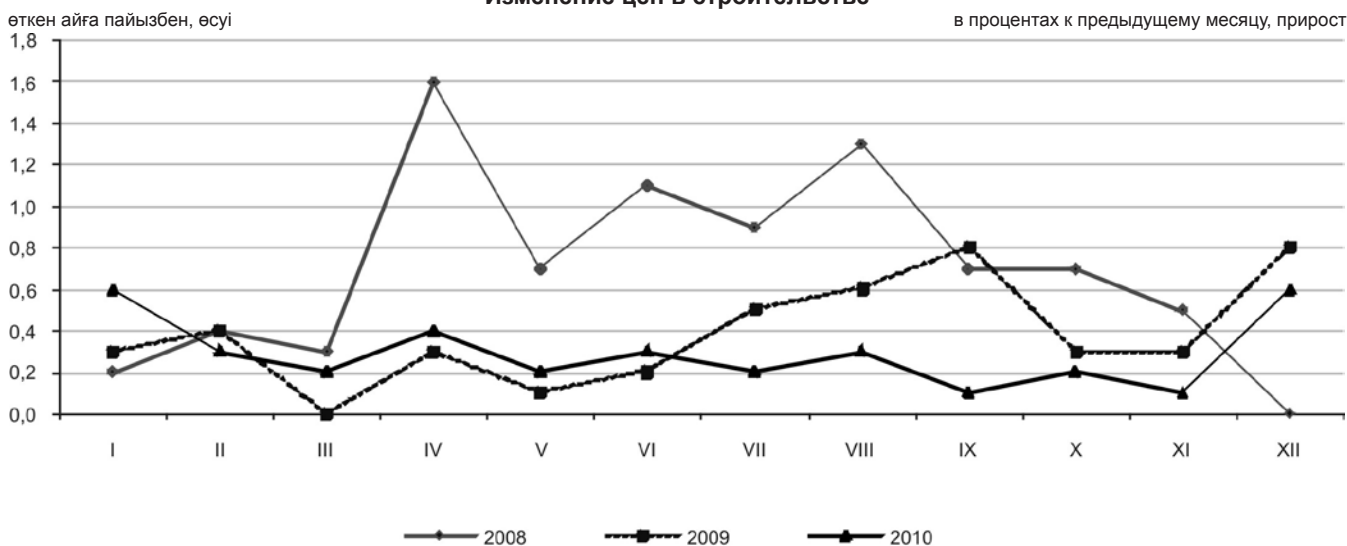
Қаңтар	104,9	104,8	105,2	105,3	Январь
Ақпан	104,8	104,8	105,0	105,0	Февраль
Наурыз	104,9	104,8	105,0	105,0	Март
Сәуір	104,9	104,8	105,3	105,0	Апрель
Мамыр	104,9	104,8	105,5	105,0	Май
Маусым	105,0	104,8	105,8	105,1	Июнь
Шілде	105,0	104,8	106,0	105,0	Июль
Тамыз	104,9	104,7	106,2	104,9	Август
Қыркүйек	104,8	104,6	106,4	104,8	Сентябрь
Қазан	104,8	104,5	106,5	104,7	Октябрь
Қараша	104,7	104,4	106,5	104,7	Ноябрь
Желтоқсан	104,6	104,2	106,6	104,6	Декабрь

	Технологиялық құрылымның барлық элементтері Все элементы технологической структуры	Құрылыс-монтаж жұмыстары Строительно-монтажные работы	Машиналар мен жабдықтар Машины и оборудование	Өзге де жұмыстар мен шығындар Прочие работы и затраты	
--	---	--	--	--	--

2005ж. желтоқсан = 100
декабрь 2005г. = 100

Қаңтар	128,3	128,3	128,4	128,3	Январь
Ақпан	128,6	128,6	129,0	128,8	Февраль
Наурыз	128,8	128,8	129,2	129,2	Март
Сәуір	129,3	129,1	130,5	129,5	Апрель
Мамыр	129,6	129,4	131,1	129,7	Май
Маусым	130,0	129,6	132,3	130,2	Июнь
Шілде	130,3	129,8	132,8	130,5	Июль
Тамыз	130,7	130,2	133,6	130,8	Август
Қыркүйек	130,8	130,2	134,6	131,0	Сентябрь
Қазан	131,1	130,4	135,1	131,4	Октябрь
Қараша	131,3	130,5	135,9	131,7	Ноябрь
Желтоқсан	132,0	131,2	136,7	132,3	Декабрь

Құрылыстағы бағаның өзгеруі
Изменение цен в строительстве



1.6 Экономикалық қызмет түрлері бойынша құрылыстағы бағаның индексі
Индекс цен в строительстве по видам экономической деятельности

кезең соңына, өткен жылғы желтоқсанға пайызбен на конец периода, в процентах к декабрю предыдущего года

	2001	2002	2003	2004	2005	2006	2007	2008	2009	2010	
Өсімдік және мал шаруашылығы, аңшылық және осы салаларда қызметтер ұсыну	108,1	103,7	102,5	105,8	105,3	104,0	106,2	107,9	104,4	103,2	Растениеводство и животноводство, охота и предоставление услуг в этих областях
Көмір және лигнит өндіру	116,7	107,8	103,7	108,3	108,5	105,4	106,2	109,6	105,1	106,4	Добыча угля и лигнита
Шикі мұнайды және табиғи газды өндіру	104,8	104,9	104,9	106,6	108,0	104,5	104,0	Добыча сырой нефти и природного газа
Тамақ өнімдерін өндіру	108,0	107,7	104,3	108,0	107,8	104,6	105,5	Производство продуктов питания
Тоқыма бұйымдарын өндіру	110,6	104,4	103,2	110,6	107,2	104,1	106,4	108,3	151,6	105,4	Производство текстильных изделий

Жалғасы

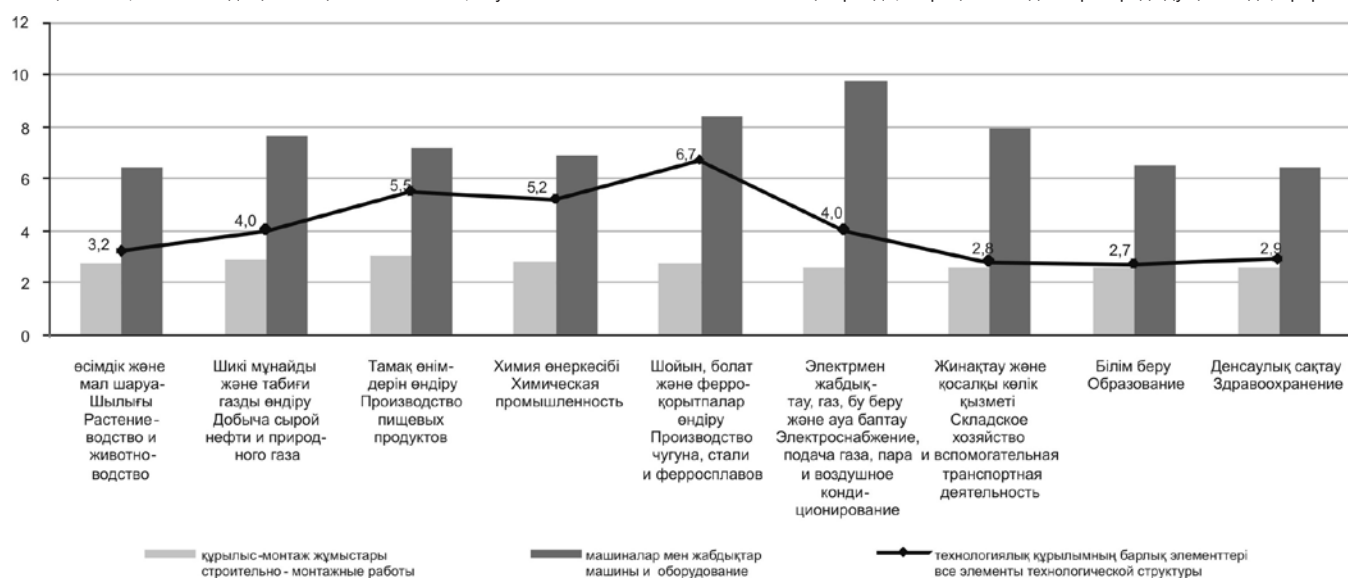
Продолжение

	2001	2002	2003	2004	2005	2006	2007	2008	2009	2010	
Жиһаздан басқа ағаштан және тоздан жасалған бұйымдарды өндіру		107,1	106,0	105,0	105,8	108,9	108,5	105,3	Производство деревянных и пробковых изделий, кроме мебели
Химиялық өнеркәсіп өнімдерін өндіру	107,8	104,0	102,8	109,3	108,2	104,5	108,6	108,7	104,4	105,2	Производство продуктов химической промышленности
Өзге металл емес минералдық өнімдерді өндіру		111,2	107,3	105,0	106,9	108,6	104,3	104,5	Производство прочей неметаллической минеральной продукции
Шойын, болат және ферроқорытпалар өндіру		105,8	107,9	105,8	106,1	109,8	104,8	106,7	Производство чугуна, стали и ферросплавов
Негізгі бағалы және түсті металдарды өндіру	107,5	104,5	103,2	110,8	107,9	104,6	107,9	109,1	104,6	105,1	Производство основных благородных и цветных металлов
Электрмен жабдықтау, газ, бу беру және ауа баптау	110,5	105,1	104,0	105,2	105,8	104,6	106,2	107,9	105,0	104,0	Электроснабжение, подача газа, пара и воздушное кондиционирование
Ғимараттар мен құрылыстарды салу	108,5	104,6	103,4	105,3	105,5	104,6	106,7	107,6	104,4	103,4	Строительство зданий и сооружений
Жинақтау және қосалқы көлік қызметі		105,0	105,0	104,6	106,5	107,4	104,4	102,8	Складское хозяйство и вспомогательная транспортная деятельность
Байланыс		106,3	106,7	105,3	104,1	107,9	104,5	105,3	Связь
Жылжымайтын мүлікпен жасалатын операциялар	107,9	104,3	102,9	105,0	104,8	104,6	106,5	107,4	104,5	102,8	Операции с недвижимым имуществом
Білім беру	110,9	107,7	104,3	105,2	104,9	104,6	106,7	107,4	104,4	102,7	Образование
Денсаулық сақтау және әлеуметтік қызметтер		105,1	105,0	104,7	106,9	107,7	105,0	102,9	Здравоохранение и социальные услуги
Өзге де қызметтер түрлерін ұсыну		105,0	105,0	104,7	106,8	107,4	104,4	102,7	Предоставление прочих видов услуг

2010 жылы экономикалық қызмет түрлері бойынша құрылыстағы бағаның өзгеруі Изменение цен в строительстве по видам экономической деятельности в 2010 году

кезең соңына, өткен жылдың желтоқсанға пайызбен, өсуі

на конец периода, в процентах к декабрю предыдущего года, прирост



1.7 2010 жылы экономикалық қызмет түрлері бойынша құрылыстағы бағаның индексі
Индекс цен в строительстве по видам экономической деятельности в 2010 году

өткен айға пайызбен

в процентах к предыдущему месяцу

	Қаңтар Январь	Ақпан Февраль	Наурыз Март	Сәуір Апрель	Мамыр Май	Маусым Июнь	
Өсімдік және мал шаруашылығы, аңшылық және осы салаларда қызметтер ұсыну	100,6	100,2	100,2	100,3	100,2	100,2	Растениеводство и животноводство, охота и предоставление услуг в этих областях
Көмір және лигнит өндіру	100,6	100,4	100,2	100,7	100,4	101,6	Добыча угля и лигнита
Шикі мұнайды және табиғи газды өндіру	100,7	100,3	100,2	100,4	100,3	100,3	Добыча сырой нефти и природного газа
Тамақ өнімдерін өндіру	100,6	100,7	100,2	100,4	100,4	100,1	Производство продуктов питания
Тоқыма бұйымдарын өндіру	100,4	100,4	100,4	100,2	100,8	100,9	Производство текстильных изделий
Жиһаздан басқа ағаштан және тоздан жасалған бұйымдарды өндіру	100,7	100,4	100,2	100,5	100,3	101,3	Производство деревянных и пробковых изделий, кроме мебели
Химиялық өнеркәсіп өнімдерін өндіру	100,4	100,5	100,2	100,3	100,8	100,6	Производство продуктов химической промышленности
Өзге металл емес минералдық өнімдерді өндіру	100,5	100,3	100,2	100,3	100,5	101,0	Производство прочей неметаллической минеральной продукции
Шойын, болат және ферроқорытпалар өндіру	100,6	100,3	100,1	100,9	100,2	101,7	Производство чугуна, стали и ферросплавов
Негізгі бағалы және түрлі-түсті металдарды өндіру	100,4	100,4	100,2	100,3	100,7	100,9	Производство основных благородных и цветных металлов
Электрмен жабдықтау, газ, бу беру және ауа баптау	100,6	100,3	100,2	100,4	100,2	100,6	Электроснабжение, подача газа, пара и воздушное кондиционирование
Ғимараттар мен құрылыстарды салу	100,6	100,2	100,1	100,4	100,1	100,3	Строительство зданий и сооружений
Жинақтау және қосалқы көлік қызметі	100,6	100,2	100,2	100,3	100,2	100,2	Складское хозяйство и вспомогательная транспортная деятельность
Байланыс	100,7	100,5	100,2	100,5	100,1	101,7	Связь
Жылжымайтын мүлікпен жасалатын операциялар	100,6	100,2	100,2	100,3	100,2	100,2	Операции с недвижимым имуществом
Білім беру	100,6	100,2	100,1	100,3	100,2	100,1	Образование
Денсаулық сақтау және әлеуметтік қызметтер	100,6	100,2	100,1	100,3	100,2	100,1	Здравоохранение и социальные услуги
Өзге де қызметтер түрлерін ұсыну	100,6	100,2	100,1	100,3	100,2	100,1	Предоставление прочих видов услуг

Жалғасы

Продолжение

	Қаңтар Январь	Ақпан Февраль	Наурыз Март	Сәуір Апрель	Мамыр Май	Маусым Июнь	
Өсімдік және мал шаруашылығы, аңшылық және осы салаларда қызметтер ұсыну	100,2	100,3	100,0	100,2	100,1	100,5	Растениеводство и животноводство, охота и предоставление услуг в этих областях
Көмір және лигнит өндіру	100,3	100,6	100,3	100,4	100,5	100,6	Добыча угля и лигнита
Шикі мұнайды және табиғи газды өндіру	100,2	100,4	100,2	100,3	100,2	100,6	Добыча сырой нефти и природного газа
Тамақ өнімдерін өндіру	100,1	100,7	101,1	100,4	100,2	100,6	Производство продуктов питания
Тоқыма бұйымдарын өндіру	100,2	101,0	100,1	100,5	100,3	100,2	Производство текстильных изделий
Жиһаздан басқа ағаштан және тоздан жасалған бұйымдарды өндіру	100,2	100,3	100,0	100,2	100,5	100,6	Производство деревянных и пробковых изделий, кроме мебели
Химиялық өнеркәсіп өнімдерін өндіру	100,0	100,9	100,5	100,5	100,0	100,4	Производство продуктов химической промышленности
Өзге металл емес минералдық өнімдерді өндіру	100,1	100,6	100,0	100,4	100,2	100,4	Производство прочей неметаллической минеральной продукции
Шойын, болат және ферроқорытпалар өндіру	100,4	100,7	100,2	100,4	100,4	100,6	Производство чугуна, стали и ферросплавов
Негізгі бағалы және түрлі-түсті металдарды өндіру	100,0	100,8	100,4	100,5	100,1	100,4	Производство основных благородных и цветных металлов

Жалғасы							Продолжение
	Қаңтар Январь	Ақпан Февраль	Наурыз Март	Сәуір Апрель	Мамыр Май	Маусым Июнь	
Электрмен жабдықтау, газ, бу беру және ауа баптау	100,2	100,2	100,3	100,2	100,2	100,6	Электроснабжение, подача газа, пара и воздушное кондиционирование
Ғимараттар мен құрылыстарды салу	100,2	100,4	100,1	100,3	100,1	100,6	Строительство зданий и сооружений
Жинақтау және қосалқы көлік қызметі	100,2	100,3	100,0	100,2	100,0	100,6	Складское хозяйство и вспомогательная транспортная деятельность
Байланыс	100,2	99,9	99,9	100,1	100,8	100,7	Связь
Жылжымайтын мүлікпен жасалатын операциялар	100,2	100,3	100,0	100,2	100,1	100,6	Операции с недвижимым имуществом
Білім беру	100,1	100,3	100,0	100,2	100,0	100,6	Образование
Денсаулық сақтау және әлеуметтік қызметтер	100,2	100,2	100,1	100,2	100,1	100,5	Здравоохранение и социальные услуги
Өзге де қызметтер түрлерін ұсыну	100,1	100,3	100,0	100,2	100,0	100,6	Предоставление прочих видов услуг

1.8 Құрылыс материалдарының топтары бойынша баға индексі Индекс цен по группам строительных материалов

пайызбен

в процентах

	2001	2002	2003	2004	2005	2006	2007	2008	2009	2010	
кезең соңына, өткен жылғы желтоқсанға на конец периода, к декабрю предыдущего года											
Кен өндіру өнеркәсібі өнімі	104,6	106,1	103,5	105,0	109,6	107,2	108,9	102,6	99,1	102,6	Продукция горнодобывающей промышленности
Сүрек және сүректен жасалған бұйымдар	101,8	105,4	102,3	103,6	104,8	104,5	106,1	105,9	100,0	100,3	Древесина и изделия из древесины
Мұнайды қайта өңдеу өнімдері	112,3	103,1	103,3	103,1	108,8	106,4	105,5	118,7	101,9	100,5	Продукты переработки нефти
Бояулар, лактар және осыған ұқсас жабындар	97,3	102,2	102,5	102,9	104,1	102,9	104,9	107,1	100,6	100,5	Краски, лаки и покрытия аналогичные
Линолеум және икемділік еден жабындары	107,3	105,4	103,4	103,6	103,0	105,7	103,2	100,1	100,0	100,1	Линолеум и эластичные напольные покрытия
Табақты шыны	119,0	107,6	101,6	107,5	104,7	106,6	102,7	102,9	99,7	106,2	Стекло листовое
Санитарлық-техникалық қыш бұйымдар	102,6	105,6	100,8	101,2	99,7	101,2	102,6	103,0	101,9	100,9	Изделия керамические санитарно-технические
Қыш тақтайшалар мен тақталар	111,5	104,2	102,3	100,7	102,2	104,2	102,8	102,1	102,9	101,0	Плитки и плиты керамические
Күйдірілген балшықтан жасалған құрылыс кірпіштері, тақтайшалар және бұйымдар	106,9	106,6	102,1	105,9	109,8	106,5	108,0	100,0	101,8	102,2	Кирпичи, плитки и изделия строительные из глины обожженной
Цемент, әк және ғаныш	109,3	99,8	105,6	114,4	113,8	106,9	133,6	90,3	95,6	99,4	Цемент, известь и гипс
Құрылыстық мақсаттарға арналған бетоннан жасалған бұйымдар	100,5	95,5	101,5	104,0	102,2	111,7	108,1	102,0	99,3	102,5	Изделия из бетона для строительных целей
Құрылыстық мақсаттарға арналған ғаныштан жасалған бұйымдар	94,5	89,3	99,6	100,1	105,3	102,6	121,9	102,0	102,3	103,4	Изделия из гипса для строительных целей
Бетондар мен ерітінділер	98,6	103,9	105,1	107,6	109,8	103,5	114,4	101,4	97,4	101,2	Бетоны и растворы
Фиброцементтен жасалған бұйымдар	106,9	100,3	102,9	100,4	103,1	101,0	102,7	130,4	100,0	100,1	Фиброцемент

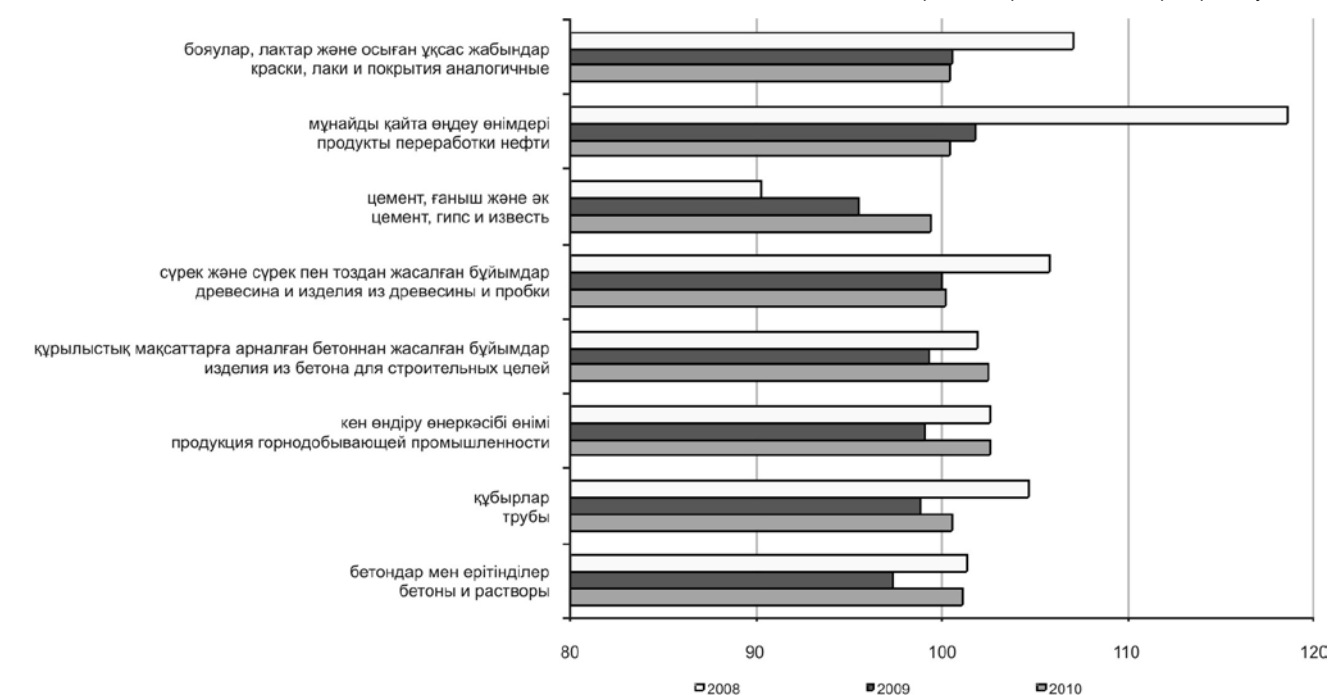
Жалғасы	2001	2002	2003	2004	2005	2006	2007	2008	2009	2010	Продолжение
Металл емес минералды бұйымдар	106,5	98,7	101,3	102,0	102,2	105,3	128,0	102,6	101,6	102,0	Изделия минеральные неметаллические
Негізгі қара металдар: темір, шойын, болат және ферросплавтар	103,4	107,1	101,3	110,2	104,1	106,1	114,2	108,0	97,8	107,2	Металлы черные основные: железо, чугун, сталь и ферросплавы
Металл құбырлар	102,2	100,1	103,0	104,5	103,9	101,7	106,2	104,7	98,9	100,6	Трубы
Металл құрылымдар	105,3	104,9	103,1	102,8	101,3	102,0	107,7	106,8	86,3	116,6	металлические металлоконструкции
Электр жабдықтары	108,6	101,1	101,3	103,6	101,7	101,5	103,9	104,2	98,7	99,9	Оборудование электрическое
өткен жылға к предыдущему году											
Кен өндіру өнеркәсібі өнімі	105,5	106,0	104,6	103,9	107,2	108,7	108,5	105,5	101,1	100,7	Продукция горнодобывающей промышленности
Сүрек және сүректен жасалған бұйымдар	103,3	105,2	103,2	102,8	105,4	104,1	104,6	106,4	103,3	99,6	Древесина и изделия из древесины
Мұнайды қайта өңдеу өнімдері	110,8	106,1	103,7	102,4	105,6	108,2	106,2	110,6	110,1	102,3	Продукты переработки нефти
Бояулар, лактар және осыған ұқсас жабындар	101,0	99,5	102,5	102,6	103,3	103,9	104,0	106,3	103,3	100,8	Краски, лаки и покрытия аналогичные
Линолеум және икемділік еден жабындары	105,7	108,0	103,7	104,6	102,6	104,7	104,5	101,0	100,4	100,2	Линолеум и эластичные напольные покрытия
Табақты шыны	117,5	114,1	101,1	105,3	106,6	104,6	105,4	102,8	100,2	104,1	Стекло листовое
Санитарлық-техникалық қыш бұйымдар	103,7	105,4	102,8	100,8	100,9	100,4	101,5	103,1	102,4	101,3	Изделия керамические санитарно-технические
Қыш тақтайшалар мен тақталар	108,6	107,7	101,5	100,9	102,7	103,1	103,8	103,3	101,4	101,4	Плитки и плиты керамические
Күйдірілген балшықтан жасалған құрылыс кірпіштері, тақтайшалар және бұйымдар	105,9	105,4	104,1	103,4	107,1	110,7	105,6	104,3	100,8	102,1	Кирпичи, плитки и изделия строительные из глины обожженной
Цемент, әк және ғаныш	106,7	102,5	103,6	108,3	115,8	109,9	122,2	109,3	92,7	95,9	Цемент, известь и гипс
Құрылыстық мақсаттарға арналған бетоннан жасалған бұйымдар	100,1	98,2	100,2	102,6	103,1	106,1	111,0	104,5	100,4	101,1	Изделия из бетона для строительных целей
Құрылыстық мақсаттарға арналған ғаныштан жасалған бұйымдар	96,2	89,4	96,1	101,6	100,5	104,6	110,7	113,4	101,3	103,2	Изделия из гипса для строительных целей
Бетондар мен ерітінділер	101,5	99,8	104,4	106,4	108,1	107,6	107,5	108,7	99,6	99,0	Бетоны и растворы
Фиброцементтен жасалған бұйымдар	103,2	104,5	99,5	102,5	101,5	102,4	102,0	110,1	119,7	100,1	Фиброцемент
Металл емес минералды бұйымдар	106,9	102,3	100,1	101,7	101,5	103,9	116,9	114,6	101,5	101,5	Изделия минеральные неметаллические
Негізгі қара металдар: темір, шойын, болат және ферросплавтар	105,6	106,4	101,4	107,7	108,2	102,9	112,6	111,5	98,9	104,1	Металлы черные основные: железо, чугун, сталь и ферросплавы
Металл құбырлар	97,5	101,7	100,3	104,5	103,6	102,6	104,0	106,2	100,7	100,4	Трубы
Металл құрылымдар	106,6	105,6	102,2	103,7	101,9	101,4	105,2	106,8	99,9	100,0	металлические металлоконструкции
Электр жабдықтары	104,3	105,7	101,7	102,0	103,1	101,2	103,2	104,4	100,8	99,3	Оборудование электрическое

	2006	2007	2008	2009	2010	
2005ж. желтоқсан = 100 декабрь 2005г. = 100						
Кен өндіру өнеркәсібі өнімі	107,2	108,9	102,6	118,6	121,7	Продукция горнодобывающей промышленности
Сүрек және сүректен жасалған бұйымдар	104,5	106,1	105,9	117,4	117,8	Древесина и изделия из древесины
Мұнайды қайта өңдеу өнімдері	106,4	112,2	133,3	135,8	136,6	Продукты переработки нефти
Бояулар, лактар және осыған ұқсас жабындар	102,9	104,9	107,1	116,2	116,8	Краски, лаки и покрытия аналогичные
Линолеум және икемділік еден жабындары	105,7	103,2	100,1	109,2	109,4	Линолеум и эластичные напольные покрытия
Табақты шыны	106,6	102,7	102,9	112,2	119,2	Стекло листовое
Санитарлық-техникалық қыш бұйымдар	101,2	102,6	103,0	109,0	110,0	Изделия керамические санитарно-технические
Қыш тақтайшалар мен тақталар	104,2	102,8	102,1	112,5	113,6	Плитки и плиты керамические
Күйдірілген балшықтан жасалған құрылыс кірпіштері, тақтайшалар және бұйымдар	106,1	108,3	100,3	117,0	119,6	Кирпичи, плитки и изделия строительные из глины обожженной
Цемент, әк және ғаныш	106,9	133,6	90,3	123,2	122,5	Цемент, известь и гипс
Құрылыстық мақсаттарға арналған бетоннан жасалған бұйымдар	111,7	108,1	102,0	122,2	125,2	Изделия из бетона для строительных целей
Құрылыстық мақсаттарға арналған ғаныштан жасалған бұйымдар	102,6	121,9	102,0	130,5	135,0	Изделия из гипса для строительных целей
Бетондар мен ерітінділер	103,5	114,4	101,4	117,0	118,4	Бетоны и растворы
Фиброцемент	101,0	102,7	130,4	135,3	135,4	Фиброцемент
Металл емес минералды бұйымдар	105,7	130,2	102,4	140,5	143,3	Изделия минеральные неметаллические
Негізгі қара металдар: темір, шойын, болат және ферросплавтар	106,1	114,2	108,0	127,9	137,1	Металлы черные основные: железо, чугун, сталь и ферросплавы
Металл құбырлар	101,7	106,2	104,7	111,7	112,4	Трубы металлические
Металл құрылымдар	102,0	107,7	106,8	127,1	148,1	Металлоконструкции
Электр жабдықтары	101,5	103,9	104,2	108,5	108,4	Оборудование электрическое

Құрылыс материалдарының топтары бойынша бағаның индексі Индекс цен по группам строительных материалов

кезең соңына, өткен жылғы желтоқсанға пайызбен

на конец периода, в процентах к декабрю предыдущего года



1.9 2010 жылы құрылыс материалдарының топтары бойынша баға индексі
Индекс цен по группам строительных материалов в 2010 году

өткен айға пайызбен

в процентах к предыдущему месяцу

	Қаңтар Январь	Ақпан Февраль	Наурыз Март	Сәуір Апрель	Мамыр Май	Маусым Июнь	
Кен өндіру өнеркәсібі өнімі	100,6	100,0	100,0	100,6	100,4	100,1	Продукция горнодобывающей промышленности
Сүрек және сүректен жасалған бұйымдар	99,6	99,7	100,3	100,1	100,9	99,1	Древесина и изделия из древесины
Мұнайды қайта өңдеу өнімдері	100,1	100,1	100,0	100,0	99,9	100,3	Продукты переработки нефти
Бояулар, лактар және осыған ұқсас жабындар	100,0	100,4	99,9	100,1	99,9	100,4	Краски, лаки и покрытия аналогичные
Линолеум және икемділік еден жабындары	100,1	100,0	100,3	100,0	99,9	100,0	Линолеум и эластичные напольные покрытия
Табақты шыны	100,8	99,7	100,2	100,0	101,1	101,7	Стекло листовое
Санитарлық-техникалық қыш бұйымдар	100,7	100,0	99,6	99,3	99,6	101,0	Изделия керамические санитарно-технические
Қыш тақтайшалар мен тақталар	99,8	100,4	100,2	97,9	100,6	100,7	Плитки и плиты керамические
Күйдірілген балшықтан жасалған құрылыс кірпіштері, тақтайшалар және бұйымдар	100,3	99,9	100,2	100,0	100,2	101,0	Кирпичи, плитки и изделия строительные из глины обожженной
Цемент, әк және ғаныш	99,4	100,0	99,8	100,1	100,1	100,0	Цемент, известь и гипс
Құрылыстық мақсаттарға арналған бетоннан жасалған бұйымдар	100,0	100,0	99,8	99,9	100,1	100,0	Изделия из бетона для строительных целей
Құрылыстық мақсаттарға арналған ғаныштан жасалған бұйымдар	100,3	100,0	101,1	100,0	100,2	100,2	Изделия из гипса для строительных целей
Бетондар мен ерітінділер	99,9	100,0	100,4	100,0	100,1	100,1	Бетоны и растворы
Фиброцемент	100,0	100,0	100,0	100,0	100,0	100,0	Фиброцемент
Металл емес минералды бұйымдар	100,4	100,0	100,0	100,0	100,0	100,1	Изделия минеральные неметаллические
Негізгі қара металдар: темір, шойын, болат және ферросплавтар	99,7	99,9	100,3	100,6	100,8	100,9	Металлы черные основные: железо, чугун, сталь и ферросплавы
Металл құбырлар	100,1	100,0	100,1	100,0	100,1	100,0	Трубы металлические
Металл құрылымдар	99,9	99,8	101,6	100,5	100,9	101,4	Металлоконструкции
Электр жабдықтары	99,3	100,1	100,4	100,0	100,1	100,1	Оборудование электрическое

Жалғасы

Продолжение

	Шілде Июль	Тамыз Август	Қыркүйек Сентябрь	Қазан Октябрь	Қараша Ноябрь	Желтоқсан Декабрь	
Кен өндіру өнеркәсібі өнімі	100,0	100,1	100,4	100,2	100,2	100,1	Продукция горнодобывающей промышленности
Сүрек және сүректен жасалған бұйымдар	100,7	100,0	100,0	100,0	100,0	100,0	Древесина и изделия из древесины
Мұнайды қайта өңдеу өнімдері	100,2	99,7	100,1	100,4	99,7	100,2	Продукты переработки нефти
Бояулар, лактар және осыған ұқсас жабындар	100,1	99,7	100,2	100,1	99,7	99,9	Краски, лаки и покрытия аналогичные
Линолеум және икемділік еден жабындары	100,0	99,8	99,9	100,0	100,0	100,1	Линолеум и эластичные напольные покрытия
Табақты шыны	99,5	100,6	100,3	101,0	100,3	100,8	Стекло листовое
Санитарлық-техникалық қыш бұйымдар	99,9	99,8	100,0	100,8	100,0	100,0	Изделия керамические санитарно-технические
Қыш тақтайшалар мен тақталар	99,6	101,1	100,3	101,2	99,9	99,5	Плитки и плиты керамические
Күйдірілген балшықтан жасалған құрылыс кірпіштері, тақтайшалар және бұйымдар	100,1	100,1	100,0	100,5	100,2	99,7	Кирпич, плитки и изделия строительные из глины обожженной
Цемент, әк және ғаныш	99,8	100,1	100,1	99,9	100,0	100,1	Цемент, гипс и известь
Құрылыстық мақсаттарға арналған бетоннан жасалған бұйымдар	102,8	100,3	99,8	99,8	99,9	100,1	Изделия из бетона для строительных целей
Құрылыстық мақсаттарға арналған ғаныштан жасалған бұйымдар	100,4	100,1	100,4	100,3	100,1	100,3	Изделия из гипса для строительных целей
Бетондар мен ерітінділер	100,0	100,0	100,0	100,1	100,2	100,4	Бетоны и растворы
Фиброцементтен жасалған бұйымдар	100,0	100,0	100,5	100,0	99,6	99,9	Изделия из фиброцемента
Металл емес минералды бұйымдар	100,0	100,3	100,2	100,2	100,1	100,7	Изделия минеральные неметаллические

Жалғасы

Продолжение

	Шілде Июль	Тамыз Август	Қыркүйек Сентябрь	Қазан Октябрь	Қараша Ноябрь	Желтоқсан Декабрь	
Негізгі қара металдар: темір, шойын, болат және ферросплавтар	100,9	101,7	100,5	100,6	100,7	100,2	Металлы черные основные: железо, чугун, сталь и ферросплавы
Металл құбырлар	100,2	100,2	100,0	100,0	99,9	99,9	Трубы металлические
Металл құрылымдар	101,0	103,9	101,9	101,7	101,3	101,5	Металлоконструкции
Электр жабдықтары	99,9	100,0	99,9	100,1	100,0	100,0	Оборудование электрическое

1.10 Құрылыс материалдарының жекелеген түрлері бағасының индексі Индекс цен на отдельные виды строительных материалов

пайызбен

в процентах

	2001	2002	2003	2004	2005	2006	2007	2008	2009	2010	
кезең соңына, өткен жылғы желтоқсанға на конец периода, к декабрю предыдущего года											
Кен өндіру өнеркәсібі өнімі											Продукция горнодобывающей промышленности
Қиыршықтас, усақтас және шақпақтас	101,7	107,2	102,7	104,5	110,9	107,7	112,4	101,0	99,5	102,8	Щебень, галька и кремень
Құрылыстық құм	107,7	106,1	106,0	105,6	109,4	106,9	105,6	104,5	98,3	101,7	Песок строительный
Құрылыстық малта тас	108,0	100,7	98,7	104,5	99,4	104,4	109,5	101,8	101,3	109,7	Гравий строительный
Сүрек және сүректен жасалған бұйымдар											Древесина и изделия из древесины
Араланған немесе жарылған, бөліктерге кесілген немесе аршылған қылқан жапырақты ағаш материалдары	107,9	107,8	103,2	109,5	105,2	105,5	108,6	107,9	100,8	101,0	Лесоматериалы хвойных пород, распиленные или расколотые, разрезанные на части или лущенные
Ағаш жаңқалы тақталар	79,6	93,8	103,0	102,4	101,5	105,9	108,8	102,3	102,0	99,3	Плиты древесно- стружечные
Ағаш талшықты тақталар	106,1	100,8	100,3	103,1	124,9	103,7	96,7	101,0	Плиты древесно- волокнистые
Әйнектелген терезелер мен есіктер және олардың ағаш жақтаулары	101,9	104,0	103,7	102,5	103,0	117,9	99,0	100,9	Окна, двери застекленные и их рамы, деревянные
Мұнайды қайта өңдеу өнімдері											Продукты переработки нефти
Мұнай және тақтатас битумы	113,7	105,0	103,7	103,1	108,8	106,4	105,5	118,7	101,9	100,5	Битумы нефтяной и сланцевый
Бояулар, лактар және осыған ұқсас жабындар											Краски, лаки и покрытия аналогичные
Бояулар және эмальдар	102,1	102,8	104,0	103,1	103,8	104,0	100,5	100,2	Краски и эмали
Олифа	97,0	102,7	106,4	103,6	102,7	102,0	101,6	124,6	100,2	101,1	Олифа
Лактар	97,7	101,0	100,3	103,0	106,7	102,6	114,8	105,6	101,7	101,8	Лаки
Линолеум және икемділік еден жабындары											Линолеум и эластичные напольные покрытия
Линолеум және икемділік еден жабындары	107,3	105,4	103,4	103,6	103,0	105,7	103,2	100,1	100,0	100,1	Линолеум и эластичные напольные покрытия
Шыны және шыныдан жасалған бұйымдар											Стекло и изделия из стекла
Құйылған және жұқартылған арқауланбаған шыны	119,0	107,6	101,6	107,5	104,7	106,6	102,7	102,9	99,6	106,2	Стекло литое и прокатное листовое, неармированное
Санитарлық- техникалық қыш бұйымдар											Изделия керамические санитарно- технические
Жуғыштар, қыш раковиналар	108,4	126,5	103,4	101,1	97,0	100,3	103,3	103,8	101,1	100,5	Мойки, раковины керамические
Қыш унитаздар	100,8	101,4	101,9	101,7	102,1	102,7	103,0	101,3	Унитазы керамические

	2001	2002	2003	2004	2005	2006	2007	2008	2009	2010	
Қыш тақтайшалар мен тақталар											Плитки и плиты керамические
Таскестелік жұмыстарға арналған қыш, зертастық тақтайшалар, текшелер және осыған ұқсас бұйымдар	111,5	104,2	102,9	101,0	104,1	104,4	103,5	102,6	103,6	101,4	Плитки, кубики и аналогичные изделия для работ мозаичных, керамические, глазурованные
Төсеуге, пешке және қабырғаларға арналған қыш, зертасталмаған тақталар, тақтайшалар	101,5	100,5	100,7	103,9	102,3	101,5	102,3	100,5	Плиты, плитки для мощения, для печей и стен, керамические, неглазурованные
Кірпіш											Кирпич
Қыштан жасалған құрылыстық отқа төзімсіз кірпіштер	107,1	106,9	101,8	105,9	109,8	106,7	108,2	99,9	101,0	102,3	Кирпичи керамические неогнеупорные строительные
Силикат және қож кірпіштері	106,3	105,5	103,2	105,2	106,6	102,9	108,5	102,9	100,1	101,1	Кирпичи силикатные и шлаковые
Цемент, әк және ғаныш											Цемент, известь и гипс
Портландцемент	109,3	99,8	107,2	123,7	120,7	110,3	145,9	87,0	95,5	99,1	Портландцемент
Әк	101,1	101,4	101,7	100,7	106,5	100,0	93,9	100,6	Известь
Құрылыстық мақсаттарға арналған бетоннан жасалған бұйымдар											Изделия из бетона для строительных целей
Өнеркәсіптік құрылысқа арналған сыртқы қабырға панельдері	99,4	86,2	99,7	120,8	109,6	108,8	104,9	101,8	99,3	102,6	Панели наружных стен для промышленного строительства
Ішкі қабырғаның көтергіш панельдері	99,1	99,2	100,3	100,0	102,1	107,5	106,4	101,0	99,3	102,6	Панели внутренних стен несущие
Көп қуысты жабын және аражабын тақталар	99,8	91,3	101,8	101,4	100,3	101,5	105,9	103,7	100,0	104,2	Плиты покрытий и перекрытий ребристые
Көп қуысты жабын және аражабын тақталар	101,8	105,5	99,0	108,2	105,3	102,1	121,0	100,3	97,5	98,7	Плиты покрытий и перекрытий многоспустотные
Құрылыстық мақсаттарға арналған ғаныштан жасалған бұйымдар											Изделия из гипса для строительных целей
Ғаныштан жасалған тақталар мен бұйымдар	94,5	89,3	99,5	100,1	105,2	102,6	121,9	102,0	98,1	100,5	Плиты и изделия из гипса
Бетондар және ерітінділер											Бетоны и растворы
Тауарлық бетон	98,0	104,9	106,5	107,3	109,9	104,7	113,3	97,9	98,9	101,1	Бетон товарный
Құрылыс ерітінділері	100,7	100,0	99,5	108,4	109,2	102,2	115,2	107,1	95,3	101,4	Растворы строительные
Асбестоцементтен, фиброцементтен жасалған бұйымдар											Изделия из асбестоцемента, фиброцемента
Жәй пішіндегі асбестоцементтен жасалған табақтар	106,9	100,3	105,7	102,5	101,5	104,1	122,0	102,6	99,2	103,5	Листы из асбестоцемента обыкновенного профиля
Күшейтілген пішіндегі асбестоцементтен жасалған табақтар	102,1	104,0	103,4	101,2	109,8	101,9	100,0	100,0	Листы из асбестоцемента усиленного профиля
Асбестоцементтен жасалған құбырлар, түтіктер және олардың фитингтері	112,1	102,0	100,0	100,9	101,4	101,0	102,0	132,6	100,0	100,1	Трубы, трубки и фитинги к ним из асбестоцемента,

Жалғасы

Продолжение

	2001	2002	2003	2004	2005	2006	2007	2008	2009	2010	
Өзге де металл емес минералдық бұйымдар											Изделия минеральные неметаллические прочие
Асфальттан немесе осыған ұқсас материалдардан жасалған шатырлық немесе қаптамалық бұйымдар	81,0	94,3	100,8	101,8	104,2	102,8	106,5	107,5	99,5	99,7	Изделия кровельные или облицовочные из асфальта или материалов аналогичных
Битум қоспалары	102,6	88,5	99,5	102,3	99,7	102,2	106,6	104,4	100,0	100,2	Смеси битумные
Керамзиттік малтатас	103,9	104,4	99,4	105,4	106,1	100,5	105,4	110,1	100,7	106,1	Гравий керамзитовый
Минералды мақта тақталары	106,5	98,7	102,5	101,7	101,8	106,3	132,7	101,9	103,2	104,6	Плиты минераловатные
Негізгі қара металдар: темір, шойын, болат және ферросплавтар											Металлы черные основные: железо, чугун, сталь и ферросплавы
Өзге де легіріленген болаттан жасалған ені 600 мм кем ыстықтай илектеліп одан әрі өңделмеген жазық илек	99,7	110,2	104,1	104,1	106,8	113,7	99,3	106,1	Прокат плоский из стали легированной прочей горячекатаный шириной менее 600 мм
Легіріленбеген болаттан жасалған, ыстықтай илектелген ашық профильдер	102,9	106,1	105,1	111,9	104,6	101,9	112,7	116,9	95,0	104,3	Профили открытые из стали нелегированной, горячекатаные
Легіріленбеген болаттан жасалған, штампталған, ыстықтай илектелген, өзге де өзектер мен шыбықтар	103,7	107,6	99,7	109,4	103,9	108,0	114,8	104,8	99,0	108,5	Стержни и прутки прочие из стали нелегированной, штампованные, горячекатаные
Құбырлар											Трубы
Құйма шойыннан жасалған құбырлар	104,4	101,9	102,1	100,6	100,6	102,5	116,0	100,2	97,4	100,1	Трубы из чугуна литейного
Шеген құбырлар	101,0	105,3	103,5	101,8	104,4	103,3	98,8	101,7	Трубы обсадные
Дәнекерленген, сыртқы диаметрі 406,4 мм аспайтын, газ құбырларына арналған болат құбырлар	101,5	99,4	105,1	106,0	105,7	101,1	107,8	111,4	98,7	100,5	Трубы для газопроводов сварные, с наружным диаметром не более 406,4 мм, стальные
Дәнекерленген, қимасы дөңгелек, сыртқы диаметрі 406,4 мм аспайтын өзге де болат құбырлар мен түтіктер	103,2	103,0	102,2	103,7	100,9	99,2	100,4	Трубы и трубки прочие сварные, круглого сечения, с наружным диаметром не более 406,4 мм, из стали нержавеющей
Металдан жасалған дайын бұйымдар, машиналар мен жабдықтардан басқасы											Изделия металлические готовые, кроме машин и оборудования
Құрылыстық құрама шойын немесе болат құрылымдар	106,2	103,9	108,1	111,6	104,5	106,4	116,9	118,4	86,3	110,3	Конструкции строительные сборные из металлов черных
Орталықтан жылытуға арналған радиаторлар	99,5	103,8	101,0	101,0	100,3	100,5	105,6	103,6	105,1	99,4	Радиаторы для центрального отопления без нагрева электрического, из металлов черных
Құйма шойыннан жасалған ванналар	110,8	103,5	100,8	107,4	104,8	101,7	103,1	102,8	100,3	105,1	Ванны из чугуна литейного
Электр жабдықтары											Оборудование электрическое

	2001	2002	2003	2004	2005	2006	2007	2008	2009	2010	
Кернеуі 1000 В қосқышы бар немесе қосқышсыз электр сымдар мен кабельдер	114,9	98,3	100,2	104,0	99,7	101,2	103,5	102,2	97,9	97,1	Провода и кабели электрические с соединителями или без них на напряжение 1000 В
Кернеуі 80 В-тан жоғары, бірақ 1000 В-тан аспайтын қосқышы бар немесе қосқышсыз электр сымдар мен кабельдер	101,6	103,2	102,0	103,3	104,0	102,0	107,0	102,3	99,3	101,5	Провода и кабели электрические с соединителями или без них на напряжение более 80 В, но менее 1000 В
Қыздырғыш шамдарымен пайдалануға арналған өнеркәсіптік жарықтандыру аппаратурасы	105,3	103,9	101,3	104,0	103,2	101,2	101,2	110,1	101,2	101,2	Аппаратура осветительная промышленная для использования с лампами накаливания
Люминесценттік шамдармен пайдалануға арналған өнеркәсіптік жарықтандыру аппаратуралары	103,3	102,5	100,2	102,2	100,5	103,1	104,1	104,1	Аппаратура осветительная промышленная для использования с лампами люминесцентными
өткен жылға к предыдущему году											
Кен өндіру өнеркәсібі өнімі											Продукция горнодобывающей промышленности
Қиыршық тас, малта тас, шақпақ тас	104,8	106,5	104,6	103,0	108,0	110,0	110,3	105,6	100,9	101,0	Щебень, галька и кремнь
Құрылыстық құм	106,0	106,9	106,5	105,7	106,8	108,2	107,1	105,3	101,6	99,5	Песок строительный
Құрылыстық малта тас	109,2	101,9	96,1	102,5	103,0	102,2	106,3	107,3	100,8	109,4	Гравий строительный
Сүрек және сүректен жасалған бұйымдар											Древесина и изделия из древесины
Араланған немесе жарылған, бөліктерге кесілген немесе аршылған қылқан жапырақты ағаш материалдары	108,1	108,0	104,4	105,7	109,0	104,5	106,4	110,4	102,7	100,9	Лесоматериалы хвойных пород, распиленные или расколотые, разрезанные на части или лущенные
Ағаш жаңқалы тақталар	83,8	97,4	98,4	100,8	103,9	103,5	106,0	106,6	102,2	100,7	Плиты древесно-стружечные
Ағаш талшықты тақталар	98,7	103,5	101,4	101,8	108,9	119,7	99,7	99,1	Плиты древесно-волоконистые
Әйнектелген терезелер мен есіктер және олардың ағаш жақтаулары	103,2	104,6	102,6	102,9	107,4	109,8	100,3	Окна, двери застекленные и их рамы, деревянные
Мұнайды қайта өңдеу өнімдері											Продукты переработки нефти
Мұнай және тақтатас битумы	111,7	107,6	104,9	102,6	105,6	108,2	106,2	110,6	110,1	102,3	Битумы нефтяной и сланцевый
Бояулар, лактар және осыған ұқсас жабындар											Краски, лаки и покрытия аналогичные
Бояулар және эмальдар	102,0	102,6	103,0	104,1	103,7	103,0	102,6	100,8	Краски и эмали
Олифа	101,4	99,8	105,4	103,9	104,1	102,1	101,8	119,2	106,0	100,4	Олифа
Лактар	100,1	99,0	100,6	102,2	104,4	104,6	108,1	109,7	103,9	102,0	Лаки
Линолеум және икемділік еден жабындары											Линолеум и эластичные напольные покрытия
Линолеум және икемділік еден жабындары	105,7	108,0	103,7	104,6	102,6	104,7	104,5	101,0	100,4	100,2	Линолеум и эластичные напольные покрытия

Жалғасы

Продолжение

	2001	2002	2003	2004	2005	2006	2007	2008	2009	2010	
Шыны және шыныдан жасалған бұйымдар											Стекло и изделия из стекла
Құйылған және жұқартылған, арқауланбаған шыны	117,5	114,1	101,0	105,7	106,6	104,6	105,4	102,8	100,1	104,1	Стекло литое и прокатное листовое неармированное
Санитарлық-техникалық қыш бұйымдар											Изделия керамические санитарно-технические
Жуғыштар, қыш раковиналар	111,7	123,5	108,2	101,8	99,0	99,0	101,3	103,9	102,9	99,7	Мойки, раковины керамические
Қыш унитаздар	102,7	101,0	102,4	101,4	101,7	102,7	102,2	102,6	Унитазы керамические
Қыш тақтайшалар мен тақталар											Плитки и плиты керамические
Таскестелік жұмыстарға арналған қыш, зертастық тақтайшалар, текшелер және осыған ұқсас бұйымдар	108,6	107,7	101,1	102,3	103,1	104,4	104,5	103,5	103,0	102,1	Плитки, кубики и аналогичные изделия для работ мозаичных, керамические, глазурованные
Төсеуге, пешке және қабырғаларға арналған қыш, зертасталмаған тақталар, тақтайшалар	102,0	99,3	102,5	102	103,2	103,1	99,9	100,9	Плиты, плитки для мощения, для печей и стен, керамические, неглазурованные
Кірпіш											Кирпич
Қыштан жасалған құрылыстық отқа төзімсіз кірпіштері	106,2	105,5	103,6	103,4	107,1	110,9	105,7	104,4	100,4	101,8	Кирпичи керамические неогнеупорные строительные
Силикат және қож кірпіштері	104,8	105,0	106,0	103,3	105,3	105,9	105,7	105,1	100,6	101,2	Кирпичи силикатные и шлаковые
Цемент, әк және ғаныш											Цемент, гипс, известь
Портландцемент	106,7	102,5	104,5	113,0	125,0	114,6	131,0	111,4	90,6	95,4	Портландцемент
Әк	101,1	100,9	101,5	101,1	103,9	104,0	96,8	97,5	Известь
Құрылыстық мақсаттарға арналған бетоннан жасалған бұйымдар											Изделия из бетона для строительных целей
Өнеркәсіптік құрылысқа арналған сыртқы қабырға панельдері	99,4	91,1	94,8	112,0	112,3	109,0	108,4	102,9	100,5	101,1	Панели наружных стен для промышленного строительства
Ішкі қабырғаның көтергіш панельдері	97,9	100,9	100,5	100,3	101,2	98,5	114,9	102,5	100,0	101,1	Панели внутренних стен несущие
Жабын және қырлы аражабын тақталар	100,6	94,8	99,5	101,8	101,0	101,1	104,8	102,7	102,5	102,1	Плиты покрытий и перекрытий ребристые
Көп қуысты жабын және аражабын тақталар	100,2	105,8	99,7	104,7	106,5	103,5	110,3	112,2	96,8	98,7	Плиты покрытий и перекрытий многопустотные
Құрылыстық мақсаттарға арналған ғаныштан жасалған бұйымдар											Изделия из гипса для строительных целей
Ғаныштан жасалған тақталар мен бұйымдар	96,2	89,4	96,1	101,5	100,5	104,5	110,8	113,4	100,2	98,3	Плиты и изделия из гипса
Бетондар және ерітінділер											Бетоны и растворы
Тауарлық бетон	101,6	99,5	105,9	106,8	108,0	108,7	106,5	108,1	97,7	99,6	Бетон товарный
Құрылыс ерітінділері	101,4	100,9	98,6	104,5	108,1	106,3	108,3	109,6	102,7	98,1	Растворы строительные
Асбестоцементтен, фиброцементтен жасалған бұйымдар											Изделия из асбестоцемента, фиброцемента
Жәй пішіндегі асбестоцементтен жасалған табақтар	103,2	104,5	102,4	104,5	101,5	102,1	108,8	116,2	100,2	101,2	Листы из асбестоцемента обыкновенного профиля

	2001	2002	2003	2004	2005	2006	2007	2008	2009	2010	
Күшейтілген пішіндегі асбестоцементтен жасалған табақтар	98,6	102,8	105,1	100,8	106,2	106,7	101,1	100,0	Листы из асбестоцемента усиленного профиля
Асбестоцементтен жасалған құбырлар, түтіктер және олардың фитингтері	111,2	103,6	101,1	100,7	101,2	101,1	101,7	110,2	121,0	100,1	Трубы, трубки и фитинги к ним из асбестоцемента
Өзге де металл емес минералдық бұйымдар											Изделия минеральные неметаллические прочие
Асфальттан немесе осыған ұқсас материалдардан жасалған шатырлық немесе қаптамалық бұйымдар	85,4	93,7	97,4	100,8	102,3	104,8	103,9	106,5	104,2	99,8	Изделия кровельные или облицовочные из асфальта или материалов аналогичных
Битум қоспалары	104,4	95,0	93,8	99,8	101,6	100,6	104,9	105,8	101,7	100,1	Смеси битумные
Керамзиттік малтатас	104,6	102,8	102,5	101,4	106,6	102,8	103,0	107,3	106,5	101,3	Гравий керамзитовый
Минералды мақта тақталары	106,9	102,3	101,1	101,9	101,5	104,2	119,9	116,0	101,8	102,6	Плиты минераловатные
Негізгі қара металдар: темір, шойын, болат және ферросплавтар											Металлы черные основные: железо, чугун, сталь и ферросплавы
Өзге де легірленген болаттан жасалған ені 600 мм кем ыстықтай илектеліп одан әрі өңделмеген жазық илек	100,1	107,5	108,2	102,4	106,6	111,1	103,0	104,9	Прокат плоский из стали легированной прочей горячекатаный шириной менее 600 мм
Легірленбеген болаттан жасалған, ыстықтай илектелген ашық профильдер	105,8	103,9	104,0	109,5	109,7	101,1	108,1	115,5	102,3	101,6	Профили открытые из стали нелегированной горячекатаные
Легірленбеген болаттан жасалған, штампталған, ыстықтай илектелген, өзге де өзектер мен шыбықтар	105,6	107,5	100,1	107,1	107,6	103,6	114,5	110,1	97,7	105,2	Стержни и прутки прочие из стали нелегированной, штампованные, горячекатаные
Құбырлар											Трубы
Құйма шойыннан жасалған құбырлар	97,4	102,8	101,3	101,7	100,7	102,3	104,8	111,1	99,6	97,8	Трубы из чугуна литейного
Шеген құбырлар	99,4	103,8	104,0	102,3	103,3	104,4	100,5	100,4	Трубы обсадные
Дәнекерленген, сыртқы диаметрі 406,4 мм аспайтын, газ құбырларына арналған болат құбырлар	97,5	101,3	101,0	105,7	105,5	103,3	105,0	110,8	101,9	101,2	Трубы для газопроводов сварные, с наружным диаметром не более 406,4 мм, стальные
Тоттанбайтын болаттан жасалған, дәнекерленген, қимасы дөңгелек, сыртқы диаметрі 406,4 мм аспайтын өзге де құбырлар мен түтіктер	99,3	103,7	102,1	102,1	103,3	102,2	99,8	100,1	Трубы и трубки прочие сварные, круглого сечения, с наружным диаметром не более 406,4 мм, из стали нержавеющей
Металдан жасалған дайын бұйымдар, машиналар мен жабдықтардан басқасы											Изделия металлические готовые, кроме машин и оборудования
Құрылыстық жиналмалы шойын немесе болат құрылымдар	107,0	105,2	104,1	110,4	108,6	105,3	109,6	120,0	104,1	101,4	Конструкции строительные сборные из металлов черных

Жалғасы

Продолжение

	2001	2002	2003	2004	2005	2006	2007	2008	2009	2010	
Қара металдан жасалған, электрмен қыздырылмайтын орталықтан жылытуға арналған радиаторлар	100,9	104,0	102,7	100,6	100,4	100,2	104,2	103,4	105,7	101,8	Радиаторы для центрального отопления без нагрева электрического из металлов черных
Құйма шойыннан жасалған ванналар	110,4	103,6	102,2	102,3	107,8	102,8	102,7	103,1	102,7	100,7	Ванны из чугуна литейного
Электр жабдықтары											Оборудование электрическое
Кернеуі 1000 В қосқышы бар немесе қосқышсыз электр сымдар мен кабельдер	112,5	102,7	100,9	101,8	101,7	100,7	102,7	102,9	99,2	96,4	Провода и кабели электрические с соединителями или без них на напряжение 1000 В
Кернеуі 80 В-тан жоғары, бірақ 1000 В-тан аспайтын қосқышы бар немесе қосқышсыз электр сымдар мен кабельдер	98,6	106,0	102,5	101,3	104,1	102,8	104,8	104,4	100,1	101,4	Провода и кабели электрические с соединителями или без них на напряжение более 80 В, но менее 1000 В
Қыздырғыш шамдарымен пайдалануға арналған өнеркәсіптік жарықтандыру аппаратурасы	97,0	110,5	102,4	101,7	105,0	100,6	101,8	108,3	102,9	101,7	Аппаратура осветительная промышленная для использования с лампами накаливания
Люминесценттік шамдармен пайдалануға арналған өнеркәсіптік жарықтандыру аппаратуралары	102,1	104,0	101,3	100,9	102,3	100,3	103,0	106,9	Аппаратура осветительная промышленная для использования с лампами люминесцентными

1.11 2010 жылы құрылыс материалдарының жекелеген түрлері бағасының индексі
Индекс цен на отдельные виды строительных материалов в 2010 году

пайызбен

в процентах

	Қаңтар Январь	Ақпан Февраль	Наурыз Март	Сәуір Апрель	Мамыр Май	Маусым Июнь		
өткен айға пайызбен в процентах к предыдущему месяцу								
Кен өндіру өнеркәсібі өнімі							Продукция горнодобывающей промышленности	
Қиыршықтас, ұсақтас және шақпақтас		100,1	100,1	100,0	100,6	100,7	100,4	Щебень, галька и кремь
Құрылыстық құм		100,2	99,9	100,0	100,6	100,2	99,8	Песок строительный
Құрылыстық малтатас		110,2	100,0	100,0	100,0	99,5	99,6	Гравий строительный
Сүрек және сүректен жасалған бұйымдар								Древесина и изделия из древесины
Бойлай тілінген, сүргіленген немесе сіндірілген ағаш материалдары		100,0	99,9	99,9	100,2	100,1	99,7	Лесоматериалы хвойных пород, распиленные или расколотые
Ағаш жаңқалы тақталар		99,8	100,1	100,0	100,7	98,6	100,0	Плиты древесно-стружечные
Ағаш талшықты тақталар		100,0	100,3	100,4	99,8	99,3	101,3	Плиты древесно-волоконистые
Әйнектелген терезелер мен есіктер және олардың ағаш жақтаулары		100,0	100,0	100,0	100,0	102,2	97,8	Окна и двери застекленные и их рамы, деревянные
Мұнайды қайта өңдеу өнімдері								Продукты переработки нефти
Мұнай және тақтатас битумы		100,1	100,1	100,0	100,0	99,9	100,3	Битумы нефтяной и сланцевый
Бояулар, лактар және осыған ұқсас жабындар								Краски, лаки и покрытия аналогичные
Бояулар және эмальдар		100,0	100,3	99,9	100,1	99,8	100,5	Краски и эмали
Олифа		100,0	101,1	100,0	100,0	100,0	100,2	Олифа
Лактар		100,0	100,1	100,0	100,2	100,0	100,0	Лаки

	Қаңтар Январь	Ақпан Февраль	Наурыз Март	Сәуір Апрель	Мамыр Май	Маусым Июнь	
Линолеум және икемділік еден жабындары							Линолеум и эластичные напольные покрытия
Линолеум және икемділік еден жабындары	100,1	100,0	100,3	100,0	99,9	100,0	Линолеум и эластичные напольные покрытия
Шыны және шыныдан жасалған бұйымдар							Стекло и изделия из стекла
Құйылған және жұқартылған шыны	100,8	99,7	100,2	100,0	101,1	101,7	Стекло литое и прокатное листовое
Санитарлық-техникалық қыш бұйымдар							Изделия керамические санитарно-технические
Жуғыштар, қыш раковиналар	100,0	100,1	100,0	99,6	99,1	100,8	Мойки, раковины керамические
Қыш унитаздар	101,1	100,0	99,4	99,1	100,0	101,2	Унитазы керамические
Қыш тақтайшалар мен тақталар							Плитки и плиты керамические
Таскестелік жұмыстарға арналған қыш, зертастық тақтайшалар, текшелер және осыған ұқсас бұйымдар	99,7	100,8	100,0	99,1	100,9	101,1	Плитки, кубики и аналогичные изделия для работ мозаичных, керамические, глазурованные
Төсеуге, пешке және қабырғаларға арналған қыш, зертасталмаған тақталар, тақтайшалар	99,8	100,0	100,4	96,8	100,3	100,3	Плиты, плитки для мощения, для печей и стен, керамические, неглазурованные
Кірпіш							Кирпич
Қыштан жасалған құрылыстық отқа төзімсіз кірпіштері	100,3	99,9	100,2	100,0	100,2	101,1	Кирпичи керамические неогнеупорные строительные
Силикат және қож кірпіштері	100,4	100,2	99,9	99,3	100,0	100,1	Кирпичи силикатные и шлаковые
Цемент, әк және ғаныш							Цемент, гипс, известь
Портландцемент	99,3	99,7	99,8	100,1	100,1	100,1	Портландцемент
Әк	100,0	101,1	100,1	100,0	100,1	99,6	Известь
Құрылыстық мақсаттарға арналған бетоннан жасалған бұйымдар							Изделия из бетона для строительных целей
Өнеркәсіптік құрылысқа арналған сыртқы қабырға панельдері	100,0	100,0	99,8	99,9	100,1	100,0	Панели наружных стен для промышленного строительства
Ішкі қабырғаның көтергіш панельдері	100,0	100,0	99,8	99,9	100,1	100,0	Панели внутренних стен несущие
Жабын және қырлы аражабын тақталар	100,2	100,0	99,5	100,0	100,0	100,0	Плиты покрытий и перекрытий ребристые
Көп қуысты жабын және аражабын тақталар	99,7	100,0	100,1	99,4	100,5	100,0	Плиты покрытий и перекрытий многопустотные
Құрылыстық мақсаттарға арналған ғаныштан жасалған бұйымдар							Изделия из гипса для строительных целей
Ғаныштан жасалған тақталар мен бұйымдар	100,0	100,0	100,0	100,0	100,0	100,0	Плиты и изделия из гипса
Бетондар және ерітінділер							Бетоны и растворы
Тауарлық бетон	99,9	100,0	100,2	100,0	100,1	100,1	Бетон товарный
Құрылыс ерітінділері	99,8	100,0	100,5	100,0	100,1	100,2	Растворы строительные
Асбестоцементтен, фиброцементтен жасалған бұйымдар							Изделия из асбестоцемента, фиброцемента
Жәй пішіндегі асбестоцементтен жасалған табақтар	100,2	99,9	100,1	100,0	99,9	100,3	Листы из асбестоцемента обыкновенного профиля
Күшейтілген пішіндегі асбестоцементтен жасалған табақтар	100,0	100,0	100,0	100,0	100,0	100,0	Листы из асбестоцемента усиленного профиля
Асбестоцементтен жасалған құбырлар, түтіктер және олардың фитингітері	100,0	100,0	100,0	100,0	100,0	100,0	Трубы, трубки и фитинги к ним из асбестоцемента
Өзге де металл емес минералдық бұйымдар							Изделия минеральные неметаллические прочие
Асфальттан немесе осыған ұқсас материалдардан жасалған шатырлық немесе қаптамалық бұйымдар	100,1	100,5	99,9	99,4	99,7	100,4	Изделия кровельные или облицовочные из асфальта или материалов аналогичных
Битумдалған жағымдар	100,0	100,0	100,0	100,0	100,0	100,0	Мастики битуминозные
Керамзиттік малтатас	100,0	100,0	100,0	100,1	100,0	100,0	Гравий керамзитовый
Минералды мақта тақталары	100,4	100,0	100,0	100,0	100,0	100,0	Плиты минераловатные

Жалғасы

Продолжение

	Қаңтар Январь	Ақпан Февраль	Наурыз Март	Сәуір Апрель	Мамыр Май	Маусым Июнь	
Негізгі қара металдар: темір, шойын, болат және ферросплавтар							Металлы черные основные: железо, чугун, сталь и ферросплавы
Өзге де легіріленген болаттан жасалған ені 600 мм кем ыстықтай илектеліп одан әрі өңделмеген жазық илек	99,8	100,2	100,0	101,2	102,4	100,8	Прокат плоский из стали легированной прочей горячекатаный шириной менее 600 мм
Легіріленбеген болаттан жасалған, ыстықтай илектелген ашық профильдер	99,9	100,1	100,6	100,3	100,8	100,7	Профили открытые из стали нелегированной горячекатаные
Легіріленбеген болаттан жасалған, штампталған, ыстықтай илектелген, өзге де өзектер мен шыбықтар	99,7	99,8	100,2	100,8	100,8	100,9	Стержни и прутки прочие из стали нелегированной, штампованные, горячекатаные
Құбырлар							Трубы
Құйма шойыннан жасалған құбырлар	100,0	100,0	100,0	100,0	100,0	100,0	Трубы из чугуна литейного
Шеген құбырлар	99,9	100,0	100,5	100,0	100,2	100,3	Трубы обсадные
Дәнекерленген, сыртқы диаметрі 406,4 мм аспайтын, газ құбырларына арналған болат құбырлар	100,2	100,1	100,1	100,0	100,1	100,0	Трубы для газопроводов сварные, с наружным диаметром не более 406,4 мм, стальные
Тоттанбайтын болаттан жасалған, дәнекерленген, қимасы дөңгелек, сыртқы диаметрі 406,4 мм аспайтын өзге де құбырлар мен түтіктер	100,0	100,0	100,1	100,0	100,1	99,7	Трубы и трубки прочие сварные, круглого сечения, с наружным диаметром не более 406,4 мм, из стали нержавеющей
Металдан жасалған дайын бұйымдар, машиналар мен жабдықтардан басқасы							Изделия металлические готовые, кроме машин и оборудования
Құрылыстық құрама шойын немесе болат құрылымдар	99,8	99,7	100,5	100,1	101,1	101,7	Конструкции чугунные или стальные строительные сборные
Алюминийден жасалған терезе және есік блоктары, табалдырықтары	100,5	100,0	100,0	100,0	100,0	100,0	Блоки дверные и оконные, пороги из алюминия
Қара металдан жасалған, электрмен қыздырылмайтын орталықтан жылытуға арналған радиаторлар	100,6	100,0	100,0	100,0	100,3	100,2	Радиаторы для центрального отопления без нагрева электрического из металлов черных
Құйма шойыннан жасалған ванналар	100,0	100,0	100,0	100,2	100,0	100,0	Ванны из чугуна литейного
Болат ванналар	100,0	101,1	98,9	100,7	99,8	100,0	Ванны стальные
Электр жабдықтары							Оборудование электрическое
Кернеуі 1000 В қосқышы бар немесе қосқышсыз электр сымдар мен кабельдер	96,0	100,0	102,2	99,4	99,7	100,1	Провода и кабели электрические с соединителями или без них на напряжение 1000 В
Кернеуі 80 В-тан жоғары, бірақ 1000 В-тан аспайтын қосқышы бар немесе қосқышсыз электр сымдар мен кабельдер	100,2	100,2	100,1	100,2	100,6	100,1	Провода и кабели электрические с соединителями или без них на напряжение более 80 В, но менее 1000 В
Қыздырғыш шамдарымен пайдалануға арналған өнеркәсіптік жарықтандыру аппаратурасы	100,1	100,4	100,0	100,6	100,1	100,0	Аппаратура осветительная промышленная для использования с лампами накаливания
Люминесценттік шамдармен пайдалануға арналған өнеркәсіптік жарықтандыру аппаратуралары	100,0	100,0	101,5	100,0	100,1	103,6	Аппаратура осветительная промышленная для использования с лампами люминесцентными

Жалғасы

Продолжение

	Шілде Июль	Тамыз Август	Қыркүйек Сентябрь	Қазан Октябрь	Қараша Ноябрь	Желтоқсан Декабрь	
Кен өндіру өнеркәсібі өнімі							Продукция горнодобывающей промышленности
Қиыршықтас, ұсақтас және шақпақтас	100,3	99,9	100,1	100,0	100,3	100,1	Щебень, галька и кремль
Құрылыстық құм	99,6	100,3	100,9	100,2	100,0	100,0	Песок строительный
Құрылыстық малтатас	100,0	99,3	99,8	101,1	100,3	100,0	Гравий строительный

	Шілде Июль	Тамыз Август	Қыркүйек Сентябрь	Қазан Октябрь	Қараша Ноябрь	Желтоқсан Декабрь	
Сүрек және сүректен жасалған бұйымдар							Древесина и изделия из древесины
Бойлай тілінген, сүргіленген немесе сіңдірілген ағаш материалдары	100,1	100,4	100,1	100,1	100,3	100,1	Лесоматериалы хвойных пород, распиленные или расколотые
Ағаш жаңқалы тақталар	100,1	99,9	99,9	100,3	100,0	99,9	Плиты древесно-стружечные
Ағаш талшықты тақталар	101,3	100,0	98,8	100,0	100,0	99,7	Плиты древесно-волокнистые
Әйнектелген терезелер мен есіктер және олардың ағаш жақтаулары	101,8	99,2	100,0	100,0	100,0	100,0	Окна и двери застекленные и их рамы, деревянные
Мұнайды қайта өңдеу өнімдері							Продукты переработки нефти
Мұнай және тақтатас битумы	100,2	99,7	100,1	100,4	99,7	100,2	Битумы нефтяной и сланцевый
Бояулар, лактар және осыған ұқсас жабындар							Краски, лаки и покрытия аналогичные
Бояулар және эмальдар	100,1	99,7	100,2	100,2	99,6	99,9	Краски и эмали
Олифа	100,0	99,7	100,4	99,6	100,0	100,0	Олифа
Лактар	100,0	100,0	100,0	100,8	100,6	100,0	Лаки
Линолеум және икемділік еден жабындары							Линолеум и эластичные напольные покрытия
Линолеум және икемділік еден жабындары	100,0	99,8	99,9	100,0	100,0	100,1	Линолеум и эластичные напольные покрытия
Шыны және шыныдан жасалған бұйымдар							Стекло и изделия из стекла
Құйылған және жұқартылған шыны	99,5	100,6	100,3	101,0	100,3	100,8	Стекло литое и прокатное листовое
Санитарлық-техникалық қыш бұйымдар							Изделия керамические санитарно-технические
Жуғыштар, қыш раковиналар	99,6	99,8	100,0	101,5	100,0	100,0	Мойки, раковины керамические
Қыш унитаздар	100,2	99,8	100,0	100,5	100,0	100,0	Унитазы керамические
Қыш тақтайшалар мен тақталар							Плитки и плиты керамические
Таскестелік жұмыстарға арналған қыш, зертастық тақтайшалар, текшелер және осыған ұқсас бұйымдар	99,0	101,2	100,3	100,1	99,7	99,6	Плитки, кубики и аналогичные изделия для работ мозаичных, керамические, глазурованные
Төсеуге, пешке және қабырғаларға арналған қыш, зертсталмаған тақталар, тақтайшалар	100,1	100,9	100,4	102,0	100,0	99,5	Плиты, плитки для мощения, для печей и стен, керамические, неглазурованные
Кірпіш							Кирпич
Қыштан жасалған құрылыстық отқа төзімсіз кірпіштері	100,2	100,1	100,0	100,5	100,2	99,7	Кирпичи керамические неогнеупорные строительные
Силикат және қож кірпіштері	99,3	100,0	101,1	100,0	100,7	100,1	Кирпичи силикатные и шлаковые
Цемент, әк және ғаныш							Цемент, гипс, известь
Портландцемент	99,8	100,0	100,1	100,0	100,1	100,1	Портландцемент
Әк	100,2	100,1	100,0	99,5	100,0	100,0	Известь
Құрылыстық мақсаттарға арналған бетоннан жасалған бұйымдар							Изделия из бетона для строительных целей
Өнеркәсіптік құрылысқа арналған сыртқы қабырға панельдері	102,9	100,3	99,8	99,8	99,9	100,1	Панели наружных стен для промышленного строительства
Ішкі қабырғаның көтергіш панельдері	102,9	100,3	99,8	99,8	99,9	100,1	Панели внутренних стен несущие
Жабын және қырлы аражабын тақталар	104,2	100,3	100,0	100,0	100,0	100,0	Плиты покрытий и перекрытий ребристые
Көп қуысты жабын және аражабын тақталар	100,1	100,5	99,3	99,2	99,6	100,4	Плиты покрытий и перекрытий многпустотные
Құрылыстық мақсаттарға арналған ғаныштан жасалған бұйымдар							Изделия из гипса для строительных целей
Ғаныштан жасалған тақталар мен бұйымдар	100,0	100,0	100,0	100,0	100,2	100,3	Плиты и изделия из гипса
Бетондар және ерітінділер	100,0	100,1	100,0	100,1	100,1	100,5	Бетоны и растворы
Тауарлық бетон	100,0	100,1	100,0	100,1	100,1	100,5	Бетон товарный
Құрылыс ерітінділері	100,0	99,8	100,1	100,2	100,4	100,3	Растворы строительные

	Шілде Июль	Тамыз Август	Қыркүйек Сентябрь	Қазан Октябрь	Қараша Ноябрь	Желтоқсан Декабрь	
Асбестоцементтен, фиброцементтен жасалған бұйымдар							Изделия из асбестоцемента, фиброцемента
Жәй пішіндегі асбестоцементтен жасалған табақтар	100,0	101,2	101,0	100,9	100,0	100,0	Листы из асбестоцемента обыкновенного профиля
Күшейтілген пішіндегі асбестоцементтен жасалған табақтар	100,0	100,0	100,0	100,0	100,0	100,0	Листы из асбестоцемента усиленного профиля
Асбестоцементтен жасалған құбырлар, түтіктер және олардың фитингтері	100,0	100,0	100,6	100,0	99,6	99,9	Трубы, трубки и фитинги к ним из асбестоцемента
Өзге де металл емес минералдық бұйымдар							Изделия минеральные неметаллические прочие
Асфальттан немесе осыған ұқсас материалдардан жасалған шатырлық немесе қаптамалық бұйымдар	99,8	99,4	99,8	100,8	99,7	100,2	Изделия кровельные или облицовочные из асфальта или материалов аналогичных
Битумдалған жағымдар	100,0	100,0	100,2	100,0	100,0	100,0	Мастики битуминозные
Керамзиттік малтатас	100,0	102,6	100,5	101,0	100,0	101,9	Гравий керамзитовый
Минералды мақта тақталары	100,0	100,4	100,2	100,2	100,0	103,4	Плиты минераловатные
Негізгі қара металдар: темір, шойын, болат және ферросплавтар							Металлы черные основные: железо, чугун, сталь и ферросплавы
Өзге де легіріленген болаттан жасалған ені 600 мм кем ыстықтай илектеліп одан әрі өңделмеген жазық илек	100,6	100,9	100,1	100,0	100,0	100,1	Прокат плоский из стали легированной прочей горячекатаный шириной менее 600 мм
Легіріленбеген болаттан жасалған, ыстықтай илектелген ашық профильдер	100,7	100,4	100,2	100,2	100,2	100,1	Профили открытые из стали нелегированной горячекатаные
Легіріленбеген болаттан жасалған, штампталған, ыстықтай илектелген, өзге де өзектер мен шыбықтар	101,0	102,3	100,7	100,7	101,0	100,2	Стержни и прутки прочие из стали нелегированной, штампованные, горячекатаные
Құбырлар							Трубы
Құйма шойыннан жасалған құбырлар	100,0	100,0	100,1	100,0	100,0	100,0	Трубы из чугуна литейного
Шеген құбырлар	100,3	100,1	100,0	100,2	100,2	100,0	Трубы обсадные
Дәнекерленген, сыртқы диаметрі 406,4 мм аспайтын, газ құбырларына арналған болат құбырлар	100,3	100,0	100,0	100,0	99,9	99,9	Трубы для газопроводов сварные, с наружным диаметром не более 406,4 мм, стальные
Тоттанбайтын болаттан жасалған, дәнекерленген, қимасы дөңгелек, сыртқы диаметрі 406,4 мм аспайтын өзге де құбырлар мен түтіктер	100,1	100,6	100,1	100,0	99,8	99,9	Трубы и трубки прочие сварные, круглого сечения, с наружным диаметром не более 406,4 мм, из стали нержавеющей
Металдан жасалған дайын бұйымдар, машиналар мен жабдықтардан басқасы							Изделия металлические готовые, кроме машин и оборудования
Құрылыстық құрама шойын немесе болат құрылымдар	101,2	102,8	100,3	100,7	101,7	100,1	Конструкции чугунные или стальные строительные сборные
Алюминийден жасалған терезе және есік блоктары, табалдырықтары	100,0	100,0	100,0	100,0	102,6	100,0	Блоки дверные и оконные, пороги из алюминия
Қара металдан жасалған, электрмен қыздырылмайтын орталықтан жылытуға арналған радиаторлар	98,0	100,0	100,0	100,1	100,2	100,0	Радиаторы для центрального отопления без нагрева электрического из металлов черных
Құйма шойыннан жасалған ванналар	100,0	100,0	102,4	102,3	100,0	100,2	Ванны из чугуна литейного
Болат ванналар	100,5	100,5	100,2	100,3	99,9	100,0	Ванны стальные
Электр жабдықтары							Оборудование электрическое
Кернеуі 1000 В қосқышы бар немесе қосқышсыз электр сымдар мен кабельдер	99,8	100,0	100,5	99,1	100,0	100,3	Провода и кабели электрические с соединителями или без них на напряжение 1000 В
Кернеуі 80 В-тан жоғары, бірақ 1000 В-тан аспайтын қосқышы бар немесе қосқышсыз электр сымдар мен кабельдер	100,0	100,0	99,4	100,6	100,1	99,9	Провода и кабели электрические с соединителями или без них на напряжении более 80 В, но менее 1000 В

Жалғасы

Продолжение

	Шілде Июль	Тамыз Август	Қыркүйек Сентябрь	Қазан Октябрь	Қараша Ноябрь	Желтоқсан Декабрь	
Қыздырғыш шамдарымен пайдалануға арналған өнеркәсіптік жарықтандыру аппаратурасы	100,0	100,0	100,0	100,1	100,0	100,0	Аппаратура осветительная промышленная для использования с лампами накаливания
Люминесценттік шамдармен пайдалануға арналған өнеркәсіптік жарықтандыру аппаратуралары	100,0	100,0	99,4	100,0	100,1	99,3	Аппаратура осветительная промышленная для использования с лампами люминесцентными

Жалғасы

Продолжение

	Қаңтар Январь	Ақпан Февраль	Наурыз Март	Сәуір Апрель	Мамыр Май	Маусым Июнь	
--	------------------	------------------	----------------	-----------------	--------------	----------------	--

**өткен жылғы желтоқсанға
к декабрю предыдущего года**

Кен өндіру өнеркәсібі өнімі							Продукция горнодобывающей промышленности
Қиыршықтас, ұсақтас және шақлақтас	100,1	100,2	100,2	100,8	101,6	102,0	Щебень, галька и кремень
Құрылыстық құм	100,2	100,1	100,1	100,7	100,9	100,7	Песок строительный
Құрылыстық малтатас	110,2	110,2	110,2	110,2	109,6	109,2	Гравий строительный
Сүрек және сүректен жасалған бұйымдар							Древесина и изделия из древесины
Бойлай тілінген, сүргіленген немесе сіңдірілген ағаш материалдары	100,0	99,9	99,8	100,0	100,2	99,9	Лесоматериалы хвойных пород, распиленные или расколотые
Ағаш жаңқалы тақталар	99,8	99,9	99,9	100,6	99,2	99,2	Плиты древесно-стружечные
Ағаш талшықты тақталар	100,0	100,3	100,8	100,6	99,9	101,2	Плиты древесно-волокнистые
Әйнектелген терезелер мен есіктер және олардың ағаш жақтаулары	100,0	100,0	100,0	100,0	102,2	100,0	Окна и двери застекленные и их рамы, деревянные
Мұнайды қайта өңдеу өнімдері							Продукты переработки нефти
Мұнай және тақтатас битумы	100,1	100,1	100,1	100,1	100,0	100,3	Битумы нефтяной и сланцевый
Бояулар, лактар және осыған ұқсас жабындар							Краски, лаки и покрытия аналогичные
Бояулар және эмальдар	100,0	100,2	100,1	100,2	100,0	100,5	Краски и эмали
Олифа	100,0	101,1	101,1	101,1	101,1	101,4	Олифа
Лактар	100,0	100,1	100,1	100,3	100,3	100,3	Лаки
Линолеум және икемділік еден жабындары							Линолеум и эластичные напольные покрытия
Линолеум және икемділік еден жабындары	100,1	100,1	100,4	100,4	100,2	100,2	Линолеум и эластичные напольные покрытия
Шыны және шыныдан жасалған бұйымдар							Стекло и изделия из стекла
Құйылған және жұқартылған табақты шыны	100,8	100,6	100,8	100,8	102,0	103,7	Стекло литое и прокатное листовое
Санитарлық-техникалық қыш бұйымдар							Изделия керамические санитарно-технические
Жуғыштар, қыш раковиналар	100,0	100,1	100,1	99,7	98,8	99,6	Мойки, раковины керамические
Қыш унитаздар	101,1	101,1	100,5	99,6	99,7	100,8	Унитазы керамические
Қыш тақтайшалар мен тақталар							Плитки и плиты керамические
Таскестелік жұмыстарға арналған қыш, зертастық тақтайшалар, текшелер және осыған ұқсас бұйымдар	99,7	100,5	100,5	99,6	100,5	101,6	Плитки, кубики и аналогичные изделия для работ мозаичных, керамические, глазурованные
Тесеуге, пешке және қабырғаларға арналған қыш, зертасталмаған тақталар, тақтайшалар	99,8	99,8	100,2	97,1	97,3	97,6	Плиты, плитки для мощения, для печей и стен, керамические, неглазурованные
Кірпіш							Кирпич
Қыштан жасалған құрылыстық отқа төзімсіз кірпіштері	100,3	100,2	100,4	100,4	100,6	101,7	Кирпичи керамические неогнеупорные строительные
Силикат және қож кірпіштері	100,4	100,6	100,5	99,8	99,8	99,9	Кирпичи силикатные и шлаковые
Цемент, әк және ғаныш							Цемент, гипс, известь
Портландцемент	99,3	99,0	98,7	98,8	99,0	99,1	Портландцемент
Әк	100,0	101,1	101,2	101,2	101,3	100,9	Известь

	Қаңтар Январь	Ақпан Февраль	Наурыз Март	Сәуір Апрель	Мамыр Май	Маусым Июнь	
Құрылыстық мақсаттарға арналған бетоннан жасалған бұйымдар							Изделия из бетона для строительных целей
Өнеркәсіптік құрылысқа арналған сыртқы қабырға панельдері	100,0	100,1	99,8	99,7	99,8	99,8	Панели наружных стен для промышленного строительства
Ішкі қабырғаның көтергіш панельдері	100,0	100,1	99,8	99,7	99,8	99,8	Панели внутренних стен несущие
Жабын және қырлы аражабын тақталар	100,2	100,2	99,7	99,7	99,7	99,7	Плиты покрытий и перекрытий ребристые
Көп қуысты жабын және аражабын тақталар	99,7	99,7	99,8	99,2	99,6	99,6	Плиты покрытий и перекрытий многоспустотные
Құрылыстық мақсаттарға арналған ғаныштан жасалған бұйымдар							Изделия из гипса для строительных целей
Ғаныштан жасалған тақталар мен бұйымдар	100,0	100,0	100,0	100,0	100,0	100,0	Плиты и изделия из гипса
Бетондар және ерітінділер							Бетоны и растворы
Тауарлық бетон	99,9	99,9	100,1	100,1	100,2	100,3	Бетон товарный
Құрылыс ерітінділері	99,8	99,9	100,4	100,4	100,5	100,7	Растворы строительные
Асбестоцементтен, фиброцементтен жасалған бұйымдар							Изделия из асбестоцемента, фиброцемента
Жәй пішіндегі асбестоцементтен жасалған табақтар	100,2	100,1	100,2	100,2	100,1	100,4	Листы из асбестоцемента обыкновенного профиля
Күшейтілген пішіндегі асбестоцементтен жасалған табақтар	100,0	100,0	100,0	100,0	100,0	100,0	Листы из асбестоцемента усиленного профиля
Асбестоцементтен жасалған құбырлар, түтіктер және олардың фитингтері	100,0	100,0	100,0	100,0	100,0	100,0	Трубы, трубки и фитинги к ним из асбестоцемента
Өзге де металл емес минералдық бұйымдар							Изделия минеральные неметаллические прочие
Асфальттан немесе осыған ұқсас материалдардан жасалған шатырлық немесе қаптамалық бұйымдар	100,1	100,7	100,6	99,9	99,6	100,1	Изделия кровельные или облицовочные из асфальта или материалов аналогичных
Битум қоспалары	100,0	100,0	100,0	100,0	100,0	100,0	Смеси битумные
Керамзиттік малтатас	100,0	100,0	100,0	100,1	100,1	100,1	Гравий керамзитовый
Минералды мақта тақталары	100,4	100,4	100,4	100,4	100,4	100,4	Плиты минераловатные
Негізгі қара металдар: темір, шойын, болат және ферросплавтар							Металлы черные основные: железо, чугун, сталь и ферросплавы
Өзге де легіріленген болаттан жасалған ені 600 мм кем ыстықтай илектеліп одан әрі өңделмеген жазық илек	99,8	100,0	100,0	101,1	103,5	104,3	Прокат плоский из стали легированной прочей горячекатаный шириной менее 600 мм
Легіріленбеген болаттан жасалған, ыстықтай илектелген ашық профильдер	99,9	100,0	100,6	100,9	101,7	102,4	Профили открытые из стали нелегированной горячекатаные
Легіріленбеген болаттан жасалған, штампталған, ыстықтай илектелген, өзге де өзектер мен шыбықтар	99,7	99,5	99,7	100,5	101,3	102,2	Стержни и прутки прочие из стали нелегированной, штампованные, горячекатаные
Құбырлар							Трубы
Құйма шойыннан жасалған құбырлар	100,0	100,0	100,0	100,0	100,0	100,0	Трубы из чугуна литейного
Шеген құбырлар	99,9	100,0	100,4	100,5	100,7	101,0	Трубы обсадные
Дәнекерленген, сыртқы диаметрі 406,4 мм аспайтын, газ құбырларына арналған болат құбырлар	100,2	100,2	100,3	100,2	100,3	100,3	Трубы для газопроводов сварные, с наружным диаметром не более 406,4 мм, стальные
Тоттанбайтын болаттан жасалған, дәнекерленген, қимасы дөңгелек, сыртқы диаметрі 406,4 мм аспайтын өзге де құбырлар мен түтіктер	100,0	100,0	100,1	100,1	100,3	100,0	Трубы и трубки прочие сварные, круглого сечения, с наружным диаметром не более 406,4 мм, из стали нержавеющей
Металдан жасалған дайын бұйымдар, машиналар мен жабдықтардан басқасы							Изделия металлические готовые, кроме машин и оборудования
Құрылыстық құрама шойын немесе болат құрылымдар	99,8	99,5	100,0	100,2	101,3	103,0	Конструкции чугунные или стальные строительные сборные

Жалғасы

Продолжение

	Қаңтар Январь	Ақпан Февраль	Наурыз Март	Сәуір Апрель	Мамыр Май	Маусым Июнь	
Алюминийден жасалған терезе және есік блоктары, табалдырықтары	100,5	100,5	100,5	100,5	100,5	100,5	Блоки дверные и оконные, пороги из алюминия
Қара металдан жасалған, электрмен қыздырылмайтын орталықтан жылытуға арналған радиаторлар	100,6	100,6	100,7	100,6	100,9	101,1	Радиаторы для центрального отопления без нагрева электрического из металлов черных
Құйма шойыннан жасалған ванналар	100,0	100,0	100,0	100,2	100,2	100,2	Ванны из чугуна литейного
Болат ванналар	100,0	101,1	100,0	100,7	100,5	100,5	Ванны стальные
Электр жабдықтары							Оборудование электрическое
1000 В-тан аспайтын қосқышы бар немесе қосқышсыз электр сымдар мен кабельдер	96,0	96,0	98,1	97,6	97,3	97,4	Провода и кабели электрические с соединителями или без них на напряжение 1000 В
Кернеуі 80 В-тан жоғары, бірақ 1000 В-тан аспайтын қосқышы бар немесе қосқышсыз электр сымдар мен кабельдер	100,2	100,4	100,6	100,7	101,3	101,4	Провода и кабели электрические с соединителями или без них на напряжение более 80 В, но менее 1000 В
Қыздырғыш шамдарымен пайдалануға арналған өнеркәсіптік жарықтандыру аппаратурасы	100,1	100,4	100,4	101,1	101,1	101,2	Аппаратура осветительная промышленная для использования с лампами накаливания
Люминесценттік шамдармен пайдалануға арналған өнеркәсіптік жарықтандыру аппаратуралары	100,0	100,0	101,6	101,6	101,7	105,4	Аппаратура осветительная промышленная для использования с лампами люминесцентными

Жалғасы

Продолжение

	Шілде Июль	Тамыз Август	Қыркүйек Сентябрь	Қазан Октябрь	Қараша Ноябрь	Желтоқсан Декабрь	
Кен өндіру өнеркәсібі өнімі							Продукция горнодобывающей промышленности
Қиыршықтас, ұсақтас және шақпақтас	102,3	102,2	102,2	102,3	102,6	102,8	Щебень, галька и кремль
Құрылыстық құм	100,3	100,6	101,5	101,7	101,7	101,7	Песок строительный
Құрылыстық малтатас	109,2	108,4	108,2	109,3	109,7	109,7	Гравий строительный
Сүрек және сүректен жасалған бұйымдар							Древесина и изделия из древесины
Бойлай тілінген, сүргіленген немесе сіңдірілген ағаш материалдары	100,0	100,4	100,5	100,6	100,9	101,0	Лесоматериалы хвойных пород, распиленные или расколотые
Ағаш жаңқалы тақталар	99,3	99,1	99,0	99,3	99,4	99,3	Плиты древесно-стружечные
Ағаш талшықты тақталар	102,6	102,6	101,3	101,3	101,3	101,0	Плиты древесно-волоконистые
Әйнектелген терезелер мен есіктер және олардың ағаш жақтаулары	101,8	101,0	100,9	100,9	100,9	100,9	Окна и двери застекленные и их рамы, деревянные
Мұнайды қайта өңдеу өнімдері							Продукты переработки нефти
Мұнай және тақтатас битумы	100,4	100,2	100,3	100,6	100,4	100,5	Битумы нефтяной и сланцевый
Бояулар, лактар және осыған ұқсас жабындар							Краски, лаки и покрытия аналогичные
Бояулар және эмальдар	100,6	100,3	100,5	100,7	100,3	100,2	Краски и эмали
Олифа	101,4	101,0	101,5	101,1	101,1	101,1	Олифа
Лактар	100,3	100,3	100,3	101,2	101,8	101,8	Лаки
Линолеум және икемділік еден жабындары							Линолеум и эластичные напольные покрытия
Линолеум және икемділік еден жабындары	100,2	100,0	99,9	100,0	100,0	100,1	Линолеум и эластичные напольные покрытия
Шыны және шыныдан жасалған бұйымдар							Стекло и изделия из стекла
Құйылған және жұқартылған шыны	103,2	103,8	104,1	105,1	105,4	106,2	Стекло литое и прокатное листовое
Санитарлық-техникалық қыш бұйымдар							Изделия керамические санитарно-технические
Жуғыштар, қыш раковиналар	99,3	99,0	99,0	100,5	100,5	100,5	Мойки, раковины керамические
Қыш унитаздар	101,0	100,8	100,8	101,3	101,3	101,3	Унитазы керамические
Қыш тақтайшалар мен тақталар							Плитки и плиты керамические
Таскестелік жұмыстарға арналған қыш, зертастық тақтайшалар, текшелер және осыған ұқсас бұйымдар	100,5	101,7	102,0	102,1	101,8	101,4	Плитки, кубики и аналогичные изделия для работ мозаичных, керамические, глазурованные

Жалғасы

Продолжение

	Шілде Июль	Тамыз Август	Қыркүйек Сентябрь	Қазан Октябрь	Қараша Ноябрь	Желтоқсан Декабрь	
Төсеуге, пешке және қабырғаларға арналған қыш, зертсталмаған тақталар, тақтайшалар	97,8	98,7	99,0	101,1	101,1	100,5	Плиты, плитки для мощения, для печей и стен, керамические, неглазурованные
Кірпіш							Кирпич
Қыштан жасалған құрылыстық отқа төзімсіз кірпіштері	101,9	101,9	101,9	102,4	102,6	102,3	Кирпичи керамические неогнеупорные строительные
Силикат және қож кірпіштері	99,2	99,2	100,3	100,3	101,1	101,1	Кирпичи силикатные и шлаковые
Цемент, әк және ғаныш							Цемент, гипс, известь
Портландцемент	98,9	98,9	99,0	98,9	99,0	99,1	Портландцемент
Әк	101,1	101,2	101,1	100,6	100,6	100,6	Известь
Құрылыстық мақсаттарға арналған бетоннан жасалған бұйымдар							Изделия из бетона для строительных целей
Өнеркәсіптік құрылысқа арналған сыртқы қабырға панельдері	102,7	103,0	102,8	102,6	102,5	102,6	Панели наружных стен для промышленного строительства
Ішкі қабырғаның көтергіш панельдері	102,7	103,0	102,8	102,6	102,5	102,6	Панели внутренних стен несущие
Жабын және қырлы аражабын тақталар	103,9	104,2	104,2	104,2	104,2	104,2	Плиты покрытий и перекрытий ребристые
Көп қуысты жабын және аражабын тақталар	99,8	100,2	99,6	98,7	98,3	98,7	Плиты покрытий и перекрытий многоспустотные
Құрылыстық мақсаттарға арналған ғаныштан жасалған бұйымдар							Изделия из гипса для строительных целей
Ғаныштан жасалған тақталар мен бұйымдар	100,0	100,0	100,0	100,0	100,2	100,5	Плиты и изделия из гипса
Бетондар және ерітінділер							Бетоны и растворы
Тауарлық бетон	100,3	100,4	100,4	100,5	100,6	101,1	Бетон товарный
Құрылыс ерітінділері	100,7	100,5	100,6	100,7	101,1	101,4	Растворы строительные
Асбестоцементтен, фиброцементтен жасалған бұйымдар							Изделия из асбестоцемента, фиброцемента
Жәй пішіндегі асбестоцементтен жасалған табақтар	100,4	101,6	102,6	103,5	103,5	103,5	Листы из асбестоцемента обыкновенного профиля
Күшейтілген пішіндегі асбестоцементтен жасалған табақтар	100,0	100,0	100,0	100,0	100,0	100,0	Листы из асбестоцемента усиленного профиля
Асбестоцементтен жасалған құбырлар, түтіктер және олардың фитингтері	100,0	100,0	100,6	100,6	100,2	100,1	Трубы, трубки и фитинги к ним из асбестоцемента
Өзге де металл емес минералдық бұйымдар							Изделия минеральные неметаллические прочие
Асфальттан немесе осыған ұқсас материалдардан жасалған шатырлық немесе қаптамалық бұйымдар	99,9	99,2	99,0	99,8	99,5	99,7	Изделия кровельные или облицовочные из асфальта или материалов аналогичных
Битум қоспалары	100,0	100,0	100,2	100,2	100,2	100,2	Смеси битумные
Керамзиттік малтатас	100,1	102,6	103,1	104,2	104,2	106,1	Гравий керамзитовый
Минералды мақта тақталары	100,4	100,8	100,9	101,2	101,2	104,6	Плиты минераловатные
Негізгі қара металдар: темір, шойын, болат және ферросплавтар							Металлы черные основные: железо, чугун, сталь и ферросплавы
Өзге де легіріленген болаттан жасалған ені 600 мм кем ыстықтай илектеліп одан әрі өңделмеген жазық илек	104,9	105,8	105,9	105,9	106,0	106,1	Прокат плоский из стали легированной прочей горячекатаный шириной менее 600 мм
Легіріленбеген болаттан жасалған, ыстықтай илектелген ашық профильдер	103,2	103,6	103,8	104,0	104,2	104,3	Профили открытые из стали нелегированной горячекатаные
Легіріленбеген болаттан жасалған, штампталған, ыстықтай илектелген, өзге де өзектер мен шыбықтар	103,3	105,7	106,5	107,2	108,3	108,5	Стержни и прутки прочие из стали нелегированной, штампованные, горячекатаные
Құбырлар							Трубы
Құйма шойыннан жасалған құбырлар	100,0	100,0	100,1	100,1	100,1	100,1	Трубы из чугуна литейного
Шеген құбырлар	101,3	101,4	101,3	101,6	101,8	101,7	Трубы обсадные

Жалғасы

Продолжение

	Шілде Июль	Тамыз Август	Қыркүйек Сентябрь	Қазан Октябрь	Қараша Ноябрь	Желтоқсан Декабрь	
Дәнекерленген, сыртқы диаметрі 406,4 мм аспайтын, газ құбырларына арналған болат құбырлар	100,6	100,6	100,6	100,6	100,6	100,5	Трубы для газопроводов сварные, с наружным диаметром не более 406,4 мм, стальные
Тоттанбайтын болаттан жасалған, дәнекерленген, қимасы дөңгелек, сыртқы диаметрі 406,4 мм аспайтын өзге де құбырлар мен түтіктер	100,1	100,7	100,7	100,7	100,5	100,4	Трубы и трубки прочие сварные, круглого сечения, с наружным диаметром не более 406,4 мм, из стали нержавеющей
Металдан жасалған дайын бұйымдар, машиналар мен жабдықтардан басқасы							Изделия металлические готовые, кроме машин и оборудования
Құрылыстық құрама шойын немесе болат құрылымдар	104,3	107,3	107,6	108,3	110,2	110,3	Конструкции чугунные или стальные строительные сборные
Алюминийден жасалған терезе және есік блоктары, табалдырықтары	100,5	100,5	100,5	100,5	103,1	103,1	Блоки дверные и оконные, пороги из алюминия
Қара металдан жасалған, электрмен қыздырылмайтын орталықтан жылытуға арналған радиаторлар	99,1	99,1	99,1	99,2	99,4	99,4	Радиаторы для центрального отопления без нагрева электрического из металлов черных
Құйма шойыннан жасалған ванналар	100,2	100,2	102,6	104,9	104,9	105,1	Ванны из чугуна литейного
Болат ванналар	101,0	101,5	101,7	102,0	102,0	102,0	Ванны стальные
Электр жабдықтары							Оборудование электрическое
Кернеуі 1000 В қосқышы бар немесе қосқышсыз электр сымдар мен кабельдер	97,1	97,2	97,7	96,8	96,8	97,1	Провода и кабели электрические с соединителями или без них на напряжение 1000 В
Кернеуі 80 В-тан жоғары, бірақ 1000 В-тан аспайтын қосқышы бар немесе қосқышсыз электр сымдар мен кабельдер	101,4	101,4	100,8	101,4	101,5	101,5	Провода и кабели электрические с соединителями или без них на напряжение более 80 В, но менее 1000 В
Қыздырғыш шамдарымен пайдалануға арналған өнеркәсіптік жарықтандыру аппаратурасы	101,2	101,2	101,1	101,2	101,2	101,2	Аппаратура осветительная промышленная для использования с лампами накаливания
Люминесценттік шамдармен пайдалануға арналған өнеркәсіптік жарықтандыру аппаратуралары	105,4	105,4	104,7	104,7	104,8	104,1	Аппаратура осветительная промышленная для использования с лампами люминесцентными

Жалғасы

Продолжение

	Қаңтар Январь	Ақпан Февраль	Наурыз Март	Сәуір Апрель	Мамыр Май	Маусым Июнь	
өткен жылғы тиісті айға к соответствующему месяцу предыдущего года							
Кен өндіру өнеркәсібі өнімі							Продукция горнодобывающей промышленности
Қиыршықтас, ұсақтас және шақпақтас	99,5	99,5	99,6	100,4	101,1	101,4	Щебень, галька и кремь
Құрылыстық құм	98,5	98,3	98,4	98,8	99,0	99,0	Песок строительный
Құрылыстық малтатас	111,6	110,0	109,7	109,6	109,0	108,5	Гравий строительный
Сүрек және сүректен жасалған бұйымдар							Древесина и изделия из древесины
Бойлай тілінген, сүргіленген немесе сіңдірілген ағаш материалдары	100,8	100,7	100,6	101,4	101,6	101,2	Лесоматериалы хвойных пород, распиленные или расколотые
Ағаш жаңқалы тақталар	101,9	102,1	102,1	102,8	101,8	101,4	Плиты древесно-стружечные
Ағаш талшықты тақталар	96,7	97,4	97,7	97,8	97,9	99,4	Плиты древесно-волоконистые
Өйнектелген терезелер мен есіктер және олардың ағаш жақтаулары	99,0	99,0	99,0	99,0	101,2	100,1	Окна и двери застекленные и их рамы, деревянные
Мұнайды қайта өңдеу өнімдері							Продукты переработки нефти
Мұнай және тақтатас битумы	101,8	102,8	102,8	102,9	103,5	103,8	Битумы нефтяной и сланцевый

Жалғасы

Продолжение

	Қаңтар Январь	Ақпан Февраль	Наурыз Март	Сәуір Апрель	Мамыр Май	Маусым Июнь	
Бояулар, лактар және осыған ұқсас жабындар баспаханалық шайыр бояулар							Краски, лаки и покрытия аналогичные
Бояулар және эмальдар	100,5	100,5	100,4	100,6	100,6	101,6	Краски и эмали
Олифа	99,8	100,8	100,7	100,6	100,6	100,8	Олифа
Лактар	101,7	101,8	101,8	102,2	102,4	103,0	Лаки
Линолеум және икемділік еден жабындары							Линолеум и эластичные напольные покрытия
Линолеум және икемділік еден жабындары	100,1	100,2	100,4	100,6	100,3	100,4	Линолеум и эластичные напольные покрытия
Шыны және шыныдан жасалған бұйымдар							Стекло листовое
Құйылған және жұқартылған шыны	100,6	100,2	101,7	102,5	104,0	105,4	Стекло литое и прокатное листовое
Санитарлық-техникалық қыш бұйымдар							Изделия керамические санитарно-технические
Жұғыштар, қыш раковиналар	101,0	101,1	99,7	99,0	98,1	98,9	Мойки, раковины керамические
Қыш унитаздар	104,3	104,3	103,8	102,9	101,3	102,5	Унитазы керамические
Қыш тақтайшалар мен тақталар							Плитки и плиты керамические
Таскестелік жұмыстарға арналған қыш, зертастық тақтайшалар, текшелер және осыған ұқсас бұйымдар	102,1	102,7	102,4	101,5	102,5	103,3	Плитки, кубики и аналогичные изделия для работ мозаичных, керамические, глазурованные
Тесеуге, пешке және қабырғаларға арналған қыш, зертасталмаған тақталар, тақтайшалар	102,1	102,1	102,6	99,4	99,4	99,6	Плиты, плитки для мощения, для печей и стен, керамические, неглазурованные
Кірпіш							Кирпич
Қыштан жасалған құрылыстық отқа төзімсіз кірпіштері	100,7	100,7	100,8	100,7	100,9	101,8	Кирпичи керамические неогнеупорные строительные
Силикат және қож кірпіштері	100,7	101,0	101,4	101,0	101,4	101,5	Кирпичи силикатные и шлаковые
Цемент, әк және ғаныш							Цемент, гипс, известь
Портландцемент	95,7	95,7	95,3	96,4	96,7	96,7	Портландцемент
Әк	94,1	95,1	91,6	95,0	99,5	98,9	Известь
Құрылыстық мақсаттарға арналған бетоннан жасалған бұйымдар							Изделия из бетона для строительных целей
Өнеркәсіптік құрылысқа арналған сыртқы қабырға панельдері	99,3	99,3	99,4	99,5	99,7	99,8	Панели наружных стен для промышленного строительства
Ішкі қабырғаның көтергіш панельдері	99,3	99,3	99,4	99,5	99,7	99,8	Панели внутренних стен несущие
Жабын және қырлы аражабын тақталар	100,2	100,2	99,7	99,7	99,9	99,9	Плиты покрытий и перекрытий ребристые
Көп қуысты жабын және аражабын тақталар	97,5	97,5	98,4	98,3	98,9	99,4	Плиты покрытий и перекрытий многопустотные
Құрылыстық мақсаттарға арналған ғаныштан жасалған бұйымдар							Изделия из гипса для строительных целей
Ғаныштан жасалған тақталар мен бұйымдар	98,1	98,1	98,1	98,1	98,1	98,1	Плиты и изделия из гипса
Бетондар және ерітінділер							Бетоны и растворы
Тауарлық бетон	98,8	98,9	99,3	99,5	99,8	100,0	Бетон товарный
Құрылыс ерітінділері	96,4	96,4	97,0	97,5	97,7	97,7	Растворы строительные
Асбестоцементтен, фиброцементтен жасалған бұйымдар							Изделия из асбестоцемента, фиброцемента
Жәй пішіндегі асбестоцементтен жасалған табақтар	99,4	99,4	100,2	100,2	100,5	99,9	Листы из асбестоцемента обыкновенного профиля
Күшейтілген пішіндегі асбестоцементтен жасалған табақтар	100,0	100,0	100,0	100,0	100,0	100,0	Листы из асбестоцемента усиленного профиля
Асбестоцементтен жасалған құбырлар, түтіктер және олардың фитингтері	100,0	100,0	100,0	100,0	100,0	100,0	Трубы, трубки и фитинги к ним из асбестоцемента

	Қаңтар Январь	Ақпан Февраль	Наурыз Март	Сәуір Апрель	Мамыр Май	Маусым Июнь	
Өзге де металл емес минералдық бұйымдар							Изделия минеральные неметаллические прочие
Асфальттан немесе осыған ұқсас материалдардан жасалған шатырлық немесе қаптамалық бұйымдар	99,6	100,2	100,8	100,2	100,0	100,3	Изделия кровельные или облицовочные из асфальта или материалов аналогичных
Битум қоспалары	100,0	100,0	100,0	100,0	100,0	100,0	Смеси битумные
Керамзиттік малтатаc	100,6	100,6	100,6	101,1	101,1	98,0	Гравий керамзитовый
Минералды мақта тақталары	103,7	103,6	103,6	103,6	103,6	103,3	Плиты минераловатные
Негізгі қара металдар: темір, шойын, болат және ферросплавтар							Металлы черные основные: железо, чугун, сталь и ферросплавы
Өзге де легіріленген болаттан жасалған ені 600 мм кем ыстықтай илектеліп одан әрі өңделмеген жазық илек	100,0	101,2	101,5	102,8	105,7	107,0	Прокат плоский из стали легированной прочей горячекатаный шириной менее 600 мм
Легіріленбеген болаттан жасалған, ыстықтай илектелген ашық профильдер	96,0	96,8	97,8	99,0	101,2	102,9	Профили открытые из стали нелегированной горячекатаные
Легіріленбеген болаттан жасалған, штампталған, ыстықтай илектелген, өзге де өзектер мен шыбықтар	100,7	100,9	101,5	102,4	103,7	105,1	Стержни и прутки прочие из стали нелегированной, штампованные, горячекатаные
Құбырлар							Трубы
Құйма шойыннан жасалған құбырлар	97,4	97,4	97,4	97,4	97,4	97,4	Трубы из чугуна литейного
Шеген құбырлар	98,4	98,3	99,4	99,7	99,9	100,6	Трубы обсадные
Дәнекерленген, сыртқы диаметрі 406,4 мм аспайтын, газ құбырларына арналған болат құбырлар	98,8	99,7	100,7	100,6	101,0	102,0	Трубы для газопроводов сварные, с наружным диаметром не более 406,4 мм, стальные
Тоттанбайтын болаттан жасалған, дәнекерленген, қимасы дөңгелек, сыртқы диаметрі 406,4 мм аспайтын өзге де құбырлар мен түтіктер	99,2	99,2	99,4	99,4	100,1	100,7	Трубы и трубки прочие сварные, круглого сечения, с наружным диаметром не более 406,4 мм, из стали нержавеющей
Металдан жасалған дайын бұйымдар, машиналар мен жабдықтардан басқасы							Изделия металлические готовые, кроме машин и оборудования
Құрылыстық құрама шойын немесе болат құрылымдар	93,5	93,2	95,4	95,7	97,1	99,7	Конструкции чугунные или стальные строительные сборные
Алюминийден жасалған терезе және есік блоктары, табалдырықтары	112,4	112,4	99,2	99,2	99,2	99,2	Блоки дверные и оконные, пороги из алюминия
Қара металдан жасалған, электрмен қыздырылмайтын орталықтан жылытуға арналған радиаторлар	105,8	105,8	105,8	105,8	105,9	101,0	Радиаторы для центрального отопления без нагрева электрического из металлов черных
Құйма шойыннан жасалған ванналар	100,3	100,3	98,4	98,6	97,9	97,6	Ванны из чугуна литейного
Болат ванналар	103,3	104,4	103,3	104,0	103,4	103,4	Ванны стальные
Электр жабдықтары							Оборудование электрическое
Кернеуі 1000 В қосқышы бар немесе қосқышсыз электр сымдар мен кабельдер	94,0	94,0	97,0	96,4	98,1	97,2	Провода и кабели электрические с соединителями или без них на напряжение 1000 В
Кернеуі 80 В-тан жоғары, бірақ 1000 В-тан аспайтын қосқышы бар немесе қосқышсыз электр сымдар мен кабельдер	99,6	99,8	101,0	101,3	101,8	102,1	Провода и кабели электрические с соединителями или без них на напряжение более 80 В, но менее 1000 В
Қыздырғыш шамдарымен пайдалануға арналған өнеркәсіптік жарықтандыру аппаратурасы	101,2	101,6	101,6	102,2	102,3	102,0	Аппаратура осветительная промышленная для использования с лампами накаливания
Люминесценттік шамдармен пайдалануға арналған өнеркәсіптік жарықтандыру аппаратуралары	104,4	104,4	106,0	106,0	106,1	110,0	Аппаратура осветительная промышленная для использования с лампами люминесцентными

	Шілде Июль	Тамыз Август	Қыркүйек Сентябрь	Қазан Октябрь	Қараша Ноябрь	Желтоқсан Декабрь	
Кен өндіру өнеркәсібі өнімі							Продукция горнодобывающей промышленности
Қиыршықтас, ұсақтас және шақпақтас	101,8	101,3	101,4	101,2	102,6	102,8	Щебень, галька и кремьень
Құрылыстық құм	99,2	99,3	100,3	100,6	101,1	101,7	Песок строительный
Құрылыстық малтатас	109,9	108,4	108,0	109,1	109,5	109,7	Гравий строительный
Сүрек және сүректен жасалған бұйымдар							Древесина и изделия из древесины
Бойлай тілінген, сүргіленген немесе сіңдірілген ағаш материалдары	100,6	100,4	100,7	100,7	101,0	101,0	Лесоматериалы хвойных пород, распиленные или расколотые
Ағаш жаңқалы тақталар	101,0	98,9	98,9	99,2	99,4	99,3	Плиты древесно-стружечные
Ағаш талшықты тақталар	100,9	100,9	99,6	99,8	100,6	101,0	Плиты древесно-волоконистые
Әйнектелген терезелер мен есіктер және олардың ағаш жақтаулары	101,9	101,0	100,9	100,9	100,9	100,9	Окна и двери застекленные и их рамы, деревянные
Мұнайды қайта өңдеу өнімдері							Продукты переработки нефти
Мұнай және тақтатас битумы	103,1	102,3	101,7	101,8	100,2	100,5	Битумы нефтяной и сланцевый
Бояулар, лактар және осыған ұқсас жабындар							Краски, лаки и покрытия аналогичные
Бояулар және эмальдар	101,5	100,9	101,1	101,2	100,9	100,2	Краски и эмали
Олифа	100,8	99,7	100,2	99,3	100,7	101,1	Олифа
Лактар	103,9	101,0	101,0	101,5	101,8	101,8	Лаки
Линолеум және икемділік еден жабындары							Линолеум и эластичные напольные покрытия
Линолеум және икемділік еден жабындаы	100,8	100,7	99,0	100,2	100,0	100,1	Линолеум и эластичные напольные покрытия
Шыны және шыныдан жасалған бұйымдар							Стекло и изделия из стекла
Құйылған және жұқартылған шыны	104,9	105,5	105,3	106,3	106,2	106,2	Стекло литое и прокатное листовое
Санитарлық-техникалық қыш бұйымдар							Изделия керамические санитарно-технические
Жуғыштар, қыш раковиналар	98,6	98,3	99,5	101,0	100,9	100,5	Мойки, раковины керамические
Қыш унитаздар	102,7	102,5	101,5	101,9	101,9	101,3	Унитазы керамические
Қыш тақтайшалар мен тақталар							Плитки и плиты керамические
Таскестелік жұмыстарға арналған қыш, зертастық тақтайшалар, текшелер және осыған ұқсас бұйымдар	101,1	102,3	102,2	101,3	102,1	101,4	Плитки, кубики и аналогичные изделия для работ мозаичных, керамические, глазурованные
Төсеуге, пешке және қабырғаларға арналған қыш, зертасталмаған тақталар, тақтайшалар	99,9	100,4	100,5	102,2	101,9	100,5	Плиты, плитки для мощения, для печей и стен, керамические, неглазурованные
Кірпіш							Кирпич
Қыштан жасалған құрылыстық отқа төзімсіз кірпіштері	103,1	103,2	102,3	102,5	102,4	102,3	Кирпичи керамические неогнеупорные строительные
Силикат және қож кірпіштері	100,8	100,9	101,9	101,9	101,0	101,1	Кирпичи силикатные и шлаковые
Цемент, әк және ғаныш							Цемент, гипс, известь
Портландцемент	93,7	92,7	93,1	93,3	96,9	99,1	Портландцемент
Әк	98,2	98,3	98,8	100,4	100,5	100,6	Известь
Құрылыстық мақсаттарға арналған бетоннан жасалған бұйымдар							Изделия из бетона для строительных целей
Өнеркәсіптік құрылысқа арналған сыртқы қабырға панельдері	102,7	103,1	102,9	102,6	102,5	102,6	Панели наружных стен для промышленного строительства
Ішкі қабырғаның көтергіш панельдері	102,7	103,1	102,9	102,6	102,5	102,6	Панели внутренних стен несущие
Жабын және қырлы аражабын тақталар	104,0	104,3	104,3	104,2	104,2	104,2	Плиты покрытий и перекрытий ребристые
Көп қуысты жабын және аражабын тақталар	99,6	100,0	99,4	98,6	98,3	98,7	Плиты покрытий и перекрытий многпустотные
Құрылыстық мақсаттарға арналған ғаныштан жасалған бұйымдар							Изделия из гипса для строительных целей
Ғаныштан жасалған тақталар мен бұйымдар	97,7	97,7	97,7	97,7	100,2	100,5	Плиты и изделия из гипса
Бетондар және ерітінділер							Бетоны и растворы
Тауарлық бетон	99,8	99,4	99,2	99,7	100,0	101,1	Бетон товарный
Құрылыс ерітінділері	97,8	97,3	98,0	99,2	101,0	101,4	Растворы строительные

	Шілде Июль	Тамыз Август	Қыркүйек Сентябрь	Қазан Октябрь	Қараша Ноябрь	Желтоқсан Декабрь	
Асбестоцементтен, фиброцементтен жасалған бұйымдар							Изделия из асбестоцемента, фиброцемента
Жәй пішіндегі асбестоцементтен жасалған табақтар	100,4	101,6	102,6	103,5	103,5	103,5	Листы из асбестоцемента обыкновенного профиля
Күшейтілген пішіндегі асбестоцементтен жасалған табақтар	100,0	100,0	100,0	100,0	100,0	100,0	Листы из асбестоцемента усиленного профиля
Асбестоцементтен жасалған құбырлар, түтіктер және олардың фитингтері	100,0	100,0	100,6	100,6	100,2	100,1	Трубы, трубки и фитинги к ним из асбестоцемента
Өзге де металл емес минералдық бұйымдар							Изделия минеральные неметаллические прочие
Асфальттан немесе осыған ұқсас материалдардан жасалған шатырлық немесе қаптамалық бұйымдар	99,3	99,1	99,3	99,9	99,4	99,7	Изделия кровельные или облицовочные из асфальта или материалов аналогичных
Битум қоспалары	100,0	100,0	100,2	100,2	100,2	100,2	Смеси битумные
Керамзиттік малтатас	98,0	100,6	101,1	104,0	104,0	106,1	Гравий керамзитовый
Минералды мақта тақталары	100,5	100,9	100,9	101,2	101,2	104,6	Плиты минераловатные
Негізгі қара металдар: темір, шойын, болат және ферросплавтар							Металлы черные основные: железо, чугун, сталь и ферросплавы
Өзге де легіріленген болаттан жасалған ені 600 мм кем ыстықтай илектеліп одан әрі өңделмеген жазық илек	107,2	107,5	107,4	106,8	106,3	106,1	Прокат плоский из стали легированной прочей горячекатаный шириной менее 600 мм
Легіріленбеген болаттан жасалған, ыстықтай илектелген ашық профильдер	103,7	104,6	104,6	104,7	104,4	104,3	Профили открытые из стали нелегированной горячекатаные
Легіріленбеген болаттан жасалған, штампталған, ыстықтай илектелген, өзге де өзектер мен шыбықтар	106,7	108,1	108,1	108,2	108,5	108,5	Стержни и прутки прочие из стали нелегированной, штампованные, горячекатаные
Құбырлар							Трубы
Құйма шойыннан жасалған құбырлар	97,4	97,4	97,5	97,5	100,1	100,1	Трубы из чугуна литейного
Шеген құбырлар	100,8	101,1	101,2	101,7	101,8	101,7	Трубы обсадные
Дәнекерленген, сыртқы диаметрі 406,4 мм аспайтын, газ құбырларына арналған болат құбырлар	102,9	102,5	102,3	101,9	101,5	100,5	Трубы для газопроводов сварные, с наружным диаметром не более 406,4 мм, стальные
Тоттанбайтын болаттан жасалған, дәнекерленген, қимасы дөңгелек, сыртқы диаметрі 406,4 мм аспайтын өзге де құбырлар мен түтіктер	100,4	100,6	101,0	100,8	100,6	100,4	Трубы и трубки прочие сварные, круглого сечения, с наружным диаметром не более 406,4 мм, из стали нержавеющей
Металдан жасалған дайын бұйымдар, машиналар мен жабдықтардан басқасы							Изделия металлические готовые, кроме машин и оборудования
Құрылыстық құрама шойын немесе болат құрылымдар	100,7	107,3	107,1	108,8	110,6	110,3	Конструкции чугунные или стальные строительные сборные
Алюминийден жасалған терезе және есік блоктары, табалдырықтары	99,4	99,8	99,7	100,1	102,7	103,1	Блоки дверные и оконные, пороги из алюминия
Қара металдан жасалған, электрмен қыздырылмайтын орталықтан жылытуға арналған радиаторлар	99,0	98,9	98,6	98,5	98,7	99,4	Радиаторы для центрального отопления без нагрева электрического из металлов черных
Құйма шойыннан жасалған ванналар	97,6	97,6	104,3	106,3	104,9	105,1	Ванны из чугуна литейного
Болат ванналар	103,0	103,5	102,5	102,8	102,7	102,0	Ванны стальные
Электр жабдықтары							Оборудование электрическое
Кернеуі 1000 В қосқышы бар немесе қосқышсыз электр сымдар мен кабельдер	97,0	96,6	97,1	96,1	96,8	97,1	Провода и кабели электрические с соединителями или без них на напряжение 1000 В

Жалғасы

Продолжение

	Шілде Июль	Тамыз Август	Қыркүйек Сентябрь	Қазан Октябрь	Қараша Ноябрь	Желтоқсан Декабрь	
Кернеуі 80 В-тан жоғары, бірақ 1000 В-тан аспайтын қосқышы бар немесе қосқышсыз электр сымдар мен кабельдер	102,1	102,1	101,5	102,0	101,8	101,5	Провода и кабели электрические с соединителями или без них на напряжение более 80 В, но менее 1000 В
Қыздырғыш шамдарымен пайдалануға арналған өнеркәсіптік жарықтандыру аппаратурасы	102,1	101,5	101,4	101,5	101,2	101,2	Аппаратура осветительная промышленная для использования с лампами накаливания
Люминесценттік шамдармен пайдалануға арналған өнеркәсіптік жарықтандыру аппаратуралары	110,0	110,0	108,8	108,4	104,8	104,1	Аппаратура осветительная промышленная для использования с люминесцентными лампами

1.12 Құрылыс материалдарының жекелеген түрлері бағалары Цены на отдельные виды строительных материалов

тенгемен

в тенге

	Өлшем бірлігі	2006	2007	2008	2009	2010	Единица измерения	
Кен өндіру өнеркәсібінің өнімі								Продукция горнодобывающей промышленности
Табиғи құм	текше метр	1 247	1 901	2 200	1 287	1 744	куб.м	Песок природный
Фракциясы 20-40 мм, маркасы 800, табиғи тастан жасалған құрылыстық малтатас	текше метр	970	2 850	2 723	1 523	3 353	куб.м	Гравий строительный из естественного камня для строительных работ марки 800, фракции 20-40 мм
Фракциясы 20-40 мм, маркасы М600, табиғи тастан жасалған қиыршықтас	текше метр	1 773	2 804	2 856	2 997	3 135	куб.м	Щебень из естественного камня марки М600 фракции 20-40 мм
Фракциясы 40-70 мм, маркасы М1000, табиғи тастан жасалған қиыршықтас	текше метр	1 612	2 374	3 529	1 960	3 064	куб.м	Щебень из естественного камня марки М1000 фракции 40-70 мм
Сүрек және сүректен жасалған бұйымдар								Древесина и изделия из древесины
Ұзындығы 4-6,5 м, қалыңдығы 20-30 мм, қылқан жапырақты ағаш материалдарынан тілінген кесінді тақтайлар	текше метр	20 970	30 359	36 969	35 572	39 462	куб.м	Доски из лесоматериала хвойных пород обрезные, длиной 4-6,5 м, толщиной 20-30 мм
Ұзындығы 4-6,5 м, қалыңдығы 40-50 мм, қылқан жапырақты ағаш материалдарынан тілінген кесінді тақтайлар	текше метр	22 091	28 519	36 593	34 221	34 589	куб.м	Доски из лесоматериала хвойных пород обрезные, длиной 4-6,5 м, толщиной 40-50 мм
Ұзындығы 4-6,5 м, қалыңдығы 40-50 мм, қылқан жапырақты ағаш материалдарынан тілінбеген тұтас тақтайлар	текше метр	17 292	22 469	24 575	23 343	28 491	куб.м	Доски из лесоматериала хвойных пород необрезные, длиной 4-6,5 м, толщиной 40-50 мм
Қалыңдығы 6 мм тығыздығы 0,8 г/см ³ асатын, құрғақ өндіру әдісімен жасалған ағаш талшықты тақталар, қаттылары	шаршы метр	164	190	270	226	219	кв.м	Плиты древесноволокнистые плотностью более 0,8 г/см ³ сухого способа производства, твердые толщиной 6 мм
Қалыңдығы 6 мм ламинат	шаршы метр	1 419	1 245	1 439	1 427	1 571	кв.м	Ламинат, толщиной 6мм
Ағаш есіктер және олардың қораптары мен табалдырықтары қатты тақталы бір жақтаулы ДГ 21-7; ДГ 21-7П; ДГ 21-8 ішкі есік блоктары	шаршы метр	8 657	13 279	13 436	9 305	8 040	кв.м	Блоки дверные деревянные внутренние, глухие и под остекление, с мелкопустотным заполнением полотен глухим, однопольные с полотном, типа ДГ 21-7; ДГ 21-7П; ДГ 21-8

	Өлшем бірлігі	2006	2007	2008	2009	2010	Единица измерения	
Мұнай және тақтатас битумы								Битумы нефтяной и сланцевый
Маркасы БН, БНД: БН90/130 типті жолға арналған мұнай битумы	тонна	41 761	47 042	62 951	57 663	57 569	тонн	Битум нефтяной дорожный марки типа БН, БНД: БН-90/130
Маркасы БНС; БНСК; БНСК-5 типті оқшаулауыш мұнай битумы	тонна	44 646	47 994	67 275	72 891	67 174	тонн	Битум нефтяной изоляционный марки типа БНС, БНСК: БНСК-5
Бояулар, лактар және осыған ұқсас жабындар								Краски, лаки и покрытия аналогичные
Түрлі-түсті майлы алкидты эмальды қою еленген бояулар МА-15	тонна	235 602	235 882	289 374	278 694	279 957	тонн	Краски масляные и алкидные густотертые, эмалевые, цветные, марки типа МА-15
Түрлі-түсті майлы алкидты эмальды, қою езілген бояулар ПФ-115	тонна	263 059	278 079	328 105	348 043	366 955	тонн	Краски масляные и алкидные густотертые, эмалевые, цветные, марки типа ПФ-115
Түрлі-түсті майлы алкидты эмальды қою езілген бояулар ПФ-266 «Оксоль» жартылай табиғи олифасы	тонна	276 121	238 597	291 433	369 933	367 671	тонн	Краски масляные и алкидные густотертые, эмалевые, цветные, марки типа ПФ-266
	тонна	158 528	171 217	252 664	272 243	252 855	тонн	Олифа полунатуральная «Оксоль»
Пластмассадан жасалған бұйымдар								Изделия из пластмасс
Сыртқы диаметрі 50 мм, пропиленнен жасалған сорғы құбырлар	тонна	498 500	581 149	543 601	570 371	500 000	тонн	Трубы из полипропилена напорные, наружным диаметром 50 мм
Пластмассадан жасалған терезелер мен терезе қораптары	шаршы метр	13 911	13 394	15 206	11 186	13 675	кв.м	Окна и коробки оконные, подоконники из пластмасс
Пластмассадан жасалған есіктер және есік қораптары	шаршы метр	23 416	21 566	22 781	20 579	17 201	кв.м	Двери и коробки дверные из пластмасс
Линолеум және икемділік еден жабындары								Линолеум и эластичные напольные покрытия
Маркалары ПР-ВТ, ВК-ВТ, ЭК-ВТ типті жылуден оқшаулайтын төменгі негіздегі поливинилхлоридті линолеум	шаршы метр	978	1 015	1 074	1 226	1 292	кв.м	Линолеум поливинилхлоридный на теплоизолирующей подоснове марок типа ПР-ВТ, ВК-ВТ, ЭК-ВТ
Шыны және шыныдан жасалған бұйымдар								Стекло и изделия из стекла
Қалыңдығы 3-5 мм терезеге арналған арқауланбаған және өнделмеген табақты шыны	шаршы метр	834	774	852	722	866	кв.м	Стекло листовое оконное неармированное и необработанное, толщиной 3-5 мм
Санитарлық-техникалық қыш бұйымдар								Изделия керамические санитарно-технические
Т-КВ-11-мен бекітілген және отырғышы бар тарелкеге ұқсас қыш фаянс унитаздар	дана	7 244	7 713	10 727	10 065	11 447	штук	Унитазы керамические фаянсовые, тарельчатые с сидением и креплением Т-КВ-11
«Тюльпан» типті қыш, фаянс унитаздар	дана	8 263	9 735	13 312	12 142	18 958	штук	Унитазы керамические фаянсовые, типа "Тюльпан"
Қыш тақтайшалар мен тақталар								Плитки и плиты керамические
Көлемі: 200x300 мм, қабырғалардың ішін қаптауға арналған зертастық, түрлі-түсті қыш тақтайшалар	шаршы метр	1 104	1 196	1 306	1 296	1 468	кв.м	Плитки керамические, глазурованные, для внутренней облицовки стен цветные, размером 200x300 мм
Көлемі: 300x300 мм, қабырғалардың ішін қаптауға арналған зертастық, түрлі-түсті қыш тақтайшалар	шаршы метр	1 244	1 430	1 505	1 625	1 509	кв.м	Плитки керамические, глазурованные, для внутренней облицовки стен цветные, размером 300x300 мм
Көлемі 200x300 мм, еденге арналған тегіс, зертсталмаған, түрлі-түсті қыш тақтайшалар	шаршы метр	1 077	1 356	1 396	1 514	1 395	кв.м	Плиты керамические для полов гладкие, неглазурованные, цветные размером 200x300 мм

	Өлшем бірлігі	2006	2007	2008	2009	2010	Единица измерения	
Күйдірілген балшықтан жасалған құрылыс кірпіштері, тақтайшалар және бұйымдар								Кирпичи, плитки и изделия строительные из глины обожженной
Маркасы М125 типті, көлемі 250x120x65 мм, кәдімгі қалауға арналған отқа төзімсіз қыш дара кірпіштер	текше метр	10 408	14 903	15 797	15 332	14 068	куб.м	Кирпичи для обычной кладки неогнеупорные керамические одинарные размером 250x120x65 мм, марки типа М125
Маркасы М75 типті, көлемі 250x120x65 мм, кәдімгі қалауға арналған отқа төзімсіз қыш дара кірпіштер	текше метр	8 093	11 443	10 208	9 764	8 927	куб.м	Кирпичи для обычной кладки неогнеупорные керамические одинарные размером 250x120x65 мм, марки типа М75
Маркасы М100 типті, көлемі 250x120x65 мм, кәдімгі қалауға арналған отқа төзімсіз қыш дара кірпіштер	текше метр	11 281	13 963	10 550	9 514	10 657	куб.м	Кирпичи для обычной кладки неогнеупорные керамические одинарные размером 250x120x65 мм, марки типа М100
Цемент, әк және ғаныш								Цемент, известь и гипс
Жалпы құрылысқа арналған портландцемент, М400	тонна	14 773	27 360	20 711	16 404	15 297	тонн	Портландцемент общестроительного назначения М400
Жалпы құрылысқа арналған портландцемент, М500	тонна	16 978	24 948	27 303	16 186	19 044	тонн	Портландцемент общестроительного назначения М500
Сульфатқа төзімді портландцемент, М400	тонна	15 385	30 149	22 843	17 926	16 194	тонн	сульфатостойкий М400
Сәнбеген кесек әк	тонна	30 285	31 224	30 134	34 970	36 975	тонн	Известь негашеная
Құрылыстық мақсаттарға арналған бетоннан жасалған бұйымдар								Изделия из бетона для строительных целей
Маркасы М125 типті, көлемі 250x120x65, қатарлы, дара силикат кірпіштері	тонна	7 466	7 535	6 741	6 913	4 570	тонн	Кирпич силикатный рядовой одинарный, размером 250x120x65, марки типа М125
Маркасы М75 типті, көлемі 250x120x65, қатарлы, бір жарымдық силикат кірпіштері	тонна	7 379	8 031	8 433	5 719	8 200	тонн	Кирпич силикатный рядовой полуторный, размером 250x120x65, марки типа М75
Көлемі 0,5 м ³ және одан да көлемді, бетон маркасы М100, тобы В7,5 ауыр бетоннан жасалған жертеле қабырғаларының бетон блоктары	тонна	6 836	7 159	7 752	7 824	7 092	тонн	Бетонные блоки стен подвала из тяжелого бетона объемом 0,5м ³ и более, из бетона М100 класса В7,5
Қалыңдығы 22 см және келтірілген қалыңдығы 11 см, көп қуысты жабын және аражабын тақталар	тонна	14 508	19 097	16 486	15 776	15 934	тонн	Плиты покрытий и перекрытий многоспустотные толщиной 22 см и приведенной толщиной 11 см
Құрылыстық мақсаттарға арналған ғаныштан жасалған бұйымдар								Изделия из гипса для строительных целей
Төбеге арналған ғанышкартон	шаршы метр	373	544	478	369	430	кв.м	Гипсокартон потолочный
Қабырғаға арналған ғанышкартон	шаршы метр	417	464	кв.м	Гипсокартон стеновой
Бетондар және ерітінділер								Бетоны и растворы
Маркасы М200 типті, тобы В15, 20-40 мм толтырғышы бар қалауға дайын бетонды қоспа	тонна	5 057	8 568	7 722	6 296	4 790	тонн	Смесь бетонная, готовая для укладки с заполнителем 20-40 мм, марки типа М200 класса В15
Маркасы М350 типті, тобы В22, 5-20 мм толтырғышы бар қалауға дайын бетондық қоспа	тонна	5 359	9 892	8 491	6 529	5 797	тонн	Смесь бетонная, готовая для укладки с заполнителем 5-20 мм, марки типа М350 класса В22

	Өлшем бірлігі	2006	2007	2008	2009	2010	Единица измерения	
Маркасы М100 типті, тобы В7,5, 10-20 мм толтырғышы бар қалауға дайын бетондық қоспа	тонна	4 391	7 660	5 877	4 777	4 472	тонн	Смесь бетонная, готовая для укладки с заполнителем 10-20 мм, марки типа М100 класса В7,5
Асфальтбетонды жолдық, тығыз асфальтбетонға арналған ыстық және жылы, усақ және ірі түйіршікті құмды I, II, III маркалы қоспалар	тонна	6 186	7 712	8 826	7 472	8 554	тонн	Смеси асфальтбетонные дорожные, горячие и теплые для плотного асфальтобетона, мелко и крупнозернистые, песчаные, марки I,II,III
Құрылыстық қалауға арналған ауыр цемент ерітіндісі М150, тобы В12,5	тонна	5 507	8 516	7 269	5 916	6 809	тонн	Раствор строительный кладочный тяжелый, цементный М150 класса В12,5
Құрылыс ерітінділерін дайындауға арналған бетонды қоспалар: ветоцит	тонна	44 389	56 083	45 747	76 692	...	тонн	Смеси бетонные для приготовления растворов строительных: ветоцит
Асбестоцементтен, фиброцементтен жасалған бұйымдар								Изделия из асбестоцемента, фиброцемента
Көлемі 1200х686х5,5 мм, жай пішінді, асбестоцементтен жасалған табақтар	шаршы метр	248	450	467	425	595	кв.м	Листы из асбестоцемента обыкновенного профиля, размером 1200х686х5,5 мм
Көлемі 1750х1113х5,2 мм, жай пішінді асбестоцементтен жасалған табақтар	шаршы метр	350	396	428	410	417	кв.м	Листы из асбестоцемента обыкновенного профиля, размером 1750х1113х5,2 мм
Өзге де металл емес минералдық бұйымдар								Изделия минеральные неметаллические прочие
Маркасы РКК-420 А типті ірі түйіршікті себінділі жабын рубероид	шаршы метр	71	76	110	98	91	кв.м	Рубероид кровельный с крупнозернистой посыпкой, марки типа РКК-420А
Маркасы РКП-350 типті тозақ тәрізді себінділі жабын рубероид	шаршы метр	73	85	101	89	93	кв.м	Рубероид кровельный с пылевидной посыпкой, марки типа РКП-350
Негізгі қара металдар: темір, шойын, болат және ферросплавтар								Металлы черные основные: железо, чугун, сталь и ферросплавы
Қалыңдығы 4 мм-ге дейін жететін жайма болат	тонна	94 389	106 487	163 180	99 531	113 669	тонн	Сталь листовая, толщиной до 4 мм
Биіктігі 80мм-ге дейін №№ 14-20 швеллерлер	тонна	89 096	113 149	162 785	114 809	128 066	тонн	Швеллеры высотой до 80 мм, №№ 14-20
Кіші көлемді бұрыштар 50х50	тонна	87 241	105 194	150 265	104 620	122 443	тонн	Уголки малого размера 50х50
Ыстықтай илектелген тегіс арматуралық болат (созбасым), тобы А-III, диаметрі 16-20 мм	тонна	84 215	108 074	159 830	89 591	112 008	тонн	Горячекатаная арматурная сталь (катанка) гладкая класса А-III, диаметром 16-20 мм
Ыстықтай илектелген тегіс арматуралық болат (созбасым), тобы А-III, диаметрі 12-14 мм	тонна	85 113	112 191	152 879	91 518	111 974	тонн	Горячекатаная арматурная сталь (катанка) гладкая класса А-III, диаметром 12-14 мм
Болаттан жасалған құбырлар және фитингтер								Трубы и фитинги из стали
Шартты өткел диаметрі 100 мм қонышты шойын құбырлар (300 мм дейін)	тонна	117 554	173 971	...	166 848	187 931	тонн	Трубы чугунные раструбные, малого размера (до 300 мм), диаметром условного прохода 100 мм
Сыртқы диаметрі 57 мм, қабырғасының қалыңдығы 4-4,5 мм, ыстықтай илектелген болат құбырлар	тонна	115 662	118 290	179 310	139 847	162 546	тонн	Трубы стальные горячекатаные, толщина стенок 4-4,5 мм, наружный диаметр 57 мм

Жалғасы

Продолжение

	Өлшем бірлігі	2006	2007	2008	2009	2010	Единица измерения	
Сыртқы диаметрі 80 мм астам, қабырғасының қалыңдығы 4-4,5 мм, ыстықтай илектелген болат құбырлар	тонна	119 625	123 460	165 621	122 170	132 408	тонн	Трубы стальные горячекатаные, толщина стены 4-4,5 мм, наружный диаметр свыше 80 мм
Сыртқы диаметрі 130-160 мм, қабырғасының қалыңдығы 5-5,5 мм, ыстықтай илектелген	тонна	114 282	129 016	176 047	142 517	145 951	тонн	Трубы стальные горячекатаные, толщина стены 5-5,5 мм, наружный диаметр 130-160 мм
Сыртқы диаметрі 150 мм астам, қабырғасының қалыңдығы 6-6,5 мм, ыстықтай илектелген болат құбырлар	тонна	120 433	142 105	177 179	191 345	155 119	тонн	Трубы стальные горячекатаные, толщина стены 6-6,5 мм, наружный диаметр свыше 150 мм
Шартты өткел диаметрі 50 мм, кіші көлемді (80 мм-ге дейін) су-газ желілеріне арналған қара болат мырышталмаған құбырлар	тонна	113 807	124 675	182 262	137 958	142 521	тонн	Трубы стальные водогазопроводные черные (неоцинкованные), малого размера (до 80 мм), диаметром условного прохода 50 мм
Шартты өткел диаметрі 100 мм, үлкен көлемді (80 мм-ге артық), су-газ желілеріне арналған қара болат мырышталмаған құбырлар	тонна	112 373	127 845	179 267	138 875	147 415	тонн	Трубы стальные водогазопроводные черные (неоцинкованные), большого размера (свыше 80 мм), диаметром условного прохода 100 мм
Тік жікті электрмен дәнекерленген болат құбырлар сыртқы диаметрі 50 мм, қабырғасының қалыңдығы 2-2,5 мм	тонна	122 942	124 121	158 480	124 630	135 000	тонн	Трубы стальные электросварные прямошовные, толщина стенки 2-2,5 мм, наружный диаметр 50 мм
Тік жікті электрмен дәнекерленген болат құбырлар сыртқы диаметрі 20 мм, қабырғасының қалыңдығы 2-2,5 мм	тонна	110 822	123 333	163 701	131 804	140 268	тонн	Трубы стальные электросварные прямошовные, толщина стенки 2-2,5 мм, наружный диаметр 20мм
Тік жікті электрмен дәнекерленген болат құбырлар сыртқы диаметрі 76 мм, қабырғасының қалыңдығы 3-3,5 мм	тонна	124 351	125 069	174 059	134 122	146 194	тонн	Трубы стальные электросварные прямошовные, толщина стенки 3-3,5 мм, наружный диаметр 76 мм
Металдан жасалған дайын бұйымдар, машиналар мен жабдықтардан басқасы								Изделия металлические готовые, кроме машин и оборудования
Болат конструкциялар қос таврлы және керегеторлы ыстықтай илектелген швеллерден жасалған болат арқалықтар	тонна	177 968	208 014	255 001	188 678	191 398	тонн	Стальные конструкции сборные прогоны из горячекатаных швеллеров, двутавров и решетчатые
Маркасы МС-90 типті, құйма шойыннан жасалған, секциялы, электр емес радиаторлар	тонна	159 283	168 142	169 152	191 691	177 004	тонн	Радиаторы неэлектрические из чугуна литейного, секционные, марки типа МС-90
Көлемі 1500x700x607, араластырғышы жоқ эмальданған шойын ванналар	дана	25 084	27 720	31 098	27 719	25 959	штук	Ванны чугунные эмалированные, без смесителя, размером 1500x700x607
Көлемі 1700x700x607, араластырғышы жоқ, эмальданған шойын ванналар	дана	23 932	26 755	34 943	28 926	30 401	штук	Ванны чугунные эмалированные, без смесителя, размером 1700x700x607
Араластырғышы бар, көлемі 1500x700x560 мм болат ванналары	дана	26600	28797	13705	12233	12 711	штук	Ванны стальные со смесителем, размером 1500x700x560

	Өлшем бірлігі	2006	2007	2008	2009	2010	Единица измерения	
Электр жабдықтары								Оборудование электрическое
Маркасы АПВ типті 450 В дейін кернеуге арналған күш беретін поливинилхлоридті оқшаулауышты, алюминий желілі электр құрылғыларға арналған екі желілі сымдар	км	18 350	17 659	13 784	19 679	10 000	км	Провода на напряжение до 450 В силовые, для электрических установок, с поливинилхлоридной изоляцией, с алюминиевой жилой, марки типа АПВ, двухжильные
Маркасы ППВ типті, 450 В дейін кернеуге арналған, күш беретін, поливинилхлоридті оқшаулауышты, мыс желілі, бөлетін негізі бар, екі желілі, электр құрылғыларға арналған сымдар	км	51 405	56 287	59 248	52 208	52 270	км	Провода на напряжение до 450 В силовые, для электрических установок, с поливинилхлоридной изоляцией, с медными жилами, с разделительным основанием, марки типа ППВ, двухжильные
Маркасы АППВ типті, 450 В дейін кернеуге арналған, күш беретін, поливинилхлоридті оқшаулауышты, жазық, алюминий желілі, бөлетін негізі бар, екі желілі, электр құрылғыларға арналған сымдар	км	17 351	21 267	20 230	18 326	17 562	км	Провода на напряжение до 450 В силовые, для электрических установок, с поливинилхлоридной изоляцией, с алюминиевыми жилами, плоские, с разделительным основанием, марки типа АППВ, двухжильные
Маркасы АВВГ; АВВГнг типті 660В дейін кернеуге арналған алюминий желілі полихлоридті оқшаулауышты және қабықты екі желілі кабельдер	км	28 951	30 905	31 312	40 249	31 342	км	Кабели силовые на напряжение до 660 В, с алюминиевыми жилами, с поливинилхлоридной изоляцией и оболочкой, марки типа АВВГ; АВВГнг, двухжильные
Қоғамдық ғимараттарды жарықтандыруға арналған жайма полистиролдан жасалған шашыратқышты люминесценциялы шамы бар шырақтар	дана	2 295	2 751	2 987	2 192	3 254	штук	Светильники с люминесцентными лампами для освещения общественных зданий, с рассеивателем из листового полистирола
жылына орта есеппен в среднем за год								
Кен өндіру өнеркәсібінің өнімі								Продукция горнодобывающей промышленности
Табиғи құм	текше метр	1 173	1 911	2 118	1 688	1 543	куб.м	Песок природный
Фракциясы 20-40 мм, маркасы 800, табиғи тастан жасалған құрылыстық малтатас	текше метр	1 007	2 002	2 840	2 068	2 813	куб.м	Гравий строительный из естественного камня для строительных работ марки 800, фракции 20-40 мм
Фракциясы 20-40 мм, маркасы М600, табиғи тастан жасалған қиыршықтас	текше метр	1 618	2 486	2 864	2 891	3 112	куб.м	Щебень из естественного камня марки М600 фракции 20-40 мм
Фракциясы 40-70 мм, маркасы М1000, табиғи тастан жасалған қиыршықтас	текше метр	1 410	2 316	2 869	3 325	2 478	куб.м	Щебень из естественного камня марки М1000 фракции 40-70 мм
Сүрек және сүректен жасалған бұйымдар								Древесина и изделия из древесины
Ұзындығы 4-6,5 м, қалыңдығы 20-30 мм, қылқан жапырақты ағаш материалдарынан тілінген кесінді тақтайлар	текше метр	19 128	26 991	33 966	35 176	37 722	куб.м	Доски из лесоматериала хвойных пород обрезные, длиной 4-6,5 м, толщиной 20-30 мм

Жалғасы

Продолжение

	Өлшем бірлігі	2006	2007	2008	2009	2010	Единица измерения	
Ұзындығы 4-6,5 м, қалыңдығы 40-50 мм, қылқан жапырақты ағаш материалдарынан тілінген кесінді тақтайлар	текше метр	21 295	25 691	33 633	33 111	35 055	куб.м	Доски из лесоматериала хвойных пород обрезные, длиной 4-6,5 м, толщиной 40-50 мм
Ұзындығы 4-6,5 м, қалыңдығы 40-50 мм, қылқан жапырақты ағаш материалдарынан тілінбеген тұтас тақтайлар	текше метр	15 716	19 187	24 376	25 689	26 014	куб.м	Доски из лесоматериала хвойных пород необрезные, длиной 4-6,5 м, толщиной 40-50 мм
Қалыңдығы 6 мм тығыздығы 0,8 г/см ³ асатын, құрғақ өндіру әдісімен жасалған ағаш талшықты тақталар, қаттылары	шаршы метр	158	167	222	250	210	кв.м	Плиты древесноволокнистые плотностью более 0,8 г/см ³ сухого способа производства, твердые толщиной 6 мм
Қалыңдығы 6 мм ламинат	шаршы метр	1 443	1 148	1 386	1 404	1 482	кв.м	Ламинат, толщиной 6мм Блоки дверные деревянные внутренние, глухие и под остекление, с мелкопустотным заполнением полотен глухим, однопольные с полотном, типа ДГ 21-7; ДГ 21-8
Ағаш есіктер және олардың қораптары мен табалдырықтары қатты тақталы бір жақтаулы ДГ 21-7; ДГ 21-7П; ДГ 21-8 ішкі есік блоктары	шаршы метр	8 495	12 894	11 769	10 958	8 254	кв.м	Битумы нефтяной и сланцевый Битум нефтяной дорожный марки типа БН, БНД: БН-90/130
Мұнай және тақтатас битумы								
Маркасы БН, БНД: БН90/13 типті жолға арналған мұнай битумы	тонна	36 532	44 152	51 289	62 517	57 043	тонн	Битум нефтяной изоляционный марки типа БНС, БНСК: БНСК-5
Маркасы БНС; БНСК; БНСК-5 типті оқшаулауыш мұнай битумы	тонна	39 993	46 591	57 005	72 502	70 893	тонн	Краски, лаки и покрытия аналогичные
Бояулар, лактар және осыған ұқсас жабындар								
Түрлі-түсті майлы алкидты эмальды қою еленген бояулар МА-15	тонна	243 682	242 757	264 237	282 723	298 554	тонн	Краски масляные и алкидные густотертые, эмалевые, цветные, марки типа МА-15
Түрлі-түсті майлы алкидты эмальды, қою езілген бояулар ПФ-115	тонна	261 603	274 987	300 946	351 192	363 667	тонн	Краски масляные и алкидные густотертые, эмалевые, цветные, марки типа ПФ-115
Түрлі-түсті майлы алкидты эмальды қою езілген бояулар ПФ-266 «Оксоль» жартылай табиғи олифасы	тонна	271 401	246 121	274 439	355 593	365 512	тонн	Краски масляные и алкидные густотертые, эмалевые, цветные, марки типа ПФ-266
	тонна	149 104	164 791	221 789	271 300	258 277	тонн	Олифа полунатуральная «Оксоль»
Пластмассадан жасалған бұйымдар								
Пластмассадан жасалған терезелер мен терезе қораптары	шаршы метр	13 204	14 322	14 241	13 102	12 231	кв.м	Изделия из пластмасс Окна и коробки оконные, подоконники из пластмасс
Пластмассадан жасалған есіктер және есік қораптары	шаршы метр	31 542	20 966	21 560	16 140	19 624	кв.м	Двери и коробки дверные из пластмасс
Линолеум және икемділік еден жабындары								
Маркалары ПР-ВТ, ВК-ВТ, ЭК-ВТ типті жылуден оқшаулайтын төменгі негіздегі поливинилхлоридті линолеум	шаршы метр	928	1 037	1 154	1 157	1 196	кв.м	Линолеум и эластичные напольные покрытия Линолеум поливинилхлоридный на теплоизолирующей подоснове марок типа ПР-ВТ, ВК-ВТ, ЭК-ВТ
Шыны және шыныдан жасалған бұйымдар								
Қалыңдығы 3-5 мм терезеге арналған арқауланбаған және өңделмеген табақты шыны	шаршы метр	787	794	827	727	743	кв.м	Стекло и изделия из стекла Стекло листовое оконное неармированное и необработанное, толщиной 3-5 мм

	Өлшем бірлігі	2006	2007	2008	2009	2010	Единица измерения	
Санитарлық-техникалық қыш бұйымдар								Изделия керамические санитарно-технические
Көлемі 600x450x150 мм, шығыңқы қондырғысы бар, төменгі араластырғыш камерасы, кронштейні, имектері бар, бөтелке сияқты шығыңқы келген сопақ фаянс шұңғылшалар, жуғыштар	дана	5 792	6 863	7 309	7 134	7 165	штук	Мойки, раковины керамические фаянсовые овальные с выступающими установочными поверхностями, с нижней камерой смешивания, кронштейнами, сифоном, бутылчатым выпуском, размером 600x450x150
Т-КВ-11-мен бекітілген және отырғышы бар тарелкеге ұқсас қыш фаянс унитаздар	дана	8 604	7 308	9 067	11 690	10 356	штук	Унитазы керамические фаянсовые, тарельчатые с сидением и креплением Т-КВ-11
Қыш тақтайшалар мен тақталар								Плитки и плиты керамические
Көлемі: 200x300 мм, қабырғалардың ішін қаптауға арналған зертастық, түрлі-түсті қыш тақтайшалар	шаршы метр	992	1 193	1 295	1 247	1 370	кв.м	Плитки керамические, глазурованные, для внутренней облицовки стен цветные, размером 200x300 мм
Көлемі: 300x300 мм, қабырғалардың ішін қаптауға арналған зертастық, түрлі-түсті қыш тақтайшалар	шаршы метр	1 301	1 225	1 496	1 579	1 422	кв.м	Плитки керамические, глазурованные, для внутренней облицовки стен цветные, размером 300x300 мм
Көлемі 200x300 мм, еденге арналған тегіс, зертасталмаған, түрлі-түсті қыш тақтайшалар	шаршы метр	1 139	1 340	1 435	1 478	1 498	кв.м	Плиты керамические для полов гладкие, неглазурованные, цветные размером 200x300 мм
Күйдірілген балшықтан жасалған құрылыс кірпіштері, тақтайшалар және бұйымдар								Кирпичи, плитки и изделия строительные из глины обожженной
Маркасы М125 типті, көлемі 250x120x65 мм, кәдімгі қалауға арналған отқа төзімсіз қыш дара кірпіштер	текше метр	9 759	13 912	15 122	15 089	14 524	куб.м	Кирпичи для обычной кладки неогнеупорные керамические одинарные размером 250x120x65 мм, марки типа М125
Маркасы М75 типті, көлемі 250x120x65 мм, кәдімгі қалауға арналған отқа төзімсіз қыш дара кірпіштер	текше метр	8 478	10 435	10 868	10 570	9 299	куб.м	Кирпичи для обычной кладки неогнеупорные керамические одинарные размером 250x120x65 мм, марки типа М75
Маркасы М100 типті, көлемі 250x120x65 мм, кәдімгі қалауға арналған отқа төзімсіз қыш дара кірпіштер	текше метр	9 167	11 713	11 038	10 886	10 408	куб.м	Кирпичи для обычной кладки неогнеупорные керамические одинарные размером 250x120x65 мм, марки типа М100
Цемент, әк және ғаныш								Цемент, известь и гипс
Жалпы құрылысқа арналған портландцемент, М500	тонна	15 687	25 963	24 463	19 223	16 586	тонн	Портландцемент общестроительного назначения М500
Сульфатқа төзімді портландцемент, М400	тонна	14 501	21 572	26 554	18 688	16 115	тонн	Портландцемент сульфатостойкий М400
Сөнбеген кесек әк	тонна	25 810	29 146	30 251	35 064	42 639	тонн	Известь негашеная
Құрылыстық мақсаттарға арналған бетоннан жасалған бұйымдар								Изделия из бетона для строительных целей
Маркасы М125 типті, көлемі 250x120x65 мм, қатарлы, дара силикат кірпіштері	тонна	7 060	7 228	7 196	6 305	5 499	тонн	Кирпич силикатный рядовой одинарный, размером 250x120x65, марки типа М125
Маркасы М75 типті, көлемі 250x120x65 мм, қатарлы, бір жарымдық силикат кірпіштері	тонна	7 129	7 686	8 346	6 217	7 222	тонн	Кирпич силикатный рядовой полуторный, размером 250x120x65, марки типа М75

Жалғасы

Продолжение

	Өлшем бірлігі	2006	2007	2008	2009	2010	Единица измерения	
Көлемі 0,5 м ³ және одан да көлемді, бетон маркасы М100, тобы В7,5 ауыр бетоннан жасалған жертөле қабырғаларының бетон блоктары	тонна	6 308	5 744	7 355	7 702	7 082	тонн	Бетонные блоки стен подвала из тяжелого бетона объемом 0,5м ³ и более, из бетона М100 класса В7,5 Плиты покрытий и перекрытий многопустотные толщиной 22 см и приведенной толщиной 11 см
Қалыңдығы 22 см және келтірілген қалыңдығы 11 см, көп қуысты жабын және аражабын тақталар	тонна	14 919	15 826	16 730	16 135	15 805	тонн	
Құрылыстық мақсаттарға арналған ғаныштан жасалған бұйымдар								Изделия из гипса для строительных целей
Төбеге арналған ғанышкартон	шаршы метр	366	440	505	468	404	кв.м	Гипсокартон потолочный
Қабырғаға арналған ғанышкартон	шаршы метр	417	458	кв.м	Гипсокартон стеновой
Бетондар және ерітінділер								Бетоны и растворы
Маркасы М200 типті, тобы В15, 20-40 мм толтырғышы бар қалауға дайын бетонды қоспа	тонна	5 175	7 094	8 509	6 855	5 414	тонн	Смесь бетонная, готовая для укладки с заполнителем 20-40 мм, марки типа М200 класса В15
Маркасы М350 типті, тобы В22, 5-20 мм толтырғышы бар қалауға дайын бетондық қоспа	тонна	5 114	7 332	9 606	7 080	6 128	тонн	Смесь бетонная, готовая для укладки с заполнителем 5-20 мм, марки типа М350 класса В22
Маркасы М100 типті, тобы В7,5, 10-20 мм толтырғышы бар қалауға дайын бетондық қоспа	тонна	4 057	5 920	6 828	5 014	4 174	тонн	Смесь бетонная, готовая для укладки с заполнителем 10-20 мм, марки типа М100 класса В7,5
Асфальтбетонды жолдық, тығыз асфальтобетонға арналған ыстық және жылы, ұсақ және ірі түйіршікті құмды I, II, III маркалы қоспалар	тонна	5 892	6 379	8 569	8 120	8 323	тонн	Смеси асфальтобетонные дорожные, горячие и теплые для плотного асфальтобетона, мелко и крупнозернистые, песчаные, марки I,II,III
Құрылыстық қалауға арналған ауыр цемент ерітіндісі М150, тобы В12,5	тонна	4 689	6 531	7 992	6 906	5 905	тонн	Раствор строительный кладочный тяжелый, цементный М150 класса В12,5
Құрылыс ерітінділерін дайындауға арналған бетонды қоспалар: ветонит	тонна	53 619	52 492	45 476	74 076	74 970	тонн	Смеси бетонные для приготовления растворов строительных: ветонит
Асбестоцементтен, фиброцементтен жасалған бұйымдар								Изделия из асбестоцемента, фиброцемента
Көлемі 1200x686x5,5 мм, жай пішінді, асбестоцементтен жасалған табақтар	шаршы метр	296	333	460	429	481	кв.м	Листы из асбестоцемента обыкновенного профиля, размером 1200x686x5,5 мм
Көлемі 1750x1113x5,2 мм, жай пішінді асбестоцементтен жасалған табақтар	шаршы метр	304	360	418	415	421	кв.м	Листы из асбестоцемента обыкновенного профиля, размером 1750x1113x5,2 мм
Өзге де металл емес минералдық бұйымдар								Изделия минеральные неметаллические прочие
Маркасы РКК-420 А типті ірі түйіршікті себінділі жабын рубероид	шаршы метр	72	76	91	107	93	кв.м	Рубероид кровельный с крупнозернистой посыпкой, марки типа РКК-420А
Маркасы РКП-350 типті тозақ тәрізді себінділі жабын рубероид	тонна	72	77	88	99	91	тонн	Рубероид кровельный с пылевидной посыпкой, марки типа РКП-350
Битумдалған жағым: битумды-полимерлік	тонна	35 096	37 676	47 100	66 689	54 390	тонн	Мастика битуминозная: битумно-полимерная

	Өлшем бірлігі	2006	2007	2008	2009	2010	Единица измерения	
Негізгі қара металдар: темір, шойын, болат және ферросплавтар								Металлы черные основные: железо, чугуны, сталь и ферросплавы
Қалыңдығы 4 мм-ге дейін жететін жайма болат	тонна	89 256	101 027	134 041	111 665	111 178	тонн	Сталь листовая, толщиной до 4 мм
Биіктігі 80мм-ге дейін № № 14-20 швеллерлер	тонна	89 076	101 144	139 559	127 190	121 436	тонн	Швеллеры высотой до 80 мм, №№ 14-20
Кіші көлемді бұрыштар 50x50	тонна	84 278	97 318	130 111	115 283	112 963	тонн	Уголки малого размера 50x50
Ыстықтай илектелген тегіс арматуралық болат (созбасым), тобы А-III, диаметрі 16-20 мм	тонна	78 419	98 044	134 934	96 986	101 320	тонн	Горячекатаная арматурная сталь (катанка) гладкая класса А-III, диаметром 16-20 мм
Ыстықтай илектелген тегіс арматуралық болат (созбасым), тобы А-III, диаметрі 12-14 мм	тонна	76 547	99 795	134 685	94 453	101 977	тонн	Горячекатаная арматурная сталь (катанка) гладкая класса А-III, диаметром 12-14 мм
Болаттан жасалған құбырлар және фитингтер								Трубы и фитинги из стали
Шартты өткел диаметрі 100 мм қонышты шойын құбырлар (300 мм дейін) Сыртқы диаметрі 57 мм, қабырғасының қалыңдығы 4-4,5 мм, ыстықтай илектелген болат құбырлар	тонна	121 115	146 900	183 491	168 946	154 336	тонн	Трубы чугунные раструбные, малого размера (до 300 мм), диаметром условного прохода 100 мм
Сыртқы диаметрі 80 мм астам, қабырғасының қалыңдығы 4-4,5 мм, ыстықтай илектелген болат құбырлар	тонна	112 649	114 846	147 721	148 551	153 113	тонн	Трубы стальные горячекатаные, толщина стенок 4-4,5 мм, наружный диаметр 57 мм
Сыртқы диаметрі 130-160 мм, қабырғасының қалыңдығы 5-5,5 мм, ыстықтай илектелген болат құбырлар	тонна	116 253	120 890	149 646	142 033	133 862	тонн	Трубы стальные горячекатаные, толщина стенок 4-4,5 мм, наружный диаметр свыше 80 мм
Сыртқы диаметрі 150 мм астам, қабырғасының қалыңдығы 6-6,5 мм, ыстықтай илектелген болат құбырлар	тонна	111 928	126 709	152 463	157 721	139 778	тонн	Трубы стальные горячекатаные, толщина стенок 5-5,5 мм, наружный диаметр 130-160 мм
Шартты өткел диаметрі 50 мм, кіші көлемді (80 мм-ге дейін) су-газ желілеріне арналған қара болат мырышталмаған құбырлар	тонна	126 231	132 856	162 573	168 429	153 805	тонн	Трубы стальные горячекатаные, толщина стенок 6-6,5 мм, наружный диаметр свыше 150 мм
Шартты өткел диаметрі 100 мм, үлкен көлемді (80 мм-ге артық), су-газ желілеріне арналған қара болат мырышталмаған құбырлар	тонна	110 576	119 847	151 564	144 676	136 337	тонн	Трубы стальные водогазопроводные черные (неоцинкованные), малого размера (до 80 мм), диаметром условного прохода 50 мм
Тік жікті электрмен дәнекерленген болат құбырлар сыртқы диаметрі 50 мм, қабырғасының қалыңдығы 2-2,5 мм	тонна	109 151	121 162	151 296	148 130	146 562	тонн	Трубы стальные водогазопроводные черные (неоцинкованные), большого размера (свыше 80 мм), диаметром условного прохода 100 мм
Тік жікті электрмен дәнекерленген болат құбырлар сыртқы диаметрі 20 мм, қабырғасының қалыңдығы 2-2,5 мм	тонна	111 800	131 106	138 523	134 255	129 880	тонн	Трубы стальные электросварные прямошовные, толщина стенок 2-2,5 мм, наружный диаметр 50 мм
	тонна	108 462	118 994	148 104	141 482	141 820	тонн	Трубы стальные электросварные прямошовные, толщина стенок 2-2,5 мм, наружный диаметр 20мм

Жалғасы

Продолжение

	Өлшем бірлігі	2006	2007	2008	2009	2010	Единица измерения	
Тік жікті электрмен дәнекерленген болат құбырлар сыртқы диаметрі 76 мм, қабырғасының қалыңдығы 3-3,5 мм	тонн	131 796	140 840	140 948	179 425	140 965	тонн	Трубы стальные электросварные прямошовные, толщина стенки 3-3,5 мм, наружный диаметр 76 мм
Металдан жасалған дайын бұйымдар, машиналар мен жабдықтардан басқасы								Изделия металлические готовые, кроме машин и оборудования
Болат конструкциялар қос таврлы және керегеторлы ыстықтай илектелген швеллерден жасалған болат арқалықтар	тонна	172 094	190 395	228 916	206 315	190 351	тонн	Стальные конструкции сборные прогоны из горячекатаных швеллеров, двутавров и решетчатые Радиаторы
Маркасы МС-90 типті, құйма шойыннан жасалған, секциялы, электр емес радиаторлар	тонн	160 371	164 339	169 206	200 455	186 328	тонн	неэлектрические из чугуна литейного, секционные, марки типа МС-90
Көлемі 1500x700x607, араластырғышы жоқ эмальданған шойын ванналар	дана	25 531	26 135	30 784	32 719	26 223	штук	Ванны чугунные эмалированные, без смесителя, размером 1500x700x607
Көлемі 1700x700x607, араластырғышы жоқ, эмальданған шойын ванналар	дана	22 967	25 856	32 200	30 257	29 743	штук	Ванны чугунные эмалированные, без смесителя, размером 1700x700x607
Араластырғышы бар, көлемі 1500x700x560 мм болат ванналары	дана	14 035	13 530	13 070	12 852	12 844	штук	Ванны стальные со смесителем, размером 1500x700x560
Электр жабдықтары								Оборудование электрическое
Маркасы АПВ типті 450 В дейін кернеуге арналған күш беретін поливинилхлоридті оқшаулауышты, алюминий желілі электр құрылғыларға арналған екі желілі сымдар	км	22 114	14 519	14 582	12 321	13 925	км	Провода на напряжение до 450 В силовые, для электрических установок, с поливинилхлоридной изоляцией, с алюминиевой жилой, марки типа АПВ, двухжильные
Маркасы ППВ типті, 450 В дейін кернеуге арналған, күш беретін, поливинилхлоридті оқшаулауышты, мыс желілі, бөлетін негізі бар, екі желілі, электр құрылғыларға арналған сымдар	км	38 028	58 875	58 237	53 279	52 505	км	Провода на напряжение до 450 В силовые, для электрических установок, с поливинилхлоридной изоляцией, с медными жилами, с разделительным основанием, марки типа ППВ, двухжильные
Маркасы АППВ типті, 450 В дейін кернеуге арналған, күш беретін, поливинилхлоридті оқшаулауышты, жазық, алюминий желілі, бөлетін негізі бар, екі желілі, электр құрылғыларға арналған сымдар	км	17 072	17 712	22 355	18 156	17 328	км	Провода на напряжение до 450 В силовые, для электрических установок, с поливинилхлоридной изоляцией, с алюминиевыми жилами, плоские, с разделительным основанием, марки типа АППВ, двухжильные
Маркасы АВВГ; АВВГнг типті 660В дейін кернеуге арналған алюминий желілі полихлоридті оқшаулауышты және қабықты екі желілі кабельдер	км	31 420	30 403	30 630	34 912	36 130	км	Кабели силовые на напряжение до 660 В, с алюминиевыми жилами, с поливинилхлоридной изоляцией и оболочкой, марки типа АВВГ; АВВГнг, двухжильные
Қауіпті жарылғыш ортадағы өндірістік үй-жайларды жарықтандыруға арналған, түссіз мөлдір қақпақты қыздырғыш шамы бар шырақтар	дана	2 750	1 735	1 709	2 298	1 959	штук	Светильники с люминесцентными лампами для освещения общественных зданий, с рассеивателем из листового полистирола

1.13 2010 жылы құрылыс материалдарының, бөлшектері мен конструкцияларының жекелеген маркалары, сорттары және артикулдары бойынша орташа бағасы
Средние цены на строительные материалы, детали и конструкции по отдельным их маркам, сортам и артикулам в 2010 году

теңгемен

в тенге

	Өлшем бірлігі	Қаңтар Январь	Ақпан Февраль	Наурыз Март	Сәуір Апрель	Единица измерения	
Кен өндіру өнеркәсібінің өнімі							Продукция горнодобывающей промышленности
Табиғи құм	текше метр	1 656	1 639	1 643	1 508	куб.м	Песок природный
Фракциясы 20-40 мм, маркасы 800, табиғи тастан жасалған	текше метр	1 728	1 959	2 953	3 031	куб.м	Гравий строительный из естественного камня для строительных работ марки 800, фракции 20-40 мм
құрылыстық малтатас Фракциясы 20-40 мм, маркасы М600, табиғи тастан жасалған	текше метр	3 148	3 298	3 027	3 165	куб.м	Щебень из естественного камня марки М600 фракции 20-40 мм
қиыршықтас Фракциясы 40-70 мм, маркасы М1000, табиғи тастан жасалған	текше метр	2 049	2 320	2 367	1 777	куб.м	Щебень из естественного камня марки М1000 фракции 40-70 мм
Қиыршықтас							Древесина и изделия из древесины
Сүрек және сүректен жасалған бұйымдар							
Ұзындығы 4-6,5 м, қалыңдығы 20-30 мм, қылқан жапырақты ағаш материалдарынан тілінген кесінді тақтайлар	текше метр	36 639	36 792	36 305	36 638	куб.м	Доски из лесоматериала хвойных пород обрезные, длиной 4-6,5 м, толщиной 20-30 мм
Ұзындығы 4-6,5 м, қалыңдығы 40-50 мм, қылқан жапырақты ағаш материалдарынан тілінген кесінді тақтайлар	текше метр	34 860	34 721	34 170	35 346	куб.м	Доски из лесоматериала хвойных пород обрезные, длиной 4-6,5 м, толщиной 40-50 мм
Ұзындығы 4-6,5 м, қалыңдығы 40-50 мм, қылқан жапырақты ағаш материалдарынан тілінбеген тұтас тақтайлар	текше метр	23 741	23 498	25 249	24 976	куб.м	Доски из лесоматериала хвойных пород необрезные, длиной 4-6,5 м, толщиной 40-50 мм
Қалыңдығы 6 мм тығыздығы 0,8г/см ³ асатын , құрғақ өндіру әдісімен жасалған ағаш талшықты тақталар, қаттылары	шаршы метр	221	230	230	225	кв.м	Плиты древесноволокнистые плотностью более 0,8г/см ³ сухого способа производства, твердые толщиной 6 мм
Қалыңдығы 6 мм ламинат	шаршы метр	1 429	1 363	1 401	1 397	кв.м	Ламинат, толщиной 6мм
Ағаш есіктер және олардың қораптары мен табалдырықтары қатты тақталы бір жақтаулы ДГ 21-7; ДГ 21-7П; ДГ 21-8 ішкі есік блоктары	шаршы метр	9 400	7 774	7 673	7 856	кв.м	Блоки дверные деревянные внутренние, глухие и под остекление, с мелкопустотным заполнением полотно глухим, однопольные с полотном, типа ДГ 21-7; ДГ21-7П; ДГ 21-8
Мұнай және тақтатас битумы							Битумы нефтяной и сланцевый
Маркасы БН, БНД: БН90/130 типті жолға арналған мұнай битумы	тонна	59 626	57 975	57 721	60 978	тонн	Битум нефтяной дорожный марки типа БН, БНД: БН-90/130
Маркасы БНС; БНСК; БНСК-5 типті оқшаулауыш мұнай битумы	тонна	73 017	73 137	70 627	72 667	тонн	Битум нефтяной изоляционный марки типа БНС, БНСК: БНСК-5
Бояулар, лактар және осыған ұқсас жабындар							Краски, лаки и покрытия аналогичные
Түрлі-түсті майлы алкидты эмальды қою еленген бояулар МА-15	тонна	277 375	283 368	275 870	307 775	тонн	Краски масляные и алкидные густотертые, эмалевые, цветные, марки типа МА-15
Түрлі-түсті майлы алкидты эмальды, қою езілген бояулар ПФ-115	тонна	358 079	354 855	360 289	365 783	тонн	Краски масляные и алкидные густотертые, эмалевые, цветные, марки типа ПФ-115

Жалғасы

Продолжение

	Өлшем бірлігі	Қаңтар Январь	Ақпан Февраль	Наурыз Март	Сәуір Апрель	Единица измерения	
Түрлі-түсті майлы алкидты эмальдты қою езілген бояулар ПФ-266 «Оксоль» жартылай табиғи олифасы	тонна	383 538	386 285	360 700	358 163	тонн	Краски масляные и алкидные густотертые, эмалевые, цветные, марки типа ПФ-266
Олифа полунатуральная «Оксоль»	тонна	273 760	274 248	269 498	264 370	тонн	Олифа полунатуральная «Оксоль»
Пластмассадан жасалған бұйымдар							Изделия из пластмасс
Сыртқы диаметрі 50 мм, пропиленнен жасалған сорғы құбырлар	тонна	570 890	510 000	510 000	510 000	тонн	Трубы из полипропилена напорные, наружным диаметром 50 мм
Пластмассадан жасалған терезелер мен терезе қораптары	шаршы метр	10 827	11 335	11 335	11 682	кв.м	Окна и коробки оконные, подоконники из пластмасс
Пластмассадан жасалған есіктер және есік қораптары	шаршы метр	20 131	20 131	18 501	19 551	кв.м	Двери и коробки дверные из пластмасс
Линолеум және икемділік еден жабындары							Линолеум и эластичные напольные покрытия
Поливинилхлоридті линолеум	шаршы метр	1 211	1 128	1 061	1 172	кв.м	Линолеум поливинилхлоридный
Шыны және шыныдан жасалған бұйымдар							Стекло и изделия из стекла
Қалыңдығы 3-5 мм терезеге арналған арқауланбаған және өнделмеген табақты шыны	шаршы метр	721	756	714	681	кв.м	Стекло листовое оконное неармированное и необработанное, толщиной 3-5 мм
Жай екі қабатты шыныпакеттер	шаршы метр	3 729	3 186	3 186	3 186	кв.м	Стеклопакеты обычные, двойные
Санитарлық-техникалық қыш бұйымдар							Изделия керамические санитарно-технические
Т-КВ-11-мен бекітілген және отырғышы бар тарелкеге ұқсас қыш фаянс унитаздар	дана	10 767	11 354	11 156	10 810	штук	Унитазы керамические фаянсовые, тарельчатые с сидением и креплением Т-КВ-11
«Тюльпан» типті қыш, фаянс унитаздар	дана	11 838	11 838	12 079	12 500	штук	Унитазы керамические фаянсовые, типа "Тюльпан"
Қыш тақтайшалар мен тақталар							Плитки и плиты керамические
Көлемі: 200х300 мм, қабырғалардың ішін қаптауға арналған зертастық, түрлі-түсті қыш тақтайшалар	шаршы метр	1 202	1 336	1 369	1 337	кв.м	Плитки керамические, глазурованные, для внутренней облицовки стен цветные, размером 200х300 мм
Көлемі: 300х300 мм, қабырғалардың ішін қаптауға арналған зертастық, түрлі-түсті қыш тақтайшалар	шаршы метр	1 388	1 371	1 329	1 367	кв.м	Плитки керамические, глазурованные, для внутренней облицовки стен цветные, размером 300х300 мм
Көлемі 200х300 мм, еденге арналған тегіс, зертсталмаған, түрлі-түсті қыш тақтайшалар	шаршы метр	1 570	1 604	1 594	1 489	кв.м	Плиты керамические для полов гладкие, неглазурованные, цветные размером 200х300 мм
Күйдірілген балшықтан жасалған құрылыс кірпіштері, тақтайшалар және бұйымдар							Кирпичи, плитки и изделия строительные из глины обожженной
Маркасы М125 типті, көлемі 250х120х65 мм, кәдімгі қалауға арналған отқа төзімсіз қыш дара кірпіштер	текше метр	15 115	15 702	16 387	13 466	куб.м	Кирпичи для обычной кладки неогнеупорные керамические одинарные размером 250х120х65 мм, марки типа М125
Маркасы М75 типті, көлемі 250х120х65 мм, кәдімгі қалауға арналған отқа төзімсіз қыш дара кірпіштер	текше метр	9 416	9 790	8 942	8 917	куб.м	Кирпичи для обычной кладки неогнеупорные керамические одинарные размером 250х120х65 мм, марки типа М75
Маркасы М100 типті, көлемі 250х120х65 мм, кәдімгі қалауға арналған отқа төзімсіз қыш дара кірпіштер	текше метр	9 720	10 987	11 041	10 813	куб.м	Кирпичи для обычной кладки неогнеупорные керамические одинарные размером 250х120х65 мм, марки типа М100
Цемент, әк және ғаныш							Цемент, известь и гипс
Жалпы құрылысқа арналған портландцемент, М400	тонна	15 822	15 568	15 166	14 563	тонн	Портландцемент общестроительного назначения М400

	Өлшем бірлігі	Қаңтар Январь	Ақпан Февраль	Наурыз Март	Сәуір Апрель	Единица измерения	
Жалпы құрылысқа арналған портландцемент, М500	тонна	16 471	15 809	15 730	15 616	тонн	Портландцемент общестроительного назначения М500
Сульфатқа төзімді портландцемент, М400	тонна	16 955	16 365	16 088	15 602	тонн	Портландцемент сульфатостойкий М400
Сәнбеген кесек әк	тонна	33 658	38 696	52 054	56 010	тонн	Известь негашеная
Құрылыстық мақсаттарға арналған бетоннан жасалған бұйымдар							Изделия из бетона для строительных целей
Маркасы М125 типті, көлемі 250х120х65, қатарлы, дара силикат кірпіштері	тонна	7 067	7 131	7 064	5 169	тонн	Кирпич силикатный рядовой одинарный, размером 250х120х65, марки типа М125
Маркасы М75 типті, көлемі 250х120х65, қатарлы, бір жарымдық силикат кірпіштері	тонна	6 066	6 097	5 968	7 275	тонн	Кирпич силикатный рядовой полуторный, размером 250х120х65, марки типа М75
Көлемі 0,5 м ³ және одан да көлемді, бетон маркасы М100, тобы В 7,5 ауыр бетоннан жасалған жертөле қабырғаларының бетон блоктары	тонна	8 086	7 727	7 788	7 152	тонн	Бетонные блоки стен подвала из тяжелого бетона объемом 0,5м ³ и более, из бетона М100 класса В7,5
Қалыңдығы 22 см және келтірілген қалыңдығы 11 см, көп қуысты жабын және аражабын тақталар	тонна	15 886	15 886	15 942	15 942	тонн	Плиты покрытий и перекрытий многоспустотные толщиной 22 см и приведенной толщиной 11 см
Құрылыстық мақсаттарға арналған ғаныштан жасалған бұйымдар							Изделия из гипса для строительных целей
Төбеге арналған ғанышкартон	шаршы метр	392	394	393	397	кв.м	Гипсокартон потолочный
Қабырғаға арналған ғанышкартон	шаршы метр	434	433	436	453	кв.м	Гипсокартон стеновой
Бетондар және ерітінділер							Бетоны и растворы
Маркасы М200 типті, тобы В 15, 20-40 мм толтырғышы бар қалауға дайын бетонды қоспа	тонна	6 328	6 324	5 142	5 022	тонн	Смесь бетонная, готовая для укладки с заполнителем 20-40 мм, марки типа М200 класса В15
Маркасы М350 типті, тобы В 22, 5-20 мм толтырғышы бар қалауға дайын бетондық қоспа	тонна	6 269	6 177	6 208	6 072	тонн	Смесь бетонная, готовая для укладки с заполнителем 5-20 мм, марки типа М350 класса В22
Маркасы М100 типті, тобы В 7,5, 10-20 мм толтырғышы бар қалауға дайын бетондық қоспа	тонна	4 504	4 409	3 808	3 785	тонн	Смесь бетонная, готовая для укладки с заполнителем 10-20 мм, марки типа М100 класса В7,5
Жолдарға арналған асфальтбетонды қоспалар, ыстық және жылы	тонна	8 068	7 684	7 785	7 303	тонн	Смеси асфальтобетонные дорожные, горячие и теплые
Құрылыстық қалауға арналған ауыр цемент ерітіндісі М150, тобы В 12,5	тонна	5 685	6 048	6 064	6 117	тонн	Раствор строительный кладочный тяжелый, цементный М150 класса В12,5
Құрылыс ерітінділерін дайындауға арналған бетонды қоспалар: вентонит	тонна	85 714	73 249	73 249	73 249	тонн	Смеси бетонные для приготовления растворов строительных: вентонит
Асбестоцементтен, фиброцементтен жасалған бұйымдар							Изделия из асбестоцемента, фиброцементта
Көлемі 1200х686х5,5 мм, жай пішінді, асбестоцементтен жасалған табақтар	шаршы метр	440	425	440	440	кв.м	Листы из асбестоцемента обыкновенного профиля, размером 1200х686х5,5 мм
Көлемі 1750х1113х5,2 мм, жай пішінді асбестоцементтен жасалған табақтар	шаршы метр	419	419	419	429	кв.м	Листы из асбестоцемента обыкновенного профиля, размером 1750х1113х5,2 мм

Жалғасы

Продолжение

	Өлшем бірлігі	Қаңтар Январь	Ақпан Февраль	Наурыз Март	Сәуір Апрель	Единица измерения	
Өзге де металл емес минералдық бұйымдар							Изделия минеральные неметаллические прочие
Маркасы РКК-420 А типті ірі түйіршікті себінділі жабын рубероид	шаршы метр	100	96	98	97	кв.м	Рубероид кровельный с крупнозернистой посыпкой, марки типа РКК-420А
Маркасы РКП-350 типті тозақ тәрізді себінділі жабын рубероид	шаршы метр	90	89	90	91	кв.м	Рубероид кровельный с пылевидной посыпкой, марки типа РКП-350
Негізгі қара металдар: темір, шойын, болат және ферросплавтар							Металлы черные основные: железо, чугун, сталь и ферросплавы
Қалыңдығы 4 мм-ге дейін жететін жайма болат	тонна	101 430	103 622	104 085	104 349	тонн	Сталь листовая, толщиной до 4 мм
Биіктігі 80мм-ге дейін №№ 14-20 швеллерлер	тонна	112 224	111 470	112 194	114 119	тонн	Швеллеры высотой до 80 мм, №№ 14-20
Кіші көлемді бұрыштар 50х50	тонна	103 842	102 119	103 724	105 511	тонн	Уголки малого размера 50х50
Ыстықтай илектелген тегіс арматуралық болат (созбасым), тобы А-III, диаметрі 16-20 мм	тонна	89 213	86 963	88 438	93 405	тонн	Горячекатаная арматурная сталь (катанка) гладкая класса А-III, диаметром 16-20 мм
Ыстықтай илектелген тегіс арматуралық болат (созбасым), тобы А-III, диаметрі 12-14 мм	тонна	90 228	89 448	89 931	94 409	тонн	Горячекатаная арматурная сталь (катанка) гладкая класса А-III, диаметром 12-14 мм
Болаттан жасалған құбырлар және фитингтер							Трубы и фитинги из стали
Шартты өткел диаметрі 100 мм қонышты шойын құбырлар (300 мм дейін)	тонна	164 021	152 892	148 454	152 823	тонн	Трубы чугунные раструбные, малого размера (до 300 мм), диаметром условного прохода 100 мм
Сыртқы диаметрі 57 мм, қабырғасының қалыңдығы 4-4,5 мм, ыстықтай илектелген болат құбырлар	тонна	154 173	154 131	154 362	155 689	тонн	Трубы стальные горячекатаные, толщина стенок 4-4,5 мм, наружный диаметр 57 мм
Сыртқы диаметрі 80 мм астам, қабырғасының қалыңдығы 4-4,5 мм, ыстықтай илектелген болат құбырлар	тонна	131 059	131 572	131 469	131 778	тонн	Трубы стальные горячекатаные, толщина стенок 4-4,5 мм, наружный диаметр свыше 80 мм
Сыртқы диаметрі 130-160 мм, қабырғасының қалыңдығы 5-5,5 мм, ыстықтай илектелген болат құбырлар	тонна	140 510	131 853	132 115	128 127	тонн	Трубы стальные горячекатаные, толщина стенок 5-5,5 мм, наружный диаметр 130-160 мм
Сыртқы диаметрі 150 мм астам, қабырғасының қалыңдығы 6-6,5 мм, ыстықтай илектелген болат құбырлар	тонна	148 834	146 947	150 875	155 458	тонн	Трубы стальные горячекатаные, толщина стенок 6-6,5 мм, наружный диаметр свыше 150 мм
Шартты өткел диаметрі 50 мм, кіші көлемді (80 мм-ге дейін) су-газ желілеріне арналған қара болат мырышталмаған құбырлар	тонна	131 110	131 288	129 486	126 293	тонн	Трубы стальные водогазопроводные черные (неоцинкованные), малого размера (до 80 мм), диаметром условного прохода 50 мм
Шартты өткел диаметрі 100 мм, үлкен көлемді (80 мм-ге артық), су-газ желілеріне арналған қара болат мырышталмаған құбырлар	тонна	148 132	148 999	152 374	147 725	тонн	Трубы стальные водогазопроводные черные (неоцинкованные), большого размера (свыше 80 мм), диаметром условного прохода 100 мм
Тік жікті электрмен дәнекерленген болат құбырлар сыртқы диаметрі 50 мм, қабырғасының қалыңдығы 2-2,5 мм	тонна	123 694	126 913	127 654	128 577	тонн	Трубы стальные электросварные прямошовные, толщина стенок 2-2,5 мм, наружный диаметр 50 мм
Тік жікті электрмен дәнекерленген болат құбырлар сыртқы диаметрі 20 мм, қабырғасының қалыңдығы 2-2,5 мм	тонна	135 282	138 695	139 084	139 244	тонн	Трубы стальные электросварные прямошовные, толщина стенок 2-2,5 мм, наружный диаметр 20мм

	Өлшем бірлігі	Қаңтар Январь	Ақпан Февраль	Наурыз Март	Сәуір Апрель	Единица измерения	
Тік жікті электрмен дәнекерленген болат құбырлар сыртқы диаметрі 76 мм, қабырғасының қалыңдығы 3-3,5 мм	тонна	131 560	131 560	129 317	132 888	тонн	Трубы стальные электросварные прямошовные, толщина стенки 3-3,5 мм, наружный диаметр 76 мм
Металдан жасалған дайын бұйымдар, машиналар мен жабдықтардан басқасы							Изделия металлические готовые, кроме машин и оборудования
Болат конструкциялар қос таврлы және керегеторлы ыстықтай илектелген швеллерден жасалған болат арқалықтар	тонна	203 790	166 597	167 014	167 067	тонн	Стальные конструкции сборные прогоны из горячекатаных швеллеров, двутавров и решетчатые Радиаторы неэлектрические из чугуна литейного, секционные, марки типа МС-90
Маркасы МС-90 типті, құйма шойыннан жасалған, секциялы, электр емес радиаторлар	тонна	197 873	195 865	199 341	199 238	тонн	Ванны чугунные эмалированные, без смесителя, размером 1500x700x607
Көлемі 1500x700x607, араластырғышы жоқ эмальданған шойын ванналар	дана	28 088	28 088	25 741	25 850	штук	Ванны чугунные эмалированные, без смесителя, размером 1700x700x607
Көлемі 1700x700x607, араластырғышы жоқ, эмальданған шойын ванналар	дана	29 149	29 149	29 149	29 149	штук	Ванны стальные со смесителем, размером 1500x700x560
Араластырғышы бар, көлемі 1500x700x560 болат ванналары	дана	12 875	13 007	13 007	13 261	штук	
Электр жабдықтар мен аппаратуралар							Оборудование электрическое
Маркасы АПВ типті 450 В дейін кернеуге арналған күш беретін поливинилхлоридті оқшаулауышты, алюминий желілі электр құрылғыларға арналған екі желілі сымдар	км	20 235	20 235	11 769	16 581	км	Провода на напряжение до 450 В силовые, для электрических установок, с поливинилхлоридной изоляцией, с алюминиевой жилой, марки типа АПВ, двухжильные
Маркасы ППВ типті, 450 В дейін кернеуге арналған, күш беретін, поливинилхлоридті оқшаулауышты, мыс желілі, бөлетін негізі бар, екі желілі, электр құрылғыларға арналған сымдар	км	51 201	52 233	52 121	52 525	км	Провода на напряжение до 450 В силовые, для электрических установок, с поливинилхлоридной изоляцией, с медными жилами, с разделительным основанием, марки типа ППВ, двухжильные
Маркасы АППВ типті, 450 В дейін кернеуге арналған, күш беретін, поливинилхлоридті оқшаулауышты, жазық, алюминий желілі, бөлетін негізі бар, екі желілі, электр құрылғыларға арналған сымдар	км	18 176	18 005	17 963	17 876	км	Провода на напряжение до 450 В силовые, для электрических установок, с поливинилхлоридной изоляцией, с алюминиевыми жилами, плоские, с разделительным основанием, марки типа АППВ, двухжильные
Маркасы АВВГ; АВВГнг типті 660В дейін кернеуге арналған алюминий желілі полихлоридті оқшаулауышты және қабықты екі желілі кабельдер	км	41 829	42 686	35 842	38 947	км	Кабели силовые на напряжение до 660 В, с алюминиевыми жилами, с поливинилхлоридной изоляцией и оболочкой, марки типа АВВГ; АВВГнг, двухжильные
Қоғамдық ғимараттарды жарықтандыруға арналған жайма полистиролдан жасалған шашыратқышты люминесценциялы шамы бар шырақтар	дана	1 848	1 571	1 592	1 290	штук	Светильники с люминесцентными лампами для освещения общественных зданий, с рассеивателем из листового полистирола

Жалғасы

Продолжение

	Өлшем бірлігі	Мамыр Май	Маусым Июнь	Шілде Июль	Тамыз Август	Единица измерения	
Кен өндіру өнеркәсібінің өнімі							Продукция горнодобывающей промышленности
Табиғи құм	текше метр	1 405	1 404	1 393	1 442	куб.м	Песок природный
Фракциясы 20-40 мм, маркасы 800, табиғи тастан жасалған	текше метр	3 033	3 045	3 045	2 660	куб.м	Гравий строительный из естественного камня для строительных работ марки 800, фракции 20-40 мм
құрылыстық малтатас Фракциясы 20-40 мм, маркасы М600, табиғи тастан жасалған	текше метр	2 684	2 684	3 147	3 320	куб.м	Щебень из естественного камня марки М600 фракции 20-40 мм
қиыршықтас Фракциясы 40-70 мм, маркасы М1000, табиғи тастан жасалған	текше метр	2 267	2 267	2 616	2 583	куб.м	Щебень из естественного камня марки М1000 фракции 40-70 мм
Сүрек және сүректен жасалған бұйымдар							Древесина и изделия из древесины
Ұзындығы 4-6,5 м, қалыңдығы 20-30 мм, қылқан жапырақты ағаш материалдарынан тілінген кесінді тақтайлар	текше метр	37 918	37 309	37 209	38 081	куб.м	Доски из лесоматериала хвойных пород обрезные, длиной 4-6,5 м, толщиной 20-30 мм
Ұзындығы 4-6,5 м, қалыңдығы 40-50 мм, қылқан жапырақты ағаш материалдарынан тілінген кесінді тақтайлар	текше метр	35 679	36 450	36 239	34 654	куб.м	Доски из лесоматериала хвойных пород обрезные, длиной 4-6,5 м, толщиной 40-50 мм
Ұзындығы 4-6,5 м, қалыңдығы 40-50 мм, қылқан жапырақты ағаш материалдарынан тілінбеген тұтас тақтайлар	текше метр	26 012	26 736	26 037	26 201	куб.м	Доски из лесоматериала хвойных пород необрезные, длиной 4-6,5 м, толщиной 40-50 мм
Қалыңдығы 6 мм тығыздығы 0,8 г/см ³ асатын, құрғақ өндіру әдісімен жасалған ағаш талшықты тақталар, қаттылары	текше метр	219	184	189	186	кв.м	Плиты древесноволокнистые плотностью более 0,8 г/см ³ сухого способа производства, твердые толщиной 6 мм
Қалыңдығы 6 мм ламинат	шаршы метр	1 328	1 491	1 566	1 583	кв.м	Ламинат, толщиной 6мм
Ағаш есіктер және олардың қораптары мен табалдырықтары қатты тақталы бір жақтаулы ДГ 21-7; ДГ 21-7П; ДГ 21-8 ішкі есік блоктары	шаршы метр	7 616	9 709	8 417	8 691	кв.м	Блоки дверные деревянные внутренние, глухие и под остекление, с мелкопустотным заполнением полотен глухим, однопольные с полотном, типа ДГ 21-7; ДГ21-7П; ДГ 21-8
Мұнай және тақтатас битумы							Битумы нефтяной и сланцевый
Маркасы БН, БНД; БН90/130 типті жолға арналған мұнай битумы	тонна	56 652	55 619	56 339	53 100	тонн	Битум нефтяной дорожный марки типа БН, БНД: БН-90/130
Маркасы БНС; БНСК; БНСК-5 типті оқшаулауыш мұнай битумы	тонна	74 038	74 038	76 500	67 378	тонн	Битум нефтяной изоляционный марки типа БНС, БНСК: БНСК-5
Бояулар, лактар және осыған ұқсас жабындар							Краски, лаки и покрытия аналогичные
Түрлі-түсті майлы алкидты эмальды қою еленген бояулар МА-15	тонна	301 027	300 861	302 077	308 744	тонн	Краски масляные и алкидные густотертые, эмалевые, цветные, марки типа МА-15
Түрлі-түсті майлы алкидты эмальды, қою езілген бояулар ПФ-115	тонна	360 553	362 974	370 666	367 208	тонн	Краски масляные и алкидные густотертые, эмалевые, цветные, марки типа ПФ-115
Түрлі-түсті майлы алкидты эмальды қою езілген бояулар ПФ-266	тонна	358 788	360 450	360 209	362 935	тонн	Краски масляные и алкидные густотертые, эмалевые, цветные, марки типа ПФ-266
«Оксоль» жартылай табиғи олифасы	тонна	264 499	262 068	263 407	249 350	тонн	Олифа полунатуральная «Оксоль»

	Өлшем бірлігі	Мамыр Май	Маусым Июнь	Шілде Июль	Тамыз Август	Единица измерения	
Пластмассадан жасалған бұйымдар							Изделия из пластмасс
Сыртқы диаметрі 50 мм, пропиленнен жасалған сорғы құбырлар	тонна	510 000	500 000	500 000	500 000	тонн	Трубы из полипропилена напорные, наружным диаметром 50 мм
Пластмассадан жасалған терезелер мен терезе қораптары	шаршы метр	12 000	12 502	12 647	11 900	кв.м	Окна и коробки оконные, подоконники из пластмасс
Пластмассадан жасалған есіктер және есік қораптары	шаршы метр	17 008	20 530	22 875	21 364	кв.м	Двери и коробки дверные из пластмасс
Линолеум және икемділік еден жабындары							Линолеум и эластичные напольные покрытия
Поливинилхлоридті линолеум	шаршы метр	1 167	1 103	1 142	1 114	кв.м	Линолеум поливинилхлоридный
Шыны және шыныдан жасалған бұйымдар							Стекло и изделия из стекла
Қалыңдығы 3-5 мм терезеге арналған арқауланбаған және өңделмеген табақты шыны	шаршы метр	703	708	687	700	кв.м	Стекло листовое оконное неармированное и необработанное, толщиной 3-5 мм
Жай екі қабатты шыныпакеттер	шаршы метр	3 192	3 394	3 388	3 202	кв.м	Стеклопакеты обычные, двойные
Санитарлық-техникалық қыш бұйымдар							Изделия керамические санитарно-технические
Т-КВ-11-мен бекітілген және отырғышы бар тарелкеге ұқсас қыш фаянс унитаздар «Тюльпан» типті қыш, фаянс унитаздар	дана	10 797	9 593	9 706	9 111	штук	Унитазы керамические фаянсовые, тарельчатые с сидением и креплением Т-КВ-11
Қыш тақтайшалар мен тақталар							Плитки и плиты керамические
Көлемі: 200x300 мм, қабырғалардың ішін қаптауға арналған зертастық, түрлі-түсті қыш тақтайшалар	шаршы метр	1 387	1 373	1 326	1 400	кв.м	Плитки керамические, глазурованные, для внутренней облицовки стен цветные, размером 200x300 мм
Көлемі: 300x300 мм, қабырғалардың ішін қаптауға арналған зертастық, түрлі-түсті қыш тақтайшалар	шаршы метр	1 378	1 433	1 367	1 440	кв.м	Плитки керамические, глазурованные, для внутренней облицовки стен цветные, размером 300x300 мм
Көлемі 200x300 мм, еденге арналған тегіс, зертсталмаған, түрлі-түсті қыш тақтайшалар	шаршы метр	1 493	1 468	1 468	1 500	кв.м	Плиты керамические для полов гладкие, неглазурованные, цветные размером 200x300 мм
Күйдірілген балшықтан жасалған құрылыс кірпіштері, тақтайшалар және бұйымдар							Кирпичи, плитки и изделия строительные из глины обожженной
Маркасы М125 типті, көлемі 250x120x65 мм, кәдімгі қалауға арналған отқа төзімсіз қыш дара кірпіштер	текше метр	13 588	13 408	13 264	15 010	куб.м	Кирпичи для обычной кладки неогнеупорные керамические одинарные размером 250x120x65 мм, марки типа М125
Маркасы М75 типті, көлемі 250x120x65 мм, кәдімгі қалауға арналған отқа төзімсіз қыш дара кірпіштер	текше метр	9 180	9 472	9 554	9 457	куб.м	Кирпичи для обычной кладки неогнеупорные керамические одинарные размером 250x120x65 мм, марки типа М75
Маркасы М100 типті, көлемі 250x120x65 мм, кәдімгі қалауға арналған отқа төзімсіз қыш дара кірпіштер	текше метр	11 430	9 986	9 745	9 616	куб.м	Кирпичи для обычной кладки неогнеупорные керамические одинарные размером 250x120x65 мм, марки типа М100
Цемент, әк және ғаныш							Цемент, известь и гипс
Жалпы құрылысқа арналған портландцемент, М400	тонна	15 010	15 453	15 498	15 442	тонн	Портландцемент общестроительного назначения М400
Жалпы құрылысқа арналған портландцемент, М500	тонна	15 212	17 050	17 389	14 040	тонн	Портландцемент общестроительного назначения М500
Сульфатқа төзімді портландцемент, М400	тонна	15 607	16 388	16 196	15 929	тонн	Портландцемент сульфатостойкий М400

	Өлшем бірлігі	Мамыр Май	Маусым Июнь	Шілде Июль	Тамыз Август	Единица измерения	
Құрылыстық мақсаттарға арналған бетоннан жасалған бұйымдар							
Маркасы М125 типті, көлемі 250х120х65, қатарлы, дара силикат кірпіштері	тонна	5 195	5 219	5 219	4 935	тонн	Изделия из бетона для строительных целей Кирпич силикатный рядовой одинарный, размером 250х120х65, марки типа М125
Маркасы М75 типті, көлемі 250х120х65, қатарлы, бір жарымдық силикат кірпіштері	тонна	7 069	7 069	7 294	7 294	тонн	Кирпич силикатный рядовой полуторный, размером 250х120х65, марки типа М75
Көлемі 0,5 м ³ және одан да көлемді, бетон маркасы М100, тобы В 7,5 ауыр бетоннан жасалған жертөле қабырғаларының бетон блоктары	тонна	7 152	7 130	7 151	6 405	тонн	Бетонные блоки стен подвала из тяжелого бетона объемом 0,5м ³ и более, из бетона М100 класса В7,5
Қалыңдығы 22 см және келтірілген қалыңдығы 11 см, көп қуысты жабын және аражабын тақталар	тонна	15 942	15 942	15 629	15 629	тонн	Плиты покрытий и перекрытий многопустотные толщиной 22 см и приведенной толщиной 11 см
Құрылыстық мақсаттарға арналған ғаныштан жасалған бұйымдар							
Төбеге арналған ғанышкартон	шаршы метр	414	423	401	392	кв.м	Изделия из гипса для строительных целей Гипсокартон потолочный
Қабырғаға арналған ғанышкартон	шаршы метр	450	474	466	478	кв.м	Гипсокартон стеновой
Бетондар және ерітінділер							
Маркасы М200 типті, тобы В 15, 20-40 мм толтырғышы бар қалауға дайын бетонды қоспа	тонна	4 824	4 871	5 059	5 607	тонн	Бетоны и растворы Смесь бетонная, готовая для укладки с заполнителем 20-40 мм, марки типа М200 класса В15
Маркасы М350 типті, тобы В 22, 5-20 мм толтырғышы бар қалауға дайын бетондық қоспа	тонна	5 765	5 878	6 570	6 389	тонн	Смесь бетонная, готовая для укладки с заполнителем 5-20 мм, марки типа М350 класса В22
Маркасы М100 типті, тобы В 7,5, 10-20 мм толтырғышы бар қалауға дайын бетондық қоспа	тонна	3 583	4 146	4 195	4 331	тонн	Смесь бетонная, готовая для укладки с заполнителем 10-20 мм, марки типа М100 класса В7,5
Жолдарға арналған асфальтбетонды қоспалар, ыстық және жылы	тонна	7 898	9 308	8 505	8 852	тонн	Смеси асфальтобетонные дорожные, горячие и теплые
Құрылыстық қалауға арналған ауыр цемент ерітіндісі М150, тобы В12,5	тонна	5 522	5 597	5 598	5 739	тонн	Раствор строительный кладочный тяжелый, цементный М150 класса В12,5
Құрылыс ерітінділерін дайындауға арналған бетонды қоспалар: вентонит	тонна	69 388	тонн	Смеси бетонные для приготовления растворов строительных: вентонит
Асбестоцементтен, фиброцементтен жасалған бұйымдар							
Көлемі 1200х686х5,5 мм, жай пішінді, асбестоцементтен жасалған табақтар	шаршы метр	440	440	440	496	кв.м	Изделия из асбестоцемента, фиброцемента Листы из асбестоцемента обыкновенного профиля, размером 1200х686х5,5 мм
Көлемі 1750х1113х5,2 мм, жай пішінді асбестоцементтен жасалған табақтар	шаршы метр	423	423	424	419	кв.м	Листы из асбестоцемента обыкновенного профиля, размером 1750х1113х5,2 мм
Өзге де металл емес минералдық бұйымдар							
Маркасы РКК-420 А типті ірі түйіршікті себінділі жабын рубероид	шаршы метр	87	90	90	90	кв.м	Изделия минеральные неметаллические прочие Рубероид кровельный с крупнозернистой посыпкой, марки типа РКК-420А

	Өлшем бірлігі	Мамыр Май	Маусым Июнь	Шілде Июль	Тамыз Август	Единица измерения	
Маркасы РКП-350 типті тозақ тәрізді себінділі жабын рубероид	шаршы метр	92	90	89	93	кв.м	Рубероид кровельный с пылевидной посыпкой, марки типа РКП-350
Негізгі қара металдар: темір, шойын, болат және ферросплавтар							Металлы черные основные: железо, чугун, сталь и ферросплавы
Қалыңдығы 4 мм-ге дейін жететін жайма болат	тонна	110 936	114 702	116 830	118 021	тонн	Сталь листовая, толщиной до 4 мм
Биіктігі 80мм-ге дейін №№ 14-20 швеллерлер	тонна	119 205	122 217	125 078	126 446	тонн	Швеллеры высотой до 80 мм, №№ 14-20
Кіші көлемді бұрыштар 50х50	тонна	108 306	114 655	115 597	117 491	тонн	Уголки малого размера 50х50
Ыстықтай илектелген тегіс арматуралық болат (созбасым), тобы А-III, диаметрі 16-20 мм	тонна	98 000	103 157	106 561	107 676	тонн	Горячекатаная арматурная сталь (катанка) гладкая класса А-III, диаметром 16-20 мм
Ыстықтай илектелген тегіс арматуралық болат (созбасым), тобы А-III, диаметрі 12-14 мм	тонна	100 282	106 447	107 820	106 312	тонн	Горячекатаная арматурная сталь (катанка) гладкая класса А-III, диаметром 12-14 мм
Болаттан жасалған құбырлар және фитингтер							Трубы и фитинги из стали
Шартты өткел диаметрі 100 мм қонышты шойын құбырлар (300 мм дейін)	тонна	151 896	168 595	176 321	139 785	тонн	Трубы чугунные раструбные, малого размера (до 300 мм), диаметром условного прохода 100 мм
Сыртқы диаметрі 57 мм, қабырғасының қалыңдығы 4-4,5 мм, ыстықтай илектелген болат құбырлар	тонна	142 643	142 471	142 913	140 449	тонн	Трубы стальные горячекатаные, толщина стены 4-4,5 мм, наружный диаметр 57 мм
Сыртқы диаметрі 80 мм астам, қабырғасының қалыңдығы 4-4,5 мм, ыстықтай илектелген болат құбырлар	тонна	134 021	133 779	134 551	138 729	тонн	Трубы стальные горячекатаные, толщина стены 4-4,5 мм, наружный диаметр свыше 80 мм
Сыртқы диаметрі 130-160 мм, қабырғасының қалыңдығы 5-5,5 мм, ыстықтай илектелген болат құбырлар	тонна	130 303	130 760	136 967	136 967	тонн	Трубы стальные горячекатаные, толщина стены 5-5,5 мм, наружный диаметр 130-160 мм
Сыртқы диаметрі 150 мм астам, қабырғасының қалыңдығы 6-6,5 мм, ыстықтай илектелген болат құбырлар	тонна	144 657	145 877	156 791	155 114	тонн	Трубы стальные горячекатаные, толщина стены 6-6,5 мм, наружный диаметр свыше 150 мм
Шартты өткел диаметрі 50 мм, кіші көлемді (80 мм-ге дейін) су-газ желілеріне арналған қара болат мырышталмаған құбырлар	тонна	131 709	133 810	138 856	146 752	тонн	Трубы стальные водогазопроводные черные (неоцинкованные), малого размера (до 80 мм), диаметром условного прохода 50 мм
Шартты өткел диаметрі 100 мм, үлкен көлемді (80 мм-ге артық), су-газ желілеріне арналған қара болат мырышталмаған құбырлар	тонна	142 084	140 631	142 028	142 938	тонн	Трубы стальные водогазопроводные черные (неоцинкованные), большого размера (свыше 80 мм), диаметром условного прохода 100 мм
Тік жікті электрмен дәнекерленген болат құбырлар сыртқы диаметрі 50 мм, қабырғасының қалыңдығы 2-2,5 мм	тонна	129 299	129 980	129 973	130 823	тонн	Трубы стальные электросварные прямошовные, толщина стенки 2-2,5 мм, наружный диаметр 50 мм
Тік жікті электрмен дәнекерленген болат құбырлар сыртқы диаметрі 20 мм, қабырғасының қалыңдығы 2-2,5 мм	тонна	142 481	145 201	145 448	146 729	тонн	Трубы стальные электросварные прямошовные, толщина стенки 2-2,5 мм, наружный диаметр 20мм
Тік жікті электрмен дәнекерленген болат құбырлар сыртқы диаметрі 76 мм, қабырғасының қалыңдығы 3-3,5 мм	тонна	142 449	142 690	151 406	145 565	тонн	Трубы стальные электросварные прямошовные, толщина стенки 3-3,5 мм, наружный диаметр 76 мм

	Өлшем бірлігі	Мамыр Май	Маусым Июнь	Шілде Июль	Тамыз Август	Единица измерения	
Металдан жасалған дайын бұйымдар, машиналар мен жабдықтардан басқасы							Изделия металлические готовые, кроме машин и оборудования
Болат конструкциялар қос таврлы және керегеторлы ыстықтай илектелген швеллерден жасалған болат арқалықтар	тонна	172 358	202 224	204 033	213 188	тонн	Стальные конструкции сборные прогоны из горячекатаных швеллеров, двутавров и решетчатые
Маркасы МС-90 типті, құйма шойыннан жасалған, секциялы, электр емес радиаторлар	тонна	191 138	179 366	181 397	182 123	тонн	Радиаторы неэлектрические из чугуна литейного, секционные, марки типа МС-90
Көлемі 1500x700x607, араластырғышы жоқ эмальданған шойын ванналар	дана	25 850	25 850	25 850	25 850	штук	Ванны чугунные эмалированные, без смесителя, размером 1500x700x607
Көлемі 1700x700x607, араластырғышы жоқ, эмальданған шойын ванналар	дана	28 956	28 956	30 401	30 401	штук	Ванны чугунные эмалированные, без смесителя, размером 1700x700x607
Араластырғышы бар, көлемі 1500x700x560 болат ванналары	дана	12 787	12 787	13 025	12 618	штук	Ванны стальные со смесителем, размером 1500x700x560
Электр жабдықтары							Оборудование электрическое
Маркасы АПВ типті 450 В дейін кернеуге арналған күш беретін поливинилхлоридті оқшаулауышты, алюминий желілі электр құрылғыларға арналған екі желілі сымдар	км	16 094	16 094	16 094	10 000	км	Провода на напряжение до 450 В силовые, для электрических установок, с поливинилхлоридной изоляцией, с алюминиевой жилой, марки типа АПВ, двухжильные
Маркасы ППВ типті, 450 В дейін кернеуге арналған, күш беретін, поливинилхлоридті оқшаулауышты, мыс желілі, бөлетін негізі бар, екі желілі, электр құрылғыларға арналған сымдар	км	52 616	53 288	53 273	52 746	км	Провода на напряжение до 450 В силовые, для электрических установок, с поливинилхлоридной изоляцией, с медными жилами, с разделительным основанием, марки типа ППВ, двухжильные
Маркасы АППВ типті, 450 В дейін кернеуге арналған, күш беретін, поливинилхлоридті оқшаулауышты, жазық, алюминий желілі, бөлетін негізі бар, екі желілі, электр құрылғыларға арналған сымдар	км	18 237	18 715	15 910	16 181	км	Провода на напряжение до 450 В силовые, для электрических установок, с поливинилхлоридной изоляцией, с алюминиевыми жилами, плоские, с разделительным основанием, марки типа АППВ, двухжильные
Маркасы АВВГ; АВВГнг типті 660В дейін кернеуге арналған алюминий желілі полихлоридті оқшаулауышты және қабықты екі желілі кабельдер	км	38 947	37 363	37 746	31 807	км	Кабели силовые на напряжение до 660 В, с алюминиевыми жилами, с поливинилхлоридной изоляцией и оболочкой, марки типа АВВГ; АВВГнг, двухжильные
Қоғамдық ғимараттарды жарықтандыруға арналған жайма полистиролдан жасалған шашыратқышты люминесценциялы шамы бар шырақтар	дана	1 308	1 314	1 314	2 068	штук	Светильники с люминесцентными лампами для освещения общественных зданий, с рассеивателем из листового полистирола

	Өлшем бірлігі	Қыркүйек Сентябрь	Қазан Октябрь	Қараша Ноябрь	Жетоқсан Декабрь	Единица измерения	
Кен өндіру өнеркәсібінің өнімі							Продукция горнодобывающей промышленности
Құрылыс жұмыстарына арналған табиғи құм Фракциясы 20-40 мм, маркасы 800, табиғи тастан жасалған	текше метр	1 426	1 533	1 730	1 744	куб.м	Песок природный Гравий строительный из естественного камня для строительных работ марки 800, фракции 20-40 мм
құрылыстық малтатас Фракциясы 20-40 мм, маркасы М600, табиғи тастан жасалған	текше метр	2 732	2 869	3 352	3 353	куб.м	Щебень из естественного камня марки М600 фракции 20-40 мм
қиыршықтас Фракциясы 40-70 мм, маркасы М1000, табиғи тастан жасалған	текше метр	3 369	3 221	3 150	3 135	куб.м	Щебень из естественного камня марки М1000 фракции 40-70 мм
қиыршықтас	текше метр	2 566	2 883	2 978	3 064	куб.м	
Сүрек және сүректен жасалған бұйымдар							Древесина и изделия из древесины
Ұзындығы 4-6,5 м, қалыңдығы 20-30 мм, қылқан жапырақты ағаш материалдарынан тілінген кесінді тақтайлар	текше метр	38 205	38 524	39 579	39 462	куб.м	Доски из лесоматериала хвойных пород обрезные, длиной 4-6,5 м, толщиной 20-30 мм
Ұзындығы 4-6,5 м, қалыңдығы 40-50 мм, қылқан жапырақты ағаш материалдарынан тілінген кесінді тақтайлар	текше метр	34 038	35 103	34 814	34 589	куб.м	Доски из лесоматериала хвойных пород обрезные, длиной 4-6,5 м, толщиной 40-50 мм
Ұзындығы 4-6,5 м, қалыңдығы 40-50 мм, қылқан жапырақты ағаш материалдарынан тілінбеген тұтас тақтайлар	текше метр	25 858	27 552	27 816	28 491	куб.м	Доски из лесоматериала хвойных пород необрезные, длиной 4-6,5 м, толщиной 40-50 мм
Қалыңдығы 6 мм тығыздығы 0,8 г/см ³ асатын, құрғақ өндіру әдісімен жасалған ағаш талшықты тақталар, қаттылары	шаршы метр	186	216	216	219	кв.м	Плиты древесноволокнистые плотностью более 0,8 г/см ³ сухого способа производства, твердые толщиной 6 мм
Қалыңдығы 6 мм ламинат	шаршы метр	1 550	1 550	1 550	1 571	кв.м	Ламинат, толщиной 6мм
Ағаш есіктер және олардың қораптары мен табалдырықтары қатты тақталы бір жақтаулы ДГ 21-7; ДГ 21-7П; ДГ 21-8 ішкі есік блоктары	шаршы метр	8 002	7 837	8 031	8 040	кв.м	Блоки дверные деревянные внутренние, глухие и под остекление, с мелкопустотным заполнением полотен глухим, однопольные с полотном, типа ДГ 21-7; ДГ21-7П; ДГ 21-8
Мұнай және тақтатас битумы							Битумы нефтяной и сланцевый
Маркасы БН, БНД; БН90/130 типті жолға арналған мұнай битумы	тонна	56 222	55 953	56 760	57 569	тонн	Битум нефтяной дорожный марки типа БН, БНД: БН-90/130
Маркасы БНС; БНСК; БНСК-5 типті оқшаулауыш мұнай битумы	тонна	67 378	67 378	67 378	67 174	тонн	Битум нефтяной изоляционный марки типа БНС, БНСК: БНСК-5
Бояулар, лактар және осыған ұқсас жабындар							Краски, лаки и покрытия аналогичные
Түрлі-түсті майлы алкидты эмальды қою еленген бояулар МА-15	тонна	321 204	311 850	312 546	279 957	тонн	Краски масляные и алкидные густотертые, эмалевые, цветные, марки типа МА-15
Түрлі-түсті майлы алкидты эмальды, қою езілген бояулар ПФ-115	тонна	365 438	368 007	363 198	366 955	тонн	Краски масляные и алкидные густотертые, эмалевые, цветные, марки типа ПФ-115
Түрлі-түсті майлы алкидты эмальды қою езілген бояулар ПФ-266 «Оксоль» жартылай табиғи олифасы	тонна	362 020	362 354	363 034	367 671	тонн	Краски масляные и алкидные густотертые, эмалевые, цветные, марки типа ПФ-266
	тонна	240 527	242 881	241 862	252 855	тонн	Олифа полунатуральная «Оксоль»

	Өлшем бірлігі	Қыркүйек Сентябрь	Қазан Октябрь	Қараша Ноябрь	Жетоқсан Декабрь	Единица измерения	
Пластмассадан жасалған бұйымдар							Изделия из пластмасс
Сыртқы диаметрі 50 мм, пропиленнен жасалған сорғы құбырлар	тонна	500 000	500 000	500 000	500 000	тонн	Трубы из полипропилена напорные, наружным диаметром 50 мм
Пластмассадан жасалған терезелер мен терезе қораптары	шаршы метр	11 665	13 424	13 780	13 675	кв.м	Окна и коробки оконные, подоконники из пластмасс
Пластмассадан жасалған есіктер және есік қораптары	шаршы метр	21 364	21 067	15 769	17 201	кв.м	Двери и коробки дверные из пластмасс
Линолеум және икемділік еден жабындары							Линолеум и эластичные напольные покрытия
Поливинилхлоридті линолеум	шаршы метр	1 090	1 118	1 238	1 255	кв.м	Линолеум поливинилхлорид-ный
Шыны және шыныдан жасалған бұйымдар							Стекло и изделия из стекла
Қалыңдығы 3-5 мм терезеге арналған арқауланбаған және өнделмеген табақты шыны	шаршы метр	727	788	864	866	кв.м	Стекло листовое оконное неармированное и необработанное, толщиной 3-5 мм
Жай екі қабатты шыныпакеттер	шаршы метр	3 260	3 153	3 158	3 158	кв.м	Стеклопакеты обычные, двойные
Санитарлық-техникалық қыш бұйымдар							Изделия керамические санитарно-технические
Т-КВ-11-мен бекітілген және отырғышы бар тарелкеге ұқсас қыш фаянс унитаздар	дана	9 103	10 215	10 215	11 447	штук	Унитазы керамические фаянсовые, тарельчатые с сидением и креплением Т-КВ-11
“Тюльпан” типті қыш, фаянс унитаздар	дана	18 599	18 958	18 958	18 958	штук	Унитазы керамические фаянсовые, типа “Тюльпан”
Қыш тақтайшалар мен тақталар							Плитки и плиты керамические
Көлемі: 200х300 мм, қабырғалардың ішін қаптауға арналған зертастық, түрлі-түсті қыш тақтайшалар	шаршы метр	1 377	1 428	1 438	1 468	кв.м	Плитки керамические, глазурованные, для внутренней облицовки стен цветные, размером 200х300 мм
Көлемі: 300х300 мм, қабырғалардың ішін қаптауға арналған зертастық, түрлі-түсті қыш тақтайшалар	шаршы метр	1 466	1 515	1 504	1 509	кв.м	Плитки керамические, глазурованные, для внутренней облицовки стен цветные, размером 300х300 мм
Көлемі 200х300 мм, еденге арналған тегіс, зертсталмаған, түрлі-түсті қыш тақтайшалар	шаршы метр	1 500	1 500	1 395	1 395	кв.м	Плиты керамические для полов гладкие, неглазурованные, цветные размером 200х300 мм
Күйдірілген балшықтан жасалған құрылыс кірпіштері, тақтайшалар және бұйымдар							Кирпичи, плитки и изделия строительные из глины обожженной
Маркасы М125 типті, көлемі 250х120х65 мм, кәдімгі қалауға арналған отқа төзімсіз қыш дара кірпіштер	текше метр	15 057	15 130	14 096	14 068	куб.м	Кирпичи для обычной кладки неогнеупорные керамические одинарные размером 250х120х65 мм, марки типа М125
Маркасы М75 типті, көлемі 250х120х65 мм, кәдімгі қалауға арналған отқа төзімсіз қыш дара кірпіштер	текше метр	9 805	9 069	9 054	8 927	куб.м	Кирпичи для обычной кладки неогнеупорные керамические одинарные размером 250х120х65 мм, марки типа М75
Маркасы М100 типті, көлемі 250х120х65 мм, кәдімгі қалауға арналған отқа төзімсіз қыш дара кірпіштер	текше метр	9 901	10 465	10 542	10 657	куб.м	Кирпичи для обычной кладки неогнеупорные керамические одинарные размером 250х120х65 мм, марки типа М100
Цемент, әк және ғаныш							Цемент, извесьт и гипс
Жалпы құрылысқа арналған портландцемент, М400	тонна	15 585	15 271	15 441	15 297	тонн	Портландцемент общестроительного назначения М400
Жалпы құрылысқа арналған портландцемент, М500	тонна	19 500	19 044	тонн	Портландцемент общестроительного назначения М500
Сульфатқа төзімді портландцемент, М400	тонна	15 896	16 060	16 101	16 194	тонн	Портландцемент сульфатостойкий М400
Сөнбеген кесек әк	тонна	37 553	37 876	37 374	36 975	тонн	Извесьт негашеная

	Өлшем бірлігі	Қыркүйек Сентябрь	Қазан Октябрь	Қараша Ноябрь	Жетоқсан Декабрь	Единица измерения	
Құрылыстық мақсаттарға арналған бетоннан жасалған бұйымдар							Изделия из бетона для строительных целей
Маркасы М125 типті, көлемі 250х120х65, қатарлы, дара силикат кірпіштері	тонна	4 801	4 800	4 819	4 570	тонн	Кирпич силикатный рядовой одинарный, размером 250х120х65, марки типа М125
Маркасы М75 типті, көлемі 250х120х65, қатарлы, бір жарымдық силикат кірпіштері	тонна	8 109	8 109	8 109	8 200	тонн	Кирпич силикатный рядовой полуторный, размером 250х120х65, марки типа М75
Көлемі 0,5 м ³ және одан да көлемді, бетон маркасы М100, тобы В 7,5 ауыр бетоннан жасалған жетеле қабырғаларының бетон блоктары	тонна	6 433	6 440	6 432	7 092	тонн	Бетонные блоки стен подвала из тяжелого бетона объемом 0,5м ³ и более, из бетона М100 класса В7,5
Қалыңдығы 22 см және келтірілген қалыңдығы 11 см, көп қуысты жабын және аражабын тақталар	тонна	15 555	15 555	15 821	15 934	тонн	Плиты покрытий и перекрытий многпустотные толщиной 22 см и приведенной толщиной 11 см
Құрылыстық мақсаттарға арналған ғаныштан жасалған бұйымдар							Изделия из гипса для строительных целей
Төбеге арналған ғанышкартон	шаршы метр	398	399	411	430	кв.м	Гипсокартон потолочный
Қабырғаға арналған ғанышкартон	шаршы метр	468	471	467	464	кв.м	Гипсокартон стеновой
Бетондар және ерітінділер							Бетоны и растворы
Маркасы М200 типті, тобы В15, 20-40 мм толтырғышы бар қалауға дайын бетонды қоспа	тонна	5 604	5 682	5 717	4 790	тонн	Смесь бетонная, готовая для укладки с заполнителем 20-40 мм, марки типа М200 класса В15
Маркасы М350 типті, тобы В22, 5-20 мм толтырғышы бар қалауға дайын бетондық қоспа	тонна	6 386	6 361	5 663	5 797	тонн	Смесь бетонная, готовая для укладки с заполнителем 5-20 мм, марки типа М350 класса В22
Маркасы М100 типті, тобы В7,5, 10-20 мм толтырғышы бар қалауға дайын бетондық қоспа	тонна	4 389	4 023	4 438	4 472	тонн	Смесь бетонная, готовая для укладки с заполнителем 10-20 мм, марки типа М100 класса В7,5
Жолдарға арналған асфальтбетонды қоспалар, ыстық және жылы	тонна	8 556	9 102	9 057	8 468	тонн	Смеси асфальтобетонные дорожные, горячие и теплые
Құрылыстық қалауға арналған ауыр цемент ерітіндісі М150, тобы В12,5	тонна	5 958	5 896	5 831	6 809	тонн	Раствор строительный кладочный тяжелый, цементный М150 класса В12,5
Құрылыс ерітінділерін дайындауға арналған бетонды қоспалар: везонит	тонна	тонн	Смеси бетонные для приготовления растворов строительных: везонит
Асбестоцементтен, фиброцементтен жасалған бұйымдар							Изделия из асбестоцемента, фиброцементта
Көлемі 1200х686х5,5 мм, жай пішінді, асбестоцементтен жасалған табақтар	шаршы метр	523	548	548	595	кв.м	Листы из асбестоцемента обыкновенного профиля, размером 1200х686х5,5 мм
Көлемі 1750х1113х5,2 мм, жай пішінді асбестоцементтен жасалған табақтар	шаршы метр	419	419	417	417	кв.м	Листы из асбестоцемента обыкновенного профиля, размером 1750х1113х5,2 мм
Өзге де металл емес минералдық бұйымдар							Изделия минеральные неметаллические прочие
Маркасы РКК-420 А типті ірі түйіршікті себінділі жабын рубероид	шаршы метр	91	92	91	91	кв.м	Рубероид кровельный с крупнозернистой посыпкой, марки типа РКК-420А
Маркасы РКП-350 типті тозақ тәрізді себінділі жабын рубероид	шаршы метр	93	93	91	93	кв.м	Рубероид кровельный с пылевидной посыпкой, марки типа РКП-350

Жалғасы

Продолжение

	Өлшем бірлігі	Қыркүйек Сентябрь	Қазан Октябрь	Қараша Ноябрь	Жетоқсан Декабрь	Единица измерения	
Негізгі қара металдар: темір, шойын, болат және ферросплавтар							Металлы черные основные: железо, чугун, сталь и ферросплавы
Қалыңдығы 4 мм-ге дейін жететін жайма болат	тонна	116 588	115 701	114 199	113 669	тонн	Сталь листовая, толщиной до 4 мм
Биіктігі 80мм-ге дейін №№ 14-20 швеллерлер	тонна	127 744	128 773	129 695	128 066	тонн	Швеллеры высотой до 80 мм, №№ 14-20
Кіші көлемді бұрыштар 50x50	тонна	118 389	120 403	123 072	122 443	тонн	Уголки малого размера 50x50
Ыстықтай илектелген тегіс арматуралық болат (созбасым), тобы А-III, диаметрі 16-20 мм	тонна	108 401	110 475	111 541	112 008	тонн	Горячекатаная арматурная сталь (катанка) гладкая класса А-III, диаметром 16-20 мм
Ыстықтай илектелген тегіс арматуралық болат (созбасым), тобы А-III, диаметрі 12-14 мм	тонна	106 558	108 922	111 397	111 974	тонн	Горячекатаная арматурная сталь (катанка) гладкая класса А-III, диаметром 12-14 мм
Болаттан жасалған құбырлар және фитингтер							Трубы и фитинги из стали
Шартты өткел диаметрі 100 мм қонышты шойын құбырлар (300 мм дейін)	тонна	136 307	136 307	136 701	187 931	тонн	Трубы чугунные раструбные, малого размера (до 300 мм), диаметром условного прохода 100 мм
Сыртқы диаметрі 57 мм, қабырғасының қалыңдығы 4-4,5 мм, ыстықтай илектелген болат құбырлар	тонна	144 664	170 355	172 965	162 546	тонн	Трубы стальные горячекатаные, толщина стены 4-4,5 мм, наружный диаметр 57 мм
Сыртқы диаметрі 80 мм астам, қабырғасының қалыңдығы 4-4,5 мм, ыстықтай илектелген болат құбырлар	тонна	139 622	132 941	134 411	132 408	тонн	Трубы стальные горячекатаные, толщина стены 4-4,5 мм, наружный диаметр свыше 80 мм
Сыртқы диаметрі 130- 160 мм, қабырғасының қалыңдығы 5-5,5 мм, ыстықтай илектелген	тонна	155 167	154 104	154 511	145 951	тонн	Трубы стальные горячекатаные, толщина стены 5-5,5 мм, наружный диаметр 130-160 мм
Сыртқы диаметрі 150 мм астам, қабырғасының қалыңдығы 6-6,5 мм, ыстықтай илектелген болат құбырлар	тонна	163 240	165 513	157 235	155 119	тонн	Трубы стальные горячекатаные, толщина стены 6-6,5 мм, наружный диаметр свыше 150 мм
Шартты өткел диаметрі 50 мм, кіші көлемді (80 мм-ге дейін) су-газ желілеріне арналған қара болат мырышталмаған құбырлар	тонна	141 326	141 256	141 641	142 521	тонн	Трубы стальные водогазопроводные черные (неоцинкованные), малого размера (до 80 мм), диаметром условного прохода 50 мм
Шартты өткел диаметрі 100 мм, үлкен көлемді (80 мм-ге артық), су-газ желілеріне арналған қара болат мырышталмаған құбырлар	тонна	141 058	155 816	149 543	147 415	тонн	Трубы стальные водогазопроводные черные (неоцинкованные), большого размера (свыше 80 мм), диаметром условного прохода 100 мм
Тік жікті электрмен дәнекерленген болат құбырлар сыртқы диаметрі 50 мм, қабырғасының қалыңдығы 2-2,5 мм	тонна	130 823	132 909	132 909	135 000	тонн	Трубы стальные электросварные прямошовные, толщина стенки 2-2,5 мм, наружный диаметр 50 мм
Тік жікті электрмен дәнекерленген болат құбырлар сыртқы диаметрі 20 мм, қабырғасының қалыңдығы 2-2,5 мм	тонна	146 951	141 229	141 229	140 268	тонн	Трубы стальные электросварные прямошовные, толщина стенки 2-2,5 мм, наружный диаметр 20мм
Тік жікті электрмен дәнекерленген болат құбырлар сыртқы диаметрі 76 мм, қабырғасының қалыңдығы 3-3,5 мм	тонна	145 565	146 194	146 194	146 194	тонн	Трубы стальные электросварные прямошовные, толщина стенки 3-3,5 мм, наружный диаметр 76 мм

	Өлшем бірлігі	Қыркүйек Сентябрь	Қазан Октябрь	Қараша Ноябрь	Жетоқсан Декабрь	Единица измерения	
Металдан жасалған дайын бұйымдар, машиналар мен жабдықтардан басқасы							Изделия металлические готовые, кроме машин и оборудования
Болат конструкциялар қос таврлы және керегеторлы ыстықтай илектелген швеллерден жасалған болат арқалықтар	тонна	211 325	190 813	194 406	191 398	тонн	Стальные конструкции сборные прогоны из горячекатаных швеллеров, двутавров и решетчатые
Маркасы МС-90 типті, құйма шойыннан жасалған, секциялы, электр емес радиаторлар	тонна	182 149	173 615	176 824	177 004	тонн	Радиаторы неэлектрические из чугуна литейного, секционные, марки типа МС-90
Көлемі 1500х700х607, араластырғышы жоқ эмальданған шойын ванналар	дана	25 850	25 850	25 850	25 959	штук	Ванны чугунные эмалированные, без смесителя, размером 1500х700х607
Көлемі 1700х700х607, араластырғышы жоқ, эмальданған шойын ванналар	дана	30 401	30 401	30 401	30 401	штук	Ванны чугунные эмалированные, без смесителя, размером 1700х700х607
Араластырғышы бар, көлемі 1500х700х560 болат ванналары	дана	12 618	12 718	12 711	12 711	штук	Ванны стальные со смесителем, размером 1500х700х560
Электр жабдықтары							Оборудование электрическое
Маркасы АПВ типті 450 В дейін кернеуге арналған күш беретін поливинилхлоридті оқшаулауышты, алюминий желілі электр құрылғыларға арналған екі желілі сымдар	км	10 000	10 000	10 000	10 000	км	Провода на напряжение до 450 В силовые, для электрических установок, с поливинилхлоридной изоляцией, с алюминиевой жилой, марки типа АПВ, двухжильные
Маркасы ППВ типті, 450 В дейін кернеуге арналған, күш беретін, поливинилхлоридті оқшаулауышты, мыс желілі, бөлетін негізі бар, екі желілі, электр құрылғыларға арналған сымдар	км	52 633	52 633	52 523	52 270	км	Провода на напряжение до 450 В силовые, для электрических установок, с поливинилхлоридной изоляцией, с медными жилами, с разделительным основанием, марки типа ППВ, двухжильные
Маркасы АППВ типті, 450 В дейін кернеуге арналған, күш беретін, поливинилхлоридті оқшаулауышты, жазық, алюминий желілі, бөлетін негізі бар, екі желілі, электр құрылғыларға арналған сымдар	км	15 973	16 479	16 859	17 562	км	Провода на напряжение до 450 В силовые, для электрических установок, с поливинилхлоридной изоляцией, с алюминиевыми жилами, плоские, с разделительным основанием, марки типа АППВ, двухжильные
Маркасы АВВГ; АВВГнг типті 660В дейін кернеуге арналған алюминий желілі полихлоридті оқшаулауышты және қабықты екі желілі кабельдер	км	32 457	33 096	31 497	31 342	км	Кабели силовые на напряжение до 660 В, с алюминиевыми жилами, с поливинилхлоридной изоляцией и оболочкой, марки типа АВВГ; АВВГнг, двухжильные
Қоғамдық ғимараттарды жарықтандыруға арналған жайма полистиролдан жасалған шашыратқышты люминесценциялы шамы бар шырақтар	дана	2 074	2 941	2 941	3 254	штук	Светильники с люминесцентными лампами для освещения общественных зданий, с рассеивателем из листового полистирола

**1.14 Құрылыс материалдарының бір қыш кірпіш бағасымен салыстырғандағы
бағасының ара салмағы
Соотношение цен строительных материалов по сравнению с ценой кирпича керамического**

кезең соңына, пайызбен

на конец периода, в процентах

	Өлшем бірлігі	2002	2003	2004	2005	2006	2007	2008	2009	2010	Единица измерения	
Қыштан жасалған құрылыс кірпіші	текше метр	100,0	100,0	100,0	100,0	100,0	100,0	100,0	100,0	100,0	куб.м	Кирпич строительный из керамики
Құрылыстық құм	текше метр	6,7	7,0	12,4	12,7	11,7	14,0	16,9	17,4	15,2	куб.м	Песок строительный
Араланған немесе жарылған, бөліктерге кесілген немесе аршылған қылқан жапырақты ағаш материалдары	текше метр	96,9	98,3	219,4	192,1	189,7	197,4	242,6	264,6	303,1	куб.м	Лесоматериалы хвойных пород, распиленные или расколотые, разрезанные на части или лущенные
Линолеум және икемділік еден жабындары	шаршы метр	6,1	6,2	10,6	8,6	9,1	7,4	8,3	10,6	10,6	кв.м	Линолеум и эластичные напольные покрытия
Құйылған және жұқартылған, арқауланбаған шыны	шаршы метр	5,0	5,0	9,9	8,6	8,1	6,3	6,8	6,6	9,0	кв.м	Стекло литое и прокатное листовое, неармированное
Таскестелік жұмыстарға арналған қыш, зертастық тақтайшалар, текшелер және осыған ұқсас бұйымдар	шаршы метр	9,1	9,2	15,6	12,9	11,1	9,0	11,1	13,9	12,9	кв.м	Плитки, кубики и аналогичные изделия для работ мозаичных, керамические, глазурированные
Портландцемент	тонна	56,7	59,7	139,9	148,6	142,6	211,3	172,9	158,2	150,7	тонн	Портландцемент
Силикат және қож кірпіштері	тонна	112,6	114,1	54,6	69,6	72,4	54,2	57,7	81,8	62,7	тонн	Кирпичи силикатные и шлаковые
Тауарлық бетон	тонна	55,0	57,6	51,7	50,9	50,8	63,0	61,6	63,4	71,6	тонн	Бетон товарный
Құрылыс ерітінділері	тонна	45,7	44,7	42,4	42,6	171,9	158,7	131,9	392,4	362,5	тонн	Растворы строительные
Жәй пішіндегі асбестоцементтен жасалған табақтар	шаршы метр	2,2	2,3	3,4	3,0	3,1	3,0	3,4	4,4	4,4	кв.м	Листы из асбестоцемента обыкновенного профиля
Асфальттан жасалған жабын немесе қаптама бұйымдар	шаршы метр	0,7	0,7	0,8	0,8	0,8	0,7	0,9	1,7	1,9	кв.м	Изделия кровельные или облицовочные из асфальта или материалов аналогичных

**1.15 2010 жылы құрылыс материалдарының бір қыш кірпіш бағасымен салыстырғандағы
бағасының ара салмағы
Соотношение цен строительных материалов по сравнению с ценой кирпича керамического
в 2010 году**

пайызбен

в процентах

	Өлшем бірлігі	Қаңтар Январь	Ақпан Февраль	Наурыз Март	Сәуір Апрель	Мамыр Май	Маусым Июнь	Единица измерения	
Қыштан жасалған құрылыстық отқа төзімсіз кірпіштер	текше метр	100,0	100,0	100,0	100,0	100,0	100,0	куб.м	Кирпичи строительные неогнеупорные керамические
Құрылыстық құм	текше метр	17,8	10,7	13,6	12,6	9,9	10,7	куб.м	Песок
Араланған немесе жарылған, бөліктерге кесілген немесе аршылған қылқан жапырақты ағаш материалдары	текше метр	291,5	180,8	250,4	250,6	205,0	220,9	куб.м	строительный Лесоматериалы хвойных пород, распиленные или расколотые, разрезанные на части или лущенные
Линолеум және икемділік еден жабындары	шаршы метр	11,1	6,3	8,1	8,6	7,6	7,6	кв.м	Линолеум и эластичные напольные покрытия
Құйылған және жұқартылған, арқауланбаған шыны	шаршы метр	7,6	4,8	6,4	6,1	4,8	5,2	кв.м	Стекло литое и прокатное листовое, неармированное

Жалғасы

Продолжение

	Өлшем бірлігі	Қаңтар Январь	Ақпан Февраль	Наурыз Март	Сәуір Апрель	Мамыр Май	Маусым Июнь	Единица измерения	
Таскестелік жұмыстарға арналған қыш, зертастық тақтайшалар, текшелер және осыған ұқсас бұйымдар	шаршы метр	13,5	8,5	11,4	10,7	8,9	9,5	кв.м	Плитки, кубики и аналогичные изделия для работ мозаичных, керамические, глазурованные
Портландцемент	тонна	156,4	94,5	122,9	119,6	103,3	132,8	тонн	Портландцемент
Силикат және қож кірпіштері	тонна	84,0	54,1	57,6	54,0	46,2	49,5	тонн	Кирпичи силикатные и шлаковые
Жертөле қабырғасының бетон блоктары	тонна	115,7	73,4	61,0	62,8	52,9	56,3	тонн	Бетонные блоки стен подвала
Тауарлық бетон	тонна	68,1	42,7	55,4	52,7	46,9	55,1	тонн	Бетон товарный
Құрылыс ерітінділері	тонна	467,9	282,2	328,4	306,5	259,6	269,5	тонн	Растворы строительные
Жәй пішіндегі асбестоцементтен жасалған табақтар	шаршы метр	4,3	3,9	5,4	5,1	4,3	3,7	кв.м	Листы из асбестоцемента обыкновенного профиля
Асфальттан жасалған шатырлық немесе қаптамалық бұйымдар	шаршы метр	1,8	1,2	1,6	1,5	1,1	1,2	кв.м	Изделия кровельные или облицовочные из асфальта или материалов аналогичных

Жалғасы

Продолжение

	Өлшем бірлігі	Шілде Июль	Тамыз Август	Қыркүйек Сентябрь	Қазан Отябрь	Қараша Ноябрь	Желтоқсан Декабрь	Единица измерения	
Қыштан жасалған құрылыс кірпіші	текше метр	100,0	100,0	100,0	100,0	100,0	100,0	куб.м	Кирпич строительный из керамики
Құрылыстық құм	текше метр	10,5	11,3	12,1	12,6	15,0	15,2	куб.м	Песок строительный
Араланған немесе жарылған, бөліктерге кесілген немесе аршылған қылқан жапырақты ағаш материалдары	текше метр	219,8	225,9	230,1	256,0	289,8	303,1	куб. м	Лесоматериалы хвойных пород, распиленные или расколотые, разрезанные на части или лушечные
Линолеум және икемділік еден жабындары	шаршы метр	7,3	7,3	7,8	8,6	10,3	10,6	кв.м	Линолеум и эластичные напольные покрытия
Құйылған және жұқартылған, арқауланбаған шыны	шаршы метр	5,0	5,3	5,9	6,5	8,1	9,0	кв.м	Стекло литое и прокатное листовое
Таскестелік жұмыстарға арналған қыш, зертастық тақтайшалар, текшелер және осыған ұқсас бұйымдар	шаршы метр	9,1	9,9	10,7	10,9	12,3	12,9	кв.м	Плитки, кубики и аналогичные изделия для работ мозаичных, керамические, глазурованные
Портландцемент	тонна	130,7	136,1	145,9	130,3	148,7	150,7	тонн	Портландцемент
Силикат және қож кірпіштері	тонна	47,2	49,2	51,3	53,8	61,9	62,7	тонн	Кирпичи силикатные и шлаковые
Жертөле қабырғасының бетон блоктары	тонна	51,5	52,6	52,7	58,1	66,1	68,3	тонн	Бетонные блоки стен подвала
Тауарлық бетон	тонна	54,3	55,6	59,6	62,6	71,9	71,6	тонн	Бетон товарный
Құрылыс ерітінділері	тонна	262,2	266,6	285,5	313,4	372,7	362,5	тонн	Растворы строительные
Жәй пішіндегі асбестоцементтен жасалған табақтар	шаршы метр	3,1	3,3	3,6	3,8	4,4	4,4	кв.м	Листы из асбестоцемента обыкновенного профиля
Асфальттан жасалған шатырлық немесе қаптамалық бұйымдар	шаршы метр	1,4	1,4	1,6	1,6	1,9	1,9	кв.м	Изделия кровельные или облицовочные из асфальта или материалов аналогичных

2. Объектілер салу бойынша құрылыс жұмыстарының (қызметтерінің) негізгі түрлеріне баға индексі

Соңғы үш жылда құрылыс өндірісі элементтерінің көпшілігінің қымбаттауына байланысты ғимараттарды тұрғызу бойынша құрылыс жұмыстарының баға серпіні бірқалыпты оң болды. Әкімшілік ғимараттарды тұрғызу 2010 жылы алдыңғы жылмен салыстырғанда 3,6%, мектептер - 2,9%, ауылшаруашылық мақсаттағы өндірістік ғимараттар - 3,9%, өнеркәсіптік ғимараттар - 2,3%-ға қымбаттады.

Тұрғын-үй құрылыс объектілері арасынан кірпіш үй салу жұмыстарының барлық түрлеріне баға 1,8%-ға (жеке 1-2 қабаттарға - 1,1%, 3-5 қабатты пәтер түріне - 1,7%, 5 қабаттан жоғары - 2,1%-ға), ал монолитті үйге - 1,9%-ға өсті.

Объектілерді салу бойынша жұмыс көлемінің жартысынан көп құндық үлесті құрайтын, жалпы құрылыс және монтаж қызметтерінің баға серпініне шешуші ықпалын олардың қозғалысы тигізді. Жабдықты монтаждау жұмыстары бойынша 2010 жылы 2009 жылмен салыстырғанда тұрғын-үй құрылысындағы баға өсімі 3,9%-ды, учаскелерді дайындау және жалпы құрылыс жұмыстары бойынша - 1,3%-дан, әрлеу жұмыстарын аяқтау циклы бойынша - 1%-ды құрады.

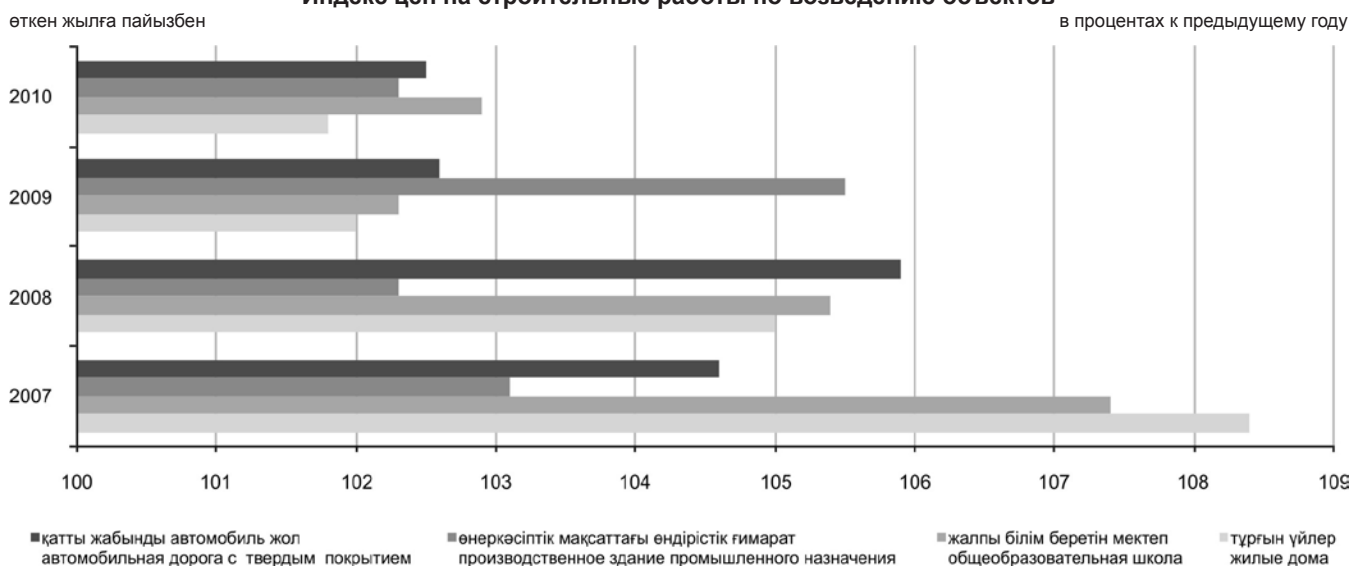
2. Индекс цен на основные виды строительных работ (услуг) по возведению объектов

В связи с удорожанием большинства элементов строительного производства динамика цен на строительные работы по возведению зданий в последние три года была равномерно положительной. Возведение административных зданий в 2010г. по сравнению с предыдущим годом стало дороже на 3,6%, школ – на 2,9%, производственных зданий сельскохозяйственного назначения – на 3,9%, промышленного - на 2,3%.

Среди объектов жилищного строительства цены на все виды работ при постройке кирпичных домов повысились на 1,8% (индивидуальных в 1-2 этажа – на 1,1%, 3-5 этажных квартир типа – на 1,7%, свыше 5 этажей – на 2,1%), а монолитных – на 1,9%.

Определяющее влияние на динамику цен оказывало их движение на общестроительные и монтажные услуги, на долю которых приходится более половины стоимостного объема работ по возведению объектов. В 2010 году по сравнению с 2009г. при строительстве жилья прирост цен на работы по монтажу оборудования составил 3,9%, по подготовке участка и на общестроительные работы – по 1,3%, отделочные работы завершающего цикла – 1%.

Объектілер салу бойынша құрылыс жұмыстарының баға индексі
Индекс цен на строительные работы по возведению объектов



2.1 Объектілер салу бойынша құрылыс жұмыстарының баға индексі
Индекс цен на строительные работы по возведению объектов

өткен жылға пайызбен	в процентах к предыдущему году							
	2004	2005	2006	2007	2008	2009	2010	
Құрылыс жұмыстары:								Работы строительные по возведению:
тұрғын үйлер салу бойынша	109,6	106,1	104,4	108,4	105,0	102,0	101,8	жилых домов
кірпіштен	109,2	106,1	104,5	108,6	105,0	102,3	101,8	из кирпича
монолиттен	111,4	106,0	103,9	107,5	104,8	100,9	101,9	из монолита
жалпы білім беретін мектептер салу бойынша	108,5	105,4	104,1	107,4	105,4	102,3	102,9	общеобразовательной школы
әкімшілік ғимараттар салу бойынша	109,9	106,4	104,4	106,3	104,5	102,7	103,6	административного здания
өндірістік ғимараттар салу бойынша:								производственных зданий:
өнеркәсіптік мақсаттағы ғимараттар салу бойынша	103,3	103,2	103,4	103,1	102,3	105,5	102,3	промышленного назначения
ауыл шаруашылық мақсатындағы ғимараттар салу бойынша	106,6	104,5	103,7	105,2	105,8	101,9	103,9	сельскохозяйственного назначения
қатты жабынды автомобиль жолдарын салу бойынша	104,6	105,9	103,1	104,6	105,9	102,6	102,5	автомобильной дороги с твердым покрытием

2.2 Тұрғын үй, өндірістік және автожол мақсатындағы объектілер салу бойынша құрылыс жұмыстарының баға индексі
Индекс цен на строительные работы по возведению объектов жилищного, производственного и автодорожного назначения

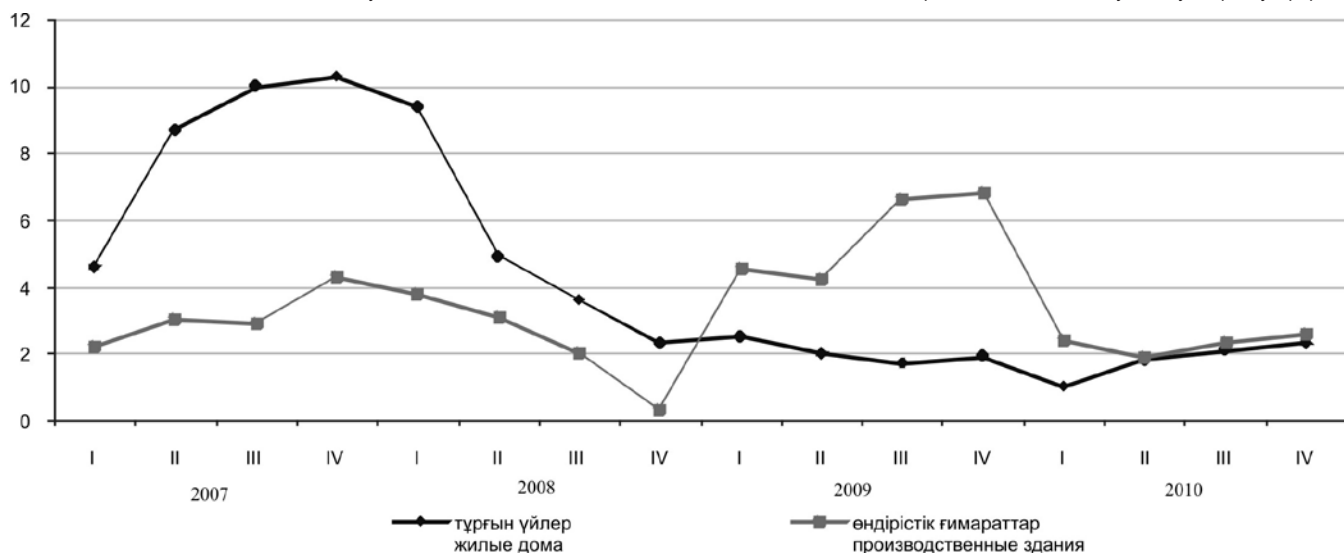
өткен жылға пайызбен	в процентах к предыдущему году							
	2004	2005	2006	2007	2008	2009	2010	
								тұрғын үйлер жилые дома
Имарат салу бойынша жұмыстар								Работы строительные по возведению сооружений
Құрылыс учаскесін дайындау	109,9	106,8	105,5	105,3	103,4	105,0	101,3	Подготовка участка строительного
Ғимараттар мен имараттар салу бойынша жалпықұрылыстық жұмыстар	110,3	105,8	104,4	110,1	105,3	100,9	101,3	Общестроительные работы по возведению зданий и сооружений
Инженерлік жабдықтарды монтаждау (орнату)	109,6	106,5	103,7	105,3	104,8	104,9	103,9	Монтаж (установка) инженерного оборудования
Аяқтау цикліндегі құрылыстық және өрлеу жұмыстары	107,4	106,8	104,9	107,1	104,0	102,0	101,0	Строительные и отделочные работы завершающего цикла
								әкімшілік ғимарат административное здание
Имарат салу бойынша жұмыстар								Работы строительные по возведению сооружений
Құрылыс учаскесін дайындау	107,2	104,2	104,2	105,6	103,8	107,1	102,4	Подготовка участка строительного
Ғимараттар мен имараттар салу бойынша жалпықұрылыстық жұмыстар	111,7	106,6	104,6	108,1	105,9	102,1	103,5	Общестроительные работы по возведению зданий и сооружений
Инженерлік жабдықтарды монтаждау (орнату)	110,5	106,6	103,6	103,7	103,8	103,4	105,8	Монтаж (установка) инженерного оборудования
Аяқтау цикліндегі құрылыстық және өрлеу жұмыстары	106,3	106,4	104,6	105,2	102,7	102,5	101,8	Строительные и отделочные работы завершающего цикла

	2004	2005	2006	2007	2008	2009	2010	
жалпы білім беретін мектеп общеобразовательная школа								
Имарат салу бойынша жұмыстар								Работы строительные по возведению сооружения
Құрылыс учаскесін дайындау	107,8	104,7	104,7	105,6	104,5	107,8	101,9	Подготовка участка строительного
Ғимараттар мен имараттар салу бойынша жалпықұрылыстық жұмыстар	108,3	104,5	104,1	108,9	106,3	101,3	102,5	Общестроительные работы по возведению зданий и сооружений
Инженерлік жабдықтарды монтаждау (орнату)	109,8	107,3	103,8	104,3	104,1	104,7	105,6	Монтаж (установка) инженерного оборудования
Аяқтау цикліндегі құрылыстық және әрлеу жұмыстары	107,8	106,9	104,2	105,5	103,2	102,2	101,7	Строительные и отделочные работы завершающего цикла
өндірістік ғимараттар производственные здания								
Имарат салу бойынша жұмыстар								Работы строительные по возведению сооружения
Құрылыс учаскесін дайындау	102,6	103,2	102,6	103,8	100,7	107,4	103,8	Подготовка участка строительного
Ғимараттар мен имараттар салу бойынша жалпықұрылыстық жұмыстар	103,9	103,4	102,4	103,8	101,8	106,0	103,1	Общестроительные работы по возведению зданий и сооружений
Инженерлік жабдықтарды монтаждау (орнату)	102,4	102,7	106,8	102,5	103,8	104,1	101,2	Монтаж (установка) инженерного оборудования
Аяқтау цикліндегі құрылыстық және әрлеу жұмыстары	102,5	103,0	101,8	102,3	102,6	105,7	100,7	Строительные и отделочные работы завершающего цикла
автомобиль жолы автомобильная дорога								
Имарат салу бойынша жұмыстар								Работы строительные по возведению сооружения
Құрылыс учаскесін дайындау	104,9	105,3	101,8	104,8	103,4	101,7	105,8	Подготовка участка строительного
Жалпықұрылыстық жұмыстар	104,4	106,2	103,7	104,5	107,0	103,1	101,1	Общестроительные работы

Тұрғын және өндірістік ғимараттар салу бойынша құрылыс жұмыстарының баға өзгеруі
Изменение цен на строительные работы по возведению жилых домов и производственных зданий

өткен жылғы тиісті тоқсанға пайызбен, өсуі

в процентах к соответствующему кварталу, прирост



2.3 2010 жылы тұрғын ғимарат, өндірістік және автожол мақсатындағы объектілер салу бойынша құрылыс жұмыстарының баға индексі
Индекс цен на строительные работы по возведению объектов жилищного, производственного и автомобильного назначения в 2010 году

өткен жылғы тиісті кезеңге пайызбен

в процентах к соответствующему периоду предыдущего года

	I тоқсан I квартал	II тоқсан II квартал	III тоқсан III квартал	IV тоқсан IV квартал	
тұрғын үйлер жилье дома					
Имарат салу бойынша жұмыстар					Работы строительные по возведению сооружения
Құрылыс учаскесін дайындау	101,0	100,2	101,1	102,9	Подготовка участка строительного
Ғимараттар мен имараттар салу бойынша жалпықұрылыстық жұмыстар	100,3	101,1	101,9	102,1	Общестроительные работы по возведению зданий и сооружений
Инженерлік жабдықтарды монтаждау (орнату)	103,6	104,4	103,6	103,8	Монтаж (установка) инженерного оборудования
Аяқтау цикліндегі құрылыстық және әрлеу жұмыстары	100,6	101,4	101,0	100,9	Строительные и отделочные работы завершающего цикла
әкімшілік ғимарат административное здание					
Имарат салу бойынша жұмыстар					Работы строительные по возведению сооружения
Құрылыс учаскесін дайындау	102,2	101,0	102,0	104,5	Подготовка участка строительного
Ғимараттар мен имараттар салу бойынша жалпықұрылыстық жұмыстар	101,6	103,3	104,2	104,7	Общестроительные работы по возведению зданий и сооружений
Инженерлік жабдықтарды монтаждау (орнату)	104,9	106,1	105,6	106,6	Монтаж (установка) инженерного оборудования
Аяқтау цикліндегі құрылыстық және әрлеу жұмыстары	101,9	102,1	101,6	101,8	Строительные и отделочные работы завершающего цикла
жалпы білім беретін мектеп общеобразовательная школа					
Имарат салу бойынша жұмыстар					Работы строительные по возведению сооружения
Құрылыс учаскесін дайындау	101,5	100,1	101,6	104,2	Подготовка участка строительного
Ғимараттар мен имараттар салу бойынша жалпықұрылыстық жұмыстар	101,2	102,3	103,1	103,3	Общестроительные работы по возведению зданий и сооружений
Инженерлік жабдықтарды монтаждау (орнату)	105,6	106,2	105,1	105,5	Монтаж (установка) инженерного оборудования
Аяқтау цикліндегі құрылыстық және әрлеу жұмыстары	101,5	102,1	101,5	101,5	Строительные и отделочные работы завершающего цикла
өндірістік ғимараттар производственные здания					
Имарат салу бойынша жұмыстар					Работы строительные по возведению сооружения
Құрылыс учаскесін дайындау	103,6	102,2	103,1	106,3	Подготовка участка строительного
Ғимараттар мен имараттар салу бойынша жалпықұрылыстық жұмыстар	102,5	102,5	103,3	103,9	Общестроительные работы по возведению зданий и сооружений
Инженерлік жабдықтарды монтаждау (орнату)	101,6	100,8	101,2	101,2	Монтаж (установка) инженерного оборудования
Аяқтау цикліндегі құрылыстық және әрлеу жұмыстары	102,3	101,6	99,8	99,4	Строительные и отделочные работы завершающего цикла
автомобиль жолы автомобильная дорога					
Имарат салу бойынша жұмыстар					Работы строительные по возведению сооружения
Құрылыс учаскесін дайындау	105,4	106,3	106,0	105,6	Подготовка участка строительного
Жалпықұрылыстық жұмыстар	101,7	100,4	101,3	101,2	Общестроительные работы

2.4 2010 жылы тұрғын ғимараттар салу бойынша құрылыс жұмыстарының баға индексі
Индекс цен на строительные работы по возведению жилых зданий в 2010 году

өткен жылғы тиісті кезеңге пайызбен

в процентах к соответствующему периоду предыдущего года

	I тоқсан I квартал	II тоқсан II квартал	III тоқсан III квартал	IV тоқсан IV квартал	
кірпіштен салынған 1-2 қабатты тұрғын үй					
1-2 этажный жилой дом из кирпича					
Имарат салу бойынша жұмыстар					Работы строительные по возведению сооружения
Құрылыс учаскесін дайындау Ғимараттар (имараттар) және олардың бөлшектерін салу бойынша жалпықұрылыстық жұмыстар	100,0	99,4	100,2	105,3	Подготовка участка строительного
ақаба суларға арналған жергілікті суқұбырлары мен құбырларды жүргізу бойынша шатыр жұмыстарын жүргізу бойынша	98,7	99,4	100,4	100,4	Общестроительные работы по возведению зданий (сооружений) и их частей
суоқшаулау жұмыстарын жүргізу бойынша	103,9	101,5	99,5	100,5	прокладка местных водопроводов и трубопроводов для сточных вод
арнайы дайындықты талап ететін өзге де жұмыстар	96,7	97,0	96,5	98,9	проведение работ кровельных
Инженерлік жабдықтарды монтаждау (орнату)	98,1	98,2	97,2	98,2	проведение работ гидроизоляционных
электр құбырларды монтаждау және электр арматура орнату	98,9	99,6	100,9	100,6	прочие работы, требующие специальной подготовки
оқшаулау жұмыстарын жүргізу санитарлық-техникалық жұмыстар жүргізу	103,4	103,5	102,6	102,4	Монтаж (установка) инженерного оборудования
Аяқтау цикліндегі құрылыстық және әрлеу жұмыстары	103,0	105,0	105,1	106,2	монтаж электропроводов и установка электроарматуры
қабырғаларды сылау бойынша ағаш өңдеу жұмыстары	100,7	96,9	94,7	95,0	проведение работ изоляционных
еден жабу және қабырғаларды тақтайлармен қаптау бойынша еден төсеу және жабу,	103,8	104,2	103,3	102,8	проведение работ санитарно-технических
қабырғаларды қаптау және обой жапсыру бойынша	100,9	101,8	100,7	100,5	Строительные и отделочные работы завершающего цикла
сыр және әйнек салу бойынша	99,8	99,3	99,0	99,0	оштукатуривание поверхностей
	100,2	101,6	99,8	100,0	столярные и плотницкие работы
	103,5	104,0	103,2	102,4	покрытие полов и облицовка стен плитками
	105,6	107,1	108,2	105,2	настил и покрытие полов, облицовка стен и оклейка стен обоями
	100,7	100,8	100,5	100,6	окраска и остекление
пәтер типті, 3-5 қабатты, кірпіштен салынған тұрғын үй					
3-5 этажный жилой дом квартирного типа из кирпича					
Имарат салу бойынша жұмыстар					Работы строительные по возведению сооружения
Құрылыс учаскесін дайындау Ғимараттар (имараттар) және олардың бөлшектерін салу бойынша жалпықұрылыстық жұмыстар	101,1	100,3	101,1	103,0	Подготовка участка строительного
ақаба суларға арналған жергілікті суқұбырлары мен құбырларды жүргізу бойынша шатыр жұмыстарын жүргізу бойынша	100,3	101,1	102,1	102,4	Общестроительные работы по возведению зданий (сооружений) и их частей
суоқшаулау жұмыстарын жүргізу бойынша	99,5	100,2	99,7	99,9	прокладка местных водопроводов и трубопроводов для сточных вод
арнайы дайындықты талап ететін өзге де жұмыстар	98,0	98,6	99,4	99,7	проведение работ кровельных
Инженерлік жабдықтарды монтаждау (орнату)	98,1	98,2	97,2	98,2	проведение работ гидроизоляционных
электр құбырларды монтаждау және электр арматура орнату	100,4	101,2	102,3	102,5	прочие работы, требующие специальной подготовки
оқшаулау жұмыстарын жүргізу санитарлық-техникалық жұмыстар жүргізу	103,5	104,5	103,8	103,7	Монтаж (установка) инженерного оборудования
Аяқтау цикліндегі құрылыстық және әрлеу жұмыстары	102,8	104,4	104,2	105,4	монтаж электропроводов и установка электроарматуры
қабырғаларды сылау бойынша ағаш өңдеу жұмыстары	102,9	103,3	102,7	102,4	проведение работ изоляционных
еден жабу және қабырғаларды тақтайлармен қаптау бойынша еден төсеу және жабу,	104,0	105,0	104,0	103,6	проведение работ санитарно-технических
қабырғаларды қаптау және обой жапсыру бойынша	100,6	101,5	101,0	101,0	Строительные и отделочные работы завершающего цикла
сыр және әйнек салу бойынша	99,8	99,4	99,0	99,1	оштукатуривание поверхностей
	99,5	101,7	101,7	101,9	столярные и плотницкие работы
	101,8	102,0	101,0	100,6	покрытие полов и облицовка стен плитками
	100,6	101,8	101,3	101,0	настил и покрытие полов, облицовка стен и оклейка стен обоями
	103,7	102,6	101,3	101,0	окраска и остекление

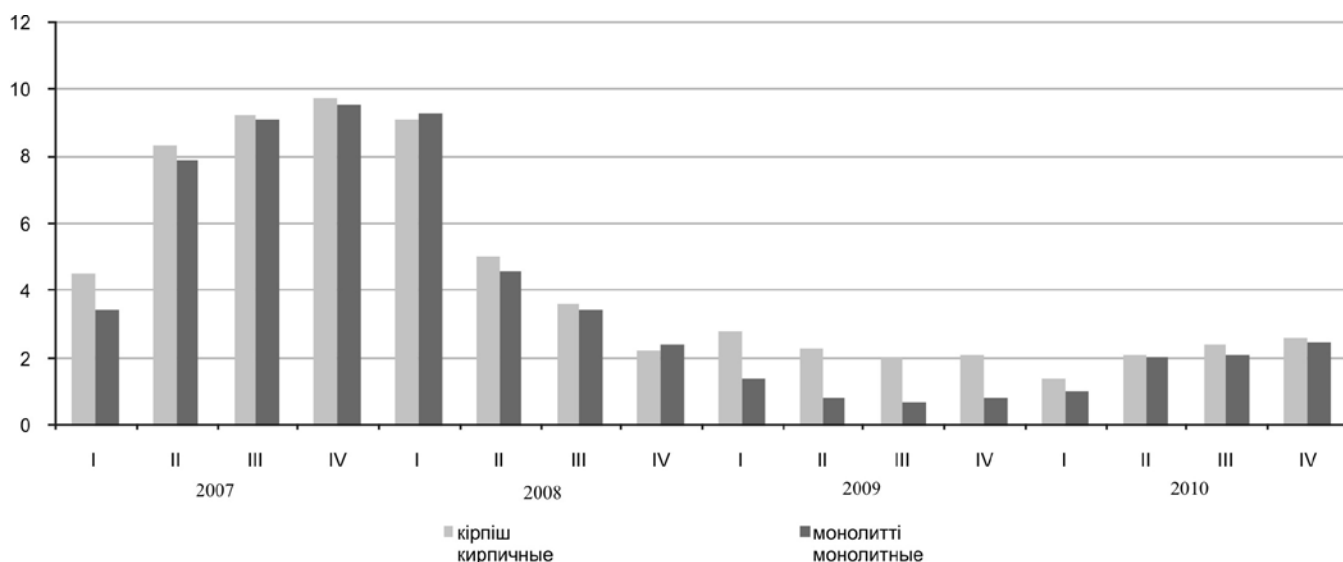
	I тоқсан I квартал	II тоқсан II квартал	III тоқсан III квартал	IV тоқсан IV квартал	
жапсарлас жайлары бар, пәтер типті, 3-5 қабатты, кірпіштен салынған тұрғын үй 3-5 этажный жилой дом квартирного типа со встроенными помещениями из кирпича					
Имарат салу бойынша жұмыстар					Работы строительные по возведению сооружения
Құрылыс учаскесін дайындау	101,2	100,2	101,3	101,8	Подготовка участка строительного
Ғимараттар (имараттар) және олардың бөлшектерін салу бойынша жалпықұрылыстық жұмыстар	100,4	101,2	102,3	102,6	Общестроительные работы по возведению зданий (сооружений) и их частей
ақаба суларға арналған жергілікті суқұбырлары мен құбырларды жүргізу бойынша	102,3	101,1	99,6	100,3	прокладка местных водопроводов и трубопроводов для сточных вод
шатыр жұмыстарын жүргізу бойынша	98,1	98,4	98,6	99,4	проведение работ кровельных
суоқшаулау жұмыстарын жүргізу бойынша	98,1	98,2	97,2	98,2	проведение работ гидроизоляционных
арнайы дайындықты талап ететін өзге де жұмыстар	100,5	101,3	102,5	102,8	прочие работы, требующие специальной подготовки
Инженерлік жабдықтарды монтаждау (орнату)	104,1	105,1	104,3	104,6	Монтаж (установка) инженерного оборудования
электр құбырларды монтаждау және электр арматура орнату	103,9	105,2	105,1	107,1	монтаж электропроводов и установка электроарматуры
оқшаулау жұмыстарын жүргізу	104,2	103,6	102,8	102,5	проведение работ изоляционных
санитарлық-техникалық жұмыстар жүргізу	104,3	105,6	104,4	104,0	проведение работ санитарно-технических
Аяқтау цикліндегі құрылыстық және әрлеу жұмыстары	101,2	101,7	101,4	101,1	Строительные и отделочные работы завершающего цикла
қабырғаларды сылау бойынша	100,2	99,6	99,2	99,4	штукатуривание поверхностей
ағаш өңдеу жұмыстары	99,5	101,6	101,7	101,7	столярные и плотницкие работы
еден жабу және қабырғаларды тақтайлармен қаптау бойынша	101,7	101,9	100,9	100,5	покрытие полов и облицовка стен плитками
еден төсеу және жабу, қабырғаларды қаптау және обой жапсыру бойынша	102,7	103,0	102,9	102,1	настил и покрытие полов, облицовка стен и оклейка стен обоями
сыр және әйнек салу бойынша	102,3	102,0	101,4	101,3	окраска и остекление
пәтер типті, 5 қабаттан жоғары, кірпіштен салынған тұрғын үй жилой дом квартирного типа свыше 5 этажей из кирпича					
Имарат салу бойынша жұмыстар					Работы строительные по возведению сооружения
Құрылыс учаскесін дайындау	101,2	100,3	101,4	102,3	Подготовка участка строительного
Ғимараттар (имараттар) және олардың бөлшектерін салу бойынша жалпықұрылыстық жұмыстар	101,1	101,8	102,6	102,8	Общестроительные работы по возведению зданий (сооружений) и их частей
ақаба суларға арналған жергілікті суқұбырлары мен құбырларды жүргізу бойынша	100,6	100,6	99,6	100,1	прокладка местных водопроводов и трубопроводов для сточных вод
шатыр жұмыстарын жүргізу бойынша	99,4	100,3	99,7	99,6	проведение работ кровельных
суоқшаулау жұмыстарын жүргізу бойынша	98,1	98,2	97,2	98,2	проведение работ гидроизоляционных
арнайы дайындықты талап ететін өзге де жұмыстар	101,2	101,9	102,7	102,9	прочие работы, требующие специальной подготовки
Инженерлік жабдықтарды монтаждау (орнату)	103,6	104,5	103,7	103,7	Монтаж (установка) инженерного оборудования
электр құбырларды монтаждау және электр арматура орнату	102,0	102,7	102,6	103,8	монтаж электропроводов и установка электроарматуры
оқшаулау жұмыстарын жүргізу	102,8	103,0	102,2	102,2	проведение работ изоляционных
санитарлық-техникалық жұмыстар жүргізу	104,8	106,2	104,8	104,2	проведение работ санитарно-технических
Аяқтау цикліндегі құрылыстық және әрлеу жұмыстары	100,8	101,5	101,0	101,0	Строительные и отделочные работы завершающего цикла

	I тоқсан I квартал	II тоқсан II квартал	III тоқсан III квартал	IV тоқсан IV квартал	
қабырғаларды сылау бойынша	100,9	100,2	99,6	100,0	оштукатуривание поверхностей
ағаш өңдеу жұмыстары	100,0	101,8	101,6	101,8	столярные и плотницкие работы
еден жабу және қабырғаларды тақтайлармен қаптау бойынша	102,0	102,2	101,3	100,9	покрытие полов и облицовка стен плитками
еден төсеу және жабу, қабырғаларды қаптау және обой жапсыру бойынша	100,5	101,6	101,0	100,9	настил и покрытие полов, облицовка стен и оклейка стен обоями
сыр және әйнек салу бойынша	102,3	102,2	101,6	101,5	окраска и остекление
пәтер типті, 5 қабаттан жоғары, монолитті тұрғын үй жилой дом квартирного типа свыше 5 этажей, монолитный					
Имарат салу бойынша жұмыстар					Работы строительные по возведению сооружения
Құрылыс учаскесін дайындау	101,5	100,6	101,5	102,3	Подготовка участка строительного
Ғимараттар (имараттар) және олардың бөлшектерін салу бойынша жалпықұрылыстық жұмыстар	100,7	101,7	102,0	102,4	Общестроительные работы по возведению зданий (сооружений) и их частей
ақаба суларға арналған жергілікті суқұбырлары мен құбырларды жүргізу бойынша	99,5	100,2	99,7	99,9	прокладка местных водопроводов и трубопроводов для сточных вод
шатыр жұмыстарын жүргізу бойынша	99,5	100,1	99,8	99,7	проведение работ кровельных
суоқшаулау жұмыстарын жүргізу бойынша	98,1	98,2	97,2	98,2	проведение работ гидроизоляционных
арнайы дайындықты талап ететін өзге де жұмыстар	100,7	101,8	102,1	102,5	прочие работы, требующие специальной подготовки
Инженерлік жабдықтарды монтаждау (орнату)	103,3	104,5	103,9	104,6	Монтаж (установка) инженерного оборудования
электр құбырларды монтаждау және электр арматура орнату	102,7	103,9	103,8	105,9	монтаж электропроводов и установка электроарматуры
оқшаулау жұмыстарын жүргізу	103,4	103,8	100,6	100,9	проведение работ изоляционных
санитарлық-техникалық жұмыстар жүргізу	103,9	105,1	104,4	104,2	проведение работ санитарно-технических
Аяқтау цикліндегі құрылыстық және әрлеу жұмыстары	99,7	100,8	100,7	100,9	Строительные и отделочные работы завершающего цикла
қабырғаларды сылау бойынша	99,1	99,0	99,0	99,1	оштукатуривание поверхностей
ағаш өңдеу жұмыстары	98,3	100,6	100,8	101,2	столярные и плотницкие работы
еден жабу және қабырғаларды тақтайлармен қаптау бойынша	103,5	104,2	103,5	103,0	покрытие полов и облицовка стен плитками
еден төсеу және жабу, қабырғаларды қаптау және обой жапсыру бойынша	100,1	101,0	100,6	100,7	настил и покрытие полов, облицовка стен и оклейка стен обоями
сыр және әйнек салу бойынша	102,8	102,5	102,1	101,8	окраска и остекление

**5 қабаттан жоғары тұрғын үйлерді салу бойынша құрылыс жұмыстарына бағалардың өзгеруі
Изменение цен на строительные работы по возведению жилых домов свыше 5 этажей**

өткен жылдың тиісті тоқсанға пайызбен, өсуі

в процентах к соответствующему кварталу предыдущего года, прирост



2.5 2010 жылы әкімшілік ғимараттар салу бойынша құрылыс қызметтерінің жұмыстарының баға индексі
Индекс цен на строительные работы по возведению административных зданий в 2010 году

өткен жылғы тиісті кезеңге пайызбен

в процентах к соответствующему периоду предыдущего года

	I тоқсан I квартал	II тоқсан II квартал	III тоқсан III квартал	IV тоқсан IV квартал	
Имарат салу бойынша жұмыстар					Работы строительные по возведению сооружения
Құрылыс учаскесін дайындау	102,2	101,0	102,0	104,5	Подготовка участка строительного
Ғимараттар (имараттар) және олардың бөлшектерін салу бойынша жалпықұрылыстық жұмыстар	101,6	103,3	104,2	104,7	Общестроительные работы по возведению зданий (сооружений) и их частей
ақаба суларға арналған жергілікті суқұбырлары мен құбырларды жүргізу бойынша	100,8	101,3	100,7	101,0	прокладка местных водопроводов и трубопроводов для сточных вод
шатыр жұмыстарын жүргізу бойынша	95,1	97,5	101,6	102,2	проведение работ кровельных
суоқшаулау жұмыстарын жүргізу бойынша	98,7	98,8	97,8	99,6	проведение работ гидроизоляционных
арнайы дайындықты талап ететін өзге де жұмыстар	101,8	103,5	104,4	104,9	прочие работы, требующие специальной подготовки
Инженерлік жабдықтарды монтаждау (орнату)	104,9	106,1	105,6	106,6	Монтаж (установка) инженерного оборудования
электр құбырларды монтаждау және электр арматура орнату	105,1	106,3	106,0	107,6	монтаж электропроводов и установка электроарматуры
оқшаулау жұмыстарын жүргізу	103,3	103,1	102,7	102,2	проведение работ изоляционных
санитарлық-техникалық жұмыстар жүргізу	105,3	107,1	105,9	105,9	проведение работ санитарно-технических
Аяқтау цикліндегі құрылыстық және әрлеу жұмыстары	101,9	102,1	101,6	101,8	Строительные и отделочные работы завершающего цикла
қабырғаларды сылау бойынша	102,0	101,3	101,1	101,5	штукатуривание поверхностей
ағаш өңдеу жұмыстары	100,5	101,0	100,9	101,0	столярные и плотницкие работы
еден жабу және қабырғаларды тақтайлармен қаптау бойынша	100,1	100,0	99,0	99,2	покрытие полов и облицовка стен плитками
еден төсеу және жабу, қабырғаларды қаптау және обой жапсыру бойынша	104,4	105,1	104,7	104,7	настил и покрытие полов, облицовка стен и оклейка стен обоями
сыр және әйнек салу бойынша	102,6	102,1	101,4	101,7	окраска и остекление

2.6 2010 жылы жалпы білім беретін мектептер салу бойынша құрылыс жұмыстарының баға индексі
Индекс цен на строительные работы по возведению общеобразовательных школ в 2010 году

өткен жылғы тиісті кезеңге пайызбен

в процентах к соответствующему периоду предыдущего года

	I тоқсан I квартал	II тоқсан II квартал	III тоқсан III квартал	IV тоқсан IV квартал	
Имарат салу бойынша жұмыстар					Работы строительные по возведению сооружения
Құрылыс учаскесін дайындау	101,5	100,1	101,6	104,2	Подготовка участка строительного
Ғимараттар (имараттар) және олардың бөлшектерін салу бойынша жалпықұрылыстық жұмыстар	101,2	102,3	103,1	103,3	Общестроительные работы по возведению зданий (сооружений) и их частей
ақаба суларға арналған жергілікті суқұбырлары мен құбырларды жүргізу бойынша	104,7	102,7	101,0	101,8	прокладка местных водопроводов и трубопроводов для сточных вод
шатыр жұмыстарын жүргізу бойынша	100,0	101,2	100,9	100,8	проведение работ кровельных
суоқшаулау жұмыстарын жүргізу бойынша	98,7	98,8	97,8	99,6	проведение работ гидроизоляционных
арнайы дайындықты талап ететін өзге де жұмыстар	101,2	102,4	103,2	103,4	прочие работы, требующие специальной подготовки
Инженерлік жабдықтарды монтаждау (орнату)	105,6	106,2	105,1	105,5	Монтаж (установка) инженерного оборудования
электр құбырларды монтаждау және электр арматура орнату	105,9	106,3	105,3	106,1	монтаж электропроводов и установка электроарматуры
оқшаулау жұмыстарын жүргізу	104,6	104,7	103,5	103,7	проведение работ изоляционных
санитарлық-техникалық жұмыстар жүргізу	105,6	106,6	105,8	105,5	проведение работ санитарно-технических
Аяқтау цикліндегі құрылыстық және әрлеу жұмыстары	101,5	102,1	101,5	101,5	Строительные и отделочные работы завершающего цикла
қабырғаларды сылау бойынша	102,4	101,6	101,2	101,7	штукатуривание поверхностей
ағаш өңдеу жұмыстары	100,2	101,6	101,5	101,5	столярные и плотницкие работы

Жалғасы

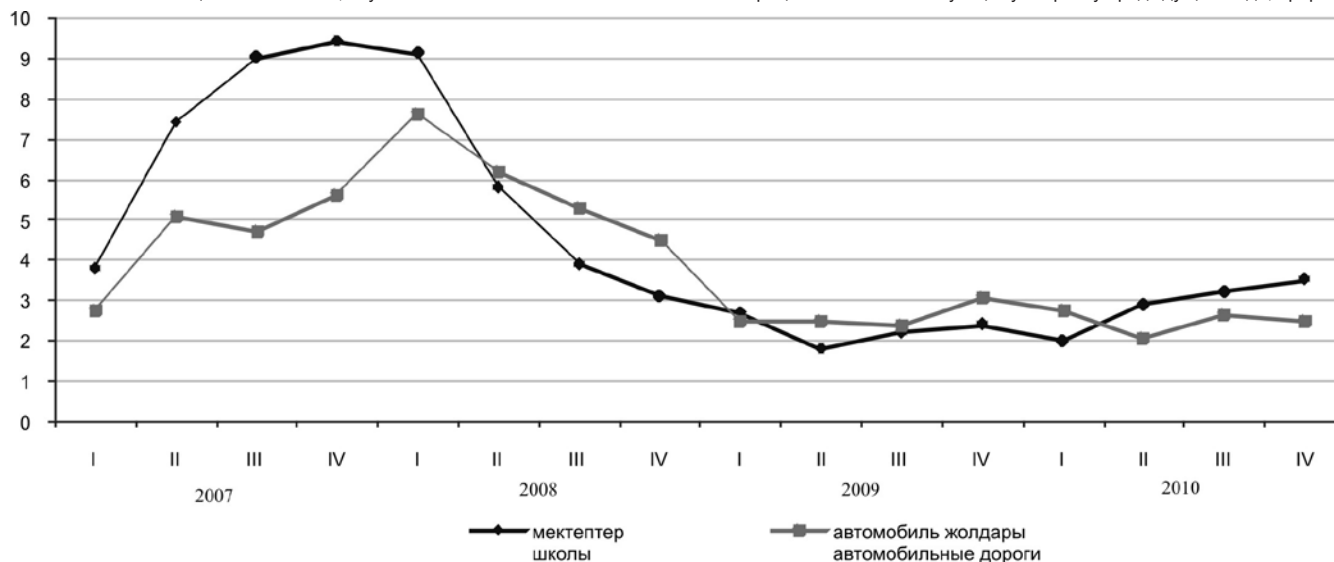
Продолжение

	I тоқсан I квартал	II тоқсан II квартал	III тоқсан III квартал	IV тоқсан IV квартал	
еден жабу және қабырғаларды тақтайлармен қаптау бойынша	100,9	101,0	99,6	99,6	покрытие полов и облицовка стен плитками
еден төсеу және жабу, қабырғаларды қаптау және обой жапсыру бойынша	102,9	104,4	103,9	103,7	настил и покрытие полов, облицовка стен и оклейка стен обоями
сыр және әйнек салу бойынша	102,6	102,3	101,6	101,7	окраска и остекление

Мектептер және автомобиль жолдары салу бойынша құрылыс жұмыстарына бағалардың өзгеруі
Изменение цен на строительные работы по возведению школ и автомобильных дорог

өткен жылғы тиісті тоқсанға пайызбен, өсуі

в процентах к соответствующему кварталу предыдущего года, прирост



2.7 2010 жылы өндірістік ғимараттар салу бойынша құрылыс жұмыстарының баға индексі
Индекс цен на строительные работы по возведению производственных зданий в 2010 году

өткен жылғы тиісті кезеңге пайызбен

в процентах к соответствующему периоду предыдущего года

	I тоқсан I квартал	II тоқсан II квартал	III тоқсан III квартал	IV тоқсан IV квартал	
темір бетоннан салынған өнеркәсіп ғимарат промышленное здание из железобетона					
Имарат салу бойынша жұмыстар					Работы строительные по возведению сооружения
Құрылыс учаскесін дайындау	103,9	102,3	103,2	106,1	Подготовка участка строительного
Ғимараттар (имараттар) және олардың бөлшектерін салу бойынша жалпықұрылыстық жұмыстар	102,7	103,0	103,7	104,2	Общестроительные работы по возведению зданий (сооружений) и их частей
ақаба суларға арналған жергілікті суқұбырлары мен құбырларды жүргізу бойынша шатыр жұмыстарын жүргізу бойынша	93,7	94,0	92,5	92,5	прокладка местных водопроводов и трубопроводов для сточных вод
суоқшаулау жұмыстарын жүргізу бойынша	100,4	97,8	97,3	97,1	проведение работ кровельных
арнайы дайындықты талап ететін өзге де жұмыстар	103,2	103,7	104,5	105,1	проведение работ гидроизоляционных прочие работы, требующие специальной подготовки
Инженерлік жабдықтарды монтаждау (орнату)	102,3	101,2	102,0	101,5	Монтаж (установка) инженерного оборудования
электр құбырларды монтаждау және электр арматура орнату	101,6	102,1	101,1	103,4	монтаж электропроводов и установка электроарматуры
оқшаулау жұмыстарын жүргізу	102,7	102,0	103,3	102,6	проведение работ изоляционных
санитарлық-техникалық жұмыстар жүргізу	102,4	100,9	101,9	100,9	проведение работ санитарно-технических
Аяқтау цикліндегі құрылыстық және әрлеу жұмыстары	104,8	103,8	100,5	100,2	Строительные и отделочные работы завершающего цикла
қабырғаларды сылау бойынша	108,5	106,8	100,8	100,4	штукатуривание поверхностей
ағаш өңдеу жұмыстары	99,4	99,6	100,1	99,0	столярные и плотницкие работы
еден жабу және қабырғаларды тақтайлармен қаптау бойынша	102,9	103,4	102,9	103,4	покрытие полов и облицовке стен плитками

	I тоқсан I квартал	II тоқсан II квартал	III тоқсан III квартал	IV тоқсан IV квартал	
еден төсеу және жабу, қабырғаларды қаптау және обой жапсыру бойынша	101,3	101,0	101,0	101,3	настил и покрытие полов, облицовке стен и оклейке стен обоями
сыр және әйнек салу бойынша	105,0	103,4	99,2	98,7	окраска и остекление
металл конструкцияларынан салынған өнеркәсіп ғимарат промышленное здание из металлоконструкций					
Имарат салу бойынша жұмыстар					Работы строительные по возведению сооружения
Құрылыс учаскесін дайындау	103,3	102,1	103,0	106,5	Подготовка участка строительного
Ғимараттар (имараттар) және олардың бөлшектерін салу бойынша жалпықұрылыстық жұмыстар	102,3	102,1	103,0	103,6	Общестроительные работы по возведению зданий (сооружений) и их частей
шатыр жұмыстарын жүргізу бойынша	102,7	99,3	98,2	98,0	проведение работ кровельных
суоқшаулау жұмыстарын жүргізу бойынша	102,0	104,0	106,0	104,6	проведение работ гидроизоляционных
арнайы дайындықты талап ететін өзге де жұмыстар	102,2	102,7	104,1	104,9	прочие работы, требующие специальной подготовки
Инженерлік жабдықтарды монтаждау (орнату)	100,9	100,3	100,4	100,9	Монтаж (установка) инженерного оборудования
электр құбырларды монтаждау және электр арматура орнату	100,3	100,7	100,1	102,0	монтаж электропроводов и установка электроарматуры
оқшаулау жұмыстарын жүргізу	101,1	100,2	99,6	99,8	проведение работ изоляционных
санитарлық-техникалық жұмыстар жүргізу	101,4	100,3	102,4	101,9	проведение работ санитарно- технических
Аяқтау цикліндегі құрылыстық және әрлеу жұмыстары	99,5	99,2	98,9	98,4	Строительные и отделочные работы завершающего цикла
қабырғаларды сылау бойынша	105,8	103,6	99,5	98,7	оштукатуривание поверхностей
ағаш өңдеу жұмыстары	96,3	96,2	96,4	96,4	столярные и плотницкие работы
еден төсеу және жабу, қабырғаларды қаптау және обой жапсыру бойынша	99,4	99,4	100,1	100,1	настил и покрытие полов, облицовка стен и оклейка стен обоями
сыр және әйнек салу бойынша	107,7	106,1	102,2	98,6	окраска и остекление
ауыл шаруашылығы өнімдерін сақтау қоймасы склад по сохранению сельскохозяйственной продукции					
Имарат салу бойынша жұмыстар					Работы строительные по возведению сооружения
Құрылыс учаскесін дайындау	103,3	100,5	103,0	109,5	Подготовка участка строительного
Ғимараттар (имараттар) және олардың бөлшектерін салу бойынша жалпықұрылыстық жұмыстар	100,7	104,7	104,5	105,4	Общестроительные работы по возведению зданий (сооружений) и их частей
шатыр жұмыстарын жүргізу бойынша	98,2	98,6	98,6	100,0	проведение работ кровельных
арнайы дайындықты талап ететін өзге де жұмыстар	101,0	105,5	105,3	106,1	прочие работы, требующие специальной подготовки
Инженерлік жабдықтарды монтаждау (орнату)	105,0	107,7	107,1	109,1	Монтаж (установка) инженерного оборудования
электр құбырларды монтаждау және электр арматура орнату	104,8	107,9	107,2	109,4	монтаж электропроводов и установка электроарматуры
санитарлық-техникалық жұмыстар жүргізу	107,3	105,8	105,1	105,1	проведение работ санитарно-технических
Аяқтау цикліндегі құрылыстық және әрлеу жұмыстары	97,8	100,3	99,4	100,0	Строительные и отделочные работы завершающего цикла
ағаш өңдеу жұмыстары	96,7	101,0	98,7	99,7	столярные и плотницкие работы
еден төсеу және жабу, қабырғаларды қаптау және обой жапсыру бойынша	99,2	99,2	100,3	100,4	настил и покрытие полов, облицовка стен и оклейка стен обоями
сыр және әйнек салу бойынша	101,5	103,1	103,1	104,0	окраска и остекление

2.8 2010 жылы қатты жабынды автомобиль жолын салу бойынша құрылыс жұмыстарының баға индексі
Индекс цен на строительные работы по возведению автомобильной дороги с твердым покрытием в 2010 году

өткен жылғы тиісті кезеңге пайызбен

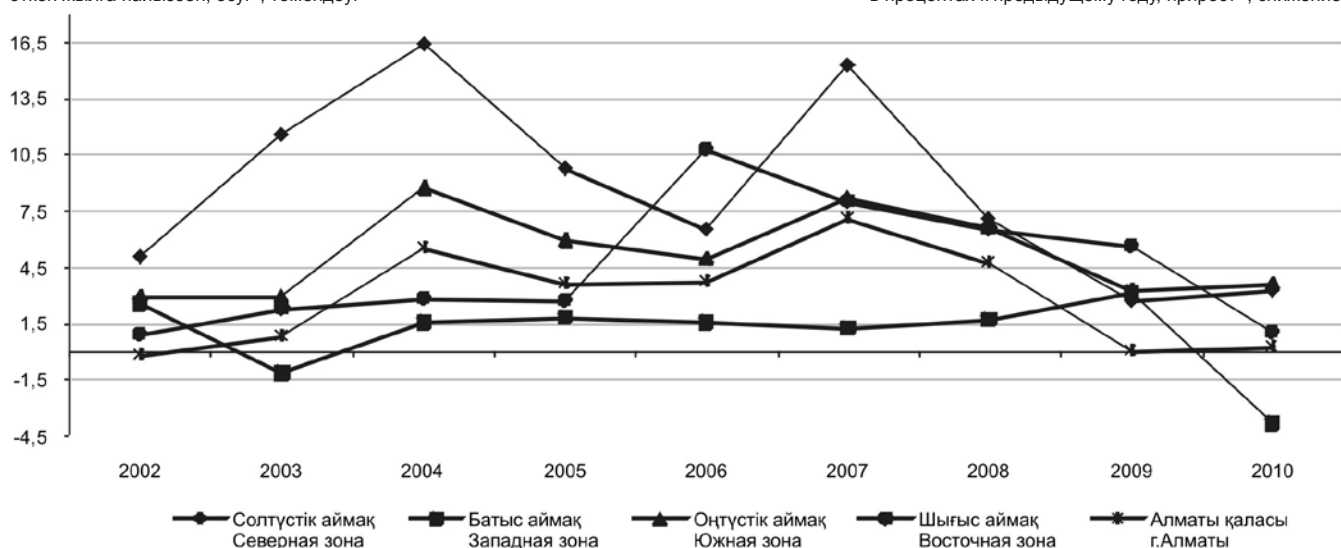
в процентах к соответствующему периоду предыдущего года

	I тоқсан I квартал	II тоқсан II квартал	III тоқсан III квартал	IV тоқсан IV квартал	
Жолдар салу бойынша жұмыстар					Работы строительные по сооружению дороги
Құрылыс учаскесін дайындау	105,4	106,3	106,0	105,6	Подготовка участка строительного
құрылыс учаскесін тазалау және құру бойынша	105,8	106,7	106,3	106,3	расчистка и формирование участка строительного
экскаватор және жер жұмыстарын жүргізу бойынша	104,1	104,9	104,7	102,9	проведение работ экскаваторных и земляных
Жалпықұрылыстық жұмыстар	101,7	100,4	101,3	101,2	Общестроительные работы
автомагистральдарға арналған негіздер дайындау бойынша	102,4	100,3	101,1	101,1	подготовка оснований для автомагистралей
автомагистральдар салу бойынша	90,1	102,3	103,7	104,4	сооружение автомагистралей

Табиғи-климаттық аймақтарда тұрғын үйлерді салу бойынша құрылыс жұмыстары бағасының өзгеруі
Изменение цен на строительные работы по возведению жилых домов по природно-климатическим зонам

өткен жылға пайызбен, өсуі+, төмендеуі-

в процентах к предыдущему году, прирост+, снижение-



2.9 Табиғи-климаттық аймақтарда объектілер салу бойынша құрылыс жұмыстарының баға индексі
Индекс цен на строительные работы по возведению объектов по природно-климатическим зонам

өткен жылға пайызбен

в процентах к предыдущему году

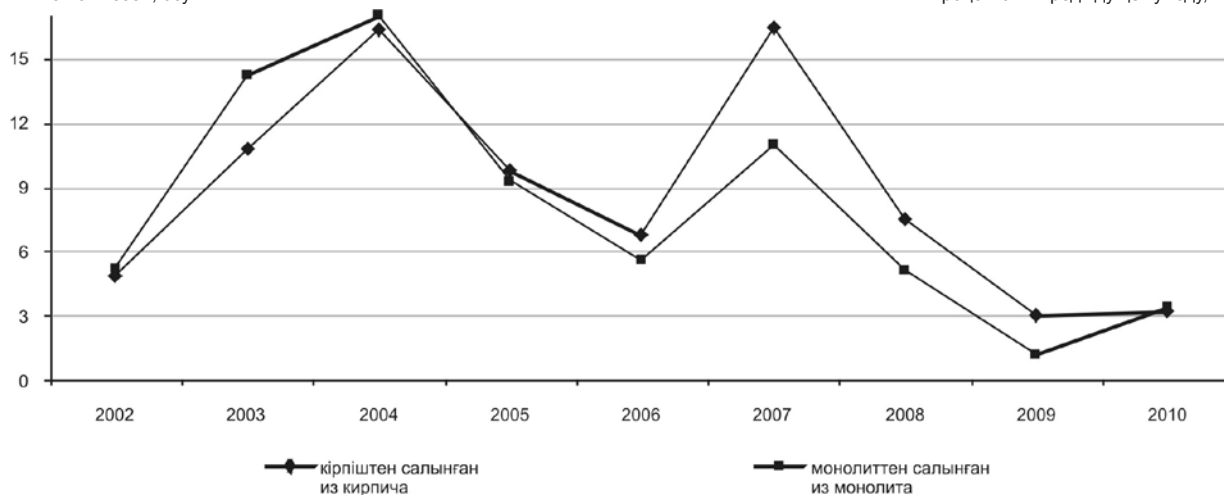
	2002	2003	2004	2005	2006	2007	2008	2009	2010	
Қазақстан Республикасы	103,7	105,7	109,6	106,1	104,4	108,4	105,0	102,0	101,8	Республика Казахстан
Солтүстік аймақ	105,0	111,5	116,4	109,7	106,5	115,3	107,0	102,7	103,2	Северная зона
Батыс аймақ	102,5	98,8	101,5	101,8	101,5	101,2	101,7	103,1	96,1	Западная зона
Оңтүстік аймақ	102,9	102,9	108,7	105,9	104,9	108,2	106,6	103,2	103,6	Южная зона
Шығыс аймақ	100,9	102,2	102,8	102,7	110,8	108,0	106,5	105,6	101,0	Восточная зона
Алматы қаласы	99,8	100,8	105,5	103,6	103,7	107,1	104,7	100,0	100,2	г.Алматы
кірпіштен салынған тұрғын ғимараттар жылые дома из кирпича										
Қазақстан Республикасы	103,6	105,3	109,2	106,1	104,5	108,6	105,0	102,3	101,8	Республика Казахстан
Солтүстік аймақ	104,9	110,8	116,3	109,8	106,8	116,4	107,5	103,0	103,2	Северная зона
Батыс аймақ	102,6	98,6	101,5	101,9	101,6	101,3	101,9	102,6	95,4	Западная зона
Оңтүстік аймақ	102,9	102,6	108,5	106,0	105,1	108,8	106,2	103,1	103,8	Южная зона
Шығыс аймақ	101,1	102,0	103,0	103,0	112,7	109,2	107,2	106,1	101,0	Восточная зона
Алматы қаласы	100,0	100,8	104,9	103,5	103,7	106,7	104,5	100,8	100,0	г.Алматы

	2002	2003	2004	2005	2006	2007	2008	2009	2010	
монолиттен салынған тұрғын үйлер жилье дома из монолита										
Қазақстан Республикасы	104,0	107,4	111,4	106,0	103,9	107,5	104,8	100,9	101,9	Республика Казахстан
Солтүстік аймақ	105,2	114,2	117,0	109,3	105,6	111,0	105,1	101,2	103,4	Северная зона
Батыс аймақ	102,2	99,8	101,3	101,5	101,1	100,9	101,3	105,0	99,0	Западная зона
Оңтүстік аймақ	103,1	103,8	109,5	105,7	103,9	105,8	108,0	103,3	102,7	Южная зона
Шығыс аймақ	100,4	103,3	102,0	101,4	102,9	102,8	103,4	102,6	101,0	Восточная зона
Алматы қаласы	98,9	100,8	108,1	104,0	103,8	108,8	105,8	96,8	100,8	г.Алматы
жалпы білім беретін мектеп общеобразовательная школа										
Қазақстан Республикасы	102,8	105,7	108,5	105,4	104,1	107,4	105,4	102,3	102,9	Республика Казахстан
Солтүстік аймақ	103,5	110,7	113,4	108,3	105,8	113,6	106,9	102,3	103,9	Северная зона
Батыс аймақ	100,8	100,1	102,6	102,0	102,3	100,8	100,6	102,3	97,6	Западная зона
Оңтүстік аймақ	105,2	99,6	104,7	104,7	104,3	105,9	107,7	102,9	103,9	Южная зона
Шығыс аймақ	100,6	101,7	102,1	101,4	102,6	102,6	103,3	102,9	100,8	Восточная зона
Алматы қаласы	99,7	100,9	104,7	102,8	103,0	105,8	103,9	101,0	100,2	г.Алматы
өкімшілік ғимараты административное здание										
Қазақстан Республикасы	103,6	107,2	109,9	106,4	104,4	106,3	104,5	102,7	103,6	Республика Казахстан
Солтүстік аймақ	104,9	111,6	115,2	110,0	106,3	109,3	105,2	102,1	104,2	Северная зона
Батыс аймақ	100,7	99,9	102,6	102,1	102,0	101,2	102,0	105,7	100,6	Западная зона
Оңтүстік аймақ	105,8	100,7	106,3	105,0	104,1	106,2	106,3	103,0	104,1	Южная зона
Шығыс аймақ	100,8	104,1	102,2	102,0	106,0	104,4	105,5	103,5	100,7	Восточная зона
Алматы қаласы	100,2	100,8	105,7	103,9	104,8	107,7	104,4	101,3	100,5	г.Алматы
өндірістік ғимараттар производственные здания										
Қазақстан Республикасы	101,8	102,0	103,3	103,2	103,4	103,1	102,3	105,5	102,3	Республика Казахстан
Солтүстік аймақ	104,0	106,4	109,8	107,4	104,5	109,9	105,4	104,6	102,8	Северная зона
Батыс аймақ	100,7	99,6	100,9	101,7	102,8	101,1	101,2	106,8	101,7	Западная зона
Оңтүстік аймақ	104,3	99,0	105,1	108,3	106,1	109,4	105,7	103,2	104,1	Южная зона
Шығыс аймақ	100,7	106,9	104,9	102,1	104,6	103,9	106,0	103,6	100,3	Восточная зона
Алматы қаласы	101,2	98,7	108,3	105,8	106,1	113,3	109,1	103,1	99,4	г.Алматы
ауыл шаруашылығы өнімдерін сақтау ғимараты здание по сохранению сельскохозяйственной продукции										
Қазақстан Республикасы	103,9	103,3	106,6	104,5	103,7	105,2	105,8	101,9	103,9	Республика Казахстан
Солтүстік аймақ	103,8	106,2	109,5	107,0	105,7	107,3	105,9	102,2	103,2	Северная зона
Батыс аймақ	100,2	102,0	102,8	100,5	100,4	101,3	102,2	105,1	103,2	Западная зона
Оңтүстік аймақ	110,0	95,4	103,8	105,3	104,6	104,6	106,9	102,3	104,4	Южная зона
Шығыс аймақ	98,0	111,6	104,5	101,1	101,6	101,7	102,2	98,9	100,4	Восточная зона
Алматы қаласы	100,6	98,8	106,0	102,4	103,1	105,9	105,6	102,1	99,5	г.Алматы
қатты жабынды автомобиль жолы автомобильная дорога с твердым покрытием										
Қазақстан Республикасы	102,1	101,2	104,6	105,9	103,1	104,6	105,9	102,6	102,5	Республика Казахстан
Солтүстік аймақ	104,3	104,6	107,0	107,7	101,0	104,4	103,8	101,9	104,3	Северная зона
Батыс аймақ	102,0	98,8	102,0	102,2	100,8	101,4	103,0	103,1	96,9	Западная зона
Оңтүстік аймақ	100,1	102,0	103,0	106,9	108,5	109,9	116,3	101,5	109,3	Южная зона
Шығыс аймақ	103,0	98,6	102,8	103,4	104,2	102,2	100,6	100,8	102,3	Восточная зона
Алматы қаласы	103,7	95,7	101,9	100,6	101,0	103,6	101,6	104,0	102,0	г.Алматы

Солтүстік аймақта тұрғын үйлер салу бойынша құрылыс жұмыстары бағасының өзгеруі
Изменение цен на строительные работы по возведению жилых домов в Северной зоне

өткен жылға пайызбен, өсуі+

в процентах к предыдущему году, прирост+



2.10 2010 жылы Солтүстік аймақта тұрғын үйлер салу бойынша құрылыс жұмыстарының баға индексі
Индекс цен на строительные работы по возведению жилых домов в Северной зоне в 2010 году

өткен жылғы тиісті кезеңге пайызбен

в процентах к соответствующему периоду предыдущего года

	I тоқсан I квартал	II тоқсан II квартал	III тоқсан III квартал	IV тоқсан IV квартал
--	-----------------------	-------------------------	---------------------------	-------------------------

кірпіштен салынған 1-2 қабатты тұрғын үй
1-2 этажный жилой дом из кирпича

Имарат салу бойынша жұмыстар

Работы строительные по возведению сооружения

Құрылыс учаскесін дайындау	94,6	95,9	96,3	108,9	Подготовка участка строительного
Ғимараттар (имараттар) және олардың бөлшектерін салу бойынша жалпықұрылыстық жұмыстар	98,7	99,6	101,0	101,7	Общестроительные работы по возведению зданий (сооружений) и их частей
ақаба суларға арналған жергілікті суқұбырлары мен құбырларды жүргізу бойынша	106,3	99,8	94,9	97,0	прокладка местных водопроводов и трубопроводов для сточных вод
шатыр жұмыстарын жүргізу бойынша	93,3	92,6	91,5	97,6	проведение работ кровельных
суоқшаулау жұмыстарын жүргізу бойынша	92,9	91,7	88,1	91,9	проведение работ гидроизоляционных
арнайы дайындықты талап ететін өзге де жұмыстар	99,1	100,2	102,1	102,2	прочие работы, требующие специальной подготовки
Инженерлік жабдықтарды монтаждау (орнату)	108,4	108,7	106,6	106,2	Монтаж (установка) инженерного оборудования
электр құбырларды монтаждау және электр арматура орнату	104,9	106,8	107,9	110,6	монтаж электропроводов и установка электроарматуры
оқшаулау жұмыстарын жүргізу	93,5	93,5	92,3	93,1	проведение работ изоляционных
санитарлық-техникалық жұмыстар жүргізу	110,3	110,4	107,8	107,0	проведение работ санитарно-технических
Аяқтау цикліндегі құрылыстық және әрлеу жұмыстары	101,8	103,0	101,9	101,3	Строительные и отделочные работы завершающего цикла
қабырғаларды сылау бойынша	96,4	95,4	97,2	97,3	штукатуривание поверхностей
ағаш өңдеу жұмыстары	101,7	103,8	99,6	99,9	столярные и плотницкие работы
еден жабу және қабырғаларды тақтайлармен қаптау бойынша	107,1	107,8	107,6	105,1	покрытие полов и облицовка стен плитками
еден төсеу және жабу, қабырғаларды қаптау және обой жапсыру бойынша	111,8	115,7	118,4	111,2	настил и покрытие полов, облицовка стен и оклейка стен обоями
сыр және әйнек салу бойынша	102,0	102,4	102,5	102,5	окраска и остекление

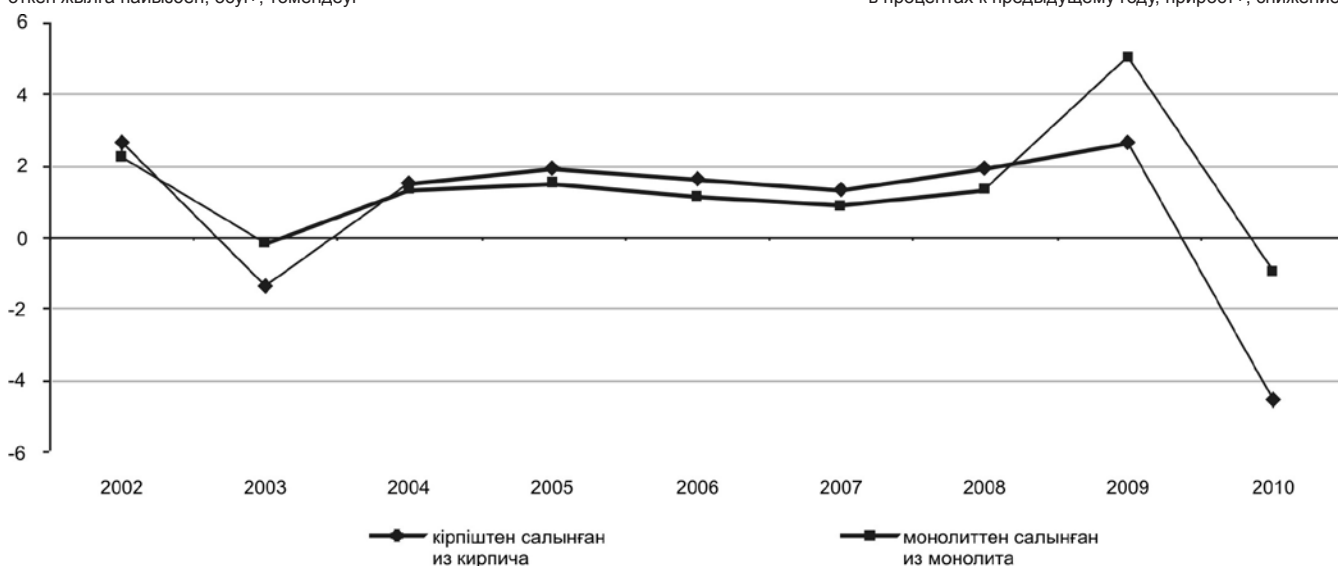
	I тоқсан I квартал	II тоқсан II квартал	III тоқсан III квартал	IV тоқсан IV квартал	
пәтер типті, 3-5 қабатты, кірпіштен салынған тұрғын үй					
3-5 этажный жилой дом квартирного типа из кирпича					
Имарат салу бойынша жұмыстар					Работы строительные по возведению сооружения
Құрылыс учаскесін дайындау	97,2	98,1	97,9	106,4	Подготовка участка строительного
Ғимараттар (имараттар) және олардың бөлшектерін салу бойынша жалпықұрылыстық жұмыстар	99,7	101,5	103,4	103,9	Общестроительные работы по возведению зданий (сооружений) и их частей
ақаба суларға арналған жергілікті суқұбырлары мен құбырларды жүргізу бойынша шатыр жұмыстарын жүргізу бойынша	100,3	102,9	102,6	102,8	прокладка местных водопроводов и трубопроводов для сточных вод
суоқшаулау жұмыстарын жүргізу бойынша	91,0	92,3	100,7	100,7	проведение работ кровельных
арнайы дайындықты талап ететін өзге де жұмыстар	92,9	91,7	88,1	91,9	проведение работ гидроизоляционных прочие работы, требующие специальной подготовки
Инженерлік жабдықтарды монтаждау (орнату)	99,9	101,7	103,6	104,0	Монтаж (установка) инженерного оборудования
электр құбырларды монтаждау және электр арматура орнату	108,2	109,7	107,9	107,7	монтаж электропроводов и установка электроарматуры
оқшаулау жұмыстарын жүргізу	103,8	105,4	106,1	107,8	проведение работ изоляционных
санитарлық-техникалық жұмыстар жүргізу	108,2	108,9	109,2	107,3	проведение работ санитарно-технических
Аяқтау цикліндегі құрылыстық және әрлеу жұмыстары	109,5	111,1	108,1	107,8	Строительные и отделочные работы завершающего цикла
қабырғаларды сылау бойынша	100,5	101,8	101,1	100,5	работы завершающего цикла
ағаш өңдеу жұмыстары	96,4	95,3	97,1	97,3	штукатуривание поверхностей
еден жабу және қабырғаларды тақтайлармен қаптау бойынша	99,9	103,7	103,4	103,5	столярные и плотницкие работы
еден төсеу және жабу, қабырғаларды қаптау және обой жапсыру бойынша	102,6	102,8	100,5	99,6	покрытие полов и облицовка стен плитками
сыр және әйнек салу бойынша	99,9	102,0	100,7	99,3	настил и покрытие полов, облицовка стен и оклейка стен обоями
	106,3	105,1	103,8	103,1	окраска и остекление
жапсарлас жайлары бар,					
пәтер типті, 3-5 қабатты, кірпіштен салынған тұрғын үй					
3-5 этажный жилой дом квартирного типа со встроенными помещениями из кирпича					
Имарат салу бойынша жұмыстар					Работы строительные по возведению сооружения
Құрылыс учаскесін дайындау	98,2	99,0	98,7	101,6	Подготовка участка строительного
Ғимараттар (имараттар) және олардың бөлшектерін салу бойынша жалпықұрылыстық жұмыстар	99,9	101,4	103,4	103,9	Общестроительные работы по возведению зданий (сооружений) и их частей
ақаба суларға арналған жергілікті суқұбырлары мен құбырларды жүргізу бойынша шатыр жұмыстарын жүргізу бойынша	101,3	102,3	101,3	101,7	прокладка местных водопроводов и трубопроводов для сточных вод
суоқшаулау жұмыстарын жүргізу бойынша	88,1	88,0	93,2	98,3	проведение работ кровельных
арнайы дайындықты талап ететін өзге де жұмыстар	92,9	91,7	88,1	91,9	проведение работ гидроизоляционных прочие работы, требующие специальной подготовки
Инженерлік жабдықтарды монтаждау (орнату)	100,2	101,6	103,7	104,1	Монтаж (установка) инженерного оборудования
электр құбырларды монтаждау және электр арматура орнату	109,1	111,1	109,4	111,5	монтаж электропроводов и установка электроарматуры
оқшаулау жұмыстарын жүргізу	104,4	104,3	107,2	118,6	проведение работ изоляционных
санитарлық-техникалық жұмыстар жүргізу	111,2	112,4	113,4	111,5	проведение работ санитарно-технических
Аяқтау цикліндегі құрылыстық және әрлеу жұмыстары	110,8	114,0	109,2	108,3	Строительные и отделочные работы завершающего цикла
қабырғаларды сылау бойынша	99,5	100,2	100,5	100,2	работы завершающего цикла по штукатуриванию поверхностей
ағаш өңдеу жұмыстары	96,3	95,3	97,1	97,3	столярные и плотницкие работы
еден жабу және қабырғаларды тақтайлармен қаптау бойынша	96,7	101,1	101,2	101,6	покрытие полов и облицовка стен плитками
еден төсеу және жабу, қабырғаларды қаптау және обой жапсыру бойынша	107,3	107,8	107,6	104,8	настил и покрытие полов, облицовка стен и оклейка стен обоями
сыр және әйнек салу бойынша	100,1	100,7	100,3	99,9	окраска и остекление
	103,9	102,3	102,0	101,9	

	I тоқсан I квартал	II тоқсан II квартал	III тоқсан III квартал	IV тоқсан IV квартал	
пәтер типті, 5 қабаттан жоғары, кірпіштен салынған тұрғын үй жилой дом квартирного типа свыше 5 этажей из кирпича					
Имарат салу бойынша жұмыстар					Работы строительные по возведению сооружения
Құрылыс учаскесін дайындау Ғимараттар (имараттар) және олардың бөлшектерін салу бойынша жалпықұрылыстық жұмыстар	96,3	97,2	97,3	106,2	Подготовка участка строительного
ақаба суларға арналған жергілікті суқұбырлары мен құбырларды жүргізу бойынша шатыр жұмыстарын жүргізу бойынша	99,5	100,8	102,7	102,8	Общестроительные работы по возведению зданий (сооружений) и их частей
суоқшаулау жұмыстарын жүргізу бойынша	103,6	101,0	98,0	99,4	прокладка местных водопроводов и трубопроводов для сточных вод
арнайы дайындықты талап ететін өзге де жұмыстар	99,7	103,5	102,6	102,6	проведение работ кровельных проведение работ гидроизоляционных
Инженерлік жабдықтарды монтаждау (орнату)	92,9	91,7	88,1	91,9	прочие работы, требующие специальной подготовки
электр құбырларды монтаждау және электр арматура орнату	99,4	100,7	102,8	102,8	Монтаж (установка) инженерного оборудования
оқшаулау жұмыстарын жүргізу	107,9	110,1	108,0	108,2	монтаж электропроводов и установка электроарматуры
санитарлық-техникалық жұмыстар жүргізу	104,1	103,9	103,9	105,7	проведение работ изоляционных проведение работ санитарно- технических
Аяқтау цикліндегі құрылыстық және әрлеу жұмыстары	104,4	105,2	103,2	103,7	Строительные и отделочные работы завершающего цикла
қабырғаларды сылау бойынша	110,1	113,6	110,6	110,0	штукатуривание поверхностей столярные и плотницкие работы
ағаш өңдеу жұмыстары	101,0	102,3	102,4	101,8	покрытие полов и облицовка стен плитками
еден жабу және қабырғаларды тақтайлармен қаптау бойынша	96,8	95,5	97,3	97,4	настил и покрытие полов, облицовка стен и оклейка стен
еден төсеу және жабу, қабырғаларды қаптау және обой жапсыру бойынша	102,0	104,4	104,3	104,3	обоями
сыр және әйнек салу бойынша	105,5	106,1	106,7	104,9	окраска и остекление
100,3	102,5	101,5	100,0		
107,7	108,1	109,0	108,6		
пәтер типті, 5 қабаттан жоғары, монолитті тұрғын үй жилой дом квартирного типа свыше 5 этажей, монолитный					
Имарат салу бойынша жұмыстар					Работы строительные по возведению сооружения
Құрылыс учаскесін дайындау Ғимараттар (имараттар) және олардың бөлшектерін салу бойынша жалпықұрылыстық жұмыстар	97,0	97,6	97,9	100,9	Подготовка участка строительного
ақаба суларға арналған жергілікті суқұбырлары мен құбырларды жүргізу бойынша шатыр жұмыстарын жүргізу бойынша	101,1	103,2	103,4	103,2	Общестроительные работы по возведению зданий (сооружений) и их частей
суоқшаулау жұмыстарын жүргізу бойынша	100,6	102,7	102,2	102,4	прокладка местных водопроводов и трубопроводов для сточных вод
арнайы дайындықты талап ететін өзге де жұмыстар	99,5	103,3	102,9	103,0	проведение работ кровельных проведение работ гидроизоляционных
Инженерлік жабдықтарды монтаждау (орнату)	92,9	91,7	88,1	91,9	прочие работы, требующие специальной подготовки
электр құбырларды монтаждау және электр арматура орнату	101,1	103,3	103,4	103,2	Монтаж (установка) инженерного оборудования
оқшаулау жұмыстарын жүргізу	105,9	108,0	106,5	108,6	монтаж электропроводов и установка электроарматуры
санитарлық-техникалық жұмыстар жүргізу	104,4	105,0	105,3	110,0	проведение работ изоляционных проведение работ санитарно- технических
Аяқтау цикліндегі құрылыстық және әрлеу жұмыстары	107,1	108,4	101,4	101,8	Строительные и отделочные работы завершающего цикла
қабырғаларды сылау бойынша	106,9	110,1	108,0	108,3	штукатуривание поверхностей столярные и плотницкие работы
ағаш өңдеу жұмыстары	99,9	101,7	101,8	101,5	покрытие полов и облицовка стен плитками
еден жабу және қабырғаларды тақтайлармен қаптау бойынша	97,7	97,3	98,5	98,8	настил и покрытие полов, облицовка стен и оклейка стен
еден төсеу және жабу, қабырғаларды қаптау және обой жапсыру бойынша	97,7	101,8	101,6	101,9	обоями
сыр және әйнек салу бойынша	107,2	108,2	108,3	106,9	окраска и остекление
100,2	102,2	101,3	99,9		
105,7	106,3	107,1	107,0		

Батыс аймақта тұрғын үйлер салу бойынша құрылыс жұмыстары бағасының өзгеруі
Изменение цен на строительные работы по возведению жилых домов в Западной зоне

өткен жылға пайызбен, өсуі+, төмендеуі-

в процентах к предыдущему году, прирост+, снижение-



2.11 2010 жылы Батыс аймақта тұрғын үйлер салу бойынша құрылыс жұмыстарының баға индексі
Индекс цен на строительные работы по возведению жилых домов в Западной зоне в 2010 году

өткен жылғы тиісті кезеңге пайызбен

в процентах к соответствующему периоду предыдущего года

	I тоқсан I квартал	II тоқсан II квартал	III тоқсан III квартал	IV тоқсан IV квартал	
--	-----------------------	-------------------------	---------------------------	-------------------------	--

кірпіштен салынған 1-2 қабатты тұрғын үй
1-2 этажный жилой дом из кирпича

Имарат салу бойынша жұмыстар

Работы строительные по возведению сооружения

Құрылыс учаскесін дайындау	102,3	100,2	100,9	101,5	Подготовка участка строительного
Ғимараттар (имараттар) және олардың бөлшектерін салу бойынша жалпықұрылыстық жұмыстар	95,4	95,4	95,4	92,6	Общестроительные работы по возведению зданий (сооружений) и их частей
ақаба суларға арналған жергілікті суқұбырлары мен құбырларды жүргізу бойынша шатыр жұмыстарын жүргізу бойынша	102,5	102,4	100,1	99,4	прокладка местных водопроводов и трубопроводов для сточных вод
суоқшаулау жұмыстарын жүргізу бойынша	98,0	100,8	103,6	101,8	проведение работ кровельных
арнайы дайындықты талап ететін өзге де жұмыстар	94,5	94,4	94,6	91,5	проведение работ гидроизоляционных
Инженерлік жабдықтарды монтаждау (орнату)	96,4	93,9	94,6	94,2	прочие работы, требующие специальной подготовки
электр құбырларды монтаждау және электр арматура орнату	103,2	101,6	98,9	97,3	Монтаж (установка) инженерного оборудования
оқшаулау жұмыстарын жүргізу	99,7	85,7	85,8	85,7	монтаж электропроводов и установка электроарматуры
санитарлық-техникалық жұмыстар жүргізу	95,1	93,9	95,1	94,8	проведение работ изоляционных
Аяқтау цикліндегі құрылыстық және әрлеу жұмыстары	97,9	97,5	97,8	96,4	проведение работ санитарно-технических
қабырғаларды сылау бойынша	100,4	98,1	94,3	90,1	Строительные и отделочные работы завершающего цикла
ағаш өңдеу жұмыстары	96,8	96,8	98,5	97,4	оштукатуривание поверхностей
еден жабу және қабырғаларды тақтайлармен қаптау бойынша	99,8	98,4	94,2	93,3	столярные и плотницкие работы
еден төсеу және жабу, қабырғаларды қаптау және обоя жапсыру бойынша	99,8	99,7	99,7	99,7	покрытие полов и облицовка стен плитками
сыр және әйнек салу бойынша	98,5	98,2	95,9	95,7	настил и покрытие полов, облицовка стен и оклейка стен обоями
					окраска и остекление

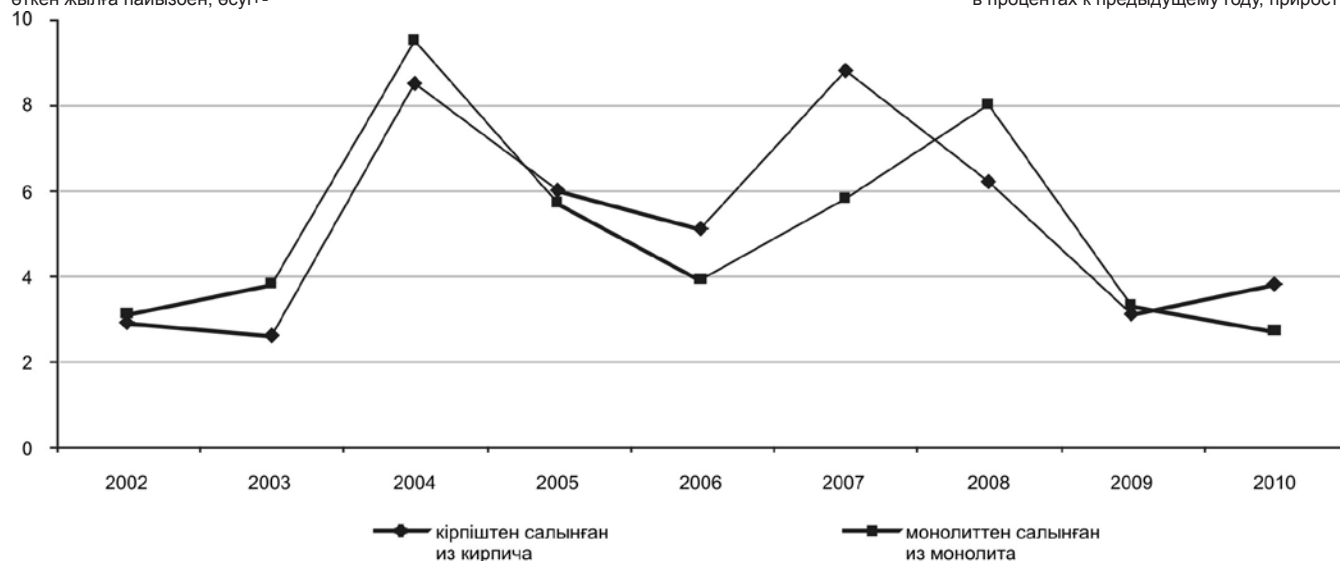
	I тоқсан I квартал	II тоқсан II квартал	III тоқсан III квартал	IV тоқсан IV квартал	
пәтер типті, 3-5 қабатты, кірпіштен салынған тұрғын үй 3-5 этажный жилой дом квартирного типа из кирпича					
Имарат салу бойынша жұмыстар					Работы строительные по возведению сооружения
Құрылыс учаскесін дайындау Ғимараттар (имараттар)) және олардың бөлшектерін салу бойынша жалпықұрылыстық жұмыстар	105,0	103,0	102,3	103,4	Подготовка участка строительного Общестроительные работы по возведению зданий (сооружений) и их частей
ақаба суларға арналған жергілікті суқұбырлары мен құбырларды жүргізу бойынша шатыр жұмыстарын жүргізу бойынша	93,1	92,9	93,5	92,2	прокладка местных водопроводов и трубопроводов для сточных вод
суоқшаулау жұмыстарын жүргізу бойынша	92,1	92,0	90,3	90,0	проведение работ кровельных
арнайы дайындықты талап ететін өзге де жұмыстар	98,0	93,6	93,3	93,2	проведение работ гидроизоляционных
Инженерлік жабдықтарды монтаждау (орнату) электр құбырларды монтаждау және электр арматура орнату оқшаулау жұмыстарын жүргізу санитарлық-техникалық жұмыстар жүргізу	98,0	100,8	103,6	101,8	прочие работы, требующие специальной подготовки
Аяқтау цикліндегі құрылыстық және әрлеу жұмыстары	92,9	92,8	93,5	92,2	Монтаж (установка) инженерного оборудования
қабырғаларды сылау бойынша ағаш өңдеу жұмыстары еден жабу және қабырғаларды тақтайлармен қаптау бойынша еден төсеу және жабу, қабырғаларды қаптау және обой жапсыру бойынша сыр және әйнек салу бойынша	98,9	97,5	98,4	97,9	монтаж электропроводов и установка электроарматуры
	101,3	100,1	98,0	97,3	проведение работ изоляционных
	99,3	98,1	97,6	97,3	проведение работ санитарно-технических
	98,3	96,8	98,7	98,2	Строительные и отделочные работы завершающего цикла
	98,7	98,5	98,2	96,7	штукатуривание поверхностей
	100,9	98,6	94,7	90,3	столярные и плотницкие работы
	98,2	99,2	101,7	100,7	покрытие полов и облицовка стен плитками
	99,2	98,0	94,6	91,3	настил и покрытие полов, облицовка стен и оклейка стен обоями
	97,4	96,7	95,1	94,9	окраска и остекление
	101,3	99,5	93,4	91,6	
жапсарлас жайлары бар, пәтер типті, 3-5 қабатты, кірпіштен салынған тұрғын үй 3-5 этажный жилой дом квартирного типа со встроенными помещениями из кирпича					
Имарат салу бойынша жұмыстар					Работы строительные по возведению сооружения
Құрылыс учаскесін дайындау Ғимараттар (имараттар) және олардың бөлшектерін салу бойынша жалпықұрылыстық жұмыстар	105,3	102,8	102,2	103,5	Подготовка участка строительного
ақаба суларға арналған жергілікті суқұбырлары мен құбырларды жүргізу бойынша шатыр жұмыстарын жүргізу бойынша	95,4	94,9	95,1	93,8	Общестроительные работы по возведению зданий (сооружений) и их частей
су оқшаулау жұмыстарын жүргізу бойынша	88,3	88,3	86,4	86,2	прокладка местных водопроводов и трубопроводов для сточных вод
арнайы дайындықты талап ететін өзге де жұмыстар	102,8	102,0	99,3	98,6	проведение работ кровельных
Инженерлік жабдықтарды монтаждау (орнату) электр құбырларды монтаждау және электр арматура орнату оқшаулау жұмыстарын жүргізу санитарлық-техникалық жұмыстар жүргізу	98,0	100,8	103,6	101,8	проведение работ гидроизоляционных
Аяқтау цикліндегі құрылыстық және әрлеу жұмыстары	95,2	94,7	95,2	93,7	прочие работы, требующие специальной подготовки
қабырғаларды сылау бойынша ағаш өңдеу жұмыстары еден жабу және қабырғаларды тақтайлармен қаптау бойынша еден төсеу және жабу, қабырғаларды қаптау және обой жапсыру бойынша сыр және әйнек салу бойынша	103,1	101,4	100,7	99,2	Монтаж (установка) инженерного оборудования
	113,2	110,4	105,2	100,5	монтаж электропроводов и установка электроарматуры
	100,7	99,5	99,4	99,2	проведение работ изоляционных
	98,5	97,2	98,7	98,4	проведение работ санитарно-технических
	98,8	98,5	96,9	95,3	Строительные и отделочные работы завершающего цикла
	100,6	98,3	94,6	90,0	штукатуривание поверхностей
	98,3	98,9	99,9	97,6	столярные и плотницкие работы
	99,3	97,9	94,2	93,2	покрытие полов и облицовка стен плитками
	97,7	98,0	96,1	96,1	настил и покрытие полов, облицовка стен и оклейка стен обоями
	101,9	100,6	95,4	93,9	окраска и остекление

	I тоқсан I квартал	II тоқсан II квартал	III тоқсан III квартал	IV тоқсан IV квартал	
пәтер типті, 5 қабаттан жоғары, кірпіштен салынған тұрғын үй жилой дом квартирного типа свыше 5 этажей из кирпича					
Имарат салу бойынша жұмыстар					Работы строительные по возведению сооружения
Құрылыс учаскесін дайындау Ғимараттар (имараттар) және олардың бөлшектерін салу бойынша жалпықұрылыстық жұмыстар	104,7	102,6	102,1	103,2	Подготовка участка строительного
ақаба суларға арналған жергілікті суқұбырлары мен құбырларды жүргізу бойынша шатыр жұмыстарын жүргізу бойынша	91,9	91,6	92,1	91,2	Общестроительные работы по возведению зданий (сооружений) и их частей
су оқшаулау жұмыстарын жүргізу бойынша	94,1	93,9	92,4	91,9	прокладка местных водопроводов и трубопроводов для сточных вод
арнайы дайындықты талап ететін өзге де жұмыстар	97,8	90,3	90,2	90,2	проведение работ кровельных
Инженерлік жабдықтарды монтаждау (орнату)	98,0	100,8	103,6	101,8	проведение работ гидроизоляционных
электр құбырларды монтаждау және электр арматура орнату	91,7	91,6	92,2	91,2	прочие работы, требующие специальной подготовки
оқшаулау жұмыстарын жүргізу	99,1	97,4	98,2	96,9	Монтаж (установка) инженерного оборудования
санитарлық-техникалық жұмыстар жүргізу	101,2	100,3	98,7	98,1	монтаж электропроводов и установка электроарматуры
Аяқтау цикліндегі құрылыстық және әрлеу жұмыстары	99,9	97,9	97,3	97,1	проведение работ изоляционных
қабырғаларды сылау бойынша	98,0	96,2	98,2	96,4	проведение работ санитарно- технических
ағаш өңдеу жұмыстары	98,8	98,8	98,5	97,2	Строительные и отделочные работы завершающего цикла
еден жабу және қабырғаларды тақтайлармен қаптау бойынша	102,1	99,6	95,3	91,2	штукатуривание поверхностей
еден төсеу және жабу, қабырғаларды қаптау және обой жапсыру бойынша	98,3	99,4	102,0	101,2	столярные и плотницкие работы
сыр және әйнек салу бойынша	100,0	98,8	94,8	91,9	покрытие полов и облицовка стен
еден жабу және қабырғаларды тақтайлармен қаптау бойынша	100,0	98,8	94,8	91,9	плитками
еден төсеу және жабу, қабырғаларды қаптау және обой жапсыру бойынша	97,5	96,8	95,0	94,8	настил и покрытие полов, облицовка стен и оклейка стен
сыр және әйнек салу бойынша	101,2	99,9	94,4	91,7	обоями
					окраска и остекление
пәтер типті, 5 қабаттан жоғары, монолитті тұрғын үй жилой дом квартирного типа свыше 5 этажей, монолитный					
Имарат салу бойынша жұмыстар					Работы строительные по возведению сооружения
Құрылыс учаскесін дайындау Ғимараттар (имараттар) және олардың бөлшектерін салу бойынша жалпықұрылыстық жұмыстар	104,2	101,5	101,3	102,6	Подготовка участка строительного
ақаба суларға арналған жергілікті суқұбырлары мен құбырларды жүргізу бойынша шатыр жұмыстарын жүргізу бойынша	100,5	100,1	97,8	97,6	Общестроительные работы по возведению зданий (сооружений) и их частей
су оқшаулау жұмыстарын жүргізу бойынша	86,7	86,6	84,6	84,5	прокладка местных водопроводов и трубопроводов для сточных вод
арнайы дайындықты талап ететін өзге де жұмыстар	98,4	88,6	88,7	88,6	проведение работ кровельных
Инженерлік жабдықтарды монтаждау (орнату)	98,0	100,8	103,6	101,8	проведение работ гидроизоляционных
электр құбырларды монтаждау және электр арматура орнату	100,8	100,4	98,2	97,9	прочие работы, требующие специальной подготовки
оқшаулау жұмыстарын жүргізу	102,5	100,6	100,7	98,8	Монтаж (установка) инженерного оборудования
санитарлық-техникалық жұмыстар жүргізу	105,3	103,8	101,2	99,5	монтаж электропроводов и установка электроарматуры
Аяқтау цикліндегі құрылыстық және әрлеу жұмыстары	99,5	99,6	99,0	98,6	проведение работ изоляционных
қабырғаларды сылау бойынша	100,8	98,5	100,5	98,3	проведение работ санитарно- технических
ағаш өңдеу жұмыстары	98,0	97,8	97,3	96,0	Строительные и отделочные работы завершающего цикла
еден жабу және қабырғаларды тақтайлармен қаптау бойынша	97,2	95,9	92,7	89,6	штукатуривание поверхностей
еден төсеу және жабу, қабырғаларды қаптау және обой жапсыру бойынша	97,9	98,6	100,8	99,7	столярные и плотницкие работы
сыр және әйнек салу бойынша	100,6	99,3	95,3	94,4	покрытие полов и облицовка стен плитками
еден жабу және қабырғаларды тақтайлармен қаптау бойынша	100,6	99,3	95,3	94,4	настил и покрытие полов, облицовка стен и оклейка стен
еден төсеу және жабу, қабырғаларды қаптау және обой жапсыру бойынша	96,7	96,2	94,5	94,3	обоями
сыр және әйнек салу бойынша	101,0	100,0	95,4	93,4	окраска и остекление

Оңтүстік аймақта тұрғын үйлер салу бойынша құрылыс жұмыстары бағасының өзгеруі
Изменение цен на строительные работы по возведению жилых домов в Южной зоне

өткен жылға пайызбен, өсуі+-

в процентах к предыдущему году, прирост+



2.12 2010 жылы Оңтүстік аймақта тұрғын үйлер салу бойынша құрылыс жұмыстарының баға индексі
Индекс цен на строительные работы по возведению жилых домов в Южной зоне в 2010 году

өткен жылғы тиісті кезеңге пайызбен

в процентах к соответствующему периоду предыдущего года

	I тоқсан I квартал	II тоқсан II квартал	III тоқсан III квартал	IV тоқсан IV квартал
--	-----------------------	-------------------------	---------------------------	-------------------------

Кірпіштен салынған 1-2 қабатты тұрғын үй
1-2 этажный жилой дом из кирпича

	I тоқсан I квартал	II тоқсан II квартал	III тоқсан III квартал	IV тоқсан IV квартал	Работы строительные по возведению сооружения
Имарат салу бойынша жұмыстар					Подготовка участка строительного
Құрылыс учаскесін дайындау	108,1	102,0	105,0	108,7	Общестроительные
Ғимараттар (имараттар)) және					работы по возведению
олардың бөлшектерін салу					зданий (сооружений) и их
бойынша жалпықұрылыстық					частей
жұмыстар	102,2	103,6	104,2	105,5	
ақаба суларға арналған жергілікті					прокладка местных водопроводов
суқұбырлары мен құбырларды					и трубопроводов для сточных вод
жүргізу бойынша	110,1	114,0	113,9	114,2	проведение работ
шатыр жұмыстарын жүргізу					кровельных
бойынша	97,8	97,8	98,9	100,8	проведение работ
су оқшаулау жұмыстарын жүргізу					гидроизоляционных
бойынша	103,5	105,8	108,1	108,7	прочие работы, требующие
арнайы дайындықты талап ететін					специальной подготовки
өзге де жұмыстар	102,7	104,3	104,9	106,0	Монтаж (установка) инженерного
Инженерлік жабдықтарды					оборудования
монтаждау (орнату)	105,6	105,1	102,7	102,5	монтаж электропроводов и
электр құбырларды монтаждау					установка электроарматуры
және электр арматура орнату	103,5	106,9	104,4	104,7	проведение работ изоляционных
оқшаулау жұмыстарын жүргізу	127,7	113,0	99,9	100,0	проведение работ санитарно-
санитарлық-техникалық					технических
жұмыстар жүргізу	102,6	103,5	103,0	102,6	Строительные и отделочные
Аяқтау цикліндегі құрылыстық					работы завершающего цикла
және әрлеу жұмыстары	102,7	103,2	102,5	104,0	штукатуривание
					поверхностей
қабырғаларды сылау бойынша	111,4	110,6	107,5	113,6	столярные и плотницкие работы
ағаш өңдеу жұмыстары	100,8	101,6	101,1	101,2	покрытие полов и облицовка стен
еден жабу және қабырғаларды					плитками
тақтайлармен қаптау бойынша	104,7	106,0	105,7	109,0	настил и покрытие полов,
еден төсеу және жабу,					облицовка стен и оклейка стен
қабырғаларды қаптау және обой					обоями
жапсыру бойынша	100,7	101,3	101,3	102,1	окраска и остекление
сыр және әйнек салу бойынша	98,8	99,7	100,4	101,9	

пәтер типті, кірпіштен салынған 3-5 қабатты тұрғын үй
3-5 этажный жилой дом квартирного типа из кирпича

	I тоқсан I квартал	II тоқсан II квартал	III тоқсан III квартал	IV тоқсан IV квартал	Работы строительные по возведению сооружения
Имарат салу бойынша жұмыстар					Подготовка участка строительного
Құрылыс учаскесін дайындау	109,1	105,2	108,3	112,1	Общестроительные работы по
Ғимараттар (имараттар) және					возведению зданий (сооружений) и
олардың бөлшектерін салу					их частей
бойынша жалпықұрылыстық					
жұмыстар	101,9	103,2	103,5	105,2	

	I тоқсан I квартал	II тоқсан II квартал	III тоқсан III квартал	IV тоқсан IV квартал	
ақаба суларға арналған жергілікті суқұбырлары мен құбырларды жүргізу бойынша	102,2	102,2	101,8	102,2	прокладка местных водопроводов и трубопроводов для сточных вод
шатыр жұмыстарын жүргізу бойынша	98,6	100,2	100,8	101,3	проведение работ кровельных
су оқшаулау жұмыстарын жүргізу бойынша	103,5	105,8	108,1	108,7	проведение работ гидроизоляционных
арнайы дайындықты талап ететін өзге де жұмыстар	102,0	103,3	103,6	105,3	прочие работы, требующие специальной подготовки
Инженерлік жабдықтарды монтаждау (орнату)	103,4	104,5	103,7	103,6	Монтаж (установка) инженерного оборудования
электр құбырларды монтаждау және электр арматура орнату	104,2	108,4	106,5	107,1	монтаж электропроводов и установка электроарматуры
оқшаулау жұмыстарын жүргізу санитарлық-техникалық жұмыстар жүргізу	104,7	102,3	100,6	100,9	проведение работ изоляционных
Аяқтау цикліндегі құрылыстық және әрлеу жұмыстары	102,9	103,6	103,2	102,8	проведение работ санитарно-технических
қабырғаларды сылау бойынша	103,5	105,3	105,2	109,2	Строительные и отделочные работы завершающего цикла
ағаш өңдеу жұмыстары	110,1	109,6	107,0	112,8	штукатуривание поверхностей
еден жабу және қабырғаларды тақтайлармен қаптау бойынша	99,3	100,3	100,8	102,1	столярные и плотницкие работы
еден төсеу және жабу, қабырғаларды қаптау және обой жапсыру бойынша	104,6	105,8	105,5	108,7	покрытие полов и облицовка стен плитками
сыр және әйнек салу бойынша	103,9	107,9	108,3	114,2	настил и покрытие полов, облицовка стен и оклейка стен обоями
	100,9	102,6	103,4	105,7	окраска и остекление
пәтер типті, кірпіштен салынған, жапсарлас жайлары бар 3-5 қабатты тұрғын үй					
3-5 этажный жилой дом квартирного типа из кирпича со встроенными помещениями					
Имарат салу бойынша жұмыстар					Работы строительные по возведению сооружения
Құрылыс учаскесін дайындау	111,6	105,5	109,2	114,7	Подготовка участка строительного
Ғимараттар (имараттар) және олардың бөлшектерін салу бойынша жалпықұрылыстық жұмыстар	101,3	102,8	103,4	106,1	Общестроительные работы по возведению зданий (сооружений) и их частей
ақаба суларға арналған жергілікті суқұбырлары мен құбырларды жүргізу бойынша	110,1	114,0	113,9	114,2	прокладка местных водопроводов и трубопроводов для сточных вод
шатыр жұмыстарын жүргізу бойынша	99,2	99,4	99,9	100,8	проведение работ кровельных
су оқшаулау жұмыстарын жүргізу бойынша	103,5	105,8	108,1	108,7	проведение работ гидроизоляционных
арнайы дайындықты талап ететін өзге де жұмыстар	101,3	102,8	103,4	106,2	прочие работы, требующие специальной подготовки
Инженерлік жабдықтарды монтаждау (орнату)	104,1	104,4	102,9	102,9	Монтаж (установка) инженерного оборудования
электр құбырларды монтаждау және электр арматура орнату	104,2	107,7	105,2	105,3	монтаж электропроводов и установка электроарматуры
оқшаулау жұмыстарын жүргізу санитарлық-техникалық жұмыстар жүргізу	108,1	103,7	99,9	100,7	проведение работ изоляционных
Аяқтау цикліндегі құрылыстық және әрлеу жұмыстары	103,1	103,7	103,1	102,8	проведение работ санитарно-технических
қабырғаларды сылау бойынша	102,4	103,2	102,8	105,2	Строительные и отделочные работы завершающего цикла
ағаш өңдеу жұмыстары	110,5	109,7	106,9	112,6	штукатуривание поверхностей
еден жабу және қабырғаларды тақтайлармен қаптау бойынша	99,2	100,0	100,1	101,2	столярные и плотницкие работы
еден төсеу және жабу, қабырғаларды қаптау және обой жапсыру бойынша	103,9	104,6	104,5	107,3	покрытие полов и облицовка стен плитками
сыр және әйнек салу бойынша	101,9	103,4	103,3	104,9	настил и покрытие полов, облицовка стен и оклейка стен обоями
	100,9	102,4	102,7	105,1	окраска и остекление
пәтер типті, кірпіштен салынған 5 қабаттан жоғары тұрғын үй					
жилой дом квартирного типа свыше 5 этажей из кирпича					
Имарат салу бойынша жұмыстар					Работы строительные по возведению сооружения
Құрылыс учаскесін дайындау	111,5	105,7	109,3	114,9	Подготовка участка строительного

Жалғасы

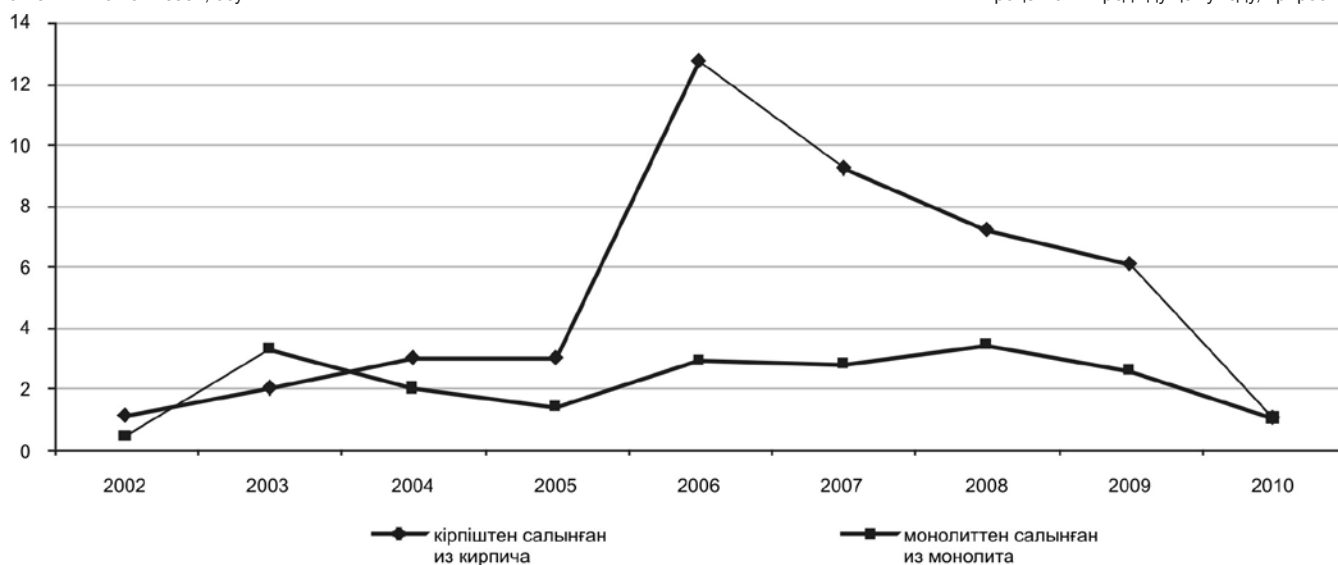
Продолжение

	I тоқсан I квартал	II тоқсан II квартал	III тоқсан III квартал	IV тоқсан IV квартал	
Ғимараттар (имараттар) және олардың бөлшектерін салу бойынша жалпықұрылыстық жұмыстар	101,2	104,1	103,3	104,9	Общестроительные работы по возведению зданий (сооружений) и их частей
ақаба суларға арналған жергілікті суқұбырлары мен құбырларды жүргізу бойынша	103,9	104,8	104,5	104,9	прокладка местных водопроводов и трубопроводов для сточных вод
шатыр жұмыстарын жүргізу бойынша	100,7	102,7	102,2	101,1	проведение работ кровельных
су оқшаулау жұмыстарын жүргізу бойынша	103,5	105,8	108,1	108,7	проведение работ гидроизоляционных
арнайы дайындықты талап ететін өзге де жұмыстар	101,2	104,1	103,3	104,9	прочие работы, требующие специальной подготовки
Инженерлік жабдықтарды монтаждау (орнату)	103,7	104,6	103,5	103,4	Монтаж (установка) инженерного оборудования
электр құбырларды монтаждау және электр арматура орнату	102,4	106,6	105,9	106,3	монтаж электропроводов и установка электроарматуры
оқшаулау жұмыстарын жүргізу	106,0	103,0	100,6	101,1	проведение работ изоляционных
санитарлық-техникалық жұмыстар жүргізу	103,7	104,2	103,3	102,9	проведение работ санитарно-технических
Аяқтау цикліндегі құрылыстық және әрлеу жұмыстары	102,9	104,6	104,3	107,6	Строительные и отделочные работы завершающего цикла
қабырғаларды сылау бойынша	108,2	108,7	107,0	112,2	штукатуривание поверхностей
ағаш өңдеу жұмыстары	99,5	100,6	100,4	101,4	столярные и плотницкие работы
еден жабу және қабырғаларды тақтайлармен қаптау бойынша	100,7	101,3	101,3	102,9	покрытие полов и облицовка стен плитками
еден төсеу және жабу, қабырғаларды қаптау және обой жапсыру бойынша	105,5	110,0	110,2	115,9	настил и покрытие полов, облицовка стен и оклейка стен обоями
сыр және әйнек салу бойынша	98,0	99,6	100,5	103,4	окраска и остекление
пәтер типті, кірпіштен салынған 5 қабаттан жоғары, монолитті тұрғын үй жилой дом квартирного типа свыше 5 этажей, монолитный					
Имарат салу бойынша жұмыстар					Работы строительные по возведению сооружения
Құрылыс учаскесін дайындау	111,5	105,4	109,0	114,4	Подготовка участка строительного
Ғимараттар (имараттар) және олардың бөлшектерін салу бойынша жалпықұрылыстық жұмыстар	100,1	101,9	101,6	103,2	Общестроительные работы по возведению зданий (сооружений) и их частей
ақаба суларға арналған жергілікті суқұбырлары мен құбырларды жүргізу бойынша	103,8	104,6	104,2	104,7	прокладка местных водопроводов и трубопроводов для сточных вод
шатыр жұмыстарын жүргізу бойынша	100,9	103,4	102,9	101,9	проведение работ кровельных
су оқшаулау жұмыстарын жүргізу бойынша	103,5	105,8	108,1	108,7	проведение работ гидроизоляционных
арнайы дайындықты талап ететін өзге де жұмыстар	100,0	101,8	101,6	103,2	прочие работы, требующие специальной подготовки
Инженерлік жабдықтарды монтаждау (орнату)	103,6	105,1	104,1	104,2	Монтаж (установка) инженерного оборудования
электр құбырларды монтаждау және электр арматура орнату	103,2	107,1	105,6	106,1	монтаж электропроводов и установка электроарматуры
оқшаулау жұмыстарын жүргізу	103,7	101,7	99,9	101,0	проведение работ изоляционных
санитарлық-техникалық жұмыстар жүргізу	103,9	104,3	103,6	103,3	проведение работ санитарно-технических
Аяқтау цикліндегі құрылыстық және әрлеу жұмыстары	102,1	103,4	103,4	106,6	Строительные и отделочные работы завершающего цикла
қабырғаларды сылау бойынша	107,4	107,2	105,3	110,0	штукатуривание поверхностей
ағаш өңдеу жұмыстары	99,7	100,4	100,7	101,6	столярные и плотницкие работы
еден жабу және қабырғаларды тақтайлармен қаптау бойынша	104,6	106,0	105,7	108,9	покрытие полов и облицовка стен плитками
еден төсеу және жабу, қабырғаларды қаптау және обой жапсыру бойынша	101,9	105,1	105,8	111,8	настил и покрытие полов, облицовка стен и оклейка стен обоями
сыр және әйнек салу бойынша	98,9	99,7	100,3	101,7	окраска и остекление

Шығыс аймақта тұрғын үйлер салу бойынша құрылыс жұмыстары бағасының өзгеруі
Изменение цен на строительные работы по возведению жилых домов в Восточной зоне

өткен жылға пайызбен, өсуі+

в процентах к предыдущему году, прирост+



2.13 2010 жылы Шығыс аймақта тұрғын үйлер салу бойынша құрылыс жұмыстарының баға индексі
Индекс цен на строительные работы по возведению жилых домов в Восточной зоне в 2010 году

өткен жылғы тиісті кезеңге пайызбен

в процентах к соответствующему периоду предыдущего года

	I тоқсан I квартал	II тоқсан II квартал	III тоқсан III квартал	IV тоқсан IV квартал	
--	--------------------	----------------------	------------------------	----------------------	--

кірпіштен салынған 1-2 қабатты тұрғын үй
1-2 этажный жилой дом из кирпича

Имарат салу бойынша жұмыстар	Индекс цен на строительные работы по возведению сооружений				Работы строительные по возведению сооружения
	I тоқсан I квартал	II тоқсан II квартал	III тоқсан III квартал	IV тоқсан IV квартал	
Құрылыс учаскесін дайындау	100,5	100,9	101,3	101,3	Подготовка участка строительного
Ғимараттар (имараттар) және олардың бөлшектерін салу бойынша жалпықұрылыстық жұмыстар	99,1	100,3	101,1	101,5	Общестроительные работы по возведению зданий (сооружений) и их частей
ақаба суларға арналған жергілікті суқұбырлары мен құбырларды жүргізу бойынша	100,0	100,0	114,9	119,9	прокладка местных водопроводов и трубопроводов для сточных вод
шатыр жұмыстарын жүргізу бойынша	100,0	100,0	100,0	99,6	проведение работ кровельных
су оқшаулау жұмыстарын жүргізу бойынша	100,0	100,0	102,2	102,2	проведение работ гидроизоляционных
арнайы дайындықты талап ететін өзге де жұмыстар	99,0	100,4	101,1	101,5	прочие работы, требующие специальной подготовки
Инженерлік жабдықтарды монтаждау (орнату)	106,2	105,4	103,3	100,3	Монтаж (установка) инженерного оборудования
электр құбырларды монтаждау және электр арматура орнату	100,7	100,7	100,0	100,0	монтаж электропроводов и установка электроарматуры
оқшаулау жұмыстарын жүргізу	100,0	100,5	100,7	100,7	проведение работ изоляционных
санитарлық-техникалық жұмыстар жүргізу	108,1	107,0	104,3	100,3	проведение работ санитарно-технических
Аяқтау цикліндегі құрылыстық және әрлеу жұмыстары	100,4	100,2	101,1	101,0	Строительные и отделочные работы завершающего цикла
қабырғаларды сылау бойынша	100,0	99,7	101,6	101,7	оштукатуривание поверхностей
ағаш өңдеу жұмыстары	100,0	100,1	100,9	100,9	столярные и плотницкие работы
еден жабу және қабырғаларды тақтайлармен қаптау бойынша	100,7	99,7	99,7	98,4	покрытие полов и облицовка стен плитками
еден төсеу және жабу, қабырғаларды қаптау және обой жапсыру бойынша	100,0	100,0	100,0	100,0	настил и покрытие полов, облицовка стен и оклейка стен обоями
сыр және әйнек салу бойынша	102,9	102,3	101,8	101,4	окраска и остекление

пәтер типті, кірпіштен салынған 3-5 қабатты тұрғын үй
3-5 этажный жилой дом квартирного типа из кирпича

Имарат салу бойынша жұмыстар	Индекс цен на строительные работы по возведению сооружения				Работы строительные по возведению сооружения
	I тоқсан I квартал	II тоқсан II квартал	III тоқсан III квартал	IV тоқсан IV квартал	
Құрылыс учаскесін дайындау	101,0	101,4	101,6	101,6	Подготовка участка строительного

Жалғасы

Продолжение

	I тоқсан I квартал	II тоқсан II квартал	III тоқсан III квартал	IV тоқсан IV квартал	
Ғимараттар (имараттар) және олардың бөлшектерін салу бойынша жалпықұрылыстық жұмыстар	98,6	100,8	101,3	101,8	Общестроительные работы по возведению зданий (сооружений) и их частей
ақаба суларға арналған жергілікті суқұбырлары мен құбырларды жүргізу бойынша	100,0	100,7	111,4	115,1	прокладка местных водопроводов и трубопроводов для сточных вод
шатыр жұмыстарын жүргізу бойынша	100,0	100,0	100,0	99,4	проведение работ кровельных
су оқшаулау жұмыстарын жүргізу бойынша	100,0	100,0	102,2	102,2	проведение работ гидроизоляционных
арнайы дайындықты талап ететін өзге де жұмыстар	98,5	100,8	101,3	101,8	прочие работы, требующие специальной подготовки
Инженерлік жабдықтарды монтаждау (орнату)	103,2	102,1	101,7	100,8	Монтаж (установка) инженерного оборудования
электр құбырларды монтаждау және электр арматура орнату	101,0	101,0	100,3	100,3	монтаж электропроводов и установка электроарматуры
оқшаулау жұмыстарын жүргізу	100,1	101,0	101,6	101,6	проведение работ изоляционных
санитарлық-техникалық жұмыстар жүргізу	105,4	103,0	102,2	100,7	проведение работ санитарно-технических
Аяқтау цикліндегі құрылыстық және әрлеу жұмыстары	100,3	100,0	101,0	101,2	Строительные и отделочные работы завершающего цикла
қабырғаларды сылау бойынша	100,0	99,7	101,7	101,7	штукатуривание поверхностей
ағаш өңдеу жұмыстары	100,0	100,1	101,6	102,4	столярные и плотницкие работы
еден жабу және қабырғаларды тақтайлармен қаптау бойынша	100,6	99,7	99,7	98,6	покрытие полов и облицовка стен плитками
еден төсеу және жабу, қабырғаларды қаптау және обой жапсыру бойынша	100,0	100,0	100,1	100,1	настил и покрытие полов, облицовка стен и оклейка стен обоями
сыр және әйнек салу бойынша	103,0	101,2	100,9	101,3	окраска и остекление

**пәтер типті, кірпіштен салынған,
жапсарлас жайлары бар 3-5 қабатты тұрғын үй
3-5 этажный жилой дом квартирного типа из кирпича
со встроенными помещениями**

**Работы строительные по
возведению сооружения**

Имарат салу бойынша жұмыстар					Подготовка участка строительного
Құрылыс учаскесін дайындау	100,7	101,5	102,1	102,1	Подготовка участка строительного
Ғимараттар (имараттар) және олардың бөлшектерін салу бойынша жалпықұрылыстық жұмыстар	98,4	100,9	101,5	102,2	Общестроительные работы по возведению зданий (сооружений) и их частей
ақаба суларға арналған жергілікті суқұбырлары мен құбырларды жүргізу бойынша	100,0	101,4	107,9	110,3	прокладка местных водопроводов и трубопроводов для сточных вод
шатыр жұмыстарын жүргізу бойынша	103,2	100,0	100,6	100,2	проведение работ кровельных
су оқшаулау жұмыстарын жүргізу бойынша	100,0	100,0	102,2	102,2	проведение работ гидроизоляционных
арнайы дайындықты талап ететін өзге де жұмыстар	98,1	100,9	101,4	102,2	прочие работы, требующие специальной подготовки
Инженерлік жабдықтарды монтаждау (орнату)	102,3	101,6	101,2	100,5	Монтаж (установка) инженерного оборудования
электр құбырларды монтаждау және электр арматура орнату	100,3	100,3	100,1	100,1	монтаж электропроводов и установка электроарматуры
оқшаулау жұмыстарын жүргізу	100,1	100,8	101,2	101,2	проведение работ изоляционных
санитарлық-техникалық жұмыстар жүргізу	104,6	102,8	102,0	100,5	проведение работ санитарно-технических
Аяқтау цикліндегі құрылыстық және әрлеу жұмыстары	100,4	100,1	100,9	100,8	Строительные и отделочные работы завершающего цикла
қабырғаларды сылау бойынша	100,0	99,7	101,7	101,7	штукатуривание поверхностей
ағаш өңдеу жұмыстары	100,0	100,3	101,6	102,2	столярные и плотницкие работы
еден жабу және қабырғаларды тақтайлармен қаптау бойынша	100,7	99,7	99,7	98,2	покрытие полов и облицовка стен плитками
еден төсеу және жабу, қабырғаларды қаптау және обой жапсыру бойынша	100,0	100,0	100,3	100,3	настил и покрытие полов, облицовка стен и оклейка стен обоями
сыр және әйнек салу бойынша	103,3	101,7	101,5	101,7	окраска и остекление

**пәтер типті, кірпіштен салынған 5 қабаттан жоғары тұрғын үй
жилой дом квартирного типа свыше 5 этажей из кирпича**

**Работы строительные по
возведению сооружения**

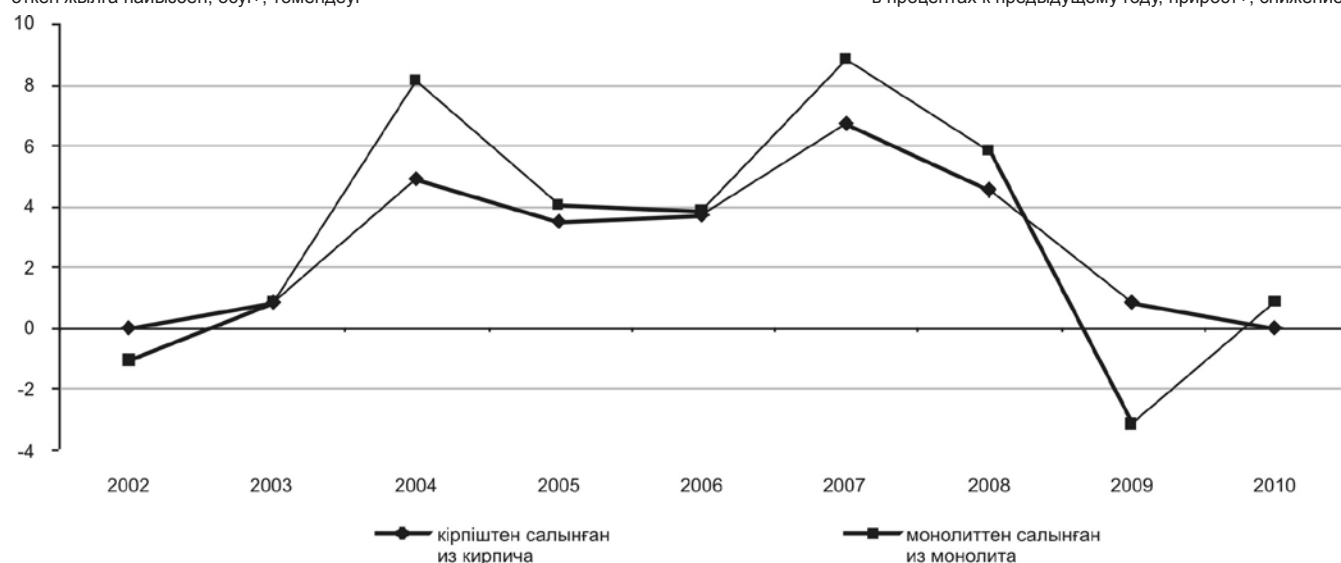
Имарат салу бойынша жұмыстар					Подготовка участка строительного
Құрылыс учаскесін дайындау	101,0	101,4	101,6	101,6	Подготовка участка строительного

	I тоқсан I квартал	II тоқсан II квартал	III тоқсан III квартал	IV тоқсан IV квартал	
Ғимараттар (имараттар) және олардың бөлшектерін салу бойынша жалпықұрылыстық жұмыстар	98,7	100,8	101,3	101,8	Общестроительные работы по возведению зданий (сооружений) и их частей
ақаба суларға арналған жергілікті суқұбырлары мен құбырларды жүргізу бойынша	100,0	100,5	112,7	116,8	прокладка местных водопроводов и трубопроводов для сточных вод
шатыр жұмыстарын жүргізу бойынша	100,0	100,0	100,0	99,5	проведение работ кровельных
су оқшаулау жұмыстарын жүргізу бойынша	100,0	100,0	102,2	102,2	проведение работ гидроизоляционных
арнайы дайындықты талап ететін өзге де жұмыстар	98,6	100,8	101,3	101,8	прочие работы, требующие специальной подготовки
Инженерлік жабдықтарды монтаждау (орнату)	103,2	102,2	101,6	100,7	Монтаж (установка) инженерного оборудования
электр құбырларды монтаждау және электр арматура орнату	100,7	100,7	100,2	100,2	монтаж электропроводов и установка электроарматуры
оқшаулау жұмыстарын жүргізу	100,1	100,8	101,2	101,2	проведение работ изоляционных
санитарлық-техникалық жұмыстар жүргізу	106,5	103,9	102,8	100,7	проведение работ санитарно-технических
Аяқтау цикліндегі құрылыстық және әрлеу жұмыстары	100,3	100,1	101,0	101,2	Строительные и отделочные работы завершающего цикла
қабырғаларды сылау бойынша	100,0	99,7	101,7	101,7	оштукатуривание поверхностей
ағаш өңдеу жұмыстары	100,0	100,1	101,6	102,6	столярные и плотницкие работы
еден жабу және қабырғаларды тақтайлармен қаптау бойынша	100,5	99,8	99,8	99,1	покрытие полов и облицовка стен плитками
еден төсеу және жабу, қабырғаларды қаптау және обой жапсыру бойынша	100,0	100,0	100,1	100,1	настил и покрытие полов, облицовка стен и оклейка стен обоями
сыр және әйнек салу бойынша	104,0	103,0	102,2	101,7	окраска и остекление
пәтер типті, кірпіштен салынған 5 қабаттан жоғары, монолитті тұрғын үй жилой дом квартирного типа свыше 5 этажей, монолитный					
Имарат салу бойынша жұмыстар					Работы строительные по возведению сооружения
Құрылыс учаскесін дайындау	101,4	102,3	102,6	102,6	Подготовка участка строительного
Ғимараттар (имараттар) және олардың бөлшектерін салу бойынша жалпықұрылыстық жұмыстар	99,0	99,6	102,9	103,0	Общестроительные работы по возведению зданий (сооружений) и их частей
ақаба суларға арналған жергілікті суқұбырлары мен құбырларды жүргізу бойынша	100,0	102,0	105,5	107,0	прокладка местных водопроводов и трубопроводов для сточных вод
шатыр жұмыстарын жүргізу бойынша	100,0	100,0	100,0	99,8	проведение работ кровельных
су оқшаулау жұмыстарын жүргізу бойынша	100,0	100,0	102,2	102,2	проведение работ гидроизоляционных
арнайы дайындықты талап ететін өзге де жұмыстар	99,0	99,6	103,0	103,1	прочие работы, требующие специальной подготовки
Инженерлік жабдықтарды монтаждау (орнату)	101,5	100,7	100,9	101,0	Монтаж (установка) инженерного оборудования
электр құбырларды монтаждау және электр арматура орнату	100,8	100,8	100,5	100,5	монтаж электропроводов и установка электроарматуры
оқшаулау жұмыстарын жүргізу	100,2	102,4	103,6	103,6	проведение работ изоляционных
санитарлық-техникалық жұмыстар жүргізу	103,1	100,0	100,6	100,9	проведение работ санитарно-технических
Аяқтау цикліндегі құрылыстық және әрлеу жұмыстары	100,3	100,2	100,9	101,0	Строительные и отделочные работы завершающего цикла
қабырғаларды сылау бойынша	100,1	99,9	101,2	101,3	оштукатуривание поверхностей
ағаш өңдеу жұмыстары	100,0	100,1	101,4	101,9	столярные и плотницкие работы
еден жабу және қабырғаларды тақтайлармен қаптау бойынша	100,5	99,8	99,8	99,1	покрытие полов и облицовка стен плитками
еден төсеу және жабу, қабырғаларды қаптау және обой жапсыру бойынша	100,0	100,0	100,1	100,1	настил и покрытие полов, облицовка стен и оклейка стен обоями
сыр және әйнек салу бойынша	103,3	102,7	102,2	101,6	окраска и остекление

Алматы қаласында тұрғын үйлер салу бойынша құрылыс жұмыстары бағасының өзгеруі
Изменение цен на строительные работы по возведению жилых домов в г.Алматы

өткен жылға пайызбен, өсуі+, төмендеуі-

в процентах к предыдущему году, прирост+, снижение-



2.14 2010 жылы Алматы қаласында тұрғын үйлер салу бойынша құрылыс жұмыстарының баға индексі
Индекс цен на строительные работы по возведению жилых домов в г.Алматы в 2010 году

өткен жылғы тиісті кезеңге пайызбен

в процентах к соответствующему периоду предыдущего года

	I тоқсан I квартал	II тоқсан II квартал	III тоқсан III квартал	IV тоқсан IV квартал	
кірпіштен салынған 1-2 қабатты тұрғын үй 1-2 этажный жилой дом из кирпича					
Имарат салу бойынша жұмыстар					Работы строительные по возведению сооружения
Құрылыс учаскесін дайындау	103,8	103,8	104,3	102,0	Подготовка участка строительного
Ғимараттар (имараттар) және олардың бөлшектерін салу бойынша жалпықұрылыстық жұмыстар	98,2	98,6	99,9	100,0	Общестроительные работы по возведению зданий (сооружений) и их частей
ақаба суларға арналған жергілікті суқұбырлары мен құбырларды жүргізу бойынша	100,0	100,0	100,0	100,0	прокладка местных водопроводов и трубопроводов для сточных вод
шатыр жұмыстарын жүргізу бойынша	97,7	100,4	100,6	100,0	проведение работ кровельных
су оқшаулау жұмыстарын жүргізу бойынша	103,0	103,0	102,6	100,9	проведение работ гидроизоляционных
арнайы дайындықты талап ететін өзге де жұмыстар	98,1	98,1	99,7	100,0	прочие работы, требующие специальной подготовки
Инженерлік жабдықтарды монтаждау (орнату)	100,2	100,8	100,8	100,8	Монтаж (установка) инженерного оборудования
электр құбырларды монтаждау және электр арматура орнату	100,1	101,9	102,2	102,2	монтаж электропроводов и установка электроарматуры
оқшаулау жұмыстарын жүргізу	100,0	100,1	100,1	100,1	проведение работ изоляционных
санитарлық-техникалық жұмыстар жүргізу	100,4	100,7	100,7	100,7	проведение работ санитарно-технических
Аяқтау цикліндегі құрылыстық және өрлеу жұмыстары	99,9	101,0	100,2	100,5	Строительные и отделочные работы завершающего цикла
қабырғаларды сылау бойынша	99,2	100,6	100,0	100,0	штукатуривание поверхностей
ағаш өңдеу жұмыстары	99,9	101,3	100,3	100,6	столярные и плотницкие работы
еден жабу және қабырғаларды тақтайлармен қаптау бойынша	100,0	101,1	101,1	101,1	покрытие полов и облицовка стен плитками
еден төсеу және жабу, қабырғаларды қаптау және обой жапсыру бойынша	100,4	100,0	100,0	100,0	настил и покрытие полов, облицовка стен и оклейка стен обоями
сыр және әйнек салу бойынша	100,7	100,6	100,3	100,2	окраска и остекление

пәтер типті, кірпіштен салынған 3-5 қабатты тұрғын үй
3-5 этажный жилой дом квартирного типа из кирпича

Имарат салу бойынша жұмыстар					Работы строительные по возведению сооружения
Құрылыс учаскесін дайындау	105,3	105,4	106,3	102,5	Подготовка участка строительного

	I тоқсан I квартал	II тоқсан II квартал	III тоқсан III квартал	IV тоқсан IV квартал	
Ғимараттар (имараттар) және олардың бөлшектерін салу бойынша жалпықұрылыстық жұмыстар	98,8	98,8	99,9	100,2	Общестроительные работы по возведению зданий (сооружений) и их частей
ақаба суларға арналған жергілікті суқұбырлары мен құбырларды жүргізу бойынша	101,5	101,5	102,0	102,0	прокладка местных водопроводов и трубопроводов для сточных вод
шатыр жұмыстарын жүргізу бойынша	98,4	100,5	100,3	100,0	проведение работ кровельных
су оқшаулау жұмыстарын жүргізу бойынша	103,0	103,0	102,6	100,9	проведение работ гидроизоляционных
арнайы дайындықты талап ететін өзге де жұмыстар	98,7	98,7	99,8	100,2	прочие работы, требующие специальной подготовки
Инженерлік жабдықтарды монтаждау (орнату)	100,4	100,9	101,0	101,0	Монтаж (установка) инженерного оборудования
электр құбырларды монтаждау және электр арматура орнату	100,5	101,6	101,8	101,8	монтаж электропроводов и установка электроарматуры
оқшаулау жұмыстарын жүргізу	100,0	100,2	100,2	100,2	проведение работ изоляционных
санитарлық-техникалық жұмыстар жүргізу	100,6	100,9	100,9	101,0	проведение работ санитарно-технических
Аяқтау цикліндегі құрылыстық және әрлеу жұмыстары	99,7	100,7	100,3	100,5	Строительные и отделочные работы завершающего цикла
қабырғаларды сылау бойынша	99,5	100,8	100,1	100,3	оштукатуривание поверхностей
ағаш өңдеу жұмыстары	99,3	100,8	100,0	100,5	столярные и плотницкие работы
еден жабу және қабырғаларды тақтайлармен қаптау бойынша	100,0	101,0	101,0	101,0	покрытие полов и облицовка стен плитками
еден төсеу және жабу, қабырғаларды қаптау және обой жапсыру бойынша	100,1	100,0	100,0	100,0	настил и покрытие полов, облицовка стен и оклейка стен обоями
сыр және әйнек салу бойынша	101,1	101,2	101,2	101,1	окраска и остекление

**пәтер типті, кірпіштен салынған,
жапсарлас жайлары бар 3-5 қабатты тұрғын үй
3-5 этажный жилой дом квартирного типа из кирпича
со встроенными помещениями**

					Работы строительные по возведению сооружения
Имарат салу бойынша жұмыстар					
Құрылыс учаскесін дайындау	105,6	105,6	106,5	102,6	Подготовка участка строительного
Ғимараттар (имараттар) және олардың бөлшектерін салу бойынша жалпықұрылыстық жұмыстар	99,1	98,7	100,0	100,4	Общестроительные работы по возведению зданий (сооружений) и их частей
ақаба суларға арналған жергілікті суқұбырлары мен құбырларды жүргізу бойынша	100,3	100,3	100,4	100,4	прокладка местных водопроводов и трубопроводов для сточных вод
шатыр жұмыстарын жүргізу бойынша	98,4	100,9	100,0	100,0	проведение работ кровельных
су оқшаулау жұмыстарын жүргізу бойынша	103,0	103,0	102,6	100,9	проведение работ гидроизоляционных
арнайы дайындықты талап ететін өзге де жұмыстар	99,0	98,6	99,9	100,5	прочие работы, требующие специальной подготовки
Инженерлік жабдықтарды монтаждау (орнату)	100,2	100,9	101,0	101,0	Монтаж (установка) инженерного оборудования
электр құбырларды монтаждау және электр арматура орнату	100,1	101,1	101,3	101,3	монтаж электропроводов и установка электроарматуры
оқшаулау жұмыстарын жүргізу	100,0	100,3	100,3	100,3	проведение работ изоляционных
санитарлық-техникалық жұмыстар жүргізу	100,5	101,2	101,0	101,2	проведение работ санитарно-технических
Аяқтау цикліндегі құрылыстық және әрлеу жұмыстары	99,6	99,8	99,6	100,3	Строительные и отделочные работы завершающего цикла
қабырғаларды сылау бойынша	99,6	100,8	100,2	100,7	оштукатуривание поверхностей
ағаш өңдеу жұмыстары	99,9	100,2	99,9	100,2	столярные и плотницкие работы
еден жабу және қабырғаларды тақтайлармен қаптау бойынша	100,0	100,4	100,4	100,4	покрытие полов и облицовка стен плитками
еден төсеу және жабу, қабырғаларды қаптау және обой жапсыру бойынша	98,8	98,2	98,2	100,0	настил и покрытие полов, облицовка стен и оклейка стен обоями
сыр және әйнек салу бойынша	101,5	100,8	100,7	100,6	окраска и остекление

	I тоқсан I квартал	II тоқсан II квартал	III тоқсан III квартал	IV тоқсан IV квартал	
пәтер типті, кірпіштен салынған 5 қабаттан жоғары тұрғын үй жилой дом квартирного типа свыше 5 этажей из кирпича					
Имарат салу бойынша жұмыстар					Работы строительные по возведению сооружения
Құрылыс учаскесін дайындау Ғимараттар (имараттар) және олардың бөлшектерін салу бойынша жалпықұрылыстық жұмыстар	105,6	105,7	106,6	102,6	Подготовка участка строительного
ақаба суларға арналған жергілікті суқұбырлары мен құбырларды жүргізу бойынша	98,9	99,1	99,8	100,2	Общестроительные работы по возведению зданий (сооружений) и их частей
шатыр жұмыстарын жүргізу бойынша	101,6	101,6	102,1	102,1	прокладка местных водопроводов и трубопроводов для сточных вод
су оқшаулау жұмыстарын жүргізу бойынша	98,6	101,0	100,0	100,0	проведение работ кровельных
арнайы дайындықты талап ететін өзге де жұмыстар	103,0	103,0	102,6	100,9	проведение работ гидроизоляционных
Инженерлік жабдықтарды монтаждау (орнату)	98,9	99,0	99,8	100,1	прочие работы, требующие специальной подготовки
электр құбырларды монтаждау және электр арматура орнату	100,3	100,8	100,9	100,9	Монтаж (установка) инженерного оборудования
оқшаулау жұмыстарын жүргізу	99,8	100,8	101,2	101,2	монтаж электропроводов и установка электроарматуры
санитарлық-техникалық жұмыстар жүргізу	100,0	100,1	100,1	100,1	проведение работ изоляционных
Аяқтау цикліндегі құрылыстық және әрлеу жұмыстары	100,8	101,2	101,2	101,3	проведение работ санитарно- технических
қабырғаларды сылау бойынша	99,9	100,6	100,3	100,6	Строительные и отделочные работы завершающего цикла
ағаш өңдеу жұмыстары	99,6	100,5	100,3	101,2	оштукатуривание поверхностей
еден жабу және қабырғаларды тақтайлармен қаптау бойынша	99,6	101,2	100,2	100,7	столярные и плотницкие работы
еден төсеу және жабу, қабырғаларды қаптау және обой жапсыру бойынша	100,0	100,6	100,6	100,6	покрытие полов и облицовка стен плитками
сыр және әйнек салу бойынша	100,1	100,0	100,0	100,0	настил и покрытие полов, облицовка стен и оклейка стен обоями
	101,1	100,6	100,5	100,3	окраска и остекление
пәтер типті, 5 қабаттан жоғары, монолитті тұрғын үй жилой дом квартирного типа свыше 5 этажей, монолитный					
Имарат салу бойынша жұмыстар					Работы строительные по возведению сооружения
Құрылыс учаскесін дайындау Ғимараттар (имараттар) және олардың бөлшектерін салу бойынша жалпықұрылыстық жұмыстар	105,5	105,6	106,5	102,6	Подготовка участка строительного
ақаба суларға арналған жергілікті суқұбырлары мен құбырларды жүргізу бойынша	99,7	99,4	101,4	102,6	Общестроительные работы по возведению зданий (сооружений) и их частей
шатыр жұмыстарын жүргізу бойынша	101,7	101,7	102,2	102,2	прокладка местных водопроводов и трубопроводов для сточных вод
су оқшаулау жұмыстарын жүргізу бойынша	98,9	101,2	100,0	100,0	проведение работ кровельных
арнайы дайындықты талап ететін өзге де жұмыстар	103,0	103,0	102,6	100,9	проведение работ гидроизоляционных
Инженерлік жабдықтарды монтаждау (орнату)	99,6	99,3	101,4	102,6	прочие работы, требующие специальной подготовки
электр құбырларды монтаждау және электр арматура орнату	100,1	101,1	101,2	101,3	Монтаж (установка) инженерного оборудования
оқшаулау жұмыстарын жүргізу	99,8	101,2	101,6	101,6	монтаж электропроводов и установка электроарматуры
санитарлық-техникалық жұмыстар жүргізу	100,0	100,6	100,6	100,6	проведение работ изоляционных
Аяқтау цикліндегі құрылыстық және әрлеу жұмыстары	100,5	101,1	100,9	101,1	проведение работ санитарно- технических
қабырғаларды сылау бойынша	99,5	100,4	100,1	100,3	Строительные и отделочные работы завершающего цикла
ағаш өңдеу жұмыстары	98,3	99,2	100,0	100,2	оштукатуривание поверхностей
еден жабу және қабырғаларды тақтайлармен қаптау бойынша	99,4	100,9	100,0	100,5	столярные и плотницкие работы
еден төсеу және жабу, қабырғаларды қаптау және обой жапсыру бойынша	100,0	100,8	100,8	100,8	покрытие полов и облицовка стен плитками
сыр және әйнек салу бойынша	100,0	100,0	100,0	100,0	настил и покрытие полов, облицовка стен и оклейка стен обоями
	101,2	100,1	100,1	100,1	окраска и остекление

ЖҮК КӨЛІГІ МЕН ЗАҢДЫ ТҰЛҒАЛАРҒА КӨРСЕТІЛГЕН ПОЧТАЛЫҚ, КУРЬЕРЛІК ЖӘНЕ БАЙЛАНЫС ҚЫЗМЕТІ ТАРИФТЕРІНІҢ СЕРПІНІ

Өндірістік мақсаттағы қызметтер саласында барлық көлік түрлерімен жүк тасымалдау қызметтері бойынша тарифтердің өсуі 2010 жылы -11,8%, 2009 жылы - 1,3%, 2008 жылы - 10,5%-ға белгіленді.

Автомобильмен тасымалдау тарифтері үш жыл ішінде: 2008 жылы - 9,7%, 2009 жылы - 3,2%, 2010 жылы - 2,1%-ға өсті. Өткен жылы ТМД елдеріне жүк тасымалдау 1,7%-ға, (2009 жылы - 3,1%-ға арзандады) ТМД-дан тыс елдерге - 0,3%, (37,1%-ға қымбаттады) республика ішіндегі қатынастарға - 2,6%-ға қымбаттады (0,8%-ға қымбаттады).

Ішкі сужәне темір жол көліктүрлерімен тасымалдау 2008 жылы тиісінше 9,9% және 16,8%-ға қымбаттады, 2009 жылы 0,4% және 0,3%-ға арзандады, 2010 жылы 64,9% және 19,1%-ға қайта қымбаттады. Республика ішіндегі қатынастарда жүк тасымалдаудың темір жол тарифтері 2010 жылы 20,8%, ТМД елдеріне 18,2%-ға жоғары болды. Тарифтердің ең үлкен өсімі республика ішінде нан өнімдерін жеткізу - 39%, цемент - 36,7%, халықаралық қатынастарда - цемент тасымалдауға 31,5%-ға тіркелді.

Мұнай тасымалдау тарифтері үш жыл ішінде: 2008 жылы - 0,1%, 2009 жылы 7,9%, 2010 жылы 0,3%-ға өсті Олар табиғи газды тасымалдауға 2008-2009 жылдары 0,9%-дан төмендеді, 2010 жылы - өзгеріссіз қалды.

2010 жылы әуе көлігі қызметтері тарифінің индексі 100%-ды (2009 жылы - 108%, 2008 жылы 99,8%) құрады.

Почталық және курьерлік қызметтерден почта қызметіндегі тарифтер: 2008 жылы - 21%, 2009 жылы - 6,5%, 2010 жылы 6,7%-ға серпінді өсті. Карточкалар мен хаттарды жіберу бойынша қызметтер 2010 жылы 14%-ға қымбаттады, 2009 жылы - 0,7%-ға арзандады, 2008 жылы - 3,2%-ға қымбаттады, сәлемдемелер және бандерольдер жіберу - тиісінше 7,3%, 7,7% және 32,2% болды. Тарифтер мерзімді жазылу басылымдарын жеткізу 2006 жылдан бастап өзгеріссіз қалды.

2008 жылы курьерлік қызметтердің тарифтері 0,8%-ға төмендеуінен кейін, 2009 жылы 3,7%-ға көтеріліп, олар 2010 жылы - 1,1%-ға төмендеді. Хаттарды жеткізу бойынша тарифтердің төмендеуі 0,8%-ды (2009 жылы - 3,1%, 2008 жылы 1,5%-ға өсті), сәлемдемелер және бандерольдерді жеткізуі бойынша - 2,9%-ды құрады (2009 жылы - 7,5%-ға өсті және 2008 жылы - 3,1%-ға төмендеді).

ДИНАМИКА ТАРИФОВ НА УСЛУГИ ГРУЗОВОГО ТРАНСПОРТА, ПОЧТОВЫЕ, КУРЬЕРСКИЕ И СВЯЗИ ДЛЯ ЮРИДИЧЕСКИХ ЛИЦ

В сфере услуг производственного назначения отмечается рост тарифов на **услуги по перевозке грузов всеми видами транспорта** в 2010г. – на 11,8%, 2009г. – на 1,3%, 2008г. – на 10,5%.

Тарифы на автомобильные перевозки в течение трех лет росли: в 2008г. – на 9,7%, 2009г. – на 3,2%, 2010г. – на 2,1%. За прошедший год перевозка грузов в страны СНГ подорожала на 1,7% (в 2009г. – подешевела на 3,1%), в страны вне СНГ – на 0,3% (подорожала на 37,1%), на внутриреспубликанских сообщениях – на 2,6% (подорожала на 0,8%).

Перевозки внутренним водным и железнодорожным видами транспорта стали дороже в 2008г. соответственно на 9,9% и 16,8%, дешевле в 2009г. - на 0,4% и 0,3%, снова подорожали в 2010г. – на 64,9% и 19,1%. На внутриреспубликанских сообщениях железнодорожные тарифы на грузоперевозки за 2010 год стали выше на 20,8%, в страны СНГ – на 18,2%. Внутри республики наибольший прирост тарифов зафиксирован на доставку хлебных грузов – на 39%, цемента - на 36,7%, в международных сообщениях - на перевозку цемента на 31,5%.

На транспортировку нефти тарифы росли в течение трех лет: в 2008г. – на 0,1%, 2009г. – на 7,9%, 2010г. - на 0,3%. На транспортировку природного газа они в 2008-2009гг. снижались по 0,9%, в 2010г. - остались неизменными.

Индекс тарифов на услуги воздушного транспорта в 2010г. составил 100% (в 2009г. – 108%, в 2008г. – 99,8%).

Из **услуг почтовых и курьерских** динамично росли тарифы на услуги почты: в 2008г. - на 21%, 2009г. – на 6,5%, 2010г. – на 6,7%. В 2010 году услуги по пересылке карточек и писем стали дороже на 14%, в 2009г. – дешевле на 0,7%, в 2008г. – дороже на 3,2%, посылок и бандеролей – соответственно на 7,3%, 7,7%, и 32,2%. На доставку периодических подписных изданий тарифы оставались без изменения, начиная с 2006 года.

Тарифы на курьерские услуги в 2010 году снизились на 1,1%, повысившись в 2009 году на 3,7%, после их уменьшения в 2008 году на 0,8%. Снижение тарифов по доставке писем составило 0,8% (в 2009г. – повышение на 3,1%, в 2008г. – на 1,5%), по доставке посылок и бандеролей – на 2,9% (в 2009г. - повышение на 7,5% и в 2008г. – снижение на 3,1%).

Байланыс қызметтерінің тарифтері 2010 жылы 10,6%-ға өсті, 2009 жылы 0,3%-ға төмен болды, 2008 жылы 0,2%-ға жоғары болды. Тарифтердің өсуі 2010 жылы арналарды жалға беру бойынша қызметтердің 16,1%-ға қымбаттауымен (2009 жылы - 0,1%-ға арзандау) негізделді.

Сонымен қатар, соңғы үш жылда байланыс қызметтерінің көптеген өзге түрлерінің арзандауы байқалды. Қалааралық телефон байланысының қызметі 2010 жылы 13%, 2009 жылы 1,4%-ға арзандады, 2008 жылы - 2007 жыл деңгейінде қалды, «Интернет» желісіне қол жеткізу бойынша қызметтер тиісінше 2,1%, 5,3% және 1,1%-ға арзандады. Қалалық телефон байланыс қызметтері 2008 жыл және 2009 жыл бойы тиісінше 2,2% және 0,5%-ға қымбаттаған, 2010 жылы 0,7%-ға арзандады.

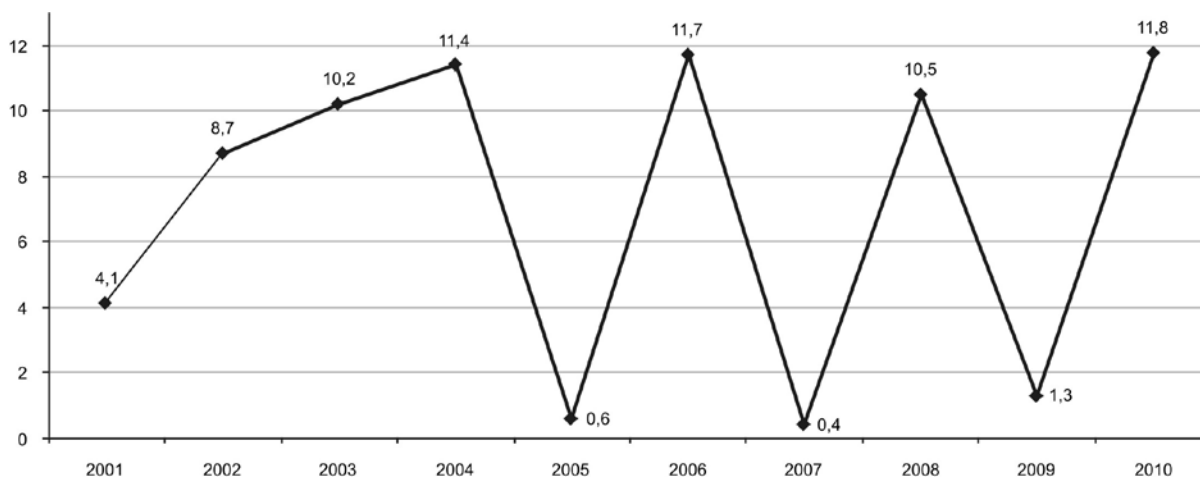
На **услуги связи** за 2010 год тарифы стали выше на 10,6%, в 2009г. были ниже на 0,3%, 2008г. – выше на 0,2%. Повышение тарифов в 2010 году обусловлено удорожанием услуг по предоставлению в аренду каналов на 16,1% (в 2009г. – удешевление на 0,1%).

Одновременно в последние три года наблюдалось удешевление большинства других видов услуг связи. За 2010 год услуги междугородной телефонной связи стали дешевле на 13%, в 2009г. – на 1,4%, в 2008г. – оставались на уровне 2007г., услуги по предоставлению доступа к сети «Интернет» подешевели соответственно на 2,1%, 5,3% и 1,1%. Услуги городской телефонной связи, дорожавшие в течение 2008г. и 2009г. соответственно на 2,2% и 0,5%, за 2010 год подешевели на 0,7%.

Көліктің барлық түрлерімен жүк тасымалдау тарифтерінің өзгеруі
Изменение тарифов на перевозку грузов всеми видами транспорта

кезең соңына, өткен жылғы желтоқсанға пайызбен

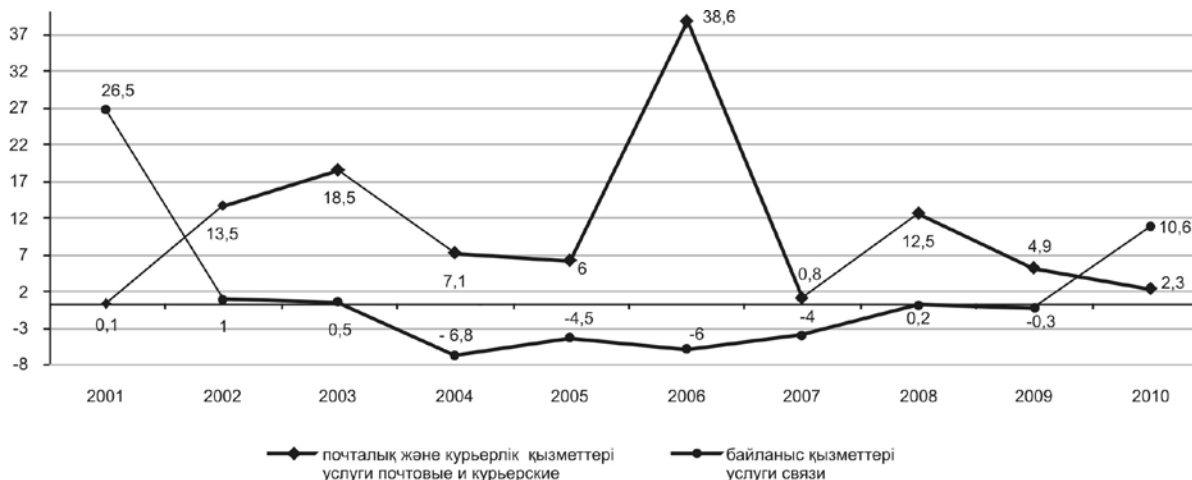
на конец периода, в процентах к декабрю предыдущего года



Почта, курьерлік және байланыс қызметі тарифтерінің өзгеруі
Изменение тарифов на услуги почты, курьерские и связи

кезең соңына, өткен жылғы желтоқсанға пайызбен

на конец периода, в процентах к декабрю предыдущего года



3. Көліктің барлық түрлерімен жүк тасымалдау тарифтерінің индексі Индекс тарифов на перевозку грузов всеми видами транспорта

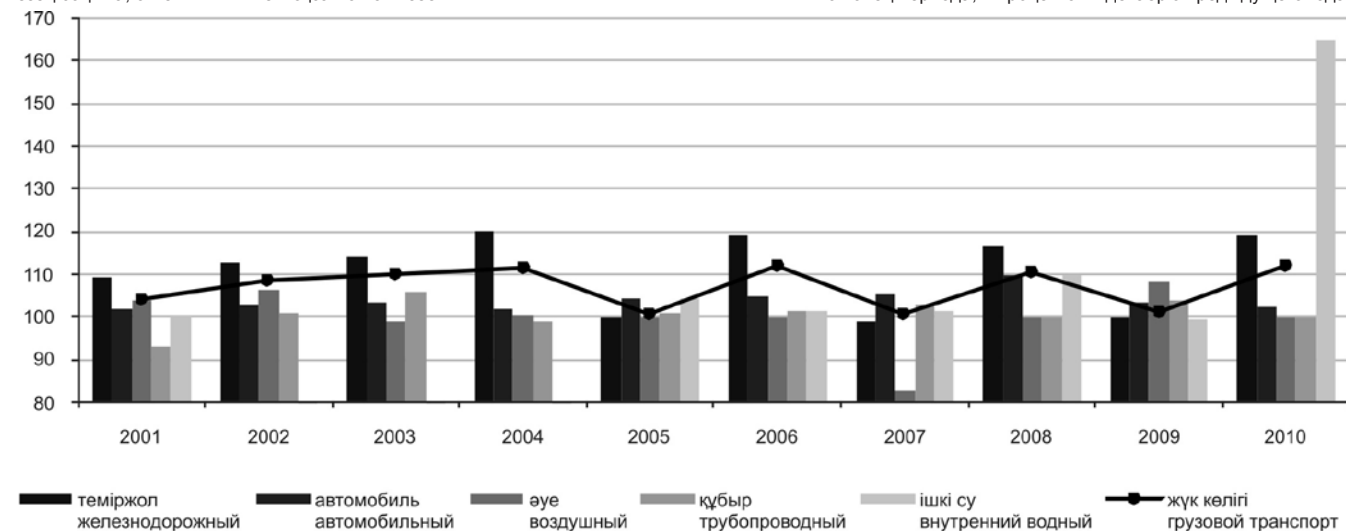
3.1 Көліктің барлық түрлерімен жүк тасымалдау тарифтерінің индексі Индекс тарифов на перевозку грузов всеми видами транспорта

пайызбен в процентах

	2001	2002	2003	2004	2005	2006	2007	2008	2009	2010	
кезең соңына, өткен жылғы желтоқсанға на конец периода, к декабрю предыдущего года											
Жүк көлігі	104,1	108,7	110,2	111,4	100,6	111,7	100,4	110,5	101,3	111,8	Грузовой транспорт
Автомобиль	102,0	103,0	103,4	101,7	104,1	104,8	105,3	109,7	103,2	102,1	Автомобильный
Теміржол	109,4	112,7	114,0	119,9	100,0	119,3	98,9	116,8	99,7	119,1	Железнодорожный
Әуе	103,6	106,1	98,7	100,3	100,0	100,1	82,9	99,8	108,0	100,0	Воздушный
Ішкі су	100,3	100,0	100,0	100,0	104,4	101,6	101,5	109,9	99,6	164,9	Внутренний водный
Құбыр	93,0	100,9	106,0	99,1	101,1	101,3	102,9	99,7	103,8	100,1	Трубопроводный
өткен жылға к предыдущему году											
Жүк көлігі	106,5	108,9	112,6	104,9	108,1	110,4	100,9	108,9	103,7	111,8	Грузовой транспорт
Автомобиль	105,4	103,0	102,3	103,2	102,9	105,7	104,8	109,2	105,3	101,8	Автомобильный
Теміржол	111,2	111,5	117,1	108,8	113,0	117,7	100,3	112,6	103,4	119,1	Железнодорожный
Әуе	104,0	106,8	102,0	98,2	100,1	100,0	92,2	89,8	106,0	101,9	Воздушный
Ішкі су	101,2	100,2	99,9	100,0	101,8	103,5	101,6	106,6	103,4	132,5	Внутренний водный
Құбыр	96,4	104,1	106,4	99,3	100,4	100,0	101,6	102,4	103,8	100,3	Трубопроводный

Көліктің барлық түрлерімен жүк тасымалдау тарифтерінің индексі Индекс тарифов на перевозку грузов всеми видами транспорта

кезең соңына, өткен жылғы желтоқсанға пайызбен на конец периода, в процентах к декабрю предыдущего года



3.2 Көліктің барлық түрлерімен жүк тасымалдау тарифтерінің индексі Индекс тарифов на перевозку грузов всеми видами транспорта

кезең соңына, пайызбен на конец периода, в процентах

	2001	2002	2003	2004	2005	2006	2007	2008	2009	2010	
1995ж. желтоқсан = 100 декабрь 1995г. = 100											
Жүк көлігі	241,4	262,4	289,1	322,1	323,9	362,0	363,3	401,5	406,7	454,7	Грузовой транспорт
Автомобиль	173,9	179,1	185,2	188,4	196,1	205,6	216,4	237,4	245,0	250,1	Автомобильный
Теміржол	228,8	257,9	294,1	352,5	352,5	420,5	415,8	485,5	484,0	576,4	Железнодорожный
Әуе	214,7	227,8	224,9	225,5	225,6	225,8	187,2	186,8	201,7	201,7	Воздушный
Ішкі су	149,0	149,0	149,0	149,0	155,5	157,9	160,3	176,1	175,4	289,2	Внутренний водный
Құбыр	352,0	355,2	376,3	373,0	377,1	382,0	393,0	391,8	406,7	407,1	Трубопроводный

Жалғасы

Продолжение

	2001	2002	2003	2004	2005	2006	2007	2008	2009	2010	
2000ж. желтоқсан = 100 декабрь 2000г. = 100											
Жүк көлігі	104,1	113,2	124,7	138,9	139,7	156,1	156,7	173,2	175,4	196,0	Грузовой транспорт
Автомобиль	102,0	105,1	108,7	110,5	115,1	120,6	127,0	139,3	143,8	146,8	Автомобильный
Теміржол	109,4	123,3	140,6	168,6	168,6	201,1	198,8	232,2	231,5	275,6	Железнодорожный
Әуе	103,6	110,0	108,6	108,9	108,9	109,0	90,4	90,2	97,5	97,5	Воздушный
Ішкі су	100,3	100,3	100,3	100,3	104,7	106,3	107,9	118,5	118,1	194,8	Внутренний водный
Құбыр	93,0	93,8	99,4	98,6	99,6	100,9	103,8	103,5	107,4	107,6	Трубопроводный

Жалғасы

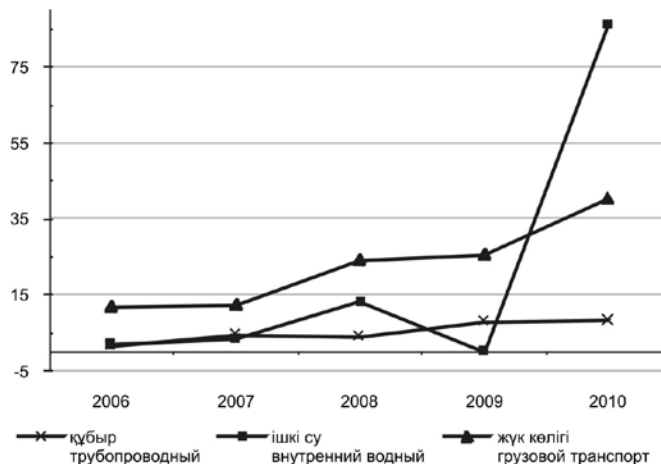
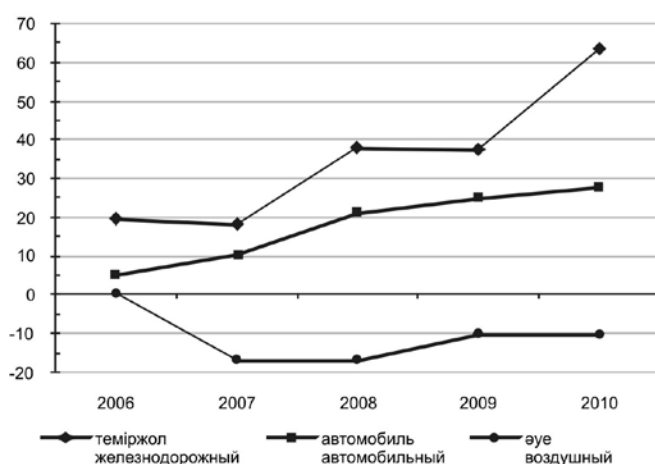
Продолжение

	2006	2007	2008	2009	2010	
2005ж. желтоқсан = 100 декабрь 2005г. = 100						
Жүк көлігі	111,7	112,2	123,9	125,5	140,3	Грузовой транспорт
Автомобиль	104,8	110,4	121,1	124,9	127,6	Автомобильный
Теміржол	119,3	118,0	137,7	137,3	163,5	Железнодорожный
Әуе	100,1	83,0	82,8	89,5	89,5	Воздушный
Ішкі су	101,6	103,1	113,2	112,8	186,1	Внутренний водный
Құбыр	101,3	104,2	103,9	107,8	108,0	Трубопроводный

Көліктің барлық түрлерімен жүк тасымалдау тарифтерінің өзгеруі Изменение тарифов на перевозку грузов всеми видами транспорта

2005ж. желтоқсан=100%, пайызбен өсуі+, төмендеуі-

в процентах, декабрь 2005г.=100%, прирост+, снижение-



3.3 2010 жылы көліктің барлық түрлерімен жүк тасымалдау тарифтерінің индексі Индекс тарифов на перевозку грузов всеми видами транспорта в 2010 году

пайызбен

в процентах

	Жүк көлігі Грузовой транспорт	Автомобиль Автомобильный	Теміржол Железнодорожный	Әуе Воздушный	Ішкі су Внутренний водный	Құбыр Трубопро- водный	
--	-------------------------------------	-----------------------------	-----------------------------	------------------	---------------------------------	------------------------------	--

өткен тоқсанға к предыдущему кварталу

I тоқсан	111,7	101,2	119,1	100,0	100,0	100,0	I квартал
II тоқсан	100,0	100,3	100,0	100,0	101,0	99,8	II квартал
III тоқсан	100,1	100,0	100,0	100,0	163,3	100,1	III квартал
IV тоқсан	100,0	100,6	100,0	100,0	100,0	100,0	IV квартал

өткен жылғы тиісті кезеңге к соответствующему периоду предыдущего года

I тоқсан	112,3	101,8	119,1	108,0	99,6	101,5	I квартал
II тоқсан	111,6	101,5	119,1	100,0	100,6	99,8	II квартал
I жарты жылдық	111,9	101,6	119,1	103,8	100,1	100,7	I полугодие
III тоқсан	111,7	101,7	119,1	100,0	164,9	99,9	III квартал

	Жүк көлігі Грузовой транспорт	Автомобиль Автомобильный	Теміржол Железнодорожный	Әуе Воздушный	Ішкі су Внутренний водный	Құбыр Трубопро- водный	
9 ай	111,8	101,7	119,1	102,5	121,7	100,4	9 месяцев
IV тоқсан	111,7	102,2	119,1	100,0	164,9	100,0	IV квартал
Жыл	111,8	101,8	119,1	101,9	132,5	100,3	Год
тоқсан ішінде за квартал							
I тоқсан	111,7	101,3	119,1	100,0	100,0	100,1	I квартал
II тоқсан	100,0	100,3	100,0	100,0	101,5	100,0	II квартал
III тоқсан	100,0	100,1	100,0	100,0	162,5	100,0	III квартал
IV тоқсан	100,0	100,4	100,0	100,0	100,0	100,0	IV квартал

3.4 2010 жылы көліктің барлық түрлерімен жүк тасымалдау тарифтерінің индексі Индекс тарифов на перевозку грузов всеми видами транспорта в 2010 году

пайызбен	Жүк көлігі Грузовой транспорт	Автомобиль Автомобильный	Теміржол Железнодорожный	Әуе Воздушный	Ішкі су Внутренний водный	Құбыр Трубопро- водный	в процентах
өткен айға к предыдущему месяцу							
Қаңтар	111,7	100,8	119,1	100,0	100,0	100,3	Январь
Ақпан	100,0	100,4	100,0	100,0	100,0	100,0	Февраль
Наурыз	100,0	100,1	100,0	100,0	100,0	99,9	Март
Сәуір	100,0	100,0	100,0	100,0	100,0	99,9	Апрель
Мамыр	100,0	100,2	100,0	100,0	101,5	100,0	Май
Маусым	100,0	100,1	100,0	100,0	100,0	100,0	Июнь
Шілде	100,0	99,8	100,0	100,0	162,5	100,1	Июль
Тамыз	100,0	100,0	100,0	100,0	100,0	100,0	Август
Қыркүйек	100,0	100,3	100,0	100,0	100,0	99,9	Сентябрь
Қазан	100,0	100,3	100,0	100,0	100,0	100,1	Октябрь
Қараша	100,0	100,1	100,0	100,0	100,0	100,0	Ноябрь
Желтоқсан	100,0	100,0	100,0	100,0	100,0	100,0	Декабрь
өткен жылғы желтоқсанға к декабрю предыдущего года							
Қаңтар	111,7	100,8	119,1	100,0	100,0	100,3	Январь
Ақпан	111,7	101,2	119,1	100,0	100,0	100,2	Февраль
Наурыз	111,7	101,3	119,1	100,0	100,0	100,1	Март
Сәуір	111,7	101,3	119,1	100,0	100,0	100,0	Апрель
Мамыр	111,7	101,5	119,1	100,0	101,5	100,0	Май
Маусым	111,7	101,6	119,1	100,0	101,5	100,1	Июнь
Шілде	111,7	101,3	119,1	100,0	164,9	100,2	Июль
Тамыз	111,7	101,3	119,1	100,0	164,9	100,2	Август
Қыркүйек	111,7	101,7	119,1	100,0	164,9	100,1	Сентябрь
Қазан	111,8	101,9	119,1	100,0	164,9	100,2	Октябрь
Қараша	111,8	102,1	119,1	100,0	164,9	100,2	Ноябрь
Желтоқсан	111,8	102,1	119,1	100,0	164,9	100,1	Декабрь
өткен жылғы тиісті айға к соответствующему месяцу предыдущего года							
Қаңтар	113,4	102,6	119,1	108,0	99,6	104,4	Январь
Ақпан	111,8	101,2	119,1	108,0	99,6	100,3	Февраль
Наурыз	111,7	101,5	119,1	108,0	99,6	99,9	Март
Сәуір	111,6	101,3	119,1	100,0	99,6	99,8	Апрель
Мамыр	111,6	101,6	119,1	100,0	101,1	99,9	Май
Маусым	111,6	101,5	119,1	100,0	101,1	99,9	Июнь
Шілде	111,6	101,3	119,1	100,0	164,9	99,9	Июль
Тамыз	111,7	101,7	119,1	100,0	164,9	99,9	Август
Қыркүйек	111,7	102,2	119,1	100,0	164,9	99,8	Сентябрь
Қазан	111,7	102,4	119,1	100,0	164,9	99,9	Октябрь
Қараша	111,7	102,1	119,1	100,0	164,9	100,0	Ноябрь
Желтоқсан	111,8	102,1	119,1	100,0	164,9	100,1	Декабрь
өткен жылғы тиісті кезеңге к соответствующему периоду предыдущего года							
Қаңтар	113,4	102,6	119,1	108,0	99,6	104,4	Январь
Қаңтар-ақпан	112,6	101,9	119,1	108,0	99,6	102,3	Январь-февраль
Қаңтар-наурыз	112,3	101,8	119,1	108,0	99,6	101,5	Январь-март
Қаңтар-сәуір	112,1	101,7	119,1	105,9	99,6	101,1	Январь-апрель
Қаңтар-мамыр	112,0	101,6	119,1	104,7	99,9	100,8	Январь-май

Жалғасы

Продолжение

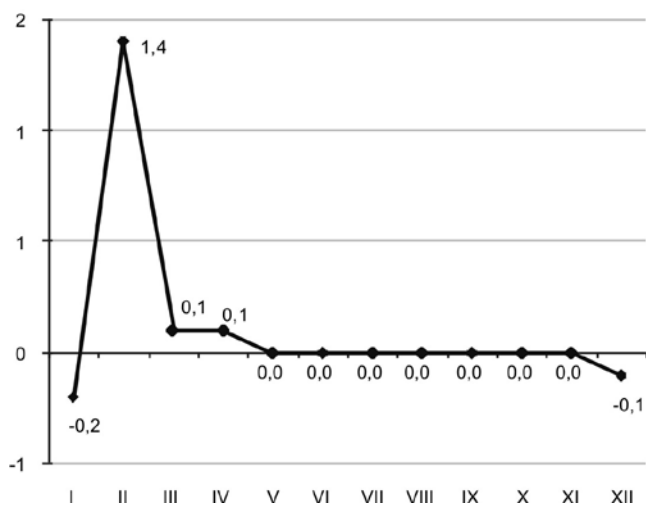
	Жүк көлігі Грузовой транспорт	Автомобиль Автомобильный	Теміржол Железнодорожный	Әуе Воздушный	Ішкі су Внутренний водный	Құбыр Трубопро- водный	
Қаңтар-маусым	111,9	101,6	119,1	103,8	100,1	100,7	Январь-июнь
Қаңтар-шілде	111,9	101,6	119,1	103,3	109,4	100,6	Январь-июль
Қаңтар-тамыз	111,9	101,6	119,1	102,9	116,3	100,5	Январь-август
Қаңтар-қыркүйек	111,8	101,7	119,1	102,5	121,7	100,4	Январь-сентябрь
Қаңтар-қазан	111,8	101,7	119,1	102,3	126,0	100,3	Январь-октябрь
Қаңтар-қараша	111,8	101,8	119,1	102,1	129,5	100,3	Январь-ноябрь
Қаңтар-желтоқсан	111,8	101,8	119,1	101,9	132,5	100,3	Январь-декабрь

2005ж. желтоқсан = 100
декабрь 2005г. = 100

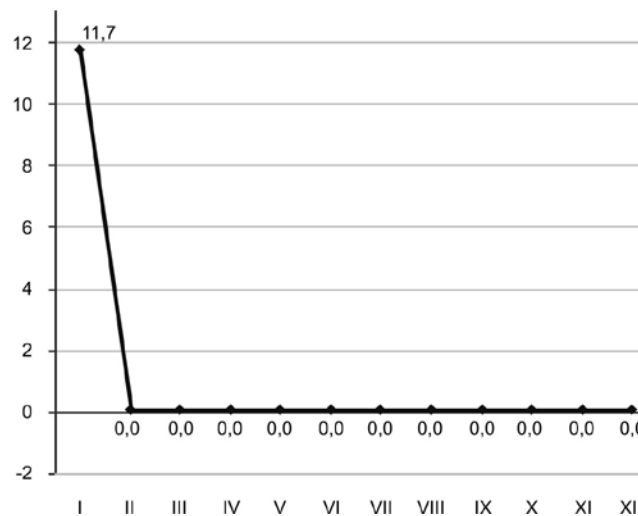
Қаңтар	140,2	125,9	163,5	89,5	112,8	108,1	Январь
Ақпан	140,3	126,4	163,5	89,5	112,8	108,1	Февраль
Наурыз	140,2	126,5	163,5	89,5	112,8	107,9	Март
Сәуір	140,2	126,5	163,5	89,5	112,8	107,8	Апрель
Мамыр	140,2	126,8	163,5	89,5	114,5	107,8	Май
Маусым	140,2	126,9	163,5	89,5	114,5	107,9	Июнь
Шілде	140,3	126,6	163,5	89,5	186,1	108,0	Июль
Тамыз	140,3	126,6	163,5	89,5	186,1	108,0	Август
Қыркүйек	140,3	127,0	163,5	89,5	186,1	107,9	Сентябрь
Қазан	140,3	127,3	163,5	89,5	186,1	108,0	Октябрь
Қараша	140,3	127,5	163,5	89,5	186,1	108,0	Ноябрь
Желтоқсан	140,3	127,6	163,5	89,5	186,1	108,0	Декабрь

Жүк көлігі қызметтері тарифтерінің өзгеруі
Изменение тарифов на услуги грузового транспорта

өткен айға пайызбен, өсуі+, төмендеуі-
2009



в процентах к предыдущему месяцу, прирост+, снижение-
2010



3.5 Қатынастар бойынша жүк тасымалдау тарифтерінің индексі
Индекс тарифов на перевозку грузов по сообщениям

пайызбен

в процентах

	2001	2002	2003	2004	2005	2006	2007	2008	2009	2010
--	------	------	------	------	------	------	------	------	------	------

кезең соңына, өткен жылғы желтоқсанға
на конец периода, к декабрю предыдущего года

Автомобиль
көлігімен жүк
тасымалдау

Перевозка грузов
автомобильным
транспортом

ТМД-дан тыс елдерге	97,4	115,1	110,2	103,8	108,4	105,5	101,6	101,2	137,1	100,3	в страны вне СНГ
ТМД елдеріне	99,2	100,8	102,2	103,0	103,6	109,0	103,0	111,8	96,9	101,7	в страны СНГ
республика ішінде	101,0	99,0	103,2	100,5	102,2	105,8	104,5	106,7	100,8	102,6	внутри республики
қалалық қатынас	102,9	102,2	103,4	103,3	110,3	105,7	108,0	114,9	98,7	101,9	городское сообщение
қаламаңылық қатынас	104,1	103,2	102,4	101,5	102,0	102,5	105,4	113,6	102,2	102,3	пригородное сообщение

Жалғасы

Продолжение

	2001	2002	2003	2004	2005	2006	2007	2008	2009	2010	
Әуе көлігімен жүк тасымалдау											Перевозка грузов воздушным транспортом
ТМД-дан тыс елдерге	103,6	105,4	97,8	100,0	100,0	100,0	82,9	100,0	106,7	100,0	в страны вне СНГ
ТМД елдеріне	103,6	111,3	97,1	101,6	100,0	100,0	87,3	94,2	108,6	100,0	в страны СНГ
республика ішінде	103,6	102,5	104,7	102,0	100,2	100,4	81,5	100,5	114,4	100,0	внутри республики
Теміржол көлігімен жүк тасымалдау											Перевозка грузов железнодорожным транспортом
ТМД елдеріне	110,1	116,7	118,5	118,9	100,0	117,7	99,1	122,0	100,0	118,2	в страны СНГ
республика ішінде	107,2	100,0	106,1	121,6	100,0	122,0	98,5	107,5	99,1	120,8	внутри республики
өткен жылға к предыдущему году											
Автомобиль көлігімен жүк тасымалдау											Перевозка грузов автомобильным транспортом
ТМД-дан тыс елдерге	102,3	104,9	109,1	110,0	104,7	106,7	104,6	101,5	134,2	104,9	в страны вне СНГ
ТМД елдеріне	111,7	99,7	101,6	103,2	102,3	107,8	104,4	109,9	103,2	97,3	в страны СНГ
республика ішінде	104,1	100,5	100,3	102,6	101,3	106,1	104,0	106,7	102,0	101,6	внутри республики
қалаішілік қатынас	106,7	102,7	102,3	103,1	107,1	109,5	106,9	114,0	102,6	101,4	городское сообщение
қаламаңыңдық қатынас	103,5	105,2	102,0	102,3	102,0	102,5	104,4	112,2	104,4	102,9	пригородное сообщение
Әуе көлігімен жүк тасымалдау											Перевозка грузов воздушным транспортом
ТМД-дан тыс елдерге	104,2	105,2	102,3	97,5	100,0	100,0	92,5	89,7	105,1	101,6	в страны вне СНГ
ТМД елдеріне	103,2	111,5	102,5	97,4	100,5	100,0	91,4	90,4	105,9	102,0	в страны СНГ
республика ішінде	103,9	107,6	99,8	103,1	100,6	100,2	90,3	90,7	111,1	103,3	внутри республики
Теміржол көлігімен жүк тасымалдау											Перевозка грузов железнодорожным транспортом
ТМД елдеріне	112,7	114,6	121,8	108,6	113,8	116,6	100,1	116,6	104,6	118,2	в страны СНГ
республика ішінде	105,4	101,7	106,1	108,9	111,7	119,3	100,7	105,5	101,0	120,8	внутри республики

Жалғасы

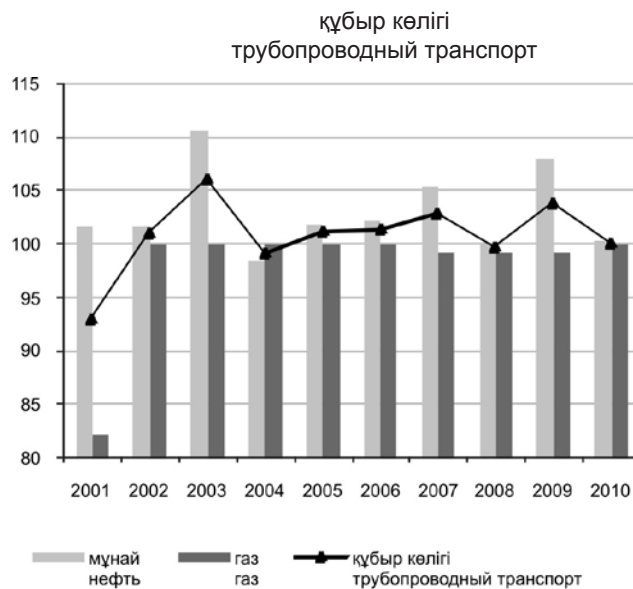
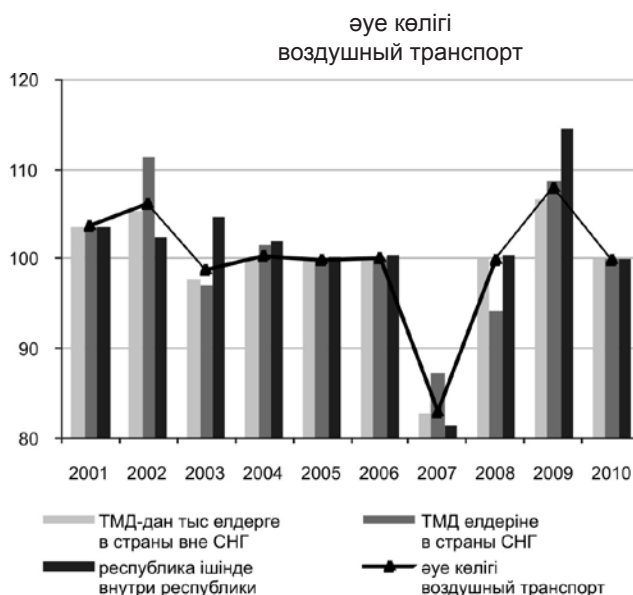
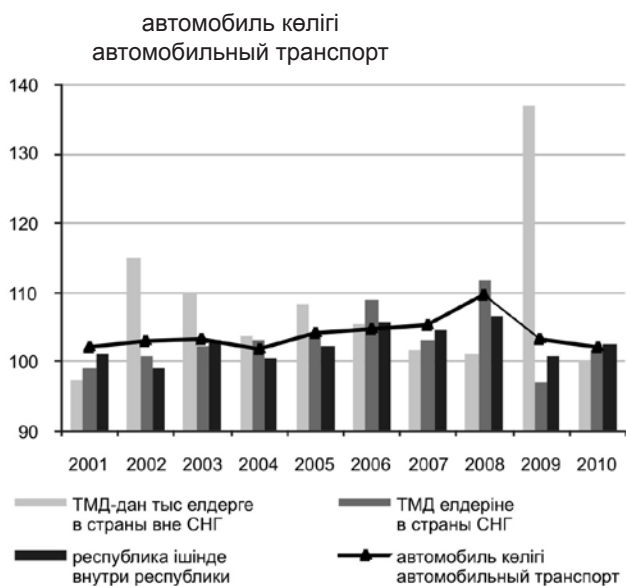
Продолжение

	2006	2007	2008	2009	2010	
2005ж. желтоқсан=100 декабрь 2005г.=100						
Автомобиль көлігімен жүк тасымалдау						Перевозка грузов автомобильным транспортом
ТМД-дан тыс елдерге	105,5	107,2	108,5	148,7	149,2	в страны вне СНГ
ТМД елдеріне	109,0	112,3	125,6	121,7	123,8	в страны СНГ
республика ішінде	105,8	110,5	117,9	118,9	122,0	внутри республики
қалалық қатынас	105,7	114,2	131,2	129,5	132,0	городское сообщение
қаламаңылық қатынас	102,5	108,1	122,8	125,4	128,3	пригородное сообщение
Әуе көлігімен жүк тасымалдау						Перевозка грузов воздушным транспортом
ТМД-дан тыс елдерге	100,0	82,9	82,9	88,5	88,5	в страны вне СНГ
ТМД елдеріне	100,0	87,3	82,2	89,3	89,3	в страны СНГ
республика ішінде	100,4	81,8	82,2	94,1	94,1	внутри республики
Теміржол көлігімен жүк тасымалдау						Перевозка грузов железнодорожным транспортом
ТМД елдеріне	117,7	116,6	142,3	142,3	168,2	в страны СНГ
республика ішінде	122,0	120,1	129,2	128,0	154,7	внутри республики

Көліктің барлық түрлерімен жүк тасымалдау тарифтерінің индексі
Индекс тарифов на перевозку грузов всеми видами транспорта

кезең соңына, өткен жылғы желтоқсанға пайызбен

на конец периода, в процентах к декабрю предыдущего года



3.6 2010 жылы қатынастар бойынша жүк тасымалдау тарифтерінің индексі
Индекс тарифов на перевозку грузов по сообщениям в 2010 году

өткен айға пайызбен

в процентах к предыдущему месяцу

	Қаңтар Январь	Ақпан Февраль	Наурыз Март	Сәуір Апрель	Мамыр Май	Маусым Июнь	
Автомобиль келігімен жүк тасымалдау							Перевозка грузов автомобильным транспортом
ТМД-дан тыс елдерге	101,6	102,4	100,0	99,9	100,0	100,0	в страны вне СНГ
ТМД елдеріне	100,0	100,2	100,0	100,1	99,9	100,0	в страны СНГ
республика ішінде	100,3	100,1	100,2	99,8	100,3	100,2	внутри республики
қалалық қатынас	101,3	100,6	99,6	100,3	100,0	100,0	городское сообщение
қаламаңылық қатынас	101,1	100,0	100,4	100,0	100,4	100,0	пригородное сообщение
Әуе келігімен жүк тасымалдау							Перевозка грузов воздушным транспортом
ТМД-дан тыс елдерге	100,0	100,0	100,0	100,0	100,0	100,0	в страны вне СНГ
ТМД елдеріне	100,0	100,0	100,0	100,0	100,0	100,0	в страны СНГ
республика ішінде	100,0	100,0	100,0	100,0	100,0	100,0	внутри республики
Теміржол келігімен жүк тасымалдау							Перевозка грузов железнодорожным транспортом
ТМД елдеріне	118,2	100,0	100,0	100,0	100,0	100,0	в страны СНГ
республика ішінде	120,8	100,0	100,0	100,0	100,0	100,0	внутри республики

Жалғасы

Продолжение

	Шілде Июль	Тамыз Август	Қыркүйек Сентябрь	Қазан Октябрь	Қараша Ноябрь	Желтоқсан Декабрь	
Автомобиль көлігімен жүк тасымалдау							Перевозка грузов автомобильным транспортом
ТМД-дан тыс елдерге	98,0	99,7	98,8	100,0	100,0	100,0	в страны вне СНГ
ТМД елдеріне республика ішінде	99,5	100,0	99,7	100,3	102,1	100,0	в страны СНГ
қалайлық қатынас	100,1	100,1	101,2	100,3	99,9	100,0	внутри республики
қаламаңылық қатынас	100,0	100,0	100,0	100,1	100,0	100,0	городское сообщение
	99,8	100,0	100,0	100,5	100,0	100,1	пригородное сообщение
Әуе көлігімен жүк тасымалдау							Перевозка грузов воздушным транспортом
ТМД-дан тыс елдерге	100,0	100,0	100,0	100,0	100,0	100,0	в страны вне СНГ
ТМД елдеріне республика ішінде	100,0	100,0	100,0	100,0	100,0	100,0	в страны СНГ
	100,0	100,0	100,0	100,0	100,0	100,0	внутри республики
Теміржол көлігімен жүк тасымалдау							Перевозка грузов железнодорожным транспортом
ТМД елдеріне	100,0	100,0	100,0	100,0	100,0	100,0	в страны СНГ
республика ішінде	100,0	100,0	100,0	100,0	100,0	100,0	внутри республики

3.7 Темір жол және құбыр көлігімен жүк тасымалдау тарифтерінің индексі Индекс тарифов на перевозку грузов железнодорожным и трубопроводным транспортом

пайызбен

в процентах

	2001	2002	2003	2004	2005	2006	2007	2008	2009	2010
--	------	------	------	------	------	------	------	------	------	------

кезең соңына, өткен жылғы желтоқсанға на конец периода, к декабрю предыдущего года

Теміржолмен тасымалдау											Перевозка по железной дороге
астықты	108,1	112,7	117,2	120,9	100,0	117,5	98,8	114,8	99,7	116,7	зерна
нан өнімдерін	108,2	113,0	117,2	119,6	100,0	117,4	98,8	114,8	99,7	120,3	хлебных грузов
тас көмірді	108,2	112,9	113,0	119,4	100,0	117,6	98,9	112,6	99,7	117,7	угля каменного
мұнай өнімдерін	114,0	112,8	112,2	120,9	100,0	117,5	98,9	124,9	99,7	118,9	нефтепродуктов
көнді	108,1	111,9	117,2	119,6	100,0	117,4	98,8	118,3	99,7	112,7	руды
қара металдарды	113,9	112,9	112,2	121,3	100,0	135,0	98,8	122,4	99,7	117,8	черных металлов
цементті	108,1	111,5	117,2	121,0	100,0	140,3	98,6	117,3	99,7	133,2	цемента
ағаш материалдарын	108,1	111,5	117,2	120,9	100,0	117,5	98,8	118,3	99,7	116,0	лесоматериалов
Магистральдық құбырлармен тасымалдау											Транспортирование по магистральным трубопроводам
мұнайды	101,6	101,6	110,6	98,4	101,8	102,1	105,4	100,1	107,9	100,3	нефти
газды	82,1	100,0	100,0	100,0	100,0	100,0	99,1	99,1	99,1	100,0	газа

өткен жылға к предыдущему году

Теміржолмен тасымалдау											Перевозка по железной дороге
астықты	102,2	111,1	120,2	109,3	113,5	116,4	99,8	111,1	103,0	116,7	зерна
нан өнімдерін	102,1	111,4	120,4	108,7	112,9	116,4	99,8	111,1	103,0	120,3	хлебных грузов
тас көмірді	102,1	111,3	116,1	108,6	112,8	116,6	99,9	109,4	102,5	117,7	угля каменного
мұнай өнімдерін	137,3	112,7	115,3	109,2	113,5	116,5	99,8	118,6	104,9	118,9	нефтепродуктов
көнді	102,3	110,5	119,9	108,7	112,9	116,4	99,8	113,7	103,6	112,7	руды
қара металдарды	106,2	112,8	115,3	109,4	113,7	128,3	104,0	116,7	104,4	117,8	черных металлов
цементті	102,6	110,3	119,7	109,3	113,6	129,7	106,8	113,0	103,4	133,2	цемента
ағаш материалдарын	102,5	110,3	119,7	109,3	113,5	116,4	99,8	113,7	103,6	116,0	лесоматериалов
Магистральдық құбырлармен тасымалдау											Транспортирование по магистральным трубопроводам
мұнайды	111,8	102,0	111,4	98,7	100,6	100,0	103,3	104,6	107,9	100,6	нефти
газды	76,2	107,7	100,0	100,0	100,0	100,0	99,1	99,1	99,1	100,0	газа

Жалғасы

Продолжение

	2006	2007	2008	2009	2010
--	------	------	------	------	------

2005ж. желтоқсан=100 декабрь 2005г.=100

Теміржолмен тасымалдау						Перевозка по железной дороге
астықты	117,5	116,1	133,3	132,9	155,0	зерна
нан өнімдерін	117,4	116,0	133,2	132,8	159,7	хлебных грузов
тас көмірді	117,6	116,4	131,1	130,7	153,8	угля каменного
мұнай өнімдерін	117,5	116,2	145,1	144,7	172,0	нефтепродуктов
көнді	117,4	116,0	137,2	136,8	154,2	руды

Жалғасы						Продолжение
	2006	2007	2008	2009	2010	
қара металдарды	135,0	133,3	163,1	162,6	191,6	черных металлов
цементті	140,3	138,3	162,2	161,8	215,5	цемента
ағаш материалдарын	117,5	116,1	137,3	136,9	158,8	лесоматериалов
Магистральдық құбырлармен тасымалдау						Транспортирование по магистральным трубопроводам
мұнайды	102,1	107,6	107,7	116,2	116,5	нефти
газды	100,0	99,1	98,3	97,4	97,4	газа

3.8 2010 жылы теміржол және құбыр көлігімен жүк тасымалдау тарифтерінің индексі
Индекс тарифов на перевозку грузов железнодорожным и трубопроводным транспортом в 2010 году

пайызбен в процентах

	Қаңтар Январь	Ақпан Февраль	Наурыз Март	Сәуір Апрель	Мамыр Май	Маусым Июнь	
өткен айға к предыдущему месяцу							
Теміржолмен тасымалдау							Перевозка по железной дороге
астықты	116,7	100,0	100,0	100,0	100,0	100,0	зерна
нан өнімдерін	120,3	100,0	100,0	100,0	100,0	100,0	хлебных грузов
тас көмірді	117,7	100,0	100,0	100,0	100,0	100,0	угля каменного
мұнай өнімдерін	118,9	100,0	100,0	100,0	100,0	100,0	нефтепродуктов
кенді	112,7	100,0	100,0	100,0	100,0	100,0	руды
қара металдарды	117,8	100,0	100,0	100,0	100,0	100,0	черных металлов
цементті	133,2	100,0	100,0	100,0	100,0	100,0	цемента
ағаш материалдарын	116,0	100,0	100,0	100,0	100,0	100,0	лесоматериалов
Магистральдық құбырлармен тасымалдау							Транспортирование по магистральным трубопроводам
мұнайды	100,5	99,9	99,8	99,8	100,0	100,1	нефти
газды	100,0	100,0	100,0	100,0	100,0	100,0	газа

Жалғасы Продолжение

	Шілде Июль	Тамыз Август	Қыркүйек Сентябрь	Қазан Октябрь	Қараша Ноябрь	Желтоқсан Декабрь	
Теміржолмен тасымалдау							Перевозка по железной дороге
астықты	100,0	100,0	100,0	100,0	100,0	100,0	зерна
нан өнімдерін	100,0	100,0	100,0	100,0	100,0	100,0	хлебных грузов
тас көмірді	100,0	100,0	100,0	100,0	100,0	100,0	угля каменного
мұнай өнімдерін	100,0	100,0	100,0	100,0	100,0	100,0	нефтепродуктов
кенді	100,0	100,0	100,0	100,0	100,0	100,0	руды
қара металдарды	100,0	100,0	100,0	100,0	100,0	100,0	черных металлов
цементті	100,0	100,0	100,0	100,0	100,0	100,0	цемента
ағаш материалдарын	100,0	100,0	100,0	100,0	100,0	100,0	лесоматериалов
Магистральдық құбырлармен тасымалдау							Транспортирование по магистральным трубопроводам
мұнайды	100,2	100,0	99,9	100,1	100,0	99,9	нефти
газды	100,0	100,0	100,0	100,0	100,0	100,0	газа

Жалғасы Продолжение

	Қаңтар Январь	Ақпан Февраль	Наурыз Март	Сәуір Апрель	Мамыр Май	Маусым Июнь	
өткен жылғы желтоқсанға к декабрю предыдущего года							
Теміржолмен тасымалдау							Перевозка по железной дороге
астықты	116,7	116,7	116,7	116,7	116,7	116,7	зерна
нан өнімдерін	120,3	120,3	120,3	120,3	120,3	120,3	хлебных грузов
тас көмірді	117,7	117,7	117,7	117,7	117,7	117,7	угля каменного
мұнай өнімдерін	118,9	118,9	118,9	118,9	118,9	118,9	нефтепродуктов
кенді	112,7	112,7	112,7	112,7	112,7	112,7	руды
қара металдарды	117,8	117,8	117,8	117,8	117,8	117,8	черных металлов
цементті	133,2	133,2	133,2	133,2	133,2	133,2	цемента
ағаш материалдарын	116,0	116,0	116,0	116,0	116,0	116,0	лесоматериалов
Магистральдық құбырлармен тасымалдау							Транспортирование по магистральным трубопроводам
мұнайды	100,5	100,4	100,2	100,1	100,1	100,1	нефти
газды	100,0	100,0	100,0	100,0	100,0	100,0	газа

Жалғасы

Продолжение

	Шілде Июль	Тамыз Август	Қыркүйек Сентябрь	Қазан Октябрь	Қараша Ноябрь	Жетоқсан Декабрь	
Теміржолмен тасымалдау							Перевозка по железной дороге
астықты	116,7	116,7	116,7	116,7	116,7	116,7	зерна
нан өнімдерін	120,3	120,3	120,3	120,3	120,3	120,3	хлебных грузов
тас көмірді	117,7	117,7	117,7	117,7	117,7	117,7	угля каменного
мұнай өнімдерін	118,9	118,9	118,9	118,9	118,9	118,9	нефтепродуктов
кенді	112,7	112,7	112,7	112,7	112,7	112,7	руды
қара металдарды	117,8	117,8	117,8	117,8	117,8	117,8	черных металлов
цементті	133,2	133,2	133,2	133,2	133,2	133,2	цемента
ағаш материалдарын	116,0	116,0	116,0	116,0	116,0	116,0	лесоматериалов
Магистральдық құбырлармен тасымалдау							Транспортирование по магистральным трубопроводам
мұнайды	100,4	100,4	100,2	100,3	100,3	100,3	нефти
газды	100,0	100,0	100,0	100,0	100,0	100,0	газа

Жалғасы

Продолжение

	Қаңтар Январь	Ақпан Февраль	Наурыз Март	Сәуір Апрель	Мамыр Май	Маусым Июнь	
өткен жылғы тиісті айға к соответствующему месяцу предыдущего года							
Теміржолмен тасымалдау							Перевозка по железной дороге
астықты	116,7	116,7	116,7	116,7	116,7	116,7	зерна
нан өнімдерін	120,3	120,3	120,3	120,3	120,3	120,3	хлебных грузов
тас көмірді	117,7	117,7	117,7	117,7	117,7	117,7	угля каменного
мұнай өнімдерін	118,9	118,9	118,9	118,9	118,9	118,9	нефтепродуктов
кенді	112,7	112,7	112,7	112,7	112,7	112,7	руды
қара металдарды	117,8	117,8	117,8	117,8	117,8	117,8	черных металлов
цементті	133,2	133,2	133,2	133,2	133,2	133,2	цемента
ағаш материалдарын	116,0	116,0	116,0	116,0	116,0	116,0	лесоматериалов
Магистральдық құбырлармен тасымалдау							Транспортирование по магистральным трубопроводам
мұнайды	108,4	100,5	99,8	99,6	99,8	99,7	нефти
газды	100,0	100,0	100,0	100,0	100,0	100,0	газа

Жалғасы

Продолжение

	Шілде Июль	Тамыз Август	Қыркүйек Сентябрь	Қазан Октябрь	Қараша Ноябрь	Жетоқсан Декабрь	
Теміржолмен тасымалдау							Перевозка по железной дороге
астықты	116,7	116,7	116,7	116,7	116,7	116,7	зерна
нан өнімдерін	120,3	120,3	120,3	120,3	120,3	120,3	хлебных грузов
тас көмірді	117,7	117,7	117,7	117,7	117,7	117,7	угля каменного
мұнай өнімдерін	118,9	118,9	118,9	118,9	118,9	118,9	нефтепродуктов
кенді	112,7	112,7	112,7	112,7	112,7	112,7	руды
қара металдарды	117,8	117,8	117,8	117,8	117,8	117,8	черных металлов
цементті	133,2	133,2	133,2	133,2	133,2	133,2	цемента
ағаш материалдарын	116,0	116,0	116,0	116,0	116,0	116,0	лесоматериалов
Магистральдық құбырлармен тасымалдау							Транспортирование по магистральным трубопроводам
мұнайды	99,9	99,9	99,7	99,8	100,0	100,3	нефти
газды	100,0	100,0	100,0	100,0	100,0	100,0	газа

Жалғасы

Продолжение

	Қаңтар Январь	Ақпан Февраль	Наурыз Март	Сәуір Апрель	Мамыр Май	Маусым Июнь	
--	------------------	------------------	----------------	-----------------	--------------	----------------	--

**2005ж. желтоқсан=100
декабрь 2005г.=100**

Теміржолмен тасымалдау							Перевозка по железной дороге
астықты	155,0	155,0	155,0	155,0	155,0	155,0	зерна
нан өнімдерін	159,7	159,7	159,7	159,7	159,7	159,7	хлебных грузов
тас көмірді	153,8	153,8	153,8	153,8	153,8	153,8	угля каменного
мұнай өнімдерін	172,0	172,0	172,0	172,0	172,0	172,0	нефтепродуктов

Жалғасы	Продолжение						
	Қаңтар Январь	Ақпан Февраль	Наурыз Март	Сәуір Апрель	Мамыр Май	Маусым Июнь	
кенді	154,2	154,2	154,2	154,2	154,2	154,2	руды
қара металдарды	191,6	191,6	191,6	191,6	191,6	191,6	черных металлов
цементті	215,5	215,5	215,5	215,5	215,5	215,5	цемента
ағаш материалдарын	158,8	158,8	158,8	158,8	158,8	158,8	лесоматериалов
Магистральдық құбырлармен тасымалдау							Транспортирование по магистральным трубопроводам
мұнайды	116,7	116,7	116,4	116,2	116,2	116,3	нефти
газды	97,4	97,4	97,4	97,4	97,4	97,4	газа

Жалғасы	Продолжение						
	Шілде Июль	Тамыз Август	Қыркүйек Сентябрь	Қазан Октябрь	Қараша Ноябрь	Жетоқсан Декабрь	
Теміржолмен тасымалдау							Перевозка по железной дороге
астықты	155,0	155,0	155,0	155,0	155,0	155,0	зерна
нан өнімдерін	159,7	159,7	159,7	159,7	159,7	159,7	хлебных грузов
тас көмірді	153,8	153,8	153,8	153,8	153,8	153,8	угля каменного
мұнай өнімдерін	172,0	172,0	172,0	172,0	172,0	172,0	нефтепродуктов
кенді	154,2	154,2	154,2	154,2	154,2	154,2	руды
қара металдарды	191,6	191,6	191,6	191,6	191,6	191,6	черных металлов
цементті	215,5	215,5	215,5	215,5	215,5	215,5	цемента
ағаш материалдарын	158,8	158,8	158,8	158,8	158,8	158,8	лесоматериалов
Магистральдық құбырлармен тасымалдау							Транспортирование по магистральным трубопроводам
мұнайды	116,6	116,6	116,4	116,6	116,5	116,5	нефти
газды	97,4	97,4	97,4	97,4	97,4	97,4	газа

4. Заңды тұлғаларға көрсетілген почталық және курьерлік қызметтері тарифтерінің индексі

Индекс тарифов на услуги почтовые и курьерские для юридических лиц

4.1 Заңды тұлғаларға көрсетілген почталық және курьерлік байланыс қызметтері тарифтерінің индексі

Индекс тарифов на услуги почтовые и курьерские для юридических лиц

пайызбен в процентах

	2001	2002	2003	2004	2005	2006	2007	2008	2009	2010	
кезең соңына, өткен жылғы желтоқсанға на конец периода, к декабрю предыдущего года											
Почталық және курьерлік қызметтері	100,1	113,5	118,5	107,1	106,0	138,6	100,8	112,5	104,9	102,3	Услуги почтовые и курьерские
Почталық қызметтер	100,1	113,5	118,5	107,1	106,0	183,9	100,4	121,0	106,5	106,7	Услуги почтовые
Курьерлік қызметтер	99,9	101,4	99,2	103,7	98,9	Услуги курьерские
өткен жылға к предыдущему году											
Почталық және курьерлік қызметтері	100,2	110,2	109,3	118,3	106,7	184,8	100,7	112,8	104,7	102,3	Услуги почтовые и курьерские
Почталық қызметтер	100,2	110,2	109,3	118,3	106,7	184,8	100,4	121,0	106,5	106,1	Услуги почтовые
Курьерлік қызметтер	101,0	100,0	103,2	99,4	Услуги курьерские

Жалғасы

Продолжение

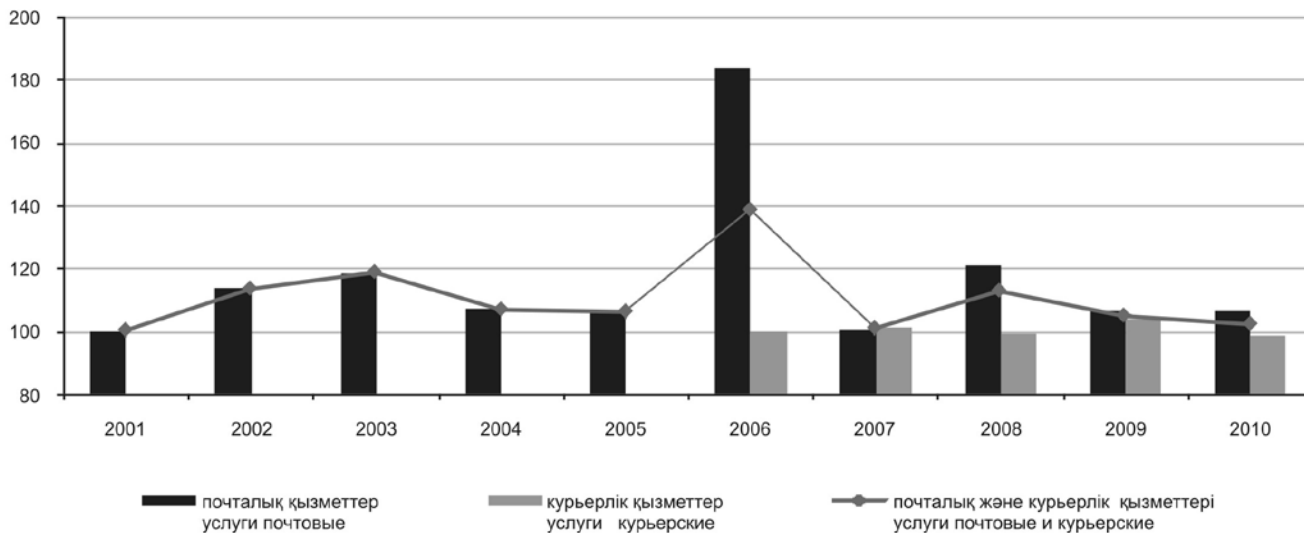
	2006	2007	2008	2009	2010	
кезең соңына, 2005ж. желтоқсан = 100 на конец периода, декабрь 2005г. = 100						
Почталық және курьерлік қызметтері	138,6	139,7	157,1	164,9	168,7	Услуги почтовые и курьерские
Почталық қызметтер	183,9	184,7	223,6	238,1	254,0	Услуги почтовые
Курьерлік қызметтер	99,9	101,3	100,5	104,2	103,1	Услуги курьерские

Заңды тұлғаларға көрсетілген почталық және курьерлік қызметтері тарифтерінің индексі

Индекс тарифов на услуги почтовые и курьерские для юридических лиц

кезең соңына, өткен жылғы желтоқсанға пайызбен

на конец периода, в процентах к декабрю предыдущего года



4.2 2010 жылы заңды тұлғаларға көрсетілген почталық және курьерлік қызметтері тарифтерінің индексі

Индекс тарифов на услуги почтовые и курьерские для юридических лиц в 2010 году

пайызбен

в процентах

	Почталық және курьерлік қызметтері Услуги почтовые и курьерские	Почталық қызметтер Услуги почтовые	Курьерлік қызметтер Услуги курьерские	
өткен тоқсанға к предыдущему кварталу				
I тоқсан	101,7	104,5	99,6	I квартал
II тоқсан	101,0	102,1	100,1	II квартал
III тоқсан	99,6	100,0	99,2	III квартал
IV тоқсан	100,0	100,0	100,0	IV квартал

Жалғасы

Продолжение

	Почталық және курьерлік қызметтері Услуги почтовые и курьерские	Почталық қызметтер Услуги почтовые	Курьерлік қызметтер Услуги курьерские	
--	--	---------------------------------------	--	--

**өткен жылғы тиісті кезеңге
к соответствующему периоду предыдущего года**

I тоқсан	102,0	104,5	100,1	I квартал
II тоқсан	102,7	106,7	99,7	II квартал
I жарты жылдық	102,4	105,6	99,9	I полугодие
III тоқсан	102,3	106,7	98,9	III квартал
9 ай	102,4	106,0	99,6	9 месяцев
IV тоқсан	102,3	106,7	98,9	IV квартал
Жыл	102,3	106,1	99,4	Год

**тоқсан ішінде
за квартал**

I тоқсан	102,7	106,7	99,6	I квартал
II тоқсан	100,0	100,0	100,1	II квартал
III тоқсан	99,6	100,0	99,2	III квартал
IV тоқсан	100,0	100,0	100,0	IV квартал

**4.3 2010 жылы заңды тұлғаларға көрсетілген почталық және курьерлік қызметтері тарифтерінің индексі
Индекс тарифов на услуги почтовые и курьерские для юридических лиц в 2010 году**

пайызбен

в процентах

	Почталық және курьерлік қызметтері Услуги почтовые и курьерские	Почталық қызметтер Услуги почтовые	Курьерлік қызметтер Услуги курьерские	
--	--	---------------------------------------	--	--

**өткен айға
к предыдущему месяцу**

Қаңтар	99,8	100,1	99,6	Январь
Ақпан	102,9	106,6	100,0	Февраль
Наурыз	100,0	100,0	100,0	Март
Сәуір	100,0	100,0	100,0	Апрель
Мамыр	100,0	100,0	100,1	Май
Маусым	100,0	100,0	100,0	Июнь
Шілде	99,6	100,0	99,2	Июль
Тамыз	100,0	100,0	100,0	Август
Қыркүйек	100,0	100,0	100,0	Сентябрь
Қазан	100,0	100,0	100,0	Октябрь
Қараша	100,0	100,0	100,0	Ноябрь
Желтоқсан	100,0	100,0	100,0	Декабрь

**өткен жылғы желтоқсанға
к декабрю предыдущего года**

Қаңтар	99,8	100,1	99,6	Январь
Ақпан	102,7	106,7	99,6	Февраль
Наурыз	102,7	106,7	99,6	Март
Сәуір	102,7	106,7	99,6	Апрель
Мамыр	102,7	106,7	99,7	Май
Маусым	102,7	106,7	99,7	Июнь
Шілде	102,3	106,7	98,9	Июль
Тамыз	102,3	106,7	98,9	Август
Қыркүйек	102,3	106,7	98,9	Сентябрь
Қазан	102,3	106,7	98,9	Октябрь
Қараша	102,3	106,7	98,9	Ноябрь
Желтоқсан	102,3	106,7	98,9	Декабрь

**өткен жылғы тиісті айға
к соответствующему месяцу предыдущего года**

Қаңтар	100,3	100,1	100,4	Январь
Ақпан	103,2	106,7	100,4	Февраль
Наурыз	102,7	106,7	99,6	Март
Сәуір	102,7	106,7	99,6	Апрель
Мамыр	102,7	106,7	99,7	Май
Маусым	102,7	106,7	99,7	Июнь
Шілде	102,3	106,7	98,9	Июль
Тамыз	102,3	106,7	98,9	Август
Қыркүйек	102,3	106,7	98,9	Сентябрь
Қазан	102,3	106,7	98,9	Октябрь
Қараша	102,3	106,7	98,9	Ноябрь
Желтоқсан	102,3	106,7	98,9	Декабрь

	Почталық және курьерлік қызметтері Услуги почтовые и курьерские	Почталық қызметтер Услуги почтовые	Курьерлік қызметтер Услуги курьерские	
--	--	---------------------------------------	--	--

**өткен жылғы тиісті кезеңге
к соответствующему периоду предыдущего года**

Қаңтар	100,3	100,1	100,4	Январь
Қаңтар-ақпан	101,7	103,4	100,4	Январь-февраль
Қаңтар-наурыз	102,0	104,5	100,1	Январь-март
Қаңтар-сәуір	102,2	105,0	100,0	Январь-апрель
Қаңтар-мамыр	102,3	105,4	99,9	Январь-май
Қаңтар-маусым	102,4	105,6	99,9	Январь-июнь
Қаңтар-шілде	102,4	105,8	99,8	Январь-июль
Қаңтар-тамыз	102,4	105,9	99,6	Январь-август
Қаңтар-қыркүйек	102,4	106,0	99,6	Январь-сентябрь
Қаңтар-қазан	102,4	106,0	99,5	Январь-октябрь
Қаңтар-қараша	102,3	106,1	99,4	Январь-ноябрь
Қаңтар-желтоқсан	102,3	106,1	99,4	Январь-декабрь

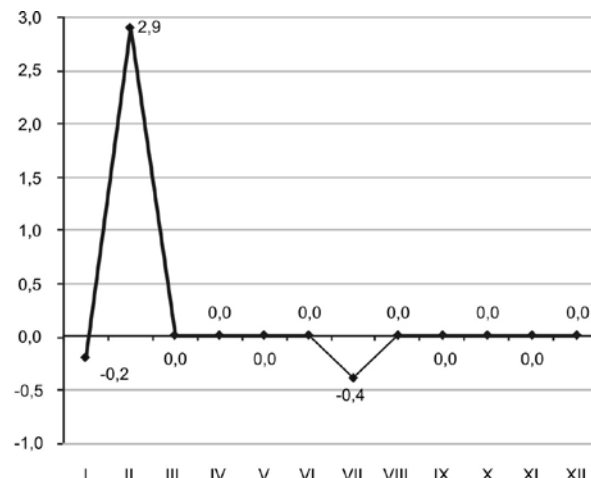
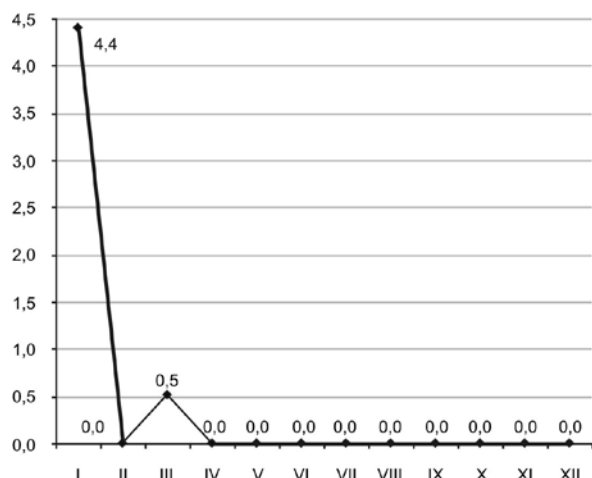
**2005ж. желтоқсан = 100
декабрь 2005г. = 100**

Қаңтар	164,5	238,3	103,8	Январь
Ақпан	169,3	254,0	103,8	Февраль
Наурыз	169,3	254,0	103,8	Март
Сәуір	169,3	254,0	103,8	Апрель
Мамыр	169,4	254,0	103,9	Май
Маусым	169,4	254,0	103,9	Июнь
Шілде	168,7	254,0	103,1	Июль
Тамыз	168,7	254,0	103,1	Август
Қыркүйек	168,7	254,0	103,1	Сентябрь
Қазан	168,7	254,0	103,1	Октябрь
Қараша	168,7	254,0	103,1	Ноябрь
Желтоқсан	168,7	254,0	103,1	Декабрь

**Заңды тұлғаларға көрсетілген почталық және курьерлік қызметтері тарифтерінің өзгеруі
Изменение тарифов на услуги почтовые и курьерские для юридических лиц**

өткен айға пайызбен, өсуі+, төмендеуі-
2009

в процентах к предыдущему месяцу, прирост+, снижение-
2010



**4.4 Заңды тұлғаларға көрсетілген почталық және курьерлік қызметтерінің жекелеген түрлері
тарифтерінің индексі
Индекс тарифов на отдельные виды услуг почтовых и курьерских для юридических лиц**

пайызбен

в процентах

	2001	2002	2003	2004	2005	2006	2007	2008	2009	2010		
кезең соңына, өткен жылғы желтоқсанға на конец периода, к декабрю предыдущего года												
Почталық қызметтер												Услуги почтовые
Мерзімді												Доставка
басылымдарды жеткізу	100,0	101,8	119,7	119,0	109,7	100,0	100,0	100,0	100,0	100,0	периодической печати	
Карточка және хаттарды жіберу	101,5	109,3	113,5	100,0	100,0	125,1	100,0	103,2	99,3	114,0	Пересылка карточек и писем	
республика ішінде	100,0	115,0	108,7	100,0	100,0	100,0	100,0	100,0	100,0	117,6	внутри республики	
ТМД елдеріне	103,1	104,0	119,5	100,0	100,0	187,5	100,0	111,1	97,4	100,0	в страны СНГ	
ТМД-дан тыс елдерге	103,1	104,0	127,0	100,0	100,0	196,1	100,0	100,0	96,2	104,2	в страны вне СНГ	
Посылка және бандерольдерді жіберу	100,2	142,6	155,7	121,2	118,8	284,0	100,7	132,2	107,7	107,3	Пересылка посылок и бандеролей	
республика ішінде	100,0	147,4	157,1	122,7	120,4	292,3	100,7	132,7	111,7	110,6	внутри республики	

Жалғасы											Продолжение
	2001	2002	2003	2004	2005	2006	2007	2008	2009	2010	
ТМД елдеріне	103,1	104,0	159,5	100,0	100,0	100,0	100,0	100,0	100,0	100,0	в страны СНГ
ТМД-дан тыс елдерге	103,1	104,0	103,5	110,9	100,0	100,0	100,0	100,0	100,0	101,7	в страны вне СНГ
Курьерлік қызметтер											Услуги курьерские
Хаттарды курьерлік жеткізу	100,0	101,5	101,5	103,1	99,2	Курьерская доставка писем
республика ішінде	100,1	102,1	102,1	103,7	99,5	внутри республики
ТМД елдеріне	99,9	101,2	102,6	101,5	99,1	в страны СНГ
ТМД-дан тыс елдерге	99,8	100,6	100,2	101,8	97,8	в страны вне СНГ
Посылкаларды, бандерольдерді курьерлік жеткізу	99,8	101,2	96,9	107,5	97,1	Курьерская доставка посылки, бандеролей
республика ішінде	99,5	102,1	93,7	108,3	96,4	внутри республики
ТМД елдеріне	99,6	99,9	102,8	107,2	98,2	в страны СНГ
ТМД-дан тыс елдерге	100,2	99,9	101,8	103,2	99,7	в страны вне СНГ
өткен жылға к предыдущему году											
Почталық қызметтер											Услуги почтовые
Мерзімді басылымдарды жеткізу	100,0	103,5	104,9	132,1	111,0	100,0	100,0	100,0	100,0	100,0	Доставка периодической печати
Карточка және хаттарды жіберу	101,4	107,7	106,1	109,2	100,0	125,1	100,0	103,2	99,3	112,9	Пересылка карточек и писем
республика ішінде	100,0	111,3	105,6	106,4	100,0	100,0	100,0	100,0	100,0	116,1	внутри республики
ТМД елдеріне	103,3	104,5	108,2	111,5	100,0	187,5	100,0	111,1	97,4	100,0	в страны СНГ
ТМД-дан тыс елдерге	103,3	104,5	107,7	119,0	100,0	196,1	100,0	100,0	96,2	104,2	в страны вне СНГ
Посылка және бандерольдерді жіберу	100,1	132,0	132,3	140,9	124,8	295,7	100,7	132,2	107,7	106,7	Пересылка посылки и бандеролей
республика ішінде	100,0	135,5	134,6	141,4	127,0	305,2	100,7	132,7	111,7	109,7	внутри республики
ТМД елдеріне	103,3	104,5	109,3	147,7	100,0	100,0	100,0	100,0	100,0	100,0	в страны СНГ
ТМД-дан тыс елдерге	103,3	104,5	104,5	110,8	100,0	100,0	100,0	100,0	100,0	101,7	в страны вне СНГ
Курьерлік қызметтер											Услуги курьерские
Хаттарды курьерлік жеткізу	101,2	101,7	103,1	99,5	Курьерская доставка писем
республика ішінде	101,9	102,0	104,1	99,9	внутри республики
ТМД елдеріне	100,6	103,0	101,5	99,2	в страны СНГ
ТМД-дан тыс елдерге	100,2	101,0	101,2	97,9	в страны вне СНГ
Посылкаларды, бандерольдерді курьерлік жеткізу	100,8	98,2	106,2	98,6	Курьерская доставка посылки, бандеролей
республика ішінде	101,4	95,7	106,2	98,4	внутри республики
ТМД елдеріне	99,7	102,9	107,0	98,4	в страны СНГ
ТМД-дан тыс елдерге	99,9	102,0	103,0	100,0	в страны вне СНГ

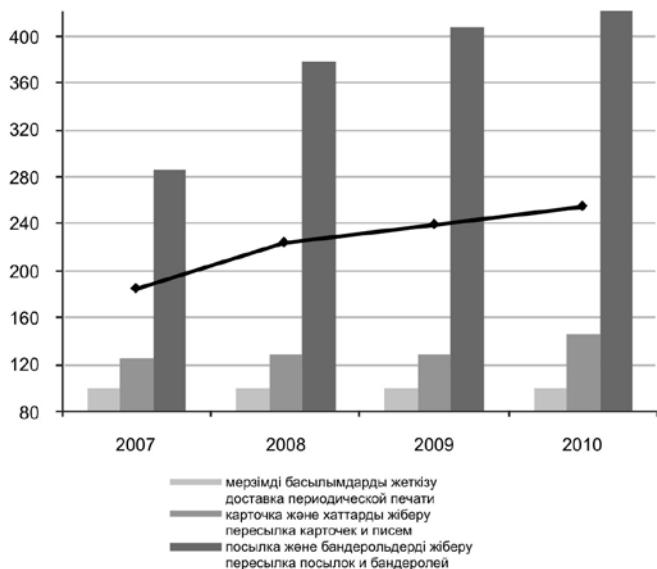
Жалғасы						Продолжение
	2006	2007	2008	2009	2010	
кезең соңына, 2005ж. желтоқсан = 100 на конец периода, декабрь 2005г. = 100						
Почталық қызметтер						Услуги почтовые
Мерзімді басылымдарды жеткізу	100,0	100,0	100,0	100,0	100,0	Доставка периодической печати
Карточка және хаттарды жіберу	125,1	125,1	129,1	128,1	146,0	Пересылка карточек и писем
республика ішінде	100,0	100,0	100,0	100,0	117,6	внутри республики
ТМД елдеріне	187,5	187,5	208,3	202,9	202,9	в страны СНГ
ТМД-дан тыс елдерге	196,1	196,1	196,1	188,6	196,5	в страны вне СНГ
Посылка және бандерольдерді жіберу	284,0	285,9	378,1	407,1	436,7	Пересылка посылки и бандеролей
республика ішінде	292,3	294,3	390,6	436,3	482,6	внутри республики
ТМД елдеріне	100,0	100,0	100,0	100,0	100,0	в страны СНГ
ТМД-дан тыс елдерге	100,0	100,0	100,0	100,0	101,7	в страны вне СНГ
Курьерлік қызметтер						Услуги курьерские
Хаттарды курьерлік жеткізу	100,0	101,5	103,1	106,2	105,4	Курьерская доставка писем
республика ішінде	100,1	102,2	104,4	108,2	107,6	внутри республики
ТМД елдеріне	99,9	101,1	103,7	105,3	104,3	в страны СНГ
ТМД-дан тыс елдерге	99,8	100,4	100,5	102,4	100,1	в страны вне СНГ
Посылкаларды, бандерольдерді курьерлік жеткізу	99,8	101,0	97,9	105,3	102,2	Курьерская доставка посылки, бандеролей
республика ішінде	99,5	101,6	95,2	103,1	99,4	внутри республики
ТМД елдеріне	99,6	99,5	102,3	109,7	107,7	в страны СНГ
ТМД-дан тыс елдерге	100,2	100,1	102,0	105,3	105,0	в страны вне СНГ

Заңды тұлғаларға көрсетілген почталық және курьерлік қызметтері тарифтерінің индексі
Индекс тарифов на услуги почтовые и курьерские для юридических лиц

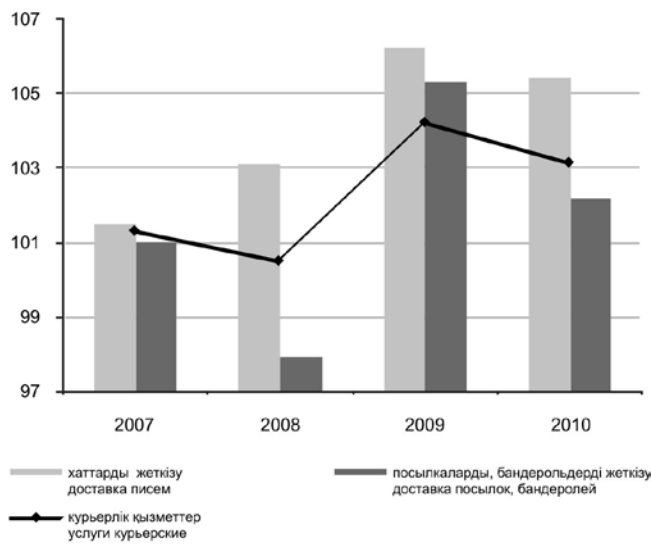
кезең соңына, 2005ж. желтоқсан =100%, пайызбен

на конец периода, в процентах, декабрь 2005г.=100%

Почталық қызметтер
Услуги почтовые



Курьерлік қызметтер
Услуги курьерские



4.5 2010 жылы заңды тұлғаларға көрсетілген почталық және курьерлік қызметтерінің жекелеген түрлері тарифтерінің индексі

Индекс тарифов на отдельные виды услуг почтовых и курьерских для юридических лиц в 2010 году

өткен айға пайызбен

в процентах к предыдущему месяцу

	Қаңтар Январь	Ақпан Февраль	Наурыз Март	Сәуір Апрель	Мамыр Май	Маусым Июнь	
Почталық қызметтер	100,1	106,6	100,0	100,0	100,0	100,0	Услуги почтовые
Мерзімді басылымдарды жеткізу	100,0	100,0	100,0	100,0	100,0	100,0	Доставка периодической печати
Карточка және хаттарды жіберу	100,5	113,5	100,0	100,0	100,0	100,0	Пересылка карточек и писем
жай хатты жіберу	100,6	120,4	100,0	100,0	100,0	100,0	пересылка простого письма
республика ішінде	100,0	128,0	100,0	100,0	100,0	100,0	внутри республики
ТМД елдеріне	100,0	100,0	100,0	100,0	100,0	100,0	в страны СНГ
ТМД-дан тыс елдерге	104,8	100,0	100,0	100,0	100,0	100,0	в страны вне СНГ
тапсырысты хатты жіберу	100,2	100,0	100,0	100,0	100,0	100,0	пересылка заказного письма
республика ішінде	100,0	100,0	100,0	100,0	100,0	100,0	внутри республики
ТМД елдеріне	100,0	100,0	100,0	100,0	100,0	100,0	в страны СНГ
ТМД-дан тыс елдерге	102,5	100,0	100,0	100,0	100,0	100,0	в страны вне СНГ
Посылка және бандерольдерді жіберу	100,1	107,2	100,0	100,0	100,0	100,0	Пересылка посылок и бандеролей
посылка жіберу	99,8	100,0	100,0	100,0	100,0	100,0	пересылка посылки
республика ішінде	100,0	100,0	100,0	100,0	100,0	100,0	внутри республики
ТМД елдеріне	100,0	100,0	100,0	100,0	100,0	100,0	в страны СНГ
ТМД-дан тыс елдерге	86,4	100,0	100,0	100,0	100,0	100,0	в страны вне СНГ
қарапайым бандерольді жіберу	100,1	125,0	100,0	100,0	100,0	100,0	пересылка простой бандероли
республика ішінде	100,0	130,4	100,0	100,0	100,0	100,0	внутри республики
ТМД елдеріне	100,0	100,0	100,0	100,0	100,0	100,0	в страны СНГ
ТМД-дан тыс елдерге	103,6	100,0	100,0	100,0	100,0	100,0	в страны вне СНГ
тапсырысты бандерольді жіберу	100,2	100,0	100,0	100,0	100,0	100,0	пересылка заказной бандероли
республика ішінде	100,0	100,0	100,0	100,0	100,0	100,0	внутри республики
ТМД елдеріне	100,0	100,0	100,0	100,0	100,0	100,0	в страны СНГ
ТМД-дан тыс елдерге	102,1	100,0	100,0	100,0	100,0	100,0	в страны вне СНГ

<i>Жалғасы</i>							<i>Продолжение</i>
	Қаңтар Январь	Ақпан Февраль	Наурыз Март	Сәуір Апрель	Мамыр Май	Маусым Июнь	
Курьерлік қызметтер	99,6	100,0	100,0	100,0	100,1	100,0	Услуги курьерские
Хаттарды курьерлік жеткізу	99,6	100,0	100,0	100,0	100,1	100,0	Курьерская доставка писем
республика ішінде	100,0	100,0	100,0	100,0	100,1	100,0	внутри республики
ТМД елдеріне	99,1	100,0	100,0	100,0	100,0	100,0	в страны СНГ
ТМД-дан тыс елдерге	97,8	100,0	100,0	100,0	100,0	100,0	в страны вне СНГ
Посылкаларды, бандерольдерді курьерлік жеткізу	99,6	100,0	100,0	100,0	100,1	100,0	Курьерская доставка посылок, бандеролей
республика ішінде	100,0	100,0	100,0	100,0	100,1	100,0	внутри республики
ТМД елдеріне	98,2	100,0	100,0	100,0	100,0	100,0	в страны СНГ
ТМД-дан тыс елдерге	99,7	100,0	100,0	100,0	100,0	100,0	в страны вне СНГ

<i>Жалғасы</i>							<i>Продолжение</i>
	Шілде Июль	Тамыз Август	Қыркүйек Сентябрь	Қазан Октябрь	Қараша Ноябрь	Желтоқсан Декабрь	
Почталық қызметтер	100,0	100,0	100,0	100,0	100,0	100,0	Услуги почтовые
Мерзімді басылымдарды жеткізу	100,0	100,0	100,0	100,0	100,0	100,0	Доставка периодической печати
Карточка және хаттарды жіберу	100,0	100,0	100,0	100,0	100,0	100,0	Пересылка карточек и писем
жай хатты жіберу	100,0	100,0	100,0	100,0	100,0	100,0	пересылка простого письма
республика ішінде	100,0	100,0	100,0	100,0	100,0	100,0	внутри республики
ТМД елдеріне	100,0	100,0	100,0	100,0	100,0	100,0	в страны СНГ
ТМД-дан тыс елдерге	100,0	100,0	100,0	100,0	100,0	100,0	в страны вне СНГ
тапсырысты хатты жіберу	100,0	100,0	100,0	100,0	100,0	100,0	пересылка заказного письма
республика ішінде	100,0	100,0	100,0	100,0	100,0	100,0	внутри республики
ТМД елдеріне	100,0	100,0	100,0	100,0	100,0	100,0	в страны СНГ
ТМД-дан тыс елдерге	100,0	100,0	100,0	100,0	100,0	100,0	в страны вне СНГ
Посылка және бандерольдерді жіберу	100,0	100,0	100,0	100,0	100,0	100,0	Пересылка посылок и бандеролей
посылка жіберу	100,0	100,0	100,0	100,0	100,0	100,0	пересылка посылки
республика ішінде	100,0	100,0	100,0	100,0	100,0	100,0	внутри республики
ТМД елдеріне	100,0	100,0	100,0	100,0	100,0	100,0	в страны СНГ
ТМД-дан тыс елдерге	100,0	100,0	100,0	100,0	100,0	100,0	в страны вне СНГ
қарапайым бандерольді жіберу	100,0	100,0	100,0	100,0	100,0	100,0	пересылка простой бандероли
республика ішінде	100,0	100,0	100,0	100,0	100,0	100,0	внутри республики
ТМД елдеріне	100,0	100,0	100,0	100,0	100,0	100,0	в страны СНГ
ТМД-дан тыс елдерге	100,0	100,0	100,0	100,0	100,0	100,0	в страны вне СНГ
тапсырысты бандерольді жіберу	100,0	100,0	100,0	100,0	100,0	100,0	пересылка заказной бандероли
республика ішінде	100,0	100,0	100,0	100,0	100,0	100,0	внутри республики
ТМД елдеріне	100,0	100,0	100,0	100,0	100,0	100,0	в страны СНГ
ТМД-дан тыс елдерге	100,0	100,0	100,0	100,0	100,0	100,0	в страны вне СНГ
Курьерлік қызметтер	99,2	100,0	100,0	100,0	100,0	100,0	Услуги курьерские
Хаттарды курьерлік жеткізу	99,5	100,0	100,0	100,0	100,0	100,0	Курьерская доставка писем
республика ішінде	99,3	100,0	100,0	100,0	100,0	100,0	внутри республики
ТМД елдеріне	100,0	100,0	100,0	100,0	100,0	100,0	в страны СНГ
ТМД-дан тыс елдерге	100,0	100,0	100,0	100,0	100,0	100,0	в страны вне СНГ
Посылкаларды, бандерольдерді курьерлік жеткізу	97,4	100,0	100,0	100,0	100,0	100,0	Курьерская доставка посылок, бандеролей
республика ішінде	96,3	100,0	100,0	100,0	100,0	100,0	внутри республики
ТМД елдеріне	100,0	100,0	100,0	100,0	100,0	100,0	в страны СНГ
ТМД-дан тыс елдерге	100,0	100,0	100,0	100,0	100,0	100,0	в страны вне СНГ

5. Заңды тұлғаларға көрсетілген байланыс қызметтері тарифтерінің индексі Индекс тарифов на услуги связи для юридических лиц

5.1 Заңды тұлғаларға көрсетілген байланыс қызметтері тарифтерінің индексі Индекс тарифов на услуги связи для юридических лиц

пайызбен

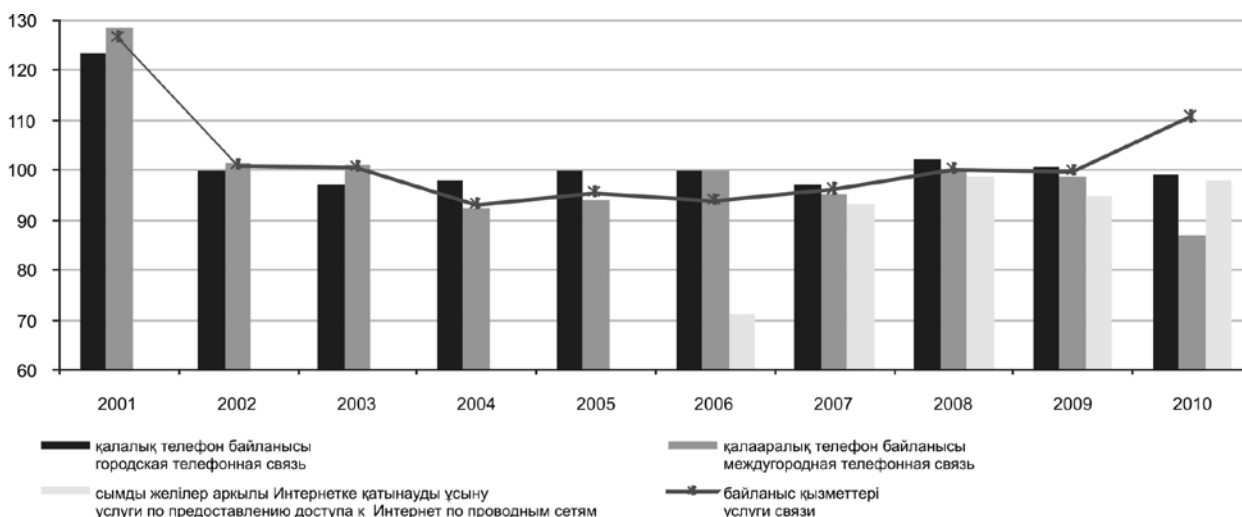
в процентах

	2001	2002	2003	2004	2005	2006	2007	2008	2009	2010	
кезең соңына, өткен жылғы желтоқсанға											
на конец периода, к декабрю предыдущего года											
Байланыс қызметтері	126,5	101,0	100,5	93,2	95,5	94,0	96,0	100,2	99,7	110,6	Услуги связи
Қалалық телефон байланысы	123,5	100,0	97,0	98,0	100,0	99,8	97,0	102,2	100,5	99,3	Городская телефонная связь
Қалааралық телефон байланысы	128,4	101,3	101,2	92,3	93,9	99,9	95,3	100,0	98,6	87,0	Междугородная телефонная связь
Арналарды жалдау	100,0	100,0	100,0	100,0	99,9	116,1	Аренда каналов
Деректерді беру қызметтері	117,3	100,6	101,9	100,0	100,0	100,0	100,0	100,0	100,0	100,0	Услуги по передаче данных
Сымды желілер арқылы Интернетке қатынауды ұсыну	71,4	93,4	98,9	94,7	97,9	Услуги по предоставлению доступа к Интернет по проводным сетям
өткен жылға											
к предыдущему году											
Байланыс қызметтері	114,0	112,7	100,8	98,1	91,5	96,6	92,6	99,8	99,6	106,3	Услуги связи
Қалалық телефон байланысы	111,8	110,5	98,5	96,8	99,7	99,8	97,6	101,5	100,6	99,5	Городская телефонная связь
Қалааралық телефон байланысы	115,2	113,8	101,1	98,3	89,6	98,3	95,5	99,8	99,0	92,1	Междугородная телефонная связь
Арналарды жалдау	100,0	100,0	100,0	100,0	99,9	109,4	Аренда каналов
Деректерді беру қызметтері	109,3	108,6	102,0	100,0	100,0	100,0	100,0	100,0	100,0	100,0	Услуги по передаче данных
Сымды желілер арқылы Интернетке қатынауды ұсыну	75,4	97,9	95,4	98,0	Услуги по предоставлению доступа к Интернет по проводным сетям
Жалғасы											<i>Продолжение</i>
	2006	2007	2008	2009	2010						
кезең соңына, 2005ж. желтоқсан = 100											
на конец периода, декабрь 2005г. = 100											
Байланыс қызметтері	94,0	90,2	90,3	90,0	99,6	Услуги связи					
Қалалық телефон байланысы	99,8	96,8	99,0	99,5	98,8	Городская телефонная связь					
Қалааралық телефон байланысы	99,9	95,2	95,2	93,9	82,0	Междугородная телефонная связь					
Арналарды жалдау	100,0	100,0	100,0	99,9	115,9	Аренда каналов					
Деректерді беру қызметтері	100,0	100,0	100,0	100,0	100,0	Услуги по передаче данных					
Сымды желілер арқылы Интернетке қатынауды ұсыну	71,4	66,7	66,0	62,5	61,2	Услуги по предоставлению доступа к Интернет по проводным сетям					

Заңды тұлғаларға көрсетілген байланыс қызметтері тарифтерінің индексі Индекс тарифов на услуги связи для юридических лиц

кезең соңына, өткен жылғы желтоқсанға пайызбен

на конец периода, в процентах к декабрю предыдущего года



5.2 2010 жылы заңды тұлғаларға көрсетілген байланыс қызметтері тарифтерінің индексі
Индекс тарифов на услуги связи для юридических лиц в 2010 году

пайызбен

в процентах

	Байланыс қызметтері Услуги связи	Қалалық телефон байланысы Городская телефонная связь	Халықаралық телефон байланысы Междугородная телефонная связь	Деректерді беру қызметтері Услуги по передаче данных	Сымды желілер арқылы Интернетке қатынауды ұсыну Услуги по предоставлению доступа к Интернет по проводным сетям	
өткен тоқсанға к предыдущему кварталу						
I тоқсан	99,7	99,8	97,2	100,0	99,5	I квартал
II тоқсан	104,1	99,7	99,9	100,0	99,8	II квартал
III тоқсан	106,9	99,9	91,4	100,0	99,9	III квартал
IV тоқсан	99,8	99,9	98,1	100,0	99,4	IV квартал
өткен жылғы тиісті кезеңге к соответствующему периоду предыдущего года						
I тоқсан	99,4	99,8	96,3	100,0	95,4	I квартал
II тоқсан	103,8	99,5	96,5	100,0	98,8	II квартал
I жарты жылдық	101,6	99,7	96,4	100,0	97,1	I полугодие
III тоқсан	111,1	99,4	88,7	100,0	99,1	III квартал
9 ай	104,8	99,6	93,8	100,0	97,7	9 месяцев
IV тоқсан	110,7	99,3	87,0	100,0	98,6	IV квартал
Жыл	106,3	99,5	92,1	100,0	98,0	Год
тоқсан ішінде за квартал						
I тоқсан	99,4	99,7	95,6	100,0	99,3	I квартал
II тоқсан	112,6	99,7	102,1	100,0	100,0	II квартал
III тоқсан	98,9	99,8	89,4	100,0	99,7	III квартал
IV тоқсан	99,9	100,0	99,8	100,0	98,9	IV квартал

5.3 2010 жылы заңды тұлғаларға көрсетілген байланыс қызметтері тарифтерінің индексі
Индекс тарифов на услуги связи для юридических лиц в 2010 году

пайызбен

в процентах

	Байланыс қызметтері Услуги связи	Қалалық телефон байланысы Городская телефонная связь	Халықаралық телефон байланысы Междугородная телефонная связь	Деректерді беру қызметтері Услуги по передаче данных	Сымды желілер арқылы Интернетке қатынауды ұсыну Услуги по предоставлению доступа к Интернет по проводным сетям	
өткен айға к предыдущему месяцу						
Қаңтар	100,1	100,1	100,4	100,0	99,9	Январь
Ақпан	99,4	99,7	95,2	100,0	99,4	Февраль
Наурыз	100,0	100,0	100,0	100,0	100,0	Март
Сәуір	100,0	99,8	100,4	100,0	100,0	Апрель
Мамыр	100,2	99,9	101,7	100,0	100,0	Май
Маусым	112,3	100,0	100,0	100,0	100,0	Июнь
Шілде	99,3	100,0	93,0	100,0	100,0	Июль
Тамыз	99,7	100,0	97,0	100,0	100,0	Август
Қыркүйек	99,9	99,8	99,0	100,0	99,7	Сентябрь
Қазан	100,0	100,0	99,8	100,0	100,0	Октябрь
Қараша	100,0	100,0	100,0	100,0	100,0	Ноябрь
Желтоқсан	99,9	100,0	100,0	100,0	99,0	Декабрь
өткен жылғы желтоқсанға к декабрю предыдущего года						
Қаңтар	100,1	100,1	100,4	100,0	99,9	Январь
Ақпан	99,4	99,7	95,6	100,0	99,3	Февраль
Наурыз	99,4	99,7	95,6	100,0	99,3	Март
Сәуір	99,5	99,6	96,0	100,0	99,3	Апрель
Мамыр	99,7	99,5	97,6	100,0	99,3	Май
Маусым	111,9	99,5	97,6	100,0	99,3	Июнь
Шілде	111,1	99,5	90,8	100,0	99,3	Июль
Тамыз	110,8	99,5	88,1	100,0	99,3	Август
Қыркүйек	110,7	99,3	87,2	100,0	98,9	Сентябрь
Қазан	110,7	99,3	87,0	100,0	98,9	Октябрь
Қараша	110,7	99,3	87,0	100,0	98,9	Ноябрь
Желтоқсан	110,6	99,3	87,0	100,0	97,9	Декабрь

	Байланыс қызметтері Услуги связи	Қалалық телефон байланысы Городская телефонная связь	Халықаралық телефон байланысы Междугородная телефонная связь	Деректерді беру қызметтері Услуги по передаче данных	Сымды желілер арқылы Интернетке қатынауды ұсыну Услуги по предоставлению доступа к Интернет по проводным сетям	
--	-------------------------------------	---	---	---	---	--

өткен жылғы тиісті айға

к соответствующему месяцу предыдущего года

Қаңтар	99,7	100,1	99,4	100,0	94,7	Январь
Ақпан	99,2	99,7	94,8	100,0	94,2	Февраль
Наурыз	99,4	99,7	94,8	100,0	97,4	Март
Сәуір	99,5	99,6	95,2	100,0	98,4	Апрель
Мамыр	99,8	99,5	97,1	100,0	99,0	Май
Маусым	112,1	99,5	97,1	100,0	99,0	Июнь
Шілде	111,4	99,5	90,8	100,0	99,2	Июль
Тамыз	111,1	99,5	88,1	100,0	99,3	Август
Қыркүйек	110,9	99,3	87,2	100,0	98,9	Сентябрь
Қазан	110,8	99,3	87,0	100,0	98,9	Октябрь
Қараша	110,7	99,3	87,0	100,0	98,9	Ноябрь
Желтоқсан	110,6	99,3	87,0	100,0	97,9	Декабрь

өткен жылғы тиісті кезеңге

к соответствующему периоду предыдущего года

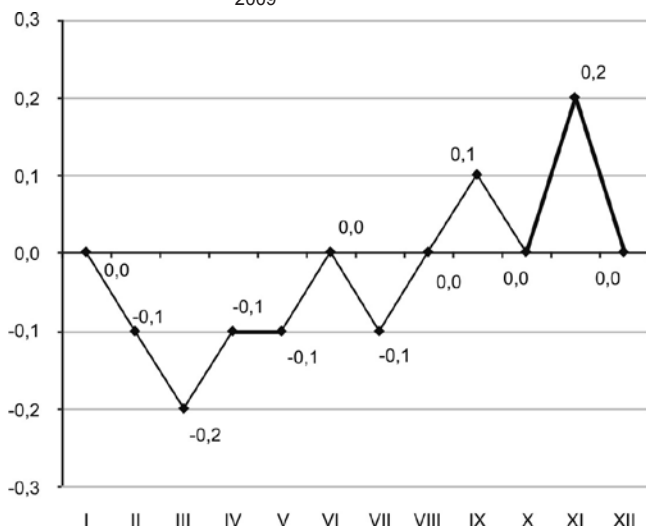
Қаңтар	99,7	100,1	99,4	100,0	94,7	Январь
Қаңтар-ақпан	99,5	99,9	97,1	100,0	94,5	Январь-февраль
Қаңтар-наурыз	99,4	99,8	96,3	100,0	95,4	Январь-март
Қаңтар-сәуір	99,5	99,8	96,0	100,0	96,1	Январь-апрель
Қаңтар-мамыр	99,5	99,7	96,2	100,0	96,7	Январь-май
Қаңтар-маусым	101,6	99,7	96,4	100,0	97,1	Январь-июнь
Қаңтар-шілде	103,0	99,6	95,6	100,0	97,4	Январь-июль
Қаңтар-тамыз	104,0	99,6	94,7	100,0	97,6	Январь-август
Қаңтар-қыркүйек	104,8	99,6	93,8	100,0	97,7	Январь-сентябрь
Қаңтар-қазан	105,4	99,6	93,2	100,0	97,9	Январь-октябрь
Қаңтар-қараша	105,9	99,5	92,6	100,0	98,0	Январь-ноябрь
Қаңтар-желтоқсан	106,3	99,5	92,1	100,0	98,0	Январь-декабрь

**2005ж. желтоқсан = 100
декабрь 2005г. = 100**

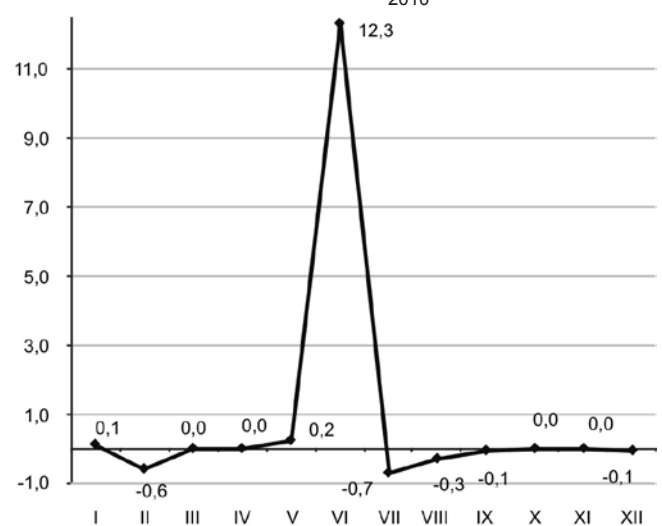
Қаңтар	90,1	99,6	94,7	100,0	62,5	Январь
Ақпан	89,5	99,3	90,1	100,0	62,1	Февраль
Наурыз	89,5	99,3	90,1	100,0	62,1	Март
Сәуір	89,6	99,1	90,5	100,0	62,1	Апрель
Мамыр	89,7	99,0	92,0	100,0	62,1	Май
Маусым	100,8	99,0	92,0	100,0	62,1	Июнь
Шілде	100,1	99,0	85,6	100,0	62,1	Июль
Тамыз	99,8	99,0	83,1	100,0	62,1	Август
Қыркүйек	99,7	98,8	82,2	100,0	61,9	Сентябрь
Қазан	99,6	98,8	82,0	100,0	61,9	Октябрь
Қараша	99,6	98,8	82,0	100,0	61,9	Ноябрь
Желтоқсан	99,6	98,8	82,0	100,0	61,2	Декабрь

**Заңды тұлғаларға көрсетілген байланыс қызметтері тарифтерінің өзгеруі
Изменение тарифов на услуги связи для юридических лиц**

өткен айға пайызбен, өсуі+, төмендеуі-
2009



в процентах к предыдущему месяцу, прирост+, снижение-
2010



5.4 Заңды тұлғаларға көрсетілген байланыс қызметтерінің жекелеген түрлері тарифтерінің индексі
Индекс тарифов на отдельные виды услуг связи для юридических лиц

пайызбен

в процентах

	2001	2002	2003	2004	2005	2006	2007	2008	2009	2010	
кезең соңына, өткен жылғы желтоқсанға											
на конец периода, к декабрю предыдущего года											
Байланыс қызметтері											Услуги связи
Қалалық телефон байланысы	123,5	100,0	97,0	98,0	100,0	99,8	97,0	102,2	100,5	99,3	Городская телефонная связь
негізгі телефон аппараты үшін абоненттік төлемақы телефонды желіге қосу үшін шекті төлемақы	126,5	100,0	100,0	100,0	100,0	99,9	99,0	102,8	100,5	99,8	абонентская плата за основной телефонный аппарат предельная плата за подключение телефона к сети
Қалааралық телефон байланысы	128,4	101,3	101,2	92,3	93,9	99,9	95,3	100,0	98,6	87,0	Междугородная телефонная связь
республика ішінде	150,7	100,0	100,0	100,0	100,0	100,0	100,1	100,0	99,1	97,6	внутри республики
ТМД елдеріне	106,9	103,3	102,8	80,7	80,0	99,6	105,6	100,0	97,8	49,4	в страны СНГ
ТМД-дан тыс елдерге	106,7	103,3	102,8	80,7	100,0	99,9	62,9	99,9	94,6	67,6	в страны вне СНГ
Деректерді беру қызметтері	117,3	100,6	101,9	100,0	100,0	100,0	100,0	100,0	100,0	100,0	Услуги по передаче данных
республика ішінде	120,0	100,0	100,0	100,0	100,0	100,0	100,0	100,0	100,0	100,0	внутри республики
ТМД елдеріне	103,1	103,3	102,8	100,0	100,0	100,0	100,0	100,0	100,0	100,0	в страны СНГ
ТМД-дан тыс елдерге	103,1	103,3	102,8	100,0	100,0	100,0	100,0	100,0	100,0	100,0	в страны вне СНГ
Сымды желілер арқылы Интернетке қатынауды ұсыну	71,4	93,4	98,9	94,7	97,9	Услуги по предоставлению доступа к Интернет по проводным сетям
жалғанатын желілер бойынша қолжеткізу	91,1	99,4	96,7	99,0	96,8	коммутируемый доступ
кең жолақты қолжеткізу	70,7	89,4	99,8	86,2	97,5	широкополосный доступ
өткен жылға											
к предыдущему году											
Байланыс қызметтері											Услуги связи
Қалалық телефон байланысы	111,8	110,5	98,5	96,8	99,7	99,8	97,6	101,5	100,6	99,5	Городская телефонная связь
негізгі телефон аппараты үшін абоненттік төлемақы телефонды желіге қосу үшін шекті төлемақы	113,3	111,7	100,0	100,0	100,0	99,9	99,3	102,4	100,6	100,0	абонентская плата за основной телефонный аппарат предельная плата за подключение телефона к сети
Қалааралық телефон байланысы	115,2	113,8	101,1	98,3	89,6	98,3	95,5	99,8	99,0	92,1	Междугородная телефонная связь
республика ішінде	125,4	120,2	100,0	100,0	100,0	100,0	100,2	100,0	99,4	96,8	внутри республики
ТМД елдеріне	105,2	106,5	103,0	95,8	71,6	93,7	105,2	100,4	98,4	74,7	в страны СНГ
ТМД-дан тыс елдерге	105,1	106,3	103,0	95,8	84,2	99,9	64,5	97,5	94,9	86,3	в страны вне СНГ
Деректерді беру қызметтері	109,3	108,6	102,0	100,0	100,0	100,0	100,0	100,0	100,0	100,0	Услуги по передаче данных
республика ішінде	110,0	109,1	100,0	100,0	100,0	100,0	100,1	99,9	100,0	100,0	внутри республики
ТМД елдеріне	103,3	104,6	103,0	100,0	100,0	100,0	100,0	100,0	100,0	100,0	в страны СНГ
ТМД-дан тыс елдерге	103,3	104,6	103,0	100,0	100,0	100,0	100,0	100,0	100,0	100,0	в страны вне СНГ
Сымды желілер арқылы Интернетке қатынауды ұсыну	75,4	97,9	95,4	98,0	Услуги по предоставлению доступа к Интернет по проводным сетям
жалғанатын желілер бойынша қолжеткізу	95,3	98,0	98,1	99,3	коммутируемый доступ
кең жолақты қолжеткізу	71,6	98,0	88,6	94,9	широкополосный доступ

Жалғасы

Продолжение

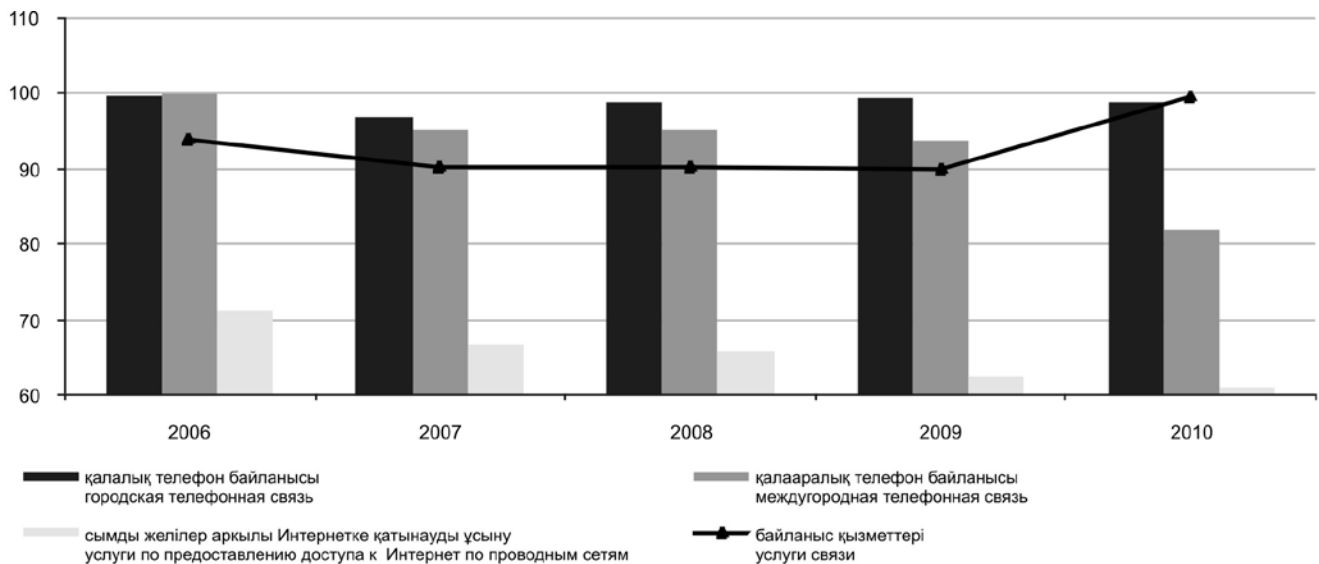
	2006	2007	2008	2009	2010	
кезең соңына, 2005ж. желтоқсан = 100						
на конец периода, декабрь 2005г. = 100						
Байланыс қызметтері	94,0	90,2	90,3	90,0	99,6	Услуги связи
Қалалық телефон байланысы	99,8	96,8	99,0	99,5	98,8	Городская телефонная связь

Жалғасы	2006	2007	2008	2009	2010	Продолжение
негізгі телефон аппараты үшін абоненттік төлемақы	99,9	98,9	101,6	102,1	101,9	абонентская плата за основной телефонный аппарат
телефонды желіге қосу үшін шекті төлемақы	99,4	87,7	87,8	88,5	85,4	предельная плата за подключение телефона к сети
Қалааралық телефон байланысы	99,9	95,2	95,2	93,9	82,0	Междугородная телефонная связь
республика ішінде	100,0	100,2	100,2	99,3	96,9	внутри республики
ТМД елдеріне	99,6	105,2	105,2	102,9	50,9	в страны СНГ
ТМД-дан тыс елдерге	99,9	62,8	62,8	59,4	40,1	в страны вне СНГ
Деректерді беру қызметтері республика ішінде	100,0	100,0	100,0	100,0	100,0	Услуги по передаче данных внутри республики
ТМД елдеріне	100,0	100,0	100,0	100,0	100,0	в страны СНГ
ТМД-дан тыс елдерге	100,0	100,0	100,0	100,0	100,0	в страны вне СНГ
Сымды желілер арқылы Интернетке қатынауды ұсыну	71,4	66,7	66,0	62,5	61,2	Услуги по предоставлению доступа к Интернет по проводным сетям
коммутациялық шығу	91,1	90,5	87,5	86,7	83,9	коммутируемый доступ
кең жолақты шығу	70,7	63,2	63,1	54,4	53,0	широкополосный доступ

Заңды тұлғаларға көрсетілген байланыс қызметтері тарифтерінің индексі Индекс тарифов на услуги связи для юридических лиц

кезең соңына, 2005ж. желтоқсан =100%, пайызбен

на конец периода, в процентах, декабрь 2005г.=100%



5.5 2010 жылы заңды тұлғаларға көрсетілген байланыс қызметтерінің жекелеген түрлері тарифтерінің индексі Индекс тарифов на отдельные виды услуг связи для юридических лиц в 2010 году

өткен айға пайызбен

в процентах к предыдущему месяцу

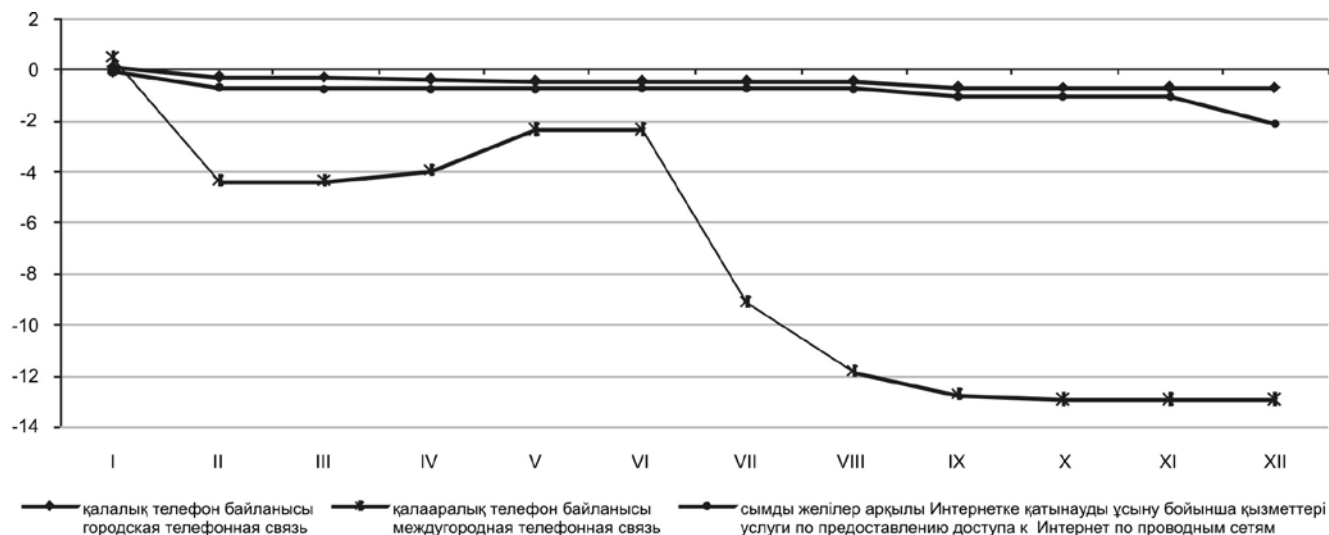
	Қаңтар Январь	Ақпан Февраль	Наурыз Март	Сәуір Апрель	Мамыр Май	Маусым Июнь	
Байланыс қызметтері	100,1	99,4	100,0	100,0	100,2	112,3	Услуги связи
Қалалық телефон байланысы	100,1	99,7	100,0	99,8	99,9	100,0	Городская телефонная связь
негізгі телефон аппараты үшін абоненттік төлемақы	100,1	100,0	100,0	100,1	99,9	100,0	абонентская плата за основной телефонный аппарат
телефонды желіге қосу үшін шекті төлемақы	100,0	98,0	100,0	98,5	100,0	100,0	предельная плата за подключение телефона к сети
Қалааралық телефон байланысы	100,4	95,2	100,0	100,4	101,7	100,0	Междугородная телефонная связь
республика ішінде	100,6	94,2	100,0	100,6	102,2	100,0	внутри республики
ТМД елдеріне	99,9	96,6	100,0	100,0	99,9	100,0	в страны СНГ
ТМД-дан тыс елдерге	99,3	104,2	100,0	100,0	99,9	100,0	в страны вне СНГ
Деректерді беру қызметтері республика ішінде	100,0	100,0	100,0	100,0	100,0	100,0	Услуги для передачи данных внутри республики

Жалғасы	Продолжение						
	Қаңтар Январь	Ақпан Февраль	Наурыз Март	Сәуір Апрель	Мамыр Май	Маусым Июнь	
ТМД елдеріне	100,0	100,0	100,0	100,0	100,0	100,0	в страны СНГ
ТМД-дан тыс елдерге	100,0	100,0	100,0	100,0	100,0	100,0	в страны вне СНГ
Сымды желілер арқылы Интернетке қатынауды ұсыну	99,9	99,4	100,0	100,0	100,0	100,0	Услуги по предоставлению доступа к Интернет по проводным сетям
жалғанатын желілер бойынша қолжеткізу	100,0	100,0	100,0	100,0	100,0	100,0	коммутируемый доступ
кең жолақты қолжеткізу	99,7	97,9	100,0	100,0	100,0	100,0	широкополосный доступ

Жалғасы	Продолжение						
	Шілде Июль	Тамыз Август	Қыркүйек Сентябрь	Қазан Октябрь	Қараша Ноябрь	Желтоқсан Декабрь	
Байланыс қызметтері	99,3	99,7	99,9	100,0	100,0	99,9	Услуги связи
Қалалық телефон байланысы	100,0	100,0	99,8	100,0	100,0	100,0	Городская телефонная связь
негізгі телефон аппараты үшін абоненттік төлемақы	100,0	100,0	99,8	100,0	100,0	100,0	абонентская плата за основной телефонный аппарат
телефонды желіге қосу үшін шекті төлемақы	100,0	100,0	100,0	100,0	100,0	100,0	предельная плата за подключение телефона к сети
Қалааралық телефон байланысы	93,0	97,0	99,0	99,8	100,0	100,0	Междугородная телефонная связь
республика ішінде	100,0	100,0	100,1	100,0	100,0	100,0	внутри республики
ТМД елдеріне	68,8	82,7	91,8	98,2	100,0	100,0	в страны СНГ
ТМД-дан тыс елдерге	78,3	87,3	96,6	99,0	100,0	100,0	в страны вне СНГ
Деректерді беру қызметтері	100,0	100,0	100,0	100,0	100,0	100,0	Услуги для передачи данных
республика ішінде	100,0	100,0	100,0	100,0	100,0	100,0	внутри республики
ТМД елдеріне	100,0	100,0	100,0	100,0	100,0	100,0	в страны СНГ
ТМД-дан тыс елдерге	100,0	100,0	100,0	100,0	100,0	100,0	в страны вне СНГ
Сымды желілер арқылы Интернетке қатынауды ұсыну	100,0	100,0	99,7	100,0	100,0	99,0	Услуги по предоставлению доступа к Интернет по проводным сетям
жалғанатын желілер бойынша қолжеткізу	100,0	100,0	100,0	100,0	100,0	96,8	коммутируемый доступ
кең жолақты қолжеткізу	100,0	100,0	99,9	100,0	100,0	100,0	широкополосный доступ

2010 жылы заңды тұлғаларға көрсетілген байланыс қызметтері тарифтерінің өзгеруі Изменение тарифов на услуги связи для юридических лиц в 2010 году

кезең соңына, өткен жылғы желтоқсанға пайызбен, өсуі+, төмендеуі- на конец периода, в процентах к декабрю предыдущего года, прирост+, снижение-



ӨҢІРЛЕР БОЙЫНША БАҒАНЫҢ ДЕҢГЕЙІ МЕН СЕРПІНІ УРОВЕНЬ И ДИНАМИКА ЦЕН ПО РЕГИОНАМ

6. Құрылыстағы бағаның деңгейі мен серпіні Уровень и динамика цен в строительстве

6.1. Құрылыстағы бағаның индексі Индекс цен в строительстве

пайызбен

в процентах

	2001	2002	2003	2004	2005	2006	2007	2008	2009	2010	
--	------	------	------	------	------	------	------	------	------	------	--

кезең соңына, өткен жылғы желтоқсанға на конец периода, к декабрю предыдущего года

Қазақстан Республикасы	108,8	104,5	103,0	105,6	105,3	105,0	107,1	108,5	104,5	103,6	Республика Казахстан
Ақмола	106,8	102,9	101,1	106,8	106,6	104,7	107,6	108,0	105,6	104,5	Ақмолинская
Ақтөбе	106,2	103,5	101,3	107,8	104,2	103,7	108,6	105,6	103,4	104,0	Актюбинская
Алматы	109,8	105,0	102,0	105,5	105,4	104,0	107,4	107,0	104,0	105,5	Алматинская
Атырау	106,5	102,5	101,7	103,3	104,0	103,7	105,0	105,3	103,6	103,5	Атырауская
Батыс Қазақстан	107,5	103,6	101,3	105,9	104,4	104,0	105,3	105,4	102,6	104,9	Западно-Казахстанская
Жамбыл	108,1	102,5	101,6	105,5	104,4	104,5	106,2	109,1	102,6	104,1	Жамбылская
Қарағанды	107,2	102,6	101,5	107,3	106,8	104,8	104,7	108,7	104,0	106,8	Карагандинская
Қостанай	107,3	103,4	101,9	107,3	108,0	106,3	106,8	108,2	104,7	107,3	Костанайская
Қызылорда	108,9	103,0	101,2	104,8	105,0	103,8	106,5	107,6	103,6	104,9	Кызылординская
Маңғыстау	116,7	103,8	103,6	106,4	106,7	104,6	106,4	108,2	105,3	105,8	Мангистауская
Оңтүстік Қазақстан	106,4	101,4	101,8	104,4	106,1	104,9	104,9	106,1	102,8	106,0	Южно-Казахстанская
Павлодар	104,4	102,4	101,3	107,6	107,0	105,2	105,8	108,0	104,5	106,2	Павлодарская
Солтүстік Қазақстан	106,5	103,5	101,1	105,3	106,1	104,6	104,6	109,4	103,4	103,9	Северо-Казахстанская
Шығыс Қазақстан	107,3	103,8	101,8	105,5	105,8	104,1	106,7	110,7	103,7	106,9	Восточно-Казахстанская
Астана қаласы	108,5	105,7	108,2	106,0	105,1	104,6	107,0	108,2	105,9	105,8	г.Астана
Алматы қаласы	110,8	107,0	104,2	107,3	106,0	104,5	109,6	108,6	103,3	103,0	г.Алматы

өткен жылға к предыдущему году

Қазақстан Республикасы	107,6	106,3	103,5	104,2	106,0	105,0	105,8	108,1	105,8	104,6	Республика Казахстан
Ақмола	101,2	105,2	102,0	103,7	107,0	105,8	106,1	108,2	105,9	105,4	Ақмолинская
Ақтөбе	105,6	104,6	102,2	104,3	106,8	103,9	106,0	107,2	104,2	104,1	Актюбинская
Алматы	106,3	106,7	103,6	103,7	106,1	104,1	105,4	107,9	104,5	105,5	Алматинская
Атырау	107,0	104,6	101,3	102,8	103,9	103,7	104,5	105,6	103,8	103,7	Атырауская
Батыс Қазақстан	105,1	105,4	102,1	103,2	105,8	104,1	104,5	105,7	103,3	104,6	Западно-Казахстанская
Жамбыл	106,1	104,6	101,9	103,8	105,0	104,6	105,1	107,9	105,0	103,7	Жамбылская
Қарағанды	106,8	104,1	102,0	104,6	107,8	105,2	104,7	106,9	105,5	106,0	Карагандинская
Қостанай	107,0	104,8	102,8	103,9	108,8	107,0	106,4	107,6	106,1	106,1	Костанайская
Қызылорда	106,3	105,7	101,9	103,1	105,0	104,1	105,3	107,1	105,2	104,5	Кызылординская
Маңғыстау	115,2	108,4	103,0	105,1	107,4	105,5	105,3	107,4	106,4	105,7	Мангистауская
Оңтүстік Қазақстан	105,7	103,5	101,8	103,1	106,0	105,0	104,3	106,5	103,8	104,7	Южно-Казахстанская
Павлодар	104,9	103,3	101,7	104,4	108,5	105,5	105,5	107,4	105,2	105,9	Павлодарская
Солтүстік Қазақстан	104,4	104,3	102,5	102,9	106,7	104,8	104,5	107,3	105,7	103,9	Северо-Казахстанская
Шығыс Қазақстан	106,5	105,1	102,7	103,7	106,5	104,2	105,5	108,6	106,8	105,7	Восточно-Казахстанская
Астана қаласы	108,9	106,7	106,5	107,4	105,7	105,0	105,6	108,2	106,1	106,6	г.Астана
Алматы қаласы	108,1	108,5	105,2	106,2	107,2	104,0	108,0	109,4	104,7	103,7	г.Алматы

кезең соңына, 1991 жылдың сметалық бағаларына есемен на конец периода, в разрах к сметным ценам 1991 года

пайызбен

в процентах

	2001	2002	2003	2004	2005	
Қазақстан Республикасы	96,853	101,214	104,206	110,055	115,855	Республика Казахстан
Ақмола	94,977	97,739	98,837	105,535	112,462	Ақмолинская
Ақтөбе	90,052	93,163	94,407	101,798	106,113	Актюбинская

Жалғасы

Продолжение

	2001	2002	2003	2004	2005	
Алматы	92,129	96,719	98,624	104,034	109,625	Алматинская
Атырау	115,106	117,973	119,977	123,984	128,912	Атырауская
Батыс Қазақстан	94,680	98,051	99,314	105,164	109,814	Западно-Казахстанская
Жамбыл	85,495	87,652	89,054	93,973	98,103	Жамбылская
Қарағанды	94,992	97,474	98,924	106,105	113,369	Карагандинская
Қостанай	93,711	96,891	98,755	106,014	114,499	Костанайская
Қызылорда	94,516	97,326	98,497	103,177	108,323	Кызылординская
Маңғыстау	122,254	126,854	131,408	139,839	149,179	Мангистауская
Оңтүстік Қазақстан	102,340	103,740	105,616	110,235	116,913	Южно-Казахстанская
Павлодар	103,527	106,035	107,396	115,539	123,624	Павлодарская
Солтүстік Қазақстан	104,419	108,083	109,245	115,068	122,063	Северо-Казахстанская
Шығыс Қазақстан	89,247	92,656	94,304	99,583	105,310	Восточно-Казахстанская
Астана қаласы	113,543	119,984	129,846	137,559	144,548	г.Астана
Алматы қаласы	116,104	124,204	129,424	138,860	147,186	г.Алматы

Жалғасы

Продолжение

пайызбен

в процентах

	2006	2007	2008	2009	2010	
--	------	------	------	------	------	--

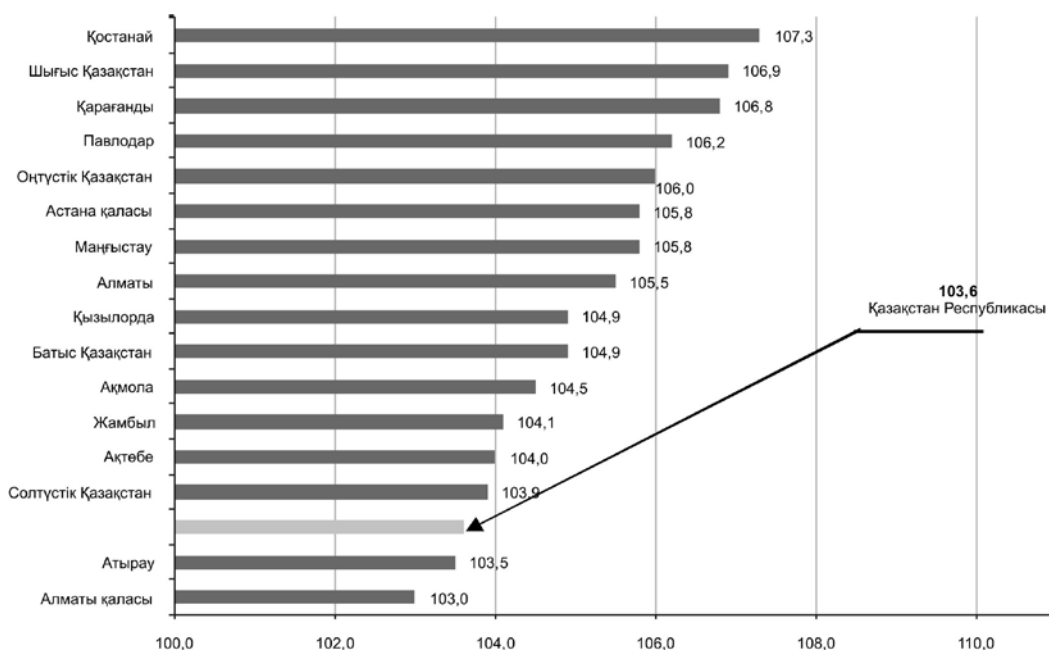
**кезең соңына, 1991 жылдың сметалық бағаларына есемен
на конец периода, в разрах к сметным ценам 1991 года**

Қазақстан Республикасы	121,623	130,272	141,320	147,704	153,032	Республика Казахстан
Ақмола	117,789	126,800	136,884	144,505	151,021	Акмолинская
Ақтөбе	110,072	119,512	126,180	130,522	135,784	Актюбинская
Алматы	114,032	122,476	131,031	136,338	143,898	Алматинская
Атырау	133,730	140,445	147,864	153,179	158,580	Атырауская
Батыс Қазақстан	114,250	120,295	126,806	130,151	136,505	Западно-Казахстанская
Жамбыл	102,485	108,862	118,722	121,866	126,880	Жамбылская
Қарағанды	118,824	124,403	135,233	140,612	150,205	Карагандинская
Қостанай	121,687	129,975	140,691	147,269	158,065	Костанайская
Қызылорда	112,444	119,802	128,929	133,524	140,074	Кызылординская
Маңғыстау	156,016	166,031	179,653	189,085	200,107	Мангистауская
Оңтүстік Қазақстан	122,609	128,682	136,578	140,339	148,711	Южно-Казахстанская
Павлодар	130,089	137,686	148,642	155,390	164,953	Павлодарская
Солтүстік Қазақстан	127,696	133,614	146,134	151,103	157,008	Северо-Казахстанская
Шығыс Қазақстан	109,631	117,017	129,489	134,334	143,644	Восточно-Казахстанская
Астана қаласы	151,201	161,837	175,151	185,521	196,330	г.Астана
Алматы қаласы	153,838	168,603	183,060	189,011	194,751	г.Алматы

**2010 жылы құрылыстағы бағаның индексі
Индекс цен в строительстве в 2010 году**

кезең соңына, өткен жылғы желтоқсанға пайызбен

на конец периода, в процентах к декабрю предыдущего года



6.2 2010 жылы құрылыстағы бағаның индексі

Индекс цен в строительстве в 2010 году

өткен айға пайызбен

в процентах к предыдущему месяцу

	Қаңтар Январь	Ақпан Февраль	Наурыз Март	Сәуір Апрель	Мамыр Май	Маусым Июнь	
Қазақстан Республикасы	100,6	100,3	100,2	100,4	100,2	100,3	Республика Казахстан
Ақмола	100,4	100,4	100,1	100,3	100,5	100,4	Ақмолинская
Ақтөбе	100,6	100,2	100,5	100,3	100,5	100,4	Актюбинская
Алматы	100,6	100,3	100,5	100,5	100,5	100,4	Алматинская
Атырау	100,4	100,3	100,2	100,3	100,2	100,4	Атырауская
Батыс Қазақстан	101,2	100,3	100,2	100,5	100,2	100,3	Западно-Казахстанская
Жамбыл	100,3	100,1	100,3	100,3	100,5	100,6	Жамбылская
Қарағанды	100,6	100,4	100,3	100,6	100,7	101,1	Қарагандинская
Қостанай	100,8	100,3	100,7	100,5	100,3	100,8	Қостанайская
Қызылорда	100,5	100,3	100,3	100,3	100,4	100,3	Қызылординская
Маңғыстау	100,8	100,3	100,4	100,6	100,3	100,4	Мангистауская
Оңтүстік Қазақстан	100,5	100,5	100,6	100,4	100,6	100,6	Южно-Казахстанская
Павлодар	100,9	100,4	100,3	100,6	100,3	100,9	Павлодарская
Солтүстік Қазақстан	100,4	100,2	100,2	100,3	100,3	100,5	Северо-Казахстанская
Шығыс Қазақстан	100,7	100,6	100,4	100,6	100,6	100,7	Восточно-Казахстанская
Астана қаласы	101,1	100,2	100,2	100,3	100,6	100,5	г.Астана
Алматы қаласы	100,4	100,0	100,1	100,2	100,4	100,1	г.Алматы

Жалғасы

Продолжение

	Шілде Июль	Тамыз Август	Қыркүйек Сентябрь	Қазан Октябрь	Қараша Ноябрь	Желтоқсан Декабрь	
Қазақстан Республикасы	100,2	100,3	100,1	100,2	100,1	100,6	Республика Казахстан
Ақмола	100,6	100,5	100,2	100,4	100,0	100,7	Ақмолинская
Ақтөбе	100,2	100,4	100,3	100,2	100,1	100,3	Актюбинская
Алматы	100,4	100,4	100,4	100,4	100,8	100,4	Алматинская
Атырау	100,3	100,3	100,3	100,3	100,2	100,3	Атырауская
Батыс Қазақстан	100,3	100,4	100,4	100,2	100,3	100,5	Западно-Казахстанская
Жамбыл	100,3	100,4	100,2	100,2	100,3	100,7	Жамбылская
Қарағанды	100,4	100,7	100,3	100,5	100,5	100,6	Қарагандинская
Қостанай	100,4	100,5	101,2	100,5	100,7	100,5	Қостанайская
Қызылорда	100,4	100,5	100,2	100,4	100,3	100,9	Қызылординская
Маңғыстау	100,6	100,4	100,4	100,5	100,4	100,7	Мангистауская
Оңтүстік Қазақстан	100,3	100,8	100,4	100,4	100,5	100,3	Южно-Казахстанская
Павлодар	100,3	100,6	100,4	100,3	100,4	100,8	Павлодарская
Солтүстік Қазақстан	100,4	100,3	100,3	100,3	100,2	100,4	Северо-Казахстанская
Шығыс Қазақстан	100,5	100,5	100,6	100,5	100,4	100,7	Восточно-Казахстанская
Астана қаласы	100,5	100,3	100,5	100,3	100,3	100,8	г.Астана
Алматы қаласы	101,1	100,0	100,2	100,0	100,1	100,4	г.Алматы

6.3 Құрылыс-монтаж жұмыстары бағасының индексі

Индекс цен на строительно-монтажные работы

пайызбен

в процентах

	2001	2002	2003	2004	2005	2006	2007	2008	2009	2010
--	------	------	------	------	------	------	------	------	------	------

кезең соңына, өткен жылғы желтоқсанға
на конец периода, к декабрю предыдущего года

Қазақстан Республикасы	111,6	106,3	104,3	105,6	104,9	104,9	107,5	108,4	104,4	102,9	Республика Казахстан
Ақмола	106,9	102,7	100,9	106,6	106,4	104,7	108,4	107,9	105,6	104,2	Ақмолинская
Ақтөбе	107,3	104,6	100,5	109,7	105,6	105,5	108,6	106,9	103,8	104,1	Актюбинская
Алматы	111,2	105,9	102,2	103,8	104,2	104,3	108,9	107,3	104,0	105,3	Алматинская
Атырау	104,1	99,3	102,5	104,7	104,6	104,3	107,1	105,9	103,1	103,8	Атырауская
Батыс Қазақстан	108,0	104,2	101,1	105,6	103,6	104,0	104,4	105,4	102,9	105,0	Западно-Казахстанская
Жамбыл	109,9	102,8	101,7	104,9	104,4	105,1	107,0	109,4	102,4	103,3	Жамбылская
Қарағанды	109,7	103,1	101,4	106,7	103,8	104,4	104,0	107,6	103,1	105,5	Қарагандинская
Қостанай	109,0	104,7	102,7	106,6	108,4	107,3	108,6	108,6	104,7	105,6	Қостанайская
Қызылорда	110,6	102,8	100,9	104,5	104,3	104,3	108,9	109,8	104,9	104,6	Қызылординская
Маңғыстау	123,3	104,0	105,4	105,9	105,8	104,4	106,3	109,6	108,1	105,7	Мангистауская
Оңтүстік Қазақстан	107,1	100,4	102,1	104,1	105,1	105,1	106,0	105,0	102,1	105,3	Южно-Казахстанская
Павлодар	104,4	102,7	101,4	105,7	105,2	105,4	106,2	106,8	103,9	105,5	Павлодарская
Солтүстік Қазақстан	106,8	104,4	100,8	104,6	104,7	104,5	104,9	109,6	102,6	103,3	Северо-Казахстанская
Шығыс Қазақстан	108,5	104,6	101,8	104,7	103,7	103,9	106,4	111,4	103,5	106,1	Восточно-Казахстанская
Астана қаласы	110,1	106,6	110,1	105,9	104,9	104,6	107,3	108,2	105,9	105,5	г.Астана
Алматы қаласы	114,4	108,2	104,7	107,0	105,5	104,6	110,4	108,8	103,2	103,0	г.Алматы

өткен жылға
к предыдущему году

Қазақстан Республикасы	109,4	108,6	105,1	105,3	105,1	105,1	106,2	108,3	105,4	104,2	Республика Казахстан
Ақмола	97,2	106,1	101,8	103,5	106,7	105,9	106,4	108,6	105,8	105,3	Ақмолинская

Жалғасы											Продолжение
	2001	2002	2003	2004	2005	2006	2007	2008	2009	2010	
Ақтөбе	105,8	105,8	102,5	105,4	107,5	105,5	106,5	108,6	104,7	104,8	Актюбинская
Алматы	106,7	107,9	104,2	103,3	103,9	104,0	106,4	108,8	104,6	105,5	Алматинская
Атырау	103,1	102,8	99,3	104,4	104,4	104,7	106,1	106,4	104,2	103,6	Атырауская Западно-
Батыс Қазақстан	104,3	106,2	102,0	103,3	104,4	104,3	104,0	105,2	103,4	104,6	Казахстанская
Жамбыл	106,8	105,7	101,8	103,6	104,5	105,3	105,8	108,3	105,0	103,3	Жамбылская
Қарағанды	109,0	105,1	102,2	104,8	104,7	104,2	104,2	106,0	104,3	105,1	Қарагандинская
Қостанай	110,0	106,7	103,9	104,0	107,5	108,2	107,9	108,7	106,1	105,5	Қостанайская
Қызылорда	105,7	106,5	101,7	102,7	104,1	104,6	106,8	109,4	106,8	105,2	Қызылординская
Маңғыстау	120,3	110,5	103,8	106,2	106,1	105,3	105,2	108,3	108,3	106,9	Мангистауская
Оңтүстік Қазақстан	105,7	103,5	101,6	103,5	104,5	105,0	105,1	106,6	102,7	104,1	Южно-Казахстанская
Павлодар	105,1	103,7	101,7	103,9	105,7	105,2	105,9	107,0	104,2	105,4	Павлодарская
Солтүстік Қазақстан	104,1	104,8	103,0	102,7	104,9	104,6	104,6	107,4	105,4	103,3	Северо-Казахстанская Восточно-
Шығыс Қазақстан	107,5	106,1	103,1	103,4	104,4	103,5	105,2	109,2	106,8	105,2	Казахстанская
Астана қаласы	111,3	108,2	107,8	108,4	105,4	105,0	105,8	108,5	106,0	106,4	г.Астана
Алматы қаласы	110,5	110,7	106,0	106,7	106,3	103,8	108,6	109,9	104,6	103,7	г.Алматы

пайызбен

в процентах

	2001	2002	2003	2004	2005	
--	------	------	------	------	------	--

**кезең соңына, 1991 жылдың сметалық бағаларына есемен
на конец периода, в разгах к сметным ценам 1991 года**

Қазақстан Республикасы	115,825	123,166	128,459	135,653	142,352	Республика Казахстан
Ақмола	97,817	100,496	101,384	108,078	114,987	Ақмолинская
Ақтөбе	103,808	108,616	109,115	119,677	126,428	Актюбинская
Алматы	88,939	94,220	96,330	99,988	104,193	Алматинская
Атырау	142,717	141,707	145,220	152,031	158,976	Атырауская Западно-
Батыс Қазақстан	109,633	114,211	115,434	121,838	126,204	Казахстанская
Жамбыл	84,819	87,200	88,714	93,120	97,184	Жамбылская
Қарағанды	115,198	118,723	120,421	128,431	133,357	Қарагандинская
Қостанай	97,474	102,066	104,853	111,852	121,229	Қостанайская
Қызылорда	111,578	114,742	115,785	121,021	126,211	Қызылординская
Маңғыстау	168,515	175,317	184,858	195,796	207,223	Мангистауская
Оңтүстік Қазақстан	124,779	125,292	127,969	133,210	139,977	Южно-Казахстанская
Павлодар	121,948	125,276	126,982	134,228	141,192	Павлодарская
Солтүстік Қазақстан	111,990	116,862	117,852	123,203	128,925	Северо-Казахстанская Восточно-
Шығыс Қазақстан	100,382	105,005	106,929	111,908	116,082	Казахстанская
Астана қаласы	121,495	129,508	142,592	151,005	158,390	г.Астана
Алматы қаласы	136,723	147,929	154,884	165,674	174,737	г.Алматы

Жалғасы

Продолжение

пайызбен

в процентах

	2006	2007	2008	2009	2010	
--	------	------	------	------	------	--

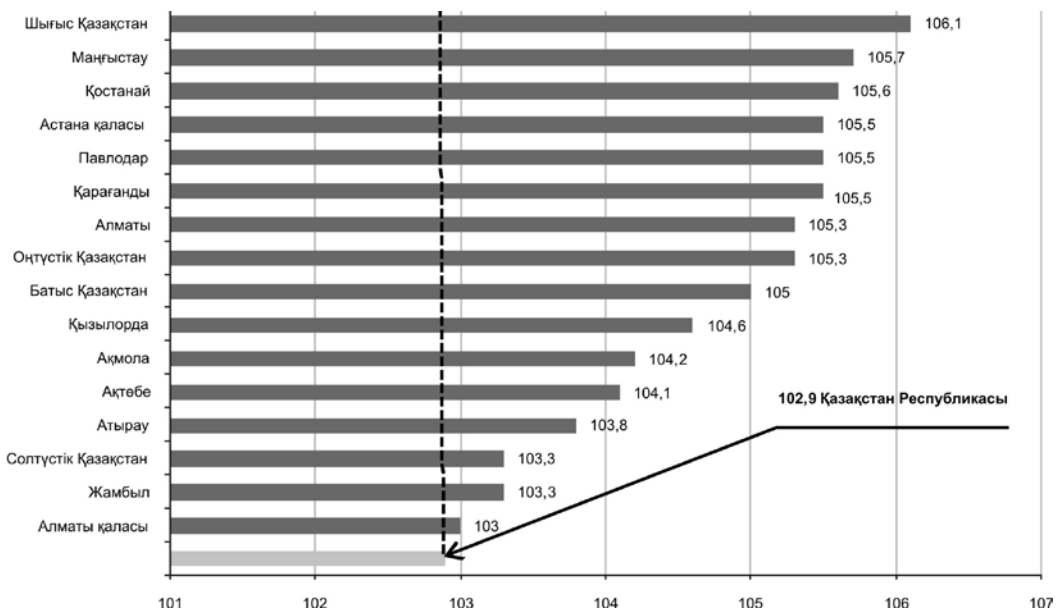
**кезең соңына, 1991 жылдың сметалық бағаларына есемен
на конец периода, в разгах к сметным ценам 1991 года**

Қазақстан Республикасы	149,321	160,541	173,979	181,583	186,804	Республика Казахстан
Ақмола	120,349	130,485	140,862	148,777	155,035	Ақмолинская
Ақтөбе	133,312	144,752	154,687	160,597	167,184	Актюбинская
Алматы	108,693	118,339	127,008	132,150	139,200	Алматинская
Атырау	165,827	177,617	188,150	194,024	201,345	Атырауская Западно-
Батыс Қазақстан	131,199	137,014	144,402	148,533	155,975	Казахстан ская
Жамбыл	102,184	109,303	119,523	122,429	126,491	Жамбылская
Қарағанды	139,257	144,808	155,806	160,600	169,437	Қарагандинская
Қостанай	130,046	141,212	153,309	160,442	169,419	Қостанайская
Қызылорда	131,641	143,414	157,489	165,193	172,711	Қызылординская
Маңғыстау	216,288	229,944	252,094	272,408	287,911	Мангистауская
Оңтүстік Қазақстан	147,129	155,926	163,676	167,078	175,955	Южно-Казахстанская
Павлодар	148,811	158,050	168,744	175,403	185,032	Павлодарская
Солтүстік Қазақстан	134,739	141,293	154,814	158,804	164,042	Северо-Казахстанская
Шығыс Қазақстан	120,663	128,383	143,063	148,120	157,081	Казахстанская
Астана қаласы	165,747	177,883	192,465	203,900	215,136	г.Астана
Алматы қаласы	182,703	201,746	219,441	226,458	233,150	г.Алматы

2010 жылы құрылыс-монтаж жұмыстары бағасының индексі
Индекс цен на строительные-монтажные работы в 2010 году

кезең соңына, өткен жылғы желтоқсанға пайызбен

на конец периода, в процентах к декабрю предыдущего года



6.4. 2010 жылы құрылыс-монтаж жұмыстары бағасының индексі
Индекс цен на строительные-монтажные работы в 2010 году

өткен айға пайызбен

в процентах к предыдущему месяцу

	Қаңтар Январь	Ақпан Февраль	Наурыз Март	Сәуір Апрель	Мамыр Май	Маусым Июнь	
Қазақстан Республикасы	100,6	100,2	100,2	100,3	100,2	100,2	Республика Казахстан
Ақмола	100,3	100,4	100,1	100,3	100,6	100,3	Акмолинская
Ақтөбе	100,7	100,2	100,5	100,2	100,8	100,5	Актюбинская
Алматы	100,6	100,2	100,5	100,5	100,5	100,3	Алматинская
Атырау	100,4	100,1	100,2	100,3	100,3	100,4	Атырауская
Батыс Қазақстан	100,7	100,3	100,4	100,4	100,3	100,3	Западно-Казахстанская
Жамбыл	100,3	100,0	100,2	100,3	100,4	100,4	Жамбылская
Қарағанды	100,7	100,3	100,6	100,5	100,7	100,4	Карагандинская
Қостанай	101,0	100,1	100,5	100,6	100,3	100,6	Костанайская
Қызылорда	100,5	100,3	100,4	100,1	100,5	100,3	Кызылординская
Маңғыстау	100,8	100,2	100,5	100,5	100,3	100,2	Мангистауская
Оңтүстік Қазақстан	100,5	100,4	100,5	100,4	100,5	100,5	Южно-Казахстанская
Павлодар	101,0	100,3	100,3	100,6	100,3	100,3	Павлодарская
Солтүстік Қазақстан	100,4	100,1	100,2	100,2	100,4	100,3	Северо-Казахстанская
Шығыс Қазақстан	100,8	100,5	100,3	100,6	100,5	100,4	Восточно-Казахстанская
Астана қаласы	101,2	100,2	100,2	100,3	100,5	100,4	г.Астана
Алматы қаласы	100,5	100,0	100,1	100,2	100,4	100,1	г.Алматы

Жалғасы

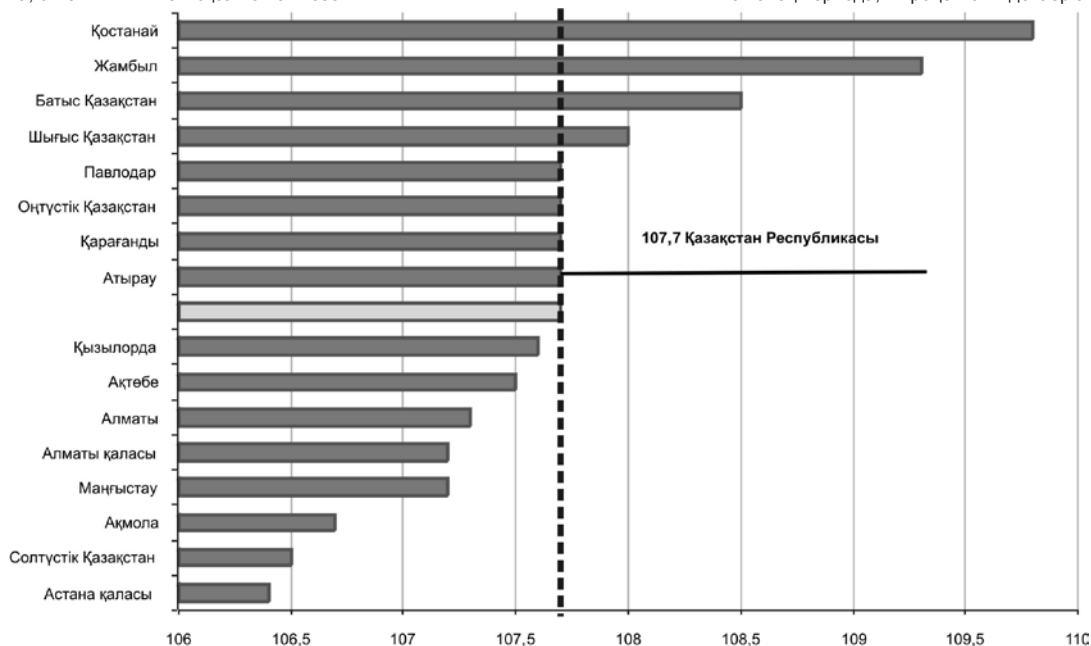
Продолжение

	Шілде Июль	Тамыз Август	Қыркүйек Сентябрь	Қазан Октябрь	Қараша Ноябрь	Желтоқсан Декабрь	
Қазақстан Республикасы	100,2	100,3	100,0	100,2	100,0	100,6	Республика Казахстан
Ақмола	100,6	100,5	100,2	100,4	99,9	100,7	Акмолинская
Ақтөбе	100,3	100,4	100,3	100,2	99,9	100,2	Актюбинская
Алматы	100,5	100,4	100,3	100,4	100,7	100,3	Алматинская
Атырау	100,5	100,3	100,4	100,3	100,3	100,1	Атырауская
Батыс Қазақстан	100,5	100,5	100,4	100,2	100,4	100,6	Западно-Казахстанская
Жамбыл	100,3	100,3	100,2	100,1	100,2	100,7	Жамбылская
Қарағанды	100,4	100,5	100,1	100,4	100,3	100,6	Карагандинская
Қостанай	100,3	100,3	100,7	100,4	100,3	100,5	Костанайская
Қызылорда	100,5	100,6	100,1	100,4	100,2	100,6	Кызылординская
Маңғыстау	100,7	100,4	100,4	100,4	100,3	100,8	Мангистауская
Оңтүстік Қазақстан	100,2	100,9	100,3	100,3	100,5	100,2	Южно-Казахстанская
Павлодар	100,4	100,6	100,3	100,2	100,3	100,9	Павлодарская
Солтүстік Қазақстан	100,5	100,3	100,2	100,3	100,1	100,3	Северо-Казахстанская
Шығыс Қазақстан	100,5	100,4	100,5	100,4	100,3	100,8	Восточно-Казахстанская
Астана қаласы	100,5	100,3	100,5	100,3	100,3	100,8	г.Астана
Алматы қаласы	101,0	100,0	100,2	100,0	100,1	100,4	г.Алматы

2010 жылы машиналар мен жабдықтар бағасының индексі
Индекс цен на машины и оборудование в 2010 году

кезең соңына, өткен жылғы желтоқсанға пайызбен

на конец периода, в процентах к декабрю предыдущего года



6.5 Машиналар мен жабдықтар бағасының индексі
Индекс цен на машины и оборудование

пайызбен

в процентах

	2001	2002	2003	2004	2005	2006	2007	2008	2009	2010	
кезең соңына, өткен жылғы желтоқсанға											
на конец периода, к декабрю предыдущего года											
Қазақстан Республикасы	104,5	102,0	101,7	108,0	107,3	104,4	106,7	109,4	104,2	107,7	Республика Казахстан
Ақмола	106,3	102,7	101,4	107,7	107,8	105,1	102,6	108,1	104,3	106,7	Ақмолинская
Ақтөбе	103,9	101,7	102,1	107,3	106,8	104,6	106,5	109,1	104,2	107,5	Актюбинская
Алматы	105,3	102,2	101,2	108,8	108,7	104,7	105,5	108,4	105,3	107,3	Алматинская
Атырау	103,7	101,9	101,1	107,2	106,4	103,9	106,7	109,0	103,8	107,7	Атырауская
Батыс Қазақстан	105,7	102,4	101,5	107,2	106,4	103,9	106,7	109,0	103,7	108,5	Западно-Казахстанская
Жамбыл	104,7	102,1	101,4	110,2	109,0	104,8	106,0	108,8	104,6	109,3	Жамбылская
Қарағанды	103,1	101,6	101,5	110,1	109,7	105,1	106,7	110,6	105,2	107,7	Қарағандинская
Қостанай	105,6	102,4	101,4	108,0	107,9	103,3	104,2	107,9	104,7	109,8	Қостанайская
Қызылорда	105,1	102,0	101,8	106,9	106,9	103,9	106,4	109,0	104,2	107,6	Қызылордин-ская
Маңғыстау	103,3	101,7	101,2	106,5	106,8	104,2	106,9	109,4	104,9	107,2	Мангистауская
Оңтүстік Қазақстан	104,9	102,2	101,2	110,6	109,0	104,7	107,0	109,7	105,5	107,7	Южно-Казахстанская
Павлодар	103,7	101,6	101,1	109,6	109,5	105,2	106,0	110,3	105,4	107,7	Павлодарская
Солтүстік Қазақстан	105,7	102,3	101,3	108,0	108,9	105,3	104,3	109,1	104,9	106,5	Северо-Казахстанская
Шығыс Қазақстан	104,6	102,1	101,7	112,4	110,0	104,6	107,2	110,1	105,0	108,0	Восточно-Казахстанская
Астана қаласы	105,3	102,3	101,4	107,0	108,2	104,9	106,4	108,3	105,0	106,4	г.Астана
Алматы қаласы	104,2	101,8	102,6	108,9	109,1	104,7	105,6	108,4	104,7	107,2	г.Алматы
өткен жылға											
к предыдущему году											
Қазақстан Республикасы	103,6	102,6	102,1	104,0	109,6	104,7	105,6	108,4	106,0	106,6	Республика Казахстан
Ақмола	104,6	103,7	102,2	103,4	109,6	105,4	103,8	106,0	105,6	105,8	Ақмолинская
Ақтөбе	103,6	102,1	102,0	104,0	109,1	104,7	105,5	108,2	105,8	106,5	Актюбинская
Алматы	103,9	102,9	101,9	104,0	111,1	105,2	105,3	107,5	106,5	106,2	Алматинская
Атырау	105,5	102,1	102,0	103,2	108,6	104,1	105,4	108,1	105,5	106,5	Атырауская
Батыс Қазақстан	104,4	103,3	102,2	103,4	108,6	104,1	105,5	108,1	105,5	107,6	Западно-Казахстанская
Жамбыл	104,4	102,7	102,1	104,9	111,9	105,4	105,4	108,0	106,0	107,3	Жамбылская
Қарағанды	102,7	101,8	101,8	105,2	112,2	106,1	105,9	109,1	107,1	106,6	Қарағандинская
Қостанай	104,2	103,2	102,1	103,8	110,5	104,0	103,9	106,3	106,0	106,9	Қостанайская
Қызылорда	103,8	102,8	102,2	103,3	108,8	104,2	105,4	108,0	105,7	106,7	Қызылордин-ская
Маңғыстау	105,2	101,8	101,9	102,9	108,6	104,3	105,8	108,2	106,5	106,6	Мангистауская
Оңтүстік Қазақстан	104,6	102,8	102,0	105,1	112,2	105,5	105,7	108,8	106,9	106,9	Южно-Казахстанская
Павлодар	103,3	101,8	101,7	104,7	111,9	106,1	105,4	108,7	107,0	106,8	Павлодарская
Солтүстік Қазақстан	104,2	103,2	102,1	103,6	110,8	105,8	104,7	107,3	106,3	105,8	Северо-Казахстанская
Шығыс Қазақстан	103,7	102,7	102,1	106,4	113,6	105,8	105,9	109,3	106,5	106,9	Восточно-Казахстанская
Астана қаласы	104,1	103,0	102,0	103,4	109,8	105,2	105,7	107,8	106,0	105,7	г.Астана
Алматы қаласы	103,3	102,5	102,4	104,6	111,3	105,4	105,3	107,5	106,1	105,9	г.Алматы

пайызбен						в процентах
	2001	2002	2003	2004	2005	
кезең соңына, 1991 жылдың сметалық бағаларына есемен на конец периода, в разрах к сметным ценам 1991 года						
Қазақстан Республикасы	96,806	98,725	100,363	108,371	116,302	Республика Казахстан
Ақмола	116,962	120,129	121,853	131,166	141,441	Акмолинская
Ақтөбе	97,995	99,690	101,810	109,257	116,715	Актюбинская
Алматы	112,708	115,175	116,537	126,768	137,773	Алматинская
Атырау	83,911	85,493	86,462	92,706	98,635	Атырауская
Батыс Қазақстан	112,016	114,730	116,412	124,864	132,861	Западно-Казахстанская
Жамбыл	102,313	104,498	105,986	116,804	127,286	Жамбылская
Қарағанды	76,245	77,455	78,647	86,516	94,934	Карагандинская
Қостанай	113,022	115,712	117,343	126,846	136,857	Костанайская
Қызылорда	109,355	111,549	113,524	121,274	129,682	Кызылординская
Маңғыстау	83,727	85,147	86,132	91,740	98,003	Мангистауская
Оңтүстік Қазақстан	100,308	102,539	103,804	114,824	125,153	Южно-Казахстанская
Павлодар	84,253	85,567	86,498	94,859	103,891	Павлодарская
Солтүстік Қазақстан	113,062	115,693	117,178	126,596	137,873	Северо-Казахстанская
Шығыс Қазақстан	90,938	92,858	94,453	106,090	116,701	Восточно-Казахстанская
Астана қаласы	111,963	114,525	116,094	124,210	134,453	г.Астана
Алматы қаласы	108,561	110,511	113,438	123,520	134,728	г.Алматы

Жалғасы

Продолжение

пайызбен						в процентах
	2006	2007	2008	2009	2010	
кезең соңына, 1991 жылдың сметалық бағаларына есемен на конец периода, в разрах к сметным ценам 1991 года						
Қазақстан Республикасы	121,377	129,542	141,746	147,764	159,069	Республика Казахстан
Ақмола	148,610	152,512	164,845	171,924	183,421	Акмолинская
Ақтөбе	122,049	130,038	141,879	147,843	158,997	Актюбинская
Алматы	144,313	152,265	165,102	173,793	186,431	Алматинская
Атырау	102,437	109,259	119,064	123,623	133,093	Атырауская
Батыс Қазақстан	137,970	147,234	160,496	166,492	180,606	Западно-Казахстанская
Жамбыл	133,369	141,417	153,847	160,875	175,911	Жамбылская
Қарағанды	99,789	106,499	117,806	123,874	133,421	Карагандинская
Қостанай	141,410	147,356	159,011	166,455	182,691	Костанайская
Қызылорда	134,681	143,368	156,210	162,841	175,210	Кызылординская
Маңғыстау	102,076	109,057	119,311	125,195	134,172	Мангистауская
Оңтүстік Қазақстан	131,030	140,225	153,863	162,351	174,892	Южно-Казахстанская
Павлодар	109,344	115,887	127,771	134,675	145,011	Павлодарская
Солтүстік Қазақстан	145,183	151,450	165,226	173,371	184,709	Северо-Казахстанская
Шығыс Қазақстан	122,132	130,981	144,238	151,440	163,505	Восточно-Казахстанская
Астана қаласы	141,060	150,129	162,625	170,797	181,809	г.Астана
Алматы қаласы	141,095	149,024	161,575	169,156	181,354	г.Алматы

6.6 2010 жылы машиналар мен жабдықтар бағасының индексі Индекс цен на машины и оборудование в 2010 году

өткен айға пайызбен							в процентах к предыдущему месяцу
	Қаңтар Январь	Ақпан Февраль	Наурыз Март	Сәуір Апрель	Мамыр Май	Маусым Июнь	
Қазақстан Республикасы	101,1	100,5	100,1	101,1	100,5	101,0	Республика Казахстан
Ақмола	100,7	100,7	100,2	100,7	100,0	102,1	Акмолинская
Ақтөбе	101,0	100,4	100,2	101,1	100,4	100,8	Актюбинская
Алматы	100,7	101,1	100,2	100,6	100,2	101,4	Алматинская
Атырау	101,2	100,3	100,1	101,2	100,5	100,6	Атырауская
Батыс Қазақстан	102,1	100,5	100,1	101,2	100,4	100,6	Западно-Казахстанская
Жамбыл	100,5	100,7	100,9	100,6	101,0	102,0	Жамбылская
Қарағанды	100,4	100,5	100,0	100,8	100,6	101,9	Карагандинская
Қостанай	100,5	100,6	101,1	100,5	100,2	101,1	Костанайская
Қызылорда	101,1	100,4	100,1	101,2	100,4	100,9	Кызылординская
Маңғыстау	101,0	100,5	100,1	101,1	100,3	100,7	Мангистауская
Оңтүстік Қазақстан	100,4	100,7	100,3	100,6	101,2	101,1	Южно-Казахстанская
Павлодар	100,4	100,5	100,2	100,8	100,5	102,0	Павлодарская
Солтүстік Қазақстан	100,5	100,7	100,2	100,7	100,1	101,4	Северо-Казахстанская
Шығыс Қазақстан	100,6	100,6	100,2	100,6	100,8	101,8	Восточно-Казахстанская
Астана қаласы	100,5	100,7	100,0	100,8	100,2	100,8	г.Астана
Алматы қаласы	100,7	100,8	100,2	100,6	100,3	101,4	г.Алматы

Жалғасы

Продолжение

	Шілде Июль	Тамыз Август	Қыркүйек Сентябрь	Қазан Октябрь	Қараша Ноябрь	Желтоқсан Декабрь	
Қазақстан Республикасы	100,3	100,6	100,8	100,4	100,5	100,7	Республика Казахстан
Ақмола	100,3	100,0	100,0	100,2	101,1	100,7	Ақмолинская
Ақтөбе	100,3	100,6	100,9	100,3	100,5	100,7	Актюбинская
Алматы	99,9	100,3	100,8	100,4	100,8	100,7	Алматинская
Атырау	100,5	100,7	100,8	100,4	100,5	100,7	Атырауская
Батыс Қазақстан	100,4	100,6	100,7	100,3	100,5	100,7	Западно-Казахстанская
Жамбыл	100,1	100,5	100,7	100,7	100,7	100,6	Жамбылская
Қарағанды	100,3	100,9	100,5	100,6	100,5	100,5	Қарағандинская
Қостанай	100,4	100,7	102,1	100,4	101,4	100,5	Қостанайская
Қызылорда	100,4	100,5	100,8	100,3	100,6	100,7	Қызылординская
Маңғыстау	100,4	100,5	100,8	100,4	100,6	100,6	Мангистауская
Оңтүстік Қазақстан	100,2	100,8	100,9	100,4	100,6	100,4	Южно-Казахстанская
Павлодар	100,2	100,6	100,6	100,4	100,7	100,6	Павлодарская
Солтүстік Қазақстан	100,2	100,1	100,8	100,2	100,9	100,7	Северо-Казахстанская
Шығыс Қазақстан	100,1	100,9	100,7	100,5	100,5	100,4	Восточно-Казахстанская
Астана қаласы	100,1	100,5	101,1	100,4	100,6	100,7	г.Астана
Алматы қаласы	100,2	100,4	100,8	100,3	100,8	100,7	г.Алматы

6.7 Құрылыс материалдарының баға индексі

Индекс цен на строительные материалы

пайызбен

в процентах

	2001	2002	2003	2004	2005	2006	2007	2008	2009	2010	
кезең соңына, өткен жылғы желтоқсанға на конец периода, к декабрю предыдущего года											
Қазақстан Республикасы	102,6	100,1	102,3	103,6	103,6	102,7	106,4	104,2	99,3	100,1	Республика Казахстан
Ақмола	103,8	101,8	100,6	104,6	104,8	101,5	107,8	101,7	99,9	100,5	Ақмолинская
Ақтөбе	103,5	101,6	99,8	108,2	103,1	103,7	106,2	103,5	99,7	100,3	Актюбинская
Алматы	105,8	104,2	101,9	102,0	103,6	101,8	106,1	101,8	99,9	99,6	Алматинская
Атырау	104,0	93,6	102,7	104,0	103,7	101,5	106,6	104,1	98,6	99,9	Атырауская
Батыс Қазақстан	102,5	102,4	100,7	101,9	101,7	103,2	102,8	100,7	100,0	100,4	Западно-Казахстанская
Жамбыл	102,5	101,6	101,8	101,8	102,1	101,9	103,8	104,5	99,7	99,8	Жамбылская
Қарағанды	101,3	101,5	101,2	104,8	101,6	101,5	101,8	101,1	98,6	100,0	Қарағандинская
Қостанай	101,7	101,8	101,7	103,9	108,3	102,6	107,1	102,1	99,1	100,5	Қостанайская
Қызылорда	99,7	100,5	100,8	102,5	103,0	103,2	110,9	106,5	101,1	100,8	Қызылординская
Маңғыстау	113,5	104,1	105,0	102,2	103,4	101,4	104,3	105,4	100,6	99,9	Мангистауская
Оңтүстік Қазақстан	101,8	98,3	101,8	101,7	103,5	103,1	102,3	98,6	99,3	101,2	Южно-Казахстанская
Павлодар	99,3	101,2	100,9	103,2	102,5	103,0	105,1	102,2	100,1	101,8	Павлодарская
Солтүстік Қазақстан	99,7	102,8	99,9	101,9	102,2	102,8	102,7	105,3	98,9	100,5	Северо-Казахстанская
Шығыс Қазақстан	105,7	103,5	101,1	104,9	102,2	102,1	105,9	110,6	98,4	101,0	Восточно-Казахстанская
Астана қаласы	102,3	105,4	109,4	104,4	103,7	103,5	107,1	104,6	99,6	99,3	г.Астана
Алматы қаласы	105,3	106,8	102,7	107,0	106,0	105,9	110,5	107,4	98,9	100,3	г.Алматы
өткен жылға к предыдущему году											
Қазақстан Республикасы	102,5	101,6	101,6	103,2	103,4	102,9	105,0	105,4	101,2	100,0	Республика Казахстан
Ақмола	96,2	104,1	100,9	101,8	104,7	103,8	104,4	104,9	100,8	100,3	Ақмолинская
Ақтөбе	101,0	102,9	100,8	105,0	105,0	102,9	104,4	105,4	101,6	100,1	Актюбинская
Алматы	104,5	105,4	102,8	102,2	102,8	102,6	104,0	104,0	100,2	100,5	Алматинская
Атырау	100,1	100,4	96,1	105,1	103,0	102,5	104,6	104,8	101,2	99,3	Атырауская
Батыс Қазақстан	102,4	102,5	101,4	101,3	101,4	102,7	103,1	101,5	100,6	100,3	Западно-Казахстанская
Жамбыл	101,1	102,6	101,2	102,3	101,6	102,0	103,0	103,9	101,9	100,0	Жамбылская
Қарағанды	102,8	101,2	100,9	104,0	102,5	101,4	102,1	101,3	99,2	99,6	Қарағандинская
Қостанай	102,1	102,0	102,5	102,0	105,9	105,1	105,3	104,6	100,4	99,8	Қостанайская
Қызылорда	99,5	100,6	100,7	101,8	102,3	103,2	107,1	108,1	104,1	101,2	Қызылординская
Маңғыстау	111,7	108,0	102,6	104,2	103,0	102,4	103,1	105,1	102,5	100,2	Мангистауская
Оңтүстік Қазақстан	100,1	100,4	100,3	102,4	102,1	102,7	103,3	101,4	97,6	100,5	Южно-Казахстанская
Павлодар	99,8	100,3	100,8	102,7	102,9	102,1	104,9	103,5	100,8	101,2	Павлодарская
Солтүстік Қазақстан	98,8	100,7	102,0	100,9	101,9	102,3	103,2	103,3	102,6	99,8	Северо-Казахстанская
Шығыс Қазақстан	106,0	104,5	102,3	103,2	103,3	101,9	104,2	108,5	103,7	99,9	Восточно-Казахстанская
Астана қаласы	107,1	105,9	105,2	107,2	103,9	103,4	105,6	106,7	101,1	99,7	г.Астана
Алматы қаласы	103,3	106,5	104,6	105,5	106,7	103,9	110,6	109,2	101,1	100,3	г.Алматы

6.8 Кен өндіру өнеркәсібі өнімі бағасының индексі
Индекс цен на продукцию горнодобывающей промышленности

пайызбен

в процентах

	2001	2002	2003	2004	2005	2006	2007	2008	2009	2010	
кезең соңына, өткен жылғы желтоқсанға на конец периода, к декабрю предыдущего года											
Қазақстан Республикасы	104,6	106,1	103,5	105,0	109,6	107,2	108,9	102,6	99,1	102,6	Республика Казахстан
Ақмола	104,6	111,5	100,6	103,5	110,0	105,3	114,4	102,2	100,9	102,5	Акмолинская
Ақтөбе	99,4	96,0	99,6	114,8	118,6	105,0	111,6	94,8	100,4	101,1	Актюбинская
Алматы	107,5	107,5	99,6	102,7	106,3	106,6	111,2	107,6	102,0	104,7	Алматинская
Атырау	107,1	96,5	102,0	100,0	100,1	101,5	104,8	103,6	100,5	102,0	Атырауская
Батыс Қазақстан	102,3	118,0	101,8	100,3	108,2	104,9	103,6	103,6	102,6	103,8	Западно-Казахстанская
Жамбыл	99,1	101,4	102,0	111,9	106,7	105,6	111,0	107,3	97,6	102,0	Жамбылская
Қарағанды	103,7	108,1	105,5	105,3	97,3	103,4	108,3	105,4	98,2	104,5	Карагандинская
Қостанай	104,5	104,0	103,5	105,6	126,6	102,4	108,5	108,7	103,8	102,2	Костанайская
Қызылорда	96,1	97,8	104,6	109,2	113,7	106,8	114,2	111,8	106,7	101,7	Кызылординская
Маңғыстау	118,6	109,8	113,4	106,6	109,5	105,9	105,2	98,3	100,3	102,2	Мангистауская
Оңтүстік Қазақстан	88,9	97,8	99,8	108,2	121,1	120,6	120,3	95,9	100,5	105,1	Южно-Казахстанская
Павлодар	100,8	98,5	92,4	108,1	116,6	113,1	104,0	99,9	101,3	103,5	Павлодарская
Солтүстік Қазақстан	88,9	134,6	102,1	100,0	98,4	111,5	106,9	116,0	100,1	102,7	Северо-Казахстанская
Шығыс Қазақстан	124,5	109,1	102,4	103,7	113,3	112,1	111,5	110,0	99,2	101,9	Восточно-Казахстанская
Астана қаласы	100,4	103,7	107,3	102,8	113,0	106,8	119,1	102,1	91,9	102,9	г.Астана
Алматы қаласы	105,5	99,4	106,6	109,5	113,5	110,8	117,3	96,6	99,2	102,0	г.Алматы
өткен жылға к предыдущему году											
Қазақстан Республикасы	105,5	106,0	104,6	103,9	107,2	108,7	108,5	105,5	101,1	100,7	Республика Казахстан
Ақмола	111,5	106,4	105,8	100,5	106,8	108,9	110,9	106,9	101,3	102,4	Акмолинская
Ақтөбе	107,0	94,3	101,4	105,0	115,6	112,1	107,8	106,0	95,6	100,7	Актюбинская
Алматы	107,5	102,4	104,5	100,1	107,0	104,3	109,2	108,9	104,2	104,5	Алматинская
Атырау	105,7	111,0	97,7	100,7	100,3	100,9	103,4	103,7	102,7	100,9	Атырауская
Батыс Қазақстан	117,3	113,3	107,4	100,1	104,4	106,6	104,3	102,9	103,2	103,2	Западно-Казахстанская
Жамбыл	92,6	100,7	101,8	104,2	110,8	106,5	106,8	110,7	102,3	100,8	Жамбылская
Қарағанды	102,0	104,0	108,8	104,6	101,7	98,4	107,2	105,6	102,3	101,8	Карагандинская
Қостанай	103,0	104,7	105,0	102,6	114,0	117,2	104,8	106,6	108,2	103,1	Костанайская
Қызылорда	96,7	97,3	102,9	104,7	111,3	111,9	111,3	113,6	108,9	102,7	Кызылординская
Маңғыстау	112,4	114,3	105,0	116,6	106,6	106,5	107,1	101,0	98,6	101,7	Мангистауская
Оңтүстік Қазақстан	88,3	101,0	97,2	103,6	112,9	120,8	122,7	110,2	96,6	102,5	Южно-Казахстанская
Павлодар	104,0	100,5	92,6	101,4	109,7	120,4	109,2	101,9	98,9	101,7	Павлодарская
Солтүстік Қазақстан	102,1	105,0	122,7	99,3	99,0	104,9	109,0	109,8	110,2	101,6	Северо-Казахстанская
Шығыс Қазақстан	126,0	113,7	108,6	102,4	108,4	112,4	112,6	111,4	103,4	100,8	Восточно-Казахстанская
Астана қаласы	100,1	104,0	104,9	105,1	109,0	109,0	113,0	110,2	99,2	95,7	г.Астана
Алматы қаласы	108,6	101,6	104,8	107,1	110,4	113,2	113,9	106,4	97,5	101,5	г.Алматы

6.9 2009 жылы кен өндіру өнеркәсібі өнімі бағасының индексі
Индекс цен на продукцию горнодобывающей промышленности в 2010 году

өткен айға пайызбен

в процентах к предыдущему месяцу

	Қаңтар Январь	Ақпан Февраль	Наурыз Март	Сәуір Апрель	Мамыр Май	Маусым Июнь	
Қазақстан Республикасы	100,6	100,0	100,0	100,6	100,4	100,1	Республика Казахстан
Ақмола	100,1	100,2	100,0	101,2	100,0	99,9	Акмолинская
Ақтөбе	100,2	100,0	99,9	99,9	100,3	100,2	Актюбинская
Алматы	101,3	100,0	100,0	100,6	100,8	100,3	Алматинская
Атырау	100,3	100,2	100,2	100,1	100,2	100,1	Атырауская
Батыс Қазақстан	100,6	100,0	100,0	100,4	100,1	99,9	Западно-Казахстанская
Жамбыл	100,4	100,3	100,1	100,2	100,9	100,0	Жамбылская
Қарағанды	100,2	100,1	100,1	101,7	100,2	101,2	Карагандинская
Қостанай	100,4	100,0	100,1	99,6	101,7	99,9	Костанайская
Қызылорда	99,8	100,0	100,0	100,1	100,1	100,0	Кызылординская
Маңғыстау	100,4	100,0	100,0	100,0	100,0	100,0	Мангистауская
Оңтүстік Қазақстан	99,7	100,8	99,7	101,2	100,8	100,4	Южно-Казахстанская
Павлодар	99,7	99,8	100,1	100,0	100,2	100,1	Павлодарская
Солтүстік Қазақстан	101,3	99,9	100,0	99,8	100,4	100,0	Северо-Казахстанская
Шығыс Қазақстан	100,0	100,0	100,0	100,1	101,2	100,1	Восточно-Казахстанская
Астана қаласы	101,1	99,6	99,8	102,1	100,6	99,9	г.Астана
Алматы қаласы	101,9	99,7	99,9	100,3	100,2	99,9	г.Алматы

Жалғасы

Продолжение

	Шілде Июль	Тамыз Август	Қыркүйек Сентябрь	Қазан Октябрь	Қараша Ноябрь	Желтоқсан Декабрь	
Қазақстан Республикасы	100,0	100,1	100,4	100,2	100,2	100,1	Республика Казахстан
Ақмола	100,2	100,1	100,4	100,5	99,8	100,0	Ақмолинская
Ақтөбе	99,4	100,0	100,5	100,0	100,5	100,2	Актюбинская
Алматы	99,5	100,0	100,8	100,5	100,5	100,4	Алматинская
Атырау	99,9	100,3	100,6	100,2	99,9	99,9	Атырауская
Батыс Қазақстан	100,9	100,1	100,4	100,7	100,5	100,2	Западно-Казахстанская
Жамбыл	100,3	100,0	99,9	100,0	100,2	99,7	Жамбылская
Қарағанды	99,8	100,0	101,1	100,2	99,9	100,0	Қарағандинская
Қостанай	99,9	100,5	100,2	100,4	100,0	99,6	Қостанайская
Қызылорда	100,4	100,2	100,3	100,3	100,4	100,1	Қызылординская
Маңғыстау	100,0	100,1	100,3	100,1	101,1	100,1	Мангистауская
Оңтүстік Қазақстан	100,6	100,5	101,7	98,8	100,7	100,1	Южно-Казахстанская
Павлодар	99,9	101,3	101,9	100,3	100,0	100,1	Павлодарская
Солтүстік Қазақстан	100,2	100,1	100,9	100,2	99,8	100,0	Северо-Казахстанская
Шығыс Қазақстан	100,0	100,0	100,1	100,0	100,1	100,1	Восточно-Казахстанская
Астана қаласы	100,0	99,4	99,7	100,2	100,2	100,3	г.Астана
Алматы қаласы	99,6	99,8	100,3	100,1	100,1	100,2	г.Алматы

6.10 Кен өндіру өнеркәсібі өнімінің жекелеген түрлері бағасының индексі
Индекс цен на отдельные виды продукции горнодобывающей промышленности

кезең соңына, өткен жылғы желтоқсанға пайызбен

на конец периода, в процентах к декабрю предыдущего года

	Қиыршықтас, ұсақтас және шапқатас Щебень, галька и кремль			Құрылыстық малтатас Гравий строительный			Құрылыстық құм Песок строительный			
	2008	2009	2010	2008	2009	2010	2008	2009	2010	
Қазақстан Республикасы	101,0	99,5	102,8	101,8	101,3	109,7	104,5	98,3	101,7	Республика Казахстан
Ақмола	101,0	102,7	101,0	101,4	99,5	107,2	105,4	99,6	103,5	Ақмолинская
Ақтөбе	92,5	100,2	101,0	101,7	105,0	99,6	97,8	99,9	101,3	Актюбинская
Алматы	102,4	102,8	106,2	134,3	99,6	110,6	113,3	103,7	103,3	Алматинская
Атырау	101,7	101,5	101,1	99,0	102,7	111,7	106,0	99,4	102,4	Атырауская
Батыс Қазақстан	102,3	101,1	104,6	109,7	100,1	109,6	106,5	105,2	101,6	Западно-Казахстанская
Жамбыл	105,7	97,0	99,2	104,1	102,0	97,4	109,2	97,3	105,2	Жамбылская
Қарағанды	105,7	99,0	108,3	102,3	101,6	98,4	105,3	96,9	100,7	Қарағандинская
Қостанай	114,2	106,9	104,5	100,2	102,4	109,6	103,3	99,2	97,8	Қостанайская
Қызылорда	108,9	100,2	100,1	109,2	98,5	100,7	117,2	117,1	103,4	Қызылординская
Маңғыстау	97,0	101,1	102,7	99,9	100,1	109,7	100,6	100,0	100,7	Мангистауская
Оңтүстік Қазақстан	96,2	98,7	106,4	106,4	99,5	97,9	95,5	101,8	105,2	Южно-Казахстанская
Павлодар	103,6	102,8	104,1	101,7	101,3	109,6	92,6	101,0	100,1	Павлодарская
Солтүстік Қазақстан	120,3	97,3	104,7	147,8	100,0	109,6	104,7	103,4	100,0	Северо-Казахстанская
Шығыс Қазақстан	112,6	98,4	102,7	110,2	100,6	100,0	108,0	99,9	101,1	Восточно-Казахстанская
Астана қаласы	101,5	95,3	103,0	101,7	101,5	116,2	103,3	86,6	100,2	г.Астана
Алматы қаласы	94,4	98,0	102,0	101,7	101,3	109,6	98,0	100,2	101,1	г.Алматы

6.11 2010 жылы құрылыстық құмы бағасының индексі
Индекс цен на песок строительный в 2010 году

өткен айға пайызбен

в процентах к предыдущему месяцу

	Қаңтар Январь	Ақпан Февраль	Наурыз Март	Сәуір Апрель	Мамыр Май	Маусым Июнь	
Қазақстан Республикасы	100,2	99,9	100,0	100,6	100,2	99,8	Республика Казахстан
Ақмола	99,1	100,4	100,0	103,0	100,1	99,9	Ақмолинская
Ақтөбе	100,3	99,8	99,6	100,0	100,2	100,1	Актюбинская
Алматы	100,2	100,0	100,0	100,6	100,2	100,1	Алматинская
Атырау	100,1	100,0	100,4	100,2	100,0	100,3	Атырауская
Батыс Қазақстан	100,6	99,9	100,0	100,2	100,1	99,7	Западно-Казахстанская
Жамбыл	100,6	100,5	100,3	100,4	101,9	100,5	Жамбылская
Қарағанды	100,0	100,0	100,3	100,6	100,1	100,0	Қарағандинская
Қостанай	100,1	99,9	99,3	99,5	100,5	99,7	Қостанайская
Қызылорда	100,4	100,0	100,0	100,2	100,0	100,0	Қызылординская
Маңғыстау	100,0	100,0	100,0	100,0	100,1	100,0	Мангистауская
Оңтүстік Қазақстан	100,0	100,1	99,4	101,0	100,2	100,7	Южно-Казахстанская
Павлодар	99,8	99,7	100,0	100,1	100,2	100,5	Павлодарская
Солтүстік Қазақстан	100,0	99,9	100,1	99,6	100,1	100,0	Северо-Казахстанская
Шығыс Қазақстан	100,0	100,0	100,0	100,2	100,3	100,2	Восточно-Казахстанская
Астана қаласы	99,1	99,6	99,8	102,1	100,2	97,4	г.Астана
Алматы қаласы	102,3	99,3	99,8	100,5	100,1	99,9	г.Алматы

Жалғасы

Продолжение

	Шілде Июль	Тамыз Август	Қыркүйек Сентябрь	Қазан Октябрь	Қараша Ноябрь	Желтоқсан Декабрь	
Қазақстан Республикасы	99,6	100,3	100,9	100,2	100,0	100,0	Республика Казахстан
Ақмола	100,4	100,3	100,9	100,0	99,5	99,9	Ақмолинская
Ақтөбе	99,2	100,2	100,6	100,1	100,7	100,4	Актюбинская
Алматы	98,6	100,6	101,4	100,7	100,6	100,2	Алматинская
Атырау	99,7	100,7	101,1	100,2	99,8	99,8	Атырауская
Батыс Қазақстан	99,5	100,3	100,9	100,2	100,0	100,1	Западно-Казахстанская
Жамбыл	100,6	100,3	100,1	100,1	100,3	99,5	Жамбылская
Қарағанды	99,3	100,2	100,5	100,1	99,9	99,9	Қарагандинская
Қостанай	99,0	99,3	100,5	100,4	99,7	99,7	Қостанайская
Қызылорда	100,8	100,5	100,6	100,7	100,4	99,9	Қызылординская
Маңғыстау	99,6	100,1	100,5	100,0	100,0	100,3	Мангистауская
Оңтүстік Қазақстан	100,2	101,0	101,7	99,3	101,0	100,4	Южно-Казахстанская
Павлодар	99,1	100,5	100,3	100,2	100,0	99,8	Павлодарская
Солтүстік Қазақстан	99,6	99,9	100,4	100,5	100,0	100,0	Северо-Казахстанская
Шығыс Қазақстан	100,0	100,0	100,0	100,0	100,2	100,1	Восточно-Казахстанская
Астана қаласы	99,0	100,3	102,1	100,5	99,6	100,5	г.Астана
Алматы қаласы	99,2	99,6	100,3	100,1	100,0	100,1	г.Алматы

6.12 2010 жылы қиыршықтас бағасының индексі
Индекс цен на щебень в 2010 году

өткен айға пайызбен

в процентах к предыдущему месяцу

	Қаңтар Январь	Ақпан Февраль	Наурыз Март	Сәуір Апрель	Мамыр Май	Маусым Июнь	
Қазақстан Республикасы	100,1	100,1	100,0	100,8	100,5	100,5	Республика Казахстан
Ақмола	100,0	100,0	100,0	99,5	100,0	100,0	Ақмолинская
Ақтөбе	99,9	100,0	100,1	99,6	100,2	100,5	Актюбинская
Алматы	103,6	100,0	100,0	100,8	100,4	100,5	Алматинская
Атырау	100,1	100,4	100,0	100,0	100,2	100,0	Атырауская
Батыс Қазақстан	100,0	100,0	100,0	100,5	100,0	100,0	Западно-Казахстанская
Жамбыл	100,1	100,0	100,0	100,0	99,9	99,5	Жамбылская
Қарағанды	100,4	100,4	100,0	104,2	100,0	103,1	Қарагандинская
Қостанай	99,9	100,0	100,9	99,7	103,1	100,1	Қостанайская
Қызылорда	98,7	100,0	100,1	100,0	100,1	100,0	Қызылординская
Маңғыстау	100,0	100,0	100,0	100,0	99,8	100,1	Мангистауская
Оңтүстік Қазақстан	98,6	100,9	100,6	102,7	103,0	100,0	Южно-Казахстанская
Павлодар	97,2	99,8	100,4	100,0	100,0	100,0	Павлодарская
Солтүстік Қазақстан	102,2	99,9	100,0	100,0	100,6	100,0	Северо-Казахстанская
Шығыс Қазақстан	100,0	100,0	100,0	100,0	102,6	100,0	Восточно-Казахстанская
Астана қаласы	100,1	99,3	99,8	103,4	101,1	102,4	г.Астана
Алматы қаласы	100,7	100,1	99,9	100,2	100,1	100,0	г.Алматы

Жалғасы

Продолжение

	Шілде Июль	Тамыз Август	Қыркүйек Сентябрь	Қазан Октябрь	Қараша Ноябрь	Желтоқсан Декабрь	
Қазақстан Республикасы	100,4	99,9	99,9	100,1	100,5	100,1	Республика Казахстан
Ақмола	100,0	100,0	100,0	101,7	100,0	100,0	Ақмолинская
Ақтөбе	99,2	100,2	100,0	99,8	100,7	100,0	Актюбинская
Алматы	100,2	99,7	100,5	100,4	100,5	100,7	Алматинская
Атырау	100,0	100,0	100,2	100,1	99,9	100,0	Атырауская
Батыс Қазақстан	102,0	100,0	100,0	101,2	101,0	100,3	Западно-Казахстанская
Жамбыл	100,1	99,9	99,8	99,3	100,1	99,7	Жамбылская
Қарағанды	100,1	99,9	102,1	100,1	99,7	100,1	Қарагандинская
Қостанай	100,3	101,6	100,1	100,3	100,0	99,1	Қостанайская
Қызылорда	100,0	100,0	100,0	100,0	100,4	100,4	Қызылординская
Маңғыстау	100,4	100,0	100,0	100,0	103,5	100,0	Мангистауская
Оңтүстік Қазақстан	101,9	100,0	101,4	96,7	100,4	98,0	Южно-Казахстанская
Павлодар	100,5	102,6	103,8	100,3	100,0	100,2	Павлодарская
Солтүстік Қазақстан	101,0	100,2	101,8	100,0	99,4	100,0	Северо-Казахстанская
Шығыс Қазақстан	100,0	100,0	100,0	100,0	100,0	100,0	Восточно-Казахстанская
Астана қаласы	101,0	98,4	97,3	99,7	100,7	100,2	г.Астана
Алматы қаласы	100,2	100,0	100,1	100,0	100,2	100,3	г.Алматы

6.13 Сүрек және сүректен жасалған бұйымдар бағасының индексі
Индекс цен на древесину и изделия из древесины

пайызбен

в процентах

	2001	2002	2003	2004	2005	2006	2007	2008	2009	2010	
кезең соңына, өткен жылғы желтоқсанға на конец периода, к декабрю предыдущего года											
Қазақстан Республикасы	101,8	105,4	102,3	103,6	104,8	104,5	106,1	105,9	100,0	100,3	Республика Казахстан
Ақмола	98,2	102,1	100,5	102,1	104,6	104,7	108,1	111,1	101,2	99,8	Ақмолинская
Ақтөбе	106,5	104,7	100,8	104,9	104,6	105,2	106,5	104,1	100,5	100,4	Актюбинская
Алматы	105,8	106,9	102,8	102,5	103,0	103,8	105,3	106,2	99,6	101,1	Алматинская
Атырау	113,7	103,3	99,5	98,5	99,30	103,8	106,6	106,2	99,4	99,5	Атырауская
Батыс Қазақстан	102,8	104,4	100,6	100,3	101,3	103,0	105,3	107,9	100,4	100,2	Западно-Казахстанская
Жамбыл	104,6	103,4	100,0	100,5	102,8	102,7	105,8	102,3	99,4	100,4	Жамбылская
Қарағанды	97,4	98,3	102,1	101,2	103,1	109,4	102,1	106,1	98,7	100,0	Карагандинская
Қостанай	103,5	103,1	103,9	171,0	136,2	104,0	109,6	106,6	98,9	100,3	Костанайская
Қызылорда	84,6	101,6	102,3	100,8	103,4	103,9	116,5	107,6	100,0	100,4	Кызылординская
Маңғыстау	84,6	104,4	103,1	109,3	103,6	102,7	104,9	105,7	100,0	100,1	Мангистауская
Оңтүстік Қазақстан	96,0	104,0	105,1	102,9	101,9	104,6	101,6	103,8	99,8	100,1	Южно-Казахстанская
Павлодар	100,2	101,1	102,2	105,0	103,3	105,6	104,8	107,0	101,1	100,7	Павлодарская
Солтүстік Қазақстан	100,0	121,1	103,3	99,0	105,0	105,2	105,6	103,5	100,3	101,9	Северо-Казахстанская
Шығыс Қазақстан	102,8	111,6	102,6	99,9	101,9	103,8	105,2	104,0	99,9	101,8	Восточно-Казахстанская
Астана қаласы	116,4	100,4	105,5	102,1	103,3	105,9	105,5	105,1	99,7	100,7	г.Астана
Алматы қаласы	124,3	118,9	103,4	101,2	103,6	105,1	106,3	107,2	100,6	100,3	г.Алматы
өткен жылға к предыдущему году											
Қазақстан Республикасы	103,3	105,2	103,2	102,8	105,4	104,1	104,6	106,4	103,3	99,6	Республика Казахстан
Ақмола	93,3	99,5	101,9	100,9	104,8	105,0	104,8	110,4	105,7	100,1	Ақмолинская
Ақтөбе	101,2	107,4	101,2	102,9	105,7	103,9	105,6	105,9	103,1	99,4	Актюбинская
Алматы	101,1	106,9	104,8	102,0	103,9	102,7	104,8	106,2	102,8	99,2	Алматинская
Атырау	151,3	112,2	95,9	100,1	98,6	102,3	104,5	107,2	103,2	98,8	Атырауская
Батыс Қазақстан	104,7	102,1	103,4	100,5	101,1	102,5	103,7	106,5	104,2	100,0	Западно-Казахстанская
Жамбыл	98,1	103,9	101,6	101,8	99,9	102,8	104,5	104,1	101,2	99,3	Жамбылская
Қарағанды	99,6	100,1	100,0	102,1	102,2	107,7	104,0	104,0	103,2	98,6	Карагандинская
Қостанай	103,0	103,2	105,1	131,3	168,5	108,1	106,9	108,3	102,3	99,2	Костанайская
Қызылорда	84,4	100,4	101,9	102,1	101,9	104,1	109,9	111,8	104,1	99,8	Кызылординская
Маңғыстау	91,3	101,7	102,1	102,2	109,8	103,7	102,4	106,3	103,1	99,4	Мангистауская
Оңтүстік Қазақстан	93,5	105,2	103,3	105,9	101,7	103,8	101,6	103,1	102,5	99,4	Южно-Казахстанская
Павлодар	99,9	100,1	101,2	102,8	106,1	104,5	104,6	106,9	103,6	100,1	Павлодарская
Солтүстік Қазақстан	100,0	107,3	113,8	101,2	103,4	104,7	105,9	103,4	102,8	100,5	Северо-Казахстанская
Шығыс Қазақстан	100,9	109,7	105,9	101,0	100,9	102,6	104,0	104,7	102,9	100,2	Восточно-Казахстанская
Астана қаласы	144,2	99,3	102,8	104,6	102,6	104,1	105,3	105,8	102,8	99,6	г.Астана
Алматы қаласы	130,4	121,0	110,5	102,3	102,5	104,1	105,4	106,7	104,3	100,1	г.Алматы

6.14 2010 жылы сүрек және сүректен жасалған бұйымдар бағасының индексі
Индекс цен на древесину и изделия из древесины в 2010 году

өткен айға пайызбен

в процентах к предыдущему месяцу

	Қаңтар Январь	Ақпан Февраль	Наурыз Март	Сәуір Апрель	Мамыр Май	Маусым Июнь	
Қазақстан Республикасы	99,6	99,7	100,3	100,1	100,9	99,1	Республика Казахстан
Ақмола	99,3	99,7	99,8	100,1	100,9	99,0	Ақмолинская
Ақтөбе	99,6	99,6	100,3	100,1	100,8	99,1	Актюбинская
Алматы	99,6	99,7	100,3	100,1	100,9	99,1	Алматинская
Атырау	99,6	99,7	100,3	100,0	100,8	99,2	Атырауская
Батыс Қазақстан	99,6	99,7	100,3	100,1	100,8	99,1	Западно-Казахстанская
Жамбыл	99,5	100,1	100,2	100,0	101,2	98,9	Жамбылская
Қарағанды	99,6	99,7	100,3	100,1	100,7	99,1	Карагандинская
Қостанай	99,6	99,7	100,3	100,0	100,9	98,8	Костанайская
Қызылорда	99,6	99,7	100,3	100,1	100,8	99,2	Кызылординская
Маңғыстау	99,6	99,7	100,3	100,2	100,4	99,4	Мангистауская
Оңтүстік Қазақстан	99,6	99,8	100,3	100,1	100,9	99,1	Южно-Казахстанская
Павлодар	99,6	99,7	100,3	100,1	100,8	99,1	Павлодарская
Солтүстік Қазақстан	99,6	99,7	100,2	100,3	102,0	99,1	Северо-Казахстанская
Шығыс Қазақстан	99,6	99,7	100,3	100,0	101,5	99,3	Восточно-Казахстанская
Астана қаласы	99,6	99,7	100,4	100,0	100,8	99,2	г.Астана
Алматы қаласы	99,8	99,7	100,4	100,0	101,0	98,7	г.Алматы

	Шілде Июль	Тамыз Август	Қыркүйек Сентябрь	Қазан Октябрь	Қараша Ноябрь	Желтоқсан Декабрь	
Қазақстан Республикасы	100,7	100,0	100,0	100,0	100,0	100,0	Республика Казахстан
Ақмола	100,7	100,2	100,1	100,0	100,5	99,5	Акмолинская
Ақтөбе	100,7	99,8	100,0	99,8	100,0	100,7	Актюбинская
Алматы	100,7	99,6	100,0	100,2	100,4	100,5	Алматинская
Атырау	100,7	99,7	99,8	100,0	100,0	99,7	Атырауская
Батыс Қазақстан	100,7	99,8	100,0	100,1	100,0	100,0	Западно-Казахстанская
Жамбыл	100,7	99,9	100,0	100,0	99,8	100,2	Жамбылская
Қарағанды	100,7	99,9	100,0	100,0	99,9	100,0	Карагандинская
Қостанай	101,3	99,8	100,0	100,1	99,9	99,8	Костанайская
Қызылорда	100,7	100,1	100,0	100,0	100,0	100,0	Кызылординская
Маңғыстау	100,7	99,8	100,0	100,0	100,0	100,0	Мангистауская
Оңтүстік Қазақстан	100,7	99,7	100,0	100,0	100,0	100,0	Южно-Казахстанская
Павлодар	100,7	99,8	100,0	100,4	100,0	100,2	Павлодарская
Солтүстік Қазақстан	100,9	100,0	100,0	100,1	100,1	99,9	Северо-Казахстанская
Шығыс Қазақстан	100,9	100,1	100,1	100,1	100,0	100,2	Восточно-Казахстанская
Астана қаласы	100,8	100,2	100,0	100,1	99,9	100,0	г.Астана
Алматы қаласы	100,7	99,9	100,0	100,0	100,0	100,0	г.Алматы

6.15 Сүректен жасалған өнімдер мен бұйымдардың жекелеген түрлері бағасының индексі
Индекс цен на отдельные виды продукции и изделий из древесины

кезең соңына, өткен жылғы желтоқсанға пайызбен

на конец периода, в процентах к декабрю предыдущего года

	Араланған немесе жарылған, қылқан жапырақты ағаш материалдары Лесоматериалы хвойных пород, распиленные или расколотые			Құрылыстық ағаш конструкциялары және ағаш бұйымдары Конструкции строительные деревянные и изделия столярные прочие			
	2008	2009	2010	2008	2009	2010	
Қазақстан Республикасы	107,9	100,8	101,0	106,1	99,0	99,8	Республика Казахстан
Ақмола	115,4	100,7	98,3	112,3	98,9	99,9	Акмолинская
Ақтөбе	101,8	101,7	101,3	106,1	99,0	99,8	Актюбинская
Алматы	109,1	98,6	104,3	106,1	99,0	99,8	Алматинская
Атырау	109,4	99,7	99,0	106,1	98,2	99,9	Атырауская
Батыс Қазақстан	114,5	104,3	100,7	105,9	98,0	99,7	Западно-Казахстанская
Жамбыл	106,0	100,0	97,7	101,1	98,8	100,3	Жамбылская
Қарағанды	108,1	98,7	100,4	106,0	99,8	99,8	Карагандинская
Қостанай	99,3	97,7	103,4	111,3	98,3	98,7	Костанайская
Қызылорда	109,1	100,5	100,7	107,8	99,2	99,7	Кызылординская
Маңғыстау	114,7	100,8	100,4	101,8	98,8	99,8	Мангистауская
Оңтүстік Қазақстан	101,9	100,9	100,3	105,7	99,0	99,8	Южно-Казахстанская
Павлодар	121,2	104,8	102,7	105,6	99,8	99,7	Павлодарская
Солтүстік Қазақстан	103,4	100,1	103,1	103,3	100,0	102,5	Северо-Казахстанская
Шығыс Қазақстан	102,8	99,7	107,1	105,0	99,1	99,9	Восточно-Казахстанская
Астана қаласы	104,0	101,4	101,9	106,1	98,3	99,8	г.Астана
Алматы қаласы	109,6	101,0	100,8	107,6	100,0	99,9	г.Алматы

6.16 2010 жылы араланған немесе жарылған, қылқан жапырақты ағаш материалдары бағасының индексі

Индекс цен на лесоматериалы хвойных пород, распиленные или расколотые в 2010 году

өткен айға пайызбен

в процентах к предыдущему месяцу

	Қаңтар Январь	Ақпан Февраль	Наурыз Март	Сәуір Апрель	Мамыр Май	Маусым Июнь	
	Қазақстан Республикасы	100,0	99,9	99,9	100,2	100,1	
Ақмола	98,2	100,0	97,6	100,3	100,1	99,7	Акмолинская
Ақтөбе	100,0	99,2	100,0	100,2	100,0	99,7	Актюбинская
Алматы	100,0	100,0	99,9	100,2	100,1	99,7	Алматинская
Атырау	100,0	100,0	100,0	100,1	100,0	100,0	Атырауская
Батыс Қазақстан	100,0	100,0	100,2	100,2	100,0	99,7	Западно-Казахстанская
Жамбыл	99,3	100,0	99,4	100,0	99,5	99,3	Жамбылская
Қарағанды	99,8	100,0	99,9	100,3	100,0	99,7	Карагандинская
Қостанай	100,1	99,7	100,1	100,3	100,1	100,1	Костанайская
Қызылорда	100,0	100,1	100,2	100,2	100,0	100,0	Кызылординская
Маңғыстау	100,0	99,9	100,0	100,9	98,9	100,6	Мангистауская
Оңтүстік Қазақстан	100,0	100,0	100,0	100,2	100,1	99,7	Южно-Казахстанская
Павлодар	100,0	100,0	99,9	100,3	100,0	99,7	Павлодарская
Солтүстік Қазақстан	100,0	100,0	99,4	100,4	100,7	99,8	Северо-Казахстанская
Шығыс Қазақстан	100,0	100,0	100,0	100,1	102,3	100,8	Восточно-Казахстанская
Астана қаласы	100,0	99,4	100,0	100,3	100,0	100,1	г.Астана
Алматы қаласы	100,6	100,0	100,3	100,1	100,7	98,4	г.Алматы

Жалғасы

Продолжение

	Шілде Июль	Тамыз Август	Қыркүйек Сентябрь	Қазан Октябрь	Қараша Ноябрь	Желтоқсан Декабрь	
Қазақстан Республикасы	100,1	100,4	100,1	100,1	100,3	100,1	Республика Казахстан
Ақмола	100,0	101,6	100,7	100,0	102,1	98,1	Акмолинская
Ақтөбе	100,0	100,1	100,0	99,3	100,1	102,6	Актюбинская
Алматы	100,0	99,7	100,0	100,8	101,8	101,9	Алматинская
Атырау	100,0	100,0	100,0	100,0	100,1	98,8	Атырауская
Батыс Қазақстан	100,0	100,1	100,0	100,3	100,1	100,0	Западно-Казахстанская
Жамбыл	100,3	100,5	100,0	99,9	99,5	100,0	Жамбылская
Қарағанды	100,0	100,4	100,0	100,1	100,0	100,0	Қарагандинская
Қостанай	100,8	100,2	100,6	100,7	100,0	100,6	Қостанайская
Қызылорда	100,1	100,0	100,1	100,0	100,1	100,0	Қызылординская
Маңғыстау	100,1	100,1	100,1	100,0	100,1	99,9	Мангистауская
Оңтүстік Қазақстан	100,0	100,1	100,0	100,0	100,0	100,0	Южно-Казахстанская
Павлодар	100,0	100,1	100,0	101,6	100,1	100,9	Павлодарская
Солтүстік Қазақстан	100,7	100,8	100,0	100,5	100,8	99,9	Северо-Казахстанская
Шығыс Қазақстан	100,8	101,1	100,2	100,3	100,4	101,0	Восточно-Казахстанская
Астана қаласы	100,0	101,5	100,0	100,3	100,1	100,0	г.Астана
Алматы қаласы	100,0	100,3	100,0	100,0	100,4	100,1	г.Алматы

6.17 2010 жылы құрылыстық ағаш құрылымдары және ағаштан жасалған бұйымдары бағасының индексі
Индекс цен на конструкции строительные деревянные и изделия столярные прочие в 2010 году

өткен айға пайызбен

в процентах к предыдущему месяцу

	Қаңтар Январь	Ақпан Февраль	Наурыз Март	Сәуір Апрель	Мамыр Май	Маусым Июнь	
Қазақстан Республикасы	99,2	99,3	100,7	100,0	102,2	97,8	Республика Казахстан
Ақмола	99,2	99,4	100,6	100,0	102,2	97,8	Акмолинская
Ақтөбе	99,2	99,3	100,7	100,0	102,2	97,8	Актюбинская
Алматы	99,2	99,3	100,7	100,0	102,2	97,8	Алматинская
Атырау	99,2	99,3	100,7	100,0	102,1	97,9	Атырауская
Батыс Қазақстан	99,2	99,3	100,7	100,0	102,2	97,7	Западно-Казахстанская
Жамбыл	99,2	99,3	100,7	100,0	102,2	97,8	Жамбылская
Қарағанды	99,2	99,3	100,7	100,0	102,2	97,8	Қарагандинская
Қостанай	99,2	99,3	100,7	100,0	102,2	97,1	Қостанайская
Қызылорда	99,2	99,3	100,7	100,0	102,2	97,8	Қызылординская
Маңғыстау	99,2	99,3	100,7	100,0	101,9	98,0	Мангистауская
Оңтүстік Қазақстан	99,2	99,3	100,7	100,0	102,2	97,8	Южно-Казахстанская
Павлодар	99,1	99,3	100,7	100,0	102,1	97,8	Павлодарская
Солтүстік Қазақстан	99,2	99,3	100,7	100,4	104,7	97,7	Северо-Казахстанская
Шығыс Қазақстан	99,2	99,3	100,7	100,0	102,2	97,8	Восточно-Казахстанская
Астана қаласы	99,2	99,3	100,7	100,0	102,2	97,8	г.Астана
Алматы қаласы	99,2	99,3	100,7	100,0	102,3	97,8	г.Алматы

Жалғасы

Продолжение

	Шілде Июль	Тамыз Август	Қыркүйек Сентябрь	Қазан Октябрь	Қараша Ноябрь	Желтоқсан Декабрь	
Қазақстан Республикасы	101,8	99,2	100,0	100,0	99,8	100,0	Республика Казахстан
Ақмола	101,8	99,2	100,0	100,0	99,8	100,0	Акмолинская
Ақтөбе	101,8	99,2	100,0	100,0	99,8	100,0	Актюбинская
Алматы	101,8	99,2	100,0	100,0	99,8	100,0	Алматинская
Атырау	101,8	99,2	100,0	100,0	99,7	100,0	Атырауская
Батыс Қазақстан	101,8	99,2	100,0	100,0	99,8	100,0	Западно-Казахстанская
Жамбыл	101,8	99,2	100,0	100,0	99,8	100,4	Жамбылская
Қарағанды	101,8	99,2	100,0	100,0	99,8	100,0	Қарагандинская
Қостанай	102,3	99,2	99,4	100,1	99,8	99,6	Қостанайская
Қызылорда	101,7	99,2	100,0	100,0	99,8	100,0	Қызылординская
Маңғыстау	101,8	99,2	100,0	100,0	99,8	100,0	Мангистауская
Оңтүстік Қазақстан	101,8	99,2	100,0	100,0	99,8	100,0	Южно-Казахстанская
Павлодар	101,8	99,2	100,0	100,0	99,8	100,0	Павлодарская
Солтүстік Қазақстан	101,7	99,1	100,0	100,0	99,8	100,0	Северо-Казахстанская
Шығыс Қазақстан	101,8	99,2	100,0	100,0	99,8	100,0	Восточно-Казахстанская
Астана қаласы	101,8	99,2	100,0	100,0	99,8	100,0	г.Астана
Алматы қаласы	101,8	99,2	100,0	100,0	99,8	100,0	г.Алматы

6.18 Бояулар, лактар және осыған ұқсас жабындар бағасының индексі
Индекс цен на краски, лаки и покрытия аналогичные

пайызбен

в процентах

	2001	2002	2003	2004	2005	2006	2007	2008	2009	2010	
кезең соңына, өткен жылғы желтоқсанға на конец периода, к декабрю предыдущего года											
Республикасы											Республика
Қазақстан	97,3	102,2	102,5	102,9	104,1	102,9	104,9	107,1	100,6	100,5	Казахстан
Ақмола	81,9	92,6	99,0	103,4	101,0	101,2	102,6	102,6	99,5	103,0	Акмолинская
Ақтөбе	100,7	109,0	101,5	106,4	111,5	105,9	108,8	107,0	100,5	105,6	Актюбинская
Алматы	95,3	95,3	97,1	101,2	104,0	103,2	103,1	106,5	104,7	101,4	Алматинская
Атырау	99,1	108,9	102,2	110,5	108,0	101,1	104,6	106,2	98,0	101,7	Атырауская
Батыс Қазақстан	93,7	99,3	100,7	100,8	101,2	100,9	105,9	100,8	101,4	100,7	Западно-Казахстанская
Жамбыл	102,3	92,3	100,8	103,7	105,9	101,2	101,3	101,5	100,5	101,0	Жамбылская
Қарағанды	103,0	100,9	100,2	101,3	99,9	113,1	99,5	101,8	103,4	102,0	Қарагандин-ская
Қостанай	102,4	103,0	100,3	95,3	110,9	102,9	96,7	120,6	97,8	106,7	Қостанайская
Қызылорда	100,8	105,8	101,1	101,7	101,7	107,1	107,7	104,8	102,8	101,0	Қызылординская
Маңғыстау	84,8	106,8	97,7	103,7	104,1	106,1	104,8	104,8	105,4	98,6	Мангистауская
Оңтүстік Қазақстан	100,5	89,9	99,8	101,6	97,2	97,8	103,9	107,3	99,5	100,3	Южно-Казахстанская
Павлодар	91,4	96,9	113,4	114,1	114,8	102,3	93,9	98,6	96,9	107,0	Павлодарская
Солтүстік Қазақстан	112,6	98,6	127,8	98,5	98,3	101,7	102,7	113,2	99,5	102,2	Северо-Казахстанская
Шығыс Қазақстан	96,6	121,1	100,1	102,2	105,3	101,5	102,9	104,4	102,5	101,2	Восточно-Казахстанская
Астана қаласы	87,8	98,3	108,2	105,2	102,1	103,1	109,0	107,7	99,2	95,4	г.Астана
Алматы қаласы	104,4	108,8	103,0	102,7	104,4	102,1	104,7	114,9	101,1	100,3	г.Алматы
өткен жылға к предыдущему году											
Қазақстан Республикасы	101,0	99,5	102,5	102,6	103,3	103,9	104,0	106,3	103,3	100,8	Казахстан
Ақмола	119,3	91,2	92,5	101,1	103,0	101,0	102,0	103,2	101,6	99,5	Акмолинская
Ақтөбе	96,5	106,7	107,0	102,0	102,5	114,8	109,1	107,7	103,3	103,8	Актюбинская
Алматы	95,1	88,7	101,6	97,3	103,1	104,0	104,1	104,6	102,8	104,6	Алматинская
Атырау	118,6	101,8	106,1	103,0	113,1	103,2	104,5	105,0	102,0	100,5	Атырауская
Батыс Қазақстан	97,0	97,2	100,3	101,2	100,8	101,3	103,6	102,8	101,1	101,5	Западно-Казахстанская
Жамбыл	94,4	94,7	99,5	100,5	106,1	103,3	101,4	101,3	101,1	100,3	Жамбылская
Қарағанды	108,3	101,1	99,6	102,2	100,3	106,1	105,9	101,2	101,8	103,5	Қарагандин-ская
Қостанай	104,6	103,1	102,2	98,5	102,1	106,9	97,9	110,4	105,8	103,4	Қостанайская
Қызылорда	100,1	103,5	103,4	101,5	101,6	104,3	108,0	105,4	104,5	101,5	Қызылординская
Маңғыстау	90,6	100,3	97,7	103,0	102,8	107,5	104,7	104,4	105,4	102,8	Мангистауская
Оңтүстік Қазақстан	106,5	89,3	101,1	101,6	97,9	98,1	100,0	107,7	102,2	99,3	Южно-Казахстанская
Павлодар	97,0	94,5	102,6	116,8	111,8	110,4	100,5	91,4	101,1	99,1	Павлодарская
Солтүстік Қазақстан	98,1	99,2	117,7	108,2	99,6	99,9	101,2	107,3	106,7	102,8	Северо-Казахстанская
Шығыс Қазақстан	99,6	114,6	103,5	100,9	104,0	103,6	102,3	103,6	103,8	101,7	Восточно-Казахстанская
Астана қаласы	91,5	94,9	102,4	107,0	103,9	102,3	105,7	109,6	102,8	97,8	г.Астана
Алматы қаласы	103,7	106,6	106,7	102,6	103,2	103,2	104,0	111,8	105,1	101,0	г.Алматы

6.19 2010 жылы бояулар, лактар және осыған ұқсас жабындар бағасының индексі
Индекс цен на краски, лаки и покрытия аналогичные в 2010 году

өткен айға пайызбен

в процентах к предыдущему месяцу

	Қаңтар Январь	Ақпан Февраль	Наурыз Март	Сәуір Апрель	Мамыр Май	Маусым Июнь	
Қазақстан Республикасы	100,0	100,4	99,9	100,1	99,9	100,4	Республика Казахстан
Ақмола	99,9	100,0	100,0	100,0	99,8	99,8	Акмолинская
Ақтөбе	100,0	100,4	100,0	102,1	99,6	100,4	Актюбинская
Алматы	100,0	100,2	100,1	100,1	99,9	100,4	Алматинская
Атырау	100,0	100,3	100,0	100,1	100,6	100,2	Атырауская
Батыс Қазақстан	100,0	100,2	100,0	100,0	100,4	100,0	Западно-Казахстанская
Жамбыл	99,4	100,2	100,0	100,1	100,4	100,4	Жамбылская
Қарағанды	99,9	101,3	99,9	100,7	100,1	99,5	Қарагандинская
Қостанай	100,1	100,0	101,6	99,6	100,9	99,1	Қостанайская
Қызылорда	100,1	100,1	99,9	100,1	100,0	100,0	Қызылординская
Маңғыстау	100,0	102,6	99,0	100,0	100,0	100,0	Мангистауская
Оңтүстік Қазақстан	99,2	100,2	99,5	100,0	100,0	100,6	Южно-Казахстанская
Павлодар	100,0	100,0	100,0	100,8	96,6	103,3	Павлодарская
Солтүстік Қазақстан	101,5	100,2	100,0	100,2	100,0	100,9	Северо-Казахстанская
Шығыс Қазақстан	100,3	100,0	100,0	100,0	100,1	100,1	Восточно-Казахстанская
Астана қаласы	100,0	100,1	99,6	99,6	99,2	101,5	г.Астана
Алматы қаласы	100,0	100,3	100,1	100,0	99,9	100,0	г.Алматы

Жалғасы

Продолжение

	Шілде Июль	Тамыз Август	Қыркүйек Сентябрь	Қазан Октябрь	Қараша Ноябрь	Желтоқсан Декабрь	
Қазақстан Республикасы	100,1	99,7	100,2	100,1	99,7	99,9	Республика Казахстан
Ақмола	99,5	100,4	103,0	100,2	100,4	100,0	Ақмолинская
Ақтөбе	102,9	100,2	101,9	97,6	100,0	100,4	Актюбинская
Алматы	100,1	100,7	100,1	100,2	99,7	100,0	Алматинская
Атырау	99,6	100,6	100,0	100,3	99,9	100,2	Атырауская
Батыс Қазақстан	100,0	100,0	100,1	100,0	100,0	100,0	Западно-Казахстанская
Жамбыл	99,8	99,9	100,3	99,7	100,8	100,0	Жамбылская
Қарағанды	100,1	99,8	99,9	100,2	100,5	100,0	Қарагандинская
Қостанай	104,0	99,7	99,7	99,8	100,4	101,7	Қостанайская
Қызылорда	100,0	100,5	100,1	100,1	100,1	100,0	Қызылординская
Маңғыстау	100,1	97,8	100,1	99,6	100,2	99,2	Мангистауская
Оңтүстік Қазақстан	100,0	100,0	99,5	101,3	100,0	100,0	Южно-Казахстанская
Павлодар	102,3	97,3	102,8	104,2	100,0	99,7	Павлодарская
Солтүстік Қазақстан	100,0	100,0	100,1	99,6	99,8	99,9	Северо-Казахстанская
Шығыс Қазақстан	100,0	100,1	100,1	100,2	100,2	100,0	Восточно-Казахстанская
Астана қаласы	99,3	98,6	99,7	100,4	98,1	99,2	г.Астана
Алматы қаласы	99,7	100,3	99,9	99,8	100,2	100,1	г.Алматы

6.20 Бояулар, лактар және осыған ұқсас жабындардың жекелеген түрлері бағасының индексі Индекс цен на отдельные виды красок, лаков и покрытий аналогичных

кезең соңына, өткен жылғы желтоқсанға пайызбен

на конец периода, в процентах к декабрю предыдущего года

	Бояулар Краски			Олифа Олифа			Лактар Лаки			
	2008	2009	2010	2008	2009	2010	2008	2009	2010	
Қазақстан										Республика
Республикасы	104,0	100,5	100,2	124,6	100,2	101,1	105,6	101,7	101,8	Казахстан
Ақмола	102,8	99,3	103,7	103,0	100,2	100,0	101,7	101,3	100,2	Ақмолинская
Ақтөбе	104,0	100,5	106,8	124,6	100,2	101,1	105,6	101,7	101,5	Актюбинская
Алматы	102,6	105,7	101,4	124,6	100,2	101,2	105,6	101,7	101,8	Алматинская
Атырау	103,2	96,3	101,7	124,6	100,2	101,1	105,6	113,8	103,1	Атырауская
Батыс Қазақстан	99,8	101,7	100,5	102,5	99,5	101,6	104,7	102,0	101,8	Западно-Казахстанская
Жамбыл	101,0	101,3	101,0	103,0	97,1	99,6	102,5	102,7	105,4	Жамбылская
Қарағанды	102,1	105,4	99,7	102,3	102,6	109,1	100,2	86,6	106,2	Қарагандинская
Қостанай	126,5	98,1	108,2	113,8	87,6	100,0	104,9	101,7	101,8	Қостанайская
Қызылорда	103,3	103,1	101,3	107,6	100,3	100,0	118,6	106,5	101,4	Қызылординская
Маңғыстау	101,1	106,6	98,0	124,6	101,5	101,4	102,1	103,2	100,2	Мангистауская
Оңтүстік Қазақстан	104,3	99,1	99,8	123,9	100,0	101,1	105,6	101,7	101,8	Южно-Казахстанская
Павлодар	91,8	98,6	108,8	125,1	94,1	104,1	105,2	93,4	101,8	Павлодарская
Солтүстік Қазақстан	117,5	98,6	102,6	102,8	102,8	101,3	100,9	100,3	101,8	Северо-Казахстанская
Шығыс Қазақстан	105,1	102,4	101,5	101,3	103,6	100,0	104,8	100,7	101,5	Восточно-Казахстанская
Астана қаласы	105,8	98,8	93,7	121,3	100,2	101,3	105,6	101,8	101,9	г.Астана
Алматы қаласы	105,4	101,2	100,6	176,8	101,1	98,8	110,9	99,5	100,0	г.Алматы

6.21 Табақты шыны бағасының индексі Индекс цен на стекло листовое

пайызбен

в процентах

	2001	2002	2003	2004	2005	2006	2007	2008	2009	2010	
	кезең соңына, өткен жылғы желтоқсанға на конец периода, к декабрю предыдущего года										
Қазақстан											Республика
Республикасы	119,0	107,6	101,6	107,5	104,7	106,6	102,7	102,9	99,7	106,2	Казахстан
Ақмола	170,7	93,4	101,4	104,8	102,4	103,8	99,2	111,0	108,0	98,3	Ақмолинская
Ақтөбе	102,1	103,5	92,4	104,1	99,5	100,5	99,0	107,5	99,0	105,9	Актюбинская
Алматы	114,3	105,3	109,5	103,7	100,3	101,4	102,5	110,0	98,5	94,1	Алматинская
Атырау	103,5	88,2	102,8	105,7	104,8	100,3	102,9	103,0	99,0	103,8	Атырауская
Батыс Қазақстан	110,2	103,3	100,2	103,9	101,6	100,9	100,7	99,4	100,9	106,3	Западно-Казахстанская
Жамбыл	102,9	102,7	120,9	123,7	108,9	105,1	103,5	100,5	99,0	104,2	Жамбылская
Қарағанды	130,1	121,4	71,0	117,4	101,0	115,1	100,5	88,4	94,1	101,0	Қарагандинская
Қостанай	105,0	104,7	97,4	106,4	118,1	104,3	106,9	103,2	98,4	112,7	Қостанайская
Қызылорда	113,0	110,7	105,0	105,0	112,7	112,4	104,4	117,0	100,6	103,1	Қызылординская
Маңғыстау	109,7	91,5	103,5	99,1	105,2	98,9	101,3	104,6	101,1	105,7	Мангистауская
Оңтүстік Қазақстан	131,1	102,2	104,2	104,9	109,1	122,9	100,1	100,4	90,0	98,5	Южно-Казахстанская
Павлодар	140,0	99,3	108,1	106,2	101,7	118,0	95,2	120,7	90,1	120,7	Павлодарская
Солтүстік Қазақстан	129,7	95,8	110,6	108,4	106,3	102,2	104,2	106,6	90,3	121,0	Северо-Казахстанская
Шығыс Қазақстан	106,2	171,5	95,2	110,8	101,4	107,2	102,9	108,9	102,4	112,6	Восточно-Казахстанская
Астана қаласы	141,4	101,0	124,1	113,9	100,4	105,8	102,9	101,7	104,8	122,1	г.Астана
Алматы қаласы	131,3	115,5	120,7	105,1	105,1	110,6	107,3	97,9	99,3	101,7	г.Алматы

	2001	2002	2003	2004	2005	2006	2007	2008	2009	2010	
өткен жылға к предыдущему году											
Қазақстан Республикасы	117,5	114,1	101,1	105,3	106,6	104,6	105,4	102,8	100,2	104,1	Республика Казахстан
Ақмола	151,7	116,7	97,6	102,5	103,8	102,2	102,9	102,1	109,6	104,8	Ақмолинская
Ақтөбе	104,2	103,9	94,2	98,5	100,6	102,1	98,5	106,4	100,8	103,1	Актюбинская
Алматы	119,6	111,7	102,6	112,2	100,2	100,4	102,3	106,0	103,7	97,9	Алматинская
Атырау	108,5	93,8	95,6	102,5	106,6	102,9	101,1	103,0	100,2	102,1	Атырауская
Батыс Қазақстан	105,7	105,9	101,0	103,6	101,1	101,6	100,8	99,7	100,0	103,9	Западно-Казахстанская
Жамбыл	120,3	103,1	102,2	122,5	125,5	105,8	104,4	102,7	99,6	101,2	Жамбылская
Қарағанды	134,4	127,4	92,3	91,4	102,8	107,1	107,8	91,1	96,0	96,0	Қарагандинская
Қостанай	95,8	105,5	103,7	96,8	120,2	103,3	104,2	108,2	101,1	106,9	Қостанайская
Қызылорда	112,2	106,0	106,6	105,1	107,9	116,8	106,0	111,7	107,2	102,4	Қызылординская
Маңғыстау	105,0	103,3	93,9	101,4	102,7	101,5	100,3	103,9	102,2	102,8	Мангистауская
Оңтүстік Қазақстан	116,8	113,4	103,1	105,8	108,0	107,9	117,9	100,9	89,3	97,8	Южно-Казахстанская
Павлодар	127,7	119,4	103,6	106,3	106,0	108,9	105,9	104,2	104,9	103,8	Павлодарская
Солтүстік Қазақстан	108,1	129,3	90,0	110,8	110,8	102,8	104,2	104,8	96,3	99,0	Северо-Казахстанская
Шығыс Қазақстан	107,6	148,9	116,4	106,4	102,8	103,0	107,0	107,2	103,9	104,7	Восточно-Казахстанская
Астана қаласы	197,1	104,6	108,6	120,0	107,6	103,4	103,8	102,5	101,2	117,0	г.Астана
Алматы қаласы	127,0	123,9	112,7	117,5	103,3	106,9	112,8	100,8	96,9	102,5	г.Алматы

6.22 2010 жылы табақты шыны бағасының индексі

Индекс цен на стекло листовое в 2010 году

өткен айға пайызбен

в процентах к предыдущему месяцу

	Қаңтар Январь	Ақпан Февраль	Наурыз Март	Сәуір Апрель	Мамыр Май	Маусым Июнь	
Қазақстан Республикасы	100,8	99,7	100,2	100,0	101,1	101,7	Республика Казахстан
Ақмола	101,2	100,0	100,0	95,9	100,0	100,0	Ақмолинская
Ақтөбе	100,0	100,0	97,1	100,0	106,0	101,7	Актюбинская
Алматы	100,0	100,0	100,2	100,1	101,1	101,7	Алматинская
Атырау	100,0	100,0	100,0	100,1	101,1	101,7	Атырауская
Батыс Қазақстан	100,9	99,7	100,2	100,1	101,1	101,7	Западно-Казахстанская
Жамбыл	100,0	100,0	100,7	100,1	100,0	100,5	Жамбылская
Қарағанды	100,2	100,0	100,2	100,0	100,0	95,3	Қарагандинская
Қостанай	100,0	102,3	100,0	100,0	102,0	107,0	Қостанайская
Қызылорда	100,8	99,7	100,2	100,1	100,0	100,5	Қызылординская
Маңғыстау	100,0	100,0	100,2	100,1	101,1	101,7	Мангистауская
Оңтүстік Қазақстан	100,0	100,4	100,0	98,6	98,2	100,0	Южно-Казахстанская
Павлодар	100,0	100,0	100,0	100,0	100,0	105,4	Павлодарская
Солтүстік Қазақстан	99,8	100,0	96,9	100,0	100,0	100,2	Северо-Казахстанская
Шығыс Қазақстан	100,1	100,0	100,1	100,0	100,0	100,0	Восточно-Казахстанская
Астана қаласы	103,3	98,2	101,6	102,3	103,0	104,7	г.Астана
Алматы қаласы	101,0	100,0	100,3	99,2	100,0	100,0	г.Алматы

	Шілде Июль	Тамыз Август	Қыркүйек Сентябрь	Қазан Октябрь	Қараша Ноябрь	Желтоқсан Декабрь	
Қазақстан Республикасы	99,5	100,6	100,3	101,0	100,3	100,8	Республика Казахстан
Ақмола	100,0	100,6	100,0	100,0	100,1	100,6	Ақмолинская
Ақтөбе	100,1	100,5	100,0	100,0	100,2	100,4	Актюбинская
Алматы	94,7	100,3	95,5	100,0	100,1	100,6	Алматинская
Атырау	99,6	100,5	100,0	100,0	100,1	100,8	Атырауская
Батыс Қазақстан	99,6	100,5	100,2	101,0	100,2	100,8	Западно-Казахстанская
Жамбыл	100,0	100,5	99,9	100,5	100,5	101,5	Жамбылская
Қарағанды	102,8	100,6	100,0	101,0	100,1	100,8	Қарагандинская
Қостанай	100,0	100,3	100,0	100,0	100,1	100,6	Қостанайская
Қызылорда	100,0	100,5	100,0	100,4	100,1	100,8	Қызылординская
Маңғыстау	99,6	100,5	100,2	101,0	100,2	100,8	Мангистауская
Оңтүстік Қазақстан	100,0	100,5	100,0	100,0	100,1	100,9	Южно-Казахстанская
Павлодар	101,3	100,4	101,0	110,6	100,1	100,7	Павлодарская
Солтүстік Қазақстан	99,6	104,1	100,0	104,0	106,5	108,8	Северо-Казахстанская
Шығыс Қазақстан	100,4	102,6	101,3	101,2	103,6	102,5	Восточно-Казахстанская
Астана қаласы	100,0	100,5	103,3	102,9	100,1	100,6	г.Астана
Алматы қаласы	100,0	100,5	100,0	100,0	100,0	100,5	г.Алматы

6.23 Санитарлық-техникалық қыш бұйымдары бағасының индексі

Индекс цен на изделия керамические санитарно-технические

пайызбен

в процентах

	2001	2002	2003	2004	2005	2006	2007	2008	2009	2010	
кезең соңына, өткен жылғы желтоқсанға на конец периода, к декабрю предыдущего года											
Қазақстан Республикасы	102,6	105,6	100,8	101,2	99,7	101,2	102,6	103,0	101,9	100,9	Республика Казахстан
Ақмола	110,1	90,3	99,1	102,5	101,5	100,6	106,2	99,7	104,1	100,4	Ақмолинская
Ақтөбе	101,4	121,2	101,1	101,2	99,7	101,0	102,0	101,0	101,8	102,3	Актюбинская
Алматы	87,3	103,2	100,0	101,0	99,7	100,5	101,6	103,7	101,9	100,6	Алматынская
Атырау	122,2	89,0	100,0	101,0	99,7	101,3	101,8	102,9	102,1	101,3	Атырауская
Батыс Қазақстан	105,9	104,8	109,0	100,4	99,3	99,8	100,2	103,7	100,9	100,0	Западно-Казахстанская
Жамбыл	84,9	101,5	100,0	100,4	99,2	100,6	100,4	101,3	101,0	99,7	Жамбылская
Қарағанды	94,5	108,4	100,0	100,5	106,2	98,8	106,2	100,2	100,1	100,4	Қарағандинская
Қостанай	104,7	105,4	101,0	107,6	88,8	96,8	113,6	110,6	102,3	101,7	Қостанайская
Қызылорда	104,4	101,6	101,2	100,9	101,2	107,8	105,9	112,0	101,6	100,9	Қызылординская
Маңғыстау	103,8	119,6	100,5	100,9	99,7	100,5	102,0	102,1	101,4	100,6	Мангистауская
Оңтүстік Қазақстан	104,9	100,4	100,0	100,1	99,7	100,5	100,4	101,9	101,0	101,0	Южно-Казахстанская
Павлодар	101,8	107,7	100,1	100,3	98,7	100,9	102,6	102,0	97,9	101,5	Павлодарская
Солтүстік Қазақстан	101,1	124,0	100,1	100,1	97,9	100,4	100,0	102,7	102,2	101,5	Северо-Казахстанская
Шығыс Қазақстан	97,6	102,9	101,6	100,6	103,0	101,1	101,0	101,7	105,0	99,7	Восточно-Казахстанская
Астана қаласы	107,3	103,6	101,1	100,3	99,9	100,7	101,7	107,4	102,1	100,5	г.Астана
Алматы қаласы	117,2	111,0	100,7	102,7	102,2	105,3	106,0	96,9	102,1	100,6	г.Алматы
өткен жылға к предыдущему году											
Қазақстан Республикасы	103,7	105,4	102,8	100,8	100,9	100,4	101,5	103,1	102,4	101,3	Республика Казахстан
Ақмола	168,4	101,8	96,1	100,6	104,3	99,3	103,6	102,6	101,1	102,7	Ақмолинская
Ақтөбе	90,7	111,5	110,0	101,3	100,8	100,1	101,2	101,8	101,4	102,3	Актюбинская
Алматы	91,2	103,9	99,4	100,3	100,8	99,8	101,2	102,3	103,1	100,8	Алматынская
Атырау	122,3	102,3	94,9	100,4	100,8	100,4	101,3	102,7	102,4	102,0	Атырауская
Батыс Қазақстан	102,6	104,7	110,4	102,3	99,9	99,5	100,1	102,0	102,3	100,1	Западно-Казахстанская
Жамбыл	94,4	96,9	100,5	100,3	99,9	99,8	100,5	100,7	101,4	100,4	Жамбылская
Қарағанды	108,3	104,6	101,3	100,3	101,1	104,8	102,1	102,9	100,0	100,7	Қарағандинская
Қостанай	105,8	105,8	103,5	103,7	99,5	92,3	102,9	113,5	105,1	101,3	Қостанайская
Қызылорда	101,3	103,5	102,0	100,7	101,7	105,3	105,2	110,5	105,2	101,2	Қызылординская
Маңғыстау	100,3	120,2	103,4	100,3	100,8	99,8	101,1	102,5	101,7	100,3	Мангистауская
Оңтүстік Қазақстан	103,3	101,8	100,2	100,1	100,1	100,0	100,3	101,1	101,5	100,9	Южно-Казахстанская
Павлодар	100,7	105,6	103,1	100,2	99,3	100,2	101,4	102,5	99,7	99,7	Павлодарская
Солтүстік Қазақстан	100,9	106,1	117,3	100,2	98,6	99,5	100,1	102,0	101,8	101,9	Северо-Казахстанская
Шығыс Қазақстан	100,7	99,5	102,0	101,2	102,8	101,3	100,6	101,5	103,2	102,1	Восточно-Казахстанская
Астана қаласы	105,7	105,2	99,7	100,9	100,1	100,1	101,1	104,7	104,6	101,5	г.Астана
Алматы қаласы	116,8	111,8	107,1	101,8	102,4	103,9	105,3	102,2	99,4	100,2	г.Алматы

6.24 2010 жылы санитарлық-техникалық қыш бұйымдары бағасының индексі

Индекс цен на изделия керамические санитарно-технические в 2010 году

өткен айға пайызбен

в процентах к предыдущему месяцу

	Қаңтар Январь	Ақпан Февраль	Наурыз Март	Сәуір Апрель	Мамыр Май	Маусым Июнь	
Қазақстан Республикасы	100,7	100,0	99,6	99,3	99,6	101,0	Республика Казахстан
Ақмола	100,0	100,0	100,0	100,0	99,7	100,3	Ақмолинская
Ақтөбе	100,7	100,0	100,0	100,0	100,0	101,0	Актюбинская
Алматы	100,0	100,0	100,0	99,3	99,6	101,0	Алматынская
Атырау	100,7	100,0	100,0	100,0	100,0	100,7	Атырауская
Батыс Қазақстан	100,0	100,0	99,6	99,3	100,0	100,7	Западно-Казахстанская
Жамбыл	100,4	100,0	100,0	100,0	99,6	100,0	Жамбылская
Қарағанды	100,0	100,0	99,6	100,0	100,0	100,4	Қарағандинская
Қостанай	100,0	100,0	99,6	99,8	99,7	100,0	Қостанайская
Қызылорда	100,7	100,0	99,6	99,3	99,6	101,0	Қызылординская
Маңғыстау	100,0	100,0	100,0	99,3	99,6	101,0	Мангистауская
Оңтүстік Қазақстан	100,7	100,0	99,6	100,0	100,0	100,0	Южно-Казахстанская
Павлодар	100,0	100,0	100,0	99,8	100,0	100,7	Павлодарская
Солтүстік Қазақстан	100,7	100,0	99,6	100,0	100,4	100,0	Северо-Казахстанская
Шығыс Қазақстан	100,0	100,0	100,0	99,4	100,0	100,0	Восточно-Казахстанская
Астана қаласы	102,8	100,1	98,3	97,4	98,6	102,9	г.Астана
Алматы қаласы	100,0	100,0	100,0	100,0	100,0	100,0	г.Алматы

	Шілде Июль	Тамыз Август	Қыркүйек Сентябрь	Қазан Октябрь	Қараша Ноябрь	Желтоқсан Декабрь	
Қазақстан Республикасы	99,9	99,8	100,0	100,8	100,0	100,0	Республика Казахстан
Ақмола	99,8	99,9	100,0	100,6	100,0	100,0	Ақмолинская
Ақтөбе	99,9	99,8	100,0	100,8	100,0	100,0	Актюбинская
Алматы	99,9	99,8	100,0	100,8	100,0	100,0	Алматинская
Атырау	100,1	99,8	100,0	100,0	100,0	100,0	Атырауская
Батыс Қазақстан	100,1	99,9	100,0	100,3	100,0	100,0	Западно-Казахстанская
Жамбыл	100,0	100,0	100,1	99,5	100,1	100,0	Жамбылская
Қарағанды	99,8	99,8	100,0	100,8	100,0	100,0	Қарағандинская
Қостанай	100,0	99,9	100,0	102,7	100,0	100,0	Қостанайская
Қызылорда	99,9	99,8	100,0	100,8	100,0	100,0	Қызылординская
Маңғыстау	99,9	99,8	100,0	100,8	100,0	100,0	Мангистауская
Оңтүстік Қазақстан	100,0	99,8	100,0	100,8	100,0	100,0	Южно-Казахстанская
Павлодар	100,1	99,9	100,0	100,8	100,0	100,0	Павлодарская
Солтүстік Қазақстан	100,0	99,9	100,0	100,8	100,0	100,0	Северо-Казахстанская
Шығыс Қазақстан	100,0	100,1	100,0	100,0	100,0	100,2	Восточно-Казахстанская
Астана қаласы	100,8	99,8	100,0	100,0	100,0	100,0	г.Астана
Алматы қаласы	98,2	99,6	100,0	102,8	100,0	100,0	г.Алматы

6.25 Санитарлық-техникалық қыш бұйымдардың жекелеген түрлері бағасының индексі Индекс цен на отдельные виды изделий керамических санитарно-технических

кезең соңына, өткен жылғы желтоқсанға пайызбен

на конец периода, в процентах к декабрю предыдущего года

	Жуғыштар, қыш раковиналар Мойки, раковины керамические			Қыш унитаздар Унитазы керамические			
	2008	2009	2010	2008	2009	2010	
Қазақстан Республикасы	103,8	101,1	100,5	102,7	103,0	101,3	Республика Казахстан
Ақмола	99,2	110,6	100,8	100,0	101,5	100,0	Ақмолинская
Ақтөбе	99,5	101,0	101,8	102,2	103,2	102,8	Актюбинская
Алматы	106,1	101,0	100,5	101,9	103,0	100,7	Алматинская
Атырау	103,7	101,0	99,9	102,5	103,1	102,3	Атырауская
Батыс Қазақстан	107,2	101,7	99,7	100,9	100,7	100,1	Западно-Казахстанская
Жамбыл	101,0	100,3	99,8	101,5	101,5	99,5	Жамбылская
Қарағанды	98,9	102,6	101,7	101,3	98,4	99,6	Қарағандинская
Қостанай	111,2	100,7	104,4	110,2	103,3	99,7	Қостанайская
Қызылорда	114,5	100,7	100,6	109,8	102,2	101,3	Қызылординская
Маңғыстау	101,8	100,6	100,5	102,4	102,3	100,7	Мангистауская
Оңтүстік Қазақстан	103,8	100,3	101,3	100,5	101,3	100,8	Южно-Казахстанская
Павлодар	103,7	101,0	101,3	100,3	96,1	101,6	Павлодарская
Солтүстік Қазақстан	105,4	103,4	101,4	101,0	101,7	101,6	Северо-Казахстанская
Шығыс Қазақстан	103,7	108,3	101,1	100,0	104,2	99,1	Восточно-Казахстанская
Астана қаласы	113,0	99,6	100,1	104,7	105,1	101,1	г.Астана
Алматы қаласы	90,0	100,3	100,1	101,9	103,9	101,5	г.Алматы

6.26 Қыш тақтайшалары мен тақталары бағасының индексі Индекс цен на плитки и плиты керамические

пайызбен

в процентах

	2001	2002	2003	2004	2005	2006	2007	2008	2009	2010	
Қазақстан Республикасы	111,5	104,2	102,3	100,7	102,2	104,2	102,8	102,1	102,9	101,0	Республика Казахстан
Ақмола	99,5	117,3	107,2	102,9	101,7	101,5	101,8	100,2	100,4	98,1	Ақмолинская
Ақтөбе	134,0	124,7	99,8	96,2	112,1	108,4	103,2	101,6	101,8	100,6	Актюбинская
Алматы	126,4	120,6	101,9	95,3	102,9	105,7	102,4	102,1	101,2	109,6	Алматинская
Атырау	127,4	103,5	96,4	84,4	99,1	103,3	102,7	102,7	102,1	102,3	Атырауская
Батыс Қазақстан	108,4	106,7	101,5	100,7	98,5	100,7	101,1	104,5	101,0	102,0	Западно-Казахстанская
Жамбыл	107,6	105,5	102,9	101,3	88,2	102,3	103,2	101,1	103,1	99,4	Жамбылская
Қарағанды	121,9	106,6	102,0	99,7	102,2	108,9	108,3	102,7	110,8	87,5	Қарағандинская
Қостанай	104,4	103,8	104,6	111,9	105,9	105,1	109,7	102,1	104,7	95,6	Қостанайская
Қызылорда	103,0	104,1	100,3	100,5	105,1	100,8	103,0	102,3	100,9	98,8	Қызылординская
Маңғыстау	117,2	76,3	97,3	93,2	101,7	103,5	102,6	105,9	101,3	101,1	Мангистауская
Оңтүстік Қазақстан	104,4	100,0	90,8	102,9	101,1	110,6	101,9	101,4	107,6	98,9	Южно-Казахстанская
Павлодар	136,5	105,7	115,4	106,3	102,2	109,2	99,4	101,3	143,6	98,7	Павлодарская
Солтүстік Қазақстан	99,9	88,6	104,6	101,1	108,6	102,4	102,9	103,4	99,9	97,8	Северо-Казахстанская
Шығыс Қазақстан	104,1	108,9	98,2	96,4	101,2	102,4	102,9	102,2	98,7	99,5	Восточно-Казахстанская
Астана қаласы	105,6	102,0	112,9	106,6	107,9	105,7	102,1	101,0	101,3	106,1	г.Астана
Алматы қаласы	104,5	111,9	105,5	102,3	102,2	103,4	102,4	100,3	100,4	97,3	г.Алматы

Жалғасы

Продолжение

	2001	2002	2003	2004	2005	2006	2007	2008	2009	2010	
өткен жылға к предыдущему году											
Қазақстан Республикасы	108,6	107,7	101,5	100,9	102,7	103,1	103,8	103,3	101,4	101,4	Республика Казахстан
Ақмола	116,7	108,8	113,1	103,1	102,4	102,3	101,5	100,3	100,4	98,9	Акмолинская
Ақтөбе	109,8	140,4	107,1	95,6	110,9	107,1	105,6	103,0	100,8	100,5	Актюбинская
Алматы	110,9	130,3	104,1	97,3	102,0	103,2	104,2	103,2	102,3	104,0	Алматинская
Атырау	133,1	120,4	94,8	88,1	94,6	101,5	103,1	104,0	100,5	104,0	Атырауская
Батыс Қазақстан	106,0	105,7	105,8	100,9	99,0	100,2	100,9	103,6	102,4	100,8	Западно-Казахстанская
Жамбыл	105,6	104,0	104,8	102,3	95,6	93,9	102,9	102,3	102,4	100,7	Жамбылская
Қарағанды	111,3	109,6	105,0	101,2	101,5	105,6	108,8	104,3	111,8	89,7	Карагандинская
Қостанай	103,6	104,9	105,4	102,9	111,6	107,9	107,1	106,3	100,9	100,2	Костанайская
Қызылорда	102,0	102,7	102,2	99,4	103,3	103,8	101,3	102,8	101,8	99,9	Кызылординская
Маңғыстау	116,8	81,4	84,3	95,0	98,5	102,7	103,0	104,6	102,9	101,2	Мангистауская
Оңтүстік Қазақстан	100,7	103,7	91,8	100,8	102,1	104,1	107,2	102,3	101,9	105,0	Южно-Казахстанская
Павлодар	125,8	114,4	105,2	111,3	106,1	106,7	104,1	100,1	120,7	119,5	Павлодарская
Солтүстік Қазақстан	100,0	94,3	93,9	104,4	104,8	104,9	103,5	103,8	101,9	98,8	Северо-Казахстанская
Шығыс Қазақстан	102,2	108,4	103,1	95,4	100,5	101,4	102,8	102,6	100,5	98,6	Восточно-Казахстанская
Астана қаласы	100,6	109,2	106,1	109,8	107,3	106,2	105,2	101,2	100,9	102,1	г.Астана
Алматы қаласы	102,8	109,4	108,0	103,1	103,3	102,2	103,6	105,0	96,3	99,2	г.Алматы

6.27 2010 жылы қыш тақтайшалары мен тақталары бағасының индексі

Индекс цен на плитки и плиты керамические в 2010 году

өткен айға пайызбен

в процентах к предыдущему месяцу

	Қаңтар Январь	Ақпан Февраль	Наурыз Март	Сәуір Апрель	Мамыр Май	Маусым Июнь	
Қазақстан Республикасы	99,8	100,4	100,2	97,9	100,6	100,7	Республика Казахстан
Ақмола	100,2	100,0	100,1	98,1	100,1	100,0	Акмолинская
Ақтөбе	99,8	100,0	100,2	97,6	100,2	100,7	Актюбинская
Алматы	100,0	102,3	100,0	99,8	100,3	100,6	Алматинская
Атырау	99,9	101,2	101,6	100,0	100,4	100,2	Атырауская
Батыс Қазақстан	100,0	101,2	100,1	98,3	100,2	100,0	Западно-Казахстанская
Жамбыл	99,9	100,2	100,3	98,4	100,2	100,0	Жамбылская
Қарағанды	100,0	100,0	100,9	82,4	101,8	100,1	Карагандинская
Қостанай	99,4	100,0	99,1	99,6	100,3	99,1	Костанайская
Қызылорда	100,0	100,0	100,1	98,1	101,1	100,0	Кызылординская
Маңғыстау	99,9	100,3	100,2	97,9	100,6	100,7	Мангистауская
Оңтүстік Қазақстан	100,0	100,0	98,6	100,5	100,3	100,0	Южно-Казахстанская
Павлодар	100,0	100,0	100,1	98,3	100,2	100,5	Павлодарская
Солтүстік Қазақстан	101,0	100,0	100,0	98,9	100,2	100,0	Северо-Казахстанская
Шығыс Қазақстан	100,1	100,0	100,2	98,1	100,5	100,1	Восточно-Казахстанская
Астана қаласы	98,9	99,7	99,7	98,0	101,3	103,3	г.Астана
Алматы қаласы	99,9	100,0	100,0	98,3	100,3	99,5	г.Алматы

Жалғасы

Продолжение

	Шілде Июль	Тамыз Август	Қыркүйек Сентябрь	Қазан Октябрь	Қараша Ноябрь	Желтоқсан Декабрь	
Қазақстан Республикасы	99,6	101,1	100,3	101,2	99,9	99,5	Республика Казахстан
Ақмола	100,0	99,7	100,0	100,2	100,0	99,6	Акмолинская
Ақтөбе	100,1	101,2	100,2	101,3	100,0	99,5	Актюбинская
Алматы	100,0	100,6	102,7	100,0	102,9	100,0	Алматинская
Атырау	100,0	99,9	100,0	99,8	100,0	99,3	Атырауская
Батыс Қазақстан	100,0	100,5	100,2	101,1	100,6	99,7	Западно-Казахстанская
Жамбыл	100,0	100,1	99,9	100,4	99,9	100,1	Жамбылская
Қарағанды	100,0	101,0	100,0	102,1	100,0	100,0	Карагандинская
Қостанай	100,0	98,2	100,0	100,2	100,0	99,7	Костанайская
Қызылорда	100,0	100,0	100,0	100,2	99,9	99,5	Кызылординская
Маңғыстау	99,6	101,1	100,3	101,2	99,9	99,5	Мангистауская
Оңтүстік Қазақстан	99,9	100,1	99,9	100,2	100,0	99,5	Южно-Казахстанская
Павлодар	100,0	100,1	100,0	100,2	99,9	99,5	Павлодарская
Солтүстік Қазақстан	99,6	98,2	100,0	100,2	100,0	99,7	Северо-Казахстанская
Шығыс Қазақстан	100,1	100,3	100,0	100,2	100,2	99,7	Восточно-Казахстанская
Астана қаласы	97,9	103,9	100,3	104,1	99,3	99,8	г.Астана
Алматы қаласы	100,1	100,9	100,2	100,1	99,1	98,9	г.Алматы

6.28 Қыш тақтайшалары мен тақталарының негізгі түрлері бағасының индексі
Индекс цен на основные виды плиток и плит керамических

кезең соңына, өткен жылғы желтоқсанға пайызбен

на конец периода, в процентах к декабрю предыдущего года

	Таскестелік жұмыстарға арналған қыш, зертастық тақтайшалар, текшелер және осыған ұқсас бұйымдар Плитки, кубики и аналогичные изделия для работ мозаичных, керамические, глазурованные			Төсеуге, пешке және қабырғаларға арналған қыш, зертасталмаған тақталар, тақтайшалар Плиты, плитки для мощения, для печей и стен, керамические, неглазурованные			
	2008	2009	2010	2008	2009	2010	
Қазақстан Республикасы	102,6	103,6	101,4	101,5	102,3	100,5	Республика Казахстан
Ақмола	100,1	99,8	99,5	100,3	100,5	97,0	Акмолинская
Ақтөбе	100,9	102,6	101,9	102,3	101,7	99,5	Актюбинская
Алматы	104,6	99,9	121,2	100,0	102,5	101,6	Алматинская
Атырау	104,4	102,1	106,2	101,5	102,2	99,2	Атырауская
Батыс Қазақстан	109,1	102,3	101,4	100,1	99,7	102,4	Западно-Казахстанская
Жамбыл	100,9	103,3	101,1	101,3	102,8	98,2	Жамбылская
Қарағанды	96,1	121,2	87,8	110,6	98,5	86,6	Қарагандинская
Қостанай	102,8	118,1	100,0	100,8	94,3	91,2	Костанайская
Қызылорда	102,3	101,6	101,6	102,4	100,3	96,9	Кызылординская
Маңғыстау	105,0	99,4	101,4	106,4	103,0	100,7	Мангистауская
Оңтүстік Қазақстан	100,6	101,6	99,6	102,0	113,4	98,2	Южно-Казахстанская
Павлодар	101,4	158,5	100,5	101,3	131,6	97,3	Павлодарская
Солтүстік Қазақстан	106,1	105,2	98,1	100,7	95,4	97,5	Северо-Казахстанская
Шығыс Қазақстан	105,4	99,3	101,9	99,5	98,3	97,5	Восточно-Казахстанская
Астана қаласы	102,1	99,5	101,7	100,0	103,5	110,3	г.Астана
Алматы қаласы	101,4	100,0	96,8	98,5	100,9	97,7	г.Алматы

6.29 2010 жылы таскестелік жұмыстарға арналған қыш, зертастық тақтайшалар, текшелер және осыған ұқсас бұйымдары бағасының индексі
Индекс цен на плитки, кубики и аналогичные изделия для работ мозаичных, керамические, глазурованные в 2010 году

өткен айға пайызбен

в процентах к предыдущему месяцу

	Қаңтар Январь	Ақпан Февраль	Наурыз Март	Сәуір Апрель	Мамыр Май	Маусым Июнь	
Қазақстан Республикасы	99,7	100,8	100,0	99,1	100,9	101,1	Республика Казахстан
Ақмола	100,4	100,0	100,0	100,0	100,0	100,0	Акмолинская
Ақтөбе	99,7	100,0	100,0	100,0	100,0	101,0	Актюбинская
Алматы	100,0	105,0	100,0	99,1	100,9	101,0	Алматинская
Атырау	100,0	102,8	103,5	100,0	100,0	100,5	Атырауская
Батыс Қазақстан	100,0	100,0	100,0	100,0	100,0	100,0	Западно-Казахстанская
Жамбыл	99,9	100,5	100,5	100,0	100,0	100,0	Жамбылская
Қарағанды	100,0	100,0	100,0	86,7	100,0	100,0	Қарагандинская
Қостанай	100,0	100,0	100,0	100,0	100,0	100,0	Костанайская
Қызылорда	100,0	100,0	100,0	100,0	102,4	100,0	Кызылординская
Маңғыстау	99,7	100,8	100,0	99,1	100,9	101,0	Мангистауская
Оңтүстік Қазақстан	100,0	100,0	100,0	100,0	100,0	100,0	Южно-Казахстанская
Павлодар	100,0	100,0	100,0	100,0	100,0	101,1	Павлодарская
Солтүстік Қазақстан	102,1	100,0	100,0	100,9	100,0	100,0	Северо-Казахстанская
Шығыс Қазақстан	100,3	100,0	100,1	100,1	100,4	100,1	Восточно-Казахстанская
Астана қаласы	98,4	100,0	97,3	99,4	103,6	104,9	г.Астана
Алматы қаласы	100,0	100,0	99,7	100,1	100,1	98,9	г.Алматы

Жалғасы

Продолжение

	Шілде Июль	Тамыз Август	Қыркүйек Сентябрь	Қазан Октябрь	Қараша Ноябрь	Желтоқсан Декабрь	
Қазақстан Республикасы	99,0	101,2	100,3	100,1	99,7	99,6	Республика Казахстан
Ақмола	100,0	99,0	100,0	100,1	100,0	100,0	Акмолинская
Ақтөбе	100,0	101,6	100,0	100,0	100,0	99,6	Актюбинская
Алматы	100,0	100,0	106,7	100,0	107,0	100,0	Алматинская
Атырау	100,0	99,8	100,0	99,5	100,0	100,0	Атырауская
Батыс Қазақстан	100,0	100,0	100,0	100,0	101,4	100,0	Западно-Казахстанская
Жамбыл	100,0	99,7	99,8	100,5	100,1	100,2	Жамбылская
Қарағанды	100,0	101,2	100,0	100,1	100,0	100,0	Қарагандинская
Қостанай	100,0	100,0	100,0	100,0	100,0	100,0	Костанайская
Қызылорда	100,0	100,0	100,0	100,0	99,7	99,6	Кызылординская
Маңғыстау	99,0	101,2	100,3	100,1	99,7	99,6	Мангистауская
Оңтүстік Қазақстан	100,0	100,0	100,0	100,0	100,0	99,6	Южно-Казахстанская
Павлодар	100,0	100,0	100,0	100,1	99,7	99,6	Павлодарская
Солтүстік Қазақстан	99,1	96,1	100,0	100,0	100,0	100,0	Северо-Казахстанская
Шығыс Қазақстан	100,2	100,2	100,1	100,0	100,4	100,1	Восточно-Казахстанская
Астана қаласы	95,4	104,6	99,0	100,9	98,4	100,0	г.Астана
Алматы қаласы	100,0	100,9	100,5	100,0	98,2	98,3	г.Алматы

6.30 Күйдірілген балшықтан жасалған құрылыс кірпіштері, тақтайшалар және бұйымдары бағасының индексі
Индекс цен на кирпич, плитки и изделия строительные из глины обожженной

пайызбен

в процентах

	2001	2002	2003	2004	2005	2006	2007	2008	2009	2010	
кезең соңына, өткен жылғы желтоқсанға											
на конец периода, к декабрю предыдущего года											
Қазақстан Республикасы	106,9	106,6	102,1	105,9	109,8	106,5	108,0	100,0	101,8	102,2	Республика Казахстан
Ақмола	161,0	129,0	99,0	97,4	108,7	105,2	105,9	100,4	97,9	101,2	Акмолинская
Ақтөбе	121,1	118,8	92,5	105,9	109,8	101,0	102,4	113,0	101,7	106,8	Актюбинская
Алматы	101,3	113,6	96,8	105,2	107,9	101,7	120,1	107,9	102,7	103,2	Алматинская
Атырау	112,4	85,5	97,7	113,9	109,6	105,8	103,6	102,7	101,8	98,5	Атырауская
Батыс Қазақстан	102,9	103,0	100,5	102,8	101,8	103,5	104,6	110,7	101,9	102,2	Западно-Казахстанская
Жамбыл	95,1	101,3	100,1	111,2	99,5	105,7	111,9	98,8	100,9	101,8	Жамбылская
Қарағанды	107,6	102,7	100,0	101,3	96,8	100,7	103,8	98,2	106,0	100,9	Қарағандинская
Қостанай	99,2	99,4	98,1	106,1	109,6	106,4	101,4	99,9	102,8	108,3	Қостанайская
Қызылорда	100,2	103,6	100,6	110,3	113,1	114,8	109,5	103,6	101,8	99,6	Қызылординская
Маңғыстау	100,0	100,0	101,2	104,2	109,8	106,4	108,0	99,9	101,8	102,2	Мангистауская
Оңтүстік Қазақстан	109,7	99,6	111,2	109,8	110,8	107,8	110,6	94,0	101,6	106,5	Южно-Казахстанская
Павлодар	101,1	107,1	100,0	103,5	109,8	106,4	108,0	109,8	103,2	102,8	Павлодарская
Солтүстік Қазақстан	91,3	127,5	100,0	107,2	113,3	108,8	118,7	97,1	98,4	102,0	Северо-Казахстанская
Шығыс Қазақстан	93,0	103,2	104,8	115,9	129,9	108,6	102,4	102,3	99,3	102,3	Восточно-Казахстанская
Астана қаласы	132,6	107,9	120,0	99,9	111,6	112,4	115,5	100,7	102,8	101,9	г.Астана
Алматы қаласы	122,0	135,2	107,2	117,8	109,7	105,6	124,7	80,9	102,2	102,8	г.Алматы
өткен жылға											
к предыдущему году											
Қазақстан Республикасы	105,9	105,4	104,1	103,4	107,1	110,7	105,6	104,3	100,8	102,1	Республика Казахстан
Ақмола	95,3	158,1	103,5	93,6	105,9	110,4	102,7	103,4	100,4	98,3	Акмолинская
Ақтөбе	110,6	116,7	109,0	97,6	107,1	105,6	100,4	110,9	107,1	102,2	Актюбинская
Алматы	96,3	107,7	105,4	101,8	106,3	103,9	108,0	118,5	102,9	103,4	Алматинская
Атырау	168,0	97,8	89,8	114,9	103,0	110,4	103,5	102,9	102,3	101,4	Атырауская
Батыс Қазақстан	100,7	103,1	102,3	100,9	102,4	104,3	102,6	106,5	107,8	102,1	Западно-Казахстанская
Жамбыл	92,8	96,8	100,3	102,1	105,9	105,4	109,9	104,6	99,8	100,6	Жамбылская
Қарағанды	102,9	103,3	102,0	101,0	100,1	97,3	106,5	97,2	104,6	99,8	Қарағандинская
Қостанай	99,8	99,8	100,7	99,1	107,5	110,7	103,8	100,6	100,9	106,5	Қостанайская
Қызылорда	100,1	102,2	101,8	103,3	112,9	118,4	108,5	107,2	102,2	100,9	Қызылординская
Маңғыстау	100,0	100,0	101,0	102,0	106,3	110,7	105,5	104,3	100,8	102,1	Мангистауская
Оңтүстік Қазақстан	108,4	102,1	105,8	112,9	105,7	120,0	101,5	104,9	94,9	103,0	Южно-Казахстанская
Павлодар	106,3	95,5	105,7	101,2	106,2	110,7	105,5	105,0	110,3	103,2	Павлодарская
Солтүстік Қазақстан	80,8	102,0	117,8	103,3	108,5	114,8	111,7	106,4	98,7	100,4	Северо-Казахстанская
Шығыс Қазақстан	106,6	101,5	99,1	112,7	120,4	121,5	103,9	102,9	99,3	101,7	Восточно-Казахстанская
Астана қаласы	131,8	107,9	109,0	110,5	103,8	113,6	113,0	108,4	101,4	103,1	г.Астана
Алматы қаласы	118,8	125,4	121,0	112,1	112,3	110,5	111,7	103,0	89,8	102,4	г.Алматы

6.31 2010 жылы күйдірілген балшықтан жасалған құрылыс кірпіштері, тақтайшалар және бұйымдары бағасының индексі
Индекс цен на на кирпич, плитки и изделия строительные из глины обожженной в 2010 году

өткен айға пайызбен

процентах к предыдущему месяцу

	Қаңтар Январь	Ақпан Февраль	Наурыз Март	Сәуір Апрель	Мамыр Май	Маусым Июнь	
Қазақстан Республикасы	100,3	99,9	100,2	100,0	100,2	101,0	Республика Казахстан
Ақмола	100,3	99,9	100,1	100,0	99,9	101,0	Акмолинская
Ақтөбе	100,4	99,9	100,1	100,0	100,0	100,0	Актюбинская
Алматы	100,4	99,9	100,2	100,0	100,6	101,1	Алматинская
Атырау	100,3	100,0	100,1	100,0	100,3	100,8	Атырауская
Батыс Қазақстан	100,3	99,9	100,2	100,0	100,2	101,0	Западно-Казахстанская
Жамбыл	100,2	99,9	100,0	100,2	99,1	100,9	Жамбылская
Қарағанды	100,0	100,0	99,4	100,0	99,1	99,8	Қарағандинская
Қостанай	100,1	99,1	106,7	99,8	100,3	103,1	Қостанайская
Қызылорда	99,9	100,1	100,0	100,1	99,8	99,8	Қызылординская
Маңғыстау	100,3	99,9	100,2	100,0	100,2	101,0	Мангистауская
Оңтүстік Қазақстан	100,4	99,9	100,1	100,0	100,6	101,7	Южно-Казахстанская
Павлодар	100,3	99,9	100,1	100,0	100,2	101,1	Павлодарская
Солтүстік Қазақстан	99,8	100,3	100,1	100,3	98,9	102,0	Северо-Казахстанская
Шығыс Қазақстан	100,3	99,9	100,1	99,9	100,0	101,3	Восточно-Казахстанская
Астана қаласы	100,3	99,9	100,1	100,2	99,8	101,4	г.Астана
Алматы қаласы	100,3	99,9	99,7	100,0	100,9	101,0	г.Алматы

	Шілде Июль	Тамыз Август	Қыркүйек Сентябрь	Қазан Октябрь	Қараша Ноябрь	Желтоқсан Декабрь	
Қазақстан Республикасы	100,1	100,1	100,0	100,5	100,2	99,7	Республика Казахстан
Ақмола	99,9	100,0	100,0	100,0	99,7	100,3	Ақмолинская
Ақтөбе	101,3	100,7	100,0	104,6	99,7	100,0	Актюбинская
Алматы	100,1	100,2	100,1	100,7	100,3	99,7	Алматинская
Атырау	100,0	100,2	99,1	100,0	100,3	97,5	Атырауская
Батыс Қазақстан	100,1	100,1	100,0	100,5	100,2	99,7	Западно-Казахстанская
Жамбыл	100,0	100,2	100,1	100,6	100,3	100,2	Жамбылская
Қарағанды	99,9	101,7	99,9	99,9	101,4	99,7	Қарагандинская
Қостанай	100,1	97,2	101,9	99,2	100,3	100,6	Қостанайская
Қызылорда	100,1	100,0	100,0	99,9	100,0	100,0	Қызылординская
Маңғыстау	100,1	100,1	100,0	100,5	100,2	99,7	Мангистауская
Оңтүстік Қазақстан	99,7	100,3	101,2	100,6	100,2	101,7	Южно-Казахстанская
Павлодар	100,1	100,2	100,1	100,6	100,2	100,0	Павлодарская
Солтүстік Қазақстан	100,5	99,9	100,2	100,3	100,0	99,6	Северо-Казахстанская
Шығыс Қазақстан	100,3	100,0	100,1	100,2	100,0	100,0	Восточно-Казахстанская
Астана қаласы	99,9	100,0	100,0	100,0	100,2	100,0	г.Астана
Алматы қаласы	100,1	99,8	100,1	100,6	100,2	100,1	г.Алматы

6.32 Қыштан жасалған құрылыстық отқа төзімсіз кірпіштер бағасының индексі
Индекс цен на кирпичи строительные неогнеупорные керамические

пайызбен

в процентах

	2001	2002	2003	2004	2005	2006	2007	2008	2009	2010	
кезең соңына, өткен жылғы желтоқсанға											
на конец периода, к декабрю предыдущего года											
Қазақстан Республикасы	107,1	106,9	101,8	105,9	109,8	106,7	108,2	99,9	101,0	102,3	Республика Казахстан
Ақмола	177,3	138,1	98,8	97,4	108,7	105,4	106,0	100,4	97,1	101,3	Ақмолинская
Ақтөбе	127,6	118,2	90,3	105,9	109,8	101,2	102,6	113,3	101,1	107,0	Актюбинская
Алматы	103,2	114,0	95,1	105,2	107,9	101,7	121,0	108,2	101,6	103,3	Алматинская
Атырау	108,2	86,7	99,0	113,9	109,6	106,0	103,6	102,8	101,0	98,5	Атырауская
Батыс Қазақстан	100,0	101,6	99,9	102,8	101,8	103,6	104,7	111,6	101,1	102,3	Западно-Казахстанская
Жамбыл	93,5	102,8	101,7	111,2	99,5	106,3	112,4	98,7	100,1	102,0	Жамбылская
Қарағанды	107,1	100,0	100,0	101,3	96,8	100,7	103,6	98,1	106,5	101,1	Қарагандинская
Қостанай	98,8	99,0	96,1	106,1	109,6	106,6	101,4	99,8	97,2	108,4	Қостанайская
Қызылорда	100,0	102,4	100,8	110,3	113,1	115,6	110,0	103,9	102,5	99,6	Қызылординская
Маңғыстау	100,0	100,0	100,0	104,2	109,8	106,6	108,2	99,9	101,0	102,3	Мангистауская
Оңтүстік Қазақстан	100,0	99,5	114,4	109,8	110,8	107,1	110,7	93,1	100,5	107,0	Южно-Казахстанская
Павлодар	102,0	107,4	100,0	103,5	109,8	106,6	108,2	110,8	102,8	103,0	Павлодарская
Солтүстік Қазақстан	89,6	128,1	100,0	107,2	113,3	109,0	119,3	97,1	97,7	102,2	Северо-Казахстанская
Шығыс Қазақстан	92,0	102,1	101,0	115,9	129,9	109,0	102,4	102,3	98,5	102,5	Восточно-Казахстанская
Астана қаласы	137,0	108,0	120,3	99,9	111,6	113,2	116,1	100,8	102,1	102,0	г.Астана
Алматы қаласы	123,5	138,2	108,5	117,8	109,7	105,8	125,5	79,9	101,4	103,0	г.Алматы
өткен жылға											
к предыдущему году											
Қазақстан Республикасы	106,2	105,5	103,6	103,4	107,1	110,9	105,7	104,4	100,4	101,8	Республика Казахстан
Ақмола	91,2	171,5	104,0	93,3	105,9	110,6	102,7	103,5	100,0	98,0	Ақмолинская
Ақтөбе	113,2	119,1	108,2	95,7	107,1	105,7	100,7	111,2	107,0	101,9	Актюбинская
Алматы	95,4	109,8	103,8	101,1	106,3	103,9	108,1	119,5	102,4	102,9	Алматинская
Атырау	176,4	96,4	90,0	116,8	103,0	110,5	103,6	103,0	101,9	101,0	Атырауская
Батыс Қазақстан	100,0	100,1	101,4	100,7	102,4	104,4	102,7	106,9	108,0	101,8	Западно-Казахстанская
Жамбыл	98,4	96,1	101,1	103,7	105,9	105,6	110,5	104,9	99,3	100,3	Жамбылская
Қарағанды	101,0	103,0	100,0	101,0	100,1	97,3	106,5	97,1	104,9	99,9	Қарагандинская
Қостанай	99,7	99,6	99,6	98,0	107,5	110,9	103,8	100,6	98,0	103,6	Қостанайская
Қызылорда	100,0	102,2	100,6	103,4	112,9	118,9	108,9	107,6	102,8	101,2	Қызылординская
Маңғыстау	100,0	100,0	100,0	101,8	106,3	110,9	105,7	104,4	100,3	101,8	Мангистауская
Оңтүстік Қазақстан	101,3	99,8	107,4	114,3	105,7	120,4	100,5	104,8	93,6	102,8	Южно-Казахстанская
Павлодар	108,8	95,0	106,1	101,2	106,2	110,9	105,7	105,2	111,1	103,0	Павлодарская
Солтүстік Қазақстан	78,5	101,0	118,1	103,3	108,5	114,9	111,8	106,9	98,4	100,1	Северо-Казахстанская
Шығыс Қазақстан	107,0	101,0	95,4	111,6	120,4	121,8	104,1	103,0	98,9	101,4	Восточно-Казахстанская
Астана қаласы	137,0	108,2	108,8	110,7	103,8	113,9	113,7	108,7	101,1	102,8	г.Астана
Алматы қаласы	115,8	126,7	123,1	113,1	112,3	110,6	112,0	103,0	88,7	102,0	г.Алматы

6.33 2010 жылы қыштан жасалған құрылыстық отқа төзімсіз кірпіштер бағасының индексі
Индекс цен на кирпичи строительные неогнеупорные керамические в 2010 году

өткен айға пайызбен

в процентах к предыдущему месяцу

	Қаңтар Январь	Ақпан Февраль	Наурыз Март	Сәуір Апрель	Мамыр Май	Маусым Июнь	
Қазақстан Республикасы	100,3	99,9	100,2	100,0	100,2	101,1	Республика Казахстан
Ақмола	100,3	99,9	100,1	100,0	99,9	101,1	Ақмолинская
Ақтөбе	100,4	99,9	100,1	100,0	100,0	100,0	Актюбинская
Алматы	100,4	99,9	100,2	100,0	100,6	101,1	Алматинская
Атырау	100,3	100,0	100,1	100,0	100,3	100,8	Атырауская
Батыс Қазақстан	100,3	99,9	100,2	100,0	100,2	101,1	Западно-Казахстанская
Жамбыл	100,2	99,9	100,0	100,2	99,1	100,9	Жамбылская
Қарағанды	100,0	100,0	99,4	100,0	99,1	99,8	Карагандинская
Қостанай	100,1	99,1	106,7	99,8	100,3	103,1	Костанайская
Қызылорда	99,9	100,1	100,0	100,1	99,8	99,8	Кызылординская
Маңғыстау	100,3	99,9	100,2	100,0	100,2	101,1	Мангистауская
Оңтүстік Қазақстан	100,4	99,9	100,1	100,0	100,6	101,8	Южно-Казахстанская
Павлодар	100,3	99,9	100,1	100,0	100,2	101,1	Павлодарская
Солтүстік Қазақстан	99,8	100,3	100,1	100,3	98,9	102,0	Северо-Казахстанская
Шығыс Қазақстан	100,3	99,9	100,1	99,9	100,0	101,4	Восточно-Казахстанская
Астана қаласы	100,3	99,9	100,1	100,2	99,8	101,4	г.Астана
Алматы қаласы	100,3	99,9	99,7	100,0	100,9	101,0	г.Алматы

Жалғасы

Продолжение

	Шілде Июль	Тамыз Август	Қыркүйек Сентябрь	Қазан Октябрь	Қараша Ноябрь	Желтоқсан Декабрь	
Қазақстан Республикасы	100,2	100,1	100,0	100,5	100,2	99,7	Республика Казахстан
Ақмола	100,0	100,0	100,0	100,0	99,7	100,3	Ақмолинская
Ақтөбе	101,4	100,7	100,0	104,7	99,7	100,0	Актюбинская
Алматы	100,2	100,2	100,1	100,7	100,3	99,7	Алматинская
Атырау	100,2	100,2	99,1	100,0	100,3	97,5	Атырауская
Батыс Қазақстан	100,2	100,1	100,0	100,5	100,2	99,7	Западно-Казахстанская
Жамбыл	100,1	100,2	100,1	100,6	100,3	100,2	Жамбылская
Қарағанды	100,1	101,8	99,9	99,9	101,4	99,7	Карагандинская
Қостанай	100,2	97,1	102,0	99,1	100,3	100,6	Костанайская
Қызылорда	100,1	100,0	100,0	99,9	100,0	100,0	Кызылординская
Маңғыстау	100,2	100,1	100,0	100,5	100,2	99,7	Мангистауская
Оңтүстік Қазақстан	100,0	100,3	101,2	100,6	100,2	101,7	Южно-Казахстанская
Павлодар	100,2	100,2	100,1	100,6	100,2	100,0	Павлодарская
Солтүстік Қазақстан	100,6	99,9	100,2	100,3	100,0	99,6	Северо-Казахстанская
Шығыс Қазақстан	100,4	100,0	100,1	100,2	100,0	100,0	Восточно-Казахстанская
Астана қаласы	100,0	100,0	100,0	100,0	100,2	100,0	г.Астана
Алматы қаласы	100,2	99,8	100,1	100,6	100,2	100,1	г.Алматы

6.34 Цемент, ғаныш және әк бағасының индексі
Индекс цен на цемент, гипс и известь

пайызбен

в процентах

	2001	2002	2003	2004	2005	2006	2007	2008	2009	2010	
кезең соңына, өткен жылғы желтоқсанға на конец периода, к декабрю предыдущего года											
Қазақстан Республикасы	109,3	99,8	105,6	114,4	113,8	106,9	133,6	90,3	95,6	99,4	Республика Казахстан
Ақмола	137,4	75,3	105,4	130,4	108,8	103,4	135,0	99,0	87,8	100,6	Ақмолинская
Ақтөбе	129,2	99,8	104,3	108,1	131,5	109,4	161,1	89,5	96,8	97,7	Актюбинская
Алматы	104,4	96,3	120,3	107,6	123,4	102,6	151,5	85,2	97,0	97,5	Алматинская
Атырау	111,0	95,6	97,3	108,7	114,8	108,1	115,3	90,8	95,3	98,2	Атырауская
Батыс Қазақстан	113,8	105,6	101,3	101,2	111,9	104,6	117,5	88,7	96,2	100,3	Западно-Казахстанская
Жамбыл	99,8	98,7	99,4	113,6	121,7	105,6	145,9	95,5	100,8	99,5	Жамбылская
Қарағанды	113,3	105,5	110,6	117,5	113,2	96,4	105,8	87,0	95,2	100,3	Карагандинская
Қостанай	103,6	101,3	101,3	157,9	110,8	107,1	124,0	100,0	94,2	99,9	Костанайская
Қызылорда	107,5	91,5	103,8	108,0	111,6	120,5	135,9	107,1	98,5	98,7	Кызылординская
Маңғыстау	107,5	120,3	94,1	102,8	116,8	101,9	112,7	99,7	98,8	98,9	Мангистауская
Оңтүстік Қазақстан	134,4	92,4	110,6	103,9	104,4	103,8	126,4	100,1	106,2	100,3	Южно-Казахстанская
Павлодар	78,7	95,1	108,0	129,9	99,4	111,0	144,8	89,2	93,6	97,6	Павлодарская
Солтүстік Қазақстан	101,3	110,5	115,1	117,0	104,0	109,7	122,5	94,5	97,8	99,9	Северо-Казахстанская
Шығыс Қазақстан	116,3	100,1	100,9	109,2	110,1	103,8	125,8	94,7	92,9	98,5	Восточно-Казахстанская
Астана қаласы	98,0	104,2	107,1	112,8	117,8	108,2	166,2	84,9	95,0	101,8	г.Астана
Алматы қаласы	112,7	103,9	121,4	115,5	123,5	115,6	160,1	85,3	93,1	99,4	г.Алматы

	2001	2002	2003	2004	2005	2006	2007	2008	2009	2010	
өткен жылға к предыдущему году											
Қазақстан Республикасы	106,7	102,5	103,6	108,3	115,8	109,9	122,2	109,3	92,7	95,9	Республика Казахстан
Ақмола	120,4	82,7	97,2	118,1	117,6	106,6	122,7	111,1	97,7	90,9	Ақмолинская
Ақтөбе	128,8	106,7	103,0	104,2	124,3	116,1	138,0	116,3	93,4	95,9	Актюбинская
Алматы	99,1	98,9	115,0	110,6	117,1	112,4	129,5	110,4	91,3	95,6	Алматинская
Атырау	128,8	100,3	97,8	103,9	109,8	113,9	111,3	104,0	92,4	94,5	Атырауская
Батыс Қазақстан	107,0	108,1	101,3	101,2	104,4	109,5	112,0	106,6	88,8	97,6	Западно-Казахстанская
Жамбыл	104,1	97,5	101,1	108,4	116,5	111,2	130,4	111,9	97,9	101,3	Жамбылская
Қарағанды	109,6	106,3	108,9	113,3	114,6	102,5	102,6	98,9	90,0	95,3	Қарагандинская
Қостанай	90,6	102,4	103,0	108,3	151,5	108,5	115,6	112,3	98,2	96,1	Қостанайская
Қызылорда	109,9	94,2	97,5	105,0	107,2	123,7	127,7	119,5	101,2	98,5	Қызылординская
Маңғыстау	119,6	119,0	102,8	99,1	110,1	108,5	107,1	106,6	98,6	98,6	Мангистауская
Оңтүстік Қазақстан	117,2	110,6	100,0	109,8	102,5	103,4	116,1	113,7	101,9	103,5	Южно-Казахстанская
Павлодар	82,9	99,7	94,0	113,4	115,9	108,5	126,4	115,2	90,9	95,1	Павлодарская
Солтүстік Қазақстан	100,1	102,0	118,0	117,0	112,0	104,1	115,7	107,0	96,1	98,6	Северо-Казахстанская
Шығыс Қазақстан	110,5	105,2	100,6	102,2	115,9	103,1	114,4	111,9	93,2	92,8	Восточно-Казахстанская
Астана қаласы	103,7	102,1	104,7	107,9	117,4	112,5	142,3	115,3	89,4	95,9	г.Астана
Алматы қаласы	112,6	106,5	112,2	116,9	125,4	114,2	147,9	107,8	91,8	94,3	г.Алматы

6.35 2010 жылы цемент, ғаныш және әк бағасының индексі
Индекс цен на цемент, гипс и известь в 2010 году

өткен айға пайызбен

в процентах к предыдущему месяцу

	Қаңтар Январь	Ақпан Февраль	Наурыз Март	Сәуір Апрель	Мамыр Май	Маусым Июнь	
Қазақстан Республикасы	99,4	100,0	99,8	100,1	100,1	100,0	Республика Казахстан
Ақмола	100,0	101,6	99,9	100,3	100,1	99,0	Ақмолинская
Ақтөбе	100,2	100,1	99,6	98,6	98,2	100,0	Актюбинская
Алматы	99,4	99,2	99,7	100,1	100,1	100,0	Алматинская
Атырау	98,4	100,2	99,6	100,2	99,6	100,0	Атырауская
Батыс Қазақстан	99,9	100,1	99,9	100,2	100,0	99,9	Западно-Казахстанская
Жамбыл	99,8	100,0	99,8	100,3	99,9	100,0	Жамбылская
Қарағанды	99,0	99,8	99,8	100,7	100,3	99,9	Қарагандинская
Қостанай	100,3	99,9	100,0	99,8	100,5	100,0	Қостанайская
Қызылорда	99,5	100,0	99,6	99,9	100,0	99,8	Қызылординская
Маңғыстау	98,9	100,1	99,9	99,9	100,3	99,9	Мангистауская
Оңтүстік Қазақстан	100,1	100,2	100,1	100,1	100,1	100,1	Южно-Казахстанская
Павлодар	99,9	99,8	99,9	100,2	99,8	98,6	Павлодарская
Солтүстік Қазақстан	99,7	100,1	99,8	100,2	99,8	100,1	Северо-Казахстанская
Шығыс Қазақстан	97,3	99,8	100,0	100,0	100,1	100,1	Восточно-Казахстанская
Астана қаласы	100,3	99,9	99,9	99,5	100,4	100,5	г.Астана
Алматы қаласы	99,4	99,4	100,0	100,8	101,0	100,1	г.Алматы

Жалғасы

Продолжение

	Шілде Июль	Тамыз Август	Қыркүйек Сентябрь	Қазан Октябрь	Қараша Ноябрь	Желтоқсан Декабрь	
Қазақстан Республикасы	99,8	100,1	100,1	99,9	100,0	100,1	Республика Казахстан
Ақмола	99,4	100,1	100,9	99,5	100,2	99,5	Ақмолинская
Ақтөбе	99,9	100,1	99,9	100,2	100,1	100,8	Актюбинская
Алматы	99,4	100,1	99,9	99,7	100,1	99,7	Алматинская
Атырау	100,1	100,2	100,0	100,0	99,9	100,1	Атырауская
Батыс Қазақстан	100,0	100,2	100,1	100,0	100,0	100,0	Западно-Казахстанская
Жамбыл	100,2	100,1	99,8	99,9	99,8	99,9	Жамбылская
Қарағанды	100,1	100,1	100,3	100,0	100,3	100,0	Қарагандинская
Қостанай	100,5	99,4	100,1	99,8	100,0	99,5	Қостанайская
Қызылорда	100,0	100,1	99,9	99,8	100,0	100,0	Қызылординская
Маңғыстау	99,9	100,3	100,1	99,9	99,8	99,8	Мангистауская
Оңтүстік Қазақстан	99,8	99,8	100,0	100,0	100,0	99,9	Южно-Казахстанская
Павлодар	99,5	100,7	100,0	100,1	100,0	99,0	Павлодарская
Солтүстік Қазақстан	100,1	100,3	99,7	100,0	100,0	100,2	Северо-Казахстанская
Шығыс Қазақстан	100,0	100,2	100,0	100,6	100,1	100,1	Восточно-Казахстанская
Астана қаласы	99,9	100,0	100,1	99,9	100,2	101,1	г.Астана
Алматы қаласы	99,5	99,8	100,1	99,8	99,9	99,8	г.Алматы

6.36 Портландцемент бағасының индексі
Индекс цен на портландцемент

пайызбен

в процентах

	2001	2002	2003	2004	2005	2006	2007	2008	2009	2010	
кезең соңына, өткен жылғы желтоқсанға											
на конец периода, к декабрю предыдущего года											
Қазақстан Республикасы	109,3	99,8	107,2	123,7	120,7	110,3	145,9	87,0	95,5	99,1	Республика Казахстан
Ақмола	137,4	75,3	108,5	157,6	111,6	104,1	151,2	96,7	86,3	99,3	Ақмолинская
Ақтөбе	129,2	99,8	109,5	109,9	141,2	112,4	177,3	90,1	97,0	96,2	Актюбинская
Алматы	104,4	96,3	121,3	116,0	127,9	105,9	172,9	82,6	98,0	96,8	Алматинская
Атырау	111,0	95,6	97,6	113,1	121,6	111,5	119,0	87,8	95,0	97,4	Атырауская
Батыс Қазақстан	113,8	105,6	101,9	101,6	114,2	110,4	126,5	85,0	96,2	100,2	Западно-Казахстанская
Жамбыл	99,8	98,7	99,4	122,3	135,4	109,3	161,8	91,2	102,2	99,1	Жамбылская
Қарағанды	113,3	105,5	116,7	130,0	121,8	102,2	110,6	81,6	98,0	100,6	Қарағандинская
Қостанай	103,6	101,3	101,5	170,6	115,5	111,4	118,0	95,2	94,0	98,0	Қостанайская
Қызылорда	107,5	91,5	103,1	113,1	123,7	117,7	146,0	105,8	99,4	98,8	Қызылординская
Маңғыстау	107,5	120,3	91,9	103,4	124,2	103,5	117,4	99,6	99,4	98,4	Маңғыстауская
Оңтүстік Қазақстан	134,4	92,4	115,2	109,9	121,8	101,5	142,2	99,7	105,9	100,0	Южно-Казахстанская
Павлодар	78,7	95,1	111,1	156,2	98,3	116,8	185,0	84,0	93,0	98,6	Павлодарская
Солтүстік Қазақстан	101,3	110,5	115,5	120,5	105,8	113,9	126,9	92,7	98,3	99,8	Северо-Казахстанская
Шығыс Қазақстан	116,3	100,1	101,5	117,6	111,3	105,5	128,6	91,3	91,6	98,2	Восточно-Казахстанская
Астана қаласы	98,0	104,2	109,8	122,2	129,0	116,0	202,0	79,5	94,6	102,0	г.Астана
Алматы қаласы	112,7	103,9	129,4	127,2	138,1	121,8	181,0	81,4	92,4	99,7	г.Алматы
өткен жылға											
к предыдущему году											
Қазақстан Республикасы	106,7	102,5	104,5	113,0	125,0	114,6	131,0	111,4	90,6	95,4	Республика Казахстан
Ақмола	120,4	82,7	98,4	132,8	130,3	108,1	132,7	113,5	97,3	88,0	Ақмолинская
Ақтөбе	128,8	106,7	105,3	107,1	132,1	121,1	148,6	120,7	93,7	94,9	Актюбинская
Алматы	99,1	98,9	116,8	113,8	126,0	114,6	143,1	114,0	90,6	95,2	Алматинская
Атырау	128,8	100,3	97,3	107,5	114,2	120,4	114,6	104,1	90,1	93,6	Атырауская
Батыс Қазақстан	107,0	108,1	101,6	101,7	105,4	114,7	118,8	109,9	85,5	97,5	Западно-Казахстанская
Жамбыл	104,1	97,5	101,1	114,1	126,6	118,3	141,7	113,3	96,4	102,0	Жамбылская
Қарағанды	109,6	106,3	112,4	123,1	124,2	110,2	108,2	98,5	86,0	97,6	Қарағандинская
Қостанай	90,6	102,4	103,1	109,5	166,0	113,7	114,9	106,5	96,2	93,6	Қостанайская
Қызылорда	109,9	94,2	97,4	105,8	116,0	129,2	131,4	123,5	100,4	99,0	Қызылординская
Маңғыстау	119,6	119,0	101,3	98,4	114,8	112,3	109,8	108,8	98,6	98,7	Маңғыстауская
Оңтүстік Қазақстан	117,2	110,6	102,0	116,2	113,5	110,6	122,7	119,4	100,6	103,6	Южно-Казахстанская
Павлодар	82,9	99,7	95,0	123,9	127,3	112,6	148,7	122,7	88,3	96,0	Павлодарская
Солтүстік Қазақстан	100,1	102,0	119,1	120,8	113,9	106,3	118,2	108,6	95,4	98,6	Северо-Казахстанская
Шығыс Қазақстан	110,5	105,2	100,9	107,4	120,5	103,7	118,4	110,8	89,6	92,0	Восточно-Казахстанская
Астана қаласы	103,7	102,1	106,0	123,2	129,6	120,0	171,0	119,3	85,5	95,3	г.Астана
Алматы қаласы	112,6	106,5	115,8	125,4	143,6	121,0	166,2	109,0	89,9	93,7	г.Алматы

6.37 2010 жылы портландцемент бағасының индексі
Индекс цен на портландцемент в 2010 году

өткен айға пайызбен

в процентах к предыдущему месяцу

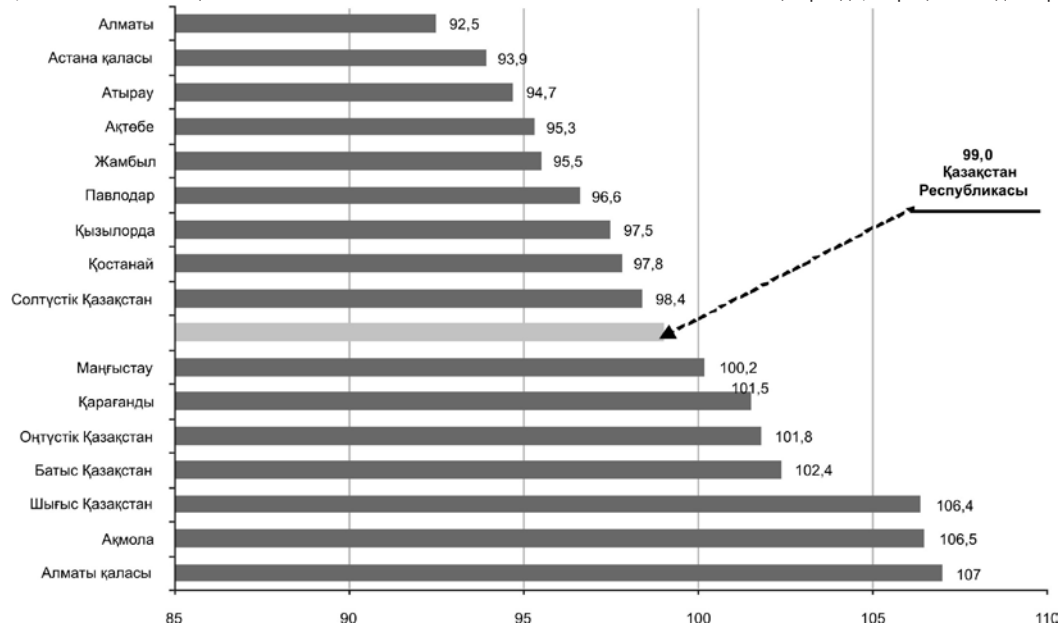
	Қаңтар Январь	Ақпан Февраль	Наурыз Март	Сәуір Апрель	Мамыр Май	Маусым Июнь	
Қазақстан Республикасы	99,3	99,7	99,8	100,1	100,1	100,1	Республика Казахстан
Ақмола	100,0	100,0	99,9	100,5	100,1	98,6	Ақмолинская
Ақтөбе	100,2	99,9	99,5	98,0	97,3	100,1	Актюбинская
Алматы	99,3	98,8	99,5	100,1	100,1	100,1	Алматинская
Атырау	98,0	100,0	99,5	100,3	99,4	100,1	Атырауская
Батыс Қазақстан	99,9	99,9	99,9	100,3	100,0	100,0	Западно-Казахстанская
Жамбыл	99,8	100,0	99,7	100,4	99,9	100,0	Жамбылская
Қарағанды	98,7	99,7	99,8	101,1	100,5	99,8	Қарағандинская
Қостанай	100,1	99,7	99,5	99,8	99,9	100,4	Қостанайская
Қызылорда	99,3	99,9	99,7	100,0	100,0	99,8	Қызылординская
Маңғыстау	98,6	99,9	99,9	99,9	100,4	99,9	Маңғыстауская
Оңтүстік Қазақстан	100,1	100,0	100,0	100,2	100,1	100,1	Южно-Казахстанская
Павлодар	99,9	99,8	99,9	100,3	99,9	99,7	Павлодарская
Солтүстік Қазақстан	99,6	99,8	99,7	100,3	99,7	100,2	Северо-Казахстанская
Шығыс Қазақстан	96,9	99,8	100,0	100,0	100,2	100,2	Восточно-Казахстанская
Астана қаласы	100,4	99,5	99,9	99,3	100,6	100,8	г.Астана
Алматы қаласы	99,2	99,3	99,9	101,2	101,4	100,1	г.Алматы

	Шілде Июль	Тамыз Август	Қыркүйек Сентябрь	Қазан Октябрь	Қараша Ноябрь	Желтоқсан Декабрь	
Қазақстан Республикасы	99,8	100,0	100,1	100,0	100,1	100,1	Республика Казахстан
Ақмола	99,3	100,1	101,2	99,9	100,3	99,3	Акмолинская
Ақтөбе	99,9	100,1	99,9	100,2	100,1	100,9	Актюбинская
Алматы	99,3	100,1	99,9	99,7	100,1	99,6	Алматинская
Атырау	100,1	100,1	99,9	100,1	100,0	100,0	Атырауская
Батыс Қазақстан	100,0	100,1	100,1	100,1	100,1	100,0	Западно-Казахстанская
Жамбыл	99,8	100,1	99,9	100,0	99,8	99,7	Жамбылская
Қарағанды	100,1	100,1	100,4	100,0	100,4	100,0	Карагандинская
Қостанай	100,6	98,9	100,1	99,6	100,1	99,3	Костанайская
Қызылорда	100,0	100,1	99,9	100,0	100,0	100,0	Кызылординская
Маңғыстау	99,8	100,3	100,1	100,0	99,8	99,8	Мангистауская
Оңтүстік Қазақстан	99,8	99,8	100,0	99,9	100,1	99,9	Южно-Казахстанская
Павлодар	99,2	101,0	100,0	100,3	100,0	98,6	Павлодарская
Солтүстік Қазақстан	100,1	100,3	99,7	100,1	100,1	100,2	Северо-Казахстанская
Шығыс Қазақстан	100,1	100,3	100,0	100,6	100,2	100,1	Восточно-Казахстанская
Астана қаласы	99,9	99,9	100,1	99,9	100,4	101,3	г.Астана
Алматы қаласы	99,4	99,7	100,1	99,8	99,9	99,7	г.Алматы

Маркасы М400 портландцемент бағасының индексі

Индекс цен на портландцемент марки М400

кезең соңына, өткен жылғы желтоқсанға пайызбен на конец периода, в процентах к декабрю предыдущего года



6.38 2010 жылы маркасы М400 портландцемент бағасының индексі

Индекс цен на портландцемент марки М400 в 2010 году

өткен айға пайызбен

в процентах к предыдущему месяцу

	Қаңтар Январь	Ақпан Февраль	Наурыз Март	Сәуір Апрель	Мамыр Май	Маусым Июнь	
Қазақстан Республикасы	98,2	99,0	99,3	100,8	102,3	100,5	Республика Казахстан
Ақмола	100,0	100,0	97,6	103,2	103,9	101,9	Акмолинская
Ақтөбе	100,7	98,7	99,9	99,7	97,9	99,2	Актюбинская
Алматы	98,9	93,7	98,1	100,5	102,2	104,0	Алматинская
Атырау	93,5	100,0	99,0	98,8	101,1	100,0	Атырауская
Батыс Қазақстан	99,5	100,0	100,0	100,0	100,0	100,0	Западно-Казахстанская
Жамбыл	99,2	99,6	99,0	100,6	99,9	100,2	Жамбылская
Қарағанды	97,5	98,7	100,0	101,4	101,6	99,6	Карагандинская
Қостанай	100,0	97,6	99,0	99,6	102,1	101,3	Костанайская
Қызылорда	100,0	99,0	98,6	99,7	100,3	99,8	Кызылординская
Маңғыстау	97,7	100,0	100,0	98,3	103,0	101,1	Мангистауская
Оңтүстік Қазақстан	100,0	100,0	100,3	100,6	100,7	100,9	Южно-Казахстанская
Павлодар	100,0	99,0	100,0	100,0	100,0	97,9	Павлодарская
Солтүстік Қазақстан	99,0	99,5	97,9	99,9	98,5	100,8	Северо-Казахстанская
Шығыс Қазақстан	97,2	98,4	99,6	100,0	102,7	101,8	Восточно-Казахстанская
Астана қаласы	100,6	98,9	98,2	98,3	98,2	100,3	г.Астана
Алматы қаласы	97,3	99,4	100,7	107,2	111,2	99,9	г.Алматы

Жалғасы

Продолжение

	Шілде Июль	Тамыз Август	Қыркүйек Сентябрь	Қазан Октябрь	Қараша Ноябрь	Желтоқсан Декабрь	
Қазақстан Республикасы	99,3	99,8	100,3	99,2	100,7	99,7	Республика Казахстан
Ақмола	99,7	100,1	100,3	99,0	102,1	98,6	Акмолинская
Ақтөбе	99,9	98,6	98,9	100,8	101,3	99,7	Актюбинская
Алматы	97,4	100,0	99,2	98,6	100,5	99,4	Алматинская
Атырау	101,7	100,0	100,3	100,0	100,0	100,3	Атырауская
Батыс Қазақстан	101,8	100,0	100,0	100,6	100,5	100,0	Западно-Казахстанская
Жамбыл	99,7	99,6	99,5	99,8	98,9	99,5	Жамбылская
Қарағанды	100,5	100,6	103,4	96,8	101,6	100,0	Карагандинская
Қостанай	98,5	100,1	100,4	100,2	100,0	99,1	Костанайская
Қызылорда	99,9	99,8	99,9	99,7	100,8	100,1	Кызылординская
Маңғыстау	100,0	100,0	100,0	100,0	101,0	99,2	Мангистауская
Оңтүстік Қазақстан	99,5	100,0	100,0	98,9	101,2	99,8	Южно-Казахстанская
Павлодар	96,3	104,5	100,0	101,5	100,0	97,6	Павлодарская
Солтүстік Қазақстан	102,4	100,9	98,5	100,4	100,5	100,4	Северо-Казахстанская
Шығыс Қазақстан	101,5	100,8	100,0	101,2	101,8	101,2	Восточно-Казахстанская
Астана қаласы	100,1	97,6	99,9	99,3	102,3	100,1	г.Астана
Алматы қаласы	95,1	101,0	101,1	97,4	98,6	98,9	г.Алматы

6.39 2010 жылы маркасы М400 сульфатқа төзімді портландцемент бағасының индексі
Индекс цен на портландцемент сульфатостойкий М400 в 2010 году

өткен айға пайызбен

в процентах к предыдущему месяцу

	Қаңтар Январь	Ақпан Февраль	Наурыз Март	Сәуір Апрель	Мамыр Май	Маусым Июнь	
Қазақстан Республикасы	99,8	99,5	99,4	97,3	100,0	100,7	Республика Казахстан
Ақмола	100,0	100,0	100,0	100,0	100,0	90,0	Акмолинская
Ақтөбе	100,0	100,0	95,9	89,7	86,9	103,6	Актюбинская
Алматы	99,8	99,5	99,4	97,3	100,0	100,7	Алматинская
Атырау	100,0	100,0	100,0	97,2	100,0	100,0	Атырауская
Батыс Қазақстан	100,0	100,0	100,0	100,0	100,0	100,0	Западно-Казахстанская
Жамбыл	99,8	99,5	99,4	97,3	100,0	100,7	Жамбылская
Қарағанды	99,8	99,5	99,4	97,3	100,0	100,0	Карагандинская
Қостанай	99,8	99,5	99,4	100,0	100,0	100,0	Костанайская
Қызылорда	95,0	100,0	94,4	100,0	98,2	100,0	Кызылординская
Маңғыстау	96,2	100,0	100,0	100,0	100,0	98,1	Мангистауская
Оңтүстік Қазақстан	99,8	99,5	100,0	100,0	100,0	100,0	Южно-Казахстанская
Павлодар	99,8	99,5	99,4	97,3	100,0	100,7	Павлодарская
Солтүстік Қазақстан	99,8	99,5	99,4	97,3	100,0	100,7	Северо-Казахстанская
Шығыс Қазақстан	99,8	99,5	99,4	97,3	100,0	100,0	Восточно-Казахстанская
Астана қаласы	101,5	98,3	100,0	95,9	103,8	105,6	г.Астана
Алматы қаласы	99,8	99,5	99,4	97,3	100,0	100,0	г.Алматы

Жалғасы

Продолжение

	Шілде Июль	Тамыз Август	Қыркүйек Сентябрь	Қазан Октябрь	Қараша Ноябрь	Желтоқсан Декабрь	
Қазақстан Республикасы	100,3	97,9	100,6	100,2	100,3	101,2	Республика Казахстан
Ақмола	99,3	100,0	111,9	100,0	100,0	100,0	Акмолинская
Ақтөбе	100,0	100,0	100,3	101,3	100,3	101,7	Актюбинская
Алматы	100,3	97,9	100,6	100,2	100,3	101,2	Алматинская
Атырау	100,0	100,0	99,0	100,6	100,0	100,0	Атырауская
Батыс Қазақстан	100,0	100,0	101,2	100,0	100,0	100,0	Западно-Казахстанская
Жамбыл	100,3	97,9	100,6	100,2	100,3	101,2	Жамбылская
Қарағанды	100,0	100,0	100,0	100,2	100,3	101,2	Карагандинская
Қостанай	100,0	88,9	100,0	93,9	100,0	100,0	Костанайская
Қызылорда	100,0	99,6	99,5	100,0	100,0	100,0	Кызылординская
Маңғыстау	103,0	99,5	99,3	100,0	97,6	100,0	Мангистауская
Оңтүстік Қазақстан	100,0	96,8	100,0	100,0	100,0	100,0	Южно-Казахстанская
Павлодар	100,3	97,9	100,6	100,2	100,3	101,2	Павлодарская
Солтүстік Қазақстан	100,3	97,9	100,6	100,2	100,3	101,2	Северо-Казахстанская
Шығыс Қазақстан	101,4	100,0	100,0	105,6	100,0	100,0	Восточно-Казахстанская
Астана қаласы	100,5	96,5	100,7	99,5	102,2	105,2	г.Астана
Алматы қаласы	100,0	95,0	100,0	100,0	100,0	100,0	г.Алматы

6.40 Құрылыстық мақсаттарға арналған бетоннан жасалған бұйымдар бағасының индексі
Индекс цен на изделия из бетона для строительных целей

пайызбен

в процентах

	2001	2002	2003	2004	2005	2006	2007	2008	2009	2010	
кезең соңына, өткен жылғы желтоқсанға на конец периода, к декабрю предыдущего года											
Қазақстан Республикасы	100,5	95,5	101,5	104,0	102,2	111,7	108,1	102,0	99,3	102,5	Республика Казахстан
Ақмола	103,1	100,1	100,2	105,6	101,3	112,0	106,5	105,4	99,8	113,4	Ақмолинская
Ақтөбе	99,2	100,6	100,4	104,1	103,6	112,4	107,6	101,2	99,3	97,7	Актюбинская
Алматы	103,0	100,2	101,3	103,9	101,8	110,2	108,0	101,9	99,3	102,5	Алматинская
Атырау	102,0	87,0	100,0	103,4	102,1	111,7	108,1	101,8	99,3	102,5	Атырауская
Батыс Қазақстан	100,0	102,2	100,9	102,0	103,2	110,2	104,2	102,5	99,7	102,5	Западно-Казахстанская
Жамбыл	99,0	100,2	100,4	102,6	100,7	113,6	105,0	100,0	98,3	99,5	Жамбылская
Қарағанды	100,2	99,8	100,0	109,0	103,8	113,7	108,1	100,9	98,1	102,8	Қарағандинская
Қостанай	100,0	99,7	100,5	100,0	102,2	111,7	108,0	100,1	96,7	101,0	Қостанайская
Қызылорда	101,3	100,0	100,0	103,9	102,1	111,8	115,9	105,1	99,5	100,7	Қызылординская
Маңғыстау	122,5	99,4	103,4	101,6	102,3	109,7	102,9	106,8	99,5	102,5	Мангистауская
Оңтүстік Қазақстан	102,0	100,0	100,6	103,9	101,8	111,8	107,8	104,2	94,1	100,6	Южно-Казахстанская
Павлодар	101,5	100,9	100,0	104,0	102,1	112,9	113,0	100,9	98,0	103,0	Павлодарская
Солтүстік Қазақстан	100,0	99,3	100,0	103,3	103,1	113,9	105,5	102,0	99,7	106,3	Северо-Казахстанская
Шығыс Қазақстан	102,2	108,4	98,5	104,8	102,1	112,4	103,7	102,3	100,1	103,4	Восточно-Казахстанская
Астана қаласы	98,6	99,7	97,2	103,4	102,2	109,7	109,1	100,4	99,9	101,2	г.Астана
Алматы қаласы	100,8	101,5	100,7	106,3	102,1	112,2	109,7	101,6	99,9	102,8	г.Алматы
өткен жылға к предыдущему году											
Қазақстан Республикасы	100,1	98,2	100,2	102,6	103,1	106,1	111,0	104,5	100,4	101,1	Республика Казахстан
Ақмола	100,6	101,7	100,0	103,1	103,1	106,1	110,8	105,0	102,5	106,6	Ақмолинская
Ақтөбе	98,7	100,7	100,9	102,2	104,4	106,6	110,9	103,8	100,2	98,8	Актюбинская
Алматы	101,3	102,1	100,8	102,6	102,9	105,5	109,8	104,5	100,4	101,1	Алматинская
Атырау	95,3	94,6	92,1	101,7	102,9	106,1	111,0	104,4	100,4	101,1	Атырауская
Батыс Қазақстан	99,9	101,7	100,9	101,6	103,0	104,6	110,1	102,0	101,3	101,2	Западно-Казахстанская
Жамбыл	99,6	99,6	100,2	101,6	101,6	106,0	111,1	101,6	98,4	99,8	Жамбылская
Қарағанды	100,2	100,1	99,8	104,5	107,1	107,3	112,7	103,0	99,1	100,9	Қарағандинская
Қостанай	101,2	100,0	100,0	100,3	101,2	106,1	110,9	103,7	97,4	98,9	Қостанайская
Қызылорда	100,4	100,9	100,0	102,1	103,0	106,1	110,7	113,2	103,0	100,2	Қызылординская
Маңғыстау	110,5	113,0	98,9	104,0	102,2	106,0	106,3	104,4	103,1	101,1	Мангистауская
Оңтүстік Қазақстан	100,7	101,3	100,3	102,4	102,9	105,9	112,0	104,8	97,4	98,2	Южно-Казахстанская
Павлодар	100,5	101,5	100,5	102,1	103,0	106,4	112,1	108,4	99,1	100,6	Павлодарская
Солтүстік Қазақстан	100,0	99,6	99,7	102,0	102,5	108,7	110,2	103,6	100,5	102,6	Северо-Казахстанская
Шығыс Қазақстан	99,8	106,3	102,9	102,4	103,0	106,4	109,1	102,3	101,3	101,6	Восточно-Казахстанская
Астана қаласы	109,9	99,4	97,9	101,2	102,7	104,8	110,7	104,9	99,7	100,9	г.Астана
Алматы қаласы	96,4	101,6	101,7	103,6	104,2	106,6	113,0	103,8	101,1	101,3	г.Алматы

6.41 2010 жылы құрылыстық мақсаттарға арналған бетоннан жасалған бұйымдар бағасының индексі
Индекс цен на изделия из бетона для строительных целей в 2010 году

өткен айға пайызбен

в процентах к предыдущему месяцу

	Қаңтар Январь	Ақпан Февраль	Наурыз Март	Сәуір Апрель	Мамыр Май	Маусым Июнь	
Қазақстан Республикасы	100,0	100,0	99,8	99,9	100,1	100,0	Республика Казахстан
Ақмола	100,1	100,0	99,8	99,9	100,1	100,0	Ақмолинская
Ақтөбе	99,9	100,0	99,2	97,9	101,4	100,0	Актюбинская
Алматы	100,0	100,0	99,8	99,9	100,1	100,0	Алматинская
Атырау	100,0	100,0	99,8	99,9	100,1	100,0	Атырауская
Батыс Қазақстан	100,0	100,0	99,8	99,9	100,1	100,0	Западно-Казахстанская
Жамбыл	100,0	100,0	99,8	100,0	100,0	100,0	Жамбылская
Қарағанды	100,0	100,0	99,8	100,0	100,0	100,0	Қарағандинская
Қостанай	99,1	100,1	100,6	100,0	100,0	100,7	Қостанайская
Қызылорда	100,5	100,0	99,9	99,9	100,0	100,0	Қызылординская
Маңғыстау	100,0	100,0	99,8	99,9	100,1	100,0	Мангистауская
Оңтүстік Қазақстан	100,2	100,0	99,7	100,0	100,0	99,6	Южно-Казахстанская
Павлодар	100,1	100,0	99,8	100,0	99,7	100,0	Павлодарская
Солтүстік Қазақстан	100,1	100,0	99,6	99,5	100,0	100,0	Северо-Казахстанская
Шығыс Қазақстан	100,0	100,0	100,0	100,0	100,0	100,1	Восточно-Казахстанская
Астана қаласы	100,0	100,0	99,8	100,0	100,1	100,0	г.Астана
Алматы қаласы	100,1	100,0	99,8	100,0	100,0	100,0	г.Алматы

Жалғасы

Продолжение

	Шілде Июль	Тамыз Август	Қыркүйек Сентябрь	Қазан Октябрь	Қараша Ноябрь	Желтоқсан Декабрь	
Қазақстан Республикасы	102,8	100,3	99,8	99,8	99,9	100,1	Республика Казахстан
Ақмола	113,6	100,0	100,0	100,0	100,0	100,0	Ақмолинская
Ақтөбе	100,0	102,6	99,0	100,0	97,8	100,0	Актюбинская
Алматы	102,8	100,3	99,8	99,8	99,9	100,1	Алматинская
Атырау	102,8	100,3	99,8	99,8	99,9	100,1	Атырауская
Батыс Қазақстан	102,8	100,3	99,8	99,8	99,9	100,1	Западно-Казахстанская
Жамбыл	100,0	100,0	99,8	100,0	100,0	100,0	Жамбылская
Қарағанды	102,9	100,3	100,0	99,8	100,0	100,0	Қарағандинская
Қостанай	99,0	99,7	100,2	100,8	100,1	100,7	Қостанайская
Қызылорда	100,0	100,2	100,1	100,0	100,0	100,1	Қызылординская
Маңғыстау	102,8	100,3	99,8	99,8	99,9	100,1	Мангистауская
Оңтүстік Қазақстан	100,0	100,0	100,0	100,0	100,0	101,1	Южно-Казахстанская
Павлодар	103,0	100,0	100,0	100,0	100,0	100,3	Павлодарская
Солтүстік Қазақстан	104,0	102,9	100,0	100,0	100,0	100,1	Северо-Казахстанская
Шығыс Қазақстан	102,7	100,2	100,0	100,3	100,0	100,0	Восточно-Казахстанская
Астана қаласы	102,8	100,2	99,4	99,0	100,0	100,0	г.Астана
Алматы қаласы	102,7	100,2	100,0	100,0	100,0	100,0	г.Алматы

6.42 Құрылыстық мақсаттарға арналған бетоннан жасалған бұйымдардың жекелеген түрлері бағасының индексі

Индекс цен на отдельные виды изделий из бетона для строительных целей

кезең соңына, өткен жылғы желтоқсанға

на конец периода, к декабрю предыдущего года

	Силикат және қож кірпіш Силикатный и шлаковый кирпич			Өнеркәсіп үй құрылысына арналған сыртқы қабырға панельдері Панели наружных стен для промышленного строительства			Ішкі қабырғаның кетергіш панельдері Панели внутренних стен несущие			
	2008	2009	2010	2008	2009	2010	2008	2009	2010	
Қазақстан Республикасы	102,9	100,1	101,1	101,8	99,3	102,6	101,0	99,3	102,6	Республика Казахстан
Ақмола	99,4	101,6	99,2	105,0	99,8	113,8	104,3	99,8	113,8	Ақмолинская
Ақтөбе	100,5	101,7	101,5	101,2	99,3	97,7	100,5	99,3	97,7	Актюбинская
Алматы	102,9	100,1	101,1	101,8	99,3	102,6	101,0	99,3	102,6	Алматинская
Атырау	102,9	100,1	101,2	101,8	99,3	102,6	101,0	99,3	102,6	Атырауская
Батыс Қазақстан	106,3	102,6	100,2	101,7	99,8	102,6	101,0	99,8	102,6	Западно-Казахстанская
Жамбыл	100,3	100,1	101,1	100,1	99,9	99,6	100,0	99,9	99,6	Жамбылская
Қарағанды	105,1	102,0	101,8	101,1	98,1	102,8	100,5	98,1	102,8	Қарағандинская
Қостанай	102,9	100,1	101,1	101,2	96,5	101,0	100,3	96,5	101,0	Қостанайская
Қызылорда	100,2	100,1	101,1	103,1	99,5	100,7	100,7	99,5	100,7	Қызылординская
Маңғыстау	102,9	100,1	101,1	103,3	99,3	102,6	102,7	99,3	102,6	Мангистауская
Оңтүстік Қазақстан	102,8	96,0	100,8	102,9	93,9	100,6	102,6	93,9	100,6	Южно-Казахстанская
Павлодар	103,8	94,6	104,7	100,8	97,3	103,1	100,5	97,9	103,1	Павлодарская
Солтүстік Қазақстан	105,3	90,2	114,2	100,5	99,7	106,4	99,4	99,7	106,4	Северо-Казахстанская
Шығыс Қазақстан	100,4	101,3	102,7	102,0	100,0	103,5	100,5	100,0	103,5	Восточно-Казахстанская
Астана қаласы	103,2	101,2	100,2	101,7	99,9	101,3	101,0	99,9	101,3	г.Астана
Алматы қаласы	102,9	100,1	101,1	101,1	100,0	102,8	100,5	100,0	102,8	г.Алматы

Жалғасы

Продолжение

	Жабын және қырлы аражабын жазық тақталар Плиты покрытий и перекрытий ребристые и плоские			Көп қуысты жабын және аражабын тақталар Плиты покрытий и перекрытий многоспустотные			Жертөле қабырғасының бетон блоктары Бетонные блоки стен подвала			
	2008	2009	2010	2008	2009	2010	2008	2009	2010	
Қазақстан Республикасы	103,7	100,0	104,2	100,3	97,5	98,7	105,7	104,0	97,7	Республика Казахстан
Ақмола	103,7	100,0	120,5	113,1	99,3	99,9	101,4	104,3	97,7	Ақмолинская
Ақтөбе	103,7	100,0	98,7	97,6	97,7	94,0	104,8	107,4	97,7	Актюбинская
Алматы	103,7	100,0	104,2	100,3	97,5	98,7	105,7	104,0	97,7	Алматинская
Атырау	103,7	100,0	104,2	99,4	97,5	98,7	105,7	105,3	97,7	Атырауская
Батыс Қазақстан	104,4	100,0	104,2	102,6	99,1	98,7	103,7	99,7	97,7	Западно-Казахстанская
Жамбыл	99,7	100,3	99,5	99,6	91,6	99,3	123,6	95,1	94,9	Жамбылская
Қарағанды	103,0	100,0	104,2	97,3	93,5	99,4	101,3	102,0	97,7	Қарағандинская
Қостанай	103,7	100,0	98,1	92,6	89,4	107,3	105,4	109,9	97,7	Қостанайская
Қызылорда	105,3	99,7	100,8	109,3	98,9	100,4	112,7	99,4	100,3	Қызылординская
Маңғыстау	103,7	100,0	104,2	119,5	97,5	98,7	110,0	107,9	98,7	Мангистауская
Оңтүстік Қазақстан	103,7	100,1	99,7	110,0	81,9	102,5	105,7	104,0	97,7	Южно-Казахстанская
Павлодар	103,7	100,0	104,2	93,7	92,9	99,7	120,8	102,0	97,7	Павлодарская
Солтүстік Қазақстан	103,7	99,9	104,2	102,8	99,4	109,8	103,7	107,7	99,9	Северо-Казахстанская
Шығыс Қазақстан	103,7	99,9	104,5	102,2	100,5	101,5	105,1	104,0	97,7	Восточно-Казахстанская
Астана қаласы	103,7	100,0	104,2	93,1	99,8	94,6	106,0	104,0	94,3	г.Астана
Алматы қаласы	103,7	100,0	104,2	99,5	100,0	100,0	100,0	100,0	100,0	г.Алматы

6.43 Бетондар және ерітінділер бағасының индексі
Индекс цен на бетоны и растворы

пайызбен

в процентах

	2001	2002	2003	2004	2005	2006	2007	2008	2009	2010
--	------	------	------	------	------	------	------	------	------	------

кезең соңына, өткен жылғы желтоқсанға
на конец периода, к декабрю предыдущего года

Қазақстан Республикасы											Республика Казахстан
Ақмола	84,3	98,1	104,9	99,3	104,8	103,6	105,5	103,7	95,7	101,4	Ақмолинская
Ақтөбе	113,6	106,8	100,7	114,4	133,4	104,1	114,3	102,7	97,1	100,0	Актюбинская
Алматы	96,7	120,3	102,8	123,8	109,2	101,6	120,7	102,0	99,0	99,9	Алматинская
Атырау	95,8	107,2	123,4	100,0	106,5	106,3	102,7	98,5	100,1	102,8	Атырауская
Батыс Қазақстан	100,3	96,0	98,1	100,8	106,4	101,1	109,6	102,1	98,7	101,4	Западно-Казахстанская
Жамбыл	95,2	98,5	105,2	101,5	101,6	101,6	115,2	107,7	98,4	100,9	Жамбылская
Қарағанды	90,5	99,9	100,0	102,6	101,1	106,5	106,3	95,2	98,4	101,1	Қарагандинская
Қостанай	102,6	103,4	105,5	117,4	117,8	101,2	109,6	103,5	96,8	99,5	Қостанайская
Қызылорда	100,8	100,2	100,0	103,2	105,0	106,9	119,1	114,0	99,6	101,5	Қызылординская
Маңғыстау	121,0	125,7	108,4	102,5	133,6	102,4	106,1	102,6	96,7	100,7	Мангистауская
Оңтүстік Қазақстан	100,0	104,3	100,2	105,4	104,3	102,2	102,2	103,6	97,4	100,9	Южно-Казахстанская
Павлодар	97,1	96,8	107,4	114,5	100,7	111,1	105,4	97,4	93,1	101,5	Павлодарская
Солтүстік Қазақстан	93,5	103,2	92,7	100,6	108,7	98,4	117,1	104,5	97,7	101,5	Северо-Казахстанская
Шығыс Қазақстан	96,8	87,9	101,4	109,4	108,7	106,2	112,9	107,8	98,4	102,4	Восточно-Казахстанская
Астана қаласы	101,1	106,6	125,8	116,4	111,5	105,7	137,9	104,0	97,6	100,6	г.Астана
Алматы қаласы	99,4	102,9	109,0	119,5	115,7	114,8	158,1	95,2	94,3	100,9	г.Алматы

өткен жылға
к предыдущему году

Қазақстан Республикасы											Республика Казахстан
Ақмола	93,8	88,5	104,2	101,3	101,9	103,8	104,7	105,8	100,1	97,1	Ақмолинская
Ақтөбе	106,9	113,6	99,4	108,9	124,5	118,0	107,2	110,9	98,2	98,4	Актюбинская
Алматы	96,1	109,1	109,9	120,4	109,2	106,0	110,9	110,5	100,2	100,1	Алматинская
Атырау	101,0	107,2	109,3	115,3	102,7	110,0	99,5	102,6	99,7	100,6	Атырауская
Батыс Қазақстан	101,2	98,6	97,5	99,9	98,7	109,0	104,2	105,7	101,6	99,9	Западно-Казахстанская
Жамбыл	93,9	103,9	100,9	104,2	102,1	99,8	110,2	114,5	99,5	99,9	Жамбылская
Қарағанды	95,7	95,1	100,2	101,2	100,6	107,2	103,6	104,3	94,2	99,7	Қарагандинская
Қостанай	103,1	103,1	106,9	101,3	128,5	106,9	103,7	107,3	100,5	97,4	Қостанайская
Қызылорда	100,2	100,3	100,1	101,3	103,5	108,0	109,3	120,0	105,9	100,1	Қызылординская
Маңғыстау	140,5	95,0	120,7	102,9	115,4	121,1	101,7	106,7	99,4	98,3	Мангистауская
Оңтүстік Қазақстан	100,0	101,1	103,3	102,6	104,4	105,0	100,8	102,2	101,5	98,9	Южно-Казахстанская
Павлодар	100,4	98,0	98,6	112,9	108,2	107,4	109,0	98,5	96,6	97,1	Павлодарская
Солтүстік Қазақстан	87,4	95,9	97,7	96,8	101,1	104,3	108,0	111,4	100,4	100,2	Северо-Казахстанская
Шығыс Қазақстан	105,2	96,2	94,5	103,9	110,3	104,0	110,5	112,1	101,9	100,6	Восточно-Казахстанская
Астана қаласы	99,6	101,3	114,6	122,2	113,5	109,4	121,7	116,7	103,2	98,3	г.Астана
Алматы қаласы	97,8	102,1	103,5	115,8	118,7	113,6	140,4	119,5	93,6	97,8	г.Алматы

6.44 2010 жылы бетондар және ерітінділер бағасының индексі
Индекс цен на бетоны и растворы в 2010 году

өткен айға пайызбен

в процентах к предыдущему месяцу

	Қаңтар Январь	Ақпан Февраль	Наурыз Март	Сәуір Апрель	Мамыр Май	Маусым Июнь	
Қазақстан Республикасы	99,9	100,0	100,4	100,0	100,1	100,1	Республика Казахстан
Ақмола	100,0	100,1	100,1	100,0	100,1	100,3	Ақмолинская
Ақтөбе	99,4	100,1	100,3	100,1	100,2	100,1	Актюбинская
Алматы	99,5	100,0	100,2	100,0	100,1	100,1	Алматинская
Атырау	99,9	100,0	100,9	99,9	100,0	100,2	Атырауская
Батыс Қазақстан	100,0	100,3	100,2	100,1	100,2	100,1	Западно-Казахстанская
Жамбыл	99,9	100,0	100,0	100,1	100,2	99,9	Жамбылская
Қарағанды	100,0	100,2	100,4	100,1	100,1	100,1	Қарагандинская
Қостанай	99,5	99,9	100,8	97,0	99,9	100,1	Қостанайская
Қызылорда	99,9	100,0	100,2	100,4	100,0	100,1	Қызылординская
Маңғыстау	99,9	100,0	100,5	99,9	100,0	100,5	Мангистауская
Оңтүстік Қазақстан	100,0	100,0	100,1	100,2	100,2	99,7	Южно-Казахстанская
Павлодар	100,1	100,0	100,2	100,1	99,7	100,1	Павлодарская
Солтүстік Қазақстан	100,1	100,1	100,1	100,2	100,2	100,0	Северо-Казахстанская
Шығыс Қазақстан	100,1	100,0	100,6	100,2	100,7	100,1	Восточно-Казахстанская
Астана қаласы	99,9	100,0	100,2	100,0	100,1	99,9	г.Астана
Алматы қаласы	99,7	100,0	100,1	100,1	100,1	100,4	г.Алматы

Жалғасы

Продолжение

	Шілде Июль	Тамыз Август	Қыркүйек Сентябрь	Қазан Октябрь	Қараша Ноябрь	Желтоқсан Декабрь	
Қазақстан Республикасы	100,0	100,0	100,0	100,1	100,2	100,4	Республика Казахстан
Ақмола	100,1	99,9	99,9	100,1	100,4	100,5	Акмолинская
Ақтөбе	99,8	99,3	100,2	100,1	100,2	100,2	Актюбинская
Алматы	99,8	100,1	99,8	100,0	100,0	100,1	Алматинская
Атырау	100,1	100,2	100,1	100,3	100,5	100,6	Атырауская
Батыс Қазақстан	100,0	100,0	100,0	100,1	100,2	100,4	Западно-Казахстанская
Жамбыл	100,2	100,1	100,0	99,9	99,9	100,4	Жамбылская
Қарағанды	99,8	100,2	99,1	100,1	100,5	100,6	Карагандинская
Қостанай	101,5	99,3	99,3	101,0	100,5	100,8	Костанайская
Қызылорда	100,0	100,0	100,2	100,2	100,1	100,2	Кызылординская
Маңғыстау	100,0	100,0	100,0	100,0	99,9	99,9	Мангистауская
Оңтүстік Қазақстан	100,1	100,0	99,7	100,2	100,0	100,7	Южно-Казахстанская
Павлодар	100,2	99,7	100,3	100,1	100,5	100,5	Павлодарская
Солтүстік Қазақстан	100,3	100,1	99,9	100,0	100,0	100,2	Северо-Казахстанская
Шығыс Қазақстан	100,0	100,1	100,5	100,0	99,9	100,3	Восточно-Казахстанская
Астана қаласы	100,1	100,2	99,9	99,8	100,0	100,4	г.Астана
Алматы қаласы	99,8	99,7	100,4	100,1	100,1	100,3	г.Алматы

6.45 Құрылыстық бетондар және ерітінділер бағасының индексі Индекс цен на бетоны и растворы строительные

кезең соңына, өткен жылғы желтоқсанға

на конец периода, к декабрю предыдущего года

	Тауарлық бетон Бетон товарный			Құрылыстық ерітінділер Растворы строительные			
	2008	2009	2010	2008	2009	2010	
Қазақстан Республикасы	97,9	98,9	101,1	107,1	95,3	101,4	Республика Казахстан
Ақмола	103,2	99,5	101,6	104,1	91,3	101,4	Акмолинская
Ақтөбе	100,9	100,0	101,2	107,7	93,8	98,7	Актюбинская
Алматы	97,6	101,1	99,6	107,1	95,7	100,1	Алматинская
Атырау	93,8	100,8	101,6	107,1	98,9	103,9	Атырауская
Батыс Қазақстан	100,9	101,0	101,0	103,6	95,7	101,8	Западно-Казахстанская
Жамбыл	107,2	98,6	101,2	109,0	98,1	100,4	Жамбылская
Қарағанды	98,3	98,8	100,4	85,8	98,4	101,7	Карагандинская
Қостанай	101,0	97,2	100,7	119,3	93,0	98,4	Костанайская
Қызылорда	111,1	101,1	101,5	126,1	97,6	101,2	Кызылординская
Маңғыстау	103,1	97,2	100,2	99,6	95,5	101,2	Мангистауская
Оңтүстік Қазақстан	103,4	99,5	100,2	103,6	94,5	101,7	Южно-Казахстанская
Павлодар	90,2	99,8	101,1	107,1	85,9	101,7	Павлодарская
Солтүстік Қазақстан	105,7	98,4	101,6	99,3	97,0	101,3	Северо-Казахстанская
Шығыс Қазақстан	104,5	98,6	102,1	111,3	98,0	102,6	Восточно-Казахстанская
Астана қаласы	99,6	99,0	100,9	107,8	95,8	99,9	г.Астана
Алматы қаласы	93,0	95,5	101,5	102,7	91,5	100,4	г.Алматы

6.46 2010 жылы тауарлық бетон бағасының индексі Индекс цен на бетон товарный в 2010 году

өткен айға пайызбен

в процентах к предыдущему месяцу

	Қаңтар Январь	Ақпан Февраль	Наурыз Март	Сәуір Апрель	Мамыр Май	Маусым Июнь	
	Қазақстан Республикасы	99,9	100,0	100,2	100,0	100,1	
Ақмола	100,0	100,0	100,0	100,1	100,0	100,8	Акмолинская
Ақтөбе	100,0	100,2	100,0	100,1	100,2	100,1	Актюбинская
Алматы	99,0	100,0	100,0	100,0	100,1	100,1	Алматинская
Атырау	100,0	100,0	100,7	99,8	99,9	99,9	Атырауская
Батыс Қазақстан	100,0	100,0	100,0	100,1	100,2	100,1	Западно-Казахстанская
Жамбыл	100,0	100,1	99,9	100,0	100,4	100,0	Жамбылская
Қарағанды	100,0	100,1	100,2	100,1	100,0	100,0	Карагандинская
Қостанай	100,0	100,0	100,1	99,6	99,4	100,0	Костанайская
Қызылорда	100,0	100,0	100,1	100,0	100,0	100,3	Кызылординская
Маңғыстау	100,0	100,0	100,5	100,0	100,0	100,5	Мангистауская
Оңтүстік Қазақстан	100,0	100,0	100,0	100,1	100,3	99,6	Южно-Казахстанская
Павлодар	100,4	100,0	100,0	100,1	99,8	100,3	Павлодарская
Солтүстік Қазақстан	100,2	100,0	100,0	100,7	100,2	99,9	Северо-Казахстанская
Шығыс Қазақстан	100,0	99,9	99,8	100,2	100,4	100,1	Восточно-Казахстанская
Астана қаласы	99,9	100,0	100,0	100,0	100,2	99,9	г.Астана
Алматы қаласы	99,6	100,0	100,1	100,0	100,3	100,2	г.Алматы

Жалғасы

Продолжение

	Шілде Июль	Тамыз Август	Қыркүйек Сентябрь	Қазан Октябрь	Қараша Ноябрь	Желтоқсан Декабрь	
Қазақстан Республикасы	100,0	100,1	100,0	100,1	100,1	100,5	Республика Казахстан
Ақмола	100,0	99,8	99,8	100,0	100,3	100,8	Акмолинская
Ақтөбе	99,9	99,7	100,1	100,2	100,3	100,4	Актюбинская
Алматы	99,6	100,3	100,5	99,9	99,8	100,3	Алматинская
Атырау	100,1	100,2	100,0	100,1	100,1	100,6	Атырауская
Батыс Қазақстан	100,0	100,1	100,0	100,0	100,1	100,4	Западно-Казахстанская
Жамбыл	100,3	100,1	100,0	100,0	99,8	100,7	Жамбылская
Қарағанды	99,6	100,4	98,3	100,1	100,6	101,0	Қарағандинская
Қостанай	101,0	100,7	98,9	100,6	99,9	100,5	Қостанайская
Қызылорда	100,0	100,0	100,4	100,4	100,3	100,0	Қызылординская
Маңғыстау	100,0	100,0	100,0	100,1	99,7	99,5	Мангистауская
Оңтүстік Қазақстан	100,0	100,1	99,6	100,0	99,8	100,8	Южно-Казахстанская
Павлодар	99,1	99,5	100,5	100,0	100,7	100,8	Павлодарская
Солтүстік Қазақстан	100,2	100,2	99,9	100,0	100,0	100,5	Северо-Казахстанская
Шығыс Қазақстан	100,0	100,1	100,8	100,0	100,0	100,6	Восточно-Казахстанская
Астана қаласы	100,2	100,0	100,1	100,0	100,1	100,5	г.Астана
Алматы қаласы	100,0	100,2	99,9	100,3	100,2	100,6	г.Алматы

6.47 2010 жылы құрылыстық ерітінділер бағасының индексі
Индекс цен на растворы строительные в 2010 году

өткен айға пайызбен

в процентах к предыдущему месяцу

	Қаңтар Январь	Ақпан Февраль	Наурыз Март	Сәуір Апрель	Мамыр Май	Маусым Июнь	
Қазақстан Республикасы	99,8	100,0	100,5	100,0	100,1	100,2	Республика Казахстан
Ақмола	99,9	100,2	100,3	100,0	100,1	99,9	Акмолинская
Ақтөбе	98,7	100,0	100,6	100,1	100,1	100,2	Актюбинская
Алматы	99,9	100,0	100,4	100,0	100,1	100,2	Алматинская
Атырау	99,9	100,0	101,1	100,1	100,1	100,4	Атырауская
Батыс Қазақстан	99,9	100,5	100,3	100,0	100,1	100,2	Западно-Казахстанская
Жамбыл	99,9	100,0	100,2	100,3	100,1	99,9	Жамбылская
Қарағанды	100,0	100,3	100,5	100,0	100,1	100,2	Қарағандинская
Қостанай	98,9	99,9	101,4	94,8	100,4	100,1	Қостанайская
Қызылорда	99,9	100,0	100,3	100,8	100,0	99,9	Қызылординская
Маңғыстау	99,8	100,0	100,5	99,8	100,0	100,3	Мангистауская
Оңтүстік Қазақстан	100,0	100,0	100,2	100,4	100,1	99,8	Южно-Казахстанская
Павлодар	99,9	100,0	100,4	100,0	99,7	99,9	Павлодарская
Солтүстік Қазақстан	100,1	100,3	100,2	99,8	100,3	100,1	Северо-Казахстанская
Шығыс Қазақстан	100,1	100,0	101,4	100,2	101,0	100,1	Восточно-Казахстанская
Астана қаласы	100,0	100,0	100,3	100,0	100,1	99,9	г.Астана
Алматы қаласы	99,8	100,0	100,2	100,1	100,0	100,5	г.Алматы

Жалғасы

Продолжение

	Шілде Июль	Тамыз Август	Қыркүйек Сентябрь	Қазан Октябрь	Қараша Ноябрь	Желтоқсан Декабрь	
Қазақстан Республикасы	100,0	99,8	100,1	100,2	100,4	100,3	Республика Казахстан
Ақмола	100,2	100,0	100,0	100,2	100,5	100,1	Акмолинская
Ақтөбе	99,8	98,9	100,3	100,0	100,0	100,0	Актюбинская
Алматы	100,0	100,0	99,1	100,2	100,3	100,0	Алматинская
Атырау	100,1	100,1	100,1	100,5	100,9	100,6	Атырауская
Батыс Қазақстан	100,0	99,8	100,1	100,2	100,4	100,3	Западно-Казахстанская
Жамбыл	100,0	100,1	100,0	99,8	100,0	100,0	Жамбылская
Қарағанды	100,0	99,8	100,0	100,2	100,3	100,3	Қарағандинская
Қостанай	102,0	97,5	99,8	101,5	101,2	101,2	Қостанайская
Қызылорда	100,0	100,0	100,0	100,0	100,0	100,3	Қызылординская
Маңғыстау	100,0	99,9	100,1	100,0	100,3	100,3	Мангистауская
Оңтүстік Қазақстан	100,1	100,0	99,7	100,4	100,3	100,7	Южно-Казахстанская
Павлодар	101,0	100,0	100,0	100,2	100,4	100,3	Павлодарская
Солтүстік Қазақстан	100,4	100,0	100,0	100,0	100,0	100,0	Северо-Казахстанская
Шығыс Қазақстан	100,0	100,0	100,1	99,9	99,8	100,0	Восточно-Казахстанская
Астана қаласы	100,0	100,8	99,3	99,4	99,8	100,3	г.Астана
Алматы қаласы	99,7	99,1	100,9	100,0	100,0	100,1	г.Алматы

6.48 Фиброцементтен жасалған бұйымдар бағасының индексі
Индекс цен на изделия из фиброцемента

пайызбен

в процентах

	2001	2002	2003	2004	2005	2006	2007	2008	2009	2010	
кезең соңына, өткен жылғы желтоқсанға на конец периода, к декабрю предыдущего года											
Қазақстан Республикасы	106,9	100,3	102,9	100,4	103,1	101,0	102,7	130,4	100,0	100,1	Республика Казахстан
Ақмола	63,4	71,3	99,5	100,4	103,1	101,2	102,2	130,4	100,0	100,1	Ақмолинская
Ақтөбе	110,4	94,7	100,0	100,4	103,1	103,3	101,0	130,4	100,0	100,1	Актюбинская
Алматы	110,4	90,7	94,5	100,4	103,1	100,6	102,7	126,4	100,0	100,1	Алматинская
Атырау	137,4	110,5	100,0	100,4	103,1	101,0	102,7	130,4	100,0	100,1	Атырауская
Батыс Қазақстан	110,7	106,5	100,0	100,4	100,1	100,7	102,4	130,4	100,0	100,1	Западно-Казахстанская
Жамбыл	100,0	96,9	103,4	100,3	103,1	104,6	100,8	100,9	100,0	100,1	Жамбылская
Қарағанды	121,3	120,7	130,7	100,3	103,6	100,8	101,4	131,1	100,0	100,1	Карагандинская
Қостанай	105,2	107,2	102,4	99,8	103,2	101,1	102,7	130,7	99,9	100,5	Костанайская
Қызылорда	100,0	110,9	100,0	100,4	103,1	101,0	102,7	130,4	100,0	100,1	Кызылординская
Маңғыстау	100,4	103,1	101,0	102,7	130,4	100,0	100,1	Мангистауская
Оңтүстік Қазақстан	100,0	90,6	100,2	100,1	103,1	100,1	102,7	126,1	100,0	100,1	Южно-Казахстанская
Павлодар	109,8	105,3	100,0	100,4	103,1	101,0	102,7	130,4	100,0	100,1	Павлодарская
Солтүстік Қазақстан	100,0	73,3	89,8	100,0	103,2	101,0	102,3	130,7	100,0	100,1	Северо-Казахстанская
Шығыс Қазақстан	102,5	122,2	130,5	100,3	103,1	100,7	102,7	130,5	100,0	100,1	Восточно-Казахстанская
Астана қаласы	109,9	120,0	104,0	100,4	103,1	100,6	101,9	130,7	100,0	99,6	г.Астана
Алматы қаласы	93,1	99,2	100,9	101,6	103,4	100,1	107,0	135,1	100,0	100,7	г.Алматы
өткен жылға к предыдущему году											
Қазақстан Республикасы	103,2	104,5	99,5	102,5	101,5	102,4	102,0	110,1	119,7	100,1	Республика Казахстан
Ақмола	42,8	79,7	82,5	100,1	101,4	102,4	102,0	109,7	119,7	100,1	Ақмолинская
Ақтөбе	103,0	104,8	96,8	100,3	101,4	104,7	101,0	109,4	119,7	100,1	Актюбинская
Алматы	133,2	103,6	89,8	99,1	101,4	102,1	101,8	108,1	118,2	100,1	Алматинская
Атырау	162,0	122,2	104,1	100,3	101,4	102,4	102,0	110,1	119,7	100,1	Атырауская
Батыс Қазақстан	102,2	110,8	104,1	100,1	100,3	100,3	101,7	110,1	119,7	100,1	Западно-Казахстанская
Жамбыл	98,0	98,2	99,2	103,0	101,4	104,2	102,7	100,7	100,4	100,1	Жамбылская
Қарағанды	121,2	130,5	110,4	122,1	101,8	102,2	100,9	110,1	120,2	100,1	Карагандинская
Қостанай	107,4	106,5	106,2	99,3	101,3	102,5	102,1	110,3	119,7	100,2	Костанайская
Қызылорда	100,0	103,3	107,3	100,3	101,4	102,4	102,0	110,1	119,7	100,1	Кызылординская
Маңғыстау	101,5	102,4	102,0	110,1	119,7	100,1	Мангистауская
Оңтүстік Қазақстан	100,0	97,7	93,1	99,8	101,4	101,8	101,7	107,9	118,2	100,1	Южно-Казахстанская
Павлодар	104,1	113,4	100,3	100,3	101,4	102,4	102,0	110,1	119,7	100,1	Павлодарская
Солтүстік Қазақстан	100,0	90,6	76,8	94,5	101,3	102,4	101,9	109,9	120,0	100,1	Северо-Казахстанская
Шығыс Қазақстан	79,7	107,4	144,9	105,4	101,3	102,1	102,0	110,2	119,8	100,1	Восточно-Казахстанская
Астана қаласы	148,9	119,4	105,7	101,6	101,4	102,0	101,5	109,9	119,9	99,9	г.Астана
Алматы қаласы	99,6	90,8	101,5	101,3	101,9	102,0	104,4	113,9	121,8	100,3	г.Алматы

6.49 2010 жылы фиброцементтен жасалған бұйымдар бағасының индексі
Индекс цен на изделия из фиброцемента в 2010 году

өткен айға пайызбен

в процентах к предыдущему месяцу

	Қаңтар Январь	Ақпан Февраль	Наурыз Март	Сәуір Апрель	Мамыр Май	Маусым Июнь	
Қазақстан Республикасы	100,0	100,0	100,0	100,0	100,0	100,0	Республика Казахстан
Ақмола	100,0	100,0	100,0	100,0	100,0	100,0	Ақмолинская
Ақтөбе	100,0	100,0	100,0	100,0	100,0	100,0	Актюбинская
Алматы	100,0	100,0	100,0	100,0	100,0	100,0	Алматинская
Атырау	100,0	100,0	100,0	100,0	100,0	100,0	Атырауская
Батыс Қазақстан	100,0	100,0	100,0	100,0	100,0	100,0	Западно-Казахстанская
Жамбыл	100,0	100,0	100,0	100,0	100,0	100,0	Жамбылская
Қарағанды	100,0	100,0	100,0	100,0	100,0	100,0	Карагандинская
Қостанай	100,0	100,0	100,0	100,0	100,0	100,0	Костанайская
Қызылорда	100,0	100,0	100,0	100,0	100,0	100,0	Кызылординская
Маңғыстау	100,0	100,0	100,0	100,0	100,0	100,0	Мангистауская
Оңтүстік Қазақстан	100,0	100,0	100,0	100,0	100,0	100,0	Южно-Казахстанская
Павлодар	100,0	100,0	100,0	100,0	100,0	100,0	Павлодарская
Солтүстік Қазақстан	100,0	100,0	100,0	100,0	99,9	100,1	Северо-Казахстанская
Шығыс Қазақстан	100,0	100,0	100,0	100,0	100,0	100,0	Восточно-Казахстанская
Астана қаласы	100,0	100,0	100,0	100,0	100,0	100,0	г.Астана
Алматы қаласы	100,0	100,0	100,0	100,0	100,0	100,0	г.Алматы

	Шілде Июль	Тамыз Август	Қыркүйек Сентябрь	Қазан Октябрь	Қараша Ноябрь	Желтоқсан Декабрь	
Қазақстан Республикасы	100,0	100,0	100,5	100,0	99,6	99,9	Республика Казахстан
Ақмола	100,0	100,0	100,5	100,0	99,6	99,9	Ақмолинская
Ақтөбе	100,0	100,0	100,5	100,0	99,6	99,9	Актюбинская
Алматы	100,0	100,0	100,5	100,0	99,6	99,9	Алматинская
Атырау	100,0	100,0	100,5	100,0	99,6	99,9	Атырауская
Батыс Қазақстан	100,0	100,0	100,5	100,0	99,6	99,9	Западно-Казахстанская
Жамбыл	100,0	100,0	100,5	100,0	99,6	99,9	Жамбылская
Қарағанды	100,0	100,0	100,5	100,0	99,6	99,9	Қарагандинская
Қостанай	100,0	100,1	100,7	100,1	99,6	99,9	Қостанайская
Қызылорда	100,0	100,0	100,5	100,0	99,6	99,9	Қызылординская
Маңғыстау	100,0	100,0	100,5	100,0	99,6	99,9	Мангистауская
Оңтүстік Қазақстан	100,0	100,0	100,5	100,0	99,6	99,9	Южно-Казахстанская
Павлодар	100,0	100,0	100,5	100,0	99,6	99,9	Павлодарская
Солтүстік Қазақстан	100,0	100,0	100,5	100,0	99,6	99,9	Северо-Казахстанская
Шығыс Қазақстан	100,0	100,0	100,5	100,0	99,6	99,9	Восточно-Казахстанская
Астана қаласы	100,0	100,0	100,0	100,0	99,6	99,9	г.Астана
Алматы қаласы	100,0	100,0	101,2	100,0	99,6	99,9	г.Алматы

6.50 Фиброцементтен жасалған бұйымдардың жекелеген түрлері бағасының индексі

Индекс цен на отдельные виды изделий из фиброцемента

кезең соңына, өткен жылғы желтоқсанға

на конец периода, к декабрю предыдущего года

	Жәй пішіндегі асбестоцементтен жасалған табақтар Листы из асбестоцемента обыкновенного профиля			Күшейтілген пішіндегі асбестоцементтен жасалған табақтар Листы из асбестоцемента усиленного профиля			Асбестоцементтен, фиброцементтен жасалған құбырлар мен түтіктер және олардың фитингтері Трубы, трубы и фитинги к ним из асбестоцемента, фиброцемента			
	2008	2009	2010	2008	2009	2010	2008	2009	2010	
Қазақстан Республикасы	102,6	99,2	103,5	101,9	100,0	100,0	132,6	100,0	100,1	Республика Казахстан
Ақмола	104,6	99,1	103,6	101,9	100,0	100,1	132,6	100,0	100,1	Ақмолинская
Ақтөбе	102,3	99,2	103,6	101,9	100,0	100,1	132,6	100,0	100,1	Актюбинская
Алматы	102,3	99,0	103,6	101,9	100,0	100,1	128,1	100,0	100,1	Алматинская
Атырау	102,3	99,2	103,6	101,9	99,9	100,1	132,6	100,0	100,1	Атырауская
Батыс Қазақстан	102,3	99,2	103,6	101,9	100,0	100,1	132,6	100,0	100,1	Западно-Казахстанская
Жамбыл	102,4	100,0	100,3	104,0	99,9	100,0	100,7	100,0	100,1	Жамбылская
Қарағанды	101,8	99,2	103,6	101,7	100,0	100,1	132,6	100,0	100,1	Қарагандинская
Қостанай	118,4	94,4	137,3	101,9	100,1	100,1	132,6	100,0	100,1	Қостанайская
Қызылорда	102,3	99,2	103,2	101,9	99,8	100,1	132,6	100,0	100,1	Қызылординская
Маңғыстау	102,3	99,2	103,6	101,9	100,0	100,1	132,6	100,0	100,1	Мангистауская
Оңтүстік Қазақстан	102,3	99,2	103,6	101,9	100,0	100,1	127,8	100,0	100,1	Южно-Казахстанская
Павлодар	102,3	99,2	103,6	101,9	100,0	100,1	132,6	100,0	100,1	Павлодарская
Солтүстік Қазақстан	101,5	99,9	101,6	100,5	100,1	100,0	132,6	100,0	100,1	Северо-Казахстанская
Шығыс Қазақстан	102,4	100,6	100,1	102,0	99,9	100,2	132,6	100,0	100,1	Восточно-Казахстанская
Астана қаласы	102,3	99,2	103,6	103,8	100,0	100,1	132,6	100,0	99,5	г.Астана
Алматы қаласы	100,0	99,2	100,0	100,0	100,1	100,1	138,7	100,0	100,8	г.Алматы

6.51 2010 жылы жай пішіндегі асбестоцементтен жасалған табақтар бағасының индексі

Индекс цен на листы из асбестоцемента обыкновенного профиля в 2010 году

өткен айға пайызбен

в процентах к предыдущему месяцу

	Қаңтар Январь	Ақпан Февраль	Наурыз Март	Сәуір Апрель	Мамыр Май	Маусым Июнь	
Қазақстан Республикасы	100,2	99,9	100,1	100,0	99,9	100,3	Республика Казахстан
Ақмола	100,1	99,9	100,1	100,0	99,9	100,3	Ақмолинская
Ақтөбе	100,1	99,9	100,1	100,0	99,9	100,3	Актюбинская
Алматы	100,1	99,9	100,1	100,0	99,9	100,3	Алматинская
Атырау	100,1	100,0	100,0	100,0	100,0	100,3	Атырауская
Батыс Қазақстан	100,1	99,9	100,1	100,0	99,9	100,3	Западно-Казахстанская
Жамбыл	100,1	99,9	100,1	100,0	99,9	100,3	Жамбылская
Қарағанды	100,1	99,9	100,1	100,0	99,9	100,3	Қарагандинская
Қостанай	101,5	98,5	101,5	100,0	100,0	100,0	Қостанайская
Қызылорда	100,1	99,9	100,0	100,0	100,0	100,0	Қызылординская
Маңғыстау	100,1	99,9	100,1	100,0	99,9	100,3	Мангистауская
Оңтүстік Қазақстан	100,1	99,9	100,1	100,0	99,9	100,3	Южно-Казахстанская
Павлодар	100,1	99,9	100,1	100,0	99,9	100,3	Павлодарская
Солтүстік Қазақстан	100,0	100,0	100,0	100,0	97,6	104,1	Северо-Казахстанская
Шығыс Қазақстан	100,1	99,9	100,1	100,0	100,0	100,0	Восточно-Казахстанская
Астана қаласы	100,1	99,9	100,1	100,0	99,9	100,3	г.Астана
Алматы қаласы	100,0	100,0	100,0	100,0	100,0	100,0	г.Алматы

Жалғасы

Продолжение

	Шілде Июль	Тамыз Август	Қыркүйек Сентябрь	Қазан Октябрь	Қараша Ноябрь	Желтоқсан Декабрь	
Қазақстан Республикасы	100,0	101,2	101,0	100,9	100,0	100,0	Республика Казахстан
Ақмола	100,0	101,3	101,0	101,0	99,9	99,9	Ақмолинская
Ақтөбе	100,0	101,3	101,0	101,0	99,9	99,9	Актюбинская
Алматы	100,0	101,3	101,0	101,0	99,9	99,9	Алматынская
Атырау	100,0	101,3	101,0	101,0	99,9	99,9	Атырауская
Батыс Қазақстан	100,0	101,3	101,0	101,0	99,9	99,9	Западно-Казахстанская
Жамбыл	100,0	100,0	100,0	100,0	100,0	99,9	Жамбылская
Қарағанды	100,0	101,3	101,0	101,0	99,9	99,9	Карагандинская
Қостанай	100,0	113,6	110,0	108,2	100,0	100,0	Костанайская
Қызылорда	100,0	101,3	101,0	101,0	99,9	99,9	Кызылординская
Маңғыстау	100,0	101,3	101,0	101,0	99,9	99,9	Мангистауская
Оңтүстік Қазақстан	100,0	101,3	101,0	101,0	99,9	99,9	Южно-Казахстанская
Павлодар	100,0	101,3	101,0	101,0	99,9	99,9	Павлодарская
Солтүстік Қазақстан	100,0	100,0	100,0	100,0	100,0	100,1	Северо-Казахстанская
Шығыс Қазақстан	100,0	100,0	100,0	100,0	100,0	100,0	Восточно-Казахстанская
Астана қаласы	100,0	101,3	101,0	101,0	99,9	99,9	г.Астана
Алматы қаласы	100,0	100,0	100,0	100,0	100,0	100,0	г.Алматы

6.52 Өзге де металл емес минералдық бұйымдар бағасының индексі
Индекс цен на изделия минеральные неметаллические прочие

пайызбен

в процентах

	2001	2002	2003	2004	2005	2006	2007	2008	2009	2010	
кезең соңына, өткен жылғы желтоқсанға											
на конец периода, к декабрю предыдущего года											
Қазақстан Республикасы	106,5	98,7	101,3	102,0	102,2	105,3	128,0	102,6	101,6	102,0	Республика Казахстан
Ақмола	121,1	111,1	99,9	100,1	101,7	104,0	110,4	100,6	102,1	101,6	Ақмолинская
Ақтөбе	99,0	98,6	101,7	106,9	104,4	105,5	128,3	102,7	101,4	102,0	Актюбинская
Алматы	107,2	102,7	113,9	108,2	102,2	104,2	128,2	102,8	101,6	101,9	Алматынская
Атырау	101,7	107,1	100,0	102,9	94,4	104,5	128,2	102,4	101,5	101,6	Атырауская
Батыс Қазақстан	100,0	109,0	100,1	100,1	101,5	105,1	127,8	102,2	101,9	101,9	Западно-Казахстанская
Жамбыл	159,4	100,0	100,0	101,5	107,8	100,5	135,9	104,4	101,8	101,1	Жамбылская
Қарағанды	110,1	100,2	100,0	102,0	102,0	113,6	101,5	102,4	100,3	102,0	Карагандинская
Қостанай	101,9	101,7	100,9	99,3	103,4	103,3	128,9	102,2	108,5	102,3	Костанайская
Қызылорда	98,3	99,0	100,0	102,4	103,3	105,2	109,2	106,8	102,2	101,7	Кызылординская
Маңғыстау	97,3	76,0	97,1	104,4	102,1	105,3	112,5	102,4	101,7	102,0	Мангистауская
Оңтүстік Қазақстан	100,0	100,0	101,8	101,1	100,7	105,3	120,4	103,4	101,8	102,1	Южно-Казахстанская
Павлодар	100,0	106,1	100,0	102,0	102,2	105,3	127,7	100,3	101,5	102,2	Павлодарская
Солтүстік Қазақстан	138,4	96,0	100,0	100,7	102,0	101,6	113,4	101,2	101,2	102,6	Северо-Казахстанская
Шығыс Қазақстан	99,0	89,1	100,0	102,0	102,2	105,7	127,3	102,2	101,6	102,3	Восточно-Казахстанская
Астана қаласы	110,0	100,8	103,5	100,7	101,8	110,0	130,6	101,2	101,2	101,7	г.Астана
Алматы қаласы	100,5	106,3	102,4	102,0	103,3	109,6	157,8	108,3	100,4	103,2	г.Алматы
өткен жылға											
к предыдущему году											
Қазақстан Республикасы	106,9	102,3	100,1	101,7	101,5	103,9	116,9	114,6	101,5	101,5	Республика Казахстан
Ақмола	101,6	113,5	97,9	100,0	100,5	103,3	109,1	103,3	101,5	101,6	Ақмолинская
Ақтөбе	96,2	100,9	99,9	106,4	104,8	104,4	117,3	114,7	101,4	101,6	Актюбинская
Алматы	103,2	104,9	116,7	106,2	102,4	103,2	116,4	114,7	101,7	101,5	Алматынская
Атырау	100,3	103,5	104,8	102,2	95,7	102,1	116,5	114,6	101,4	101,3	Атырауская
Батыс Қазақстан	98,5	101,8	107,0	100,2	100,4	103,6	116,7	114,3	101,4	101,7	Западно-Казахстанская
Жамбыл	141,7	112,5	100,0	101,3	104,9	103,3	111,5	127,1	101,4	101,3	Жамбылская
Қарағанды	128,8	101,3	100,1	101,5	101,2	109,0	105,9	102,2	101,3	100,8	Карагандинская
Қостанай	102,6	101,6	101,9	100,0	101,8	103,7	116,4	114,8	105,0	104,7	Костанайская
Қызылорда	99,1	98,3	99,8	101,7	102,0	104,3	108,0	108,9	102,7	101,9	Кызылординская
Маңғыстау	124,7	89,5	83,6	101,7	102,0	103,7	111,5	105,4	101,4	101,6	Мангистауская
Оңтүстік Қазақстан	100,0	100,0	100,9	101,5	101,1	102,7	112,6	112,0	102,3	101,7	Южно-Казахстанская
Павлодар	104,6	101,9	104,1	101,5	101,5	104,0	116,8	111,6	101,7	101,5	Павлодарская
Солтүстік Қазақстан	106,4	128,8	96,9	100,5	101,0	102,1	110,8	104,1	100,7	101,8	Северо-Казахстанская
Шығыс Қазақстан	100,3	91,2	95,2	101,4	101,5	104,0	116,7	114,2	101,5	101,4	Восточно-Казахстанская
Астана қаласы	97,9	110,4	101,1	102,1	101,1	105,8	119,8	115,7	100,9	101,6	г.Астана
Алматы қаласы	102,3	104,5	103,9	102,5	102,7	105,5	134,2	132,5	101,9	101,0	г.Алматы

6.53 2010 жылы өзге де металл емес минералдық бұйымдар бағасының индексі
Индекс цен на изделия минеральные неметаллические прочие в 2010 году

өткен айға пайызбен

в процентах к предыдущему месяцу

	Қаңтар Январь	Ақпан Февраль	Наурыз Март	Сәуір Апрель	Мамыр Май	Маусым Июнь	
Қазақстан Республикасы	100,4	100,0	100,0	100,0	100,0	100,1	Республика Казахстан
Ақмола	100,4	100,0	100,0	100,0	100,0	100,1	Акмолинская
Ақтөбе	100,4	100,0	100,0	100,0	100,0	100,1	Актюбинская
Алматы	100,4	100,0	100,0	100,0	100,0	100,1	Алматинская
Атырау	100,4	100,0	100,0	100,0	100,0	99,9	Атырауская
Батыс Қазақстан	100,4	100,0	100,0	100,0	100,0	100,1	Западно-Казахстанская
Жамбыл	100,4	100,0	100,0	100,0	100,0	100,1	Жамбылская
Қарағанды	100,1	100,0	100,0	99,9	100,0	100,6	Қарағандинская
Қостанай	100,5	100,1	100,0	100,0	100,0	100,1	Қостанайская
Қызылорда	100,4	100,0	100,0	100,0	100,0	100,1	Қызылординская
Маңғыстау	100,4	100,0	100,0	100,0	100,0	100,1	Мангистауская
Оңтүстік Қазақстан	100,4	100,0	100,0	100,0	100,0	100,1	Южно-Казахстанская
Павлодар	100,4	100,0	100,0	99,9	100,0	100,1	Павлодарская
Солтүстік Қазақстан	100,5	100,0	99,9	100,1	100,2	100,1	Северо-Казахстанская
Шығыс Қазақстан	100,1	100,0	100,2	99,9	100,3	100,0	Восточно-Казахстанская
Астана қаласы	100,9	99,9	100,0	100,0	100,1	100,1	г.Астана
Алматы қаласы	100,1	100,1	100,0	99,9	100,0	100,0	г.Алматы

Жалғасы

Продолжение

	Шілде Июль	Тамыз Август	Қыркүйек Сентябрь	Қазан Октябрь	Қараша Ноябрь	Желтоқсан Декабрь	
Қазақстан Республикасы	100,0	100,3	100,2	100,2	100,1	100,7	Республика Казахстан
Ақмола	100,0	100,1	100,1	100,0	100,1	100,7	Акмолинская
Ақтөбе	100,0	100,3	100,2	100,3	100,1	100,6	Актюбинская
Алматы	100,0	100,1	100,2	100,2	100,1	100,7	Алматинская
Атырау	100,0	100,1	100,1	100,3	100,1	100,7	Атырауская
Батыс Қазақстан	100,0	100,3	100,1	100,2	100,1	100,7	Западно-Казахстанская
Жамбыл	100,0	99,9	100,0	100,1	100,1	100,5	Жамбылская
Қарағанды	99,9	100,3	100,1	100,3	100,1	100,7	Қарағандинская
Қостанай	100,1	100,2	100,2	100,2	100,1	101,0	Қостанайская
Қызылорда	100,0	100,1	100,1	100,1	100,1	100,8	Қызылординская
Маңғыстау	100,0	100,3	100,2	100,3	100,1	100,7	Мангистауская
Оңтүстік Қазақстан	100,0	100,3	100,2	100,3	100,1	100,7	Южно-Казахстанская
Павлодар	100,0	100,3	100,2	100,2	100,2	100,7	Павлодарская
Солтүстік Қазақстан	100,0	100,4	100,1	100,3	100,1	100,8	Северо-Казахстанская
Шығыс Қазақстан	100,2	100,6	100,2	100,4	100,0	100,5	Восточно-Казахстанская
Астана қаласы	100,0	100,0	99,9	100,4	100,1	100,3	г.Астана
Алматы қаласы	100,0	100,9	100,6	100,2	100,0	101,3	г.Алматы

6.54 2010 жылы асфальттан немесе осыған ұқсас материалдардан жасалған
шатырлық немесе қаптамалық бұйымдар
Индекс цен на изделия кровельные или облицовочные из асфальта или материалов
аналогичных в 2010 году

өткен айға пайызбен

в процентах к предыдущему месяцу

	Қаңтар Январь	Ақпан Февраль	Наурыз Март	Сәуір Апрель	Мамыр Май	Маусым Июнь	
Қазақстан Республикасы	100,1	100,5	99,9	99,4	99,7	100,4	Республика Казахстан
Ақмола	100,0	100,5	100,0	99,5	100,0	100,0	Акмолинская
Ақтөбе	100,0	100,7	100,0	99,4	99,9	100,7	Актюбинская
Алматы	100,0	100,6	100,0	99,3	99,9	100,7	Алматинская
Атырау	100,0	100,0	100,0	100,0	100,7	100,3	Атырауская
Батыс Қазақстан	100,0	100,5	99,6	99,5	99,9	100,3	Западно-Казахстанская
Жамбыл	100,0	100,0	100,0	99,5	99,9	102,7	Жамбылская
Қарағанды	100,0	100,0	99,6	97,9	100,0	102,5	Қарағандинская
Қостанай	101,7	102,0	98,6	99,4	98,4	100,9	Қостанайская
Қызылорда	100,0	100,5	100,0	99,5	99,2	100,3	Қызылординская
Маңғыстау	100,1	100,3	99,6	99,3	99,9	100,7	Мангистауская
Оңтүстік Қазақстан	100,0	100,0	100,0	99,4	99,9	100,7	Южно-Казахстанская
Павлодар	100,0	100,6	100,0	98,6	99,9	102,0	Павлодарская
Солтүстік Қазақстан	101,4	100,5	98,1	99,5	103,6	100,7	Северо-Казахстанская
Шығыс Қазақстан	100,0	100,0	100,0	100,0	100,0	100,1	Восточно-Казахстанская
Астана қаласы	100,3	99,8	99,6	99,6	100,0	100,3	г.Астана
Алматы қаласы	100,0	102,3	100,0	98,4	98,3	100,0	г.Алматы

Жалғасы

Продолжение

	Шілде Июль	Тамыз Август	Қыркүйек Сентябрь	Қазан Октябрь	Қараша Ноябрь	Желтоқсан Декабрь	
Қазақстан Республикасы	99,8	99,4	99,8	100,8	99,7	100,2	Республика Казахстан
Ақмола	100,4	100,0	99,8	100,0	100,0	100,0	Акмолинская
Ақтөбе	100,0	99,5	100,1	101,0	99,7	99,9	Актюбинская
Алматы	99,2	99,4	102,1	100,0	100,0	100,0	Алматинская
Атырау	100,0	99,4	99,5	102,1	99,6	100,0	Атырауская
Батыс Қазақстан	100,0	99,5	99,5	100,0	99,6	99,9	Западно-Казахстанская
Жамбыл	100,0	98,6	98,7	100,0	99,6	101,5	Жамбылская
Қарағанды	98,7	99,5	98,6	101,0	99,8	100,0	Карагандинская
Қостанай	101,7	96,5	100,0	99,9	100,0	103,4	Костанайская
Қызылорда	99,6	99,4	99,5	100,0	99,6	100,7	Кызылординская
Маңғыстау	99,8	99,5	100,1	101,0	99,6	100,0	Мангистауская
Оңтүстік Қазақстан	99,8	99,5	100,1	101,0	100,1	99,9	Южно-Казахстанская
Павлодар	100,0	99,4	100,0	100,0	101,6	100,0	Павлодарская
Солтүстік Қазақстан	100,0	101,5	99,5	101,4	100,0	101,4	Северо-Казахстанская
Шығыс Қазақстан	100,1	100,0	100,0	100,2	100,0	100,1	Восточно-Казахстанская
Астана қаласы	99,7	99,0	99,0	101,1	99,8	99,9	г.Астана
Алматы қаласы	99,6	99,9	100,8	100,8	98,9	100,0	г.Алматы

6.55 2010 жылы битум қоспалары бағасының индексі
Индекс цен на смеси битумные в 2010 году

өткен айға пайызбен

в процентах к предыдущему месяцу

	Қаңтар Январь	Ақпан Февраль	Наурыз Март	Сәуір Апрель	Мамыр Май	Маусым Июнь	
Қазақстан Республикасы	100,0	100,0	100,0	100,0	100,0	100,0	Республика Казахстан
Ақмола	100,0	100,0	100,0	100,0	100,0	100,0	Акмолинская
Ақтөбе	100,0	100,0	100,0	100,0	100,0	100,0	Актюбинская
Алматы	100,0	100,0	100,0	100,0	100,0	100,0	Алматинская
Атырау	100,0	100,0	100,0	100,0	100,0	100,0	Атырауская
Батыс Қазақстан	100,0	100,0	100,0	100,0	100,0	100,0	Западно-Казахстанская
Жамбыл	100,0	100,0	100,0	100,1	100,0	100,0	Жамбылская
Қарағанды	100,0	100,0	100,0	100,0	100,0	100,0	Карагандинская
Қостанай	100,0	100,0	100,0	100,0	100,0	100,0	Костанайская
Қызылорда	100,0	100,0	100,0	100,0	100,0	100,0	Кызылординская
Маңғыстау	100,0	100,0	100,0	100,0	100,0	100,0	Мангистауская
Оңтүстік Қазақстан	100,0	100,0	100,0	100,0	100,0	100,0	Южно-Казахстанская
Павлодар	100,0	100,0	100,0	100,0	100,0	100,0	Павлодарская
Солтүстік Қазақстан	100,0	100,0	100,0	100,0	100,0	100,0	Северо-Казахстанская
Шығыс Қазақстан	100,0	100,0	100,0	100,0	100,0	100,0	Восточно-Казахстанская
Астана қаласы	100,0	100,0	100,0	100,0	100,0	100,0	г.Астана
Алматы қаласы	100,0	100,0	100,0	100,0	100,0	100,0	г.Алматы

Жалғасы

Продолжение

	Шілде Июль	Тамыз Август	Қыркүйек Сентябрь	Қазан Октябрь	Қараша Ноябрь	Желтоқсан Декабрь	
Қазақстан Республикасы	100,0	100,0	100,2	100,0	100,0	100,0	Республика Казахстан
Ақмола	100,0	100,0	100,2	100,0	100,0	100,0	Акмолинская
Ақтөбе	100,0	100,0	100,2	100,0	100,0	100,0	Актюбинская
Алматы	100,0	100,0	100,2	100,0	100,0	100,0	Алматинская
Атырау	100,0	100,0	100,2	100,0	100,0	100,0	Атырауская
Батыс Қазақстан	100,0	100,0	100,2	100,0	100,0	100,0	Западно-Казахстанская
Жамбыл	100,0	100,0	100,0	100,0	100,0	100,0	Жамбылская
Қарағанды	100,0	100,0	100,0	100,0	100,0	100,0	Карагандинская
Қостанай	100,0	100,0	100,2	100,0	100,0	100,0	Костанайская
Қызылорда	100,0	100,0	100,9	100,0	100,0	100,0	Кызылординская
Маңғыстау	100,0	100,0	100,2	100,0	100,0	100,0	Мангистауская
Оңтүстік Қазақстан	100,0	100,0	100,0	100,0	100,0	100,0	Южно-Казахстанская
Павлодар	100,0	100,0	100,2	100,0	100,0	100,0	Павлодарская
Солтүстік Қазақстан	100,0	100,0	100,2	100,0	100,0	100,0	Северо-Казахстанская
Шығыс Қазақстан	100,0	100,0	100,2	100,0	100,0	100,0	Восточно-Казахстанская
Астана қаласы	100,0	100,0	100,2	100,0	100,0	100,0	г.Астана
Алматы қаласы	100,0	100,0	100,2	100,0	100,0	100,0	г.Алматы

6.56 2010 жылы керамзиттік малтатас бағасының индексі
Индекс цен на гравий керамзитовый в 2010 году

өткен айға пайызбен

в процентах к предыдущему месяцу

	Қаңтар Январь	Ақпан Февраль	Наурыз Март	Сәуір Апрель	Мамыр Май	Маусым Июнь	
Қазақстан Республикасы	100,0	100,0	100,0	100,1	100,0	100,0	Республика Казахстан
Ақмола	100,0	100,0	100,0	100,1	100,0	100,0	Ақмолинская
Ақтөбе	100,0	100,0	100,0	100,1	100,0	100,0	Актюбинская
Алматы	100,0	100,0	100,0	100,1	100,0	100,0	Алматинская
Атырау	100,0	100,0	100,0	100,0	100,0	100,0	Атырауская
Батыс Қазақстан	100,0	100,0	100,0	100,1	100,0	100,0	Западно-Казахстанская
Жамбыл	100,0	100,0	100,0	100,1	100,0	100,0	Жамбылская
Қарағанды	100,0	100,0	100,0	100,1	100,0	100,0	Карагандинская
Қостанай	100,0	100,0	100,0	100,1	100,0	100,0	Костанайская
Қызылорда	100,0	100,0	100,0	100,0	100,0	100,0	Кызылординская
Маңғыстау	100,0	100,0	100,0	100,1	100,0	100,0	Мангистауская
Оңтүстік Қазақстан	100,0	100,0	100,0	100,1	100,0	100,0	Южно-Казахстанская
Павлодар	100,0	100,0	100,0	100,1	100,0	100,0	Павлодарская
Солтүстік Қазақстан	100,0	100,0	100,0	104,1	100,0	100,0	Северо-Казахстанская
Шығыс Қазақстан	100,0	100,0	100,0	100,1	100,0	100,0	Восточно-Казахстанская
Астана қаласы	100,0	100,0	100,0	100,1	100,0	100,0	г.Астана
Алматы қаласы	100,0	100,0	100,0	100,0	100,0	100,0	г.Алматы

Жалғасы

Продолжение

	Шілде Июль	Тамыз Август	Қыркүйек Сентябрь	Қазан Октябрь	Қараша Ноябрь	Желтоқсан Декабрь	
Қазақстан Республикасы	100,0	102,6	100,5	101,0	100,0	101,9	Республика Казахстан
Ақмола	100,0	102,6	100,5	101,0	100,0	101,9	Ақмолинская
Ақтөбе	100,0	102,6	100,5	101,0	100,0	100,0	Актюбинская
Алматы	100,0	100,0	100,0	101,0	100,0	101,9	Алматинская
Атырау	100,0	100,0	100,0	100,0	100,0	101,9	Атырауская
Батыс Қазақстан	100,0	102,6	100,5	101,0	100,0	101,9	Западно-Казахстанская
Жамбыл	100,0	100,0	100,0	100,0	100,0	96,8	Жамбылская
Қарағанды	100,0	102,6	100,5	101,0	100,0	101,9	Карагандинская
Қостанай	100,0	102,6	100,5	101,0	100,0	101,9	Костанайская
Қызылорда	100,0	102,6	100,5	101,0	100,0	101,9	Кызылординская
Маңғыстау	100,0	102,6	100,5	101,0	100,0	101,9	Мангистауская
Оңтүстік Қазақстан	100,0	102,6	100,5	101,0	100,0	101,9	Южно-Казахстанская
Павлодар	100,0	102,6	100,5	101,0	100,0	101,9	Павлодарская
Солтүстік Қазақстан	100,0	102,6	100,5	101,0	100,0	101,9	Северо-Казахстанская
Шығыс Қазақстан	100,0	102,6	100,5	101,0	100,0	101,9	Восточно-Казахстанская
Астана қаласы	100,0	98,9	97,6	102,5	100,0	96,7	г.Астана
Алматы қаласы	100,0	110,5	104,0	100,0	100,0	107,7	г.Алматы

6.57 Негізгі қара металдар бағасының индексі
Индекс цен на металлы черные основные

пайызбен

в процентах

	2001	2002	2003	2004	2005	2006	2007	2008	2009	2010	
кезең соңына, өткен жылғы желтоқсанға на конец периода, к декабрю предыдущего года											
Қазақстан Республикасы	103,4	107,1	101,3	110,2	104,1	106,1	114,2	108,0	97,8	107,2	Республика Казахстан
Ақмола	114,2	156,9	95,7	112,1	109,1	102,7	104,6	103,1	100,4	103,8	Ақмолинская
Ақтөбе	122,4	103,4	99,3	112,0	100,9	98,9	115,1	101,3	95,6	107,1	Актюбинская
Алматы	111,0	105,1	98,9	104,0	102,7	109,5	111,2	113,8	94,5	105,7	Алматинская
Атырау	97,6	98,9	100,1	101,8	96,5	111,7	112,8	104,8	100,8	107,3	Атырауская
Батыс Қазақстан	104,1	103,2	100,9	102,1	100,3	102,1	101,4	99,3	98,7	104,2	Западно-Казахстанская
Жамбыл	100,7	111,9	103,1	104,6	100,3	102,7	107,4	110,1	98,1	105,8	Жамбылская
Қарағанды	102,1	102,7	102,1	105,8	99,3	101,2	102,2	103,3	77,6	106,6	Карагандинская
Қостанай	102,6	104,2	103,9	170,2	139,1	103,9	106,6	105,1	95,2	105,0	Костанайская
Қызылорда	100,1	105,5	100,2	102,4	109,0	106,2	120,0	108,6	99,2	101,9	Кызылординская
Маңғыстау	90,4	122,4	106,1	110,2	102,0	101,5	102,9	103,6	99,0	103,4	Мангистауская
Оңтүстік Қазақстан	107,5	104,7	114,3	114,5	101,2	112,7	110,8	98,3	100,5	107,7	Южно-Казахстанская
Павлодар	97,8	97,1	103,8	108,7	99,3	113,0	113,9	100,0	101,7	107,9	Павлодарская
Солтүстік Қазақстан	96,6	120,2	100,0	94,2	99,8	101,7	105,6	115,6	99,4	113,6	Северо-Казахстанская
Шығыс Қазақстан	114,1	103,4	104,6	109,8	101,3	103,7	110,7	112,7	101,0	111,6	Восточно-Казахстанская
Астана қаласы	101,2	97,8	125,4	116,3	104,6	110,1	125,7	118,4	100,0	109,1	г.Астана
Алматы қаласы	100,4	106,0	108,2	120,0	98,7	115,3	122,7	108,5	97,0	109,4	г.Алматы

Жалғасы

Продолжение

	2001	2002	2003	2004	2005	2006	2007	2008	2009	2010	
өткен жылға к предыдущему году											
Қазақстан Республикасы	105,6	106,4	101,4	107,7	108,2	102,9	112,6	111,5	98,9	104,1	Республика Казахстан
Ақмола	80,5	135,6	118,7	103,1	112,0	106,1	104,0	103,5	101,0	102,4	Ақмолинская
Ақтөбе	111,7	109,0	102,1	105,8	107,8	97,8	107,4	107,7	96,6	103,1	Актюбинская
Алматы	111,1	104,4	102,6	102,9	103,4	105,3	113,2	109,7	101,7	102,1	Алматинская
Атырау	106,3	106,7	96,9	101,5	99,7	100,4	117,2	106,2	103,2	104,7	Атырауская
Батыс Қазақстан	97,5	105,1	101,6	101,8	100,9	101,2	102,8	101,4	96,1	102,3	Западно-Казахстанская
Жамбыл	95,1	109,2	104,3	104,4	102,2	100,0	106,6	108,3	103,2	102,0	Жамбылская
Қарағанды	114,8	100,0	101,7	105,3	102,6	99,2	102,8	104,0	77,9	102,5	Қарағандинская
Қостанай	101,3	103,5	105,6	112,6	207,7	103,0	101,9	119,0	90,2	102,0	Қостанайская
Қызылорда	100,4	103,9	101,9	101,2	107,2	105,8	115,2	112,0	103,7	100,7	Қызылординская
Маңғыстау	116,1	109,0	104,9	112,5	103,2	102,4	101,2	103,9	100,6	101,6	Мангистауская
Оңтүстік Қазақстан	99,4	111,4	104,8	119,7	106,9	102,9	117,4	108,8	92,5	106,5	Южно-Казахстанская
Павлодар	98,1	98,0	99,9	106,7	100,8	107,5	115,9	114,2	91,1	106,4	Павлодарская
Солтүстік Қазақстан	98,7	110,6	106,4	95,7	98,6	100,2	103,5	109,7	107,4	106,8	Северо-Казахстанская
Шығыс Қазақстан	118,8	109,4	102,3	110,2	103,7	101,1	108,5	113,6	104,1	106,5	Восточно-Казахстанская
Астана қаласы	112,8	100,1	109,6	122,2	112,5	104,9	119,9	124,6	103,7	104,8	г.Астана
Алматы қаласы	106,4	104,4	105,8	119,7	104,9	103,8	127,8	116,1	94,0	105,7	г.Алматы

**6.58 2010 жылы негізгі қара металдар бағасының индексі
Индекс цен на металлы черные основные в 2010 году**

өткен айға пайызбен

в процентах к предыдущему месяцу

	Қаңтар Январь	Ақпан Февраль	Наурыз Март	Сәуір Апрель	Мамыр Май	Маусым Июнь	
Қазақстан Республикасы	99,7	99,9	100,3	100,6	100,8	100,9	Республика Казахстан
Ақмола	99,7	100,0	100,1	100,5	100,2	100,3	Ақмолинская
Ақтөбе	100,1	100,3	100,7	100,4	100,6	100,9	Актюбинская
Алматы	99,7	100,2	100,1	100,6	100,8	100,9	Алматинская
Атырау	100,1	100,1	100,8	101,5	100,3	100,4	Атырауская
Батыс Қазақстан	100,1	100,0	100,3	100,2	100,2	100,0	Западно-Казахстанская
Жамбыл	99,4	100,2	100,5	100,2	100,4	101,0	Жамбылская
Қарағанды	99,9	100,1	100,3	100,4	101,7	100,6	Қарағандинская
Қостанай	100,4	98,3	100,6	100,6	101,0	101,0	Қостанайская
Қызылорда	100,0	100,0	100,2	100,3	100,3	100,1	Қызылординская
Маңғыстау	100,0	99,9	100,0	100,5	100,0	100,0	Мангистауская
Оңтүстік Қазақстан	101,3	100,2	100,4	100,8	101,4	101,1	Южно-Казахстанская
Павлодар	98,6	99,9	99,9	100,0	99,9	104,7	Павлодарская
Солтүстік Қазақстан	99,9	99,9	100,2	100,1	102,5	101,6	Северо-Казахстанская
Шығыс Қазақстан	100,1	100,0	99,8	100,4	101,1	102,0	Восточно-Казахстанская
Астана қаласы	98,9	100,2	100,0	100,6	101,1	100,9	г.Астана
Алматы қаласы	99,6	99,2	100,3	100,4	101,5	101,2	г.Алматы

Жалғасы

Продолжение

	Шілде Июль	Тамыз Август	Қыркүйек Сентябрь	Қазан Октябрь	Қараша Ноябрь	Желтоқсан Декабрь	
Қазақстан Республикасы	100,9	101,7	100,5	100,6	100,7	100,2	Республика Казахстан
Ақмола	99,8	101,6	100,5	100,2	100,3	100,5	Ақмолинская
Ақтөбе	100,3	101,8	100,7	100,1	101,2	99,9	Актюбинская
Алматы	100,9	99,8	101,3	100,7	100,8	99,8	Алматинская
Атырау	100,0	102,2	100,4	100,3	100,6	100,3	Атырауская
Батыс Қазақстан	100,0	102,0	100,6	100,2	100,3	100,0	Западно-Казахстанская
Жамбыл	100,4	101,9	100,9	100,1	100,7	100,0	Жамбылская
Қарағанды	99,9	101,7	100,9	100,6	100,4	100,0	Қарағандинская
Қостанай	100,3	101,5	100,6	99,9	100,7	100,1	Қостанайская
Қызылорда	100,3	100,1	100,0	100,3	100,1	100,0	Қызылординская
Маңғыстау	100,9	101,5	100,5	99,9	100,1	99,9	Мангистауская
Оңтүстік Қазақстан	99,9	100,6	100,4	100,3	100,9	100,1	Южно-Казахстанская
Павлодар	100,9	101,5	100,6	100,6	100,5	100,6	Павлодарская
Солтүстік Қазақстан	102,8	103,5	100,3	101,2	100,9	99,9	Северо-Казахстанская
Шығыс Қазақстан	104,1	101,8	100,6	100,2	100,6	100,4	Восточно-Казахстанская
Астана қаласы	102,0	102,7	100,2	100,2	101,6	100,4	г.Астана
Алматы қаласы	101,7	101,8	100,6	101,8	100,6	100,3	г.Алматы

6.59 2010 жылы қара металдардың жекелеген бұйымдары бағасының индексі
Индекс цен на отдельные изделия из металлов черных в 2010 году

кезең соңына, өткен жылғы желтоқсанға пайызбен

на конец периода, в процентах к декабрю предыдущего года

	Ыстықтай илектелген жазық илек Прокат плоский горячекатанный	Легірленбеген болаттан жасалған, ыстықтай илектелген ашық профильдер Профили открытые из стали нелегированной, горячекатаные	Болаттан жасалған шыбықшалар (өзектер) Прутки (стержни) из стали	
Қазақстан Республикасы	106,1	104,3	108,5	Республика Казахстан
Ақмола	108,2	102,6	104,3	Акмолинская
Ақтөбе	107,8	104,9	108,2	Актюбинская
Алматы	105,8	100,5	107,8	Алматинская
Атырау	100,1	104,7	108,6	Атырауская
Батыс Қазақстан	103,4	102,7	104,8	Западно-Казахстанская
Жамбыл	103,4	102,8	107,2	Жамбылская
Қарағанды	108,6	103,8	107,8	Карагандинская
Қостанай	113,7	99,2	107,7	Костанайская
Қызылорда	103,7	101,2	102,2	Кызылординская
Маңғыстау	101,6	100,2	104,8	Мангистауская
Оңтүстік Қазақстан	105,4	104,4	109,1	Южно-Казахстанская
Павлодар	105,0	102,5	110,6	Павлодарская
Солтүстік Қазақстан	104,7	108,6	115,8	Северо-Казахстанская
Шығыс Қазақстан	107,0	106,1	113,9	Восточно-Казахстанская
Астана қаласы	105,5	105,8	110,6	г.Астана
Алматы қаласы	114,1	107,7	110,2	г.Алматы

6.60 Металл құрылымдары бағасының индексі
Индекс цен на конструкции металлические

пайызбен

в процентах

	2001	2002	2003	2004	2005	2006	2007	2008	2009	2010	
кезең соңына, өткен жылғы желтоқсанға											
на конец периода, к декабрю предыдущего года											
Қазақстан Республикасы	105,3	104,9	103,1	102,8	101,3	102,0	107,7	106,8	86,3	116,6	Республика Казахстан
Ақмола	103,5	118,0	98,2	103,9	100,8	101,6	107,3	106,2	86,3	114,8	Акмолинская
Ақтөбе	105,2	100,1	101,0	102,5	101,4	101,6	107,7	106,8	86,3	116,6	Актюбинская
Алматы	112,8	107,7	104,9	103,0	101,2	101,5	107,8	103,9	86,3	115,2	Алматинская
Атырау	99,4	101,3	110,9	102,6	103,0	94,5	107,7	106,8	86,3	115,3	Атырауская
Батыс Қазақстан	101,3	101,1	100,7	101,5	100,6	105,6	104,2	105,5	92,7	112,4	Западно-Казахстанская
Жамбыл	113,8	112,2	103,9	99,5	99,2	101,1	101,3	104,0	94,5	108,3	Жамбылская
Қарағанды	102,7	100,7	100,6	102,4	103,4	101,0	115,5	105,3	77,0	117,1	Карагандинская
Қостанай	104,4	103,7	103,4	101,1	101,3	104,9	111,0	105,9	86,3	116,6	Костанайская
Қызылорда	100,0	101,8	100,2	102,0	102,0	103,1	104,1	105,6	86,1	115,2	Кызылординская
Маңғыстау	97,8	106,9	104,6	102,7	101,4	101,0	107,7	106,5	86,3	116,6	Мангистауская
Оңтүстік Қазақстан	130,7	104,6	105,4	102,0	99,7	100,4	107,1	106,0	86,3	110,8	Южно-Казахстанская
Павлодар	93,8	100,2	100,1	102,8	101,3	101,9	107,7	106,8	86,3	116,6	Павлодарская
Солтүстік Қазақстан	99,1	105,4	100,0	102,7	100,8	105,7	100,9	106,7	86,3	116,6	Северо-Казахстанская
Шығыс Қазақстан	118,7	97,3	105,3	100,8	101,0	101,7	106,2	118,9	79,5	115,9	Восточно-Казахстанская
Астана қаласы	103,2	115,9	114,6	106,1	103,2	102,9	109,0	105,2	87,8	117,5	г.Астана
Алматы қаласы	107,6	112,7	103,6	106,8	100,1	103,2	106,4	108,2	86,9	121,4	г.Алматы
өткен жылға											
к предыдущему году											
Қазақстан Республикасы	106,6	105,6	102,2	103,7	101,9	101,4	105,2	106,8	99,9	100,0	Республика Казахстан
Ақмола	100,0	111,2	106,9	101,5	102,2	101,4	104,0	107,3	99,9	99,8	Акмолинская
Ақтөбе	102,3	101,5	101,7	101,0	101,9	101,7	104,6	106,8	99,9	100,0	Актюбинская
Алматы	112,6	107,1	104,6	105,4	101,6	101,3	105,0	105,7	93,0	99,0	Алматинская
Атырау	101,9	103,5	101,6	111,1	102,0	96,5	104,1	106,8	99,9	99,5	Атырауская
Батыс Қазақстан	99,2	101,7	100,6	101,3	100,8	102,7	105,3	104,6	104,7	100,2	Западно-Казахстанская
Жамбыл	121,4	113,5	104,4	102,9	99,0	100,0	101,1	102,6	101,8	100,0	Жамбылская
Қарағанды	106,0	100,3	100,5	101,3	103,9	101,3	110,4	104,8	89,4	93,3	Карагандинская
Қостанай	104,4	104,4	104,1	101,3	101,0	102,7	111,3	105,6	98,0	100,0	Костанайская
Қызылорда	100,1	101,3	100,8	100,9	102,3	102,8	103,0	105,0	98,7	98,5	Кызылординская
Маңғыстау	105,7	103,0	102,6	104,3	101,9	101,0	104,6	106,9	99,9	100,0	Мангистауская
Оңтүстік Қазақстан	111,5	119,5	103,9	104,9	101,0	99,7	103,7	106,8	99,9	98,2	Южно-Казахстанская
Павлодар	97,1	95,9	100,3	101,8	101,9	101,4	105,2	106,8	99,9	100,0	Павлодарская
Солтүстік Қазақстан	99,6	102,9	101,9	101,2	102,0	102,2	104,5	103,0	99,9	100,0	Северо-Казахстанская
Шығыс Қазақстан	122,0	103,1	101,4	104,1	97,4	103,6	103,8	114,4	89,7	97,9	Восточно-Казахстанская
Астана қаласы	110,4	120,1	108,2	109,5	106,3	102,5	104,6	107,7	100,4	101,0	г.Астана
Алматы қаласы	107,3	112,8	105,9	104,7	104,3	101,3	106,3	106,8	107,1	103,0	г.Алматы

6.61 2010 жылы металл құрылымдары бағасының индексі
Индекс цен на конструкции металлические в 2010 году

өткен айға пайызбен

в процентах к предыдущему месяцу

	Қаңтар Январь	Ақпан Февраль	Наурыз Март	Сәуір Апрель	Мамыр Май	Маусым Июнь	
Қазақстан Республикасы	99,9	99,8	101,6	100,5	100,9	101,4	Республика Казахстан
Ақмола	99,9	99,8	101,6	100,5	100,9	101,4	Ақмолинская
Ақтөбе	99,9	99,8	101,6	100,5	100,9	101,4	Актюбинская
Алматы	99,9	99,8	100,4	100,5	100,9	101,4	Алматинская
Атырау	99,9	100,0	101,6	100,6	100,0	101,4	Атырауская
Батыс Қазақстан	100,0	100,0	101,0	100,4	100,0	100,0	Западно-Казахстанская
Жамбыл	99,8	99,8	101,6	100,5	100,0	100,0	Жамбылская
Қарағанды	100,0	100,0	101,6	100,6	100,9	101,4	Қарағандинская
Қостанай	99,9	99,8	101,6	100,5	100,9	101,4	Қостанайская
Қызылорда	99,9	99,8	100,4	100,5	100,9	101,4	Қызылординская
Маңғыстау	99,9	99,8	101,6	100,5	100,9	101,4	Мангистауская
Оңтүстік Қазақстан	99,9	99,8	101,6	100,5	100,9	101,4	Южно-Казахстанская
Павлодар	99,9	99,8	101,6	100,5	100,9	101,4	Павлодарская
Солтүстік Қазақстан	99,9	99,8	101,6	100,5	100,9	101,4	Северо-Казахстанская
Шығыс Қазақстан	99,5	97,5	101,7	101,4	108,6	100,0	Восточно-Казахстанская
Астана қаласы	99,9	99,8	102,2	100,5	100,9	101,4	г.Астана
Алматы қаласы	99,9	100,0	101,7	100,4	99,9	102,3	г.Алматы

Жалғасы

Продолжение

	Шілде Июль	Тамыз Август	Қыркүйек Сентябрь	Қазан Октябрь	Қараша Ноябрь	Желтоқсан Декабрь	
Қазақстан Республикасы	101,0	103,9	101,9	101,7	101,3	101,5	Республика Казахстан
Ақмола	101,0	103,9	101,9	101,7	100,0	101,3	Ақмолинская
Ақтөбе	101,0	103,9	101,9	101,7	101,3	101,5	Актюбинская
Алматы	101,0	103,9	101,9	101,7	101,3	101,5	Алматинская
Атырау	101,0	103,9	101,9	101,4	100,8	101,9	Атырауская
Батыс Қазақстан	100,0	103,9	101,9	101,7	101,3	101,5	Западно-Казахстанская
Жамбыл	100,0	101,3	101,9	101,7	101,3	100,0	Жамбылская
Қарағанды	101,0	103,9	101,9	101,7	101,3	101,5	Қарағандинская
Қостанай	101,0	103,9	101,9	101,7	101,3	101,5	Қостанайская
Қызылорда	101,0	103,9	101,9	101,7	101,3	101,5	Қызылординская
Маңғыстау	101,0	103,9	101,9	101,7	101,3	101,5	Мангистауская
Оңтүстік Қазақстан	100,0	101,9	101,8	101,0	100,0	101,5	Южно-Казахстанская
Павлодар	101,0	103,9	101,9	101,7	101,3	101,5	Павлодарская
Солтүстік Қазақстан	101,0	103,9	101,9	101,7	101,3	101,5	Северо-Казахстанская
Шығыс Қазақстан	100,0	101,4	100,7	101,7	101,5	101,3	Восточно-Казахстанская
Астана қаласы	101,0	103,9	101,9	101,7	101,3	101,7	г.Астана
Алматы қаласы	102,0	105,4	102,3	102,0	102,4	101,4	г.Алматы

6.62 Металл құрылымдары мен санитарлық-техникалық жұмыстарға арналған бұйымдардың жекелеген түрлері бағасының индексі
Индекс цен на отдельные виды металлоконструкций и изделий для санитарно-технических работ

кезең соңына, өткен жылғы желтоқсанға пайызбен

на конец периода, в процентах к декабрю предыдущего года

	Қара металдан жасалған құрама құрылыс конструкциялары Конструкции строительные сборные из металлов черных			Электрмен қыздырылмайтын орталықтан жылытуға арналған радиаторлар Радиаторы для центрального отопления без нагрева электрического			Құйма шойыннан жасалған ванналар Ванны из чугуна литейного			
	2008	2009	2010	2008	2009	2010	2008	2009	2010	
Қазақстан Республикасы	118,4	93,2	110,3	103,6	105,1	99,4	102,8	100,3	105,1	Республика Казахстан
Ақмола	118,4	93,2	108,3	102,1	105,1	100,3	102,8	100,3	105,1	Ақмолинская
Ақтөбе	118,4	93,2	110,3	103,6	104,9	99,4	102,8	100,3	105,1	Актюбинская
Алматы	105,1	93,2	110,3	103,6	105,1	99,4	103,3	100,3	105,1	Алматинская
Атырау	118,4	93,2	107,2	103,6	105,1	99,2	102,8	100,3	105,1	Атырауская
Батыс Қазақстан	118,4	98,8	105,7	101,1	102,6	98,7	102,8	100,3	104,9	Западно-Казахстанская
Жамбыл	107,4	100,2	103,0	103,2	107,6	100,0	102,0	100,3	99,4	Жамбылская
Қарағанды	105,1	81,2	110,6	106,5	105,2	101,5	99,8	114,2	105,1	Қарағандинская
Қостанай	115,3	93,2	110,3	103,6	104,6	99,4	103,2	125,0	105,0	Қостанайская
Қызылорда	115,9	93,7	110,3	101,9	107,5	101,0	111,1	100,3	105,1	Қызылординская
Маңғыстау	118,4	93,2	110,3	103,2	105,1	99,4	102,8	100,3	105,1	Мангистауская
Оңтүстік Қазақстан	118,4	93,2	103,5	102,6	99,6	99,4	100,7	100,3	105,1	Южно-Казахстанская
Павлодар	118,4	93,2	110,3	103,6	105,1	99,4	102,8	98,4	105,1	Павлодарская
Солтүстік Қазақстан	117,7	93,2	110,3	103,8	105,3	98,7	102,8	100,3	105,1	Северо-Казахстанская
Шығыс Қазақстан	116,7	83,4	110,3	120,1	99,9	103,7	102,6	100,3	104,9	Восточно-Казахстанская
Астана қаласы	113,7	96,8	110,3	103,0	107,7	97,6	100,3	93,3	111,3	г.Астана
Алматы қаласы	138,3	94,5	116,4	99,8	105,1	99,3	106,8	101,2	100,0	г.Алматы

6.63 Болаттан жасалған түрлі диаметрдегі құбырлар, іші қуыс профильдер және түрлі диаметрдегі құбырларға арналған фитингтер бағасының индексі**Индекс цен на трубы разных диаметров, профили полые и фитинги для труб разных диаметров из стали**

пайызбен

в процентах

	2001	2002	2003	2004	2005	2006	2007	2008	2009	2010	
--	------	------	------	------	------	------	------	------	------	------	--

**кезең соңына, өткен жылғы желтоқсанға
на конец периода, к декабрю предыдущего года**

Қазақстан Республикасы											Республика Казахстан
Ақмола	85,0	88,7	103,8	106,1	105,7	100,5	109,2	100,2	99,8	99,7	Ақмолинская
Ақтөбе	105,4	93,1	102,5	116,1	102,8	103,1	105,8	103,8	99,4	101,1	Актюбинская
Алматы	106,5	95,5	98,6	101,8	104,0	100,6	105,7	101,4	99,7	99,9	Алматинская
Атырау	112,1	91,8	101,9	105,0	104,0	100,4	106,6	104,9	97,5	100,2	Атырауская
Батыс Қазақстан	102,8	101,9	100,3	102,3	101,6	102,5	101,9	99,4	99,9	101,2	Западно-Казахстанская
Жамбыл	100,2	92,8	103,7	102,0	102,2	100,7	102,6	105,8	99,0	100,1	Жамбылская
Қарағанды	109,7	110,3	106,2	104,5	101,0	99,9	101,9	100,7	98,3	100,5	Қарағандинская
Қостанай	103,9	105,9	101,3	104,2	109,2	101,6	107,1	101,7	99,3	101,4	Қостанайская
Қызылорда	100,7	100,0	100,8	103,3	102,9	102,2	112,0	106,9	101,4	100,7	Қызылординская
Маңғыстау	121,0	127,1	106,5	104,0	103,3	100,2	104,5	105,5	100,5	100,3	Мангистауская
Оңтүстік Қазақстан	95,6	75,8	100,6	101,5	104,0	102,3	101,3	97,0	99,5	102,2	Южно-Казахстанская
Павлодар	99,6	114,5	100,6	103,8	102,5	101,9	103,7	102,0	100,0	103,0	Павлодарская
Солтүстік Қазақстан	93,3	100,2	102,2	102,6	102,0	101,5	102,4	106,1	98,7	100,8	Северо-Казахстанская
Шығыс Қазақстан	114,2	110,9	110,6	105,7	102,1	100,8	106,1	111,7	97,7	101,5	Восточно-Казахстанская
Астана қаласы	81,1	91,5	104,5	104,5	103,8	102,6	106,6	105,2	99,0	100,1	г.Астана
Алматы қаласы	114,3	109,4	106,6	109,3	107,1	105,7	109,8	108,8	98,0	100,9	г.Алматы

**өткен жылға
к предыдущему году**

Қазақстан Республикасы											Республика Казахстан
Ақмола	61,3	85,0	93,8	104,3	105,5	103,9	104,0	105,5	99,7	100,1	Ақмолинская
Ақтөбе	107,3	95,3	101,6	113,6	105,4	102,4	103,1	106,1	101,5	100,5	Актюбинская
Алматы	124,6	103,8	96,5	100,0	102,9	102,2	102,6	104,2	99,4	101,0	Алматинская
Атырау	52,1	103,6	93,8	104,4	103,4	102,2	103,6	105,7	100,8	99,3	Атырауская
Батыс Қазақстан	103,6	102,9	100,7	101,4	101,4	102,7	101,6	100,9	99,7	100,8	Западно-Казахстанская
Жамбыл	95,1	99,0	99,4	102,8	101,7	101,7	101,5	104,2	102,2	100,1	Жамбылская
Қарағанды	119,5	109,9	105,1	105,9	101,9	100,5	100,5	102,1	98,4	99,9	Қарағандинская
Қостанай	104,7	105,0	103,6	103,1	105,7	105,4	104,3	105,0	100,0	100,5	Қостанайская
Қызылорда	102,3	100,6	100,1	102,8	102,2	102,9	107,2	108,7	104,3	101,5	Қызылординская
Маңғыстау	119,1	129,9	105,2	107,4	103,1	101,6	102,2	106,0	101,9	100,5	Мангистауская
Оңтүстік Қазақстан	105,0	78,6	88,4	101,4	102,1	102,5	102,0	100,8	96,6	101,3	Южно-Казахстанская
Павлодар	97,9	105,9	108,5	102,5	103,0	101,4	103,6	103,0	100,4	102,0	Павлодарская
Солтүстік Қазақстан	104,7	96,7	103,9	102,9	102,0	101,5	102,2	103,6	102,7	100,1	Северо-Казахстанская
Шығыс Қазақстан	111,1	111,9	110,6	108,8	104,1	101,0	103,1	109,7	103,7	100,1	Восточно-Казахстанская
Астана қаласы	64,7	98,7	96,2	105,0	104,0	103,2	104,4	107,6	100,4	100,2	г.Астана
Алматы қаласы	114,9	111,1	106,6	110,0	107,8	103,7	110,1	110,6	100,4	100,7	г.Алматы

6.64 2010 жылы болаттан жасалған түрлі диаметрдегі құбырлар, іші қуыс профильдер және түрлі диаметрдегі құбырларға арналған фитингтер бағасының индексі**Индекс цен на трубы разных диаметров, профили полые и фитинги для труб разных диаметров из стали в 2010 году**

өткен айға пайызбен

в процентах к предыдущему месяцу

	Қаңтар Январь	Ақпан Февраль	Наурыз Март	Сәуір Апрель	Мамыр Май	Маусым Июнь	
Қазақстан Республикасы	100,1	100,0	100,1	100,0	100,1	100,0	Республика Казахстан
Ақмола	100,0	100,0	100,0	100,0	100,0	99,9	Ақмолинская
Ақтөбе	99,8	100,2	100,9	99,8	100,1	100,0	Актюбинская
Алматы	100,0	100,0	100,5	100,0	100,1	100,0	Алматинская
Атырау	100,0	100,0	100,0	99,9	100,2	100,1	Атырауская
Батыс Қазақстан	100,0	100,1	100,3	100,1	100,2	99,9	Западно-Казахстанская
Жамбыл	100,0	100,0	100,1	100,0	100,1	100,0	Жамбылская
Қарағанды	99,9	100,0	100,1	100,0	100,4	99,9	Қарағандинская
Қостанай	100,0	99,8	100,3	100,3	99,9	100,1	Қостанайская
Қызылорда	100,2	100,0	100,0	100,0	100,1	100,0	Қызылординская
Маңғыстау	100,0	100,0	100,0	100,0	100,0	99,8	Мангистауская
Оңтүстік Қазақстан	100,6	100,0	100,0	100,1	100,0	100,5	Южно-Казахстанская
Павлодар	100,8	100,0	100,1	100,2	100,1	100,2	Павлодарская
Солтүстік Қазақстан	100,0	100,1	100,1	100,1	100,5	100,1	Северо-Казахстанская
Шығыс Қазақстан	100,2	100,1	100,0	100,2	100,4	100,0	Восточно-Казахстанская
Астана қаласы	100,0	100,0	100,1	100,0	100,0	99,9	г.Астана
Алматы қаласы	100,1	100,2	100,0	99,9	100,1	99,9	г.Алматы

Жалғасы

Продолжение

	Шілде Июль	Тамыз Август	Қыркүйек Сентябрь	Қазан Октябрь	Қараша Ноябрь	Желтоқсан Декабрь	
Қазақстан Республикасы	100,2	100,2	100,0	100,0	99,9	99,9	Республика Казахстан
Ақмола	100,1	100,2	100,0	100,0	99,5	100,0	Ақмолинская
Ақтөбе	100,6	100,3	100,1	100,0	99,3	100,0	Актюбинская
Алматы	100,0	100,0	100,0	100,1	99,9	99,3	Алматинская
Атырау	100,0	100,1	100,0	100,0	99,9	99,9	Атырауская
Батыс Қазақстан	100,0	100,5	100,0	100,2	100,0	100,0	Западно-Казахстанская
Жамбыл	100,0	100,0	100,1	99,8	100,0	100,0	Жамбылская
Қарағанды	100,0	100,2	100,0	100,0	100,0	100,0	Қарағандинская
Қостанай	100,2	100,5	100,0	100,4	99,8	100,0	Қостанайская
Қызылорда	100,0	100,0	100,1	100,0	100,2	100,0	Қызылординская
Маңғыстау	100,2	100,3	100,0	100,0	99,9	100,0	Мангистауская
Оңтүстік Қазақстан	100,0	100,2	100,0	100,2	100,6	100,0	Южно-Казахстанская
Павлодар	100,5	100,7	100,0	100,2	100,4	100,0	Павлодарская
Солтүстік Қазақстан	100,1	100,3	100,0	100,3	99,9	99,5	Северо-Казахстанская
Шығыс Қазақстан	100,3	100,2	100,0	100,0	100,1	100,2	Восточно-Казахстанская
Астана қаласы	100,0	100,2	100,0	100,0	99,9	100,0	г.Астана
Алматы қаласы	100,7	100,2	100,0	100,0	99,9	99,9	г.Алматы

6.65 Құбырлардың жекелеген түрлері бағасының индексі Индекс цен на отдельные виды труб

кезең соңына, өткен жылғы желтоқсанға пайызбен

на конец периода, в процентах к декабрю предыдущего года

	Шеген құбырлар Трубы обсадные			Дәнекерленген газ құбырлар Трубы газопроводные сварные			Тоттанбайтын болаттан жасалған дәнекерленген құбырлар Трубы сварные из стали нержавеющей			
	2008	2009	2010	2008	2009	2010	2008	2009	2010	
Қазақстан Республикасы	103,3	98,8	101,7	111,4	98,7	100,5	100,9	99,2	100,4	Республика Казахстан
Ақмола	104,3	100,1	97,7	100,1	101,3	100,1	97,7	99,1	100,0	Ақмолинская
Ақтөбе	103,4	104,0	104,4	111,4	97,1	101,3	97,9	98,7	98,9	Актюбинская
Алматы	107,2	98,6	103,3	101,0	100,9	98,3	99,0	99,2	100,4	Алматинская
Атырау	102,6	99,2	100,0	114,1	98,5	99,9	99,6	96,0	100,8	Атырауская
Батыс Қазақстан	100,0	100,0	100,7	98,4	100,6	101,3	100,0	99,8	101,2	Западно-Казахстанская
Жамбыл	114,6	99,0	99,4	106,2	99,7	100,5	100,7	98,8	100,0	Жамбылская
Қарағанды	106,4	94,7	100,9	98,1	97,6	100,4	99,9	100,8	100,4	Қарағандинская
Қостанай	102,8	99,9	103,1	100,8	98,8	101,5	102,2	99,7	100,0	Қостанайская
Қызылорда	106,5	100,2	101,6	107,2	99,6	100,3	108,3	104,6	101,1	Қызылординская
Маңғыстау	108,7	99,3	100,4	105,9	96,7	100,6	103,6	102,9	99,9	Мангистауская
Оңтүстік Қазақстан	92,7	97,4	109,4	102,3	102,9	101,1	94,7	98,7	100,2	Южно-Казахстанская
Павлодар	103,3	99,3	109,9	101,8	101,5	102,3	101,8	99,2	100,8	Павлодарская
Солтүстік Қазақстан	103,5	98,8	100,9	114,6	98,1	101,2	100,7	99,3	100,4	Северо-Казахстанская
Шығыс Қазақстан	116,9	94,0	103,0	113,8	98,9	101,2	109,0	98,6	101,3	Восточно-Казахстанская
Астана қаласы	101,1	98,7	100,5	113,7	99,1	100,0	102,2	99,1	100,0	г.Астана
Алматы қаласы	103,0	98,8	101,7	124,3	96,5	101,1	100,9	99,1	100,5	г.Алматы

6.66 2010 жылы қара металдардан жасалған дәнекерленген газ құбырлары бағасының индексі Индекс цен на трубы газопроводные сварные из металлов черных в 2010 году

өткен айға пайызбен

в процентах к предыдущему месяцу

	Қаңтар Январь	Ақпан Февраль	Наурыз Март	Сәуір Апрель	Мамыр Май	Маусым Июнь	
Қазақстан Республикасы	100,2	100,1	100,1	100,0	100,1	100,0	Республика Казахстан
Ақмола	100,0	100,1	100,0	100,0	100,0	100,0	Ақмолинская
Ақтөбе	100,2	100,0	101,1	99,8	100,0	100,0	Актюбинская
Алматы	100,0	100,0	100,0	100,0	100,1	100,0	Алматинская
Атырау	100,0	100,0	100,0	100,0	100,0	100,0	Атырауская
Батыс Қазақстан	100,0	100,2	100,6	100,1	100,1	100,0	Западно-Казахстанская
Жамбыл	100,0	100,0	100,1	100,1	100,1	100,0	Жамбылская
Қарағанды	100,0	100,0	100,1	100,0	100,3	100,0	Қарағандинская
Қостанай	100,0	100,0	100,0	100,2	99,8	100,6	Қостанайская
Қызылорда	100,1	100,1	100,0	100,1	100,0	100,0	Қызылординская
Маңғыстау	100,0	100,0	100,0	100,0	100,0	100,0	Мангистауская
Оңтүстік Қазақстан	101,1	100,0	100,0	100,0	100,0	100,0	Южно-Казахстанская
Павлодар	101,6	100,0	100,0	100,0	100,1	100,0	Павлодарская
Солтүстік Қазақстан	100,0	100,2	100,0	100,2	100,8	100,2	Северо-Казахстанская
Шығыс Қазақстан	100,3	99,9	99,7	100,2	100,4	100,0	Восточно-Казахстанская
Астана қаласы	100,0	100,0	100,0	100,0	100,0	100,0	г.Астана
Алматы қаласы	100,2	100,3	99,9	99,7	100,2	100,0	г.Алматы

Жалғасы

Продолжение

	Шілде Июль	Тамыз Август	Қыркүйек Сентябрь	Қазан Октябрь	Қараша Ноябрь	Желтоқсан Декабрь	
Қазақстан Республикасы	100,3	100,0	100,0	100,0	99,9	99,9	Республика Казахстан
Ақмола	100,0	100,0	100,0	100,0	100,0	100,0	Ақмолинская
Ақтөбе	100,0	100,0	100,0	100,2	100,1	100,0	Актюбинская
Алматы	100,0	99,5	100,0	99,7	100,0	98,9	Алматинская
Атырау	100,0	100,0	100,0	100,0	99,9	99,9	Атырауская
Батыс Қазақстан	100,0	100,0	100,0	100,2	100,0	100,0	Западно-Казахстанская
Жамбыл	100,0	100,1	100,1	100,1	99,8	100,1	Жамбылская
Қарағанды	100,0	100,0	100,0	100,0	100,0	100,0	Қарағандинская
Қостанай	100,2	100,8	100,3	99,9	99,8	100,0	Қостанайская
Қызылорда	100,0	100,0	100,0	100,0	100,0	100,0	Қызылординская
Маңғыстау	100,3	100,3	100,0	100,0	100,0	100,0	Мангистауская
Оңтүстік Қазақстан	100,0	100,0	100,0	100,0	100,0	100,0	Южно-Казахстанская
Павлодар	100,3	100,0	100,0	100,0	100,3	100,0	Павлодарская
Солтүстік Қазақстан	100,2	100,2	100,1	100,6	99,8	99,0	Северо-Казахстанская
Шығыс Қазақстан	100,5	100,0	100,0	100,0	100,0	100,2	Восточно-Казахстанская
Астана қаласы	100,0	100,0	100,0	100,0	100,0	100,0	г.Астана
Алматы қаласы	101,3	99,9	100,0	99,9	99,7	100,0	г.Алматы

6.67 2010 жылы шеген құбырлар бағасының индексі

Индекс цен на трубы обсадные в 2010 году

өткен айға пайызбен

в процентах к предыдущему месяцу

	Қаңтар Январь	Ақпан Февраль	Наурыз Март	Сәуір Апрель	Мамыр Май	Маусым Июнь	
Қазақстан Республикасы	99,9	100,0	100,5	100,0	100,2	100,3	Республика Казахстан
Ақмола	100,0	100,0	100,0	100,0	100,0	100,3	Ақмолинская
Ақтөбе	100,0	101,3	100,0	100,0	100,0	100,3	Актюбинская
Алматы	99,9	100,0	102,4	100,0	100,2	100,3	Алматинская
Атырау	99,9	100,0	100,1	99,4	100,5	100,0	Атырауская
Батыс Қазақстан	100,0	100,0	100,4	100,0	100,0	100,0	Западно-Казахстанская
Жамбыл	99,9	100,0	100,1	100,0	100,1	100,0	Жамбылская
Қарағанды	99,2	100,0	100,5	100,0	101,0	100,0	Қарағандинская
Қостанай	100,0	99,2	101,4	101,2	100,0	100,0	Қостанайская
Қызылорда	100,0	99,8	100,0	100,1	100,0	100,1	Қызылординская
Маңғыстау	100,0	100,0	100,0	100,0	100,0	100,0	Мангистауская
Оңтүстік Қазақстан	100,1	100,0	100,0	100,9	100,0	103,3	Южно-Казахстанская
Павлодар	100,0	100,0	100,5	100,0	100,0	101,8	Павлодарская
Солтүстік Қазақстан	99,9	100,0	100,5	100,0	100,2	100,3	Северо-Казахстанская
Шығыс Қазақстан	100,0	100,0	100,1	100,5	101,0	100,2	Восточно-Казахстанская
Астана қаласы	100,0	100,0	100,5	100,0	100,0	100,0	г.Астана
Алматы қаласы	99,9	100,0	100,5	100,0	100,2	100,3	г.Алматы

Жалғасы

Продолжение

	Шілде Июль	Тамыз Август	Қыркүйек Сентябрь	Қазан Октябрь	Қараша Ноябрь	Желтоқсан Декабрь	
Қазақстан Республикасы	100,3	100,1	100,0	100,2	100,2	100,0	Республика Казахстан
Ақмола	100,0	100,0	100,0	100,0	97,4	100,0	Ақмолинская
Ақтөбе	103,0	100,0	100,0	100,0	99,6	100,2	Актюбинская
Алматы	100,0	100,0	100,0	101,4	100,0	98,9	Алматинская
Атырау	100,0	100,0	100,0	100,0	100,1	100,0	Атырауская
Батыс Қазақстан	100,0	100,0	100,0	100,2	100,2	100,0	Западно-Казахстанская
Жамбыл	100,0	100,0	100,1	98,7	100,5	99,9	Жамбылская
Қарағанды	100,0	100,1	100,0	100,2	100,0	100,0	Қарағандинская
Қостанай	100,6	99,5	98,3	103,0	100,0	100,0	Қостанайская
Қызылорда	100,2	100,0	100,5	100,0	100,8	100,1	Қызылординская
Маңғыстау	100,3	100,1	100,0	100,0	100,0	100,0	Мангистауская
Оңтүстік Қазақстан	100,0	100,0	100,0	101,0	103,7	100,0	Южно-Казахстанская
Павлодар	101,6	102,9	100,0	101,0	101,8	100,0	Павлодарская
Солтүстік Қазақстан	100,0	100,0	100,0	100,0	100,0	100,0	Северо-Казахстанская
Шығыс Қазақстан	100,1	100,2	100,1	100,0	100,1	100,6	Восточно-Казахстанская
Астана қаласы	100,0	100,0	100,0	100,0	100,0	100,0	г.Астана
Алматы қаласы	100,3	100,1	100,0	100,2	100,2	100,0	г.Алматы

6.68 Электр жабдықтары бағасының индексі

Индекс цен на оборудование электрическое

пайызбен

в процентах

	2001	2002	2003	2004	2005	2006	2007	2008	2009	2010	
кезең соңына, өткен жылғы желтоқсанға на конец периода, к декабрю предыдущего года											
Қазақстан Республикасы	108,6	101,1	101,3	103,6	101,7	101,5	103,9	104,2	98,7	99,9	Республика Казахстан
Ақмола	179,6	98,8	100,8	102,6	101,3	101,0	107,5	101,7	100,0	100,3	Ақмолинская
Ақтөбе	100,5	96,5	102,7	105,1	107,5	101,1	102,0	104,9	98,9	100,3	Актюбинская
Алматы	124,1	106,2	100,0	102,8	100,7	100,7	107,2	104,9	98,7	99,7	Алматинская
Атырау	113,6	98,5	99,5	102,7	101,8	100,9	103,9	104,2	98,7	100,5	Атырауская
Батыс Қазақстан	101,6	104,7	100,0	100,7	100,3	101,5	100,0	101,4	98,9	99,4	Западно-Казахстанская
Жамбыл	105,7	98,5	99,8	105,8	100,7	101,7	100,9	102,8	100,4	100,1	Жамбылская
Қарағанды	105,1	102,4	100,9	104,7	100,0	103,5	97,2	101,2	93,7	100,9	Қарагандинская
Қостанай	103,1	104,7	106,5	104,7	98,9	104,2	102,7	104,4	96,0	101,2	Қостанайская
Қызылорда	99,1	98,7	100,0	102,9	101,8	101,5	111,9	106,9	99,3	100,0	Қызылордин-ская
Маңғыстау	112,4	98,1	105,0	101,8	102,1	100,7	101,4	104,4	99,2	101,4	Мангистауская
Оңтүстік Қазақстан	317,7	97,4	102,1	106,0	101,2	100,8	101,5	104,7	95,7	100,1	Южно-Казахстанская
Павлодар	88,3	106,7	100,7	110,1	108,8	99,8	103,2	105,2	98,5	100,2	Павлодарская
Солтүстік Қазақстан	109,4	100,7	100,2	99,3	99,2	104,2	103,3	103,7	99,4	100,2	Северо-Казахстанская
Шығыс Қазақстан	98,2	97,4	99,3	100,3	102,0	101,3	104,8	100,9	99,8	101,0	Восточно-Казахстанская
Астана қаласы	77,0	99,8	105,1	104,2	101,7	102,3	103,3	106,9	99,4	98,0	г.Астана
Алматы қаласы	110,7	106,9	100,3	103,0	102,6	103,1	116,4	103,6	98,5	100,7	г.Алматы
өткен жылға к предыдущему году											
Қазақстан Республикасы	104,3	105,7	101,7	102,0	103,1	101,2	103,2	104,4	100,8	99,3	Республика Казахстан
Ақмола	93,4	161,0	98,6	100,6	102,4	100,8	105,0	103,9	100,8	100,1	Ақмолинская
Ақтөбе	100,0	97,3	100,9	103,4	107,7	103,2	101,9	103,7	101,3	99,7	Актюбинская
Алматы	105,1	121,6	103,0	100,6	102,3	101,0	103,2	106,2	102,2	99,0	Алматинская
Атырау	103,4	105,1	98,6	100,4	103,0	100,9	102,8	104,3	100,9	99,4	Атырауская
Батыс Қазақстан	103,1	101,9	104,4	100,3	100,6	100,7	100,8	101,0	99,9	98,7	Западно-Казахстанская
Жамбыл	101,4	100,8	99,3	102,9	102,8	101,3	101,6	101,2	102,0	100,2	Жамбылская
Қарағанды	105,2	103,3	100,3	106,3	99,4	100,8	102,0	98,8	96,9	97,3	Қарагандинская
Қостанай	102,7	104,5	110,1	100,4	102,7	100,1	104,1	104,9	98,4	99,2	Қостанайская
Қызылорда	99,9	98,1	99,8	101,4	102,6	101,2	106,6	109,7	103,1	99,4	Қызылордин-ская
Маңғыстау	111,1	106,5	102,0	104,2	102,1	101,3	101,4	103,3	101,3	100,3	Мангистауская
Оңтүстік Қазақстан	282,7	107,3	102,1	103,3	105,5	100,6	101,4	103,7	97,5	99,9	Южно-Казахстанская
Павлодар	89,4	101,2	104,3	104,9	112,5	101,7	103,2	105,0	99,6	99,5	Павлодарская
Солтүстік Қазақстан	115,2	107,8	100,3	99,1	99,6	101,8	103,9	104,1	101,0	99,6	Северо-Казахстанская
Шығыс Қазақстан	102,8	96,7	100,4	99,0	101,3	101,2	102,7	103,5	100,5	100,4	Восточно-Казахстанская
Астана қаласы	80,2	94,8	103,8	104,8	103,3	101,5	103,0	105,7	102,7	97,9	г.Астана
Алматы қаласы	104,3	105,7	101,7	102,0	103,1	101,2	103,2	108,7	99,6	100,0	г.Алматы

6.69 2010 жылы электр жабдықтары бағасының индексі

Индекс цен на оборудование электрическое в 2010 году

өткен айға пайызбен

в процентах к предыдущему месяцу

	Қаңтар Январь	Ақпан Февраль	Наурыз Март	Сәуір Апрель	Мамыр Май	Маусым Июнь	
Қазақстан Республикасы	99,3	100,1	100,4	100,0	100,1	100,1	Республика Казахстан
Ақмола	99,4	100,0	100,5	100,0	100,0	100,5	Ақмолинская
Ақтөбе	100,0	100,0	100,0	100,0	100,1	100,1	Актюбинская
Алматы	99,3	100,1	100,1	100,0	100,0	100,1	Алматинская
Атырау	98,3	100,0	102,1	100,1	100,0	100,0	Атырауская
Батыс Қазақстан	98,9	100,0	100,4	99,9	100,1	100,1	Западно-Казахстанская
Жамбыл	99,5	99,9	100,3	100,0	100,0	100,0	Жамбылская
Қарағанды	100,0	100,0	100,0	100,4	99,5	100,3	Қарагандинская
Қостанай	100,0	99,9	100,2	100,0	100,1	100,0	Қостанайская
Қызылорда	100,0	100,0	100,0	100,0	100,0	100,0	Қызылординская
Маңғыстау	99,5	100,8	100,3	99,9	100,0	100,8	Мангистауская
Оңтүстік Қазақстан	100,0	100,0	100,0	100,0	100,0	100,1	Южно-Казахстанская
Павлодар	100,0	100,0	100,4	99,9	100,0	100,1	Павлодарская
Солтүстік Қазақстан	100,0	100,0	100,0	99,9	99,9	100,1	Северо-Казахстанская
Шығыс Қазақстан	100,3	100,0	100,0	100,2	100,1	100,1	Восточно-Казахстанская
Астана қаласы	99,0	100,0	99,5	99,7	100,4	99,8	г.Астана
Алматы қаласы	100,0	100,0	100,6	100,0	100,5	100,1	г.Алматы

	Шілде Июль	Тамыз Август	Қыркүйек Сентябрь	Қазан Октябрь	Қараша Ноябрь	Желтоқсан Декабрь	
Қазақстан Республикасы	99,9	100,0	99,9	100,1	100,0	100,0	Республика Казахстан
Ақмола	100,0	100,0	99,8	100,1	100,0	100,0	Акмолинская
Ақтөбе	99,9	100,0	100,0	100,0	100,1	100,0	Актюбинская
Алматы	100,0	100,2	100,0	100,0	100,0	100,0	Алматинская
Атырау	100,0	100,0	99,6	100,5	100,0	100,0	Атырауская
Батыс Қазақстан	99,9	100,0	99,9	100,1	100,0	100,0	Западно-Казахстанская
Жамбыл	100,4	100,0	100,1	100,0	100,0	100,0	Жамбылская
Қарағанды	99,7	100,2	100,7	100,0	100,0	100,0	Қарагандинская
Қостанай	100,2	100,5	99,8	100,0	100,4	100,2	Қостанайская
Қызылорда	100,0	100,0	100,0	100,0	100,0	100,0	Қызылординская
Маңғыстау	100,0	100,0	100,0	100,2	100,0	100,0	Мангистауская
Оңтүстік Қазақстан	100,0	100,0	100,0	99,9	100,0	100,0	Южно-Казахстанская
Павлодар	100,0	100,0	100,0	100,0	100,1	99,7	Павлодарская
Солтүстік Қазақстан	100,0	100,0	100,0	100,2	100,0	100,0	Северо-Казахстанская
Шығыс Қазақстан	100,1	100,0	100,0	100,0	100,0	100,1	Восточно-Казахстанская
Астана қаласы	100,0	99,9	100,0	99,6	100,1	100,0	г.Астана
Алматы қаласы	99,6	100,0	99,9	100,0	100,0	100,0	г.Алматы

6.70 Электр жабдықтары жекелеген түрлері бағасының индексі Индекс цен на отдельные виды оборудования электрического

кезең соңына, өткен жылғы желтоқсанға пайызбен

на конец периода, в процентах к декабрю предыдущего года

	Кабель Кабель			Сым Провод			Қыздырғыш шамы бар шырақтар Светильники с лампами накаливания			
	2008	2009	2010	2008	2009	2010	2008	2009	2010	
Қазақстан Республикасы	102,2	97,9	97,1	102,3	99,3	101,5	110,1	101,2	101,2	Республика Казахстан
Ақмола	100,2	102,1	99,7	101,4	129,7	102,3	102,8	136,4	100,9	Акмолинская
Ақтөбе	102,2	98,8	99,3	104,9	98,0	101,3	110,1	108,1	101,3	Актюбинская
Алматы	100,6	97,9	95,5	104,6	99,3	101,5	105,4	100,9	101,3	Алматинская
Атырау	102,2	98,6	110,4	102,3	99,9	100,2	110,1	100,9	101,8	Атырауская
Батыс Қазақстан	101,3	98,4	97,1	100,2	100,4	100,7	108,3	101,2	100,2	Западно-Казахстанская
Жамбыл	102,3	97,0	99,6	105,6	104,8	100,3	100,6	99,2	98,8	Жамбылская
Қарағанды	98,4	91,4	97,5	98,5	100,7	109,1	107,3	100,9	100,1	Қарагандинская
Қостанай	102,3	100,5	99,9	104,8	83,7	109,2	106,3	100,3	100,1	Қостанайская
Қызылорда	109,3	99,9	100,0	105,9	101,9	100,0	105,4	100,9	100,0	Қызылординская
Маңғыстау	95,2	98,5	97,7	102,1	108,4	103,7	113,8	100,3	103,5	Мангистауская
Оңтүстік Қазақстан	102,2	99,0	99,5	101,7	88,2	100,2	110,1	101,2	100,5	Южно-Казахстанская
Павлодар	94,3	105,9	102,1	102,0	96,3	98,9	164,3	123,1	101,2	Павлодарская
Солтүстік Қазақстан	100,4	100,0	99,5	101,9	99,9	100,6	109,0	100,9	101,3	Северо-Казахстанская
Шығыс Қазақстан	100,3	101,6	101,4	101,0	100,2	102,7	104,4	100,8	103,1	Восточно-Казахстанская
Астана қаласы	108,1	97,9	84,0	106,5	100,2	100,8	110,1	101,2	101,3	г.Астана
Алматы қаласы	100,5	94,6	107,4	101,7	103,4	100,1	110,1	101,2	101,3	г.Алматы

6.71 Линолеум және тоқыма негізіндегі еден жабындары бағасының индексі Индекс цен на линолеум и покрытия напольные на основе текстильной

пайызбен

в процентах

	2001	2002	2003	2004	2005	2006	2007	2008	2009	2010	
кезең соңына, өткен жылғы желтоқсанға на конец периода, к декабрю предыдущего года											
Қазақстан Республикасы	107,3	105,4	103,4	103,6	103,0	105,7	103,2	100,1	100,0	100,1	Республика Казахстан
Ақмола	157,4	111,7	101,5	98,3	122,2	118,2	114,4	102,0	107,5	99,4	Акмолинская
Ақтөбе	103,5	97,4	110,3	103,9	108,9	103,6	106,2	96,1	97,4	100,2	Актюбинская
Алматы	127,9	98,2	110,5	102,4	102,5	101,7	102,4	100,0	98,6	100,2	Алматинская
Атырау	80,2	110,2	107,7	98,9	104,6	107,9	102,4	100,7	100,7	98,6	Атырауская
Батыс Қазақстан	101,3	100,6	101,1	101,0	100,0	105,0	100,2	102,5	99,4	101,1	Западно-Казахстанская
Жамбыл	100,0	107,0	105,3	105,1	95,8	107,6	104,6	105,2	76,6	99,6	Жамбылская
Қарағанды	149,0	104,6	100,0	93,6	96,7	96,4	100,5	95,7	100,4	100,0	Қарагандинская
Қостанай	101,3	100,8	94,4	93,4	95,6	104,7	100,0	90,1	104,0	98,1	Қостанайская
Қызылорда	100,0	96,6	102,4	100,1	103,6	115,8	116,4	103,7	97,5	99,7	Қызылординская
Маңғыстау	97,0	85,7	105,3	123,9	101,3	99,1	102,7	100,8	100,2	100,2	Мангистау-ская
Оңтүстік Қазақстан	90,9	110,0	100,0	105,7	110,8	100,9	101,8	103,3	100,6	99,9	Южно-Казахстанская

Жалғасы

Продолжение

	2001	2002	2003	2004	2005	2006	2007	2008	2009	2010	
Павлодар	96,2	134,3	118,3	101,7	102,4	112,5	102,9	92,6	96,4	100,2	Павлодарская
Солтүстік Қазақстан	110,2	106,1	100,0	101,0	102,0	100,9	105,6	114,6	101,3	95,9	Северо-Казахстанская
Шығыс Қазақстан	97,8	130,4	92,6	106,2	104,0	103,3	100,8	101,5	100,7	100,2	Восточно-Казахстанская
Астана қаласы	127,1	103,8	120,5	119,9	102,1	106,3	103,9	100,4	104,8	101,6	г.Астана
Алматы қаласы	113,3	105,4	102,9	103,6	104,0	103,3	103,2	100,0	100,0	101,3	г.Алматы

**өткен жылға
к предыдущему году**

Қазақстан Республикасы	2001	2002	2003	2004	2005	2006	2007	2008	2009	2010	Республика Казахстан
Ақмола	132,5	124,2	106,9	99,0	109,5	123,4	115,5	108,7	100,8	106,0	Акмолинская
Ақтөбе	95,8	104,7	102,9	103,9	108,6	104,7	106,2	97,6	99,5	98,4	Актюбинская
Алматы	125,9	111,2	102,5	107,8	102,1	102,7	101,8	100,5	99,5	99,3	Алматинская
Атырау	111,5	100,7	116,0	104,8	99,8	113,1	100,6	101,5	100,7	99,7	Атырауская
Батыс Қазақстан	101,7	100,8	100,5	101,3	100,5	102,3	102,9	101,5	100,9	99,6	Западно-Казахстанская
Жамбыл	95,6	103,7	106,7	102,9	102,9	99,9	105,3	105,2	92,2	86,0	Жамбылская
Қарағанды	130,1	120,8	100,7	97,7	94,1	95,9	99,1	98,5	97,6	100,4	Қарагандинская
Қостанай	98,6	101,5	98,5	91,7	94,0	101,0	103,2	95,7	96,1	101,3	Қостанайская
Қызылорда	100,0	96,5	101,4	101,1	102,4	108,1	118,4	108,5	100,8	98,5	Қызылординская
Маңғыстау	118,2	96,3	91,9	122,5	104,9	99,8	100,4	103,5	99,3	100,3	Мангистауская
Оңтүстік Қазақстан	56,7	125,1	103,1	105,7	105,7	105,1	100,9	102,6	102,7	100,1	Южно-Казахстанская
Павлодар	100,0	115,3	122,1	110,9	101,6	106,5	113,9	87,4	98,7	100,2	Павлодарская
Солтүстік Қазақстан	100,5	107,1	108,5	101,3	100,4	101,5	104,1	107,8	108,7	98,3	Северо-Казахстанская
Шығыс Қазақстан	96,9	115,1	104,0	105,4	103,3	103,4	101,7	101,2	101,9	99,8	Восточно-Казахстанская
Астана қаласы	148,7	110,7	106,0	123,3	109,3	103,7	105,0	101,8	102,0	103,6	г.Астана
Алматы қаласы	109,3	108,2	103,8	103,6	104,4	103,6	103,7	99,4	101,8	100,9	г.Алматы

**6.72 2010 жылы линолеум және винил, линолеум түріндегі иілімді еден жабындары бағасының индексі
Индекс цен на линолеум и покрытия напольные покрытия типа винила, линолеума в 2010 году**

өткен айға пайызбен

в процентах к предыдущему месяцу

	Қаңтар Январь	Ақпан Февраль	Наурыз Март	Сәуір Апрель	Мамыр Май	Маусым Июнь	
Қазақстан Республикасы	100,1	100,0	100,3	100,0	99,9	100,0	Республика Казахстан
Ақмола	99,8	100,3	100,0	100,0	100,0	100,0	Акмолинская
Ақтөбе	100,0	100,0	100,3	100,0	99,9	100,0	Актюбинская
Алматы	100,0	100,0	100,3	100,0	99,9	100,0	Алматинская
Атырау	100,1	100,0	100,0	100,0	100,0	100,0	Атырауская
Батыс Қазақстан	100,1	100,0	100,0	100,0	100,0	100,0	Западно-Казахстанская
Жамбыл	100,1	100,0	100,0	100,0	100,0	100,0	Жамбылская
Қарағанды	100,0	100,0	100,3	100,0	99,9	100,0	Қарагандинская
Қостанай	101,9	100,0	100,0	99,9	97,3	100,0	Қостанайская
Қызылорда	100,0	100,0	100,0	100,0	100,0	100,0	Қызылординская
Маңғыстау	100,0	100,0	100,3	100,0	99,9	100,0	Мангистауская
Оңтүстік Қазақстан	100,1	100,0	100,0	100,0	100,0	100,0	Южно-Казахстанская
Павлодар	100,1	100,1	100,3	100,0	99,9	100,0	Павлодарская
Солтүстік Қазақстан	98,7	100,0	102,4	98,6	96,2	100,0	Северо-Казахстанская
Шығыс Қазақстан	100,1	100,1	100,1	100,0	100,0	100,0	Восточно-Казахстанская
Астана қаласы	100,0	100,0	100,0	100,0	100,0	100,0	г.Астана
Алматы қаласы	100,1	100,0	101,2	100,0	100,0	100,0	г.Алматы

Жалғасы

Продолжение

	Шілде Июль	Тамыз Август	Қыркүйек Сентябрь	Қазан Октябрь	Қараша Ноябрь	Желтоқсан Декабрь	
Қазақстан Республикасы	100,0	99,8	99,9	100,0	100,0	100,1	Республика Казахстан
Ақмола	100,0	99,8	99,9	100,1	99,5	100,0	Акмолинская
Ақтөбе	100,0	99,8	100,0	100,0	100,0	100,1	Актюбинская
Алматы	100,0	99,9	100,0	100,0	100,0	100,1	Алматинская
Атырау	98,6	99,8	99,9	100,1	100,0	100,0	Атырауская
Батыс Қазақстан	100,0	99,8	100,0	100,0	100,0	101,2	Западно-Казахстанская
Жамбыл	100,0	100,0	99,8	99,7	100,0	100,0	Жамбылская
Қарағанды	100,0	99,8	99,9	100,0	100,0	100,0	Қарагандинская
Қостанай	100,0	98,5	99,9	100,9	99,7	100,0	Қостанайская
Қызылорда	100,0	99,8	99,9	100,0	100,0	100,1	Қызылординская
Маңғыстау	100,0	99,8	99,9	100,0	100,0	100,1	Мангистауская
Оңтүстік Қазақстан	100,0	99,8	100,0	100,1	100,0	100,0	Южно-Казахстанская
Павлодар	100,0	99,8	99,9	100,0	100,0	100,1	Павлодарская
Солтүстік Қазақстан	100,0	99,8	99,9	100,1	100,0	100,1	Северо-Казахстанская
Шығыс Қазақстан	100,0	99,9	100,0	100,0	100,0	100,0	Восточно-Казахстанская
Астана қаласы	101,4	99,8	99,9	100,0	100,2	100,1	г.Астана
Алматы қаласы	100,0	99,8	99,9	100,1	100,0	100,1	г.Алматы

6.73 2010 жылы құрылыс жұмыстарына арналған табиғи құмның бағасы

Цены на песок природный для строительных работ в 2010 году

текше метрі үшін теңгемен

в тенге за куб. м

	Қаңтар Январь	Ақпан Февраль	Наурыз Март	Сәуір Апрель	Мамыр Май	Маусым Июнь	
Қазақстан Республикасы	1 656	1 639	1 643	1 508	1 405	1 404	Республика Казахстан
Ақмола	1 327	1 350	1 440	1 680	1 552	1 584	Ақмолинская
Ақтөбе	651	651	708	686	707	707	Актюбинская
Алматы	1 802	1 695	3 135	1 508	626	740	Алматинская
Атырау	3 764	3 764	3 084	2 847	2 359	2 389	Атырауская
Батыс Қазақстан	1 407	850	850	850	1 405	1 404	Западно-Казахстанская
Жамбыл	1 301	1 303	1 312	1 345	1 345	1 354	Жамбылская
Қарағанды	900	900	900	1 508	1 405	900	Қарағандинская
Қостанай	830	1 053	968	950	930	780	Қостанайская
Қызылорда	1 789	1 886	2 000	1 800	1 800	1 800	Қызылординская
Маңғыстау	1 174	1 174	1 174	1 174	1 405	1 803	Мангистауская
Оңтүстік Қазақстан	1 946	1 922	1 902	1 964	2 020	2 069	Южно-Казахстанская
Павлодар	617	611	607	603	615	627	Павлодарская
Солтүстік Қазақстан	1 878	2 263	2 319	2 331	2 202	2 029	Северо-Казахстанская
Шығыс Қазақстан	1 664	1 731	1 740	1 699	1 599	1 599	Восточно-Казахстанская
Астана қаласы	1 004	994	984	872	858	786	г.Астана
Алматы қаласы	1 325	1 330	1 392	1 371	1 440	1 436	г.Алматы

Жалғасы

Продолжение

	Шілде Июль	Тамыз Август	Қыркүйек Сентябрь	Қазан Октябрь	Қараша Ноябрь	Желтоқсан Декабрь	
Қазақстан Республикасы	1 393	1 442	1 426	1 533	1 730	1 744	Республика Казахстан
Ақмола	1 668	1 679	1 700	1 700	1 700	1 697	Ақмолинская
Ақтөбе	638	618	618	564	564	573	Актюбинская
Алматы	724	882	889	903	903	953	Алматинская
Атырау	2 252	2 365	2 281	2 834	4 107	4 107	Атырауская
Батыс Қазақстан	1 393	Западно-Казахстанская
Жамбыл	1 352	1 330	1 331	1 321	1 322	1 288	Жамбылская
Қарағанды	1 000	1 000	1 000	1 000	900	900	Қарағандинская
Қостанай	655	635	579	549	544	501	Қостанайская
Қызылорда	1 850	1 890	1 900	1 925	1 942	1 942	Қызылординская
Маңғыстау	1 803	1 803	1 803	1 900	1 900	1 913	Мангистауская
Оңтүстік Қазақстан	2 059	1 969	1 901	1 866	1 909	1 953	Южно-Казахстанская
Павлодар	647	654	648	653	649	683	Павлодарская
Солтүстік Қазақстан	2 038	2 031	1 995	1 909	1 877	1 877	Северо-Казахстанская
Шығыс Қазақстан	1 599	1 522	1 522	1 548	1 548	1 548	Восточно-Казахстанская
Астана қаласы	782	863	943	1 000	963	1 014	г.Астана
Алматы қаласы	1 489	1 554	1 470	1 484	1 461	1 450	г.Алматы

6.74 2010 жылы фракциясы 20-40 мм маркасы М600 табиғи тастан жасалған қиыршықтас бағасы

Цены на щебень из естественного камня, марки М600 для строительных работ фракции

20-40 мм в 2010 году

текше метрі үшін теңгемен

в тенге за куб. м

	Қаңтар Январь	Ақпан Февраль	Наурыз Март	Сәуір Апрель	Мамыр Май	Маусым Июнь	
Қазақстан Республикасы	3 148	3 298	3 027	3 165	2 684	2 684	Республика Казахстан
Ақмола	1 500	1 500	1 500	1 500	Ақмолинская
Алматы	Алматинская
Атырау	4 254	4 487	4 329	4 329	3 617	3 617	Атырауская
Жамбыл	1 138	1 225	1 368	1 368	Жамбылская
Қостанай	Қостанайская
Қызылорда	Қызылординская
Оңтүстік Қазақстан	870	898	922	1 020	1 073	1 073	Южно-Казахстанская
Павлодар	2 594	2 767	2 767	Павлодарская
Солтүстік Қазақстан	3 797	3 797	3 797	3 797	Северо-Казахстанская
Шығыс Қазақстан	1 911	1 911	1 680	Восточно-Казахстанская

Жалғасы

Продолжение

	Шілде Июль	Тамыз Август	Қыркүйек Сентябрь	Қазан Октябрь	Қараша Ноябрь	Желтоқсан Декабрь	
Қазақстан Республикасы	3 147	3 320	3 369	3 221	3 150	3 135	Республика Казахстан
Ақмола	Ақмолинская
Алматы	...	3 963	3 961	3 961	3 961	3 961	Алматинская
Атырау	4 000	4 000	4 215	4 091	3 921	3 921	Атырауская
Жамбыл	1 368	1 368	1 368	1 368	1 368	1 368	Жамбылская
Қостанай	2 333	2 333	2 131	Қостанайская
Қызылорда	3 050	3 050	3 050	Қызылординская
Оңтүстік Қазақстан	1 100	1 100	1 100	975	975	950	Южно-Казахстанская
Павлодар	2 705	2 740	2 659	2 731	2 731	2 731	Павлодарская
Солтүстік Қазақстан	1 486	1 486	1 486	1 486	Северо-Казахстанская
Шығыс Қазақстан	Восточно-Казахстанская

6.75 2010 жылы ұзындығы 4-6,5 м, қалыңдығы 20-30 мм, қылқан жапырақты ағаш материалдарынан тілінген кесінді тақтайлар бағасы
Цены на доски из лесоматериала хвойных пород, обрезные длиной 4-6,5м, толщиной 20-30 мм в 2010 году

текше метрі үшін теңгемен

в тенге за куб. м

	Қаңтар Январь	Ақпан Февраль	Наурыз Март	Сәуір Апрель	Мамыр Май	Маусым Июнь	
Қазақстан Республикасы	36 639	36 792	36 305	36 638	37 918	37 309	Республика Казахстан
Ақмола	30 484	30 484	30 484	30 484	Акмолинская
Ақтөбе	35 190	35 190	40 000	40 000	Актюбинская
Алматы	37 000	37 000	Алматинская
Атырау	38 000	38 000	37 000	37 000	Атырауская
Батыс Қазақстан	40 000	40 000	40 438	37 938	37 938	37 938	Западно-Казахстанская
Жамбыл	Жамбылская
Қарағанды	39 179	39 179	39 179	33 060	30 000	30 000	Карагандинская
Қостанай	Костанайская
Қызылорда	35 000	35 000	35 467	36 000	37 500	37 500	Кызылординская
Маңғыстау	39 056	Мангистауская
Павлодар	Павлодарская
Солтүстік Қазақстан	29 999	Северо-Казахстанская
Алматы қаласы	39 214	40 870	38 153	г.Алматы

Жалғасы

Продолжение

	Шілде Июль	Тамыз Август	Қыркүйек Сентябрь	Қазан Октябрь	Қараша Ноябрь	Желтоқсан Декабрь	
Қазақстан Республикасы	37 209	38 081	38 205	38 524	39 579	39 462	Республика Казахстан
Ақмола	Акмолинская
Ақтөбе	40 000	40 000	Актюбинская
Алматы	37 000	36 000	36 000	36 000	37 729	37 729	Алматинская
Атырау	37 000	37 000	Атырауская
Батыс Қазақстан	35 000	38 216	38 216	39 130	39 130	38 261	Западно-Казахстанская
Жамбыл	...	35 088	35 088	34 945	35 653	35 857	Жамбылская
Қарағанды	30 000	38 000	39 000	39 000	Карагандинская
Қостанай	Костанайская
Қызылорда	37 714	37 950	37 000	37 000	37 000	37 000	Кызылординская
Маңғыстау	39 056	39 056	39 056	...	39 919	39 616	Мангистауская
Павлодар	38 938	38 938	38 938	38 938	Павлодарская
Солтүстік Қазақстан	Северо-Казахстанская
Алматы қаласы	38 153	39 214	39 214	40 000	41 393	41 393	г.Алматы

6.76 2010 жылы ұзындығы 4-6,5 м, қалыңдығы 40-50 мм, қылқан жапырақты ағаш материалдарынан тілінген кесінді тақтайлар бағасы

Цены на доски из лесоматериала хвойных пород, обрезные длиной 4-6,5м, толщиной 40-50 мм в 2010 году

текше метрі үшін теңгемен

в тенге за куб. м

	Қаңтар Январь	Ақпан Февраль	Наурыз Март	Сәуір Апрель	Мамыр Май	Маусым Июнь	
Қазақстан Республикасы	34 860	34 721	34 170	35 346	35 679	36 450	Республика Казахстан
Ақмола	23 733	27 357	Акмолинская
Ақтөбе	38 000	36 000	36 000	36 000	36 000	...	Актюбинская
Атырау	38 000	38 000	...	43 333	43 333	43 333	Атырауская
Батыс Қазақстан	38 500	40 000	40 000	40 000	40 000	40 000	Западно-Казахстанская
Жамбыл	29 031	29 031	27 443	28 894	28 866	28 689	Жамбылская
Қарағанды	31 000	32 000	...	23 000	36 500	36 500	Карагандинская
Қостанай	29 162	28 538	28 663	28 226	29 085	28 687	Костанайская
Қызылорда	32 000	32 400	32 400	32 400	32 400	...	Кызылординская
Оңтүстік Қазақстан	40 000	40 000	40 000	40 000	Южно-Казахстанская
Павлодар	34 749	34 749	Павлодарская
Солтүстік Қазақстан	27 485	25 460	28 440	29 627	30 500	29 893	Северо-Казахстанская
Шығыс Қазақстан	25 748	25 748	26 506	27 258	27 645	28 232	Восточно-Казахстанская
Астана қаласы	33 501	33 501	33 501	33 501	г.Астана
Алматы қаласы	35 455	34 841	35 091	34 778	34 708	35 782	г.Алматы

Жалғасы

Продолжение

	Шілде Июль	Тамыз Август	Қыркүйек Сентябрь	Қазан Октябрь	Қараша Ноябрь	Желтоқсан Декабрь	
Қазақстан Республикасы	36 239	34 654	34 038	35 103	34 814	34 589	Республика Казахстан
Ақмола	27 357	27 357	27 357	23 732	23 732	23 732	Ақмолинская
Ақтөбе	33 097	33 097	33 097	32 353	32 353	32 353	Актюбинская
Атырау	43 333	Атырауская
Батыс Қазақстан	40 000	40 000	40 000	40 000	40 000	...	Западно-Казахстанская
Жамбыл	30 568	31 472	31 453	31 883	31 271	31 381	Жамбылская
Қарағанды	37 000	44 000	38 000	38 000	Карагандинская
Қостанай	29 826	29 864	29 982	31 766	31 613	32 405	Костанайская
Қызылорда	34 000	33 600	33 600	33 600	33 600	33 600	Кызылординская
Оңтүстік Қазақстан	45 000	45 000	45 000	Южно-Казахстанская
Павлодар	34 749	34 749	Павлодарская
Солтүстік Қазақстан	30 716	32 100	32 286	32 428	32 428	32 641	Северо-Казахстанская
Шығыс Қазақстан	28 717	28 963	28 967	29 670	30 445	30 845	Восточно-Казахстанская
Астана қаласы	г.Астана
Алматы қаласы	35 782	35 782	35 738	36 854	36 782	37 258	г.Алматы

6.77 2010 жылы қалыңдығы 6 мм тығыздығы 0,8г/см³ асатын , құрғақ өндіру әдісімен жасалған ағаш талшықты тақталар, қаттылары бағасы

Цены на плиты древесноволокнистые плотностью более 0,8г/см³ сухого способа производства твер-дые, толщиной 6 мм в 2010 году

шаршы метрі үшін теңгемен

в тенге за кв. м

	Қаңтар Январь	Ақпан Февраль	Наурыз Март	Сәуір Апрель	Мамыр Май	Маусым Июнь	
Қазақстан Республикасы	221	230	230	225	219	184	Республика Казахстан
Ақмола	220	220	220	220	...	156	Ақмолинская
Батыс Қазақстан	...	228	228	228	228	...	Западно-Казахстанская
Жамбыл	234	234	233	233	219	...	Жамбылская
Қостанай	214	254	254	221	221	199	Костанайская
Солтүстік Қазақстан	Северо-Казахстанская
Шығыс Қазақстан	208	211	Восточно-Казахстанская

Жалғасы

Продолжение

	Шілде Июль	Тамыз Август	Қыркүйек Сентябрь	Қазан Октябрь	Қараша Ноябрь	Желтоқсан Декабрь	
Қазақстан Республикасы	189	186	186	216	216	219	Республика Казахстан
Ақмола	156	156	156	Ақмолинская
Батыс Қазақстан	Западно-Казахстанская
Жамбыл	Жамбылская
Қостанай	225	209	209	231	231	231	Костанайская
Солтүстік Қазақстан	197	197	197	Северо-Казахстанская
Шығыс Қазақстан	211	212	212	212	212	216	Восточно-Казахстанская

6.78 2010 жылы маркасы БН90/130 типті жолға арналған мұнай битумы бағасы

Цены на битум нефтяной дорожный марки типа БН-90/130 в 2010 году

тоннасына теңгемен

в тенге за тонну

	Қаңтар Январь	Ақпан Февраль	Наурыз Март	Сәуір Апрель	Мамыр Май	Маусым Июнь	
Қазақстан Республикасы	59 626	57 975	57 721	60 978	56 652	55 619	Республика Казахстан
Ақмола	58 120	58 120	67 620	69 000	69 000	61 166	Ақмолинская
Ақтөбе	48 312	45 099	45 099	...	56 652	59 444	Актюбинская
Алматы	70 000	70 000	Алматинская
Атырау	47 328	47 328	Атырауская
Қарағанды	51 585	51 113	50 586	50 586	51 543	50 582	Карагандинская
Қостанай	63 304	64 304	75 000	80 000	68 410	74 500	Костанайская
Қызылорда	...	50 720	50 720	50 720	50 720	61 248	Кызылординская
Маңғыстау	60 038	Мангистауская
Оңтүстік Қазақстан	Южно-Казахстанская
Павлодар	45 000	45 895	44 920	Павлодарская
Солтүстік Қазақстан	53 583	51 992	51 993	51 993	51 993	53 187	Северо-Казахстанская
Шығыс Қазақстан	56 000	52 101	52 259	58 130	Восточно-Казахстанская
Астана қаласы	55 876	52 041	52 041	48 560	г.Астана
Алматы қаласы	66 260	66 260	66 260	66 260	66 260	66 260	г.Алматы

Жалғасы

Продолжение

	Шілде Июль	Тамыз Август	Қыркүйек Сентябрь	Қазан Октябрь	Қараша Ноябрь	Желтоқсан Декабрь	
Қазақстан Республикасы	56 339	53 100	56 222	55 953	56 760	57 569	Республика Казахстан
Ақмола	61 678	58 932	58 932	55 923	55 923	55 923	Ақмолинская
Ақтөбе	56 426	58 616	58 616	60 938	60 938	60 938	Актюбинская
Алматы	75 000	75 000	Алматинская
Атырау	47 328	47 328	60 374	60 231	58 069	58 069	Атырауская
Қарағанды	53 553	52 631	52 631	53 131	53 131	51 250	Қарагандинская
Қостанай	77 000	65 072	64 594	64 750	64 750	66 333	Қостанайская
Қызылорда	61 248	61 248	68 000	68 000	68 000	68 000	Қызылординская
Маңғыстау	62 527	62 527	62 527	62 527	Мангистауская
Оңтүстік Қазақстан	62 629	54 875	53 500	53 500	53 500	53 500	Южно-Казахстанская
Павлодар	46 080	45 874	45 557	45 562	46 743	45 075	Павлодарская
Солтүстік Қазақстан	54 297	57 362	56 489	57 192	56 655	54 847	Северо-Казахстанская
Шығыс Қазақстан	59 666	59 913	60 246	59 508	59 508	59 508	Восточно-Казахстанская
Астана қаласы	48 560	48 348	48 166	47 091	48 036	48 040	г.Астана
Алматы қаласы	66 260	...	56 500	56 500	56 500	61 550	г.Алматы

6.79 2010 жылы маркасы БНСК-5 типті оқшаулауыш мұнай битумы бағасы
Цены на битум нефтяной изоляционный марки типа БНСК-5 в 2010 году

тоннасына теңгемен

в тенге за тонну

	Қаңтар Январь	Ақпан Февраль	Наурыз Март	Сәуір Апрель	Мамыр Май	Маусым Июнь	
Қазақстан Республикасы	73 017	73 137	70 627	72 667	74 038	74 038	Республика Казахстан
Ақмола	70 000	70 000	70 000	Ақмолинская
Батыс Қазақстан	71 500	72 000	72 000	72 667	74 038	74 038	Западно-Казахстанская
Оңтүстік Қазақстан	80 000	80 000	Южно-Казахстанская
Шығыс Қазақстан	69 900	69 900	69 900	Восточно-Казахстанская
Астана қаласы	г.Астана

Жалғасы

Продолжение

	Шілде Июль	Тамыз Август	Қыркүйек Сентябрь	Қазан Октябрь	Қараша Ноябрь	Желтоқсан Декабрь	
Қазақстан Республикасы	76 500	67 378	67 378	67 378	67 378	67 174	Республика Казахстан
Ақмола	Ақмолинская
Батыс Қазақстан	76 500	78 000	78 000	78 000	78 000	78 000	Западно-Казахстанская
Оңтүстік Қазақстан	Южно-Казахстанская
Шығыс Қазақстан	Восточно-Казахстанская
Астана қаласы	...	65 000	65 000	65 000	65 000	64 750	г.Астана

6.80 2010 жылы түрлі-түсті майлы алкидты эмальды, қою езілген бояулар ПФ-115 бағасы
Цены на краски масляные и алкидные густотертые, эмалевые, цветные,
марки типа ПФ-115 в 2010 году

тоннасына теңгемен

в тенге за тонну

	Қаңтар Январь	Ақпан Февраль	Наурыз Март	Сәуір Апрель	Мамыр Май	Маусым Июнь	
Қазақстан Республикасы	358 079	354 855	360 289	365 783	360 553	362 974	Республика Казахстан
Ақмола	329 928	295 634	295 634	300 322	287 362	315 275	Ақмолинская
Алматы	356 300	356 300	357 002	381 667	368 917	351 800	Алматинская
Атырау	382 012	382 557	382 557	400 046	389 465	362 651	Атырауская
Батыс Қазақстан	447 864	450 014	450 000	447 191	450 286	450 286	Западно-Казахстанская
Жамбыл	308 698	329 547	329 547	332 246	325 974	339 000	Жамбылская
Қарағанды	347 968	348 067	330 289	347 447	331 058	306 650	Қарагандинская
Қостанай	377 886	385 171	382 612	390 192	400 875	364 675	Қостанайская
Қызылорда	348 148	336 074	336 074	334 788	321 429	321 429	Қызылординская
Маңғыстау	394 698	393 500	393 500	426 667	434 278	442 848	Мангистауская
Оңтүстік Қазақстан	300 000	300 000	300 000	386 720	Южно-Казахстанская
Павлодар	265 072	265 072	282 217	285 333	286 158	296 888	Павлодарская
Солтүстік Қазақстан	379 660	379 658	393 346	393 346	430 260	444 667	Северо-Казахстанская
Шығыс Қазақстан	373 869	375 118	375 459	377 589	389 679	387 404	Восточно-Казахстанская
Астана қаласы	332 108	330 291	371 357	356 897	349 810	370 626	г.Астана
Алматы қаласы	355 610	347 794	350 725	351 627	346 331	343 881	г.Алматы

Жалғасы

Продолжение

	Шілде Июль	Тамыз Август	Қыркүйек Сентябрь	Қазан Октябрь	Қараша Ноябрь	Желтоқсан Декабрь	
Қазақстан Республикасы	370 666	367 208	365 438	368 007	363 198	366 955	Республика Казахстан
Ақмола	320 750	341 772	334 065	328 687	360 556	360 990	Ақмолинская
Алматы	351 750	379 737	375 410	384 084	375 234	375 234	Алматинская
Атырау	364 651	323 777	325 508	329 401	326 859	381 117	Атырауская
Батыс Қазақстан	450 286	461 770	464 539	464 539	453 249	441 959	Западно-Казахстанская
Жамбыл	339 374	339 427	338 981	338 839	339 357	340 121	Жамбылская
Қарағанды	320 735	318 370	340 029	340 029	339 239	343 541	Қарағандинская
Қостанай	372 063	356 846	349 563	349 695	378 401	382 830	Қостанайская
Қызылорда	321 429	Қызылординская
Маңғыстау	442 848	413 551	402 134	397 126	393 737	364 315	Мангистауская
Оңтүстік Қазақстан	473 441	473 441	445 091	460 116	412 137	412 137	Южно-Казахстанская
Павлодар	313 271	303 700	312 008	327 155	327 167	325 014	Павлодарская
Солтүстік Қазақстан	442 289	430 834	434 246	432 265	430 118	427 067	Северо-Казахстанская
Шығыс Қазақстан	387 103	389 899	386 749	384 762	389 664	393 149	Восточно-Казахстанская
Астана қаласы	378 590	383 002	380 066	384 020	362 797	342 195	г.Астана
Алматы қаласы	344 961	345 971	346 763	346 763	352 420	354 873	г.Алматы

**6.81 2010 жылы «Оксоль» жартылай табиғи олифасының бағасы
Цены на олифу полунатуральную «Оксоль» в 2010 году**

тоннасына теңгемен	Қаңтар Январь	Ақпан Февраль	Наурыз Март	Сәуір Апрель	Мамыр Май	Маусым Июнь	
Қазақстан Республикасы	273 760	274 248	269 498	264 370	264 499	262 068	Республика Казахстан
Ақмола	300 000	300 000	300 000	300 000	Ақмолинская
Алматы	300 000	300 000	Алматинская
Батыс Қазақстан	Западно-Казахстанская
Жамбыл	302 400	302 400	Жамбылская
Қарағанды	330 667	330 667	308 500	273 000	273 000	250 000	Қарағандинская
Маңғыстау	Мангистауская
Павлодар	291 500	291 500	291 500	291 519	276 122	284 518	Павлодарская
Солтүстік Қазақстан	Северо-Казахстанская
Шығыс Қазақстан	315 333	320 000	320 000	320 000	335 000	335 000	Восточно-Казахстанская
Астана қаласы	264 499	...	г.Астана
Алматы қаласы	235 000	235 000	235 000	235 000	230 556	230 556	г.Алматы

Жалғасы

Продолжение

	Шілде Июль	Тамыз Август	Қыркүйек Сентябрь	Қазан Октябрь	Қараша Ноябрь	Желтоқсан Декабрь	
Қазақстан Республикасы	263 407	249 350	240 527	242 881	241 862	252 855	Республика Казахстан
Ақмола	Ақмолинская
Алматы	300 000	300 000	Алматинская
Батыс Қазақстан	290 827	290 827	290 827	Западно-Казахстанская
Жамбыл	290 533	290 533	296 250	293 371	293 371	293 371	Жамбылская
Қарағанды	250 000	273 450	266 000	270 316	256 600	247 200	Қарағандинская
Маңғыстау	203 446	203 446	204 190	204 190	Мангистауская
Павлодар	284 518	260 700	280 231	280 231	280 231	280 231	Павлодарская
Солтүстік Қазақстан	250 000	250 000	250 000	Северо-Казахстанская
Шығыс Қазақстан	335 000	334 372	334 100	334 100	334 100	332 200	Восточно-Казахстанская
Астана қаласы	...	214 400	214 400	214 400	214 400	...	г.Астана
Алматы қаласы	230 417	235 556	242 500	237 125	237 125	237 125	г.Алматы

**6.82 2010 жылы қалыңдығы 3-5 мм терезеге арналған арқауланбаған және өңделмеген табақты шыны бағасы
Цены на стекло листовое оконное неармированное и необработанное, толщиной 3-5 мм
в 2010 году**

шаршы метрі үшін теңгемен	Қаңтар Январь	Ақпан Февраль	Наурыз Март	Сәуір Апрель	Мамыр Май	Маусым Июнь	
Қазақстан Республикасы	721	756	714	681	703	708	Республика Казахстан
Ақмола	620	620	620	580	580	580	Ақмолинская
Алматы	959	1 311	818	825	Алматинская
Атырау	780	780	780	Атырауская
Жамбыл	680	634	643	647	638	643	Жамбылская
Қарағанды	645	662	662	662	Қарағандинская
Қостанай	768	798	852	852	823	882	Қостанайская
Қызылорда	647	650	Қызылординская
Маңғыстау	749	749	Мангистауская
Оңтүстік Қазақстан	643	653	653	623	608	599	Южно-Казахстанская
Павлодар	657	657	700	645	730	770	Павлодарская
Солтүстік Қазақстан	761	743	612	646	646	647	Северо-Казахстанская
Шығыс Қазақстан	902	900	900	565	Восточно-Казахстанская
Астана қаласы	601	635	655	673	693	723	г.Астана
Алматы қаласы	730	730	730	730	730	730	г.Алматы

Жалғасы

Продолжение

	Шілде Июль	Тамыз Август	Қыркүйек Сентябрь	Қазан Октябрь	Қараша Ноябрь	Желтоқсан Декабрь	
Қазақстан Республикасы	687	700	727	788	864	866	Республика Казахстан
Ақмола	580	...	500	500	925	925	Ақмолинская
Алматы	700	700	700	700	700	700	Алматынская
Атырау	Атырауская
Жамбыл	644	646	648	657	662	676	Жамбылская
Қарағанды	Қарагандинская
Қостанай	904	904	904	970	970	970	Қостанайская
Қызылорда	650	650	674	700	700	700	Қызылординская
Маңғыстау	Мангистауская
Оңтүстік Қазақстан	599	610	596	602	602	602	Южно-Казахстанская
Павлодар	781	781	790	756	756	756	Павлодарская
Солтүстік Қазақстан	644	670	670	700	752	820	Северо-Казахстанская
Шығыс Қазақстан	620	620	620	620	659	659	Восточно-Казахстанская
Астана қаласы	677	687	716	771	886	886	г.Астана
Алматы қаласы	730	730	860	1 030	1 070	1 070	г.Алматы

6.83 2010 жылы көлемі 600x450x150 мм, шығыңқы қондырғысы бар, төменгі араластырғыш камерасы, кронштейні, имектері бар,бетелке сияқты шығыңқы келген сопақ фаянс шұңғылшалар, жуғыштардың бағасы

Цены на мойки, раковины керамические фаянсовые овальные с выступающими установочными поверхностями, с нижней камерой смешения, кронштейнами, сифоном, бутылчатый выпуск, размером 600x450x150 в 2010 году

бір данасына теңгемен

в тенге за штуку

	Қаңтар Январь	Ақпан Февраль	Наурыз Март	Сәуір Апрель	Мамыр Май	Маусым Июнь	
Қазақстан Республикасы	6 638	6 662	6 662	7 231	7 410	7 621	Республика Казахстан
Ақмола	6 500	6 500	6 500	8 000	Ақмолинская
Атырау	8 520	8 520	8 520	Атырауская
Жамбыл	10 940	10 940	10 940	10 940	...	8 000	Жамбылская
Оңтүстік Қазақстан	6 700	6 700	6 700	Южно-Казахстанская
Павлодар	6 964	6 964	Павлодарская
Шығыс Қазақстан	5 198	5 198	5 198	Восточно-Казахстанская
Астана қаласы	6 250	6 283	6 283	6 056	7 111	7 600	г.Астана

Жалғасы

Продолжение

	Шілде Июль	Тамыз Август	Қыркүйек Сентябрь	Қазан Октябрь	Қараша Ноябрь	Желтоқсан Декабрь	
Қазақстан Республикасы	7 657	7 231	7 264	7 161	7 224	7 224	Республика Казахстан
Ақмола	Ақмолинская
Атырау	8 520	7 143	7 143	7 143	Атырауская
Жамбыл	8 000	8 000	8 000	7 300	7 300	7 300	Жамбылская
Оңтүстік Қазақстан	6 700	Южно-Казахстанская
Павлодар	6 964	6 964	Павлодарская
Шығыс Қазақстан	5 200	5 200	5 200	5 200	5 900	5 900	Восточно-Казахстанская
Астана қаласы	7 694	7 600	7 600	7 550	7 550	7 550	г.Астана

6.84 2010 жылы маркасы М125 типті, көлемі 250x120x65 мм, кәдімгі қалауға арналған отқа төзімсіз қыш дара кірпіштерінің бағасы

Цены на кирпичи для обычной кладки неогнеупорные керамические одинарные размером 250x120x65 мм, марки типа М125 в 2010 году

текше метрі үшін теңгемен

в тенге за куб. м

	Қаңтар Январь	Ақпан Февраль	Наурыз Март	Сәуір Апрель	Мамыр Май	Маусым Июнь	
Қазақстан Республикасы	15 115	15 702	16 387	13 466	13 588	13 408	Республика Казахстан
Ақмола	Ақмолинская
Ақтөбе	15 000	15 950	15 950	15 950	16 900	15 957	Актюбинская
Қостанай	13 810	13 810	16308	16 308	16 308	16 308	Қостанайская
Солтүстік Қазақстан	19 090	19 090	19 090	19 090	17 302	17 302	Северо-Казахстанская
Астана қаласы	12 167	12 167	12 167	г.Астана
Алматы қаласы	г.Алматы

Жалғасы	Продолжение						
	Шілде Июль	Тамыз Август	Қыркүйек Сентябрь	Қазан Октябрь	Қараша Ноябрь	Желтоқсан Декабрь	
Қазақстан Республикасы	13 264	15 010	15 057	15 130	14 096	14 068	Республика Казахстан
Ақмола	14 683	14 683	14 683	14 683	Ақмолинская
Ақтөбе	15 956	16 263	16 263	16 262	16 033	16 033	Актюбинская
Қарағанды	11 050	11 735	11 735	11 986	11 282	11 456	Костанайская
Павлодар	18 598	17 947	18 637	19 076	18 360	17 117	Северо-Казахстанская
Астана қаласы	12 167	г.Астана
Алматы қаласы	13 667	13 667	г.Алматы

6.85 2010 жылы маркасы М125 типті, көлемі 250х120х65 мм, қатарлы, дара силикат кірпіштерінің бағасы
Цены на кирпич силикатный рядовой одинарный, размером 250х120х65 мм, марки типа М125 в 2010 году

тоннасына теңгемен	в тенге за тонну						
	Қаңтар Январь	Ақпан Февраль	Наурыз Март	Сәуір Апрель	Мамыр Май	Маусым Июнь	
Қазақстан Республикасы	7 067	7 131	7 064	5 169	5 195	5 219	Республика Казахстан
Ақтөбе	3 654	3 654	3 654	3 652	3 674	3 674	Актюбинская
Атырау	8 333	8 333	8 333	Атырауская
Батыс Қазақстан	5 813	5 890	6 222	6 681	6 512	6 609	Западно-Казахстанская
Оңтүстік Қазақстан	5 481	5 481	5 481	Южно-Казахстанская
Павлодар	5 519	5 519	Павлодарская
Астана қаласы	7 162	7 297	г.Астана

Жалғасы	Продолжение						
	Шілде Июль	Тамыз Август	Қыркүйек Сентябрь	Қазан Октябрь	Қараша Ноябрь	Желтоқсан Декабрь	
Қазақстан Республикасы	5 219	4 935	4 801	4 800	4 819	4 570	Республика Казахстан
Ақтөбе	3 674	3 674	3 354	3 352	3 399	3 399	Актюбинская
Атырау	Атырауская
Батыс Қазақстан	6 609	6 008	6 008	6 008	6 006	6 006	Западно-Казахстанская
Оңтүстік Қазақстан	5 481	Южно-Казахстанская
Павлодар	5 519	5 598	5 598	5 598	5 598	...	Павлодарская
Астана қаласы	г.Астана

6.86 2010 жылы жалпы құрылысқа арналған М400 портландцемент бағасы
Цены на портландцемент общестроительного назначения М400 в 2010 году

тоннасына теңгемен	в тенге за тонну						
	Қаңтар Январь	Ақпан Февраль	Наурыз Март	Сәуір Апрель	Мамыр Май	Маусым Июнь	
Қазақстан Республикасы	15 822	15 568	15 166	14 563	15 010	15 453	Республика Казахстан
Ақмола	15 311	15 311	14 592	14 188	15 241	15 544	Ақмолинская
Ақтөбе	18 941	18 455	18 436	17 667	17 314	17 171	Актюбинская
Алматы	17 021	15 957	15 084	14 346	15 051	15 646	Алматинская
Атырау	17 233	17 414	17 018	14 847	15 375	16 642	Атырауская
Батыс Қазақстан	19 490	18 990	19 453	18 349	18 724	18 724	Западно-Казахстанская
Жамбыл	14 666	13 732	13 358	13 701	14 098	14 124	Жамбылская
Қарағанды	15 147	14 797	13 941	13 338	13 604	14 313	Қарағандинская
Қостанай	18 742	17 800	14 879	14 816	15 121	15 413	Костанайская
Қызылорда	18 403	17 748	17 264	17 231	17 215	17 033	Қызылординская
Маңғыстау	20 669	19 792	21 156	17 590	17 125	17 433	Мангистауская
Оңтүстік Қазақстан	12 459	12 377	11 703	11 856	12 217	12 678	Южно-Казахстанская
Павлодар	13 226	12 263	11 144	11 763	12 024	11 788	Павлодарская
Солтүстік Қазақстан	18 090	18 062	17 689	17 679	17 251	17 598	Северо-Казахстанская
Шығыс Қазақстан	12 458	12 053	11 734	11 777	12 254	12 485	Восточно-Казахстанская
Астана қаласы	14 915	14 736	14 053	14 129	13 522	13 773	г.Астана
Алматы қаласы	12 879	13 105	12 956	13 530	15 627	16 070	г.Алматы

Жалғасы	Продолжение						
	Шілде Июль	Тамыз Август	Қыркүйек Сентябрь	Қазан Октябрь	Қараша Ноябрь	Желтоқсан Декабрь	
Қазақстан Республикасы	15 498	15 442	15 585	15 271	15 441	15 297	Республика Казахстан
Ақмола	14 902	14 895	14 913	14 601	15 014	14 661	Ақмолинская
Ақтөбе	17 153	17 075	16 890	17 539	17 550	17 833	Актюбинская
Алматы	15 245	15 408	15 290	15 076	15 156	15 075	Алматинская
Атырау	17 344	17 177	17 883	17 245	18 262	17 762	Атырауская
Батыс Қазақстан	18 537	18 082	17 721	17 635	17 439	17 439	Западно-Казахстанская
Жамбыл	14 010	13 860	13 786	13 663	13 504	13 305	Жамбылская
Қарағанды	14 614	14 413	15 095	14 584	15 011	15 207	Қарағандинская
Қостанай	15 743	15 457	15 520	15 497	15 152	14 747	Костанайская
Қызылорда	16 965	16 942	16 860	16 866	17 117	17 135	Қызылординская
Маңғыстау	17 433	17 339	17 379	17 432	17 540	17 397	Мангистауская
Оңтүстік Қазақстан	12 540	12 537	12 700	12 528	12 718	12 693	Южно-Казахстанская
Павлодар	11 353	12 365	12 835	13 032	13 032	12 392	Павлодарская
Солтүстік Қазақстан	18 073	18 165	17 884	17 941	17 953	18 417	Северо-Казахстанская
Шығыс Қазақстан	12 680	12 816	12 836	12 990	13 450	13 603	Восточно-Казахстанская
Астана қаласы	14 436	14 299	14 286	13 903	13 722	13 526	г.Астана
Алматы қаласы	15 281	15 263	15 343	14 582	14 427	14 425	г.Алматы

6.87 2010 жылы ғанышкартон бағасы

Цены на гипсокартон в 2010 году

шаршы метрі үшін теңгемен

в тенге за кв. м

	Қаңтар Январь	Ақпан Февраль	Наурыз Март	Сәуір Апрель	Мамыр Май	Маусым Июнь	
Қазақстан Республикасы	392	394	393	397	414	423	Республика Казахстан
Ақмола	406	402	417	446	483	394	Акмолинская
Ақтөбе	322	322	328	361	361	...	Актюбинская
Алматы	Алматинская
Атырау	390	466	443	446	447	499	Атырауская
Батыс Қазақстан	468	386	386	386	Западно-Казахстанская
Жамбыл	364	368	350	362	362	360	Жамбылская
Қарағанды	522	352	...	332	400	400	Қарағандинская
Қостанай	453	447	456	403	432	406	Қостанайская
Қызылорда	325	325	329	496	700	700	Қызылординская
Маңғыстау	Мангистауская
Оңтүстік Қазақстан	365	361	361	366	367	367	Южно-Казахстанская
Павлодар	450	450	450	450	478	500	Павлодарская
Солтүстік Қазақстан	359	359	359	359	335	360	Северо-Казахстанская
Шығыс Қазақстан	371	379	368	374	376	382	Восточно-Казахстанская
Астана қаласы	374	382	387	378	380	382	г.Астана
Алматы қаласы	388	380	380	380	387	389	г.Алматы

Жалғасы

Продолжение

	Шілде Июль	Тамыз Август	Қыркүйек Сентябрь	Қазан Октябрь	Қараша Ноябрь	Желтоқсан Декабрь	
Қазақстан Республикасы	401	392	398	399	411	430	Республика Казахстан
Ақмола	388	378	378	372	346	352	Акмолинская
Ақтөбе	Актюбинская
Алматы	300	300	300	317	317	334	Алматинская
Атырау	416	420	433	449	435	435	Атырауская
Батыс Қазақстан	386	...	397	397	397	382	Западно-Казахстанская
Жамбыл	337	345	345	346	361	396	Жамбылская
Қарағанды	401	...	394	...	384	380	Қарағандинская
Қостанай	391	382	380	404	404	401	Қостанайская
Қызылорда	700	370	370	370	370	375	Қызылординская
Маңғыстау	583	Мангистауская
Оңтүстік Қазақстан	367	357	357	357	Южно-Казахстанская
Павлодар	500	500	500	500	Павлодарская
Солтүстік Қазақстан	368	368	368	367	367	...	Северо-Казахстанская
Шығыс Қазақстан	386	406	408	408	408	412	Восточно-Казахстанская
Астана қаласы	394	406	420	414	418	414	г.Астана
Алматы қаласы	388	382	380	380	482	512	г.Алматы

6.88 2010 жылы сөнбеген әктің бағасы

Цены на известь негашенную в 2010 году

тоннасына теңгемен

в тенге за тонну

	Қаңтар Январь	Ақпан Февраль	Наурыз Март	Сәуір Апрель	Мамыр Май	Маусым Июнь	
Қазақстан Республикасы	33 658	38 696	52 054	56 010	57 457	43 349	Республика Казахстан
Ақмола	52 500	60 500	60 500	60 500	70 000	58 200	Акмолинская
Ақтөбе	Актюбинская
Жамбыл	37 500	37 500	37 500	37 500	40 000	40 000	Жамбылская
Қарағанды	50 000	60 000	60 000	60 000	56 667	56 350	Қарағандинская
Қостанай	67 320	68 000	70 000	70 000	72 000	61 684	Қостанайская
Қызылорда	29 375	29 000	27 250	26 667	27 450	28 562	Қызылординская
Маңғыстау	90 000	90 000	90 000	Мангистауская
Оңтүстік Қазақстан	20 000	30 000	30 000	30 000	Южно-Казахстанская
Павлодар	...	59 998	59 998	59 998	59 523	54 572	Павлодарская
Солтүстік Қазақстан	60 000	56 010	Северо-Казахстанская
Шығыс Қазақстан	42 564	42 500	42 500	42 972	45 639	45 966	Восточно-Казахстанская
Алматы қаласы	20 000	20 000	20 000	г.Алматы

Жалғасы

Продолжение

	Шілде Июль	Тамыз Август	Қыркүйек Сентябрь	Қазан Октябрь	Қараша Ноябрь	Желтоқсан Декабрь	
Қазақстан Республикасы	43 371	37 299	37 553	37 876	37 374	36 975	Республика Казахстан
Ақмола	58 200	58 200	57 600	55 100	55 100	55 100	Акмолинская
Ақтөбе	7 393	7 393	7 393	Актюбинская
Жамбыл	40 000	40 000	44 517	40 215	38 771	39 212	Жамбылская
Қарағанды	56 350	52 700	55 400	55 400	52 700	50 000	Қарағандинская
Қостанай	61 684	62 684	62 684	72 000	72 000	72 000	Қостанайская
Қызылорда	28 907	29 089	28 917	27 745	27 745	27 756	Қызылординская
Маңғыстау	90 000	Мангистауская
Оңтүстік Қазақстан	30 000	20 000	20 000	20 000	Южно-Казахстанская
Павлодар	54 572	54 572	54 572	Павлодарская
Солтүстік Қазақстан	Северо-Казахстанская
Шығыс Қазақстан	45 966	45 966	43 934	43 934	44 028	44 028	Восточно-Казахстанская
Алматы қаласы	20 000	20 000	20 000	г.Алматы

6.89 2010 жылы маркасы М200 типті, тобы В15, 20-40 мм толтырғышы бар қалауға дайын бетонды қоспасының бағасы

Цены на смесь бетонную, готовую для укладки с заполнителем 20-40 мм, марки типа М200 класса В15 в 2010 году

тоннасына теңгемен							в тенге за тонну
	Қаңтар Январь	Ақпан Февраль	Наурыз Март	Сәуір Апрель	Мамыр Май	Маусым Июнь	
Қазақстан Республикасы	6 328	6 324	5 142	5 022	4 824	4 871	Республика Казахстан
Ақмола	Ақмолинская
Алматы	6 144	6 144	6 144	5 847	5 847	5 847	Алматинская
Атырау	8 493	8 493	Атырауская
Жамбыл	5 474	Жамбылская
Қостанай	5 417	5 417	5 417	5 417	5 417	5 417	Костанайская
Павлодар	4 314	Павлодарская
Солтүстік Қазақстан	8 950	8 950	8 950	8 950	Северо-Казахстанская
Шығыс Қазақстан	5 586	5 532	5 389	5 230	5 274	5 294	Восточно-Казахстанская
Алматы қаласы	4 449	4 449	4 449	4 387	4 236	4 346	г.Алматы

Жалғасы

Продолжение

	Шілде Июль	Тамыз Август	Қыркүйек Сентябрь	Қазан Октябрь	Қараша Ноябрь	Желтоқсан Декабрь	
Қазақстан Республикасы	5 059	5 607	5 604	5 682	5 717	4 790	Республика Казахстан
Ақмола	6 591	6 591	6 591	6 591	Ақмолинская
Алматы	5 847	Алматинская
Атырау	...	7 006	7 006	7 006	7 006	...	Атырауская
Жамбыл	5 607	5 392	5 392	5 392	5 033	5 033	Жамбылская
Қостанай	Костанайская
Павлодар	4 350	4 350	4 350	4 350	Павлодарская
Солтүстік Қазақстан	Северо-Казахстанская
Шығыс Қазақстан	5 294	5 244	5 233	5 234	5 325	5 389	Восточно-Казахстанская
Алматы қаласы	4 319	4 292	4 286	4 500	4 626	4 634	г.Алматы

6.90 2010 жылы құрылыстық қалауға арналған ауыр цемент ерітіндісінің М150, тобы В12,5 бағасы

Цены на раствор строительный кладочный тяжелый, цементный М150 класса В12,5 в 2010 году

тоннасына теңгемен							в тенге за тонну
	Қаңтар Январь	Ақпан Февраль	Наурыз Март	Сәуір Апрель	Мамыр Май	Маусым Июнь	
Қазақстан Республикасы	5 685	6 048	6 064	6 117	5 522	5 597	Республика Казахстан
Жамбыл	4 369	4 369	Жамбылская
Қарағанды	7 280	Қарағандинская
Қызылорда	8 523	8 523	8 523	8 864	8 760	8 760	Қызылординская
Оңтүстік Қазақстан	4 987	4 987	Южно-Казахстанская
Солтүстік Қазақстан	8 948	8 948	9 340	9 346	9 346	9 323	Северо-Казахстанская
Шығыс Қазақстан	5 793	5 793	Восточно-Казахстанская
Астана қаласы	г.Астана
Алматы қаласы	4 963	5 415	5 415	5 415	4 905	4 567	г.Алматы

Жалғасы

Продолжение

	Шілде Июль	Тамыз Август	Қыркүйек Сентябрь	Қазан Октябрь	Қараша Ноябрь	Желтоқсан Декабрь	
Қазақстан Республикасы	5 598	5 739	5 958	5 896	5 831	6 809	Республика Казахстан
Жамбыл	4 369	4 369	4 443	4 565	4 660	4 660	Жамбылская
Қарағанды	7 280	7 280	7 280	Қарағандинская
Қызылорда	8 773	8 773	8 773	8 773	8 773	...	Қызылординская
Оңтүстік Қазақстан	4 987	4 987	Южно-Казахстанская
Солтүстік Қазақстан	9 323	9 323	9 323	9 346	Северо-Казахстанская
Шығыс Қазақстан	5 793	5 793	5 793	5 793	5 793	...	Восточно-Казахстанская
Астана қаласы	...	5 677	6 074	6 074	6 074	7 021	г.Астана
Алматы қаласы	4 567	4 934	4 934	5 128	5 128	...	г.Алматы

6.91 2010 жылы маркасы РКП-350 типті тозақ төрізді себінділі жабын рубероид бағасы
Цены на рубероид кровельный с пылевидной посыпкой, марки типа РКП-350 в 2010 году

шаршы метрі үшін теңгемен

в тенге за кв. м

	Қаңтар Январь	Ақпан Февраль	Наурыз Март	Сәуір Апрель	Мамыр Май	Маусым Июнь	
Қазақстан Республикасы	90	89	90	91	92	90	Республика Казахстан
Ақмола	87	97	Акмолинская
Алматы	103	100	100	Алматинская
Атырау	90	Атырауская
Батыс Қазақстан	100	93	...	92	...	92	Западно-Казахстанская
Жамбыл	91	90	90	...	Жамбылская
Қарағанды	77	76	76	80	80	91	Карагандинская
Қостанай	80	82	84	84	80	80	Костанайская
Қызылорда	95	Кызылординская
Маңғыстау	Мангистауская
Оңтүстік Қазақстан	...	87	87	87	87	...	Южно-Казахстанская
Павлодар	78	81	78	77	85	85	Павлодарская
Солтүстік Қазақстан	111	111	108	103	101	102	Северо-Казахстанская
Шығыс Қазақстан	100	100	100	101	99	101	Восточно-Казахстанская
Астана қаласы	г.Астана
Алматы қаласы	86	92	94	96	94	83	г.Алматы

Жалғасы

Продолжение

	Шілде Июль	Тамыз Август	Қыркүйек Сентябрь	Қазан Октябрь	Қараша Ноябрь	Желтоқсан Декабрь	
Қазақстан Республикасы	89	93	93	93	91	93	Республика Казахстан
Ақмола	98	98	98	98	80	80	Акмолинская
Алматы	100	100	Алматинская
Атырау	100	Атырауская
Батыс Қазақстан	92	103	103	103	103	...	Западно-Казахстанская
Жамбыл	88	86	86	86	88	90	Жамбылская
Қарағанды	82	86	82	86	86	86	Карагандинская
Қостанай	83	80	80	81	81	85	Костанайская
Қызылорда	90	90	90	90	90	90	Кызылординская
Маңғыстау	83	83	Мангистауская
Оңтүстік Қазақстан	Южно-Казахстанская
Павлодар	85	...	95	92	97	97	Павлодарская
Солтүстік Қазақстан	99	100	100	100	102	108	Северо-Казахстанская
Шығыс Қазақстан	103	103	104	102	103	103	Восточно-Казахстанская
Астана қаласы	г.Астана
Алматы қаласы	82	90	91	92	92	94	г.Алматы

6.92 2010 жылы қалыңдығы 4 мм-ге дейін жететін жайма болаттың бағасы
Цены на сталь листовую, толщиной до 4 мм в 2010 году

тоннасына теңгемен

в тенге за тонну

	Қаңтар Январь	Ақпан Февраль	Наурыз Март	Сәуір Апрель	Мамыр Май	Маусым Июнь	
Қазақстан Республикасы	101 430	103 622	104 085	104 349	110 936	114 702	Республика Казахстан
Ақмола	106 156	115 105	119 372	114 832	119 100	112 706	Акмолинская
Ақтөбе	105 442	101 292	101 292	101 292	97 143	...	Актюбинская
Алматы	97 006	97 006	98 339	96 607	115 314	119 876	Алматинская
Атырау	...	111 919	105 288	106 492	112 067	112 067	Атырауская
Жамбыл	114 387	114 162	112 515	113 034	113 605	114 562	Жамбылская
Қарағанды	96 133	96 133	92 750	92 750	123 935	129 148	Карагандинская
Қостанай	95 173	92 688	94 674	102 411	110 755	110 755	Костанайская
Қызылорда	107 244	107 016	107 214	108 020	108 911	109 424	Кызылординская
Маңғыстау	102 000	117 466	122 892	Мангистауская
Оңтүстік Қазақстан	113 802	113 802	124 215	123 733	119 600	119 600	Южно-Казахстанская
Павлодар	100 481	100 481	95 962	100 088	102 151	105 666	Павлодарская
Солтүстік Қазақстан	103 810	103 810	103 810	103 810	...	112 000	Северо-Казахстанская
Шығыс Қазақстан	104 310	106 653	106 180	108 230	115 083	117 066	Восточно-Казахстанская
Астана қаласы	94 467	94 467	96 160	96 160	101 343	105 677	г.Астана
Алматы қаласы	103 908	104 559	108 799	108 799	112 663	119 907	г.Алматы

Жалғасы

Продолжение

	Шілде Июль	Тамыз Август	Қыркүйек Сентябрь	Қазан Октябрь	Қараша Ноябрь	Желтоқсан Декабрь	
Қазақстан Республикасы	116 830	118 021	116 588	115 701	114 199	113 669	Республика Казахстан
Ақмола	111 908	117 300	121 299	121 058	117 488	117 484	Ақмолинская
Ақтөбе	Актюбинская
Алматы	119 876	120 042	122 332	120 936	120 936	118 498	Алматинская
Атырау	114 612	117 857	114 324	115 450	113 674	113 266	Атырауская
Жамбыл	114 984	115 701	116 020	116 790	115 974	115 826	Жамбылская
Қарағанды	129 148	128 418	118 402	114 531	114 531	115 554	Қарағандинская
Қостанай	116 715	116 143	115 732	115 921	116 952	119 054	Қостанайская
Қызылорда	112 830	114 573	115 081	116 877	116 486	116 486	Қызылординская
Маңғыстау	122 892	122 892	123 052	Мангистауская
Оңтүстік Қазақстан	126 931	125 931	121 059	121 059	118 272	117 848	Южно-Казахстанская
Павлодар	112 444	114 964	113 947	114 338	108 509	116 125	Павлодарская
Солтүстік Қазақстан	117 250	118 884	118 884	124 430	129 860	129 860	Северо-Казахстанская
Шығыс Қазақстан	120 332	121 657	123 078	121 988	121 846	122 461	Восточно-Казахстанская
Астана қаласы	110 457	111 374	111 459	111 328	112 402	109 407	г.Астана
Алматы қаласы	118 602	118 793	116 001	114 002	109 333	109 333	г.Алматы

6.93 2010 жылы А-III тобындағы, диаметрі 16-20 мм ыстықтай илектелген тегіс арматуралық болаттың (созбасым) бағасы

Цены на горячекатаную арматурную сталь (катанку) гладкую класса А-III, диаметром 16-20 мм в 2010 году

тоннасына теңгемен	Қаңтар Январь	Ақпан Февраль	Наурыз Март	Сәуір Апрель	Мамыр Май	Маусым Июнь	в тенге за тонну
Қазақстан Республикасы	89 213	86 963	88 438	93 405	98 000	103 157	Республика Казахстан
Ақмола	94 396	94 396	94 396	94 396	Ақмолинская
Ақтөбе	89 000	86 462	86 462	Актюбинская
Алматы	90 010	Алматинская
Атырау	...	84 806	85 498	98 840	99 583	101 333	Атырауская
Батыс Қазақстан	95 000	95 000	95 000	95 000	Западно-Казахстанская
Жамбыл	87 596	88 273	90 720	92 034	95 279	96 388	Жамбылская
Қарағанды	88 763	88 500	91 667	94 828	108 362	114 050	Қарағандинская
Қостанай	98 365	95 500	98 000	108 526	116 060	118 627	Қостанайская
Қызылорда	99 000	94 350	96 146	97 498	97 573	101 685	Қызылординская
Маңғыстау	117 961	117 961	Мангистауская
Оңтүстік Қазақстан	96 518	96 690	97 035	97 035	116 986	127 750	Южно-Казахстанская
Павлодар	90 000	90 000	91 603	91 627	93 254	107 143	Павлодарская
Солтүстік Қазақстан	Северо-Казахстанская
Шығыс Қазақстан	90 286	99 000	112 000	Восточно-Казахстанская
Астана қаласы	81 076	79 826	79 826	83 798	85 562	85 845	г.Астана
Алматы қаласы	91 247	88 551	92 161	94 603	98 329	114 394	г.Алматы

Жалғасы

Продолжение

	Шілде Июль	Тамыз Август	Қыркүйек Сентябрь	Қазан Октябрь	Қараша Ноябрь	Желтоқсан Декабрь	
Қазақстан Республикасы	106 561	107 676	108 401	110 475	111 541	112 008	Республика Казахстан
Ақмола	...	110 000	110 000	113 856	113 856	117 711	Ақмолинская
Ақтөбе	86 462	86 462	...	115 000	119 220	119 220	Актюбинская
Алматы	...	114 229	116 229	119 229	112 250	106 036	Алматинская
Атырау	103 720	103 938	103 919	105 642	106 314	106 314	Атырауская
Батыс Қазақстан	95 000	95 000	Западно-Казахстанская
Жамбыл	97 381	99 814	100 750	100 517	100 984	102 927	Жамбылская
Қарағанды	114 638	109 233	108 990	111 601	111 601	111 385	Қарағандинская
Қостанай	118 275	121 210	121 820	121 820	123 274	122 450	Қостанайская
Қызылорда	104 037	104 037	104 037	112 500	116 250	116 250	Қызылординская
Маңғыстау	117 961	117 205	115 725	115 338	114 880	111 023	Мангистауская
Оңтүстік Қазақстан	124 400	117 000	115 250	118 420	118 220	119 420	Южно-Казахстанская
Павлодар	107 143	111 572	111 572	115 102	115 104	116 701	Павлодарская
Солтүстік Қазақстан	120 460	120 460	Северо-Казахстанская
Шығыс Қазақстан	119 500	121 233	120 567	121 201	121 201	121 552	Восточно-Казахстанская
Астана қаласы	93 091	98 729	95 766	96 009	98 873	103 926	г.Астана
Алматы қаласы	118 516	116 854	114 882	116 861	119 594	118 923	г.Алматы

6.94 2010 жылы А-III тобындағы, диаметрі 12-14 мм ыстықтай илектелген тегіс арматуралық болаттың (созбасым) бағасы
Цены на горячекатанную арматурную сталь (катанку) гладкую класса А-III диаметром 12-14 мм в 2010 году

тоннасына теңгемен

в тенге за тонну

	Қаңтар Январь	Ақпан Февраль	Наурыз Март	Сәуір Апрель	Мамыр Май	Маусым Июнь	
Қазақстан Республикасы	90 228	89 448	89 931	94 409	100 282	106 447	Республика Казахстан
Ақмола	85 780	85 780	85 780	98 000	98 000	112 000	Акмолинская
Ақтөбе	90 546	80 132	75 622	77 200	78 792	79 792	Актюбинская
Алматы	...	92 000	92 000	104 340	108 074	124 185	Алматинская
Атырау	90 500	87 538	87 607	97 213	99 325	102 183	Атырауская
Батыс Қазақстан	90 340	90 340	88 010	88 010	113 750	113 750	Западно-Казахстанская
Жамбыл	89 109	89 131	92 173	93 572	96 333	98 142	Жамбылская
Қарағанды	87 128	85 504	88 000	96 346	100 462	104 701	Карагандинская
Қостанай	94 642	94 642	103 667	104 260	116 947	125 465	Костанайская
Қызылорда	105 434	106 500	99 076	100 540	100 540	100 540	Кызылординская
Маңғыстау	118 005	118 005	Мангистауская
Оңтүстік Қазақстан	97 461	97 461	98 220	99 293	119 611	124 000	Южно-Казахстанская
Павлодар	95 322	95 366	95 366	108 182	Павлодарская
Солтүстік Қазақстан	112 750	112 750	104 545	104 545	Северо-Казахстанская
Шығыс Қазақстан	90 070	94 000	94 000	96 000	97 500	105 500	Восточно-Казахстанская
Астана қаласы	86 335	86 909	88 681	88 822	89 864	94 088	г.Астана
Алматы қаласы	89 704	89 426	91 280	94 695	100 739	112 483	г.Алматы

Жалғасы

Продолжение

	Шілде Июль	Тамыз Август	Қыркүйек Сентябрь	Қазан Октябрь	Қараша Ноябрь	Желтоқсан Декабрь	
Қазақстан Республикасы	107 820	106 312	106 558	108 922	111 397	111 974	Республика Казахстан
Ақмола	111 333	102 567	102 567	101 022	101 022	107 045	Акмолинская
Ақтөбе	79 792	79 792	82 340	82 357	105 526	105 526	Актюбинская
Алматы	124 185	111 803	111 803	117 079	117 498	115 374	Алматинская
Атырау	103 010	104 156	104 957	108 205	108 205	108 157	Атырауская
Батыс Қазақстан	113 750	113 750	114 997	114 997	114 998	114 998	Западно-Казахстанская
Жамбыл	100 583	101 980	102 032	101 395	101 783	103 243	Жамбылская
Қарағанды	107 407	104 580	107 137	108 917	113 880	117 399	Карагандинская
Қостанай	121 276	121 598	122 133	122 064	124 827	123 906	Костанайская
Қызылорда	102 585	102 896	105 791	115 097	119 750	119 750	Кызылординская
Маңғыстау	118 005	118 005	118 000	116 778	115 000	114 500	Мангистауская
Оңтүстік Қазақстан	120 750	114 000	114 333	122 500	121 000	119 561	Южно-Казахстанская
Павлодар	108 182	108 182	108 182	116 556	116 556	118 363	Павлодарская
Солтүстік Қазақстан	112 130	120 000	120 000	125 000	125 000	125 000	Северо-Казахстанская
Шығыс Қазақстан	121 500	122 190	121 524	120 314	120 641	121 141	Восточно-Казахстанская
Астана қаласы	96 776	97 934	96 181	95 353	98 225	100 534	г.Астана
Алматы қаласы	113 482	111 218	111 482	116 502	119 616	118 922	г.Алматы

6.95 2010 жылы биіктігі 80мм-ге дейін № 14-20 швеллерлер бағасы
Цены на швеллеры высотой до 80 мм, № 14-20 в 2010 году

тоннасына теңгемен

в тенге за тонну

	Қаңтар Январь	Ақпан Февраль	Наурыз Март	Сәуір Апрель	Мамыр Май	Маусым Июнь	
Қазақстан Республикасы	112 224	111 470	112 194	114 119	119 205	122 217	Республика Казахстан
Ақмола	109 674	109 674	113 141	116 574	122 917	122 933	Акмолинская
Ақтөбе	109 487	108 882	111 129	111 129	Актюбинская
Алматы	108 996	103 000	111 002	112 586	115 621	127 171	Алматинская
Атырау	104 000	104 253	108 317	109 276	115 751	120 306	Атырауская
Батыс Қазақстан	120 809	120 784	121 226	122 298	122 521	123 760	Западно-Казахстанская
Жамбыл	115 858	115 422	115 629	116 302	114 756	115 045	Жамбылская
Қарағанды	104 667	107 250	109 166	111 133	122 966	123 328	Карагандинская
Қостанай	117 241	113 272	117 850	122 689	126 891	132 104	Костанайская
Қызылорда	115 000	115 000	115 000	114 995	114 913	114 930	Кызылординская
Маңғыстау	119 048	132 576	132 576	Мангистауская
Оңтүстік Қазақстан	115 600	117 293	112 750	120 334	127 333	127 333	Южно-Казахстанская
Павлодар	102 051	104 026	107 499	107 967	107 916	120 626	Павлодарская
Солтүстік Қазақстан	128 002	117 916	120 458	120 935	121 238	121 238	Северо-Казахстанская
Шығыс Қазақстан	112 031	112 791	112 099	111 523	114 220	116 058	Восточно-Казахстанская
Астана қаласы	112 799	115 066	114 791	117 255	118 974	118 974	г.Астана
Алматы қаласы	117 564	115 109	111 371	113 748	119 777	125 328	г.Алматы

Жалғасы

Продолжение

	Шілде Июль	Тамыз Август	Қыркүйек Сентябрь	Қазан Октябрь	Қараша Ноябрь	Желтоқсан Декабрь	
Қазақстан Республикасы	125 078	126 446	127 744	128 773	129 695	128 066	Республика Казахстан
Ақмола	114 280	111 920	114 557	119 588	125 493	127 070	Ақмолинская
Ақтөбе	111 129	116 173	125 041	125 041	125 041	125 041	Актюбинская
Алматы	125 079	128 762	128 762	128 675	128 675	128 500	Алматинская
Атырау	128 000	127 853	129 861	131 076	131 076	128 614	Атырауская
Батыс Қазақстан	124 311	127 479	127 479	129 220	127 814	128 360	Западно-Казахстанская
Жамбыл	118 293	118 679	119 063	119 857	120 316	121 237	Жамбылская
Қарағанды	126 380	128 013	125 220	125 224	125 057	126 338	Қарағандинская
Қостанай	128 410	127 235	129 251	131 868	130 248	129 451	Қостанайская
Қызылорда	117 000	119 477	119 477	119 542	121 017	121 267	Қызылординская
Маңғыстау	132 576	132 576	...	125 003	125 003	123 090	Мангистауская
Оңтүстік Қазақстан	135 155	133 463	132 944	132 327	136 409	135 518	Южно-Казахстанская
Павлодар	125 317	121 314	122 850	122 788	127 274	126 082	Павлодарская
Солтүстік Қазақстан	128 390	127 292	128 514	128 514	129 998	132 647	Северо-Казахстанская
Шығыс Қазақстан	118 320	120 239	119 945	122 193	122 436	123 129	Восточно-Казахстанская
Астана қаласы	124 203	126 896	126 553	128 553	133 633	125 624	г.Астана
Алматы қаласы	127 850	130 278	135 355	136 710	133 339	134 494	г.Алматы

6.96 2010 жылы көлемі 50х50 бұрыштардың бағасы
Цены на уголки размером 50х50 в 2010 году

тоннасына теңгемен	Қаңтар Январь	Ақпан Февраль	Наурыз Март	Сәуір Апрель	Мамыр Май	Маусым Июнь	в тенге за тонну
Қазақстан Республикасы	103 842	102 119	103 724	105 511	108 306	114 655	Республика Казахстан
Ақмола	104 211	104 211	108 885	114 020	114 952	115 622	Ақмолинская
Ақтөбе	103 420	105 086	103 000	107 000	112 040	115 560	Актюбинская
Алматы	101 590	100 901	102 466	102 466	107 233	124 796	Алматинская
Атырау	100 171	94 155	98 250	98 418	98 252	100 624	Атырауская
Батыс Қазақстан	105 333	105 500	110 027	110 043	110 043	111 730	Западно-Казахстанская
Жамбыл	107 701	106 465	107 044	106 802	109 084	110 102	Жамбылская
Қарағанды	101 595	103 944	104 353	109 428	115 802	114 411	Қарағандинская
Қостанай	107 958	109 797	111 534	109 502	111 247	119 077	Қостанайская
Қызылорда	117 364	114 982	109 488	109 776	109 902	110 529	Қызылординская
Маңғыстау	98 462	98 462	99 500	103 000	111 985	121 632	Мангистауская
Оңтүстік Қазақстан	110 959	109 127	110 469	113 651	114 667	128 250	Южно-Казахстанская
Павлодар	106 347	102 680	103 849	103 884	104 393	106 942	Павлодарская
Солтүстік Қазақстан	112 524	115 247	114 677	120 210	119 854	120 952	Северо-Казахстанская
Шығыс Қазақстан	105 918	107 441	107 306	107 645	111 129	114 035	Восточно-Казахстанская
Астана қаласы	101 462	98 685	101 018	103 241	107 680	117 625	г.Астана
Алматы қаласы	106 327	104 768	105 352	107 256	109 178	116 708	г.Алматы

Жалғасы

Продолжение

	Шілде Июль	Тамыз Август	Қыркүйек Сентябрь	Қазан Октябрь	Қараша Ноябрь	Желтоқсан Декабрь	
Қазақстан Республикасы	115 597	117 491	118 389	120 403	123 072	122 443	Республика Казахстан
Ақмола	113 206	120 158	118 356	118 301	118 290	118 325	Ақмолинская
Ақтөбе	117 024	122 342	122 342	128 064	131 070	122 094	Актюбинская
Алматы	123 272	121 545	121 640	123 449	127 598	127 597	Алматинская
Атырау	100 623	104 548	111 335	118 397	118 397	119 094	Атырауская
Батыс Қазақстан	112 450	113 237	113 237	111 389	...	124 000	Западно-Казахстанская
Жамбыл	110 852	111 252	112 024	113 135	114 391	115 028	Жамбылская
Қарағанды	117 491	118 039	120 968	122 998	122 761	123 201	Қарағандинская
Қостанай	121 416	127 390	128 874	131 620	130 501	128 594	Қостанайская
Қызылорда	112 620	114 975	115 038	118 502	119 651	119 795	Қызылординская
Маңғыстау	100 818	104 920	102 319	106 099	119 344	118 111	Мангистауская
Оңтүстік Қазақстан	133 243	133 500	129 400	129 250	131 252	130 333	Южно-Казахстанская
Павлодар	118 196	122 130	121 786	121 786	127 004	124 008	Павлодарская
Солтүстік Қазақстан	123 497	127 282	127 282	138 248	139 092	135 966	Северо-Казахстанская
Шығыс Қазақстан	117 681	118 321	119 216	119 932	122 172	123 596	Восточно-Казахстанская
Астана қаласы	119 635	118 097	117 254	117 329	120 715	120 952	г.Астана
Алматы қаласы	122 760	125 045	126 170	125 730	125 835	124 644	г.Алматы

6.97 2010 жылы (сыртқы диаметрі 57 мм, қабырғасының қалыңдығы 4-4,5 мм) ыстықтай илектелген болат құбырларының бағасы
Цены на трубы стальные горячекатаные (толщина стены 4-4,5 мм, наружный диаметр 57 мм) в 2010 году

тоннасына теңгемен							в тенге за тонну
	Қаңтар Январь	Ақпан Февраль	Наурыз Март	Сәуір Апрель	Мамыр Май	Маусым Июнь	
Қазақстан Республикасы	154 173	154 131	154 362	155 689	142 643	142 471	Республика Казахстан
Алматы	136 000	136 000	Алматинская
Атырау	Атырауская
Батыс Қазақстан	153 000	153 000	153 000	Западно-Казахстанская
Жамбыл	154 000	154 000	154 000	154 000	Жамбылская
Қарағанды	178 000	178 000	178 000	178 000	Қарағандинская
Қостанай	142 000	Қостанайская
Қызылорда	137 500	137 328	138 281	144 921	146 614	150 000	Қызылординская
Павлодар	136 481	Павлодарская
Шығыс Қазақстан	138 000	138 000	138 000	140 000	139 720	140 970	Восточно-Казахстанская
Жалғасы							Продолжение
	Шілде Июль	Тамыз Август	Қыркүйек Сентябрь	Қазан Октябрь	Қараша Ноябрь	Желтоқсан Декабрь	
Қазақстан Республикасы	142 913	140 449	144 664	170 355	172 965	162 546	Республика Казахстан
Алматы	136 000	136 000	Алматинская
Атырау	186 617	186 617	165 135	Атырауская
Батыс Қазақстан	153 000	Западно-Казахстанская
Жамбыл	Жамбылская
Қарағанды	Қарағандинская
Қостанай	144 828	142 756	142 756	142 756	142 756	...	Қостанайская
Қызылорда	146 667	147 058	147 667	147 667	147 667	147 667	Қызылординская
Павлодар	136 481	136 481	136 481	150 138	175 347	175 347	Павлодарская
Шығыс Қазақстан	145 014	144 583	149 758	151 174	151 178	153 952	Восточно-Казахстанская

6.98 2010 жылы шартты өткел диаметрі 50 мм, кіші көлемді (80 мм-ге дейін) су-газ желілерінің кәдімгі қара болат (мырышталмаған) құбырларының бағасы
Цены на трубы стальные водогазопроводные черные (неоцинкованные), малого размера (до 80 мм), диаметром условного прохода 50 мм в 2010 году

тоннасына теңгемен							в тенге за тонну
	Қаңтар Январь	Ақпан Февраль	Наурыз Март	Сәуір Апрель	Мамыр Май	Маусым Июнь	
Қазақстан Республикасы	131 110	131 288	129 486	126 293	131 709	133 810	Республика Казахстан
Ақмола	120 000	120 000	120 000	120 000	Ақмолинская
Алматы	121 483	121 483	121 483	120 742	120 000	137 500	Алматинская
Атырау	...	121 476	120 913	121 598	121 598	121 906	Атырауская
Батыс Қазақстан	132 500	132 500	...	126 293	142 000	142 000	Западно-Казахстанская
Жамбыл	132 772	131 068	129 904	130 753	...	134 831	Жамбылская
Қарағанды	121 020	121 276	124 000	Қарағандинская
Қостанай	121 687	120 000	...	84 220	84 220	115 610	Қостанайская
Қызылорда	135 000	135 000	135 000	135 667	136 000	140 000	Қызылординская
Маңғыстау	116 000	Маңғыстауская
Павлодар	...	131 288	...	126 293	...	133 810	Павлодарская
Солтүстік Қазақстан	142 978	142 978	...	126 293	...	147 059	Северо-Казахстанская
Шығыс Қазақстан	139 534	138 712	140 997	140 213	...	144 109	Восточно-Казахстанская
Астана қаласы	...	131 288	...	126 293	г.Астана
Алматы қаласы	140 995	145 872	140 120	135 180	151 161	146 774	г.Алматы
Жалғасы							Продолжение
	Шілде Июль	Тамыз Август	Қыркүйек Сентябрь	Қазан Октябрь	Қараша Ноябрь	Желтоқсан Декабрь	
Қазақстан Республикасы	138 856	146 752	141 326	141 256	141 641	142 521	Республика Казахстан
Ақмола	127 854	127 380	127 380	127 380	Ақмолинская
Алматы	137 500	149 020	138 500	138 724	136 927	136 660	Алматинская
Атырау	124 024	Атырауская
Батыс Қазақстан	142 000	142 000	Западно-Казахстанская
Жамбыл	133 238	133 073	133 833	133 279	133 979	134 371	Жамбылская
Қарағанды	128 000	128 000	128 000	132 000	Қарағандинская
Қостанай	125 805	139 333	139 333	135 500	127 000	...	Қостанайская
Қызылорда	140 000	140 000	140 000	141 000	142 400	142 400	Қызылординская
Маңғыстау	Маңғыстауская
Павлодар	Павлодарская
Солтүстік Қазақстан	147 059	146 334	145 958	145 068	141 443	139 206	Северо-Казахстанская
Шығыс Қазақстан	144 543	144 729	144 860	145 641	145 641	146 641	Восточно-Казахстанская
Астана қаласы	г.Астана
Алматы қаласы	156 542	156 542	150 408	149 388	149 388	149 388	г.Алматы

6.99 2010 жылы маркасы МС90 типті, құйма шойыннан жасалған, секциялы, электр емес радиаторлардың бағасы

Цены на радиаторы неэлектрические из чугуна литейного, секционные, марки типа МС90 в 2010 году

тоннасына теңгемен	Қаңтар Январь	Ақпан Февраль	Наурыз Март	Сәуір Апрель	Мамыр Май	Маусым Июнь	в тенге за тонну
Қазақстан Республикасы	197 873	195 865	199 341	199 238	191 138	179 366	Республика Казахстан
Ақмола	243 636	243 636	243 636	243 636	...	143 750	Ақмолинская
Атырау	Атырауская
Батыс Қазақстан	201 200	203 600	203 600	203 600	Западно-Казахстанская
Жамбыл	218 113	Жамбылская
Қарағанды	154 832	154 832	169 672	168 898	182 963	189 474	Қарағандинская
Қызылорда	200 000	195 000	195 550	196 000	196 500	200 000	Қызылординская
Солтүстік Қазақстан	190 130	190 130	192 525	192 525	192 525	192 525	Северо-Казахстанская
Шығыс Қазақстан	179 901	179 901	179 901	179 901	196 702	191 473	Восточно-Казахстанская

Жалғасы

Продолжение

	Шілде Июль	Тамыз Август	Қыркүйек Сентябрь	Қазан Октябрь	Қараша Ноябрь	Желтоқсан Декабрь	
Қазақстан Республикасы	181 397	182 123	182 149	173 615	176 824	177 004	Республика Казахстан
Ақмола	143 750	143 750	143 750	143 750	143 750	143 750	Ақмолинская
Атырау	167 089	167 089	167 089	Атырауская
Батыс Қазақстан	Западно-Казахстанская
Жамбыл	201 064	201 064	201 064	201 064	202 500	202 500	Жамбылская
Қарағанды	189 474	189 474	189 474	...	194 386	194 386	Қарағандинская
Қызылорда	198 000	198 000	198 000	200 000	200 000	200 000	Қызылординская
Солтүстік Қазақстан	...	190 854	190 854	190 854	190 854	193 333	Северо-Казахстанская
Шығыс Қазақстан	195 872	197 403	197 543	200 815	204 184	205 338	Восточно-Казахстанская

6.100 2010 жылы жылуден оқшаулайтын төменгі негіздегі полихлоридті линолеум бағасы

Цены линолеум поливинилхлоридный на теплоизолирующей подоснове марок типа ПР- ВТ, ВК-ВТ, ЭК-ВТ в 2010 году

шаршы метрі үшін теңгемен	Қаңтар Январь	Ақпан Февраль	Наурыз Март	Сәуір Апрель	Мамыр Май	Маусым Июнь	в тенге за кв. м
Қазақстан Республикасы	1 249	1 173	1 118	1 185	1 170	1 169	Республика Казахстан
Ақмола	1 200	1 200	1 013	1 144	Ақмолинская
Ақтөбе	Актюбинская
Алматы	Алматинская
Атырау	...	990	838	972	972	941	Атырауская
Батыс Қазақстан	1 180	1 188	1 210	1 236	1 180	1 180	Западно-Казахстанская
Жамбыл	1 177	1 184	1 236	1 258	1 231	1 179	Жамбылская
Қарағанды	1 576	1 576	...	1 536	Қарағандинская
Қостанай	1 438	1 496	1 136	1 136	1 350	1 056	Қостанайская
Қызылорда	...	1 080	1 080	1 080	1 080	...	Қызылординская
Маңғыстау	Мангистауская
Оңтүстік Қазақстан	1 044	1 083	1 100	1 136	1 172	1 225	Южно-Казахстанская
Солтүстік Қазақстан	1 641	1 641	1 637	1 474	1 364	1 364	Северо-Казахстанская
Шығыс Қазақстан	1 378	1 373	1 379	1 354	1 315	1 316	Восточно-Казахстанская
Алматы қаласы	1 164	1 164	1 257	1 257	1 350	1 350	г.Алматы

Жалғасы

Продолжение

	Шілде Июль	Тамыз Август	Қыркүйек Сентябрь	Қазан Октябрь	Қараша Ноябрь	Желтоқсан Декабрь	
Қазақстан Республикасы	1 135	1 209	1 167	1 216	1 265	1 292	Республика Казахстан
Ақмола	1 088	912	1 043	1 043	726	726	Ақмолинская
Ақтөбе	1 790	1 790	Актюбинская
Алматы	1 380	1 380	Алматинская
Атырау	940	1 179	1 254	1 254	1 425	1 425	Атырауская
Батыс Қазақстан	1 192	1 210	1 288	1 288	1 390	1 360	Западно-Казахстанская
Жамбыл	1 096	1 096	1 096	1 150	1 150	1 150	Жамбылская
Қарағанды	819	...	954	944	Қарағандинская
Қостанай	1 126	1 100	1 161	1 344	1 168	1 292	Қостанайская
Қызылорда	Қызылординская
Маңғыстау	1 195	1 406	Мангистауская
Оңтүстік Қазақстан	1 292	1 292	1 083	1 042	1 000	1 000	Южно-Казахстанская
Солтүстік Қазақстан	1 364	1 364	Северо-Казахстанская
Шығыс Қазақстан	1 316	1 401	1 402	1 371	1 368	1 368	Восточно-Казахстанская
Алматы қаласы	г.Алматы

6.101 2010 жылы маркасы АППВ типті 450 В дейін кернеуге арналған күш беретін поливинилхлоридті оқшаулауышты, алюминий желілі электр құрылғыларға арналған екі желілі сымдардың бағасы
Цены на провода на напряжение до 450 В силовые, для электрических установок, с поливинилхлоридной изоляцией, с алюминиевыми жилами, плоские, с разделительным основанием, марки типа АППВ, двужильные в 2010 году

километрі үшін теңгемен

в тенге за км

	Қаңтар Январь	Ақпан Февраль	Наурыз Март	Сәуір Апрель	Мамыр Май	Маусым Июнь	
Қазақстан Республикасы	18 176	18 005	17 963	17 876	18 237	18 715	Республика Казахстан
Ақмола	16 964	15 982	15 982	15 982	15 000	...	Акмолинская
Жамбыл	23 400	23 400	Жамбылская
Қарағанды	14 506	14 259	13 839	14 750	16 286	16 048	Карагандинская
Қостанай	14 892	15 330	15 666	17 512	17 515	17 511	Костанайская
Павлодар	Павлодарская
Солтүстік Қазақстан	18 000	18 000	18 000	18 000	Северо-Казахстанская
Шығыс Қазақстан	14 840	14 840	14 840	Восточно-Казахстанская
Астана қаласы	г. Астана
Алматы қаласы	20 000	20 000	20 000	20 000	20 000	20 000	г. Алматы

Жалғасы

Продолжение

	Шілде Июль	Тамыз Август	Қыркүйек Сентябрь	Қазан Октябрь	Қараша Ноябрь	Желтоқсан Декабрь	
Қазақстан Республикасы	15 910	16 181	15 973	16 479	16 859	17 562	Республика Казахстан
Ақмола	Акмолинская
Жамбыл	23 400	23 400	...	25 000	25 000	25 000	Жамбылская
Қарағанды	15 286	15 286	15 801	16 088	16 088	16 333	Карагандинская
Қостанай	17 511	14 912	15 444	15 008	15 008	16 498	Костанайская
Павлодар	18 000	Павлодарская
Солтүстік Қазақстан	Северо-Казахстанская
Шығыс Қазақстан	14 840	20 000	20 000	20 000	20 000	20 000	Восточно-Казахстанская
Астана қаласы	11 607	11 607	11 600	12 002	12 988	14 493	г. Астана
Алматы қаласы	20 000	20 000	20 000	20 000	20 000	20 000	г. Алматы

6.102 2010 жылы маркасы АВВГ; АВВГнг типті 660В дейін кернеуге арналған алюминий желілі полихлоридті оқшаулауышты және қабықты екі желілі кабельдердің бағасы
Цены на кабели силовые на напряжение до 660 В, с алюминиевыми жилами, с поливинилхлоридной изоляцией и оболочкой, марки типа АВВГ; АВВГнг, двужильные в 2010 году

километрі үшін теңгемен

в тенге за км

	Қаңтар Январь	Ақпан Февраль	Наурыз Март	Сәуір Апрель	Мамыр Май	Маусым Июнь	
Қазақстан Республикасы	41 829	42 686	35 842	38 947	38 947	37 363	Республика Казахстан
Ақмола	25 000	25 000	25 000	Акмолинская
Атырау	55 000	55 000	Атырауская
Қарағанды	40 000	40 000	40 000	45 000	45 000	45 000	Карагандинская
Қызылорда	Кызылординская
Павлодар	66 989	80 302	80 302	80 385	80 385	67 155	Павлодарская
Астана қаласы	г.Астана
Алматы қаласы	30 000	30 000	30 000	30 000	30 000	30 000	г.Алматы

Жалғасы

Продолжение

	Шілде Июль	Тамыз Август	Қыркүйек Сентябрь	Қазан Октябрь	Қараша Ноябрь	Желтоқсан Декабрь	
Қазақстан Республикасы	37 746	31 807	32 457	33 096	31 497	31 342	Республика Казахстан
Ақмола	Акмолинская
Атырау	Атырауская
Қарағанды	42 000	42 000	42 000	42 000	Карагандинская
Қызылорда	45 000	45 000	45 000	45 000	Кызылординская
Павлодар	67 155	40 000	37 992	Павлодарская
Астана қаласы	...	28 475	30 005	31 508	31 508	31 508	г.Астана
Алматы қаласы	30 000	30 000	30 000	30 000	30 000	30 000	г.Алматы

7. Жүк көлігі қызметтері тарифтерінің серпіні Динамика тарифов на услуги грузового транспорта

7.1 Көліктің барлық түрлерімен жүк тасымалдау тарифтерінің индексі Индекс тарифов на перевозку грузов всеми видами транспорта

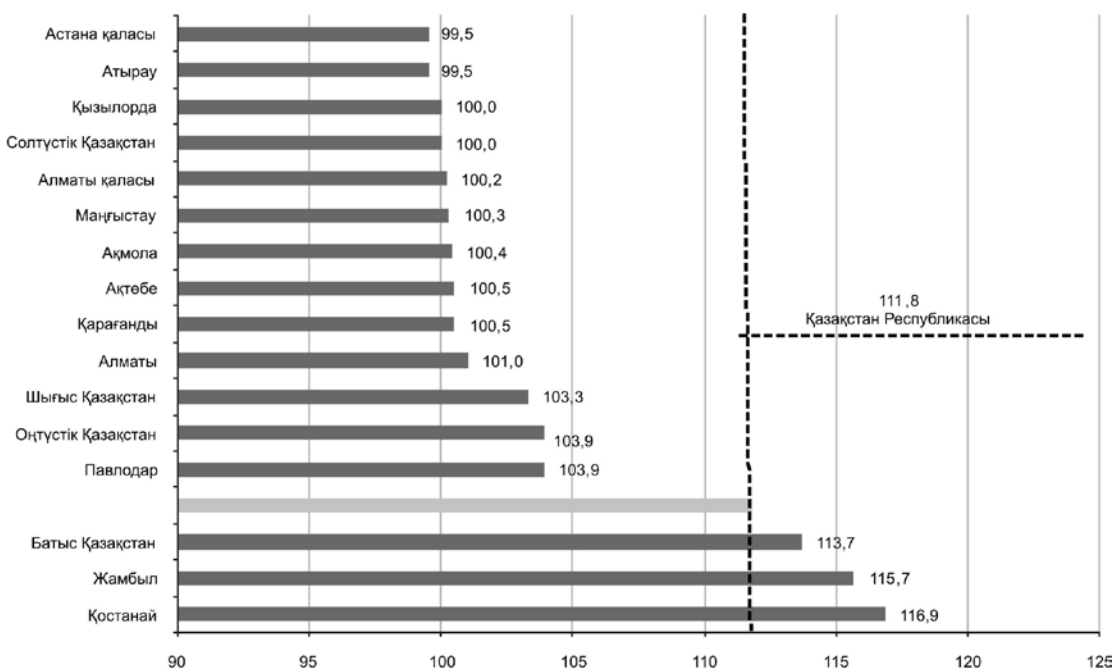
пайызбен в процентах

	2001	2002	2003	2004	2005	2006	2007	2008	2009	2010	
кезең соңына, өткен жылғы желтоқсанға на конец периода, к декабрю предыдущего года											
Қазақстан Республикасы	104,1	108,7	110,2	111,4	100,6	111,7	100,4	110,5	101,3	111,8	Республика Казахстан
Ақмола	112,7	104,8	99,6	101,8	101,1	111,2	110,0	100,5	96,7	100,4	Акмолинская
Ақтөбе	104,4	103,2	104,9	100,3	95,8	104,3	99,9	113,5	99,3	100,5	Актюбинская
Алматы	129,0	114,7	106,2	105,1	105,7	111,3	103,6	133,8	130,2	101,0	Алматинская
Атырау	109,0	102,8	95,2	97,7	102,2	100,2	106,4	100,2	110,1	99,5	Атырауская
Батыс Қазақстан	106,4	100,6	101,8	100,0	102,1	100,0	103,7	105,4	97,1	113,7	Западно-Казахстанская
Жамбыл	97,4	100,8	100,3	100,6	100,2	101,1	103,0	109,0	93,7	115,7	Жамбылская
Қарағанды	103,2	99,6	100,4	101,9	103,9	103,6	104,4	111,8	100,8	100,5	Қарагандинская
Қостанай	101,1	102,0	100,0	100,6	100,7	104,6	107,4	117,4	97,1	116,9	Қостанайская
Қызылорда	100,0	101,9	102,8	100,2	103,9	103,9	102,8	102,5	99,9	100,0	Қызылординская
Маңғыстау	101,8	101,9	94,8	97,7	100,0	100,0	111,1	107,3	102,7	100,3	Мангистауская
Оңтүстік Қазақстан	101,0	96,9	100,1	105,0	100,0	100,8	100,1	111,3	95,3	103,9	Южно-Казахстанская
Павлодар	99,9	100,1	181,6	100,0	100,2	101,0	100,1	100,6	100,1	103,9	Павлодарская
Солтүстік Қазақстан	89,7	100,1	116,8	100,6	122,1	108,7	102,6	152,0	102,6	100,0	Северо-Казахстанская
Шығыс Қазақстан	103,9	98,6	101,6	111,3	106,4	106,9	110,3	113,6	96,2	103,3	Восточно-Казахстанская
Астана қаласы	91,7	104,6	105,9	100,8	100,5	102,3	84,4	102,4	109,9	99,5	г. Астана
Алматы қаласы	101,9	106,3	100,6	100,7	106,5	101,7	99,6	100,9	101,1	100,2	г. Алматы
өткен жылға к предыдущему году											
Қазақстан Республикасы	106,5	108,9	112,6	104,9	108,1	110,4	100,9	108,9	103,7	111,8	Республика Казахстан
Ақмола	115,5	107,0	101,2	100,5	101,8	108,8	113,0	100,3	96,9	100,0	Акмолинская
Ақтөбе	117,3	104,7	105,0	101,0	98,9	100,7	100,3	112,4	101,1	99,7	Актюбинская
Алматы	114,9	126,8	107,9	106,6	104,8	110,1	106,7	126,5	137,6	104,2	Алматинская
Атырау	106,7	104,6	98,3	96,4	100,6	99,9	102,0	105,5	110,1	99,9	Атырауская
Батыс Қазақстан	104,5	102,8	101,8	100,3	100,5	101,6	101,1	104,3	100,7	110,2	Западно-Казахстанская
Жамбыл	99,0	99,1	100,1	100,5	100,4	100,3	102,5	109,3	94,6	110,1	Жамбылская
Қарағанды	107,6	100,6	99,9	100,7	103,7	103,7	104,3	111,8	102,9	99,3	Қарагандинская
Қостанай	102,6	101,6	100,8	100,3	100,5	101,8	109,2	108,9	108,2	104,7	Қостанайская
Қызылорда	100,0	100,7	102,0	101,9	101,9	104,9	102,1	104,2	100,5	99,9	Қызылординская
Маңғыстау	112,7	102,2	95,0	98,9	99,0	100,0	109,6	106,3	105,1	100,3	Мангистауская
Оңтүстік Қазақстан	100,8	97,5	100,0	103,6	101,3	100,8	99,8	107,0	98,8	103,2	Южно-Казахстанская
Павлодар	102,6	100,0	181,6	100,0	100,2	101,0	99,9	100,7	100,0	104,3	Павлодарская
Солтүстік Қазақстан	89,1	100,7	101,5	115,7	107,5	121,3	104,8	143,4	107,0	101,7	Северо-Казахстанская
Шығыс Қазақстан	105,7	101,0	99,9	105,7	111,8	106,2	108,7	115,4	98,8	102,5	Восточно-Казахстанская
Астана қаласы	101,4	101,1	106,7	102,4	100,9	102,1	91,8	93,5	108,4	101,8	г. Астана
Алматы қаласы	105,3	105,2	102,8	100,2	102,4	104,8	101,3	100,0	101,4	100,3	г. Алматы

2010 жылы көліктің барлық түрлерімен жүк тасымалдау тарифтерінің индексі Индекс тарифов на перевозку грузов всеми видами транспорта в 2010 году

кезең соңына, өткен жылғы желтоқсанға пайызбен

на конец периода, в процентах к декабрю предыдущего года



7.2 2010 жылы көліктің барлық түрлерімен жүк тасымалдау тарифтерінің индексі Индекс тарифов на перевозку грузов всеми видами транспорта в 2010 году

өткен айға пайызбен

в процентах к предыдущему месяцу

	Қаңтар Январь	Ақпан Февраль	Наурыз Март	Сәуір Апрель	Мамыр Май	Маусым Июнь	
Қазақстан Республикасы	111,7	100,0	100,0	100,0	100,0	100,0	Республика Казахстан
Ақмола	100,0	100,0	100,0	100,0	100,0	100,0	Акмолинская
Ақтөбе	100,1	100,0	100,6	100,0	100,0	100,0	Актюбинская
Алматы	101,0	102,1	100,0	99,5	100,0	100,7	Алматинская
Атырау	99,8	99,9	99,7	99,8	100,0	100,1	Атырауская
Батыс Қазақстан	106,2	101,1	100,0	100,0	99,8	100,0	Западно-Казахстанская
Жамбыл	100,0	100,0	104,5	100,0	104,2	104,1	Жамбылская
Қарағанды	100,2	100,8	98,5	99,9	100,0	100,0	Карагандинская
Қостанай	100,0	100,0	104,0	99,6	99,8	100,0	Костанайская
Қызылорда	100,0	100,0	100,0	100,0	100,0	100,0	Кызылординская
Маңғыстау	100,3	100,0	100,0	100,0	100,0	100,0	Мангистауская
Оңтүстік Қазақстан	100,0	99,9	100,0	100,0	104,0	100,0	Южно-Казахстанская
Павлодар	104,0	100,0	100,0	100,0	100,0	100,0	Павлодарская
Солтүстік Қазақстан	100,0	100,0	100,0	100,0	100,0	100,0	Северо-Казахстанская
Шығыс Қазақстан	102,0	100,5	100,3	100,4	100,1	100,0	Восточно-Казахстанская
Астана қаласы	99,8	99,8	99,5	100,3	100,0	100,0	г. Астана
Алматы қаласы	100,2	100,0	100,0	100,0	100,0	100,0	г. Алматы

Жалғасы

Продолжение

	Шілде Июль	Тамыз Август	Қыркүйек Сентябрь	Қазан Октябрь	Қараша Ноябрь	Желтоқсан Декабрь	
Қазақстан Республикасы	100,0	100,0	100,0	100,0	100,0	100,0	Республика Казахстан
Ақмола	100,0	100,0	100,0	100,0	100,0	100,4	Акмолинская
Ақтөбе	99,4	100,4	100,0	100,0	100,0	100,0	Актюбинская
Алматы	98,0	100,0	99,1	100,9	99,7	100,0	Алматинская
Атырау	100,3	100,0	99,8	100,2	100,0	99,9	Атырауская
Батыс Қазақстан	106,1	100,0	100,0	100,0	100,0	100,0	Западно-Казахстанская
Жамбыл	100,0	100,0	100,0	102,1	100,0	100,0	Жамбылская
Қарағанды	100,0	100,0	100,0	101,0	100,0	100,0	Карагандинская
Қостанай	100,1	100,0	108,7	100,5	103,5	100,0	Костанайская
Қызылорда	100,0	100,0	100,0	100,0	100,0	100,0	Кызылординская
Маңғыстау	100,0	100,0	100,0	100,0	100,0	100,0	Мангистауская
Оңтүстік Қазақстан	100,0	100,0	100,0	100,0	100,0	100,0	Южно-Казахстанская
Павлодар	100,0	99,9	100,0	100,0	100,0	100,0	Павлодарская
Солтүстік Қазақстан	100,0	100,0	100,0	100,0	100,0	100,0	Северо-Казахстанская
Шығыс Қазақстан	100,0	100,0	100,0	100,0	100,0	100,0	Восточно-Казахстанская
Астана қаласы	100,0	100,0	100,0	100,0	100,0	100,0	г. Астана
Алматы қаласы	100,0	100,0	100,0	100,0	100,0	100,0	г. Алматы

7.3 Автомобиль көлігімен жүк тасымалдау тарифтерінің индексі Индекс тарифов на перевозку грузов автомобильным транспортом

пайызбен

в процентах

	2001	2002	2003	2004	2005	2006	2007	2008	2009	2010	
	кезең соңына, өткен жылғы желтоқсанға на конец периода, к декабрю предыдущего года										
Қазақстан Республикасы	102,0	103,0	103,4	101,7	104,1	104,8	105,3	109,7	103,2	102,1	Республика Казахстан
Ақмола	112,7	104,8	99,5	101,7	101,1	111,2	110,1	100,3	96,6	100,4	Акмолинская
Ақтөбе	110,0	98,7	107,3	100,0	95,8	104,3	99,9	113,5	99,3	100,5	Актюбинская
Алматы	129,0	114,7	106,2	105,1	105,7	111,3	103,6	133,8	130,2	101,0	Алматинская
Атырау	110,9	103,1	100,0	100,0	101,8	100,0	100,0	102,3	107,5	102,3	Атырауская
Батыс Қазақстан	106,9	100,6	102,0	100,0	102,4	100,0	104,0	105,9	96,9	107,6	Западно-Казахстанская
Жамбыл	97,4	100,8	100,6	100,6	100,3	101,5	103,0	109,0	93,7	115,7	Жамбылская
Қарағанды	103,2	99,6	100,4	101,9	103,9	103,6	104,4	111,9	100,8	100,5	Карагандинская
Қостанай	101,1	101,7	100,0	100,6	100,7	104,6	107,4	117,4	97,1	116,9	Костанайская
Қызылорда	100,0	101,9	102,8	100,4	103,9	103,9	102,8	102,5	99,9	100,0	Кызылординская
Маңғыстау	100,0	103,0	104,6	97,6	100,0	100,0	111,1	107,3	102,7	100,3	Мангистауская
Оңтүстік Қазақстан	100,0	100,0	100,0	100,0	100,0	101,4	100,1	113,2	95,0	104,1	Южно-Казахстанская
Павлодар	96,3	101,9	101,6	100,3	106,8	127,4	110,3	105,9	107,4	99,5	Павлодарская
Солтүстік Қазақстан	89,7	100,1	116,8	100,6	122,1	108,7	102,6	152,0	102,6	100,0	Северо-Казахстанская
Шығыс Қазақстан	103,7	97,8	102,0	111,6	105,9	106,8	110,3	112,9	96,2	103,3	Восточно-Казахстанская
Астана қаласы	91,6	104,6	106,7	101,2	102,0	108,6	103,8	110,5	100,2	98,5	г. Астана
Алматы қаласы	98,8	106,5	105,1	102,3	114,1	103,8	107,7	109,6	106,1	100,7	г. Алматы

	2001	2002	2003	2004	2005	2006	2007	2008	2009	2010	
өткен жылға к предыдущему году											
Қазақстан Республикасы	105,4	103,0	102,3	103,2	102,9	105,7	104,8	109,2	105,3	101,8	Республика Казахстан
Ақмола	115,5	107,0	101,2	100,4	101,7	108,8	113,0	100,2	96,8	100,0	Ақмолинская
Ақтөбе	103,8	105,4	102,5	103,8	98,8	100,7	100,3	112,4	101,1	99,7	Актюбинская
Алматы	114,9	126,8	107,9	106,6	104,8	110,1	106,7	126,5	137,6	104,2	Алматинская
Атырау	107,3	105,2	101,3	100,0	100,4	101,3	100,0	100,2	108,3	102,2	Атырауская
Батыс Қазақстан	104,8	103,1	102,1	100,3	100,6	101,8	101,2	104,8	100,9	107,4	Западно-Казахстанская
Жамбыл	99,0	99,1	100,2	100,8	100,5	100,4	102,8	109,3	94,6	110,1	Жамбылская
Қарағанды	107,6	100,6	99,9	100,7	103,8	103,7	104,3	111,9	102,9	99,3	Қарагандинская
Қостанай	102,6	101,3	100,7	100,3	100,5	101,8	109,2	108,9	108,2	104,7	Қостанайская
Қызылорда	100,0	100,7	102,0	101,8	102,0	104,9	102,1	104,2	100,5	99,9	Қызылординская
Маңғыстау	101,2	102,1	101,8	102,1	99,0	100,0	109,6	106,3	105,1	100,3	Мангистауская
Оңтүстік Қазақстан	100,0	100,0	100,0	100,0	100,0	101,3	99,8	108,2	99,2	103,4	Южно-Казахстанская
Павлодар	111,6	99,5	100,7	101,6	104,2	130,6	107,7	106,9	106,4	102,1	Павлодарская
Солтүстік Қазақстан	89,1	100,7	101,5	115,7	107,5	121,3	104,8	143,4	107,0	101,7	Северо-Казахстанская
Шығыс Қазақстан	105,4	100,5	99,7	106,1	111,8	105,8	108,6	115,1	98,4	102,5	Восточно-Казахстанская
Астана қаласы	101,4	101,0	107,1	103,0	102,4	107,8	104,8	106,6	103,7	98,8	г. Астана
Алматы қаласы	107,4	102,1	104,1	105,5	105,5	110,1	105,9	111,4	108,6	101,0	г. Алматы

7.4 2010 жылы автомобиль көлігімен жүк тасымалдау тарифтерінің индексі
Индекс тарифов на перевозку грузов автомобильным транспортом в 2010 году

өткен айға пайызбен

в процентах к предыдущему месяцу

	Қаңтар Январь	Ақпан Февраль	Наурыз Март	Сәуір Апрель	Мамыр Май	Маусым Июнь	
Қазақстан Республикасы	100,8	100,4	100,1	100,0	100,2	100,1	Республика Казахстан
Ақмола	100,0	100,0	100,0	100,0	100,0	100,0	Ақмолинская
Ақтөбе	100,1	100,0	100,6	100,0	100,0	100,0	Актюбинская
Алматы	101,0	102,1	100,0	99,5	100,0	100,7	Алматинская
Атырау	100,0	100,0	100,0	100,0	100,2	100,0	Атырауская
Батыс Қазақстан	106,6	101,2	100,0	100,0	99,8	100,0	Западно-Казахстанская
Жамбыл	100,0	100,0	104,5	100,0	104,2	104,1	Жамбылская
Қарағанды	100,2	100,8	98,5	99,9	100,0	100,0	Қарагандинская
Қостанай	100,0	100,0	104,0	99,6	99,8	100,0	Қостанайская
Қызылорда	100,0	100,0	100,0	100,0	100,0	100,0	Қызылординская
Маңғыстау	100,3	100,0	100,0	100,0	100,0	100,0	Мангистауская
Оңтүстік Қазақстан	100,0	99,9	100,0	100,0	104,2	100,0	Южно-Казахстанская
Павлодар	99,9	100,1	100,0	100,0	100,0	100,0	Павлодарская
Солтүстік Қазақстан	100,0	100,0	100,0	100,0	100,0	100,0	Северо-Казахстанская
Шығыс Қазақстан	102,1	100,5	100,3	100,4	100,0	100,0	Восточно-Казахстанская
Астана қаласы	99,4	99,6	98,7	100,8	100,0	100,0	г. Астана
Алматы қаласы	100,7	100,0	100,0	100,0	100,0	100,0	г. Алматы

Жалғасы

Продолжение

	Шілде Июль	Тамыз Август	Қыркүйек Сентябрь	Қазан Октябрь	Қараша Ноябрь	Желтоқсан Декабрь	
Қазақстан Республикасы	99,8	100,0	100,3	100,3	100,1	100,0	Республика Казахстан
Ақмола	100,0	100,0	100,0	100,0	100,0	100,4	Ақмолинская
Ақтөбе	99,4	100,4	100,0	100,0	100,0	100,0	Актюбинская
Алматы	98,0	100,0	99,1	100,9	99,7	100,0	Алматинская
Атырау	100,2	100,3	100,5	100,6	100,1	100,3	Атырауская
Батыс Қазақстан	100,0	100,0	100,0	100,0	100,0	100,0	Западно-Казахстанская
Жамбыл	100,0	100,0	100,0	102,1	100,0	100,0	Жамбылская
Қарағанды	100,0	100,0	100,0	101,0	100,0	100,0	Қарагандинская
Қостанай	100,1	100,0	108,7	100,5	103,5	100,0	Қостанайская
Қызылорда	100,0	100,0	100,0	100,0	100,0	100,0	Қызылординская
Маңғыстау	100,0	100,0	100,0	100,0	100,0	100,0	Мангистауская
Оңтүстік Қазақстан	100,0	100,0	100,0	100,0	100,0	100,0	Южно-Казахстанская
Павлодар	100,0	99,3	100,0	100,0	100,0	100,1	Павлодарская
Солтүстік Қазақстан	100,0	100,0	100,0	100,0	100,0	100,0	Северо-Казахстанская
Шығыс Қазақстан	100,0	100,0	100,0	100,0	100,0	100,0	Восточно-Казахстанская
Астана қаласы	100,0	100,0	100,0	100,0	100,0	100,0	г. Астана
Алматы қаласы	100,0	100,0	100,0	100,0	100,0	100,0	г. Алматы

7.5 Әуе көлігімен жүк тасымалдау тарифтерінің индексі
Индекс тарифов на перевозку грузов воздушным транспортом

пайызбен

в процентах

	2001	2002	2003	2004	2005	2006	2007	2008	2009	2010	
кезең соңына, өткен жылғы желтоқсанға на конец периода, к декабрю предыдущего года											
Қазақстан Республикасы	103,6	106,1	98,7	100,3	100,0	100,1	82,9	99,8	108,0	100,0	Республика Казахстан
Ақмола	109,9	114,7	110,0	116,2	107,0	106,5	100,0	124,0	100,0	...	Ақмолинская
Ақтөбе	103,6	121,8	101,9	100,0	100,0	Актюбинская
Атырау	101,8	101,8	100,4	101,8	100,0	101,0	100,0	100,1	100,1	100,0	Атырауская
Жамбыл	100,0	100,0	Жамбылская
Қарағанды	103,3	104,8	100,0	100,0	100,7	124,1	100,0	103,0	100,0	100,0	Қарагандинская
Қостанай	106,1	121,9	100,0	Қостанайская
Маңғыстау	103,6	109,2	101,6	100,0	Мангистауская
Оңтүстік Қазақстан	103,6	88,2	101,8	122,3	100,0	100,0	100,2	100,0	100,0	100,0	Южно-Казахстанская
Павлодар	113,6	99,7	103,3	Павлодарская
Шығыс Қазақстан	114,4	131,3	100,5	104,9	114,3	112,5	111,1	115,0	95,7	103,2	Восточно-Казахстанская
Астана қаласы	103,6	107,9	102,2	100,0	100,0	100,0	77,6	99,6	115,6	100,0	г. Астана
Алматы қаласы	103,6	106,2	98,3	100,0	100,0	100,0	92,2	100,0	100,0	100,0	г. Алматы
өткен жылға к предыдущему году											
Қазақстан Республикасы	104,0	106,8	102,0	98,2	100,1	100,0	92,2	89,8	106,0	101,9	Республика Казахстан
Ақмола	114,2	115,2	107,0	109,4	109,3	107,5	105,4	112,3	110,4	...	Ақмолинская
Ақтөбе	104,0	121,8	103,4	100,5	100,0	Актюбинская
Атырау	103,9	102,2	101,0	100,2	101,6	100,3	100,7	100,0	100,1	100,0	Атырауская
Жамбыл	100,1	100,0	Жамбылская
Қарағанды	104,2	104,6	101,9	100,0	100,2	114,7	108,8	101,5	101,5	100,0	Қарагандинская
Қостанай	104,9	122,0	102,8	Қостанайская
Маңғыстау	103,2	109,5	103,1	100,1	Мангистауская
Оңтүстік Қазақстан	103,0	90,3	101,3	116,2	105,2	100,0	100,2	100,0	100,0	100,0	Южно-Казахстанская
Павлодар	120,6	106,3	98,2	Павлодарская
Шығыс Қазақстан	115,9	122,0	109,5	105,3	114,3	102,1	116,3	113,6	103,5	98,8	Восточно-Казахстанская
Астана қаласы	103,2	108,0	103,4	100,2	100,0	100,0	87,2	88,6	111,7	103,5	г. Астана
Алматы қаласы	103,9	106,9	102,1	97,5	100,0	100,0	101,3	91,0	100,0	100,0	г. Алматы

7.6 2010 жылы әуе көлігімен жүк тасымалдау тарифтерінің индексі
Индекс тарифов на перевозку грузов воздушным транспортом в 2010 году

өткен айға пайызбен

в процентах к предыдущему месяцу

	Қаңтар Январь	Ақпан Февраль	Наурыз Март	Сәуір Апрель	Мамыр Май	Маусым Июнь	
Қазақстан Республикасы	100,0	100,0	100,0	100,0	100,0	100,0	Республика Казахстан
Атырау	100,0	100,0	100,0	100,0	100,0	100,0	Атырауская
Қарағанды	100,0	100,0	100,0	100,0	100,0	100,0	Қарагандинская
Оңтүстік Қазақстан	100,0	100,0	100,0	100,0	100,0	100,0	Южно-Казахстанская
Шығыс Қазақстан	100,0	100,0	100,0	100,0	100,0	100,0	Восточно-Казахстанская
Астана қаласы	100,0	100,0	100,0	100,0	100,0	100,0	г. Астана
Алматы қаласы	100,0	100,0	100,0	100,0	100,0	100,0	г. Алматы

Жалғасы

Продолжение

	Шілде Июль	Тамыз Август	Қыркүйек Сентябрь	Қазан Октябрь	Қараша Ноябрь	Желтоқсан Декабрь	
Қазақстан Республикасы	100,0	100,0	100,0	100,0	100,0	100,0	Республика Казахстан
Атырау	100,0	100,0	100,0	100,0	100,0	100,0	Атырауская
Қарағанды	100,0	100,0	100,0	100,0	100,0	100,0	Қарагандинская
Оңтүстік Қазақстан	100,0	100,0	100,0	100,0	100,0	100,0	Южно-Казахстанская
Шығыс Қазақстан	100,0	100,0	100,0	100,0	100,0	103,2	Восточно-Казахстанская
Астана қаласы	100,0	100,0	100,0	100,0	100,0	100,0	г. Астана
Алматы қаласы	100,0	100,0	100,0	100,0	100,0	100,0	г. Алматы

7.7 Магистральдық құбырмен жүк тасымалдау тарифтерінің индексі
Индекс тарифов на транспортировку грузов по магистральному трубопроводу

пайызбен

в процентах

	2001	2002	2003	2004	2005	2006	2007	2008	2009	2010	
кезең соңына, өткен жылғы желтоқсанға на конец периода, к декабрю предыдущего года											
Қазақстан Республикасы	93,0	100,9	106,0	99,1	101,1	101,3	102,9	99,7	103,8	100,1	Республика Казахстан
Ақтөбе	103,6	103,7	104,5	100,4	Актюбинская
Атырау	97,7	102,2	100,2	106,6	100,2	110,1	99,5	Атырауская
Маңғыстау	101,8	101,9	94,3	Мангистауская
Павлодар	100,0	100,0	183,8	100,0	100,0	100,0	99,1	100,0	99,1	104,6	Павлодарская
Алматы қаласы	99,1	99,1	99,1	100,0	г. Алматы
өткен жылға к предыдущему году											
Қазақстан Республикасы	96,4	104,1	106,4	99,3	100,4	100,0	101,6	102,4	103,8	100,3	Республика Казахстан
Ақтөбе	118,2	104,5	105,3	100,6	Актюбинская
Атырау	96,2	100,6	99,8	102,0	105,6	110,1	99,9	Атырауская
Маңғыстау	112,9	102,2	94,7	Мангистауская
Павлодар	102,2	100,0	183,8	100,0	100,0	100,0	99,1	100,0	99,1	104,6	Павлодарская
Алматы қаласы	122,6	99,1	99,1	100,0	г. Алматы

7.8 2010 жылы магистральдық құбырмен жүк тасымалдау тарифтерінің индексі
Индекс тарифов на транспортировку грузов по магистральному трубопроводу в 2010 году

өткен айға пайызбен

в процентах к предыдущему месяцу

	Қаңтар Январь	Ақпан Февраль	Наурыз Март	Сәуір Апрель	Мамыр Май	Маусым Июнь	
Қазақстан Республикасы	100,3	100,0	99,9	99,9	100,0	100,1	Республика Казахстан
Атырау	99,8	99,9	99,7	99,8	100,0	100,1	Атырауская
Павлодар	104,6	100,0	100,0	100,0	100,0	100,0	Павлодарская
Алматы қаласы	100,0	100,0	100,0	100,0	100,0	100,0	г. Алматы

Жалғасы

Продолжение

	Шілде Июль	Тамыз Август	Қыркүйек Сентябрь	Қазан Октябрь	Қараша Ноябрь	Желтоқсан Декабрь	
Қазақстан Республикасы	100,1	100,0	99,9	100,1	100,0	100,0	Республика Казахстан
Атырау	100,3	100,0	99,8	100,2	100,0	99,9	Атырауская
Павлодар	100,0	100,0	100,0	100,0	100,0	100,0	Павлодарская
Алматы қаласы	100,0	100,0	100,0	100,0	100,0	100,0	г. Алматы

7.9 Қатынастар бойынша автомобиль көлігімен жүк тасымалдау тарифтерінің индексі
Индекс тарифов на перевозку грузов автомобильным транспортом по сообщениям

кезең соңына, өткен жылғы желтоқсанға пайызбен

на конец периода, в процентах к декабрю предыдущего года

	2001	2002	2003	2004	2005	2006	2007	2008	2009	2010	
ТМД-дан тыс елдерге в страны вне СНГ											
Қазақстан Республикасы	97,4	115,1	110,2	103,8	108,4	105,5	101,6	101,2	137,1	100,3	Республика Казахстан
Ақтөбе	107,3	100,0	100,0	100,0	93,9	96,0	100,0	101,9	Актюбинская
Алматы	129,0	114,7	106,2	105,1	105,6	111,3	164,3	101,5	Алматинская
Атырау	100,0	100,0	100,0	100,0	86,5	101,2	Атырауская
Қарағанды	97,4	100,0	100,0	97,3	100,0	100,0	100,0	107,2	100,0	99,0	Қарағандинская
Қостанай	100,0	Қостанайская
Қызылорда	100,3	Қызылординская
Павлодар	100,0	100,0	123,1	97,9	Павлодарская
Солтүстік Қазақстан	100,2	100,0	100,0	100,0	Северо-Казахстанская
Шығыс Қазақстан	100,0	Восточно-Казахстанская
Астана қаласы	106,7	101,2	115,9	100,0	100,0	100,0	112,6	100,0	г. Астана
Алматы қаласы	96,5	115,8	113,2	105,0	112,9	106,1	103,0	100,5	102,0	100,0	г. Алматы

Жалғасы

Продолжение

	2001	2002	2003	2004	2005	2006	2007	2008	2009	2010	
ТМД елдеріне в страны СНГ											
Қазақстан Республикасы	99,2	100,8	102,2	103,0	103,6	109,0	103,0	111,8	96,9	101,7	Республика Казахстан
Ақмола	114,9	95,3	100,3	100,0	100,0	111,2	Ақмолинская
Ақтөбе	100,0	100,0	106,7	100,0	100,0	106,3	99,7	107,4	98,1	99,1	Актюбинская
Алматы	129,0	114,7	106,2	105,1	105,6	111,3	131,0	94,0	Алматинская
Атырау	110,9	106,6	100,0	100,0	100,0	100,0	100,0	Атырауская
Батыс Қазақстан	105,7	100,6	100,0	100,0	100,0	100,0	110,0	102,8	94,0	107,8	Западно-Казахстанская
Жамбыл	97,3	100,8	Жамбылская
Қарағанды	99,2	100,0	100,0	103,4	100,1	100,0	100,0	119,1	87,2	102,4	Карагандинская
Қостанай	100,0	100,0	100,0	...	100,0	113,1	102,1	148,2	72,6	115,7	Костанайская
Қызылорда	100,3	Кызылординская
Маңғыстау	100,0	103,0	Мангистауская
Павлодар	96,3	100,0	100,0	106,7	105,7	145,0	100,0	100,3	103,0	98,9	Павлодарская
Солтүстік Қазақстан	100,0	130,3	117,2	104,8	118,2	100,0	100,0	Северо-Казахстанская
Шығыс Қазақстан	117,8	105,1	100,0	108,1	101,9	105,6	106,7	93,1	100,0	100,0	Восточно-Казахстанская
Астана қаласы	93,3	100,0	108,0	101,2	101,1	100,0	100,0	100,0	102,0	100,0	г. Астана
Алматы қаласы	98,1	101,3	100,3	100,0	108,3	109,9	101,6	140,9	87,4	100,0	г. Алматы

**республика ішінде
внутри республики**

Қазақстан Республикасы	101,0	99,0	103,2	100,5	102,2	105,8	104,5	106,7	100,8	102,6	Республика Казахстан
Ақмола	111,8	101,9	99,5	100,0	101,2	117,8	115,0	100,4	94,0	100,0	Ақмолинская
Ақтөбе	110,0	98,7	107,3	100,0	94,3	104,4	100,0	113,3	98,9	102,0	Актюбинская
Алматы	129,0	83,0	112,3	104,2	108,0	111,1	103,9	136,2	95,2	103,4	Алматинская
Атырау	111,1	103,0	100,0	100,0	100,0	100,0	100,0	100,0	116,0	104,6	Атырауская
Батыс Қазақстан	106,9	100,6	100,0	100,0	100,0	100,0	102,9	102,9	95,9	104,4	Западно-Казахстанская
Жамбыл	100,0	100,8	100,0	100,0	100,0	100,0	100,0	104,8	93,8	120,0	Жамбылская
Қарағанды	99,0	96,6	102,1	101,3	103,8	100,0	109,1	96,2	99,4	100,6	Карагандинская
Қостанай	101,8	101,7	100,0	100,8	100,8	103,4	102,0	107,6	98,6	117,7	Костанайская
Қызылорда	100,0	102,3	102,9	101,3	100,4	107,7	102,7	102,0	100,0	...	Кызылординская
Маңғыстау	100,0	115,9	104,0	97,5	100,0	100,0	111,2	107,0	102,3	100,0	Мангистауская
Оңтүстік Қазақстан	100,0	100,0	100,0	100,0	100,0	100,0	104,7	125,2	94,3	102,5	Южно-Казахстанская
Павлодар	96,3	100,0	100,0	100,0	100,8	140,2	100,6	100,8	102,5	101,0	Павлодарская
Солтүстік Қазақстан	88,4	100,0	118,6	100,0	125,5	107,2	101,5	154,3	106,5	100,0	Северо-Казахстанская
Шығыс Қазақстан	99,8	100,0	101,6	113,9	104,0	104,6	103,7	105,2	100,0	100,0	Восточно-Казахстанская
Астана қаласы	100,0	100,0	100,0	101,2	100,0	108,6	100,0	100,0	99,7	100,2	г. Астана
Алматы қаласы	100,2	100,0	100,0	100,0	123,7	102,6	102,1	101,0	137,5	103,7	г. Алматы

**7.10 2010 жылы қатынастар бойынша автомобиль көлігімен жүк тасымалдау тарифтерінің индексі
Индекс тарифов на перевозку грузов автомобильным транспортом по сообщениям
в 2010 году**

өткен айға пайызбен

в процентах к предыдущему месяцу

	Қаңтар Январь	Ақпан Февраль	Наурыз Март	Сәуір Апрель	Мамыр Май	Маусым Июнь	
ТМД-дан тыс елдерге в страны вне СНГ							
Қазақстан Республикасы	101,6	102,4	100,0	99,9	100,0	100,0	Республика Казахстан
Ақтөбе	101,9	100,0	100,0	100,0	100,0	100,0	Актюбинская
Алматы	103,2	104,8	100,0	100,0	100,0	100,0	Алматинская
Атырау	100,0	100,0	100,0	100,0	100,5	99,5	Атырауская
Қарағанды	100,0	100,0	100,0	99,0	100,0	99,9	Карагандинская
Павлодар	99,8	100,0	100,0	99,7	100,0	100,0	Павлодарская
Солтүстік Қазақстан	100,0	100,0	100,0	100,0	100,0	100,0	Северо-Казахстанская
Астана қаласы	100,0	100,0	100,0	100,0	100,0	100,0	г. Астана
Алматы қаласы	100,0	100,0	100,0	100,0	100,0	100,0	г. Алматы

	Қаңтар Январь	Ақпан Февраль	Наурыз Март	Сәуір Апрель	Мамыр Май	Маусым Июнь	
ТМД елдеріне в страны СНГ							
Қазақстан Республикасы	100,0	100,2	100,0	100,1	99,9	100,0	Республика Казахстан
Ақтөбе	100,0	100,0	100,0	100,0	100,0	100,0	Актюбинская
Алматы	96,8	100,0	100,0	102,9	100,0	100,0	Алматинская
Атырау	100,0	100,0	100,0	100,0	100,0	100,0	Атырауская
Батыс Қазақстан	105,5	102,2	100,0	100,0	100,0	100,0	Западно-Казахстанская
Қарағанды	100,0	100,2	100,0	100,0	100,0	102,2	Карагандинская
Қостанай	100,0	100,0	100,0	98,2	99,3	100,0	Костанайская
Павлодар	100,0	100,5	100,0	100,0	100,0	100,0	Павлодарская
Солтүстік Қазақстан	100,0	100,0	100,0	100,0	100,0	100,0	Северо-Казахстанская
Шығыс Қазақстан	100,0	100,0	100,0	100,0	100,0	100,0	Восточно-Казахстанская
Астана қаласы	100,0	100,0	100,0	100,0	100,0	100,0	г. Астана
Алматы қаласы	100,0	100,0	100,0	100,0	100,0	100,0	г. Алматы
республика ішінде внутри республики							
Қазақстан Республикасы	100,3	100,1	100,2	99,8	100,3	100,2	Республика Казахстан
Ақмола	100,0	100,0	100,0	100,0	100,0	100,0	Ақмолинская
Ақтөбе	100,0	100,0	101,0	100,0	100,0	100,0	Актюбинская
Алматы	100,0	100,0	100,0	97,3	100,0	102,6	Алматинская
Атырау	100,0	100,0	100,0	100,0	100,5	100,0	Атырауская
Батыс Қазақстан	103,0	101,9	100,0	100,0	99,4	100,0	Западно-Казахстанская
Жамбыл	100,0	100,0	106,7	100,0	106,3	105,9	Жамбылская
Қарағанды	100,0	100,6	100,0	100,0	100,0	100,0	Карагандинская
Қостанай	100,0	100,0	100,0	100,0	100,0	100,0	Костанайская
Маңғыстау	100,0	100,0	100,0	100,0	100,0	100,0	Мангистауская
Оңтүстік Қазақстан	100,0	99,9	100,0	100,0	102,7	100,0	Южно-Казахстанская
Павлодар	100,0	100,0	100,0	100,4	100,0	100,0	Павлодарская
Солтүстік Қазақстан	100,0	100,0	100,0	100,0	100,0	100,0	Северо-Казахстанская
Шығыс Қазақстан	100,0	100,0	100,0	100,0	100,0	100,0	Восточно-Казахстанская
Астана қаласы	100,1	100,0	100,1	100,0	100,0	100,0	г. Астана
Алматы қаласы	103,7	100,0	100,0	100,0	100,0	100,0	г. Алматы

	Шілде Июль	Тамыз Август	Қыркүйек Сентябрь	Қазан Октябрь	Қараша Ноябрь	Желтоқсан Декабрь	
ТМД-дан тыс елдерге в страны вне СНГ							
Қазақстан Республикасы	98,0	99,7	98,8	100,0	100,0	100,0	Республика Казахстан
Ақтөбе	100,0	100,0	100,0	100,0	100,0	100,0	Актюбинская
Алматы	96,2	100,0	97,6	100,0	100,0	100,0	Алматинская
Атырау	100,2	99,3	101,8	99,7	99,8	100,5	Атырауская
Қарағанды	100,1	100,0	100,0	100,0	100,0	100,0	Карагандинская
Павлодар	100,0	98,4	100,0	100,0	100,0	100,0	Павлодарская
Солтүстік Қазақстан	100,0	100,0	100,0	100,0	100,0	100,0	Северо-Казахстанская
Астана қаласы	100,0	100,0	100,0	100,0	100,0	100,0	г. Астана
Алматы қаласы	100,0	100,0	100,0	100,0	100,0	100,0	г. Алматы
ТМД елдеріне в страны СНГ							
Қазақстан Республикасы	99,5	100,0	99,7	100,3	102,1	100,0	Республика Казахстан
Ақтөбе	98,2	100,8	100,0	100,0	100,0	100,0	Актюбинская
Алматы	97,2	100,0	97,1	100,0	100,0	100,0	Алматинская
Атырау	100,0	100,0	100,0	100,0	100,0	100,0	Атырауская
Батыс Қазақстан	100,0	100,0	100,0	100,0	100,0	100,0	Западно-Казахстанская
Қарағанды	100,0	100,0	100,0	100,0	100,0	100,0	Карагандинская
Қостанай	100,2	100,0	100,0	102,4	115,6	100,0	Костанайская
Павлодар	100,0	98,5	100,0	100,0	100,0	100,0	Павлодарская
Солтүстік Қазақстан	100,0	100,0	100,0	100,0	100,0	100,0	Северо-Казахстанская
Шығыс Қазақстан	100,0	100,0	100,0	100,0	100,0	100,0	Восточно-Казахстанская
Астана қаласы	100,0	100,0	100,0	100,0	100,0	100,0	г. Астана
Алматы қаласы	100,0	100,0	100,0	100,0	100,0	100,0	г. Алматы

	Шілде Июль	Тамыз Август	Қыркүйек Сентябрь	Қазан Октябрь	Қараша Ноябрь	Желтоқсан Декабрь	
республика ішінде внутри республики							
Қазақстан Республикасы	100,1	100,1	101,2	100,3	99,9	100,0	Республика Казахстан
Ақмола	100,0	100,0	100,0	100,0	100,0	100,0	Ақмолинская
Ақтөбе	100,5	100,5	100,0	100,0	100,0	100,0	Актюбинская
Алматы	100,0	100,0	101,7	103,1	98,8	100,0	Алматинская
Атырау	100,5	100,7	101,0	101,2	100,2	100,5	Атырауская
Батыс Қазақстан	100,0	100,0	100,0	100,0	100,0	100,0	Западно-Казахстанская
Жамбыл	100,0	100,0	100,0	100,0	100,0	100,0	Жамбылская
Қарағанды	100,0	100,0	100,0	100,0	100,0	100,0	Қарағандинская
Қостанай	100,0	100,0	117,7	100,0	100,0	100,0	Қостанайская
Маңғыстау	100,0	100,0	100,0	100,0	100,0	100,0	Мангистауская
Оңтүстік Қазақстан	100,0	100,0	100,0	100,0	100,0	100,0	Южно-Казахстанская
Павлодар	100,0	99,5	100,0	100,0	100,3	100,8	Павлодарская
Солтүстік Қазақстан	100,0	100,0	100,0	100,0	100,0	100,0	Северо-Казахстанская
Шығыс Қазақстан	100,0	100,0	100,0	100,0	100,0	100,0	Восточно-Казахстанская
Астана қаласы	100,0	100,0	100,0	100,0	100,0	100,0	г. Астана
Алматы қаласы	100,0	100,0	100,0	100,0	100,0	100,0	г. Алматы

**7.11 Қатынастар бойынша әуе көлігімен жүк тасымалдау тарифтерінің индексі
Индекс тарифов на перевозку грузов воздушным транспортом по сообщениям**

кезең соңына, өткен жылғы желтоқсанға пайызбен

на конец периода, в процентах к декабрю предыдущего года

	2001	2002	2003	2004	2005	2006	2007	2008	2009	2010	
ТМД-дан тыс елдерге в страны вне СНГ											
Қазақстан Республикасы	103,6	105,4	97,8	100,0	100,0	100,0	82,9	100,0	106,7	100,0	Республика Казахстан
Ақтөбе	100,0	Актюбинская
Атырау	103,7	103,7	100,5	103,7	100,0	100,0	100,0	100,0	100,0	100,0	Атырауская
Жамбыл	100,0	100,3	100,0	100,0	Жамбылская
Қарағанды	103,6	104,9	100,0	100,0	Қарағандинская
Шығыс Қазақстан	104,1	Восточно-Казахстанская
Астана қаласы	123,9	100,0	100,0	100,0	76,5	100,0	115,2	100,0	г. Астана
Алматы қаласы	103,6	105,4	97,6	100,0	100,0	100,0	92,2	100,0	100,0	100,0	г. Алматы
ТМД елдеріне в страны СНГ											
Қазақстан Республикасы	103,6	111,3	97,1	101,6	100,0	100,0	87,3	94,2	108,6	100,0	Республика Казахстан
Ақтөбе	103,6	121,8	Актюбинская
Атырау	103,7	103,7	100,5	103,5	100,0	100,0	100,0	100,0	100,0	100,0	Атырауская
Қарағанды	103,6	104,8	100,0	Қарағандинская
Қостанай	103,6	104,2	100,0	Қостанайская
Оңтүстік Қазақстан	103,6	103,7	100,0	148,5	100,0	100,0	101,4	100,0	100,0	100,0	Южно-Казахстанская
Павлодар	113,6	99,7	103,3	Павлодарская
Шығыс Қазақстан	100,0	100,0	Восточно-Казахстанская
Астана қаласы	103,6	104,3	100,3	100,0	100,0	100,0	86,5	93,9	115,1	100,0	г. Астана
Алматы қаласы	103,6	111,7	96,2	100,0	100,0	100,0	г. Алматы
республика ішінде внутри республики											
Қазақстан Республикасы	103,6	102,5	104,7	102,0	100,2	100,4	81,5	100,5	114,4	100,0	Республика Казахстан
Ақмола	109,9	114,7	110,0	116,2	107,0	106,5	100,0	124,0	100,0	...	Ақмолинская
Ақтөбе	103,6	121,8	101,9	100,0	100,0	Актюбинская
Атырау	100,0	100,0	100,0	100,0	100,0	130,8	98,7	112,7	102,2	100,5	Атырауская
Қарағанды	100,9	103,7	100,0	100,0	100,7	124,1	100,0	103,0	100,0	100,0	Қарағандинская
Қостанай	108,1	136,2	100,0	Қостанайская
Маңғыстау	103,6	109,2	101,6	100,0	Мангистауская
Оңтүстік Қазақстан	103,6	77,1	103,1	116,3	100,0	100,0	100,0	100,0	100,0	100,0	Южно-Казахстанская
Павлодар	113,6	99,7	103,3	Павлодарская
Шығыс Қазақстан	114,4	131,3	100,0	106,2	114,3	112,5	111,1	115,0	95,7	103,2	Восточно-Казахстанская
Астана қаласы	103,6	139,9	101,8	100,0	100,0	100,0	78,6	100,0	116,9	100,0	г. Астана
Алматы қаласы	103,6	101,5	111,0	100,0	100,0	100,0	91,7	100,0	100,0	100,0	г. Алматы

7.12 2010 жылы қатынастар бойынша әуе көлігімен жүк тасымалдау тарифтерінің индексі
Индекс тарифов на перевозку грузов воздушным транспортом по сообщениям
в 2010 году

өткен айға пайызбен

в процентах к предыдущему месяцу

	Қаңтар Январь	Ақпан Февраль	Наурыз Март	Сәуір Апрель	Мамыр Май	Маусым Июнь	
ТМД-дан тыс елдерге в страны вне СНГ							
Қазақстан Республикасы	100,0	100,0	100,0	100,0	100,0	100,0	Республика Казахстан
Атырау	100,0	100,0	100,0	100,0	100,0	100,0	Атырауская
Астана қаласы	100,0	100,0	100,0	100,0	100,0	100,0	г. Астана
Алматы қаласы	100,0	100,0	100,0	100,0	100,0	100,0	г. Алматы
ТМД елдеріне в страны СНГ							
Қазақстан Республикасы	100,0	100,0	100,0	100,0	100,0	100,0	Республика Казахстан
Атырау	100,0	100,0	100,0	100,0	100,0	100,0	Атырауская
Оңтүстік Қазақстан	100,0	100,0	100,0	100,0	100,0	100,0	Южно-Казахстанская
Астана қаласы	100,0	100,0	100,0	100,0	100,0	100,0	г. Астана
Алматы қаласы	100,0	100,0	100,0	100,0	100,0	100,0	г. Алматы
республика ішінде внутри республики							
Қазақстан Республикасы	100,0	100,0	100,0	100,0	100,0	100,0	Республика Казахстан
Атырау	100,0	100,5	100,0	100,0	100,0	100,0	Атырауская
Қарағанды	100,0	100,0	100,0	100,0	100,0	100,0	Карагандинская
Оңтүстік Қазақстан	100,0	100,0	100,0	100,0	100,0	100,0	Южно-Казахстанская
Шығыс Қазақстан	100,0	100,0	100,0	100,0	100,0	100,0	Восточно-Казахстанская
Астана қаласы	100,0	100,0	100,0	100,0	100,0	100,0	г. Астана
Алматы қаласы	100,0	100,0	100,0	100,0	100,0	100,0	г. Алматы

Жалғасы

Продолжение

	Шілде Июль	Тамыз Август	Қыркүйек Сентябрь	Қазан Октябрь	Қараша Ноябрь	Желтоқсан Декабрь	
ТМД-дан тыс елдерге в страны вне СНГ							
Қазақстан Республикасы	100,0	100,0	100,0	100,0	100,0	100,0	Республика Казахстан
Атырау	100,0	100,0	100,0	100,0	100,0	100,0	Атырауская
Астана қаласы	100,0	100,0	100,0	100,0	100,0	100,0	г. Астана
Алматы қаласы	100,0	100,0	100,0	100,0	100,0	100,0	г. Алматы
ТМД елдеріне в страны СНГ							
Қазақстан Республикасы	100,0	100,0	100,0	100,0	100,0	100,0	Республика Казахстан
Атырау	100,0	100,0	100,0	100,0	100,0	100,0	Атырауская
Оңтүстік Қазақстан	100,0	100,0	100,0	100,0	100,0	100,0	Южно-Казахстанская
Астана қаласы	100,0	100,0	100,0	100,0	100,0	100,0	г. Астана
Алматы қаласы	100,0	100,0	100,0	100,0	100,0	100,0	г. Алматы
республика ішінде внутри республики							
Қазақстан Республикасы	100,0	100,0	100,0	100,0	100,0	100,0	Республика Казахстан
Атырау	100,0	100,0	100,0	100,0	100,0	100,0	Атырауская
Қарағанды	100,0	100,0	100,0	100,0	100,0	100,0	Карагандинская
Оңтүстік Қазақстан	100,0	100,0	100,0	100,0	100,0	100,0	Южно-Казахстанская
Шығыс Қазақстан	100,0	100,0	100,0	100,0	100,0	100,0	Восточно-Казахстанская
Астана қаласы	100,0	100,0	100,0	100,0	100,0	100,0	г. Астана
Алматы қаласы	100,0	100,0	100,0	100,0	100,0	100,0	г. Алматы

7.13 Магистральдық құбырмен мұнай тасымалдау тарифтерінің индексі
Индекс тарифов на транспортировку нефти по магистральному трубопроводу

кезең соңына, өткен жылғы желтоқсанға пайызбен

на конец периода, в процентах к декабрю предыдущего года

	2001	2002	2003	2004	2005	2006	2007	2008	2009	2010	
Қазақстан Республикасы	101,6	101,6	110,6	98,4	101,8	102,1	105,4	100,1	107,9	100,3	Республика Казахстан
Ақтөбе	103,6	103,7	104,5	100,4	Актюбинская
Атырау	94,8	97,7	102,2	100,2	106,6	100,2	110,1	99,5	Атырауская
Маңғыстау	101,8	101,9	94,3	Мангистауская
Павлодар	100,0	100,0	183,8	100,0	100,0	100,0	99,1	100,0	99,1	104,6	Павлодарская

7.14 2010 жылы магистральдық құбырмен мұнай тасымалдау тарифтерінің индексі
Индекс тарифов на транспортировку нефти по магистральному трубопроводу
в 2010 году

өткен айға пайызбен

в процентах к предыдущему месяцу

	Қаңтар Январь	Ақпан Февраль	Наурыз Март	Сәуір Апрель	Мамыр Май	Маусым Июнь	
Қазақстан Республикасы	100,5	99,9	99,8	99,8	100,0	100,1	Республика Казахстан
Атырау	99,8	99,9	99,7	99,8	100,0	100,1	Атырауская
Павлодар	104,6	100,0	100,0	100,0	100,0	100,0	Павлодарская

*Жалғасы**Продолжение*

	Шілде Июль	Тамыз Август	Қыркүйек Сентябрь	Қазан Октябрь	Қараша Ноябрь	Желтоқсан Декабрь	
Қазақстан Республикасы	100,2	100,0	99,9	100,1	100,0	99,9	Республика Казахстан
Атырау	100,3	100,0	99,8	100,2	100,0	99,9	Атырауская
Павлодар	100,0	100,0	100,0	100,0	100,0	100,0	Павлодарская

8. Заңды тұлғаларға көрсетілген почталық және курьерлік қызметтері тарифтерінің серпіні

Динамика тарифов на услуги почтовые и курьерские для юридических лиц

8.1 Заңды тұлғаларға көрсетілген почталық және курьерлік қызметтері тарифтерінің индексі

Индекс тарифов на услуги почтовые и курьерские для юридических лиц

пайызбен

в процентах

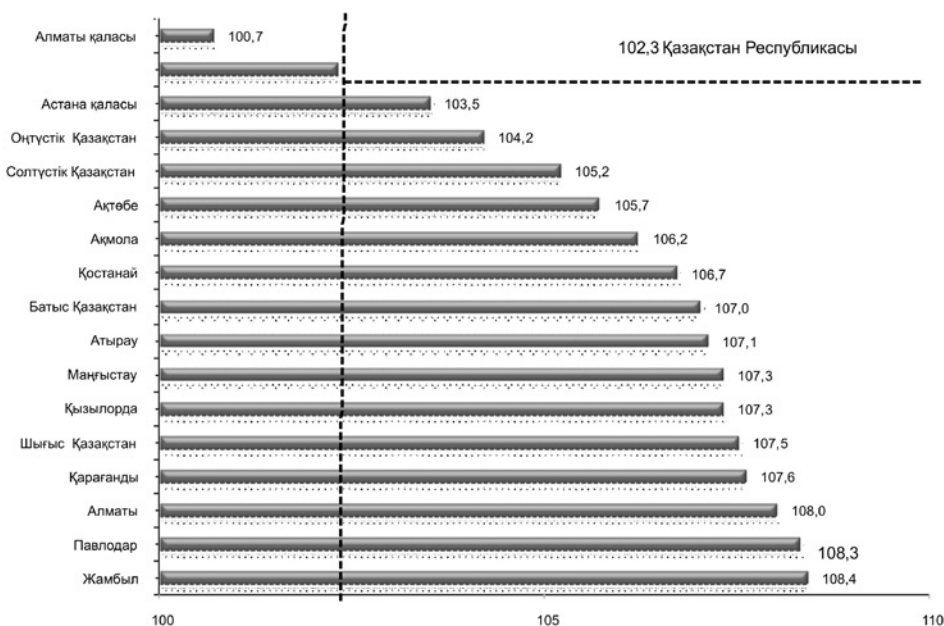
	2006	2007	2008	2009	2010	
кезең соңына, өткен жылғы желтоқсанға						
на конец периода, к декабрю предыдущего года						
Қазақстан Республикасы	138,6	100,8	112,5	104,9	102,3	Республика Казахстан
Ақмола	193,5	100,5	119,1	100,5	106,2	Акмолинская
Ақтөбе	182,4	100,6	121,7	107,6	105,7	Актюбинская
Алматы	113,1	100,0	102,8	100,9	108,0	Алматинская
Атырау	128,9	100,1	109,2	107,6	107,1	Атырауская
Батыс Қазақстан	198,1	100,6	122,6	104,4	107,0	Западно-Казахстанская
Жамбыл	127,0	100,1	106,4	101,2	108,4	Жамбылская
Қарағанды	142,1	100,1	106,7	102,7	107,6	Қарагандинская
Қостанай	132,5	100,2	109,2	101,8	106,2	Қостанайская
Қызылорда	137,4	100,2	110,6	100,3	107,3	Қызылординская
Маңғыстау	125,7	100,0	108,4	102,0	107,3	Мангистауская
Оңтүстік Қазақстан	145,9	100,3	112,8	100,9	104,2	Южно-Казахстанская
Павлодар	114,2	100,1	104,1	101,8	108,3	Павлодарская
Солтүстік Қазақстан	185,2	100,5	119,9	102,4	105,2	Северо-Казахстанская
Шығыс Қазақстан	167,7	100,4	117,4	103,7	107,5	Восточно-Казахстанская
Астана қаласы	162,5	102,4	118,5	107,9	103,5	г. Астана
Алматы қаласы	131,0	100,5	111,5	105,3	100,7	г. Алматы
өткен жылға						
к предыдущему году						
Қазақстан Республикасы	...	100,7	112,8	104,7	102,3	Республика Казахстан
Ақмола	...	100,5	119,1	100,5	105,7	Акмолинская
Ақтөбе	...	100,6	121,7	107,6	105,2	Актюбинская
Алматы	...	100,0	102,8	100,9	107,4	Алматинская
Атырау	...	100,1	109,2	107,6	106,5	Атырауская
Батыс Қазақстан	...	100,6	122,6	104,4	106,5	Западно-Казахстанская
Жамбыл	...	100,1	106,4	101,2	107,7	Жамбылская
Қарағанды	...	100,1	106,7	102,7	107,0	Қарагандинская
Қостанай	...	100,2	109,2	101,8	106,2	Қостанайская
Қызылорда	...	100,2	110,6	100,3	106,7	Қызылординская
Маңғыстау	...	100,0	108,4	102,0	106,7	Мангистауская
Оңтүстік Қазақстан	...	100,3	112,7	100,9	103,9	Южно-Казахстанская
Павлодар	...	100,1	104,1	101,8	107,6	Павлодарская
Солтүстік Қазақстан	...	100,5	119,9	102,4	104,8	Северо-Казахстанская
Шығыс Қазақстан	...	100,4	117,4	103,7	106,9	Восточно-Казахстанская
Астана қаласы	...	102,2	119,0	107,9	103,0	г. Астана
Алматы қаласы	...	100,2	111,8	105,0	101,0	г. Алматы

2010 жылы заңды тұлғаларға көрсетілген почталық және курьерлік қызметтері тарифтерінің индексі

Индекс тарифов на услуги почтовые и курьерские для юридических лиц в 2010 году

кезең соңына, өткен жылғы желтоқсанға пайызбен

на конец периода, в процентах к декабрю предыдущего года



8.2 2010 жылы заңды тұлғаларға көрсетілген почталық және курьерлік қызметтері тарифтерінің индексі
Индекс тарифов на услуги почтовые и курьерские для юридических лиц в 2010 году

өткен айға пайызбен

в процентах к предыдущему месяцу

	Қаңтар Январь	Ақпан Февраль	Наурыз Март	Сәуір Апрель	Мамыр Май	Маусым Июнь	
Қазақстан Республикасы	99,8	102,9	100,0	100,0	100,0	100,0	Республика Казахстан
Ақмола	100,1	106,0	100,0	100,0	100,0	100,0	Ақмолинская
Ақтөбе	100,1	105,6	100,0	100,0	100,0	100,0	Актюбинская
Алматы	100,1	107,9	100,0	100,0	100,0	100,0	Алматинская
Атырау	100,1	107,0	100,0	100,0	100,0	100,0	Атырауская
Батыс Қазақстан	100,1	106,9	100,0	100,0	100,0	100,0	Западно-Казахстанская
Жамбыл	100,1	108,3	100,0	100,0	100,0	100,0	Жамбылская
Қарағанды	100,1	107,5	100,0	100,0	100,0	100,0	Қарағандинская
Қостанай	100,1	106,6	100,0	100,0	100,0	100,0	Костанайская
Қызылорда	100,1	107,2	100,0	100,0	100,0	100,0	Қызылординская
Маңғыстау	100,0	107,3	100,0	100,0	100,0	100,0	Мангистауская
Оңтүстік Қазақстан	100,1	104,2	100,0	100,0	100,0	100,0	Южно-Казахстанская
Павлодар	100,1	108,2	100,0	100,0	100,0	100,0	Павлодарская
Солтүстік Қазақстан	100,1	105,1	100,0	100,0	100,0	100,0	Северо-Казахстанская
Шығыс Қазақстан	100,1	107,4	100,0	100,0	100,0	100,0	Восточно-Казахстанская
Астана қаласы	99,9	102,8	100,0	100,0	100,8	100,0	г. Астана
Алматы қаласы	99,7	101,6	100,0	100,0	100,0	100,0	г. Алматы

Жалғасы

Продолжение

	Шілде Июль	Тамыз Август	Қыркүйек Сентябрь	Қазан Октябрь	Қараша Ноябрь	Желтоқсан Декабрь	
Қазақстан Республикасы	99,6	100,0	100,0	100,0	100,0	100,0	Республика Казахстан
Ақмола	100,0	100,0	100,0	100,0	100,0	100,0	Ақмолинская
Ақтөбе	100,0	100,0	100,0	100,0	100,0	100,0	Актюбинская
Алматы	100,0	100,0	100,0	100,0	100,0	100,0	Алматинская
Атырау	100,0	100,0	100,0	100,0	100,0	100,0	Атырауская
Батыс Қазақстан	100,0	100,0	100,0	100,0	100,0	100,0	Западно-Казахстанская
Жамбыл	100,0	100,0	100,0	100,0	100,0	100,0	Жамбылская
Қарағанды	100,0	100,0	100,0	100,0	100,0	100,0	Қарағандинская
Қостанай	100,0	100,0	100,0	100,0	100,0	100,0	Костанайская
Қызылорда	100,0	100,0	100,0	100,0	100,0	100,0	Қызылординская
Маңғыстау	100,0	100,0	100,0	100,0	100,0	100,0	Мангистауская
Оңтүстік Қазақстан	100,0	100,0	100,0	100,0	100,0	100,0	Южно-Казахстанская
Павлодар	100,0	100,0	100,0	100,0	100,0	100,0	Павлодарская
Солтүстік Қазақстан	100,0	100,0	100,0	100,0	100,0	100,0	Северо-Казахстанская
Шығыс Қазақстан	100,0	100,0	100,0	100,0	100,0	100,0	Восточно-Казахстанская
Астана қаласы	100,0	100,0	100,0	100,0	100,0	100,0	г. Астана
Алматы қаласы	99,4	100,0	100,0	100,0	100,0	100,0	г. Алматы

8.3 Заңды тұлғаларға көрсетілген почталық қызметтері тарифтерінің индексі
Индекс тарифов на услуги почтовые для юридических лиц

пайызбен

в процентах

	2006	2007	2008	2009	2010	
кезең соңына, өткен жылғы желтоқсанға на конец периода, к декабрю предыдущего года						
Қазақстан Республикасы	183,9	100,4	121,0	106,5	106,7	Республика Казахстан
Ақмола	193,5	100,5	119,1	100,5	106,2	Ақмолинская
Ақтөбе	203,5	100,6	124,5	106,9	106,5	Актюбинская
Алматы	113,1	100,0	102,8	100,9	108,0	Алматинская
Атырау	128,9	100,1	109,2	107,6	107,1	Атырауская
Батыс Қазақстан	198,1	100,6	122,6	104,4	107,0	Западно-Казахстанская
Жамбыл	127,0	100,1	106,4	101,2	108,4	Жамбылская
Қарағанды	149,7	100,1	107,4	102,6	107,9	Қарағандинская
Қостанай	138,2	100,2	110,3	101,9	106,7	Костанайская
Қызылорда	137,4	100,2	110,6	100,3	108,2	Қызылординская
Маңғыстау	127,7	100,0	108,9	102,1	107,7	Мангистауская
Оңтүстік Қазақстан	146,6	100,3	112,7	100,9	104,3	Южно-Казахстанская
Павлодар	114,2	100,1	104,1	101,9	108,3	Павлодарская
Солтүстік Қазақстан	185,2	100,5	119,9	102,4	105,2	Северо-Казахстанская
Шығыс Қазақстан	181,7	100,5	119,3	103,7	107,6	Восточно-Казахстанская
Астана қаласы	193,1	100,6	123,6	115,9	105,4	г. Астана
Алматы қаласы	223,0	100,7	127,1	109,8	106,4	г. Алматы

	2006	2007	2008	2009	2010	
өткен жылға к предыдущему году						
Қазақстан Республикасы	...	100,4	121,0	106,5	106,1	Республика Казахстан
Ақмола	...	100,5	119,1	100,5	105,7	Акмолинская
Ақтөбе	...	100,6	124,5	106,9	106,0	Актюбинская
Алматы	...	100,0	102,8	100,9	107,4	Алматинская
Атырау	...	100,1	109,2	107,6	106,5	Атырауская
Батыс Қазақстан	...	100,6	122,6	104,4	106,5	Западно-Казахстанская
Жамбыл	...	100,1	106,4	101,2	107,7	Жамбылская
Қарағанды	...	100,1	107,4	102,6	107,2	Карагандинская
Қостанай	...	100,2	110,3	101,9	106,2	Костанайская
Қызылорда	...	100,2	110,6	100,3	107,5	Кызылординская
Маңғыстау	...	100,0	108,9	102,1	107,1	Мангистауская
Оңтүстік Қазақстан	...	100,3	112,7	100,9	104,0	Южно-Казахстанская
Павлодар	...	100,1	104,1	101,9	107,6	Павлодарская
Солтүстік Қазақстан	...	100,5	119,9	102,4	104,8	Северо-Казахстанская
Шығыс Қазақстан	...	100,5	119,3	103,7	107,0	Восточно-Казахстанская
Астана қаласы	...	100,6	123,6	115,9	104,9	г. Астана
Алматы қаласы	...	100,7	127,1	109,8	105,9	г. Алматы

**8.4 2010 жылы заңды тұлғаларға көрсетілген почталық қызметтері тарифтерінің индексі
Индекс тарифов на услуги почтовые для юридических лиц в 2010 году**

өткен айға пайызбен

в процентах к предыдущему месяцу

	Қаңтар Январь	Ақпан Февраль	Наурыз Март	Сәуір Апрель	Мамыр Май	Маусым Июнь	
Қазақстан Республикасы	100,1	106,6	100,0	100,0	100,0	100,0	Республика Казахстан
Ақмола	100,1	106,0	100,0	100,0	100,0	100,0	Акмолинская
Ақтөбе	100,1	106,4	100,0	100,0	100,0	100,0	Актюбинская
Алматы	100,1	107,9	100,0	100,0	100,0	100,0	Алматинская
Атырау	100,1	107,0	100,0	100,0	100,0	100,0	Атырауская
Батыс Қазақстан	100,1	106,9	100,0	100,0	100,0	100,0	Западно-Казахстанская
Жамбыл	100,1	108,3	100,0	100,0	100,0	100,0	Жамбылская
Қарағанды	100,1	107,8	100,0	100,0	100,0	100,0	Карагандинская
Қостанай	100,1	106,6	100,0	100,0	100,0	100,0	Костанайская
Қызылорда	100,1	108,0	100,0	100,0	100,0	100,0	Кызылординская
Маңғыстау	100,1	107,6	100,0	100,0	100,0	100,0	Мангистауская
Оңтүстік Қазақстан	100,1	104,2	100,0	100,0	100,0	100,0	Южно-Казахстанская
Павлодар	100,1	108,2	100,0	100,0	100,0	100,0	Павлодарская
Солтүстік Қазақстан	100,1	105,1	100,0	100,0	100,0	100,0	Северо-Казахстанская
Шығыс Қазақстан	100,1	107,5	100,0	100,0	100,0	100,0	Восточно-Казахстанская
Астана қаласы	100,1	105,3	100,0	100,0	100,0	100,0	г. Астана
Алматы қаласы	100,1	106,4	100,0	100,0	100,0	100,0	г. Алматы

Жалғасы

Продолжение

	Шілде Июль	Тамыз Август	Қыркүйек Сентябрь	Қазан Октябрь	Қараша Ноябрь	Желтоқсан Декабрь	
Қазақстан Республикасы	100,0	100,0	100,0	100,0	100,0	100,0	Республика Казахстан
Ақмола	100,0	100,0	100,0	100,0	100,0	100,0	Акмолинская
Ақтөбе	100,0	100,0	100,0	100,0	100,0	100,0	Актюбинская
Алматы	100,0	100,0	100,0	100,0	100,0	100,0	Алматинская
Атырау	100,0	100,0	100,0	100,0	100,0	100,0	Атырауская
Батыс Қазақстан	100,0	100,0	100,0	100,0	100,0	100,0	Западно-Казахстанская
Жамбыл	100,0	100,0	100,0	100,0	100,0	100,0	Жамбылская
Қарағанды	100,0	100,0	100,0	100,0	100,0	100,0	Карагандинская
Қостанай	100,0	100,0	100,0	100,0	100,0	100,0	Костанайская
Қызылорда	100,0	100,0	100,0	100,0	100,0	100,0	Кызылординская
Маңғыстау	100,0	100,0	100,0	100,0	100,0	100,0	Мангистауская
Оңтүстік Қазақстан	100,0	100,0	100,0	100,0	100,0	100,0	Южно-Казахстанская
Павлодар	100,0	100,0	100,0	100,0	100,0	100,0	Павлодарская
Солтүстік Қазақстан	100,0	100,0	100,0	100,0	100,0	100,0	Северо-Казахстанская
Шығыс Қазақстан	100,0	100,0	100,0	100,0	100,0	100,0	Восточно-Казахстанская
Астана қаласы	100,0	100,0	100,0	100,0	100,0	100,0	г. Астана
Алматы қаласы	100,0	100,0	100,0	100,0	100,0	100,0	г. Алматы

8.5 Жай хатты және сәлемдемені жіберу бойынша заңды тұлғаларға көрсетілген почталық қызметтері тарифтерінің индексі
Индекс тарифов на услуги почтовые по пересылке простых писем и посылок для юридических лиц

кезең соңына, өткен жылғы желтоқсанға пайызбен

на конец периода, в процентах к декабрю предыдущего года

	Жай хатты жіберу Пересылка простого письма			ТМД елдеріне в страны СНГ			ТМД-дан тыс елдерге в страны вне СНГ			республика ішінде внутри республики			
	2008	2009	2010	2008	2009	2010	2008	2009	2010	2008	2009	2010	
Қазақстан Республикасы	103,2	98,9	121,2	111,1	96,7	100,0	100,0	95,0	104,8	100,0	100,0	128,0	Республика Казахстан
Ақмола	104,1	97,5	112,7	111,1	96,7	100,0	100,0	95,0	104,9	100,0	100,0	128,0	Ақмолинская
Ақтөбе	101,7	99,2	123,1	111,1	96,7	100,0	100,0	95,0	104,9	100,0	100,0	128,0	Ақтөбинская
Алматы	104,7	98,0	115,7	111,1	96,7	100,0	100,0	95,0	104,9	100,0	100,0	128,0	Алматынская
Атырау	102,2	98,9	122,9	111,1	96,7	100,0	100,0	95,0	104,9	100,0	100,0	128,0	Атырауская
Батыс Қазақстан	104,9	97,7	113,6	111,1	96,7	100,0	100,0	95,0	104,9	100,0	100,0	128,0	Западно-Казахстанская
Жамбыл	103,5	98,6	118,8	111,1	96,7	100,0	100,0	95,0	104,9	100,0	100,0	128,0	Жамбылская
Қарағанды	104,9	99,4	124,1	111,1	96,7	100,0	100,0	95,0	104,9	100,0	100,0	128,0	Қарағандинская
Қостанай	103,0	97,5	113,7	111,1	96,7	100,0	100,0	95,0	104,9	100,0	100,0	128,0	Қостанайская
Қызылорда	103,0	98,6	119,6	111,1	96,7	100,0	100,0	95,0	104,9	100,0	100,0	128,0	Қызылординская
Маңғыстау	101,9	98,7	119,4	111,1	96,7	100,0	100,0	95,0	104,9	100,0	100,0	128,0	Маңғыстауская
Оңтүстік Қазақстан	104,3	98,0	115,7	111,1	96,7	100,0	100,0	95,0	104,9	100,0	100,0	128,0	Южно-Казахстанская
Павлодар	101,4	98,2	116,8	111,1	96,7	100,0	100,0	95,0	104,9	100,0	100,0	128,0	Павлодарская
Солтүстік Қазақстан	104,2	97,4	111,5	111,1	96,7	100,0	100,0	95,0	102,3	100,0	100,0	128,0	Северо-Казахстанская
Шығыс Қазақстан	104,4	97,9	115,0	111,1	96,7	100,0	100,0	95,0	104,9	100,0	100,0	128,0	Восточно-Казахстанская
Астана қаласы	101,3	96,6	110,3	111,1	96,7	100,0	100,0	95,0	104,9	100,0	100,0	128,0	г. Астана
Алматы қаласы	102,0	99,8	126,6	111,1	96,7	100,0	100,0	95,0	104,9	100,0	100,0	128,0	г. Алматы

Жалғасы

Продолжение

	Сәлемдеме жіберу Пересылка посылок			ТМД елдеріне в страны СНГ			ТМД-дан тыс елдерге в страны вне СНГ			республика ішінде внутри республики			
	2008	2009	2010	2008	2009	2010	2008	2009	2010	2008	2009	2010	
Қазақстан Республикасы	132,2	181,0	99,8	100,0	100,0	99,9	100,0	100,0	86,4	132,7	183,1	100,0	Республика Казахстан
Ақмола	132,7	178,7	99,7	100,0	100,0	99,9	100,0	100,0	86,4	132,7	183,1	100,0	Ақмолинская
Ақтөбе	132,7	181,9	99,9	100,0	100,0	99,9	100,0	100,0	86,4	132,7	183,1	100,0	Ақтөбинская
Алматы	131,3	176,9	99,5	100,0	100,0	99,9	100,0	100,0	86,4	132,7	183,1	100,0	Алматынская
Атырау	131,5	181,8	99,9	100,0	100,0	99,9	100,0	100,0	86,4	132,7	183,1	100,0	Атырауская
Батыс Қазақстан	132,0	180,8	99,8	100,0	100,0	99,9	100,0	100,0	86,4	132,7	183,1	100,0	Западно-Казахстанская
Жамбыл	131,8	180,0	99,8	100,0	100,0	99,9	100,0	100,0	86,4	132,7	183,1	100,0	Жамбылская
Қарағанды	128,7	177,8	99,7	100,0	100,0	99,9	100,0	100,0	86,4	132,7	183,1	100,0	Қарағандинская
Қостанай	132,2	176,3	99,5	100,0	100,0	99,9	100,0	100,0	86,4	132,7	183,1	100,0	Қостанайская
Қызылорда	131,1	182,2	99,9	100,0	100,0	99,9	100,0	100,0	86,4	132,7	183,1	100,0	Қызылординская
Маңғыстау	131,3	180,7	99,8	100,0	100,0	99,9	100,0	100,0	86,4	132,7	183,1	100,0	Маңғыстауская
Оңтүстік Қазақстан	128,1	173,4	99,6	100,0	100,0	99,9	100,0	100,0	86,4	132,7	183,1	100,0	Южно-Казахстанская
Павлодар	132,1	181,0	99,9	100,0	100,0	99,9	100,0	100,0	86,4	132,7	183,1	100,0	Павлодарская
Солтүстік Қазақстан	132,7	181,0	99,8	100,0	100,0	99,9	100,0	100,0	86,4	132,7	183,1	100,0	Северо-Казахстанская
Шығыс Қазақстан	131,6	179,1	99,8	100,0	100,0	99,9	100,0	100,0	86,4	132,7	183,1	100,0	Восточно-Казахстанская
Астана қаласы	132,6	182,5	100,0	100,0	100,0	99,9	100,0	100,0	86,4	132,7	183,1	100,0	г. Астана
Алматы қаласы	132,5	180,9	99,8	100,0	100,0	99,9	100,0	100,0	86,4	132,7	183,1	100,0	г. Алматы

**8.6 2010 жылы тапсырысты хатты және бандерольді жіберу бойынша заңды тұлғаларға көрсетілген
почталық қызметтері тарифтерінің индексі
Индекс тарифов на услуги почтовые по пересылке заказных писем и бандеролей для юридических
лиц в 2010 году**

кезең соңына, өткен жылғы желтоқсанға пайызбен

на конец периода, в процентах к декабрю предыдущего года

	Тапсырысты хатты жіберу Пересылка заказного письма	ТМД елдеріне в страны СНГ	ТМД-дан тыс елдерге в страны вне СНГ	республика ішінде внутри республики	
Қазақстан Республикасы	100,2	100,0	102,5	100,0	Республика Казахстан
Ақмола	100,5	100,0	102,5	100,0	Акмолинская
Ақтөбе	100,1	100,0	102,5	100,0	Актюбинская
Алматы	100,4	100,0	102,5	100,0	Алматинская
Атырау	100,3	100,0	102,5	100,0	Атырауская
Батыс Қазақстан	100,5	100,0	102,5	100,0	Западно-Казахстанская
Жамбыл	100,2	100,0	102,5	100,0	Жамбылская
Қарағанды	100,1	100,0	102,5	100,0	Карагандинская
Қостанай	100,6	100,0	102,5	100,0	Костанайская
Қызылорда	100,3	100,0	102,5	100,0	Кызылординская
Маңғыстау	100,2	100,0	102,5	100,0	Мангистауская
Оңтүстік Қазақстан	100,4	100,0	102,5	100,0	Южно-Казахстанская
Павлодар	100,3	100,0	102,5	100,0	Павлодарская
Солтүстік Қазақстан	100,6	100,0	102,5	100,0	Северо-Казахстанская
Шығыс Қазақстан	100,4	100,0	102,5	100,0	Восточно-Казахстанская
Астана қаласы	101,2	100,0	102,5	100,0	г. Астана
Алматы қаласы	100,0	100,0	102,5	100,0	г. Алматы

Жалғасы

Продолжение

	Қарапайым бандерольді жіберу Пересылка простой бандероли	ТМД елдеріне в страны СНГ	ТМД-дан тыс елдерге в страны вне СНГ	республика ішінде внутри республики	
Қазақстан Республикасы	125,1	100,0	103,6	130,4	Республика Казахстан
Ақмола	125,1	100,0	103,6	130,4	Акмолинская
Ақтөбе	125,1	100,0	103,6	130,4	Актюбинская
Алматы	125,1	100,0	103,6	130,4	Алматинская
Атырау	125,1	100,0	103,6	130,4	Атырауская
Батыс Қазақстан	125,1	100,0	103,6	130,4	Западно-Казахстанская
Жамбыл	125,1	100,0	103,6	130,4	Жамбылская
Қарағанды	125,1	100,0	103,6	130,4	Карагандинская
Қостанай	125,1	100,0	103,6	130,4	Костанайская
Қызылорда	125,1	100,0	103,6	130,4	Кызылординская
Маңғыстау	125,1	100,0	103,6	130,4	Мангистауская
Оңтүстік Қазақстан	125,1	100,0	103,6	130,4	Южно-Казахстанская
Павлодар	125,1	100,0	103,6	130,4	Павлодарская
Солтүстік Қазақстан	125,1	100,0	103,6	130,4	Северо-Казахстанская
Шығыс Қазақстан	125,1	100,0	103,6	130,4	Восточно-Казахстанская
Астана қаласы	125,1	100,0	103,6	130,4	г. Астана
Алматы қаласы	125,1	100,0	103,6	130,4	г. Алматы

Жалғасы

Продолжение

	Тапсырысты бандерольді жіберу Пересылка заказной бандероли	ТМД елдеріне в страны СНГ	ТМД-дан тыс елдерге в страны вне СНГ	республика ішінде внутри республики	
Қазақстан Республикасы	100,2	100,0	102,1	100,0	Республика Казахстан
Ақмола	100,2	100,0	102,1	100,0	Акмолинская
Ақтөбе	100,2	100,0	102,1	100,0	Актюбинская
Алматы	100,2	100,0	102,1	100,0	Алматинская
Атырау	100,2	100,0	102,1	100,0	Атырауская
Батыс Қазақстан	100,2	100,0	102,1	100,0	Западно-Казахстанская
Жамбыл	100,2	100,0	102,1	100,0	Жамбылская
Қарағанды	100,2	100,0	102,1	100,0	Карагандинская
Қостанай	100,2	100,0	102,1	100,0	Костанайская
Қызылорда	100,2	100,0	102,1	100,0	Кызылординская
Маңғыстау	100,1	100,0	101,6	100,0	Мангистауская
Оңтүстік Қазақстан	100,2	100,0	102,1	100,0	Южно-Казахстанская
Павлодар	100,2	100,0	102,1	100,0	Павлодарская
Солтүстік Қазақстан	100,2	100,0	102,1	100,0	Северо-Казахстанская
Шығыс Қазақстан	100,2	100,0	102,1	100,0	Восточно-Казахстанская
Астана қаласы	100,2	100,0	102,1	100,0	г. Астана
Алматы қаласы	100,2	100,0	102,1	100,0	г. Алматы

**8.7 2010 жылы хатты, сәлемдемені және бандерольді жіберу бойынша заңды тұлғаларға көрсетілген
почталық қызметтері тарифтерінің индексі
Индекс тарифов на услуги почтовые по пересылке писем, посылок и бандеролей для юридических
лиц в 2010 году**

өткен айға пайызбен

в процентах к предыдущему месяцу

	Қаңтар Январь	Ақпан Февраль	Наурыз Март	Сәуір Апрель	Мамыр Май	Маусым Июнь	
Жай хатты жіберу							
Пересылка простого письма							
Қазақстан Республикасы	100,6	120,4	100,0	100,0	100,0	100,0	Республика Казахстан
Ақмола	101,3	111,2	100,0	100,0	100,0	100,0	Акмолинская
Ақтөбе	100,5	122,6	100,0	100,0	100,0	100,0	Актюбинская
Алматы	101,1	114,5	100,0	100,0	100,0	100,0	Алматинская
Атырау	100,9	121,8	100,0	100,0	100,0	100,0	Атырауская
Батыс Қазақстан	101,3	112,2	100,0	100,0	100,0	100,0	Западно-Казахстанская
Жамбыл	100,6	118,0	100,0	100,0	100,0	100,0	Жамбылская
Қарағанды	100,2	123,8	100,0	100,0	100,0	100,0	Карагандинская
Қостанай	101,6	111,9	100,0	100,0	100,0	100,0	Костанайская
Қызылорда	100,8	118,6	100,0	100,0	100,0	100,0	Кызылординская
Маңғыстау	100,6	118,7	100,0	100,0	100,0	100,0	Мангистауская
Оңтүстік Қазақстан	101,1	114,5	100,0	100,0	100,0	100,0	Южно-Казахстанская
Павлодар	100,9	115,8	100,0	100,0	100,0	100,0	Павлодарская
Солтүстік Қазақстан	100,7	110,7	100,0	100,0	100,0	100,0	Северо-Казахстанская
Шығыс Қазақстан	101,1	113,8	100,0	100,0	100,0	100,0	Восточно-Казахстанская
Астана қаласы	102,8	107,2	100,0	100,0	100,0	100,0	г. Астана
Алматы қаласы	100,1	126,5	100,0	100,0	100,0	100,0	г. Алматы
Тапсырысты хатты жіберу							
Пересылка заказного письма							
Қазақстан Республикасы	100,2	100,0	100,0	100,0	100,0	100,0	Республика Казахстан
Ақмола	100,5	100,0	100,0	100,0	100,0	100,0	Акмолинская
Ақтөбе	100,1	100,0	100,0	100,0	100,0	100,0	Актюбинская
Алматы	100,4	100,0	100,0	100,0	100,0	100,0	Алматинская
Атырау	100,3	100,0	100,0	100,0	100,0	100,0	Атырауская
Батыс Қазақстан	100,5	100,0	100,0	100,0	100,0	100,0	Западно-Казахстанская
Жамбыл	100,2	100,0	100,0	100,0	100,0	100,0	Жамбылская
Қарағанды	100,1	100,0	100,0	100,0	100,0	100,0	Карагандинская
Қостанай	100,6	100,0	100,0	100,0	100,0	100,0	Костанайская
Қызылорда	100,3	100,0	100,0	100,0	100,0	100,0	Кызылординская
Маңғыстау	100,2	100,0	100,0	100,0	100,0	100,0	Мангистауская
Оңтүстік Қазақстан	100,4	100,0	100,0	100,0	100,0	100,0	Южно-Казахстанская
Павлодар	100,3	100,0	100,0	100,0	100,0	100,0	Павлодарская
Солтүстік Қазақстан	100,6	100,0	100,0	100,0	100,0	100,0	Северо-Казахстанская
Шығыс Қазақстан	100,4	100,0	100,0	100,0	100,0	100,0	Восточно-Казахстанская
Астана қаласы	101,2	100,0	100,0	100,0	100,0	100,0	г. Астана
Алматы қаласы	100,0	100,0	100,0	100,0	100,0	100,0	г. Алматы
Сәлемдеме жіберу							
Пересылка посылки							
Қазақстан Республикасы	99,8	100,0	100,0	100,0	100,0	100,0	Республика Казахстан
Ақмола	99,7	100,0	100,0	100,0	100,0	100,0	Акмолинская
Ақтөбе	99,9	100,0	100,0	100,0	100,0	100,0	Актюбинская
Алматы	99,5	100,0	100,0	100,0	100,0	100,0	Алматинская
Атырау	99,9	100,0	100,0	100,0	100,0	100,0	Атырауская
Батыс Қазақстан	99,8	100,0	100,0	100,0	100,0	100,0	Западно-Казахстанская
Жамбыл	99,8	100,0	100,0	100,0	100,0	100,0	Жамбылская
Қарағанды	99,7	100,0	100,0	100,0	100,0	100,0	Карагандинская
Қостанай	99,5	100,0	100,0	100,0	100,0	100,0	Костанайская
Қызылорда	99,9	100,0	100,0	100,0	100,0	100,0	Кызылординская
Маңғыстау	99,8	100,0	100,0	100,0	100,0	100,0	Мангистауская
Оңтүстік Қазақстан	99,6	100,0	100,0	100,0	100,0	100,0	Южно-Казахстанская
Павлодар	99,9	100,0	100,0	100,0	100,0	100,0	Павлодарская
Солтүстік Қазақстан	99,8	100,0	100,0	100,0	100,0	100,0	Северо-Казахстанская
Шығыс Қазақстан	99,8	100,0	100,0	100,0	100,0	100,0	Восточно-Казахстанская
Астана қаласы	100,0	100,0	100,0	100,0	100,0	100,0	г. Астана
Алматы қаласы	99,8	100,0	100,0	100,0	100,0	100,0	г. Алматы

	Қаңтар Январь	Ақпан Февраль	Наурыз Март	Сәуір Апрель	Мамыр Май	Маусым Июнь	
Қарапайым бандерольді жіберу							
Пересылка простой бандероли							
Қазақстан Республикасы	100,1	125,0	100,0	100,0	100,0	100,0	Республика Казахстан
Ақмола	100,1	125,0	100,0	100,0	100,0	100,0	Ақмолинская
Ақтөбе	100,1	125,0	100,0	100,0	100,0	100,0	Актюбинская
Алматы	100,1	125,0	100,0	100,0	100,0	100,0	Алматинская
Атырау	100,1	125,0	100,0	100,0	100,0	100,0	Атырауская
Батыс Қазақстан	100,1	125,0	100,0	100,0	100,0	100,0	Западно-Казахстанская
Жамбыл	100,1	125,0	100,0	100,0	100,0	100,0	Жамбылская
Қарағанды	100,1	125,0	100,0	100,0	100,0	100,0	Қарағандинская
Қостанай	100,1	125,0	100,0	100,0	100,0	100,0	Қостанайская
Қызылорда	100,1	125,0	100,0	100,0	100,0	100,0	Қызылординская
Маңғыстау	100,1	125,0	100,0	100,0	100,0	100,0	Мангистауская
Оңтүстік Қазақстан	100,1	125,0	100,0	100,0	100,0	100,0	Южно-Казахстанская
Павлодар	100,1	125,0	100,0	100,0	100,0	100,0	Павлодарская
Солтүстік Қазақстан	100,1	125,0	100,0	100,0	100,0	100,0	Северо-Казахстанская
Шығыс Қазақстан	100,1	125,0	100,0	100,0	100,0	100,0	Восточно-Казахстанская
Астана қаласы	100,1	125,0	100,0	100,0	100,0	100,0	г. Астана
Алматы қаласы	100,1	125,0	100,0	100,0	100,0	100,0	г. Алматы

Тапсырысты бандерольді жіберу**Пересылка заказной бандероли**

Қазақстан Республикасы	100,2	100,0	100,0	100,0	100,0	100,0	Республика Казахстан
Ақмола	100,2	100,0	100,0	100,0	100,0	100,0	Ақмолинская
Ақтөбе	100,2	100,0	100,0	100,0	100,0	100,0	Актюбинская
Алматы	100,2	100,0	100,0	100,0	100,0	100,0	Алматинская
Атырау	100,2	100,0	100,0	100,0	100,0	100,0	Атырауская
Батыс Қазақстан	100,2	100,0	100,0	100,0	100,0	100,0	Западно-Казахстанская
Жамбыл	100,2	100,0	100,0	100,0	100,0	100,0	Жамбылская
Қарағанды	100,2	100,0	100,0	100,0	100,0	100,0	Қарағандинская
Қостанай	100,2	100,0	100,0	100,0	100,0	100,0	Қостанайская
Қызылорда	100,2	100,0	100,0	100,0	100,0	100,0	Қызылординская
Маңғыстау	100,1	100,0	100,0	100,0	100,0	100,0	Мангистауская
Оңтүстік Қазақстан	100,2	100,0	100,0	100,0	100,0	100,0	Южно-Казахстанская
Павлодар	100,2	100,0	100,0	100,0	100,0	100,0	Павлодарская
Солтүстік Қазақстан	100,2	100,0	100,0	100,0	100,0	100,0	Северо-Казахстанская
Шығыс Қазақстан	100,2	100,0	100,0	100,0	100,0	100,0	Восточно-Казахстанская
Астана қаласы	100,2	100,0	100,0	100,0	100,0	100,0	г. Астана
Алматы қаласы	100,2	100,0	100,0	100,0	100,0	100,0	г. Алматы

	Шілде Июль	Тамыз Август	Қыркүйек Сентябрь	Қазан Октябрь	Қараша Ноябрь	Желтоқсан Декабрь	
Жай хатты жіберу							
Пересылка простого письма							
Қазақстан Республикасы	100,0	100,0	100,0	100,0	100,0	100,0	Республика Казахстан
Ақмола	100,0	100,0	100,0	100,0	100,0	100,0	Ақмолинская
Ақтөбе	100,0	100,0	100,0	100,0	100,0	100,0	Актюбинская
Алматы	100,0	100,0	100,0	100,0	100,0	100,0	Алматинская
Атырау	100,0	100,0	100,0	100,0	100,0	100,0	Атырауская
Батыс Қазақстан	100,0	100,0	100,0	100,0	100,0	100,0	Западно-Казахстанская
Жамбыл	100,0	100,0	100,0	100,0	100,0	100,0	Жамбылская
Қарағанды	100,0	100,0	100,0	100,0	100,0	100,0	Қарағандинская
Қостанай	100,0	100,0	100,0	100,0	100,0	100,0	Қостанайская
Қызылорда	100,0	100,0	100,0	100,0	100,0	100,0	Қызылординская
Маңғыстау	100,0	100,0	100,0	100,0	100,0	100,0	Мангистауская
Оңтүстік Қазақстан	100,0	100,0	100,0	100,0	100,0	100,0	Южно-Казахстанская
Павлодар	100,0	100,0	100,0	100,0	100,0	100,0	Павлодарская
Солтүстік Қазақстан	100,0	100,0	100,0	100,0	100,0	100,0	Северо-Казахстанская
Шығыс Қазақстан	100,0	100,0	100,0	100,0	100,0	100,0	Восточно-Казахстанская
Астана қаласы	100,0	100,0	100,0	100,0	100,0	100,0	г. Астана
Алматы қаласы	100,0	100,0	100,0	100,0	100,0	100,0	г. Алматы

	Шілде Июль	Тамыз Август	Қыркүйек Сентябрь	Қазан Октябрь	Қараша Ноябрь	Желтоқсан Декабрь	
Тапсырысты хатты жіберу							
Пересылка заказного письма							
Қазақстан Республикасы	100,0	100,0	100,0	100,0	100,0	100,0	Республика Казахстан
Ақмола	100,0	100,0	100,0	100,0	100,0	100,0	Ақмолинская
Ақтөбе	100,0	100,0	100,0	100,0	100,0	100,0	Актюбинская
Алматы	100,0	100,0	100,0	100,0	100,0	100,0	Алматинская
Атырау	100,0	100,0	100,0	100,0	100,0	100,0	Атырауская
Батыс Қазақстан	100,0	100,0	100,0	100,0	100,0	100,0	Западно-Казахстанская
Жамбыл	100,0	100,0	100,0	100,0	100,0	100,0	Жамбылская
Қарағанды	100,0	100,0	100,0	100,0	100,0	100,0	Карагандинская
Қостанай	100,0	100,0	100,0	100,0	100,0	100,0	Костанайская
Қызылорда	100,0	100,0	100,0	100,0	100,0	100,0	Қызылординская
Маңғыстау	100,0	100,0	100,0	100,0	100,0	100,0	Мангистауская
Оңтүстік Қазақстан	100,0	100,0	100,0	100,0	100,0	100,0	Южно-Казахстанская
Павлодар	100,0	100,0	100,0	100,0	100,0	100,0	Павлодарская
Солтүстік Қазақстан	100,0	100,0	100,0	100,0	100,0	100,0	Северо-Казахстанская
Шығыс Қазақстан	100,0	100,0	100,0	100,0	100,0	100,0	Восточно-Казахстанская
Астана қаласы	100,0	100,0	100,0	100,0	100,0	100,0	г. Астана
Алматы қаласы	100,0	100,0	100,0	100,0	100,0	100,0	г. Алматы
Сәлемдеме жіберу							
Пересылка посылки							
Қазақстан Республикасы	100,0	100,0	100,0	100,0	100,0	100,0	Республика Казахстан
Ақмола	100,0	100,0	100,0	100,0	100,0	100,0	Ақмолинская
Ақтөбе	100,0	100,0	100,0	100,0	100,0	100,0	Актюбинская
Алматы	100,0	100,0	100,0	100,0	100,0	100,0	Алматинская
Атырау	100,0	100,0	100,0	100,0	100,0	100,0	Атырауская
Батыс Қазақстан	100,0	100,0	100,0	100,0	100,0	100,0	Западно-Казахстанская
Жамбыл	100,0	100,0	100,0	100,0	100,0	100,0	Жамбылская
Қарағанды	100,0	100,0	100,0	100,0	100,0	100,0	Карагандинская
Қостанай	100,0	100,0	100,0	100,0	100,0	100,0	Костанайская
Қызылорда	100,0	100,0	100,0	100,0	100,0	100,0	Қызылординская
Маңғыстау	100,0	100,0	100,0	100,0	100,0	100,0	Мангистауская
Оңтүстік Қазақстан	100,0	100,0	100,0	100,0	100,0	100,0	Южно-Казахстанская
Павлодар	100,0	100,0	100,0	100,0	100,0	100,0	Павлодарская
Солтүстік Қазақстан	100,0	100,0	100,0	100,0	100,0	100,0	Северо-Казахстанская
Шығыс Қазақстан	100,0	100,0	100,0	100,0	100,0	100,0	Восточно-Казахстанская
Астана қаласы	100,0	100,0	100,0	100,0	100,0	100,0	г. Астана
Алматы қаласы	100,0	100,0	100,0	100,0	100,0	100,0	г. Алматы
Қарапайым бандерольді жіберу							
Пересылка простой бандероли							
Қазақстан Республикасы	100,0	100,0	100,0	100,0	100,0	100,0	Республика Казахстан
Ақмола	100,0	100,0	100,0	100,0	100,0	100,0	Ақмолинская
Ақтөбе	100,0	100,0	100,0	100,0	100,0	100,0	Актюбинская
Алматы	100,0	100,0	100,0	100,0	100,0	100,0	Алматинская
Атырау	100,0	100,0	100,0	100,0	100,0	100,0	Атырауская
Батыс Қазақстан	100,0	100,0	100,0	100,0	100,0	100,0	Западно-Казахстанская
Жамбыл	100,0	100,0	100,0	100,0	100,0	100,0	Жамбылская
Қарағанды	100,0	100,0	100,0	100,0	100,0	100,0	Карагандинская
Қостанай	100,0	100,0	100,0	100,0	100,0	100,0	Костанайская
Қызылорда	100,0	100,0	100,0	100,0	100,0	100,0	Қызылординская
Маңғыстау	100,0	100,0	100,0	100,0	100,0	100,0	Мангистауская
Оңтүстік Қазақстан	100,0	100,0	100,0	100,0	100,0	100,0	Южно-Казахстанская
Павлодар	100,0	100,0	100,0	100,0	100,0	100,0	Павлодарская
Солтүстік Қазақстан	100,0	100,0	100,0	100,0	100,0	100,0	Северо-Казахстанская
Шығыс Қазақстан	100,0	100,0	100,0	100,0	100,0	100,0	Восточно-Казахстанская
Астана қаласы	100,0	100,0	100,0	100,0	100,0	100,0	г. Астана
Алматы қаласы	100,0	100,0	100,0	100,0	100,0	100,0	г. Алматы

	Шілде Июль	Тамыз Август	Қыркүйек Сентябрь	Қазан Октябрь	Қараша Ноябрь	Желтоқсан Декабрь	
Тапсырысты бандерольді жіберу Пересылка заказной бандероли							
Қазақстан Республикасы	100,0	100,0	100,0	100,0	100,0	100,0	Республика Казахстан
Ақмола	100,0	100,0	100,0	100,0	100,0	100,0	Ақмолинская
Ақтөбе	100,0	100,0	100,0	100,0	100,0	100,0	Актюбинская
Алматы	100,0	100,0	100,0	100,0	100,0	100,0	Алматинская
Атырау	100,0	100,0	100,0	100,0	100,0	100,0	Атырауская
Батыс Қазақстан	100,0	100,0	100,0	100,0	100,0	100,0	Западно-Казахстанская
Жамбыл	100,0	100,0	100,0	100,0	100,0	100,0	Жамбылская
Қарағанды	100,0	100,0	100,0	100,0	100,0	100,0	Қарағандинская
Қостанай	100,0	100,0	100,0	100,0	100,0	100,0	Қостанайская
Қызылорда	100,0	100,0	100,0	100,0	100,0	100,0	Қызылординская
Маңғыстау	100,0	100,0	100,0	100,0	100,0	100,0	Мангистауская
Оңтүстік Қазақстан	100,0	100,0	100,0	100,0	100,0	100,0	Южно-Казахстанская
Павлодар	100,0	100,0	100,0	100,0	100,0	100,0	Павлодарская
Солтүстік Қазақстан	100,0	100,0	100,0	100,0	100,0	100,0	Северо-Казахстанская
Шығыс Қазақстан	100,0	100,0	100,0	100,0	100,0	100,0	Восточно-Казахстанская
Астана қаласы	100,0	100,0	100,0	100,0	100,0	100,0	г. Астана
Алматы қаласы	100,0	100,0	100,0	100,0	100,0	100,0	г. Алматы

**8.8 Заңды тұлғаларға көрсетілген курьерлік қызметтері тарифтерінің индексі
Индекс тарифов на курьерские услуги для юридических лиц**

пайызбен

в процентах

	2006	2007	2008	2009	2010	
кезең соңына, өткен жылғы желтоқсанға на конец периода, к декабрю предыдущего года						
Қазақстан Республикасы	99,9	101,4	99,2	103,7	98,9	Республика Казахстан
Ақтөбе	100,0	100,0	100,0	113,1	100,0	Актюбинская
Қарағанды	100,0	100,0	101,0	106,3	99,6	Қарағандинская
Қостанай	100,0	100,0	100,0	100,0	...	Қостанайская
Маңғыстау	100,0	100,0	100,0	100,0	98,2	Мангистауская
Оңтүстік Қазақстан	100,0	100,0	123,1	100,0	98,4	Южно-Казахстанская
Шығыс Қазақстан	100,0	100,0	100,0	100,0	98,3	Восточно-Казахстанская
Астана қаласы	102,8	108,7	101,4	100,0	101,4	г. Астана
Алматы қаласы	98,6	100,4	99,1	103,9	98,7	г. Алматы
өткен жылға к предыдущему году						
Қазақстан Республикасы	...	101,0	100,0	103,2	99,4	Республика Казахстан
Ақтөбе	...	100,0	100,0	113,1	100,0	Актюбинская
Қарағанды	...	100,0	101,0	106,3	99,6	Қарағандинская
Қостанай	...	100,0	100,0	100,0	...	Қостанайская
Маңғыстау	...	100,0	100,0	100,0	98,2	Мангистауская
Оңтүстік Қазақстан	...	100,0	113,5	108,5	98,4	Южно-Казахстанская
Шығыс Қазақстан	...	100,0	100,0	100,0	98,3	Восточно-Казахстанская
Астана қаласы	...	108,2	103,1	100,0	100,9	г. Астана
Алматы қаласы	...	99,7	99,6	103,2	99,3	г. Алматы

**8.9 2010 жылы заңды тұлғаларға көрсетілген курьерлік қызметтері тарифтерінің индексі
Индекс тарифов на услуги курьерские для юридических лиц в 2010 году**

өткен айға пайызбен

в процентах к предыдущему месяцу

	Қаңтар Январь	Ақпан Февраль	Наурыз Март	Сәуір Апрель	Мамыр Май	Маусым Июнь	
Қазақстан Республикасы	99,6	100,0	100,0	100,0	100,1	100,0	Республика Казахстан
Ақтөбе	100,0	100,0	100,0	100,0	100,0	100,0	Актюбинская
Қарағанды	99,6	100,0	100,0	100,0	100,0	100,0	Қарағандинская
Қызылорда	100,0	100,0	100,0	100,0	100,0	100,0	Қызылординская
Маңғыстау	98,2	100,0	100,0	100,0	100,0	100,0	Мангистауская
Оңтүстік Қазақстан	98,4	100,0	100,0	100,0	100,0	100,0	Южно-Казахстанская
Шығыс Қазақстан	98,3	100,0	100,0	100,0	100,0	100,0	Восточно-Казахстанская
Астана қаласы	99,8	100,0	100,0	100,0	101,7	100,0	г. Астана
Алматы қаласы	99,6	100,0	100,0	100,0	100,0	100,0	г. Алматы

Жалғасы	Продолжение						
	Шілде Июль	Тамыз Август	Қыркүйек Сентябрь	Қазан Октябрь	Қараша Ноябрь	Желтоқсан Декабрь	
Қазақстан Республикасы	99,2	100,0	100,0	100,0	100,0	100,0	Республика Казахстан
Ақтөбе	100,0	100,0	100,0	100,0	100,0	100,0	Актюбинская
Қарағанды	100,0	100,0	100,0	100,0	100,0	100,0	Карагандинская
Қызылорда	100,0	100,0	100,0	100,0	100,0	100,0	Кызылординская
Маңғыстау	100,0	100,0	100,0	100,0	100,0	100,0	Мангистауская
Оңтүстік Қазақстан	100,0	100,0	100,0	100,0	100,0	100,0	Южно-Казахстанская
Шығыс Қазақстан	100,0	100,0	100,0	100,0	100,0	100,0	Восточно-Казахстанская
Астана қаласы	100,0	100,0	100,0	100,0	100,0	100,0	г. Астана
Алматы қаласы	99,2	100,0	100,0	100,0	100,0	100,0	г. Алматы

8.10 Хатты, сәлемдемені және бандерольді жеткізу бойынша заңды тұлғаларға көрсетілген курьерлік қызметтері тарифтерінің индексі
Индекс тарифов на услуги курьерские по доставке писем, посылок и бандеролей для юридических лиц

кезең соңына, өткен жылғы желтоқсанға пайызбен

на конец периода, в процентах к декабрю предыдущего года

	Хаттарды курьерлік жеткізу Курьерская доставка писем			ТМД елдеріне в страны СНГ			ТМД-дан тыс елдерге в страны вне СНГ			республика ішінде внутри республики			
	2008	2009	2010	2008	2009	2010	2008	2009	2010	2008	2009	2010	
Қазақстан Республикасы	101,5	103,1	99,2	102,6	101,5	99,1	100,2	101,8	97,8	102,1	103,7	99,5	Республика Казахстан
Ақтөбе	100,0	113,5	99,9	100,0	115,2	98,9	100,0	115,3	94,0	100,0	112,7	101,1	Актюбинская
Қарағанды	101,0	105,1	99,7	109,3	114,6	99,4	90,6	122,0	98,2	100,0	100,0	100,0	Карагандинская
Қостанай	100,0	100,0	...	100,0	100,0	...	100,0	100,0	...	100,0	100,0	...	Костанайская
Қызылорда	100,0	100,0	100,0	100,0	Кызылординская
Маңғыстау	100,0	100,0	98,4	96,0	90,2	100,0	100,0	100,0	Мангистауская
Оңтүстік Қазақстан	123,1	100,0	98,5	96,0	90,2	123,1	100,0	100,0	Южно-Казахстанская
Шығыс Қазақстан	100,0	100,0	98,4	100,0	100,0	96,0	100,0	100,0	90,2	100,0	100,0	100,0	Восточно-Казахстанская
Астана қаласы	101,0	100,0	101,4	101,8	100,0	99,6	105,0	100,0	98,7	100,0	100,0	102,3	г. Астана
Алматы қаласы	101,5	103,2	99,1	102,8	101,5	99,0	100,1	101,8	97,7	102,3	103,9	99,3	г. Алматы

Жалғасы

Продолжение

	Сәлемдемелерді, бандерольдерді курьерлік жеткізу Курьерская доставка посылок, бандеролей			ТМД елдеріне в страны СНГ			ТМД-дан тыс елдерге в страны вне СНГ			республика ішінде внутри республики			
	2008	2009	2010	2008	2009	2010	2008	2009	2010	2008	2009	2010	
Қазақстан Республикасы	96,9	107,5	97,1	102,8	107,2	98,2	101,8	103,2	99,7	93,7	108,3	96,4	Республика Казахстан
Ақтөбе	100,0	111,2	100,8	100,0	106,8	98,5	100,0	108,9	101,4	100,0	112,8	101,3	Актюбинская
Қарағанды	101,0	112,7	99,5	108,9	140,8	98,4	92,3	142,4	99,7	100,0	100,0	100,0	Карагандинская
Қостанай	...	100,0	100,0	100,0	...	100,0	Костанайская
Қызылорда	100,0	100,0	100,0	100,0	Кызылординская
Маңғыстау	...	100,0	97,6	...	100,0	88,8	...	100,0	98,2	...	100,0	100,0	Мангистауская
Оңтүстік Қазақстан	123,1	100,0	97,9	88,8	98,2	123,1	100,0	100,0	Южно-Казахстанская
Шығыс Қазақстан	100,0	100,0	97,8	100,0	100,0	88,8	100,0	100,0	98,2	100,0	100,0	100,0	Восточно-Казахстанская
Астана қаласы	101,7	100,0	101,6	102,8	100,0	98,9	107,7	100,0	99,8	100,0	100,0	102,6	г. Астана
Алматы қаласы	96,6	107,9	96,8	102,8	107,6	98,1	101,7	103,3	99,7	93,1	108,7	96,0	г. Алматы

**8.11 2010 жылы хатты, сәлемдемені және бандерольді жеткізу бойынша заңды тұлғаларға көрсетілген
куррьерлік қызметтері тарифтерінің индексі
Индекс тарифов на услуги курьерские по доставке писем, посылок и бандеролей для юридических
лиц в 2010 году**

өткен айға пайызбен

в процентах к предыдущему месяцу

	Қаңтар Январь	Ақпан Февраль	Наурыз Март	Сәуір Апрель	Мамыр Май	Маусым Июнь	
--	------------------	------------------	----------------	-----------------	--------------	----------------	--

**Хаттарды куррьерлік жеткізу
Курьерская доставка писем**

Қазақстан Республикасы	99,6	100,0	100,0	100,0	100,1	100,0	Республика Казахстан
Ақтөбе	99,9	100,0	100,0	100,0	100,0	100,0	Актюбинская
Қарағанды	99,7	100,0	100,0	100,0	100,0	100,0	Карагандинская
Қызылорда	100,0	100,0	100,0	100,0	100,0	100,0	Кызылодинская
Маңғыстау	98,4	100,0	100,0	100,0	100,0	100,0	Мангистауская
Оңтүстік Қазақстан	98,5	100,0	100,0	100,0	100,0	100,0	Южно-Казахстанская
Шығыс Қазақстан	98,4	100,0	100,0	100,0	100,0	100,0	Восточно-Казахстанская
Астана қаласы	99,8	100,0	100,0	100,0	101,6	100,0	г. Астана
Алматы қаласы	99,6	100,0	100,0	100,0	100,0	100,0	г. Алматы

**Сәлемдемелерді, бандерольдерді куррьерлік жеткізу
Курьерская доставка посылок, бандеролей**

Қазақстан Республикасы	99,6	100,0	100,0	100,0	100,1	100,0	Республика Казахстан
Ақтөбе	100,8	100,0	100,0	100,0	100,0	100,0	Актюбинская
Қарағанды	99,5	100,0	100,0	100,0	100,0	100,0	Карагандинская
Қызылорда	100,0	100,0	100,0	100,0	100,0	100,0	Кызылодинская
Маңғыстау	97,6	100,0	100,0	100,0	100,0	100,0	Мангистауская
Оңтүстік Қазақстан	97,9	100,0	100,0	100,0	100,0	100,0	Южно-Казахстанская
Шығыс Қазақстан	97,8	100,0	100,0	100,0	100,0	100,0	Восточно-Казахстанская
Астана қаласы	99,8	100,0	100,0	100,0	101,9	100,0	г. Астана
Алматы қаласы	99,6	100,0	100,0	100,0	100,0	100,0	г. Алматы

Жалғасы

Продолжение

	Шілде Июль	Тамыз Август	Қыркүйек Сентябрь	Қазан Октябрь	Қараша Ноябрь	Желтоқсан Декабрь	
--	---------------	-----------------	----------------------	------------------	------------------	----------------------	--

**Хаттарды куррьерлік жеткізу
Курьерская доставка писем**

Қазақстан Республикасы	99,5	100,0	100,0	100,0	100,0	100,0	Республика Казахстан
Ақтөбе	100,0	100,0	100,0	100,0	100,0	100,0	Актюбинская
Қарағанды	100,0	100,0	100,0	100,0	100,0	100,0	Карагандинская
Қызылорда	100,0	100,0	100,0	100,0	100,0	100,0	Кызылодинская
Маңғыстау	100,0	100,0	100,0	100,0	100,0	100,0	Мангистауская
Оңтүстік Қазақстан	100,0	100,0	100,0	100,0	100,0	100,0	Южно-Казахстанская
Шығыс Қазақстан	100,0	100,0	100,0	100,0	100,0	100,0	Восточно-Казахстанская
Астана қаласы	100,0	100,0	100,0	100,0	100,0	100,0	г. Астана
Алматы қаласы	99,5	100,0	100,0	100,0	100,0	100,0	г. Алматы

**Сәлемдемелерді, бандерольдерді куррьерлік жеткізу
Курьерская доставка посылок, бандеролей**

Қазақстан Республикасы	97,4	100,0	100,0	100,0	100,0	100,0	Республика Казахстан
Ақтөбе	100,0	100,0	100,0	100,0	100,0	100,0	Актюбинская
Қарағанды	100,0	100,0	100,0	100,0	100,0	100,0	Карагандинская
Қызылорда	100,0	100,0	100,0	100,0	100,0	100,0	Кызылодинская
Маңғыстау	100,0	100,0	100,0	100,0	100,0	100,0	Мангистауская
Оңтүстік Қазақстан	100,0	100,0	100,0	100,0	100,0	100,0	Южно-Казахстанская
Шығыс Қазақстан	100,0	100,0	100,0	100,0	100,0	100,0	Восточно-Казахстанская
Астана қаласы	100,0	100,0	100,0	100,0	100,0	100,0	г. Астана
Алматы қаласы	97,2	100,0	100,0	100,0	100,0	100,0	г. Алматы

9. Заңды тұлғаларға көрсетілген байланыс қызметтері тарифтерінің серпіні инамика тарифов на услуги связи для юридических лиц

9.1 Заңды тұлғаларға көрсетілген байланыс қызметтері тарифтерінің индексі Индекс тарифов на услуги связи для юридических лиц

пайызбен

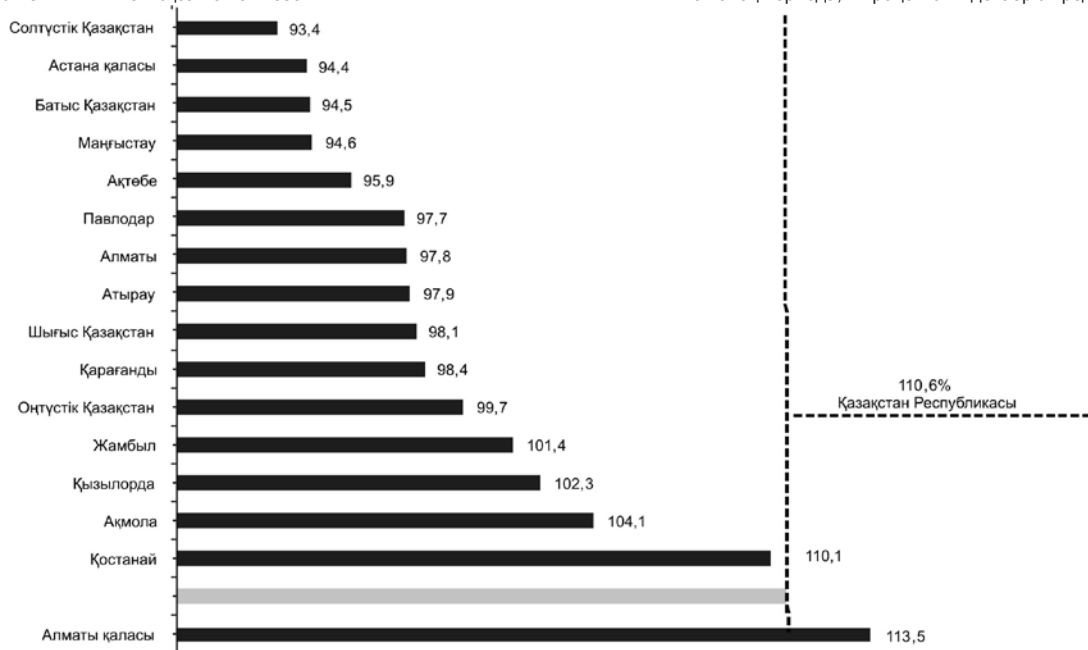
в процентах

	2006	2007	2008	2009	2010	
кезең соңына, өткен жылғы желтоқсанға на конец периода, к декабрю предыдущего года						
Қазақстан Республикасы	94,0	96,0	100,2	99,7	110,6	Республика Казахстан
Ақмола	98,3	99,0	100,0	99,9	104,1	Акмолинская
Ақтөбе	96,7	96,0	100,0	99,1	95,9	Актюбинская
Алматы	99,9	99,1	100,0	100,0	97,8	Алматинская
Атырау	98,1	97,3	100,0	95,8	97,9	Атырауская
Батыс Қазақстан	96,4	97,3	100,0	97,6	94,5	Западно-Казахстанская
Жамбыл	99,2	98,8	100,0	99,9	101,4	Жамбылская
Қарағанды	99,2	100,0	102,0	104,2	98,4	Карагандинская
Қостанай	97,7	99,2	99,9	99,8	110,1	Костанайская
Қызылорда	98,8	97,7	100,0	99,4	102,3	Кызылординская
Маңғыстау	96,2	97,5	100,0	99,2	94,6	Мангистауская
Оңтүстік Қазақстан	96,2	102,2	100,0	99,4	99,7	Южно-Казахстанская
Павлодар	98,2	104,7	100,0	100,4	97,7	Павлодарская
Солтүстік Қазақстан	96,4	99,5	100,0	118,8	93,4	Северо-Казахстанская
Шығыс Қазақстан	98,0	104,0	98,6	98,8	98,1	Восточно-Казахстанская
Астана қаласы	98,9	97,1	100,0	97,4	94,4	г. Астана
Алматы қаласы	92,2	92,8	99,8	99,7	113,5	г. Алматы
өткен жылға к предыдущему году						
Қазақстан Республикасы	...	92,6	99,8	99,6	106,3	Республика Казахстан
Ақмола	...	98,2	100,0	99,9	103,3	Акмолинская
Ақтөбе	...	94,1	99,8	99,3	98,1	Актюбинская
Алматы	...	99,1	100,0	100,0	98,9	Алматинская
Атырау	...	96,4	99,8	96,3	99,1	Атырауская
Батыс Қазақстан	...	95,5	99,9	98,3	96,9	Западно-Казахстанская
Жамбыл	...	98,5	99,9	99,9	101,5	Жамбылская
Қарағанды	...	99,6	101,5	97,3	108,5	Карагандинская
Қостанай	...	98,0	100,0	99,8	107,4	Костанайская
Қызылорда	...	97,2	99,9	99,5	101,9	Кызылординская
Маңғыстау	...	95,6	99,1	101,2	95,2	Мангистауская
Оңтүстік Қазақстан	...	99,7	100,3	99,5	100,6	Южно-Казахстанская
Павлодар	...	103,5	100,4	100,7	99,4	Павлодарская
Солтүстік Қазақстан	97,4	100,0	105,7	108,7	Северо-Казахстанская
Шығыс Қазақстан	...	102,4	99,8	97,9	99,6	Восточно-Казахстанская
Астана қаласы	...	96,6	99,8	98,5	96,2	г. Астана
Алматы қаласы	...	89,7	98,7	99,7	107,7	г. Алматы

2010 жылы заңды тұлғаларға көрсетілген байланыс қызметтері тарифтерінің индексі Индекс тарифов на услуги связи для юридических лиц в 2010 году

кезең соңына, өткен жылғы желтоқсанға пайызбен

на конец периода, в процентах к декабрю предыдущего года



9.2 2010 жылы заңды тұлғаларға көрсетілген байланыс қызметтері тарифтерінің индексі
Индекс тарифов на услуги связи для юридических лиц в 2010 году

өткен айға пайызбен

в процентах к предыдущему месяцу

	Қаңтар Январь	Ақпан Февраль	Наурыз Март	Сәуір Апрель	Мамыр Май	Маусым Июнь	
Қазақстан Республикасы	100,1	99,4	100,0	100,0	100,2	112,3	Республика Казахстан
Ақмола	100,0	100,0	100,0	100,0	107,3	100,0	Акмолинская
Ақтөбе	100,0	100,0	100,0	100,0	101,0	100,0	Актюбинская
Алматы	100,0	100,0	100,0	100,0	100,0	100,0	Алматинская
Атырау	100,0	100,0	100,0	100,1	101,6	100,0	Атырауская
Батыс Қазақстан	100,0	100,0	100,0	100,0	100,0	100,0	Западно-Казахстанская
Жамбыл	100,0	100,0	100,0	103,4	100,0	100,0	Жамбылская
Қарағанды	102,8	100,0	100,0	100,0	100,0	100,0	Қарағандинская
Қостанай	100,0	100,0	100,0	100,0	114,4	100,0	Қостанайская
Қызылорда	100,0	100,0	100,0	100,0	105,1	100,0	Қызылординская
Маңғыстау	100,0	100,0	100,0	96,7	100,0	100,0	Мангистауская
Оңтүстік Қазақстан	100,0	100,0	100,0	103,8	100,0	100,0	Южно-Казахстанская
Павлодар	100,6	100,0	100,0	101,1	100,0	100,0	Павлодарская
Солтүстік Қазақстан	100,0	100,0	100,0	100,0	100,0	100,0	Северо-Казахстанская
Шығыс Қазақстан	100,1	100,0	100,0	101,6	100,0	100,0	Восточно-Казахстанская
Астана қаласы	100,0	100,0	100,0	100,0	98,5	100,0	г. Астана
Алматы қаласы	100,0	99,3	100,0	100,0	100,0	115,1	г. Алматы

Жалғасы

Продолжение

	Шілде Июль	Тамыз Август	Қыркүйек Сентябрь	Қазан Октябрь	Қараша Ноябрь	Желтоқсан Декабрь	
Қазақстан Республикасы	99,3	99,7	99,9	100,0	100,0	99,9	Республика Казахстан
Ақмола	97,1	100,0	100,0	100,0	100,0	100,0	Акмолинская
Ақтөбе	97,2	98,6	99,2	100,0	100,0	100,0	Актюбинская
Алматы	97,8	100,0	100,0	100,0	100,0	100,0	Алматинская
Атырау	98,2	100,0	99,2	98,7	100,0	100,0	Атырауская
Батыс Қазақстан	96,6	100,0	97,9	100,0	100,0	100,0	Западно-Казахстанская
Жамбыл	98,0	100,0	100,0	100,0	100,0	100,0	Жамбылская
Қарағанды	98,1	98,7	98,8	100,0	100,0	100,0	Қарағандинская
Қостанай	96,3	100,0	100,0	100,0	100,0	100,0	Қостанайская
Қызылорда	97,3	100,0	100,0	100,0	100,0	100,0	Қызылординская
Маңғыстау	99,4	99,0	99,5	100,0	100,0	100,0	Мангистауская
Оңтүстік Қазақстан	96,0	100,0	100,0	100,0	100,0	100,0	Южно-Казахстанская
Павлодар	97,5	100,0	98,6	100,0	100,0	100,0	Павлодарская
Солтүстік Қазақстан	93,4	100,0	100,0	100,0	100,0	100,0	Северо-Казахстанская
Шығыс Қазақстан	99,0	97,4	100,0	100,0	100,0	100,0	Восточно-Казахстанская
Астана қаласы	98,6	98,8	98,4	100,0	100,0	100,0	г. Астана
Алматы қаласы	99,6	99,8	100,0	100,0	100,0	99,9	г. Алматы

9.3 Заңды тұлғаларға көрсетілген байланыс қызметтерінің жекелеген түрлері тарифтерінің индексі
Индекс тарифов на отдельные виды услуг связи для юридических лиц

кезең соңына, өткен жылғы желтоқсанға пайызбен

на конец периода, в процентах к декабрю предыдущего года

	Қалалық телефон байланысы Городская телефонная связь			Негізгі телефон аппараты үшін абоненттік төлемақы Абонентская плата за основной телефонный аппарат			Телефонды желіге қосу үшін шекті төлемақы Предельная плата за подключение телефона к сети			
	2008	2009	2010	2008	2009	2010	2008	2009	2010	
Қазақстан Республикасы	102,2	100,5	99,3	102,8	100,5	99,8	100,2	100,8	96,5	Республика Казахстан
Ақмола	100,0	100,0	100,0	100,0	100,0	100,0	100,0	100,0	100,0	Акмолинская
Ақтөбе	100,0	100,0	100,0	100,0	100,0	100,0	100,0	100,0	100,0	Актюбинская
Алматы	100,0	100,0	100,0	100,0	100,0	100,0	100,0	100,0	100,0	Алматинская
Атырау	100,0	100,0	100,0	100,0	100,0	100,0	100,0	100,0	100,0	Атырауская
Батыс Қазақстан	100,0	100,0	100,0	100,0	100,0	100,0	100,0	100,0	100,0	Западно-Казахстанская
Жамбыл	100,0	100,0	100,0	100,0	100,0	100,0	100,0	100,0	100,0	Жамбылская
Қарағанды	108,6	100,2	97,9	107,1	100,0	97,7	102,0	101,8	100,0	Қарағандинская
Қостанай	100,0	100,0	100,0	100,0	100,0	100,0	100,0	100,0	100,0	Қостанайская
Қызылорда	100,0	100,0	100,0	100,0	100,0	100,0	100,0	100,0	100,0	Қызылординская
Маңғыстау	100,0	107,7	95,3	100,0	107,2	99,5	100,0	111,6	75,6	Мангистауская
Оңтүстік Қазақстан	100,0	100,0	100,0	100,0	100,0	100,0	100,0	100,0	100,0	Южно-Казахстанская
Павлодар	100,0	100,0	100,0	100,0	100,0	100,0	100,0	100,0	100,0	Павлодарская
Солтүстік Қазақстан	100,0	100,0	100,0	100,0	100,0	100,0	100,0	100,0	100,0	Северо-Казахстанская
Шығыс Қазақстан	100,0	100,1	100,0	100,0	100,1	100,0	100,0	100,1	100,0	Восточно-Казахстанская
Астана қаласы	100,3	100,1	99,9	100,3	100,1	100,0	100,0	100,0	99,8	г. Астана
Алматы қаласы	100,0	100,0	98,9	100,0	100,0	100,0	100,0	100,0	90,3	г. Алматы

Жалғасы

Продолжение

	Қалааралық телефон байланысы Междугородная телефонная связь			ТМД елдеріне в страны СНГ			ТМД-дан тыс елдерге в страны вне СНГ			республика ішінде внутри республики			
	2008	2009	2010	2008	2009	2010	2008	2009	2010	2008	2009	2010	
Қазақстан Республикасы	100,0	98,6	87,0	100,0	97,8	49,4	99,9	94,6	67,6	100,0	99,1	97,6	Республика Казахстан
Ақмола	100,0	100,0	106,3	100,0	100,0	62,7	100,0	100,0	70,6	100,0	100,0	112,8	Ақмолинская
Ақтөбе	100,0	99,2	90,1	100,0	96,6	42,0	100,0	95,1	50,8	100,0	100,0	103,0	Актюбинская
Алматы	100,0	100,0	94,4	100,0	100,0	25,4	100,0	100,0	45,7	100,0	100,0	100,0	Алматынская
Атырау	100,0	98,9	94,0	100,0	93,7	45,8	100,0	100,0	75,4	100,0	100,0	106,4	Атырауская
Батыс Қазақстан	100,0	97,4	84,2	100,0	90,1	33,4	100,0	90,1	50,4	100,0	100,0	100,0	Западно-Казахстанская
Жамбыл	100,0	100,0	102,9	100,0	100,0	61,8	100,0	100,0	73,3	100,0	100,0	108,2	Жамбылская
Қарағанды	100,2	90,4	98,0	100,5	93,0	46,3	97,6	64,5	39,3	100,3	90,9	111,4	Қарағандинская
Қостанай	100,0	100,0	118,1	100,0	100,0	62,7	100,0	100,0	70,6	100,0	100,0	132,4	Қостанайская
Қызылорда	100,0	100,0	103,3	100,0	100,0	62,7	100,0	100,0	62,2	100,0	100,0	108,2	Қызылординская
Маңғыстау	100,1	104,7	87,4	100,0	93,5	70,2	100,0	100,0	80,4	100,2	107,7	91,4	Маңғыстауская
Оңтүстік Қазақстан	100,0	100,0	99,5	100,0	100,0	69,6	100,0	100,0	58,1	100,0	100,0	108,0	Южно-Казахстанская
Павлодар	100,0	98,3	91,5	100,0	94,2	56,5	100,0	94,6	71,9	100,0	100,0	104,9	Павлодарская
Солтүстік Қазақстан	100,0	100,0	87,1	100,0	100,0	31,6	100,0	100,0	46,2	100,0	100,0	100,0	Северо-Казахстанская
Шығыс Қазақстан	100,0	100,1	96,0	100,0	100,0	66,8	100,0	100,1	78,4	100,0	100,2	104,4	Восточно-Казахстанская
Астана қаласы	100,0	95,6	88,2	100,0	97,3	51,8	99,7	95,9	62,9	100,0	95,2	96,1	г. Астана
Алматы қаласы	100,0	99,4	71,3	100,0	100,0	42,7	100,0	94,2	68,8	100,0	100,0	80,6	г. Алматы

Жалғасы

Продолжение

	Кәдімгі жеделхатты жөнелту Отправка обыкновенной телеграммы			ТМД елдеріне в страны СНГ			ТМД-дан тыс елдерге в страны вне СНГ			республика ішінде внутри республики			
	2008	2009	2010	2008	2009	2010	2008	2009	2010	2008	2009	2010	
Қазақстан Республикасы	100,0	100,0	100,0	100,0	100,0	100,0	100,0	100,0	100,0	100,0	100,0	100,0	Республика Казахстан
Ақмола	100,0	100,0	100,0	100,0	100,0	100,0	100,0	100,0	100,0	100,0	100,0	100,0	Ақмолинская
Ақтөбе	100,0	100,0	100,0	100,0	100,0	100,0	100,0	100,0	100,0	100,0	100,0	100,0	Актюбинская
Алматы	100,0	100,0	100,0	100,0	100,0	100,0	100,0	100,0	100,0	100,0	100,0	100,0	Алматынская
Атырау	100,0	100,0	100,0	100,0	100,0	100,0	100,0	100,0	100,0	100,0	100,0	100,0	Атырауская
Батыс Қазақстан	100,0	100,0	100,0	100,0	100,0	100,0	100,0	100,0	100,0	100,0	100,0	100,0	Западно-Казахстанская
Жамбыл	100,0	100,0	100,0	100,0	100,0	100,0	100,0	100,0	100,0	100,0	100,0	100,0	Жамбылская
Қарағанды	100,0	100,0	100,0	100,0	100,0	100,0	100,0	100,0	100,0	100,0	100,0	100,0	Қарағандинская
Қостанай	100,0	100,0	100,0	100,0	100,0	100,0	100,0	100,0	100,0	100,0	100,0	100,0	Қостанайская
Қызылорда	100,0	100,0	100,0	100,0	100,0	100,0	100,0	100,0	100,0	100,0	100,0	100,0	Қызылординская
Маңғыстау	100,0	100,0	100,0	100,0	100,0	100,0	100,0	100,0	100,0	100,0	100,0	100,0	Маңғыстауская
Оңтүстік Қазақстан	100,0	100,0	100,0	100,0	100,0	100,0	100,0	100,0	100,0	100,0	100,0	100,0	Южно-Казахстанская
Павлодар	100,0	100,0	100,0	100,0	100,0	100,0	100,0	100,0	100,0	100,0	100,0	100,0	Павлодарская
Солтүстік Қазақстан	100,0	100,0	100,0	100,0	100,0	100,0	100,0	100,0	100,0	100,0	100,0	100,0	Северо-Казахстанская
Шығыс Қазақстан	100,0	100,0	100,0	100,0	100,0	100,0	100,0	100,0	100,0	100,0	100,0	100,0	Восточно-Казахстанская
Астана қаласы	100,0	100,0	100,0	100,0	100,0	100,0	100,0	100,0	100,0	100,0	100,0	100,0	г. Астана
Алматы қаласы	100,0	100,0	100,0	100,0	100,0	100,0	100,0	100,0	100,0	100,0	100,0	100,0	г. Алматы

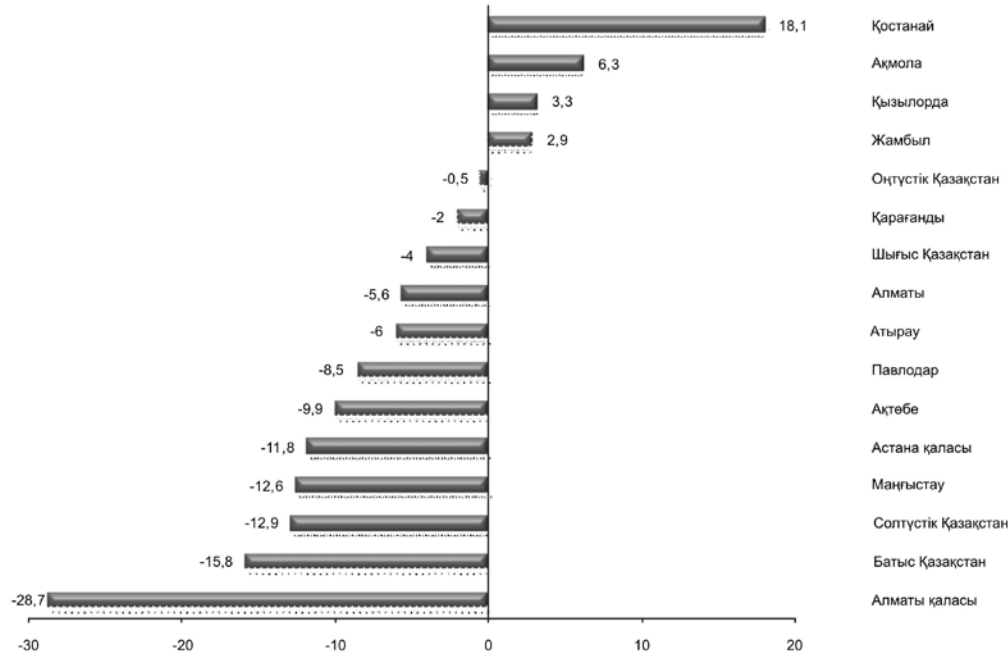
Жалғасы

Продолжение

	Интернет желісіне қосу қызметтерін көрсету Услуги по предоставлению доступа к Интернет по проводным сетям			кең жолақты қолжеткізу широкополосный доступ			жалғанатын желілер бойынша қолжеткізу коммутируемый доступ			
	2008	2009	2010	2008	2009	2010	2008	2009	2010	
Қазақстан Республикасы	98,9	94,7	97,9	99,8	86,2	97,5	96,7	99,0	96,8	Республика Казахстан
Ақмола	98,7	98,5	100,0	100,0	72,4	100,0	98,2	100,0	100,0	Ақмолинская
Ақтөбе	99,6	91,9	100,0	100,0	88,2	100,0	99,1	100,0	100,0	Актюбинская
Алматы	99,0	99,8	100,0	100,0	72,4	100,0	98,2	100,0	100,0	Алматынская
Атырау	99,6	96,4	100,0	99,9	92,5	100,0	97,8	100,0	100,0	Атырауская
Батыс Қазақстан	99,0	82,1	100,0	100,0	72,4	100,0	98,1	100,0	100,0	Западно-Казахстанская
Жамбыл	98,6	99,3	100,0	100,0	72,4	100,0	98,2	100,0	100,0	Жамбылская
Қарағанды	99,2	97,4	95,4	100,0	76,7	100,0	99,3	100,4	100,0	Қарағандинская
Қостанай	96,4	97,8	100,0	100,0	50,0	100,0	94,2	100,0	100,0	Қостанайская
Қызылорда	98,7	96,0	100,0	100,0	100,0	100,0	98,2	100,0	100,0	Қызылординская
Маңғыстау	99,2	87,7	100,0	99,6	79,7	100,0	97,7	100,0	100,0	Маңғыстауская
Оңтүстік Қазақстан	99,2	96,0	100,0	100,0	72,4	100,0	98,2	100,0	100,0	Южно-Казахстанская
Павлодар	98,8	97,8	99,2	100,0	77,3	90,0	98,5	100,0	100,0	Павлодарская
Солтүстік Қазақстан	99,0	89,6	100,0	100,0	74,3	100,0	98,2	100,0	100,0	Северо-Казахстанская
Шығыс Қазақстан	78,5	90,1	100,6	59,4	83,3	101,1	98,9	100,3	100,0	Восточно-Казахстанская
Астана қаласы	100,4	95,8	97,8	101,8	95,9	100,0	100,0	100,0	99,3	г. Астана
Алматы қаласы	99,1	94,5	97,3	100,0	86,8	96,1	95,5	97,8	93,1	г. Алматы

2010 жылы заңды тұлғаларға көрсетілген қалааралық телефон байланысы қызметі тарифтерінің өзгеруі
Изменение тарифов на услуги междугородной телефонной связи для юридических лиц в 2010 году

өткен жылғы желтоқсанға пайызбен, өсуі+, төмендеуі- на конец периода, в процентах к декабрю предыдущего года, прирост+, снижение-



9.4 2010 жылы заңды тұлғаларға көрсетілген байланыс қызметтері тарифтерінің индексі
Индекс тарифов на услуги связи для юридических лиц в 2010 году

өткен айға пайызбен

в процентах к предыдущему месяцу

	Қаңтар Январь	Ақпан Февраль	Наурыз Март	Сәуір Апрель	Мамыр Май	Маусым Июнь	
Қалалық телефон байланысы							
Городская телефонная связь							
Қазақстан Республикасы	100,1	99,7	100,0	99,8	99,9	100,0	Республика Казахстан
Ақмола	100,0	100,0	100,0	100,0	100,0	100,0	Акмолинская
Ақтөбе	100,0	100,0	100,0	100,0	100,0	100,0	Актюбинская
Алматы	100,0	100,0	100,0	100,0	100,0	100,0	Алматинская
Атырау	100,0	100,0	100,0	102,1	97,9	100,0	Атырауская
Батыс Қазақстан	100,0	100,0	100,0	100,0	100,0	100,0	Западно-Казахстанская
Жамбыл	100,0	100,0	100,0	100,0	100,0	100,0	Жамбылская
Қарағанды	100,9	100,0	100,0	100,0	100,0	100,0	Карагандинская
Қостанай	100,0	100,0	100,0	100,0	100,0	100,0	Костанайская
Қызылорда	100,0	100,0	100,0	100,0	100,0	100,0	Кызылординская
Маңғыстау	100,0	100,0	100,0	95,3	100,0	100,0	Мангистауская
Оңтүстік Қазақстан	100,0	100,0	100,0	100,0	100,0	100,0	Южно-Казахстанская
Павлодар	100,0	100,0	100,0	100,0	100,0	100,0	Павлодарская
Солтүстік Қазақстан	100,0	100,0	100,0	100,0	100,0	100,0	Северо-Казахстанская
Шығыс Қазақстан	100,0	100,0	100,0	100,0	100,0	100,0	Восточно-Казахстанская
Астана қаласы	100,0	100,0	100,0	100,0	100,0	100,0	г. Астана
Алматы қаласы	100,0	98,9	100,0	100,0	100,0	100,0	г. Алматы
Қалааралық телефон байланысы							
Междугородная телефонная связь							
Қазақстан Республикасы	100,4	95,2	100,0	100,4	101,7	100,0	Республика Казахстан
Ақмола	100,0	100,0	100,0	100,0	111,1	100,0	Акмолинская
Ақтөбе	100,0	100,0	100,0	100,0	102,4	100,0	Актюбинская
Алматы	100,0	100,0	100,0	100,0	100,0	100,0	Алматинская
Атырау	100,0	100,0	100,0	100,0	104,9	100,0	Атырауская
Батыс Қазақстан	100,0	100,0	100,0	100,0	100,0	100,0	Западно-Казахстанская
Жамбыл	100,0	100,0	100,0	107,2	100,0	100,0	Жамбылская

Жалғасы

Продолжение

	Қаңтар Январь	Ақпан Февраль	Наурыз Март	Сәуір Апрель	Мамыр Май	Маусым Июнь	
Қарағанды	106,6	100,0	100,0	100,0	100,0	100,0	Карагандинская
Қостанай	100,0	100,0	100,0	100,0	125,7	100,0	Костанайская
Қызылорда	100,0	100,0	100,0	100,0	107,3	100,0	Кызылординская
Маңғыстау	100,0	100,0	100,0	93,3	100,0	100,0	Мангистауская
Оңтүстік Қазақстан	100,0	100,0	100,0	106,3	100,0	100,0	Южно-Казахстанская
Павлодар	100,0	100,0	100,0	103,5	100,0	100,0	Павлодарская
Солтүстік Қазақстан	100,0	100,0	100,0	100,0	100,0	100,0	Северо-Казахстанская
Шығыс Қазақстан	100,0	99,9	100,0	103,4	100,0	100,0	Восточно-Казахстанская
Астана қаласы	100,0	100,0	100,0	100,0	96,7	100,0	г. Астана
Алматы қаласы	100,0	85,6	100,0	100,0	100,0	100,0	г. Алматы

**Кәдімгі жеделхат жөнелту
Отправка обыкновенной телеграммы**

Қазақстан Республикасы	100,0	100,0	100,0	100,0	100,0	100,0	Республика Казахстан
Ақмола	100,0	100,0	100,0	100,0	100,0	100,0	Акмолинская
Ақтөбе	100,0	100,0	100,0	100,0	100,0	100,0	Актюбинская
Алматы	100,0	100,0	100,0	100,0	100,0	100,0	Алматинская
Атырау	100,0	100,0	100,0	100,0	100,0	100,0	Атырауская
Батыс Қазақстан	100,0	100,0	100,0	100,0	100,0	100,0	Западно-Казахстанская
Жамбыл	100,0	100,0	100,0	100,0	100,0	100,0	Жамбылская
Қарағанды	100,0	100,0	100,0	100,0	100,0	100,0	Карагандинская
Қостанай	100,0	100,0	100,0	100,0	100,0	100,0	Костанайская
Қызылорда	100,0	100,0	100,0	100,0	100,0	100,0	Кызылординская
Маңғыстау	100,0	100,0	100,0	100,0	100,0	100,0	Мангистауская
Оңтүстік Қазақстан	100,0	100,0	100,0	100,0	100,0	100,0	Южно-Казахстанская
Павлодар	100,0	100,0	100,0	100,0	100,0	100,0	Павлодарская
Солтүстік Қазақстан	100,0	100,0	100,0	100,0	100,0	100,0	Северо-Казахстанская
Шығыс Қазақстан	100,0	100,0	100,0	100,0	100,0	100,0	Восточно-Казахстанская
Астана қаласы	100,0	100,0	100,0	100,0	100,0	100,0	г. Астана
Алматы қаласы	100,0	100,0	100,0	100,0	100,0	100,0	г. Алматы

**Сымды желілер арқылы Интернетке қатынауды ұсыну бойынша қызметтер
Услуги по предоставлению доступа к Интернет по проводным сетям**

Қазақстан Республикасы	99,9	99,4	100,0	100,0	100,0	100,0	Республика Казахстан
Ақмола	100,0	100,0	100,0	100,0	100,0	100,0	Акмолинская
Ақтөбе	100,0	100,0	100,0	100,0	100,0	100,0	Актюбинская
Алматы	100,0	100,0	100,0	100,0	100,0	100,0	Алматинская
Атырау	100,0	100,0	100,0	100,0	100,0	100,0	Атырауская
Батыс Қазақстан	100,0	100,0	100,0	100,0	100,0	100,0	Западно-Казахстанская
Жамбыл	100,0	100,0	100,0	100,0	100,0	100,0	Жамбылская
Қарағанды	100,0	100,0	100,0	100,0	100,0	100,0	Карагандинская
Қостанай	100,0	100,0	100,0	100,0	100,0	100,0	Костанайская
Қызылорда	100,0	100,0	100,0	100,0	100,0	100,0	Кызылординская
Маңғыстау	100,0	100,0	100,0	100,0	100,0	100,0	Мангистауская
Оңтүстік Қазақстан	100,0	100,0	100,0	100,0	100,0	100,0	Южно-Казахстанская
Павлодар	100,0	100,0	100,0	100,0	100,0	100,0	Павлодарская
Солтүстік Қазақстан	100,0	100,0	100,0	100,0	100,0	100,0	Северо-Казахстанская
Шығыс Қазақстан	100,6	100,0	100,0	100,0	100,0	100,0	Восточно-Казахстанская
Астана қаласы	100,0	100,0	100,0	100,0	100,0	100,0	г. Астана
Алматы қаласы	99,8	98,9	100,0	100,0	100,0	100,0	г. Алматы

Жалғасы	Шілде Июль	Тамыз Август	Қыркүйек Сентябрь	Қазан Октябрь	Қараша Ноябрь	Желтоқсан Декабрь	
Қалалық телефон байланысы							
Городская телефонная связь							
Қазақстан Республикасы	100,0	100,0	99,8	100,0	100,0	100,0	Республика Казахстан
Ақмола	100,0	100,0	100,0	100,0	100,0	100,0	Ақмолинская
Ақтөбе	100,0	100,0	100,0	100,0	100,0	100,0	Актюбинская
Алматы	100,0	100,0	100,0	100,0	100,0	100,0	Алматинская
Атырау	100,0	100,0	100,0	100,0	100,0	100,0	Атырауская
Батыс Қазақстан	100,0	100,0	100,0	100,0	100,0	100,0	Западно-Казахстанская
Жамбыл	100,0	100,0	100,0	100,0	100,0	100,0	Жамбылская
Қарағанды	100,0	100,0	97,1	100,0	100,0	100,0	Карагандинская
Қостанай	100,0	100,0	100,0	100,0	100,0	100,0	Костанайская
Қызылорда	100,0	100,0	100,0	100,0	100,0	100,0	Кызылординская
Маңғыстау	100,0	100,0	100,0	100,0	100,0	100,0	Мангистауская
Оңтүстік Қазақстан	100,0	100,0	100,0	100,0	100,0	100,0	Южно-Казахстанская
Павлодар	100,0	100,0	100,0	100,0	100,0	100,0	Павлодарская
Солтүстік Қазақстан	100,0	100,0	100,0	100,0	100,0	100,0	Северо-Казахстанская
Шығыс Қазақстан	100,0	100,0	100,0	100,0	100,0	100,0	Восточно-Казахстанская
Астана қаласы	100,0	100,0	99,9	100,0	100,0	100,0	г. Астана
Алматы қаласы	100,0	100,0	100,0	100,0	100,0	100,0	г. Алматы
Қалааралық телефон байланысы							
Междугородная телефонная связь							
Қазақстан Республикасы	93,0	97,0	99,0	99,8	100,0	100,0	Республика Казахстан
Ақмола	95,7	100,0	100,0	100,0	100,0	100,0	Ақмолинская
Ақтөбе	93,3	96,4	97,9	100,0	100,0	100,0	Актюбинская
Алматы	94,4	100,0	100,0	100,0	100,0	100,0	Алматинская
Атырау	95,0	100,0	97,8	96,4	100,0	100,0	Атырауская
Батыс Қазақстан	90,1	100,0	93,5	100,0	100,0	100,0	Западно-Казахстанская
Жамбыл	96,0	100,0	100,0	100,0	100,0	100,0	Жамбылская
Қарағанды	95,5	96,8	99,4	100,0	100,0	100,0	Карагандинская
Қостанай	93,9	100,0	100,0	100,0	100,0	100,0	Костанайская
Қызылорда	96,2	100,0	100,0	100,0	100,0	100,0	Кызылординская
Маңғыстау	98,1	97,1	98,4	100,0	100,0	100,0	Мангистауская
Оңтүстік Қазақстан	93,6	100,0	100,0	100,0	100,0	100,0	Южно-Казахстанская
Павлодар	92,4	100,0	95,7	100,0	100,0	100,0	Павлодарская
Солтүстік Қазақстан	87,1	100,0	100,0	100,0	100,0	100,0	Северо-Казахстанская
Шығыс Қазақстан	98,0	94,8	100,0	100,0	100,0	100,0	Восточно-Казахстанская
Астана қаласы	96,8	97,1	97,0	100,0	100,0	100,0	г. Астана
Алматы қаласы	88,9	93,7	100,0	100,0	100,0	100,0	г. Алматы
Кәдімгі жеделхат жөнелту							
Отправка обыкновенной телеграммы							
Қазақстан Республикасы	100,0	100,0	100,0	100,0	100,0	100,0	Республика Казахстан
Ақмола	100,0	100,0	100,0	100,0	100,0	100,0	Ақмолинская
Ақтөбе	100,0	100,0	100,0	100,0	100,0	100,0	Актюбинская
Алматы	100,0	100,0	100,0	100,0	100,0	100,0	Алматинская
Атырау	100,0	100,0	100,0	100,0	100,0	100,0	Атырауская
Батыс Қазақстан	100,0	100,0	100,0	100,0	100,0	100,0	Западно-Казахстанская
Жамбыл	100,0	100,0	100,0	100,0	100,0	100,0	Жамбылская
Қарағанды	100,0	100,0	100,0	100,0	100,0	100,0	Карагандинская
Қостанай	100,0	100,0	100,0	100,0	100,0	100,0	Костанайская
Қызылорда	100,0	100,0	100,0	100,0	100,0	100,0	Кызылординская
Маңғыстау	100,0	100,0	100,0	100,0	100,0	100,0	Мангистауская
Оңтүстік Қазақстан	100,0	100,0	100,0	100,0	100,0	100,0	Южно-Казахстанская
Павлодар	100,0	100,0	100,0	100,0	100,0	100,0	Павлодарская

Жалғасы

Продолжение

	Шілде Июль	Тамыз Август	Қыркүйек Сентябрь	Қазан Октябрь	Қараша Ноябрь	Желтоқсан Декабрь	
Солтүстік Қазақстан	100,0	100,0	100,0	100,0	100,0	100,0	Северо-Казахстанская
Шығыс Қазақстан	100,0	100,0	100,0	100,0	100,0	100,0	Восточно-Казахстанская
Астана қаласы	100,0	100,0	100,0	100,0	100,0	100,0	г. Астана
Алматы қаласы	100,0	100,0	100,0	100,0	100,0	100,0	г. Алматы

**Сымды желілер арқылы Интернетке қатынауды ұсыну бойынша қызметтер
Услуги по предоставлению доступа к Интернет по проводным сетям**

Қазақстан Республикасы	100,0	100,0	99,7	100,0	100,0	99,0	Республика Казахстан
Ақмола	100,0	100,0	100,0	100,0	100,0	100,0	Акмолинская
Ақтөбе	100,0	100,0	100,0	100,0	100,0	100,0	Актюбинская
Алматы	100,0	100,0	100,0	100,0	100,0	100,0	Алматинская
Атырау	100,0	100,0	100,0	100,0	100,0	100,0	Атырауская
Батыс Қазақстан	100,0	100,0	100,0	100,0	100,0	100,0	Западно-Казахстанская
Жамбыл	100,0	100,0	100,0	100,0	100,0	100,0	Жамбылская
Қарағанды	100,0	100,0	95,4	100,0	100,0	100,0	Карагандинская
Қостанай	100,0	100,0	100,0	100,0	100,0	100,0	Костанайская
Қызылорда	100,0	100,0	100,0	100,0	100,0	100,0	Кызылординская
Маңғыстау	100,0	100,0	100,0	100,0	100,0	100,0	Мангистауская
Оңтүстік Қазақстан	100,0	100,0	100,0	100,0	100,0	100,0	Южно-Казахстанская
Павлодар	100,0	100,0	99,2	100,0	100,0	100,0	Павлодарская
Солтүстік Қазақстан	100,0	100,0	100,0	100,0	100,0	100,0	Северо-Казахстанская
Шығыс Қазақстан	100,0	100,0	100,0	100,0	100,0	100,0	Восточно-Казахстанская
Астана қаласы	100,0	100,0	98,1	100,0	100,0	99,8	г. Астана
Алматы қаласы	100,0	100,0	100,0	100,0	100,0	98,6	г. Алматы

ДОСТАСТЫҚ МЕМЛЕКЕТТЕРДЕГІ БАҒАЛАР МЕН ТАРИФТЕРДІҢ СЕРПІНІ ДИНАМИКА ЦЕН И ТАРИФОВ В ГОСУДАРСТВАХ СОДРУЖЕСТВА

10. Достастық мемлекеттердегі бағалар мен тарифтердің индекстері Индексы цен и тарифов в государствах Содружества

10.1 Қазақстан мен Ресей құрылысындағы бағаның индексі Индекс цен в строительстве в Казахстане и России

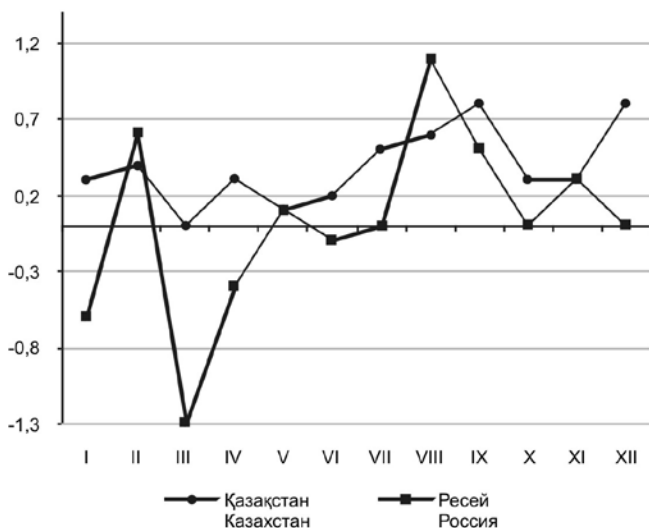
кезең соңына, өткен жылғы желтоқсанға пайызбен

на конец периода, в процентах к декабрю предыдущего года

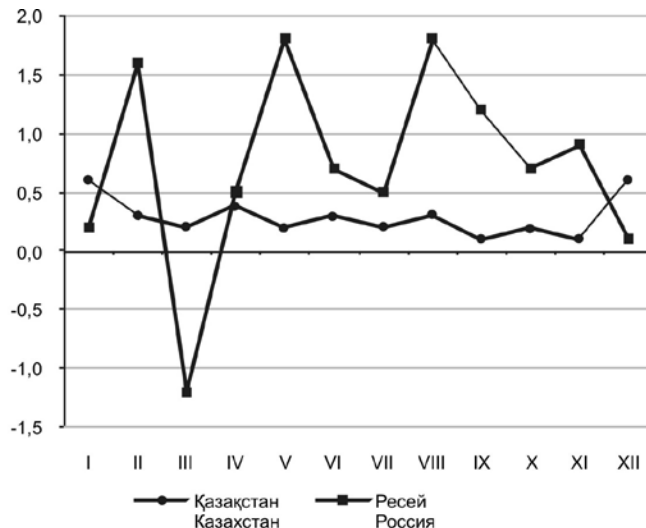
	2001	2002	2003	2004	2005	2006	2007	2008	2009	2010	
Қазақстан Казахстан											
Технологиялық құрылымның барлық элементтері бойынша	108,8	104,5	103,0	105,6	105,3	105,0	107,1	108,5	104,5	103,6	По всем элементам технологической структуры
құрылыс-монтаж жұмыстары	111,6	106,3	104,3	105,6	104,9	104,9	107,5	108,4	104,4	102,9	строительно-монтажные работы
машиналар мен жабдықтар	104,5	102,0	101,7	108,0	107,3	104,4	106,7	109,4	104,2	107,7	машины и оборудование
өзге де жұмыстар мен шығындар	107,6	103,9	101,6	102,7	103,7	105,9	106,3	107,9	105,2	103,6	прочие работы и затраты
Ресей Россия											
Технологиялық құрылымның барлық элементтері бойынша	114,4	112,6	110,3	114,9	112,1	112,4	117,4	116,9	100,1	109,1	По всем элементам технологической структуры
құрылыс-монтаж жұмыстары	115,2	114,7	110,6	118,6	115,8	114,9	121,2	118,6	97,6	109,6	строительно-монтажные работы
машиналар мен жабдықтар	112,6	108,4	107,7	109,6	108,2	107,7	111,5	114,8	102,8	106,1	машины и оборудование
өзге де жұмыстар мен шығындар	115,8	114,9	114,1	114,7	109,9	115,4	119,7	116,4	101,5	112,0	прочие работы и затраты

Қазақстан мен Ресей құрылысындағы бағаның өзгеруі Изменение цен в строительстве в Казахстане и России

өткен айға пайызбен, өсуі +, төмендеуі -
2009



в процентах к предыдущему месяцу, прирост +, снижение -
2010



10.2 2010 жылы Қазақстан мен Ресей құрылысындағы бағаның индексі
Индекс цен в строительстве в Казахстане и России в 2010 году

өткен айға пайызбен

в процентах к предыдущему месяцу

	Қаңтар Январь	Ақпан Февраль	Наурыз Март	Сәуір Апрель	Мамыр Май	Маусым Июнь	
Қазақстан Казахстан							
Технологиялық құрылымның барлық элементтері бойынша	100,6	100,3	100,2	100,4	100,2	100,3	По всем элементам технологической структуры
құрылыс-монтаж жұмыстары	100,6	100,2	100,2	100,3	100,2	100,2	строительно-монтажные работы
машиналар мен жабдықтар	101,1	100,5	100,1	101,1	100,5	101,0	машины и оборудование
өзге де жұмыстар мен шығындар	100,4	100,4	100,3	100,2	100,2	100,3	прочие работы и затраты
Ресей Россия							
Технологиялық құрылымның барлық элементтері бойынша	100,2	101,6	98,8	100,5	101,8	100,7	По всем элементам технологической структуры
құрылыс-монтаж жұмыстары	100,0	101,8	97,8	100,6	102,1	101,0	строительно-монтажные работы
машиналар мен жабдықтар	100,4	101,1	100,3	100,3	101,4	100,4	машины и оборудование
өзге де жұмыстар мен шығындар	100,5	101,8	99,2	100,7	101,5	100,5	прочие работы и затраты

Жалғасы

Продолжение

	Шілде Июль	Тамыз Август	Қыркүйек Сентябрь	Қазан Октябрь	Қараша Ноябрь	Желтоқсан Декабрь	
Қазақстан Казахстан							
Технологиялық құрылымның барлық элементтері бойынша	100,2	100,3	100,1	100,2	100,1	100,6	По всем элементам технологической структуры
құрылыс-монтаж жұмыстары	100,2	100,3	100,0	100,2	100,0	100,6	строительно-монтажные работы
машиналар мен жабдықтар	100,3	100,6	100,8	100,4	100,5	100,7	машины и оборудование
өзге де жұмыстар мен шығындар	100,2	100,3	100,1	100,3	100,2	100,5	прочие работы и затраты
Ресей Россия							
Технологиялық құрылымның барлық элементтері бойынша	100,5	101,8	101,2	100,7	100,9	100,1	По всем элементам технологической структуры
құрылыс-монтаж жұмыстары	100,7	102,3	101,5	100,8	100,9	99,9	строительно-монтажные работы
машиналар мен жабдықтар	100,2	100,8	100,5	100,3	100,2	100,1	машины и оборудование
өзге де жұмыстар мен шығындар	100,5	102,3	101,4	101,1	101,6	100,5	прочие работы и затраты

10.3 2010 жылы Қазақстан мен Ресейдегі құрылыс ұйымдары сатып алатын материалдардың жекелеген түрлері бағасының индекстері
Индексы цен на отдельные виды материалов, приобретаемые строительными организациями в Казахстане и России в 2010 году

өткен айға пайызбен

в процентах к предыдущему месяцу

	Қаңтар Январь	Ақпан Февраль	Наурыз Март	Сәуір Апрель	Мамыр Май	Маусым Июнь	
Қазақстан Казахстан							
Қыш кірпіш	100,6	100,0	100,1	100,1	100,0	100,0	Кирпич керамический
Цемент	99,1	99,7	100,2	99,0	99,8	99,8	Цемент
Тауарлық бетон	100,0	99,9	99,8	99,8	99,8	99,9	Бетон товарный
Құрылыстық ерітінділер	98,8	100,0	99,9	99,4	99,9	100,0	Растворы строительные
Қиыршық тас	100,3	100,1	99,9	99,7	100,0	100,0	Щебень
Құм	100,0	100,1	99,9	100,2	100,8	99,2	Песок
Қабырғалардың ішін қаптауға арналған зертастық қыш тақтайшалар	101,6	100,3	100,4	100,0	99,9	100,3	Плитки керамические глазурованные для внутренней облицовки стен
Линолеум	100,0	99,9	100,0	99,9	100,1	99,9	Линолеум
Табақты шыны	99,9	100,1	98,8	99,3	99,7	100,4	Стекло листовое

Жалғасы

Продолжение

	Қаңтар Январь	Ақпан Февраль	Наурыз Март	Сәуір Апрель	Мамыр Май	Маусым Июнь	
Ресей Россия							
Қыш кірпіш	99,0	98,8	99,7	99,5	99,7	99,9	Кирпич керамический
Цемент	98,6	99,3	98,6	99,3	99,3	99,0	Цемент
Тауарлық бетон	99,0	100,0	99,1	99,7	99,0	98,9	Бетон товарный
Құрылыстық ерітінділер	101,0	100,4	100,1	99,2	98,9	98,8	Растворы строительные
Қиыршық тас	100,6	100,3	99,6	101,1	99,5	100,9	Щебень
Құм	100,2	100,4	99,6	100,1	100,3	100,4	Песок
Қабырғалардың ішін қаптауға арналған зертастық қыш тақтайшалар	99,2	99,9	99,9	99,6	100,4	99,6	Плитки керамические глазурованные для внутренней облицовки стен
Линолеум	100,2	99,8	100,1	99,4	100,1	100,2	Линолеум
Табақты шыны	99,1	99,1	100,1	100,4	101,2	100,4	Стекло листовое

Жалғасы

Продолжение

	Шілде Июль	Тамыз Август	Қыркүйек Сентябрь	Қазан Октябрь	Қараша Ноябрь	Желтоқсан Декабрь	
Қазақстан Казахстан							
Қыш кірпіш	99,0	100,0	100,8	100,3	100,3	101,0	Кирпич керамический
Цемент	103,0	101,1	99,7	99,7	96,4	95,5	Цемент
Тауарлық бетон	100,2	100,5	100,2	99,6	99,8	98,9	Бетон товарный
Құрылыстық ерітінділер	99,9	100,3	99,4	99,0	98,6	95,3	Растворы строительные
Қиыршық тас	99,9	100,5	100,0	100,3	99,2	100,1	Щебень
Құм	99,3	100,2	100,0	99,9	99,5	98,3	Песок
Қабырғалардың ішін қаптауға арналған зертастық қыш тақтайшалар	101,4	100,1	100,4	101,3	99,0	105,0	Плитки керамические глазурованные для внутренней облицовки стен
Линолеум	99,6	99,9	101,7	98,8	100,3	100,0	Линолеум
Табақты шыны	100,0	99,9	100,4	100,1	100,3	99,7	Стекло листовое
Ресей Россия							
Қыш кірпіш	100,0	100,0	100,0	100,6	101,0	99,9	Кирпич керамический
Цемент	100,4	100,7	101,4	101,0	99,9	100,2	Цемент
Тауарлық бетон	100,2	99,3	100,5	100,6	100,6	100,8	Бетон товарный
Құрылыстық ерітінділер	99,2	99,7	100,3	99,8	100,8	101,4	Растворы строительные
Қиыршық тас	99,4	100,8	101,0	101,0	100,5	100,8	Щебень
Құм	99,2	98,8	101,1	100,3	100,9	98,9	Песок
Қабырғалардың ішін қаптауға арналған зертастық қыш тақтайшалар	100,2	98,6	101,4	100,7	100,3	100,4	Плитки керамические глазурованные для внутренней облицовки стен
Линолеум	99,3	99,7	100,2	99,7	100,2	100,2	Линолеум
Табақты шыны	99,6	102,5	102,1	102,1	103,6	103,2	Стекло листовое

10.4 Достастық мемлекеттерде көліктің барлық түрлерімен жүк тасымалдау тарифтерінің индексі Индекс тарифов на грузовые перевозки всеми видами транспорта в государствах Содружества

кезең соңына, өткен жылғы желтоқсанға пайызбен

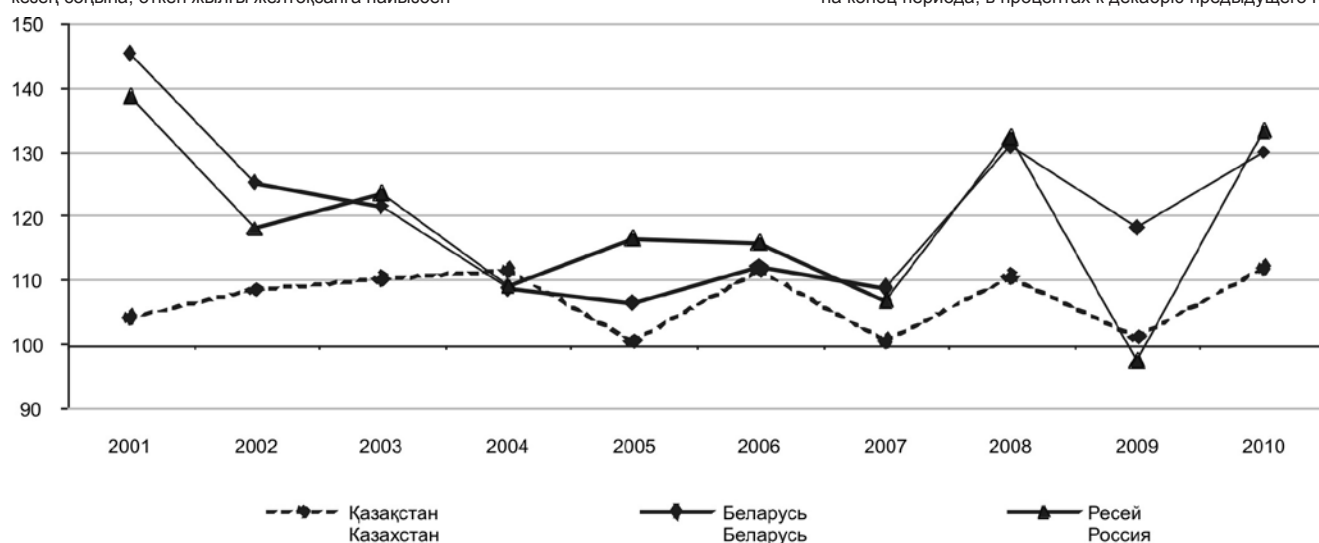
на конец периода, в процентах к декабрю предыдущего года

	2001	2002	2003	2004	2005	2006	2007	2008	2009	2010	
Қазақстан	104,1	108,7	110,2	111,4	100,6	111,7	100,4	110,5	101,3	111,8	Казахстан
Армения	101,9	103,3	96,7	96,8	94,9	118,2	115,4	107,8	112,8	118,1	Армения
Беларусь	145,2	125,3	121,7	108,8	106,4	112,3	108,8	130,9	118,2	130,0	Беларусь
Қырғызстан*	110,0	102,6	108,0	109,2	110,7	104,4	119,6	142,4	132,2	115,3	Кыргызстан
Ресей	138,6	118,3	123,5	109,3	116,6	115,8	106,8	132,3	97,5	133,1	Россия

Достастық мемлекеттерде көліктің барлық түрлерімен жүк тасымалдау тарифтерінің индексі
Индекс тарифов на грузовые перевозки всеми видами транспорта в государствах Содружества

кезең соңына, өткен жылғы желтоқсанға пайызбен

на конец периода, в процентах к декабрю предыдущего года



10.5 Қазақстан мен Ресейде көліктің түрлері бойынша жүк тасымалдау тарифтерінің индексі
Индекс тарифов на грузовые перевозки по видам транспорта в Казахстане и России

кезең соңына, өткен жылғы желтоқсанға пайызбен

на конец периода, в процентах к декабрю предыдущего года

	2001	2002	2003	2004	2005	2006	2007	2008	2009	2010	
Қазақстан											
Казахстан											
Көліктің барлық түрлері	104,1	108,7	110,2	111,4	100,6	111,7	100,4	110,5	101,3	111,8	Все виды транспорта
Автомобиль	102,0	103,0	103,4	101,7	104,1	104,8	105,3	109,7	103,2	102,1	Автомобильный
Теміржол	109,4	112,7	114,0	119,9	100,0	119,3	98,9	116,8	99,7	119,1	Железнодорожный
Әуе	103,6	106,1	98,7	100,3	100,0	100,1	82,9	99,8	108,0	100,0	Воздушный
Ішкі су	100,3	100,0	100,0	100,0	104,4	101,6	101,5	109,9	99,6	164,9	Внутренний водный
Құбыр	93,0	100,9	106,0	99,1	101,1	101,3	102,9	99,7	103,8	100,0	Трубопроводный
Ресей											
Россия											
Көліктің барлық түрлері	138,6	118,3	123,5	109,3	116,6	115,8	106,8	132,3	97,5	133,1	Все виды транспорта
Автомобиль	113,9	112,2	111,2	115,1	114,3	108,1	108,8	118,8	97,5	103,7	Автомобильный
Теміржол	134,4	119,5	126,5	112,6	113,3	108,9	107,7	122,1	110,6	109,4	Железнодорожный
Әуе	108,4	107,7	101,8	101,0	114,1	103,8	99,4	153,6	86,9	104,2	Воздушный
Теңіз	110,2	102,1	99,6	106,1	109,4	96,6	98,6	106,2	92,3	98,9	Морской
Ішкі су	104,7	112,9	110,4	124,8	111,0	110,9	106,1	121,7	107,6	106,7	Внутренний водный
Құбыр	158,5	119,2	124,1	103,4	121,5	123,7	106,1	145,5	84,3	156,0	Трубопроводный

10.6 2010 жылы Қазақстан мен Ресейде көліктің барлық түрлерімен жүк тасымалдау тарифтерінің индексі
Индекс тарифов на грузовые перевозки всеми видами транспорта в Казахстане и России в 2010 году

өткен айға пайызбен

в процентах к предыдущему месяцу

	Қаңтар Январь	Ақпан Февраль	Наурыз Март	Сәуір Апрель	Мамыр Май	Маусым Июнь	
Қазақстан							
Казахстан							
Көліктің барлық түрлері	111,7	100,0	100,0	100,0	100,0	100,0	Все виды транспорта
Автомобиль	100,8	100,4	100,1	100,0	100,2	100,1	Автомобильный
Теміржол	119,1	100,0	100,0	100,0	100,0	100,0	Железнодорожный
Әуе	100,0	100,0	100,0	100,0	100,0	100,0	Воздушный
Ішкі су	100,0	100,0	100,0	100,0	101,5	100,0	Внутренний водный
Құбыр	100,3	100,0	99,9	99,9	100,0	100,0	Трубопроводный

	Қаңтар Январь	Ақпан Февраль	Наурыз Март	Сәуір Апрель	Мамыр Май	Маусым Июнь	
Ресей Россия							
Көліктің барлық түрлері	121,9	100,0	99,9	106,9	100,2	100,0	Все виды транспорта
Автомобиль	101,1	100,0	100,2	100,3	100,0	100,1	Автомобильный
Теміржол	109,5	100,0	100,0	100,0	100,0	100,0	Железнодорожный
Әуе	99,0	100,1	100,5	100,1	100,4	100,4	Воздушный
Теңіз	98,1	99,5	98,6	101,6	100,6	99,5	Морской
Ішкі су	99,5	100,4	99,4	100,0	104,4	103,1	Внутренний водный
Құбыр	134,9	100,1	99,9	111,9	100,1	100,0	Трубопроводный

	Шілде Июль	Тамыз Август	Қыркүйек Сентябрь	Қазан Октябрь	Қараша Ноябрь	Желтоқсан Декабрь	
Қазақстан Казахстан							
Көліктің барлық түрлері	100,0	100,0	100,0	100,0	100,0	100,0	Все виды транспорта
Автомобиль	99,8	100,0	100,3	100,3	100,1	100,0	Автомобильный
Теміржол	100,0	100,0	100,0	100,0	100,0	100,0	Железнодорожный
Әуе	100,0	100,0	100,0	100,0	100,0	100,0	Воздушный
Ішкі су	162,5	100,0	100,0	100,0	100,0	100,0	Внутренний водный
Құбыр	100,1	100,0	99,9	100,1	100,0	100,0	Трубопроводный
Ресей Россия							
Көліктің барлық түрлері	110,6	100,5	100,1	90,8	99,8	101,3	Все виды транспорта
Автомобиль	100,1	100,9	100,2	100,4	100,0	100,2	Автомобильный
Теміржол	100,0	100,0	100,0	100,0	100,0	100,0	Железнодорожный
Әуе	100,0	100,3	101,8	101,1	100,6	99,9	Воздушный
Теңіз	101,0	99,8	102,2	104,0	96,4	98,2	Морской
Ішкі су	100,0	100,2	100,6	99,4	100,2	99,7	Внутренний водный
Құбыр	117,6	100,8	100,0	85,5	99,7	102,2	Трубопроводный

10.7 Қазақстан, Ресей және Украинада заңды тұлғаларға көрсетілген почталық, курьерлік және байланыс қызметтері тарифтерінің индексі

Индекс тарифов на услуги почтовые, курьерские и связи для юридических лиц в Казахстане, России и Украине

кезең соңына, өткен жылғы желтоқсанға пайызбен

на конец периода, в процентах к декабрю предыдущего года

	2006	2007	2008	2009	2010	
Қазақстан Казахстан						
Почталық, курьерлік және байланыс қызметтері	95,5	96,2	100,8	99,8	110,4	Услуги почтовые, курьерские и связи
Почталық қызметтер	183,9	100,4	121,0	106,5	106,7	Услуги почтовые
Қалалық телефон байланысы	99,9	99,0	102,8	100,5	99,8	Городская телефонная связь
Ресей Россия						
Почталық, курьерлік және байланыс қызметтері	101,3	104,0	111,5	102,1	107,0	Услуги почтовые, курьерские и связи
Почталық қызметтер	114,3	102,8	123,4	110,3	118,3	Услуги почтовые
Қалалық телефон байланысы	100,3	115,3	128,6	103,7	104,8	Городская телефонная связь
Украина						
Почталық, курьерлік және байланыс қызметтері	97,7	100,0	101,9	103,0	110,8	Услуги почтовые, курьерские и связи
Почталық қызметтер	100,0	100,0	131,7	123,9	108,6	Услуги почтовые
Қалалық телефон байланысы	110,7	100,0	104,6	118,2	100,0	Городская телефонная связь

10.8 2010 жылы Қазақстан, Ресей және Украинада заңды тұлғаларға көрсетілген почталық, курьерлік және байланыс қызметтері тарифтерінің индексі
Индекс тарифов на услуги почтовые, курьерские и связи для юридических лиц в Казахстане, России и Украине в 2010 году

өткен айға пайызбен

в процентах к предыдущему месяцу

	Қаңтар Январь	Ақпан Февраль	Наурыз Март	Сәуір Апрель	Мамыр Май	Маусым Июнь	
Қазақстан Казахстан							
Почталық, курьерлік және байланыс қызметтері	100,0	99,5	100,0	100,0	100,2	112,0	Услуги почтовые, курьерские и связи
Почталық қызметтер	100,1	106,6	100,0	100,0	100,0	100,0	Услуги почтовые
Қалалық телефон байланысы	100,1	100,0	100,0	100,1	99,9	100,0	Городская телефонная связь
Ресей Россия							
Почталық, курьерлік және байланыс қызметтері	102,8	103,2	100,2	100,6	100,0	100,0	Услуги почтовые, курьерские и связи
Почталық қызметтер	99,5	113,8	100,1	103,4	100,0	100,0	Услуги почтовые
Қалалық телефон байланысы	100,2	104,5	100,1	100,0	100,0	100,0	Городская телефонная связь
Украина							
Почталық, курьерлік және байланыс қызметтері	100,7	100,0	100,0	100,0	100,0	110,4	Услуги почтовые, курьерские и связи
Почталық қызметтер	108,6	100,0	100,0	100,0	100,0	100,0	Услуги почтовые
Қалалық телефон байланысы	100,0	100,0	100,0	100,0	100,0	100,0	Городская телефонная связь

Жалғасы

Продолжение

	Шілде Июль	Тамыз Август	Қыркүйек Сентябрь	Қазан Октябрь	Қараша Ноябрь	Желтоқсан Декабрь	
Қазақстан Казахстан							
Почталық, курьерлік және байланыс қызметтері	99,3	99,7	99,9	100,0	100,0	99,9	Услуги почтовые, курьерские и связи
Почталық қызметтер	100,0	100,0	100,0	100,0	100,0	100,0	Услуги почтовые
Қалалық телефон байланысы	100,0	100,0	99,8	100,0	100,0	100,0	Городская телефонная связь
Ресей Россия							
Почталық, курьерлік және байланыс қызметтері	100,0	100,0	100,0	100,0	100,0	100,0	Услуги почтовые, курьерские и связи
Почталық қызметтер	101,1	100,0	100,0	100,0	100,0	100,0	Услуги почтовые
Қалалық телефон байланысы	100,0	100,0	100,0	100,0	100,0	100,0	Городская телефонная связь
Украина							
Почталық, курьерлік және байланыс қызметтері	100,0	100,0	100,0	99,7	100,0	100,0	Услуги почтовые, курьерские и связи
Почталық қызметтер	100,0	100,0	100,0	100,0	100,0	100,0	Услуги почтовые
Қалалық телефон байланысы	100,0	100,0	100,0	100,0	100,0	100,0	Городская телефонная связь

Әдіснамалық түсініктемелер

Индекстерді есептеу үшін түрлендірілген **Ласперейс формуласы** қолданылады, мұнда өндірілген (өткізілген) өнім немесе қызметтер құнының тұрақты құрылымы арқылы салмақталған, өткен кезеңмен салыстырғанда баға өзгеруінің салыстырмалы көрсеткіштері пайдаланылады.

$$I_{on} = \frac{\sum_j \left[\frac{P_{nj}}{(P_n - 1j)} * (P_n - 1jQ_{oj}) \right]}{\sum_j [(P_j Q_{oj})]} * 100$$

мұнда

$$P_n - 1jQ_{oj} = P_{oj}Q_{oj} * \frac{P_{1j}}{P_{oj}} * \frac{P_{2j}}{P_{1j}} * \dots * \frac{P_n - 1j}{P_n - 2j}$$

I_{on} – «о» базисімен салыстырғанда «n» кезеңінің индексі,

P_{oj} – «о» базистік кезеңіндегі j тауардың бағасы,

P_{nj} – «n» кезеңіндегі j тауардың бағасы,

Q_{oj} – «о» базистік кезеңіндегі j тауардың саны.

ТЕХНОЛОГИЯЛЫҚ ҚҰРЫЛЫМ ЭЛЕМЕНТТЕРІ БОЙЫНША ҚҰРЫЛЫСТАҒЫ БАҒАНЫҢ ИНДЕКСІ құрылыс өндірісіндегі бағаның өзгеруін сипаттайды. Ол құрылыс-монтаж жұмыстарының (ҚМЖ), технологиялық жабдық, өзге де жұмыстар мен шығындардың олардың құрылысқа жұмсалған инвестициялардың жалпы көлеміндегі үлесі бойынша салмақталған бағалар индекстерін біріктіру жолымен есептеледі.

Құрылыс - монтаж жұмыстары бағасының индексін құру негізінде іріктелген құрылыс ұйымдарында құрылыс материалдарын, бұйымдары мен конструкцияларын сатып алу бағасын тіркеу, құрылыс-монтаж жұмыстары құнын анықтайтын материалдық және басқа шығындардың қалған баптары бойынша бағаның өзгеру үрдісін есепке алу деректері жатыр. Есептеу экономикалық қызметтің әртүрлі түрлерінің құрылыс-монтаж жұмыстарының арнайы әзірленген технологиялық модельдері негізінде жүргізіледі. Технологиялық модель – экономикалық қызметтің белгілі бір түрінің объектілер кешенін өндіруге кеткен шығындарды сипаттайтын ресурстар жиынтығы.

Технологиялық модельдің ресурстар жиынтығы базасында құрылыс материалдарының, бөлшектері мен конструкцияларының республиканың барлық өңірлеріне бірдей тізбесі беріледі. Баға туралы ақпаратты жинау базалық кәсіпорындардың мемлекеттік статистикалық есептік нысаны бланкісін толтыру жолымен жүзеге асырылады. Құрылыс алаңдарына дейін құрылыс материалдарын жеткізуге байланысты барлық шығыстарды, сондай-ақ қосылған құн салығын есепке ала отырып, құрылыс материалдарын сатып алу бағасы тіркеледі.

Машиналар мен жабдықтар бағасының индексі құрылыс өндірісінде пайдаланылатын, отандық өндірушілер жабдықтары, шетелден келетін машиналар мен жабдықтар бағасының өзгеруі және оларды жеткізуге жұмсалған көлік шығыстары туралы деректер бойынша есептеледі.

Құрылыстағы баға индексі құрамындағы өзге де жұмыстар мен шығындар бағасының өзгеруі осы жұмыстардың негізгі құрамының бағалануы арқылы есептеледі (жобалау-іздістіру жұмыстары, пайдалану

Методологические пояснения

Для расчета индексов цен применяется модифицированная формула Ласперейса, в которой используются относительные показатели изменения цены по сравнению с предыдущим периодом, взвешенные через постоянную структуру стоимости произведенной (реализованной) продукции или услуг.

$$I_{on} = \frac{\sum_j \left[\frac{P_{nj}}{(P_n - 1j)} * (P_n - 1jQ_{oj}) \right]}{\sum_j [(P_j Q_{oj})]} * 100$$

где

$$P_n - 1jQ_{oj} = P_{oj}Q_{oj} * \frac{P_{1j}}{P_{oj}} * \frac{P_{2j}}{P_{1j}} * \dots * \frac{P_n - 1j}{P_n - 2j}$$

I_{on} – индекс за период “n” по сравнению с базисом “о”,

P_{oj} – цена товара j в базисный период “о”,

P_{nj} – цена товара j в период “n”,

Q_{oj} – количество товара j в базисный период “о”.

ИНДЕКС ЦЕН В СТРОИТЕЛЬСТВЕ ПО ЭЛЕМЕНТАМ ТЕХНОЛОГИЧЕСКОЙ СТРУКТУРЫ характеризует изменение цен в строительном производстве. Он рассчитывается путем агрегирования индексов цен на строительные материалы, технологическое оборудование и прочие работы и затраты, взвешенных по их доле в общем объеме инвестиций в строительство.

В основе построения индекса цен на строительные материалы, изделия и конструкции в отобранных строительных организациях и учета изменения статей материальных и других затрат, определяющих стоимость строительно-монтажных работ. Расчет производится на основе специально разработанных технологических моделей строительно-монтажных работ различных видов экономической деятельности. Технологическая модель представляет собой совокупность ресурсов, характеризующих затраты на производство комплекса объектов определенного вида экономической деятельности.

На базе набора ресурсов технологической модели централизованно задается единый для всех регионов республики перечень строительных материалов, деталей и конструкций. Сбор ценовой информации осуществляется путем заполнения базовыми предприятиями формы государственного статистического наблюдения. Регистрируется цена приобретения строительных материалов с учетом всех накладных расходов, связанных с их доставкой до строительной площадки, а также налога на добавленную стоимость.

Индекс цен на машины и оборудование исчисляется по данным об изменении цен отечественных производителей оборудования, используемого в строительном производстве, машин и оборудования, поступающих из-за рубежа, и транспортных расходов на их доставку.

Изменение цен на прочие работы и затраты в составе индекса цен в строительстве измеряется посредством их оценки на основные составляющие этих работ (проектно-изыскательские работы, работы

және терең барлау бұрғылау жұмыстары және басқа да шығындар).

ТҮРЛІ МАҚСАТТАҒЫ ОБЪЕКТІЛЕРДІ САЛУ БОЙЫНША ҚҰРЫЛЫС ЖҰМЫСТАРЫ (ҚЫЗМЕТТЕРІ) БАҒАСЫНЫҢ ИНДЕКСІ конструкциялық элементтердің және барлық баға жасаушы белгілерін ескерумен нақтыланған, ұлғайтылған жұмыс түрлерінің жиынтығы ретінде ұсынылған салынып жатқан ғимараттар мен ғимараттарға баға өзгерісін сипаттайды. Бағасы қосылған құн салығынсыз келтіріледі.

Құрылыс жұмыстары (қызметтері) бағасының серпінін байқау базалық кәсіпорындардың іріктелген желісі бойынша келтіріледі. Табиғаттық-климаттық және гидрогеологиялық ерекшеліктерді, материалдарды жеткізудің көліктік схемаларын және олардың жергілікті түрлерін пайдалану ескерілетін құрылыс жағдайларының бір ізділігінен алынған өңірлер бойынша деректер құрылыстың бес ірілендірілген аймағына топтастырылған. Солтүстік аймақ, Батыс, Оңтүстік, Шығыс аймақтар және Алматы қаласы құрылыстың дербес аймағы ретінде ерекшеленеді.

Іріктемеге республиканың құрылыс кешеніне арналған барынша сипатты (типті) 11 құрылыс объектілері енгізілді. Олар тұрғын үй құрылысы объектілері (4 тұрғын үй кірпіштен және 1 – монолиттен), әкімшілік ғимараттар, жалпы білім беретін мектептер, өндірістік ғимараттар (2 объект өндірістік мақсатта және 1 – ауыл шаруашылығы), қатты жабындылы автомобиль жолы.

ЖҮК КӨЛІГІ ҚЫЗМЕТТЕРІНІҢ ТАРИФТЕРІ көлік кәсіпорындарының өзінің тұтынушыларынан алған ставкаларының (тасымалдау төлемдерінің) және тасымалдағаны үшін алымдар жүйесі болып табылады.

ЖҮК ТАСЫМАЛДАУ ТАРИФТЕРІНІҢ ИНДЕКСІ көліктің әртүрлі түрлерімен (теміржол, құбыр, ішкі су, автомобиль, әуе) жүк тасымалдау бойынша қызметтерге тарифтердің өзгеруін сипаттайды. Оны құруда көліктік кәсіпорындардың алдыңғы жылда жүк тасымалдау бойынша қызмет көрсетуден түскен кірістері туралы деректер негізінде қалыптасқан салмақтау схемасы қолданылады.

ЗАҢДЫ ТҰЛҒАЛАРҒА КӨРСЕТІЛГЕН ПОЧТАЛЫҚ ЖӘНЕ КУРЬЕРЛІК ҚЫЗМЕТТЕРІ ТАРИФТЕРІНІҢ ИНДЕКСІ – заңды тұлғаларға көрсетілген почталық және курьерлік қызметтері тарифтерінің сол уақытта өзгеруін сипаттайтын көрсеткіш. Тарифтердің индексін есептеу почталық және курьерлік қызметтер кәсіпорындары ұсынатын қызметтер түрлерінің белгіленген тізбесі бойынша жүргізіледі. Салмақтау базасы ретінде осы қызметтер түрлерін кәсіпорындарының осы қызмет көрсетулерді өткізуден түскен өткен жылғы кірістері туралы деректер пайдаланылады.

ЗАҢДЫ ТҰЛҒАЛАРҒА КӨРСЕТІЛГЕН БАЙЛАНЫС ҚЫЗМЕТТЕРІ ТАРИФТЕРІНІҢ ИНДЕКСІ – заңды тұлғаларға көрсетілген байланыс қызметтері тарифтерінің сол уақытта өзгеруін сипаттайтын көрсеткіш. Тарифтердің индексін есептеу байланыс кәсіпорындары ұсынатын қызметтер түрлерінің белгіленген тізбесі бойынша жүргізіледі. Салмақтау базасы ретінде байланыс кәсіпорындарының осы қызмет көрсетулерді өткізуден түскен өткен жылғы кірістері туралы деректер пайдаланылады.

по эксплуатационному и глубокому разведочному бурению и другие затраты).

ИНДЕКС ЦЕН НА СТРОИТЕЛЬНЫЕ РАБОТЫ (УСЛУГИ) ПО ВОЗВЕДЕНИЮ ОБЪЕКТОВ РАЗЛИЧНОГО НАЗНАЧЕНИЯ характеризует изменение цен на строящиеся здания и сооружения, представленные как набор конструктивных элементов и укрупненных видов работ, детализированных с учетом всех ценообразующих признаков. Цены приводятся без налога на добавленную стоимость.

Наблюдение за динамикой цен на строительные работы (услуги) проводится по выборочной сети базовых предприятий. Данные по регионам, исходя из идентичности условий строительства, учитывающих природно-климатические и гидрогеологические особенности, транспортных схем поставок материалов и использования местных их видов, сгруппированы в пять укрупненных зон строительства. Северная зона, Западная, Южная, Восточная, и как самостоятельная зона строительства выделяется г. Алматы.

В выборку включено 11 строительных объектов наиболее характерных (типичных) для строительного комплекса республики. Это объекты жилищного строительства (4 жилых дома из кирпича и 1 – из монолита), административные здания, общеобразовательные школы, производственные здания (2 объекта производственного назначения и 1 – сельскохозяйственного), автомобильная дорога с твердым покрытием.

ТАРИФЫ НА УСЛУГИ ГРУЗОВОГО ТРАНСПОРТА представляют собой систему ставок (провозных плат) и сборов за перевозку, получаемых транспортными предприятиями от их пользователей.

ИНДЕКС ТАРИФОВ НА ГРУЗОВЫЕ ПЕРЕВОЗКИ характеризует изменение тарифов на услуги по перевозке грузов различными видами транспорта (железнодорожным, трубопроводным, внутренним водным, автомобильным, воздушным). При его построении применяется схема взвешивания, сформированная на основании данных о доходах, полученных транспортными предприятиями от оказания услуг по перевозке грузов за предшествующий год.

ИНДЕКС ТАРИФОВ НА ПОЧТОВЫЕ И КУРЬЕРСКИЕ УСЛУГИ ДЛЯ ЮРИДИЧЕСКИХ ЛИЦ характеризует изменение во времени тарифов на почтовые и курьерские услуги для юридических лиц. Расчет индексов тарифов производится по определенному перечню видов услуг-представителей, оказываемых предприятиями почтовой и курьерской деятельности. В качестве базы взвешивания используются данные о доходах, полученных предприятиями этого вида деятельности от представления услуг за предыдущий год.

ИНДЕКС ТАРИФОВ НА УСЛУГИ СВЯЗИ ДЛЯ ЮРИДИЧЕСКИХ ЛИЦ характеризует изменение во времени тарифов на услуги связи для юридических лиц. Расчет индексов тарифов производится по определенному перечню видов услуг-представителей, оказываемых предприятиями связи. В качестве базы взвешивания используются данные о доходах, полученных предприятиями связи от представления этих услуг за предыдущий год.

«Қазақстан Республикасының құрылыстағы, көлік және байланыстағы бағалары» /Статистикалық жинақ/
Астана, 2011
«Цены в строительстве, транспорте и связи в Республике Казахстан» /Статистический сборник/
Астана, 2011

Жауапты шығарушы: Баға статистикасы департаменті
Департамент директоры Н.Кривко
Тел.8(7172) 749057

Ответственный за выпуск: Департамент статистики цен
Директор департамента Н.Кривко
Тел.8(7172) 749057

Көлемі: 25,66 ЕБТ
Объем: 25,66 УПЛ

Таралымы: 300 дана
Тираж: 300 экз.

Компьютерлік беттеген ЖШС «Казстатинформ». Тел +7 (727) 233-70-33, 233-42-82
Компьютерная верстка ТОО «Казстатинформ». Тел +7 (727) 233-70-33, 233-42-82