



Қазақстан
Республикасы
Статистика агенттігі

2007 жылғы Қазақстан туризмі Туризм Қазақстана в 2007 году



Астана 2008

ҚАЗАҚСТАН РЕСПУБЛИКАСЫ СТАТИСТИКА АГЕНТТІГІ

«Қазақстан Республикасының Азаматтық кодексіне (ерекше бөлігі)» сәйкес бұл материал көбейтуге (көшіруге) жатпайды, статистикалық ақпараттарды өз жарияланымдарында (басылымдарында) пайдаланған жағдайда Қазақстан Республикасы Статистика агенттігіне сілтеме жасау міндетті.

В соответствии с «Гражданским кодексом Республики Казахстан (особенная часть)» данный материал не подлежит размножению (копированию), при использовании статистической информации в своих публикациях (изданиях) обязательна ссылка на Агентство Республики Казахстан по статистике.

2007 ЖЫЛҒЫ ҚАЗАҚСТАН ТУРИЗМІ

ТУРИЗМ КАЗАХСТАНА В 2007 ГОДУ

Астана 2008

«2007 жылғы Қазақстан туризмі»
Статистикалық жинақ.
/Редакциясын басқарған Ж.Ы. Омаров/
Астана, 2008 - 128 б.

Редакция алқасы:
З.Р. Якупова,
Қ.Н. Қаппаров,
С.С. Қайырбекова.

Статистикалық жинақ Қазақстан Республикасында туризмнің дамуын сипаттайтын негізгі көрсеткіштерден тұрады.

Көрсеткіштер мынадай бөліністерде ұсынылған:

республика бойынша;
облыстар бойынша;
меншік нысандары бойынша.

Жинақ пайдаланушылардың үлкен қауымына: жоғары басқару персоналына, басқару органдарының және кәсіпорындар мен ұйымдардың қаржы-экономикалық қызметтерінің, ғылыми, кәсіпкерлік және банк топтарының қызметкерлеріне, экономикалық ЖОО-ның профессор оқытушы құрамына, аспиранттарына, студенттеріне және басқа қызығушылық танытқан пайдаланушыларға арналған.

Шартты белгілер:

«-» – құбылыс жоқ
«...» – статистикалық деректер жоқ
«0,0» – құбылыс орын алған, бірақ оның шамасы тиісті өлшем бірлігінде дөңгелектеуге келмейді

«Туризм Казахстана в 2007 году»
Статистический сборник.
/Под редакцией Ж.И. Омарова/
Астана, 2008 - 128 с.

Редакционная коллегия:
З.Р. Якупова,
К.Н. Каппаров,
С.С. Каирбекова.

Статистический сборник содержит основные показатели, характеризующие развитие туризма в Республике Казахстан.

Показатели представлены в следующих разрезах:

по республике;
по областям;
по формам собственности.

Сборник предназначен для широкого круга пользователей: высшего управленческого персонала, работников органов управления и финансово-экономических служб предприятий и организаций, научных, предпринимательских и банковских кругов, профессорско-преподавательского состава, аспирантов, студентов экономических вузов и других заинтересованных пользователей.

Условные обозначения:

«-» – отсутствует явление
«...» – отсутствуют статистические данные
«0,0» – явление происходило, но величина его не округляется в соответствующую единицу измерения.

АЛҒЫ СӨЗ

Статистикалық жинаққа Қазақстан Республикасында туризмнің дамуы туралы ақпарат кіреді. Туристік фирмалардың саны және олардың қызметі, халықаралық туристік ағындар, туристерді орналастырудың ұжымдық орындары, қоғамдық тамақтандыру ұйымдарының туристерге қызмет көрсетуі және туризмге арналған тауарлар саудасы, туризм саласындағы ақылы қызметтер көлемі, осы қызметтердің бағалары, қаржы, инвестициялар және негізгі туристік ресурстар туралы мәліметтер жарияланған.

Жинақты дайындау кезінде мемлекеттік статистика органдарының заңды тұлғалардан, дербес кәсіпкерлерден және халықтан статистикалық байқау, іріктеп зерттеулер және статистикалық байқаулардың басқа нысандарын өткізу арқылы алынған деректер, сондай-ақ ҚР Ұлттық Банкі және ҚР Ұлттық қауіпсіздік комитеті Шекара қызметінің деректері пайдаланылды.

2005-2007 жылдардағы ақпарат тұтастай Қазақстан Республикасы бойынша және өңірлер бөлінісі бойынша жарияланды.

Жеке көрсеткіштер бойынша деректер бірқатар жағдайларда алдын-ала болып табылады және бұдан әрі 2008 жылғы басылымда нақтырақ берілуі мүмкін.

Қысқаша әдіснамалық түсініктемелер жеке бөлімде келтірілген.

ПРЕДИСЛОВИЕ

Статистический сборник содержит информацию о развитии туристской индустрии в Республике Казахстан. Представлены сведения о деятельности туристских фирм, коллективных средствах размещения, международных туристских потоках, обслуживании туристов организациями общественного питания и торговли товаров для туризма, объеме платных услуг в сфере туризма и ценах на эти услуги, финансах, инвестициях и основных туристских ресурсах.

При подготовке сборника использованы данные, полученные органами государственной статистики от юридических лиц, индивидуальных предпринимателей и населения путем проведения статистических обследований, а также данные Национального банка РК и Пограничной службы Комитета национальной безопасности РК.

Информация публикуется в целом по Республике Казахстан и в разрезе регионов за 2005-2007 годы.

Данные по отдельным показателям в ряде случаев являются предварительными и в дальнейшем могут быть уточнены в издании за 2008 год.

Краткие методологические комментарии приведены в отдельном разделе.

МАЗМҰНЫ СОДЕРЖАНИЕ

Алғы сөз	
Предисловие.....	3
Қысқаша әдіснамалық түсініктемелер	
Краткие методологические комментарии.....	11
1. Дамудың негізгі индикаторлары	
Основные индикаторы развития.....	21
1.1. Әлеуметтік-экономикалық индикаторлар	
Социально-экономические индикаторы	21
1.2. Туризм дамуының индикаторлары	
Индикаторы развития туризма	22
1.3. Туристік индустрияның негізгі көрсеткіштері	
Основные показатели туристской индустрии.....	23
1.4. Туризм саласындағы қызметтерге жұмсалған шығыстардың құрылымы	
Структура расходов на услуги в сфере туризма.....	26
1.5. 2007 жылғы облыстар бойынша туризм саласындағы қызметтерге жұмсалған шығыстардың құрылымы	
Структура расходов на услуги в сфере туризма по областям в 2007 году.....	26
1.6. Туризм саласындағы тауарлар мен қызметтердің баға индекстері	
Индексы цен на товары и услуги в сфере туризма	27
1.7. Жекелеген ақылы қызмет түрлерінің баға және тариф индексі	
Индекс цен и тарифов на отдельные виды платных услуг	28
2. Халықаралық туристік ағын	
Международные туристские потоки.....	29
2.1. Сыртқы экономикалық қызметтер экспорты мен импорты	
Экспорт и импорт внешнеэкономических услуг	29
2.2. Шетел азаматтарының Қазақстанға келуі және Қазақстан азаматтарының шетелге шығуы	
Въезд в Казахстан иностранных граждан и выезд за границу граждан Казахстана	30
2.3. Сапар мақсаттары бойынша резиденттер мен резидент емесстердің саны	
Численность резидентов и нерезидентов по целям поездки	30
2.4. Қазақстанға келген шетел азаматтарының саны елдер бойынша	
Численность иностранных граждан, прибывших в Казахстан по странам	31
2.5. Басқа елдерге шыққан Қазақстан азаматтарының саны елдер бойынша	
Численность граждан Казахстана, выехавших в другие страны по странам	34
3. Туристік инфрақұрылым	
Туристская инфраструктура	37
3.1. Туристік қызметтер	
Туристские услуги.....	37
3.1.1. Туристік фирмалар қызметінің негізгі көрсеткіштері	
Основные показатели деятельности туристских фирм	37

3.1.2.	Туристік фирмаларды меншік нысандары бойынша бөлу Распределение туристских фирм по формам собственности	38
3.1.3.	Туризмнің типтері бойынша бір күндік келушілер саны Количество однодневных посетителей по типам туризма	39
3.1.4.	Түрлері бойынша өткізілген жолдамалар саны Количество реализованных путевок по видам.....	39
3.1.5.	Сатылған жолдамалар құны түрлері бойынша Стоимость проданных путевок по видам.....	40
3.1.7.	Келіп-кеткен адам-күні туризм типтері бойынша Человеко-дней пребывания по типам туризма	42
3.1.8.	Облыстар бойынша туристік фирмалар саны Количество туристских фирм по областям	42
3.1.9.	Облыстар бойынша қызмет көрсетілген келушілер Обслужено посетителей по областям.....	42
3.1.10.	Облыстар бойынша өткізілген жолдамалар саны Количество реализованных путевок по областям	43
3.1.11.	Облыстар бойынша сатылған жолдамалар құны Стоимость проданных путевок по областям	44
3.1.12.	Облыстар бойынша келіп-кеткен адам-күні Человеко-дней пребывания по областям	45
3.1.13.	Келушілерді сапар мақсаттары бойынша бөлу Распределение посетителей по целям поездок	45
3.1.14.	Елдер бойынша шығатын резидент келушілерге қызмет көрсету туралы мәліметтер Сведения об обслуживании выезжающих посетителей-резидентов по странам	46
3.1.15.	Елдер бойынша келген резидент емес келушілерге қызметкөрсету туралы мәліметтер Сведения об обслуживании выезжающихпосетителей-нерезидентов по странам	48
3.2.	Туристік тасымал Туристские перевозки.....	50
3.2.1.	Көлік инфрақұрылымының негізгі көрсеткіштері Основные показатели инфраструктуры транспорта.....	50
3.2.2.	Қатынас жолдарының ұзақтығы Протяженность путей сообщения	51
3.2.3.	Қатынас түрлері бойынша көлікпен жолаушыларды тасымалдау Перевозки пассажиров транспортом по видам сообщений	51
3.2.4.	Қатынас түрлері бойынша көліктің жолаушылар айналымы Пассажирооборот транспорта по видам сообщений	52
3.2.5.	Туризммен байланысты көлік қызметтерінің көлемі Объем транспортных услуг, связанных с туризмом.....	52
3.2.6.	Туристік фирмалардың деректері бойынша келушілердің қатынас құралдары Средства перемещения посетителей по данным туристских фирм.....	53
3.2.7.	2007 жылы шығу туризмі бойынша келушілердің қатынас құралдары Средства перемещения посетителей по выездному туризму в 2007 году	54
3.2.8.	2007 жылы келу туризмі бойынша келушілердің қатынас құралдары Средства перемещения посетителей по въездному туризму в 2007 году	55
3.2.9.	2007 жылы ішкі туризм бойынша келушілердің қатынас құралдары Средства перемещения посетителей по внутреннему туризму в 2007 году	56
3.2.10.	Жеке кәсіпкерлердің деректері бойынша келушілердің қатынас құралдары	

Средства перемещения посетителей по данным индивидуальных предпринимателей	57
3.2.11. 2007 жылы шығу туризмі бойынша келушілердің қатынас құралдары Средства перемещения посетителей по выездному туризму в 2007 году	58
3.2.12. 2007 жылы келу туризмі бойынша келушілердің қатынас құралдары Средства перемещения посетителей по выездному туризму в 2007 году	59
3.2.13. 2007 жылы ішкі туризмі бойынша келушілердің қатынас құралдары Средства перемещения посетителей по внутреннему туризму в 2007 году	60
3.3. Қонақ үй шаруашылығы кәсіпорындары Предприятия гостиничного хозяйства.....	61
3.3.1. Орналастыру объектілері жұмысының негізгі көрсеткіштері Основные показатели работы объектов размещения	61
3.3.2. Кәсіпорындардың көлемі бойынша орналастыру объектілерін бөлу Распределение объектов размещения по размерности предприятий	61
3.3.3. Орналастыру объектілерін меншік нысандары бойынша бөлу Распределение объектов размещения по формам собственности.....	62
3.3.4. Орналастыру объектілерін санаттары бойынша бөлу Распределение объектов размещения по категориям	62
3.3.5. Санаттары бойынша орналастыру объектілеріндегі қызмет көрсетілген келушілер саны Количество обслуженных посетителей в объектах размещения по категориям.....	63
3.3.6. 2007 жылы орналастыру объектілеріндегі қызмет көрсетілген келушілер саны Основные показатели работы объектов размещения в 2007 году	64
3.3.7. 2007 жылы облыстар бойынша орналастыру объектілері жұмысының көрсеткіштері Показатели работы объектов размещения по областям за 2007 год.....	65
3.3.8. 2007 жылы орналастыру объектілерін меншік нысандары бойынша бөлу Распределение объектов размещения по формам собственности за 2007 год	66
3.3.9. Сапар мақсаттары бойынша қызмет көрсетілген келушілер Обслужено посетителей по целям поездок	67
3.3.10. Елдер бойынша келген қызмет көрсетілген резидент емес келушілер Обслужено въезжающих посетителей-нерезидентов по странам	69
3.3.11. Меншік нысандары бойынша мамандандырылған орналастыру құралдары Специализированные средства размещения по формам собственности.....	71
3.3.12. 2007 жылғы емдейтін санаторийлер мен пансионаттар қызметі Деятельность санаториев и пансионатов с лечением в 2007 году.....	73
3.3.13. 2007 жылғы пансионаттар, демалыс үйлері мен базалар қызметі Деятельность пансионатов, домов и баз отдыха в 2007 году.....	73
3.4. Жеке кәсіпкерлер қызметі Деятельность индивидуальных предпринимателей.....	74
3.4.1. Облыстар бойынша туристік қызметпен шұғылданатын жеке кәсіпкерлер саны Количество индивидуальных предпринимателей, занимающихся туристской деятельностью по областям	74
3.4.2. Келушілерге қызмет көрсету туралы мәліметтер туризм типтері бойынша Сведения об обслуженных посетителях по типам туризма	74
3.4.3. Көрсетілген туристік қызметтер көлемі түрлері бойынша Объемы оказанных туристских услуг по видам	75

3.4.4.	Келушілерді сапар мақсаттары бойынша бөлу Распределение посетителей по целям поездок	75
3.4.5.	Облыстар бойынша келушілерді орналастырумен шұғылданатын жеке кәсіпкерлер саны Количество индивидуальных предпринимателей, занимающихся размещением посетителей по областям	76
3.4.6.	Облыстар бойынша қызмет көрсетілген келушілер саны Количество обслуженных посетителей по областям	76
3.4.7.	2007 жылғы орналастыру объектілері жұмысының негізгі көрсеткіштері Основные показатели работы объектов размещения в 2007 году	77
3.4.8.	Қызмет көрсетілген келушілер туралы мәліметтер Сведения об обслуженных посетителях	77
3.5.	Сауда және қоғамдық тамақтандыру Торговля и общественное питание	78
3.5.1.	Туризм саласында көрсетілген сауда қызметтерінің көлемі Объем торговых услуг, оказанных в сфере туризма.....	78
3.5.2.	2007 жылғы туризм саласында көрсетілген сауда қызметтерінің көлемі Объем торговых услуг, оказанных в сфере туризма в 2007 году.....	79
3.5.3.	Қоғамдық тамақтандыру кәсіпорындары Предприятия общественного питания	80
3.5.4.	2007 жылғы қоғамдық тамақтандыру кәсіпорындары Предприятия общественного питания в 2007 году	80
3.5.5.	Қоғамдық тамақтандыру кәсіпорындары көрсеткен қызметтер көлемі түрлері бойынша Объем оказанных услуг предприятиями общественного питания по видам.....	81
3.5.6.	Облыстар бойынша қоғамдық тамақтандыру кәсіпорындары көрсеткен қызметтерінің көлемі Объем оказанных услуг предприятиями общественного питания по областям.....	82
3.5.7.	Заңды және жеке тұлғалардың АҚС-ы мен ГАҚС-ының бары Наличие АЗС и ГАЗС юридических и физических лиц	83
3.5.8.	2007 жылғы заңды және жеке тұлғалардың АҚС-ы мен ГАҚС-ының бары Наличие АЗС и ГАЗС юридических и физических лиц в 2007 году	83
3.6.	Демалысқа арналған мекемелер Досуговые учреждения	84
3.6.1.	Мәдени-ағарту мекемелері жұмыстарының негізгі көрсеткіштері Основные показатели работы культурно-просветительных учреждений	84
3.6.2.	Театрлар жұмысының негізгі көрсеткіштері Основные показатели работы театров	84
3.6.3.	2007 жылғы театрлар мен өткізілген спектакльдер саны Количество театров и число проведенных спектаклей в 2007 году	85
3.6.4.	2007 жылғы көрермендер залындағы орын мен театрға келген көрермендер саны Количество мест и зрителей в зрительных залах, посетивших театр в 2007 году	85
3.6.5.	2007 жылғы цирктер жұмысының негізгі көрсеткіштері Основные показатели работы цирков в 2007 году.....	86
3.6.6.	Киноқойылымды жүзеге асыратын ұйымдар жұмысының негізгі көрсеткіштері Основные показатели работы организаций, осуществляющих кинопоказ	86
3.6.7.	2007 жылғы тұрақты кинотеатрлар, жылжымалы жәнетұрақты киноқұрылғылар саны Количество постоянных кинотеатров, передвижных и стационарных киноустановок в 2007 году	87

3.6.8.	2007 жылғы киносеанстарға келушілер Посещений киносеансов в 2007 году	88
3.6.9.	Концерттік ұйымдар жұмысының негізгі көрсеткіштері Основные показатели работы концертных организаций	88
3.6.10.	2007 жылғы концерттік ұйымдар мен концерттер саны Количество концертных организаций и число концертов в 2007 году.....	89
3.6.11.	2007 жылғы көрермендер саны Количество зрителей в 2007 году.....	90
3.6.12.	Кітапханалар жұмысының негізгі көрсеткіштері Основные показатели работы библиотек	90
3.6.13.	2007 жылғы кітапханалар саны және басқа да көрсеткіштер Количество библиотек и другие показатели в 2007 году.....	91
3.6.14.	2007 жылғы келушілер саны және басқа да көрсеткіштер Количество посетителей и другие показатели в 2007 году	92
3.6.15.	Мұражайлар жұмысының негізгі көрсеткіштері Основные показатели работы музеев	92
3.6.16.	2007 жылғы мұражайлар саны және негізгі қор экспонаттары бойынша деректер Количество музеев и данные по экспонатам основного фонда в 2007 году	93
3.6.17.	2007 жылғы мұражайларға келушілер, онда өткізілетін экскурсиялар мен дерістер Посещения, экскурсии и лекции, проводимые в музеях в 2007 году	94
3.6.18.	2007 жылғы көрме жұмысының негізгі көрсеткіштері Основные показатели работы выставок в 2007 году	94
3.6.19.	Клуб үлгісіндегі мекемелер жұмысының негізгі көрсеткіштері Основные показатели работы учреждений клубного типа	95
3.6.20.	2007 жылғы клуб үлгісіндегі мекемелер қызметінің көрсеткіштері Показатели деятельности учреждений клубного типа в 2007 году	95
3.6.21.	2007 жылы өткізілген мәдени шаралар мен үйірмелердің бары Проведенные культурные мероприятия и наличие кружков в 2007 году	96
3.6.22.	2007 жылғы спорттық ғимараттарға келулер саны Количество посетителей спортивных сооружений в 2007 году.....	96
3.6.23.	2007 жылғы спорттық ғимараттар саны Количество спортивных сооружений в 2007 году	97
3.6.24.	Луна-парктер мен демалыс парктері жұмыстарының негізгі көрсеткіштері Основные показатели работы луна-парков и парков отдыха	98
3.6.25.	2007 жылы парктер мен мәдени-көпшілік шаралар саны Количество парков и культурно-массовых мероприятий в 2007 году	99
3.6.26.	Хайуанаттар паркі жұмысының негізгі көрсеткіштері Основные показатели работы зоопарков	99
3.6.27.	2007 жылғы хайуанаттар паркі жұмысының негізгі көрсеткіштері Основные показатели работы зоопарков в 2007 году	100
3.6.28.	Хайуанаттар парктерінің жануарлар әлемі туралы мәліметтері Сведения о животном мире зоопарков	100
3.6.29.	2007 жылы хайуанаттар парктерінің жануарлар әлемі туралы мәліметтері Сведения о животном мире зоопарков в 2007 году	100
3.6.30.	Ерекше қорғалатын табиғи аумақтар туралы деректер Данные об особо охраняемых природных территориях	101
3.6.31.	2007 жылғы ерекше қорғалатын табиғи аумақтардың негізгі көрсеткіштері Основные показатели особо охраняемых природных территорий в 2007 году..	101
3.6.32.	2007 жылы ерекше қорғалатын табиғи аумақтардағы жануарлар мен өсімдіктер әлемі Животный и растительный мир особо охраняемых природных территорий в 2007 году	102

4. Туризм саласындағы ресурстар	
Ресурсы в сфере туризма	113
4.1. Адами ресурстар	
Человеческие ресурсы.....	113
4.1.1. Туризм саласындағы адами ресурстарын дамытудың негізгі көрсеткіштері	
Основные показатели развития человеческих ресурсов в сфере туризма	113
4.1.2. Меншік нысандары бойынша туризм саласындағы қызметкерлер саны	
Численность работников сферы туризма по формам собственности	113
4.1.3. Меншік нысандары бойынша туризм саласындағы қызметкерлердің жалақысы	
Заработная плата работников сферы туризма по формам собственности	114
4.1.4. Туризм саласы үшін мамандар даярлаумен айналысатын оқу орындарының саны, меншік нысандары бойынша	
Количество учебных заведений, занимающихся подготовкой специалистов для сферы туризма по формам собственности.....	115
4.1.5. Туризм саласы үшін жоғары білімі бар мамандар даярлау меншік нысандары бойынша	
Подготовка специалистов с высшим образованием для сферы туризма по формам собственности	116
4.1.6. Туризм саласы үшін орта кәсіптік білімі бар мамандар даярлау меншік нысандары бойынша	
Подготовка специалистов со средним профессиональным образованием для сферы туризма	117
4.2. Қаржы ресурстары	
Финансовые ресурсы	118
4.2.1. Қызмет көрсету саласындағы қаржы-шаруашылық қызметінің негізгі көрсеткіштері	
Основные показатели финансово-хозяйственной деятельности в сфере туризма	118
4.2.2. Туристік фирмалардың қаржы-шаруашылық қызметі	
Финансово-хозяйственная деятельность туристских фирм.....	120
4.2.3. Орналастыру орындарының түрлері бойынша қаржы-шаруашылық қызметі	
Финансово-хозяйственная деятельность средств размещения по видам.....	121
4.2.4. Санаторий-курорттық мекемелердің қаржы-шаруашылық қызметі	
Финансово-хозяйственная деятельность санаторно-курортных учреждений .	122
4.3. Инвестициялық ресурстар	
Инвестиционные ресурсы.....	124
4.3.1. Туризм саласындағы негізгі капиталға жұмсалған инвестициялар	
Инвестиции в основной капитал в сфере туризма	124
4.3.2. 2007 жылы туризм саласындағы негізгі капиталға жұмсалған инвестициялар	
Инвестиции в основной капитал в сфере туризма в 2007 году	125

Қазақстан Республикасының географиялық сипаттамасы Географическая характеристика Республики Казахстан

Астанасы – Астана қаласы

Республиканың аумағы – 2724,9 мың шаршы км
Халықтың тығыздығы - 1 шаршы км-ге 5,7 адам
Халық саны 01.01.2008ж. – 15571,5 мың адам
Халықтың табиғи өсімі –
1000 адамға 10,6 промилле

Ең ірі тау сілемдері, м:

Хан Тәңірі шыңы (Сарыжаз жотасы) - 6995
БҒҚ 100 жылдығы шыңы (Меридианалды жотасы) - 6276
Талғар шыңы (Іле Алатауы) - 4979
Ишанбұлақ тауы (Күңгей Алатауы) - 4653
Бесбасқан тауы (Жетісу Алатауы) - 4622
Металлург тауы (Іле Алатауы) – 4600
Мұзтау шыңы (Алтай таулары, Қатын жотасы) - 4506
Манас шыңы (Талас жотасы) - 4482
Ашутер тауы (Теріскей Алатауы) - 4427
Мұзтау тауы (Жетісу Алатауы) - 4370
Комсомол шыңы (Іле Алатауы) - 4330

Ең ірі көлдер, мың шаршы км

Каспий теңізі - 374
Арал теңізі (Орта Азия) - 41,0
Балқаш - 18,2

Республика шекарасының ұзындығы, км

Жалпы ұзындығы - 13394
соның ішінде:
Ресей Федерациясымен - 7591
Өзбекстан Республикасымен - 2354
Қырғыз Республикасымен - 1241
Түрікменстанмен - 426
Қытаймен - 1782
Каспий теңізі бойынша - 600
Республика аумағында
85022 өзендер мен уақытша ағын сулар ағады

Ең ұзын өзендер, км

Ертіс - 4248
республика шегіндегі ұзындығы - 1698
Есіл - 2450
республика шегіндегі ұзындығы - 1400
Жайық - 2428
республика шегіндегі ұзындығы -1082
Сырдария - 2219
республика шегіндегі ұзындығы - 1400

Ең ірі облыс -

Қарағанды - 428 мың шаршы км

Ең ірі қала - Алматы, халқы 01.01.2008ж. – 1324,7 мың адам

Астанасы - Астана қаласы, халқы 01.01.2008ж. – 602,7 мың адам

Столица - город Астана

Территория республики – 2724,9 тыс. кв. км
Плотность населения – 5,7 человек на 1 кв. км
Численность населения на 01.01.2008 года – 15571,5 тыс. человек
Естественный прирост населения – 10,6 промилле на 1000 человек

Самые крупные горные массивы, м:

Пик Хан- Танири (хребет Сарыжаз) - 6995
Пик 100 лет ВГО (хребет Меридианальный) - 6276
Пик Талгар (Илейский Алатау) - 4979
Гора Ишанбулак (Кунгей Алатау) - 4653
Гора Бесбасқан (Жетысуский Алатау) - 4622
Гора Metallург (Илейский Алатау) – 4600
Пик Музтау (горы Алтай, хребет Катын) – 4506
Пик Манас (хребет Талас) - 4482
Гора Ашутер (Терискей Алатау) - 4427
Гора Музтау (Жетысуский Алатау) - 4370
Пик Комсомола (Илейский Алатау) - 4330

Самые крупные озера, тыс. кв. км

Каспийское море - 374
Аральское море (Средняя Азия) - 41,0
Балхаш - 18,2

Протяженность границы республики, км

Общая - 13394
в том числе:
с Российской Федерацией - 7591
с Республикой Узбекистан - 2354
с Кыргызской Республикой - 1241
с Туркменистаном - 426
с Китаем - 1782
по Каспийскому морю - 600
На территории республики протекает 85022 реки и временных водотока

Самые длинные реки, км

Ертіс - 4248
протяженность в пределах республики - 1698
Есіл - 2450
протяженность в пределах республики - 1400
Жайық - 2428
протяженность в пределах республики - 1082
Сырдария - 2219
протяженность в пределах республики -1400

Самая крупная область -

Қарағандинская - 428 тыс. кв. км

Самый крупный город - Алматы, с населением - на 01.01.2008г. – 1324,7 тыс. человек

Столица - город Астана, с населением - на 01.01.2008г. – 602,7 тыс. человек

ҚЫСҚАША ӘДІСНАМАЛЫҚ ТҮСІНІКТЕМЕЛЕР

Туристік индустрия

Туристік кәсіпорын – бұл мүлікті еңбек ұжымының пайдалануы негізінде өнім өндіретін және өткізетін, жұмыстарды орындайтын, қызмет көрсететін заңды тұлға құқығын иеленетін дербес шаруашылық жүргізуші субъект. Еңбек ұжымы мүшелерінің әлеуметтік және экономикалық мүдделерін және мүлікті меншіктенуші мүдделерін қанағаттандыру үшін табыс алуға бағытталған шаруашылық қызметі туристік кәсіпорынның ең басты мәселесі болып табылады.

Туристік кәсіпорын жұмыстан бос уақытты, рекреацияны, демалысты ұйымдастыруға және халықты емдеуге; олардың таныстары мен туысқандарына баруға және заңмен рұқсат етілген және жарғыға сәйкес өзге де мақсаттарға бағытталған қызмет түрін жүзеге асырады.

Туризм - демалу мақсатында, іскерлік және өзге мақсаттарда қатарынан бір жылдан аспайтын кезең ішінде саяхаттайтын және әдеттегі ортасынан тыс жерде орналасқан орындарда болуды жүзеге асыратын адамдар қызметі.

Туристік операторлық қызмет (туроператорлық қызмет) - қызметтің осы түріне лицензиясы бар заңды тұлғалардың өздерінің туристік өнімдерін қалыптастыру, ұсыну және туристік агенттер мен туристерге өткізу жөніндегі қызметі.

Туристік агенттік қызмет (турагенттік қызмет) - қызметтің осы түріне лицензиясы бар жеке және (немесе) заңды тұлғалардың туристік өнімді ұсыну және өткізу жөніндегі қызметі.

Тур - белгіленген мерзімдер шеңберінде белгілі бір маршрут бойынша жасалатын саяхатты қамтитын туристік қызмет көрсетулер кешені.

Туристік жолдама - туристік қызмет көрсету кешенін алуға құқықты растайтын құжат.

Туристік өнім - саяхат барысында туристің қажетін қанағаттандыру үшін

КРАТКИЕ МЕТОДОЛОГИЧЕСКИЕ КОММЕНТАРИИ

Туристская индустрия

Туристское предприятие - это самостоятельно хозяйствующий субъект, обладающий правами юридического лица, который на основе использования имущества трудовым коллективом производит и реализует продукцию, выполняет работы, оказывает услуги. Главной задачей туристского предприятия является хозяйственная деятельность, направленная на получение прибыли для удовлетворения социальных и экономических интересов членов трудового коллектива и интересов собственника имущества.

Туристское предприятие осуществляет виды деятельности, направленные на организацию досуга, рекреации, отдыха и лечения населения; посещение ими знакомых и родственников и прочие цели, не запрещенные законодательством и соответствующие уставу.

Туризм - деятельность лиц, которые путешествуют и осуществляют пребывание в местах, находящихся за пределами их обычной среды, в течение периода, не превышающего одного года подряд, с целью отдыха, деловыми и прочими целями.

Туристская операторская деятельность (туроператорская деятельность) - деятельность юридических лиц, имеющих лицензию на данный вид деятельности, по формированию, продвижению и реализации своих туристских продуктов туристским агентам и туристам.

Туристская агентская деятельность (турагентская деятельность) - деятельность физических и (или) юридических лиц, имеющих лицензию на данный вид деятельности, по продвижению и реализации туристского продукта.

Тур - комплекс туристских услуг, включающий путешествие по определенному маршруту в рамках определенных сроков.

Туристская путевка - документ, подтверждающий право на получение комплекса туристских услуг.

жеткілікті туристік қызмет көрсетулер жиынтығы.

Туристік қызмет көрсету - туристік саяхат кезеңінде және осы саяхатқа байланысты туристің қажеттіліктерін қанағаттандыру үшін маңызы зор қызметтер (орналастыру, тасымалдау, тамақтандыру, экскурсиялар, туризм нұсқаушылары, гидтер (гид-аудармашылар) көрсететін қызметтер және сапар мақсатына байланысты көрсетілетін басқа да қызметтер).

Экскурсант - бір жерге, елді мекенге, аумаққа немесе сол жердегі басқа елге туризм мақсатында жиырма төрт сағаттан аспайтын уақытқа уақытша келген жеке тұлға.

Экскурсиялық қызмет – азаматтардың уақытша болатын елдегі (жердегі) туристік ресурстарды танымдық мақсатта аралап көруін ұйымдастыру жөніндегі кәсіпкерлік қызмет, ол туристерді орналастыру (түнету) жөніндегі қызметті көздемейді және жиырма төрт сағаттан аспайтын мерзімді қамтиды.

Экскурсовод - уақытша болатын елдегі (жердегі) туристік ресурстармен таныстыру жөнінде туристерге экскурсиялық-ақпараттық, ұйымдық қызмет көрсетуге лайықты біліктілігі бар, кәсіби даярланған жеке тұлға.

Туризмнің ұйымдық нысаны - халықаралық және ішкі туризм.

Халықаралық туризмге:

келу туризмі - Қазақстан Республикасының аумағында тұрақты тұрмайтын адамдардың Қазақстан Республикасы шегіндегі саяхаты;

шығу туризмі - Қазақстан Республикасының азаматтары мен Қазақстан Республикасында тұрақты тұратын адамдардың басқа елге саяхатын қамтиды.

ішкі туризм - Қазақстан Республикасының азаматтары мен оның аумағында тұрақты тұратын адамдардың Қазақстан Республикасының шегіндегі саяхаты кіреді.

Туристік қызметтер бағасы

Бағалардың өзгеруі туралы ақпараттарды жинау республика астанасында, Алматы қаласында, барлық облыс орталықтарында және қалалар мен аудан орталықтарының іріктелген шеңберінде жүзеге асырылады. Сауда

Туристский продукт - совокупность туристских услуг, достаточных для удовлетворения потребностей туриста в ходе путешествия.

Туристские услуги - услуги, необходимые для удовлетворения потребностей туриста, предоставляемые в период его туристского путешествия и в связи с этим путешествием (размещение, перевозка, питание, экскурсии, услуги инструкторов туризма, гидов (гидов-переводчиков) и другие услуги, оказываемые в зависимости от цели поездки).

Экскурсант - физическое лицо, временный посетитель местности, населенного пункта, территории или другой страны, находящееся в данной местности в целях туризма не более двадцати четырех часов.

Экскурсионная деятельность - предпринимательская деятельность по организации посещений гражданами туристских ресурсов в познавательных целях в стране (месте) временного пребывания, которая не предусматривает услуги по размещению (ночевке) туристов и охватывает период не более двадцати четырех часов.

Экскурсовод - профессионально подготовленное физическое лицо, обладающее соответствующей квалификацией для оказания экскурсионно-информационных, организационных услуг туристам по ознакомлению с туристскими ресурсами в стране (месте) временного пребывания.

Организационными формами туризма признаются международный и внутренний туризм.

Международный туризм включает:

въездной туризм - путешествия в пределах Республики Казахстан лиц, не проживающих постоянно на ее территории;

выездной туризм - путешествие граждан Республики Казахстан и лиц, постоянно проживающих в Республике Казахстан, в другую страну.

Внутренний туризм - путешествие в пределах Республики Казахстан граждан Республики Казахстан и лиц, постоянно проживающих на ее территории.

Цены туристских услуг

Сбор информации об изменении цен осуществляется в столице республики,

және қызмет көрсету саласының базалық кәсіпорындарын таңдау сол орында жүзеге асырылады. Сауда және қызмет көрсету түрлерінің барлық объектілері іріктеледі, яғни ол зерттеуге ұсынылатын әртүрлі деңгейдегі сауда орындары мен көпшіліктің сұранысындағы тауарларды (қызметтерді) тұрақты өткізетін сауда кәсіпорындары үшін қажет.

Бағалар туралы ақпарат жинау тікелей тауарларды (қызметтерді) өткізу орындарында баға тіркеушілермен жүргізіледі. Зерттеу жүргізілген күні қолма-қол төленген бағалар, салықтарды қоса, бірқатар оларды жеткізу үшін қосымша алымдарды қоспай тіркеледі. **Республика бойынша орташа бағаның деңгейі** жекелеген өңірлердегі баға деңгейінің орташа арифметикалық салмақтағы шамасымен анықталады.

Үй шаруашылығы - бірге тұратын, өз табыстары мен мүлкін біріктіретін (толық немесе ішінара) және тауарлар мен қызметтердің белгілі бір түрлерін, ең бастысы тұрғын үй мен тамақ өнімдерін бірлесіп тұтынатын адамдардың шағын тобы. Үй шаруашылығы бір адамнан да тұруы мүмкін.

Тұтыну шығыстары - халықтың тұтыну тауарлары мен көрсетілетін қызметтерге бағытталған ақшалай шығыстарының бөлігі. Бұған тамақ өнімдерін сатып алу, үйден тыс тамақтану, алкогольді ішімдіктер, темекі өнімдерін, азық-түлік емес тауарлары мен қылы қызметтер сатып алу шығыстары кіреді.

«Сапарлар» бабы бойынша халықаралық қызмет көрсету экспорты мен импортын бағалаудың әдістемелік қағидадары

Төлем балансының әдіснамасына сәйкес «Сапарлар» бабы, ең алдымен, келушілер (Қазақстандағы резидент еместер, шет елдердегі резиденттер), егер олардың келу мерзімі бір жылдан аспаса, осы елде сатып алған сол тауарлар мен қызмет көрсетулерді қамтиды. Төлем балансында осы бап бойынша тіркелетін сома келушілердің келген елінде тауарларды және қызмет көрсетуді

в г. Алматы, во всех областных центрах и выборочному кругу городов и райцентров. Выбор базовых предприятий торговли и сферы услуг осуществляется на местах. Отбираются объекты всех типов торговли и платных услуг, с тем, чтобы в обследовании были представлены предприятия с различными условиями торговли и регулярно реализующие товары (услуги) массового спроса.

Сбор информации о ценах производится непосредственно в местах реализации товара (услуги) регистраторами цен. Фиксируются цены, оплаченные наличностью в день проведения обследования, включая налоги, но исключая дополнительные сборы за их доставку.

Уровень средних цен по республике определяется как среднеарифметическая взвешенная величина из уровней цен отдельных регионов.

Домохозяйство (домашнее хозяйство) - это небольшая группа лиц, проживающих совместно, объединяющих (полностью или частично) свои доходы и имущество и совместно потребляющих определенные виды товаров и услуг, к которым относятся, главным образом, жилье и продукты питания. Домохозяйство может состоять из одного человека.

Потребительские расходы - часть денежных расходов населения, направленная на приобретение потребительских товаров и услуг. Включают расходы на покупку продуктов питания, питание вне дома, покупку алкогольных напитков, табачных изделий, непродовольственных товаров и платных услуг.

Методические принципы оценки экспорта и импорта международных услуг по статье «Поездки»

В соответствии с методологией платежного баланса статья «Поездки» охватывает главным образом те товары и услуги, которые были приобретены в данной стране приезжими (нерезидентами в Казахстане, резидентами за рубежом), если их срок пребывания не превышает одного года. Сумма, регистрируемая в платежном балансе по этой статье,

сатып алуға арналған шығыстарының құнын бағалауды білдіреді. Бұл топқа есебі «Жолаушылар тасымалдау» бабы бойынша жүргізілетін халықаралық қатынас жолаушыларын (билеттің құны) тасымалдау кірмейді.

«Сапарлар» бабы бойынша қызмет көрсету экспорты/импорты бір сапарға жұмсалатын орташа шығыс нормасы мен барушылар/келушілер санының көбейтіндісі ретінде есептеледі.

Бір сапарға орташа шығыс нормасы Қазақстанның шекарасынан өтетін жеке тұлғаларды бару/келу елдері және мақсаттары (қызмет бабымен, туризм, жеке мақсатпен) бөлігінде зерттеу нәтижелері бойынша айқындалды.

Азаматтығы, сапар мақсаттары және елдер бойынша барушылардың/келушілердің саны жөніндегі бастапқы ақпарат Қазақстан Республикасының ҰҚК Шекара Қызметінің және Ресей Федерациясының Федералдық Шекара Қызметінің деректері болып табылады.

Бұл нормативтер «Сапарлар» бабын есептеу үшін 2001 жылдың 1-тоқсанынан бастап қолданылуда.

Туристiк тасымал

Қатынас жолдары желiлерiнiң ұзақтығы - көлiк қатынасы жолдары учаскелерiнiң километрдегi жиынтықты ұзақтығы. Желiнi құрайтын жеке учаскелердiң ұзындықтарын жиынтықтау арқылы есептi күнге анықталады.

Тасымалданған жолаушылар - белгiлi бiр уақыт кезеңiнде тасымалданған жолаушылар саны, көлiк, қатынас түрлерi, тасымалдау бағыттары бойынша ескерiледi. Жолаушы-сапар жолаушыларды тасымалдау статистикасындағы қадағалау бiрлiгi болып саналады.

Көлiктегi жолаушылар айналымы - жолаушыларды тасымалдау бойынша көлiктегi жұмыс көлемi. Өлшеу бiрлiгi жолаушы-километр, яғни жолаушылардың 1 км қашықтыққа орын ауыстыруы болып саналады. Тасымалдаудың әрбiр позициясы бойынша жолаушылар санын тасымалдау қашықтығына көбейтудiң жиынтықталуымен анықталады, көлiк түрлерi, тасымалдау

представляет собой оценку стоимости расходов приежжих на приобретение товаров и услуг в стране пребывания. В данную группу не включаются перевозки пассажиров в международном сообщении (стоимости билетов), учет которых ведется по статье «Пассажирские перевозки».

Экспорт/импорт услуг по статье «Поездки» рассчитывается как произведение средней нормы расхода на одну поездку на количество выезжающих/въезжающих.

Средняя норма расхода на одну поездку определена по результатам обследования физических лиц, пересекающих границу Казахстана, в разрезе стран назначения/прибытия и целям поездки (служебная, туризм, частная).

Исходной информацией по количеству выезжающих/въезжающих по гражданству, целям поездок и странам являются данные Пограничной службы КНБ Республики Казахстан и Федеральной Пограничной Службы Российской Федерации.

Настоящие нормативы для расчета статьи «Поездки» применяются с 1 квартала 2001 года.

Туристские перевозки

Протяженность сети путей сообщения - суммарная протяженность в километрах участков путей транспортного сообщения. Определяется на отчетную дату путем суммирования длин отдельных участков, образующих сеть.

Перевезено пассажиров - число пассажиров, перевезенных за определенный период времени; учитывается по видам транспорта, сообщений. Единицей наблюдения в статистике перевозок пассажиров является пассажиро-поездка.

Пассажирооборот транспорта - объем работы транспорта по перевозкам пассажиров. Единицей измерения является пассажиро-километр, т.е. перемещение пассажира на расстояние в 1 км. Определяется суммированием произведений количества пассажиров по каждой позиции перевозки на расстояние перевозки; вычисляется раздельно по видам транспорта, сообщениям перевозок, другим признакам.

қатынастары, басқа да белгілері бойынша бөлек есептелінеді.

Әуе көлігіндегі жолаушылар айналымы әрбір ұшу учаскесіндегі тасымалданған жолаушылар санын осы учаскеге сәйкес пайдалану қашықтығына көбейту сомасы ретінде анықталады.

Әуе көлігімен тасымалданған жолаушылар саны есепті кезеңде көлік авиациясы ұшақтарымен тасымалданған барлық жолаушылар санының сомасы ретінде есептеледі.

Теміржол - рельс жолы болып табылатын және тек темір жол көлік құралдарына арналған қатынас желісі.

Теміржол жолдары - жылжымалы құрамның орын ауыстыруы жүзеге асырылатын жылжымайтын дүние-мүлік объектілері (кең және тар жолтабанның магистралдық, станциялық кірме жолдары).

Автобус - жолаушыларды тасымалдауға арналған және тоғыздан артық (жүргізушінің орнын есептемегенде) отыратын орындары бар жолаушылар механикалық жол көлігі құралы.

Жолаушыларды автобустармен тасымалдау қолданылатын тарифке қарамастан қала ішіндегі, қала маңындағы, қалааралық және халықаралық қатынастағы автобустармен тасымалданған, сондай-ақ ақысыз жол жүру құқығын немесе көсіпорындар (ұйымдар) төлеген жол жүру құжаттарын пайдаланатын жолаушыларды қоса барлық жолаушылар сомасы ретінде есептелінеді.

Қонақ үй шаруашылығы кәсіпорындары

Туристерді орналастыру орындары - қонақ үйлер, мотельдер, кемпингтер, туристік базалар, қонақтарға арналған үйлер, демалыс үйлері, пансионаттар және туристердің тұруы және оларға қызмет көрсету үшін пайдаланылатын басқа үйлер мен ғимараттар.

Қонақ үй - уақытша тұруға арналған, әдетте, оқшауланған үйлер (үйлер кешені) болып табылатын заңды тұлға.

Мотель - автомобиль жолдарына жақын орналасқан қонақ үйі.

Кемпингтер - шатырға, автофургонға, автотіркемеге, доңғалақтағы үй мен

Пассажиروоборот на воздушном транспорте определяется как сумма произведенный числа перевезенных пассажиров на каждом участке полета на соответствующее этому участку эксплуатационное расстояние.

Колличество перевезенных пассажиров на воздушном транспорте исчисляется как сумма числа всех пассажиров, перевезенных в отчетном периоде самолетами транспортной авиации.

Железная дорога - линия сообщения, представляющая собой рельсовый путь и предназначенная исключительно для железнодорожных транспортных средств.

Железнодорожные пути - объекты недвижимого имущества (магистральные, станционные, подъездные пути узкой и широкой колеи), по которым осуществляется перемещение подвижного состава.

Автобус - пассажирское, дорожное, механическое транспортное средство, предназначенное для перевозки пассажиров и имеющее более девяти сидячих мест (исключая место водителя).

Перевозки пассажиров автобусами исчисляются как сумма всех пассажиров, перевезенных автобусами во внутригородском, пригородном, междугородном и международном сообщениях, независимо от применяемого тарифа, а также включая пассажиров, пользующихся правом бесплатного проезда или проездными документами, оплаченными предприятиями (организациями).

Предприятия гостиничного хозяйства

Места размещения туристов - гостиницы, мотели, кемпинги, туристские базы, гостевые дома, дома отдыха, пансионаты и другие здания и сооружения, используемые для проживания туристов и их обслуживания.

Гостиница - юридическое лицо, представляющее собой, как правило, обособленное здание (комплекс зданий), предназначенное для временного проживания.

Мотель - гостиница, расположенная вблизи автомобильной дороги.

Кемпинги - коллективные объекты размещения на закрытых площадках, предна-

туристік лашыққа арналған жабық алаңда орналастырылатын ұжымдық объектілер.

Сырттан келгендерге арналған жатақхана - қонақ үйдің алуан түрлілігі; ол, әдетте, ұйымның балансында тұрады және оның мамандарының, сондай-ақ осы ұйыммен іскерлік байланысты жүзеге асыратын, коммерциялық қызметпен айналысатын адамдардың уақытша тұруы үшін арналған.

Қонақ үй кәсіпорындарының бір жолғы сыйымдылығы барлық нөмірлерде қойылған тұрақты кереует саны бойынша анықталады.

Қонақ үй кәсіпорындарының түнеуді (тәуліктік төсек-орын) ұсынуы нөмірлер мен орындарды сақтап қоюмен қоса тұрақты және уақытша орындардың пайдаланылған санын көрсетеді және тұрушылардың тіркеу кітабы негізінде анықталады.

Нөмірлік қорды (бар орындарды) пайдалану коэффициенті түнеу санын бір жолғы сыйымдылық пен жыл ішіндегі күндер санының көбейтіндісіне бөлу арқылы есептеледі.

Мамандандырылған орналастыру орындары

Бөлімде мамандандырылған орналастыру құралдары - санаторий-курорттық мекемелердің қызметі туралы ақпараттар жарияланған.

Бұл ішкі сыныпқа кіреді:

- санаторийлердің, санаторий-профилакторийлердің, курорттық емдік пансионаттардың, курорттық емханалардың, бальнеологиялық емханалардың, балшықпен емдеу орындарының қызметі;
- тәулік бойғы мамандандырылған санаторлық балалар лагерлерінің қызметі.

Емдік санаторийлер мен пансионаттар - төсектермен жабдықталған және табиғи емдік факторлардың (климат, минералды сулар, емдік балшық және т.б.) шипалық қасиеттері негізінде нақты мерзім ішінде науқасты еңбекке жарамды ету емімен қамтамасыз ететін емдеу - алдын алу ұйымдары. Олардың барлығы мамандандырылған және бір немесе көп профильді, әдетте курорттар мен емдік сауықтыру орындары шегінде орналасқан. Жинақта бірлік саны туралы, науқастарды

значенные для палаток, автофургонов, автоприцепов, домов на колесах и туристских хижин.

Общежитие для приезжих - разновидность гостиницы; оно, как правило, находится на балансе организации и предназначено для временного проживания ее специалистов, а также лиц, осуществляющих деловые контакты, занимающихся коммерческой деятельностью с этой организацией.

Единовременная вместимость гостиничных предприятий определяется по числу установленных постоянных кроватей во всех номерах.

Предоставление ночевков (койко-суток) гостиницами предприятиями отражает использованное число постоянных и временных мест, включая бронирование номеров и мест, и определяется на основании книги учета проживающих.

Коэффициент использования номерного фонда (наличных мест) равен числу ночевков, деленному на произведение единовременной вместимости и числа дней в году.

Специализированные средства размещения

В разделе публикуется информация о деятельности специализированных средств размещения - санаторно-курортных учреждений.

Этот подкласс включает:

- деятельность санаториев, санаториев-профилакториев, пансионатов с лечением, курортных поликлиник, бальнеологических лечебниц, грязелечебниц;
- деятельность специализированных санаторных детских лагерей круглогодичного действия.

Санатории и пансионаты с лечением - лечебно-профилактические организации, оснащенные койками и обеспечивающие больным за определенный промежуток времени реабилитационное лечение, главным образом на основе использования целебных свойств природных лечебных факторов (климата, минеральных вод, лечебных грязей и др.) Все они специализированные и могут быть одно- или многопрофильными, располагаются, как правило, в пределах курортов и лечебно-оздоровительных местностей. В сборнике приведены данные

қабылдауға дайын, олардың саны ең көп айдағы, төсектер (орындар) туралы және емделіп демалған адамдар саны туралы деректер көрсетілген.

Санаторий-профилакторийлер - төсектермен жабдықталған, қызметкерлерді жұмыстан бос уақытында, өндірістен үзіліссіз, емдік-сауықтыру шараларымен қамтамасыз ететін ұйымдар жанында қызмет атқарушы емдеу - алдын алу ұйымдары.

Демалыс үйлері, пансионаттар, базалар мен басқа демалыс ұйымдары, туристік базалар - демалыс үшін арналған, онда демалушыларға нақты мерзімге орналастыру мен тамақтандыру немесе тек орналастыру ұсынылады, сонымен қатар туристік - экскурсиялық қызмет көрсету, және, әдетте, курорттардың, емдеу-сауықтыру орындарының, қала маңындағы аймақтардың шегінде орналасқан. Мұндай ұйымдар жыл бойы (жылдық) немесе маусым бойы (маусымдық) жұмыс істей алады.

Сауда және қоғамдық тамақтандыру

Сауда және қоғамдық тамақтандыру бойынша сатылған тауарлар мен көрсетілген қызметтердің барлық көлемі кіреді, туризм саласында қарастырылып отырған көлемдерді қоса.

Бөлшек сауда - жеке тұтыну немесе үй шаруашылығында пайдалану немесе кәдеге жарату үшін халыққа жаңа және бұрын тұтынуға болған тауарларды алып-сату (өңдеусіз сату).

Көтерме сауда - бөлшек саудагерлерге, өнеркәсіптік, коммерциялық, институционалдық немесе кәсіби пайдаланушыларға немесе басқа да көтерме саудагерлерге, сондай-ақ тауарларды сатып алу кезінде бір адамның немесе компанияның немесе оларға тауарларды сату кезінде агенттер мен маклерлер міндетін атқарушы адамдарға жаңа және бұрын тұтынуға болған тауарларды алып сату(өңдеусіз сату).

Қоғамдық тамақтандыру - өндірумен, өңдеумен, өткізумен және тамақ өнімдерін тұтынуды ұйымдастырумен байланысты кәсіпкерлік қызмет.

о числе единиц, о койках (местах) в месяц максимального развертывания, готовых к приему больных и о количестве лечившихся и отдохнувших человек.

Санатории-профилактории - лечебно-профилактические организации, оснащенные койками, действующие при организациях, обеспечивающие лечебно-оздоровительные мероприятия работникам без отрыва от производства, в свободное от работы время.

Дома отдыха, пансионаты, базы и другие организации отдыха, туристские базы - организации, предназначенные для отдыха, в которых отдыхающие на определенный срок обеспечены размещением и питанием или только размещением, а также туристско-экскурсионным обслуживанием, и расположенные, как правило, в пределах курортов, в лечебно-оздоровительных местностях, пригородных зонах. Такие организации могут функционировать в течении круглого года (круглогодичные) или в течении сезона (сезонные).

Торговля и общественное питание

По торговле и общественному питанию приведен весь объем проданных товаров и оказанных услуг, включая объемы, рассматриваемые в области туризма.

Розничная торговля - перепродажа (продажа без переработки) новых и бывших в употреблении товаров населению для личного потребления или домашнего использования или утилизации.

Оптовая торговля - перепродажа (продажа без переработки) новых и бывших в употреблении товаров розничным торговцам, промышленным, коммерческим, институциональным или профессиональным пользователям или же другим оптовым торговцам, а также лицам, исполняющим обязанности агентов или маклеров при покупке товаров от имени таких лиц или компаний, или продаже им товаров.

Общественное питание - предпринимательская деятельность, связанная с производством, переработкой, реализацией и организацией потребления продуктов питания.

Демалысқа арналған мекемелер

Театрлар - бұл әдебиет пен өнер туындыларын сахналық қойылымда жүзеге асыратын ойын-сауық ұйымдар. Театрлар жанрлар бойынша опера және балет, музыкалық комедия, драмалық (музыкалық драмалықты қоса), жас көрермендер және қуыршақ театры болып бөлінеді.

Мұражай - мәдени, ағарту және ғылыми функцияларды жүзеге асыруға және материалдық, рухани мәдениет ескерткіштерін зерттеуді, есепке алу-ды, сақтауды және түсіндіріп таратуды қамтамасыз етуге бейімделген мұражай экспонаттары мен мұражай коллекцияларын сақтау, зерттеу және жұртшылыққа ұсыну үшін құрылған мәдени ұйым.

Мұражайлар санына жекелеген ғылым мен техника салаларында көрсету жетістіктеріне жету мақсаты бар тұрақты жұмыс істеп тұрған көрмелер де кіреді.

Концерттік ұйымдар - дербес баланстағы, сондай-ақ басқа кәсіпорындар мен ұйымдардың балансындағы филармониялар, концерттік бірлестіктер, концерт залдары және дербес музыка, хор, би ұйымдары.

Клуб үлгісіндегі мәдениет мекемесі - халықтың бос уақытын, халық шығармашылығы ұжымдарының және басқа да клубтық құралымдардың қызметін ұйымдастыратын мәдени-ағарту мекемесі.

Кітапхана - бұл қолда бар ұйымдасқан баспа және қолжазба құжаттары қорын, сондай-ақ графикалық, аудиовизуалдық материалдарын, электрондық таратушылардың құжаттарымен ақпараттық, мәдени, ағарту қызметтерін атқаратын және оларды заңды және жеке тұлғаларға уақытша пайдалануға ұсынатын мекеме.

Кинотеатр - фильмдерді көрсету үшін жабдықталған ғимарат. Киноқондырғы - фильмдерді көрсету үшін киноаппаратуралар қондырылған жиынтық. Киноқондырғылар аппаратурасы арнайы жабдықталған үй-жайдың ішінде тұрақты қондырылған стационарлық және аппаратурасы кинофильмді көрсету уақытына ғана орнатылатын жылжымалы болып бөлінеді.

Парк - ағашты, көкмайсалы алабы бар, табиғи және мәдени-рекреациялық объекті

Досуговые учреждения

Театры - зрелищные организации, осуществляющие сценические представления произведений литературы и искусства. Театры подразделяются по жанрам: оперы и балета, музыкальной комедии, драматические (включая музыкально-драматические), юного зрителя и театры кукол.

Музеи - организации культуры, созданные для хранения, изучения и публичного представления музейных экспонатов и музейных коллекций, призванные осуществлять культурные, образовательные и научные функции и обеспечивать изучение, учет, хранение и популяризацию памятников материальной и духовной культуры.

В число музеев также включаются постоянно действующие выставки, которые имеют целью показ достижений отдельных отраслей науки и техники.

Концертные организации - филармонии, концертные объединения, концертные залы и самостоятельные музыкальные, хоровые, танцевальные коллективы, находящиеся на самостоятельном балансе, так и находящиеся на балансе других предприятий и организаций.

Учреждение культуры клубного типа - культурно-просветительное учреждение, организующее досуг населения, деятельность коллективов самодетельного народного творчества и других клубных формирований.

Библиотека - это учреждение, выполняющее информационные, культурные, образовательные функции, располагающее организованным фондом печатных и рукописных документов, а также графическими, аудиовизуальными материалами, документами на электронных носителях и представляющее их во временное пользование физическим и юридическим лицам.

Кинотеатр - здание, оборудованное для показа фильмов. Киноустановка - комплект смонтированной киноаппаратуры для демонстрации кинофильмов. Киноустановки бывают стационарные, аппаратура которых постоянно смонтирована в специально оборудованном помещении, и передвижные, аппаратура которых устанавливается лишь на время показа кинофильмов.

Парк - комплексное, многофункциональное учреждение культуры, располагаю-

болып табылатын, мәдени демалысты ұйымдастыратын және халық арасында дене шынықтыру-сауықтыру жұмыстарын жүргізетін кешенді, көп функциялы мәдениет мекемесі.

Ерекше қорғалатын табиғи аумақтар

- жер, су, орман және жер қойнауларын ерекше қорғаудың құқықтық тәртібімен немесе мемлекеттік табиғи қорық қорын сақтауды және қалпына келтіруді қамтамасыз ететін шаруашылық қызметтің тәртібімен реттелетін учаскелер. Бұған ерекше қорғалатын табиғи аумақтардың мынадай түрлері жатады: мемлекеттік табиғи қорықтар, биосфералықты қоса; мемлекеттік ұлттық табиғи парктар; мемлекеттік табиғи резерваттар; мемлекеттік табиғи парктар; мемлекеттік табиғат ескерткіштері; мемлекеттік қорықтық аймақтар; мемлекеттік табиғи қаумал; мемлекеттік зоологиялық парктар; мемлекеттік ботаникалық бақтар; мемлекеттік дендрологиялық парктар.

Хайуанаттар паркі (хайуанаттар бағы)

- хайуанаттар паркіне (хайуанаттар бағына) бөлінген, туристердің келуіне ашық алаң.

Туризм саласындағы адами ресурстар

Қызметкерлердің тізімдік санына азаматтық-құқықтық сипаттағы шарттар бойынша жұмысты орындайтын адамдардан басқа, жеке еңбек шарты бойынша қабылданған барлық адамдар, шарт жасасу мерзіміне қарамастан кіреді.

Бір қызметкердің орташа айлық атаулы жалақысы есептелген жалақы қорының сомасын есепті кезеңдегі қызметкерлердің нақты санына және айлар санына бөлу жолымен анықталады.

Қаржылық ресурстар

Негізгі қызметтен түскен табыс (залал) - бұл сальдоланған қаржылық нәтиже, ол жалпы табыс пен кезең шығыстары арасындағы айырма ретінде анықталады.

Негізгі қызметтен түскен жалпы табыс өнім (жұмыс, қызмет) өткізуден түскен табыс пен өткізілген өнімнің (жұмыстың,

щесі зеленим массивом, являющееся природным и культурно-рекреационным объектом, организующим культурно-досуговую и физкультурно-оздоровительную работу среди населения.

Особо охраняемые природные территории - участки земель, вод, лесов, и недр с правовым режимом особой охраны либо регулируемым режимом хозяйственной деятельности, обеспечивающие сохранение и восстановление государственного природно-заповедного фонда. Сюда относятся следующие виды особо охраняемых природных территорий: государственные природные заповедники, включая биосферные; государственные национальные природные парки; государственные природные резерваты; государственные природные парки; государственные памятники природы; государственные заповедные зоны; государственные природные заказники; государственные зоологические парки; государственные ботанические сады; государственные дендрологические парки.

Зоопарки (зоосады) - площадь, отведенная под зоопарк (зоосады), открытая для посещения туристов.

Человеческие ресурсы в сфере туризма

Списочная численность работников включает все лица, принятые по индивидуальному трудовому договору, независимо от срока его заключения, кроме лиц, выполняющих работы по договорам гражданско-правового характера.

Среднемесячная номинальная заработная плата одного работника определяется путем деления суммы начисленного фонда заработной платы на фактическую численность работников и на число месяцев в отчетном периоде.

Финансовые ресурсы

Доход (убыток) от основной деятельности - это сальдированный финансовый результат и определяется как разность между валовым доходом и расходами периода. Валовой доход от основной деятельности представляет собой разность между дохо-

қызметтің) өзіндік құны арасындағы айырма болып табылады.

Өндірілген өнім (тауар, жұмыс және қызмет) көлемінде барлық шығарылған өнімнің (тауардың және қызметтің) құны негізгі бағаман көрсетіледі.

Негізгі баға - бұл азық-түлікке салынатын қандай да болмасын салықты қоспағанда, азық-түлікті сату немесе пайдалану нәтижесінде оған арналған демеуқаржыны қоса өндіруші шығарылым ретінде өндірілген тауар немесе қызмет бірлігіне алатын баға. Азық-түлікке салынатын салыққа: ҚҚС, акциздер, халықаралық саудаға салынатын салық (кедендік баж), аукциондық сатудан төленетін алым, жергілікті мақсаттағы ақылы мемлекеттік автомобиль жолдарында жүру үшін төленетін алымнан басқа ҚР аумағы бойынша автокөлік құралдарының жүруі үшін төленетін алым, ұлттық символиканы пайдалану үшін төленетін алым, нақты қызмет түрлеріне: көлікке, байланысқа, сақтандыруға, жарнамаға, ойын-сауыққа салынатын салық, сатып алу-сатудан алынатын салық, биржаларда жасалынатын мәмілелерден алынатын алым (ҰШЖ-ның әдіснамалық ережелері) жатады.

Инвестициялық ресурстар

Негізгі капиталға жұмсалған инвестициялар - сатып алуға, құруға, негізгі құрал-жабдықтарды қайта өндіруге және күрделі жөндеуге кеткен шығындардың жиынтығы болып табылады. Негізгі капиталға жұмсалған инвестициялар: үйлерге және ғимараттарға, машиналар мен жабдықтарға, малға, көп жылдық екпе ағаштарына, пайдалы қазбаларды барлауға, бағдарламалық қамтамасыз етуге, таралымдау үшін алынатын әдеби және көркем шығарма түпнұсқаларына қаржы жұмсауды, өндірісте қолданылуы оларды иеленуге белгілі бір құқықтары бар бірліктермен шектелетін жаңа ақпарат пен арнаулы білімге кеткен шығындарды және т.с.с. қосады.

дом от реализацией продукции (работ, услуг) и себестоимостью реализованной продукции (работ, услуг).

Объем произведенной продукции (товаров, работ и услуг) показывается стоимостью всей выпущенной продукции (товаров и оказанных услуг) в основных ценах.

Основная цена - это цена, получаемая производителем за единицу товара или услуги, произведенной в качестве выпуска и исключая любые уплачиваемые налоги на продукты, включая субсидии на продукты, получаемые вследствие их продажи или использования. Она исключает любые расходы по поставке, добавляемые производителем отдельно.

К налогам на продукты относятся: НДС, акцизы, налоги на международную торговлю (таможенные пошлины), сбор с аукционных продаж, сбор за проезд автотранспортных средств по территории РК, кроме сбора за проезд по платным госавтомобильным дорогам местного значения, сбор за пользование национальной символикой, налоги на конкретные виды услуг: транспорта, связи, страхования, рекламу, развлечения, налог с продаж и покупок, сбор со сделок, совершаемых на биржах (методологическое положение СНГ).

Инвестиционные ресурсы

Инвестиции в основной капитал представляют собой совокупность затрат, направленных на приобретение, создание, воспроизводство и капитальный ремонт основных средств. Инвестиции в основной капитал включают: вложения средств в здания и сооружения, машины и оборудование, скот, многолетние насаждения, разведение полезных ископаемых, программное обеспечение, в оригиналы литературных и художественных произведений, приобретаемых для тиражирования, затраты на новую информацию, специальные знания, использование которых в производстве ограничивается единицами, имеющими определенные права владения ими и т.п.

1. ДАМУДЫҢ НЕГІЗГІ ИНДИКАТОРЛАРЫ ОСНОВНЫЕ ИНДИКАТОРЫ РАЗВИТИЯ

1.1. Әлеуметтік-экономикалық индикаторлар Социально-экономические индикаторы

	2005	2006	2007	
Жалпы ішкі өнім: барлығы, млрд. теңге	7 590,6	10 213,7	12 849,8	Валовой внутренний продукт: всего, млрд. тенге
жан басына шаққанда, мың теңге	501,1	667,2	829,9	на душу населения, тысяч тенге*
Жыл соңындағы халық саны, мың адам	15 219,3	15 396,9	15 571,5	Численность населения на конец года, тысяч человек
Халықтың табиғи өсімі, мың адам	121,9	144,5	163,7	Естественный прирост населения, тысяч человек
1000 адамға шаққанда	8,1	9,4	10,6	на 1000 населения
Жұмыспен қамтылған халық, мың адам	7 261,0	7 403,5	7 631,1	Занятое население, тыс. человек
Жұмыссыз халық, мың адам	640,7	625,4	597,2	Безработное население, тыс. человек
соның ішінде: жұмыссыздар ретінде тіркелген азаматтар саны (жыл соңына) ¹⁾	94,0	75,1	54,7	в том числе: численность граждан, зарегистрированных в качестве безработных (на конец года) ¹⁾
Бөлшек сауда тауар айналымы (қоғамдық тамақтандыру қызметінсіз), млрд. теңге	1 408,7	1 736,8	2 092,8	Розничный товарооборот (без услуг общественного питания), млрд. тенге
Қоғамдық тамақтандырудың айналымы, млрд. теңге	37,4	56,3	82,7	Оборот общественного питания, млрд. тенге
Көрсетілген қызметтер көлемі, млрд. теңге	1 161,2	1 210,4	2 058,7	Объем оказанных услуг, млрд. тенге
Экономиканың жеке секторла- рындағы бағалар индексі (желтоқсан өткен жылдың желтоқсанына, пайызбен)				Индексы цен в отдельных секторах экономики (декабрь к декабрю предыдущего года, в процентах)
тұтыну бағаларының индексі	107,5	108,4	118,8	индекс потребительских цен
азық-түлік тауарлары	108,1	107,3	126,6	продовольственные товары
азық-түлік емес тауарлар	105,9	107,1	110,5	непродовольственные товары
халыққа ақылы қызмет көрсету	108,0	111,6	115,4	платные услуги населению
Сыртқы сауда айналымы – барлығы, млн. АҚШ доллары ²⁾	45 201,5	61 927,2	80 511,7	Внешнеторговый оборот - всего, млн. долларов США ²⁾
соның ішінде:				в том числе:
экспорт	27 849,0	38 250,3	47 755,3	экспорт
импорт	17 352,5	23 676,9	32 756,4	импорт

	2005	2006	2007	
ТМД елдерімен сыртқы сауда айналымы, млн. АҚШ доллары ²⁾	12 200,7	16 637,5	22 564,6	Внешнеторговый оборот со странами СНГ, млн. долларов США ²⁾
соның ішінде:				в том числе:
экспорт	4 066,8	5 574,0	7 965,3	экспорт
импорт	8 133,9	11 063,5	14 599,3	импорт
ТМД-дан тыс елдермен сыртқы сауда айналымы, млн. АҚШ доллары ²⁾	33 000,8	45 289,7	57 947,1	Внешнеторговый оборот со странами вне СНГ, млн. долларов США ²⁾
соның ішінде:				в том числе:
экспорт	23 782,2	32 676,3	39 790,0	экспорт
импорт	9 218,6	12 613,4	18 157,1	импорт
Экономикада жұмыс істейтіндердің орташа айлық атаулы жалақысы, теңге	34 060	40 790	52 479	Среднемесячная номинальная заработная плата работающих в экономике, тенге
Халықтың атаулы ақшалай табысын бағалау орташа, айына жан басына шаққанда, теңге ³⁾	15 787	19 152	25 266	Оценка номинальных денежных доходов в среднем, на душу населения в месяц, тенге ³⁾
Халықтың нақты ақшалай табысын бағалау, өткен жылға пайызбен	114,1	111,7	118,9	Оценка реальных денежных доходов населения, в процентах к предыдущему году

1.2. Туризм дамуының индикаторлары Индикаторы развития туризма

	2005	2006	2007	
Туристік қызмет саласындағы жалпы түсім, млрд. теңге	138,7	190,1	...	Валовой выпуск в сфере туристической деятельности, млрд. тенге
Туристік қызмет саласындағы жалпы қосылған құн, млрд. теңге	131,6	180,1	...	Валовая добавленная стоимость в сфере туристической деятельности, млрд. тенге
ЖІӨ-дегі туристік қызмет саласының үлесі, пайызбен	1,8	1,9	...	Доля сферы туристической деятельности в ВВП, в процентах
Туризм саласы қызметкерлерінің тізімдік саны (есепті кезеңге орта есеппен), мың адам				Списочная численность работников сферы туризма (в среднем за отчетный период), тыс. человек
туристік фирмалар қызметі	3,1	3,3	7,1	деятельность туристских фирм
қонақ үйлер мен мейрамханалар	28,3	30,1	34,4	гостиницы и рестораны
санаторий- курорттық мекемелерінің қызметі	296,4	307,2	317,4	деятельность санаторно-курортных учреждений

	2005	2006	2007	
демалыс пен ойын-сауықты, мәдениет пен спортты ұйымдастыру жөніндегі қызмет	69,7	73,6	73,0	деятельность по организации отдыха и развлечений, культуры и спорта
Туризм саласында жұмыспен қамтылған қызметкерлердің орташа айлық атаулы есептелген жалақысы, теңге				Среднемесячная номинальная начисленная заработная плата работников, занятых в сфере туризма, тенге
туристік фирмалар қызметі	22 418	27 649	42 766	деятельность туристских фирм
қонақ үйлер мен мейрамханалар	37 224	39 768	47 759	гостиницы и рестораны
санаторий-курорттық мекемелерінің қызметі	18 043	21 311	33 059	деятельность санаторно-курортных учреждений
демалыс пен ойын-сауықты, мәдениет пен спортты ұйымдастыру жөніндегі қызмет	24 784	28 133	36 075	деятельность по организации отдыха, развлечений, культуры и спорта
Шетелге шығып кеткен Қазақстан Республикасы резиденттерінің саны (тұрақты тұруға кеткен азаматтар санын есепке алмағанда), адам ⁴⁾	2 974 869	3 687 849	4 544 440	Число посетителей-резидентов Республики Казахстан, выехавших за границу (без численности граждан, выехавших на постоянное место жительства), человек ⁴⁾
Қазақстан Республикасына келген резидент емес келушілердің саны (тұрақты тұруға келген азаматтар санын есепке алмағанда), адам ⁴⁾	5 990 691	7 129 648	9 261 554	Число посетителей-нерезидентов, выехавших в Республику Казахстан (без численности граждан, выехавших на постоянное место жительства), человек ⁴⁾

1.3. Туристік индустрияның негізгі көрсеткіштері Основные показатели туристской индустрии

	2005	2006	2007	
Қызмет көрсетілген келушілер саны, мың адам				Количество обслуженных посетителей, тыс. человек
Барлығы	10 649,0	11 889,6	13 787,6	Всего
олардан				из них
Туристік ұйымдармен	456,1	539,6	566,9	Туристскими организациями
Орналастыру объектілерімен	1 361,3	1 980,2	2 640,2	Объектами размещения
Санаторий-курорттық мекемелермен	209,6	290,2	275,3	Санаторно-курортными учреждениями
Ерекше қорғалатын табиғи аймақтармен	391,6	457,5	443,3	Особо охраняемыми природными территориями
Мәдени мекемелермен	2 412,0	2 468,9	2 556,8	Учреждениями культуры
Келу туризмі	4 365,0	4 706,7	5 310,6	Въездной туризм
олардан				из них

	2005	2006	2007	
Туристiк ұйымдармен	40,4	56,3	62,2	Туристiкiми организациями
Орналастыру объектiлерiмен	264,2	351,4	579,0	Объектаи размещениа
Санаторий-курорттық мекемелермен	69,0	95,5	90,8	Санаторно-курортными учреждениями
Ерекше қорғалатын табиғи аймақтармен	130,4	173,6	168,2	Особо охраняемыми природными территориями
Мәдени мекемелермен	828,6	1 304,1	1 355,1	Учреждениями культуры
Шығу туризмі	3 004,0	3 687,9	4 544,4	Выездной туризм
олардан				из них
Туристiк ұйымдармен	218,0	260,5	294,6	Туристiкiми организациями
Орналастыру объектiлерiмен	-	-	-	Объектаи размещениа
Санаторий-курорттық мекемелермен	-	-	-	Санаторно-курортными учреждениями
Ерекше қорғалатын табиғи аймақтармен	-	-	-	Особо охраняемыми природными территориями
Мәдени мекемелермен	-	-	-	Учреждениями культуры
Ішкі туризм	3 280,0	3 495,0	3 932,6	Внутренний туризм
олардан				из них
Туристiк ұйымдармен	1 97,7	222,8	210,1	Туристiкiми организациями
Орналастыру объектiлерiмен	1 097,1	1 628,8	2 061,2	Объектаи размещениа
Санаторий-курорттық мекемелермен	140,6	194,7	184,5	Санаторно-курортными учреждениями
Ерекше қорғалатын табиғи аймақтармен	261,2	283,9	275,1	Особо охраняемыми природными территориями
Мәдени мекемелермен	1 583,4	1 164,8	1 201,7	Учреждениями культуры
Туристiк фирмалар саны, бiрлiк	846	921	1 007	Число туристских фирм, единиц
барлық қызмет көрсетiлгенi, адам	434 943	520 972	541 930	всего обслужено, человек
соның iшiнде:				в том числе:
келу туризмі	39 872	56 203	62 117	въездной туризм
шығу туризмі	210 692	255 626	286 691	выездной туризм
iшкi туризм	184 379	209 143	193 122	внутренний туризм
Туристiк қызметпен шұғылданатын жеке кәсiпкерлер саны, бiрлiк	30	41	51	Количество индивидуальных предпринимателей, занимающихся туристской деятельностью, единиц
барлық қызмет көрсетiлгенi, адам	21 147	18 630	25 101	всего обслужено, человек
соның iшiнде:				в том числе:
келу туризмі	124	100	110	въездной туризм
шығу туризмі	4 266	4 854	7 953	выездной туризм
iшкi туризм	16 757	13 676	17 038	внутренний туризм

	2005	2006	2007	
Орналастыру объектілерінің саны, бірлік	385	465	469	Число объектов размещения, единиц
барлық қызмет көрсетілгені, адам	1 224 618	1 470 957	1 964 907	всего обслужено, человек
соның ішінде:				в том числе:
резидент еместер	261 164	330 817	548 313	нерезиденты
резиденттер	963 454	1 140 140	1 416 594	резиденты
Келушілерді орналастырумен шұғылданатын жеке кәсіпкерлер саны, бірлік	163	406	523	Количество индивидуальных предпринимателей, занимающихся размещением посетителей, единиц
барлық қызмет көрсетілгені, адам	136 694	509 231	675 352	всего обслужено, человек
соның ішінде:				в том числе:
резидент еместер	3 527	20 566	30 706	нерезиденты
резиденттер	133 167	488 665	644 646	резиденты
Қоғамдық тамақтандыру орындарының саны, бірлік				Число точек общественного питания, единиц
мейрамханалар	407	422	414	рестораны
кафе, барлар	4 360	4 418	4 367	кафе, бары
асханалар және басқалары	2 257	2 278	2 249	столовые и другие
Негізгі туристік ресурстар, бірлік				Основные туристские ресурсы, единиц
мұражайлар	187	185	195	музеи
театрлар	51	53	55	театры
концерттік ұйымдар	66	61	67	концертные организации
цирктер	3	4	4	цирки
клуб үлгісіндегі мекемелер	2 409	2 600	2 824	учреждения клубного типа
кітапханалар	3 664	3 848	3 935	библиотеки
киноқойылымды жүзеге асыратын ұйымдар	120	194	149	организации, осуществляющие кинопоказ
луна-парктер мен демалыс парктері	50	53	63	луна-парки и парки отдыха
хайуанаттар парктері	4	4	4	зоопарки
ерекше қорғалатын табиғи аумақтар	102	107	109	особо охраняемые природные территории

¹⁾ Еңбек және халықты әлеуметтік қорғау министрлігінің деректері бойынша.

По данным Министерства труда и социальной защиты населения.

²⁾ Ұйымдастырылмаған сауда есепке алынбаған кедендік статистика негізіндегі деректер.

Данные на основе таможенной статистики без учета неорганизованной торговли.

³⁾ Үй шаруашылықтарын іріктеп зерттеу деректері бойынша (бағалау).

По данным выборочного обследования домашних хозяйств (оценка).

⁴⁾ ҚР Ұлттық қауіпсіздік комитеті Шекаралық қызметінің рұқсатнама бекеті

арқылы өткен адамдар туралы деректер.

Данные о лицах, проследовавших через пункты пропуска Пограничной службы

Комитета Национальной безопасности РК.

1.4. Туризм саласындағы қызметтерге жұмсалған шығыстардың құрылымы

Структура расходов на услуги в сфере туризма

тұтынушылық шығысқа пайызбен

в процентах к потребительскому расходу

	2005	2006	2007	
Ақылы қызметтер, барлығы	26,0	26,1	26,5	Платные услуги, всего
олардан:				из них:
көлік пен байланыс қызметтері	7,3	7,5	7,6	услуги транспорта и связи
санаторлық-курорттық мекемелер қызметтері	0,1	0,2	0,4	услуги санаторно-курортных учреждений
бос уақыт пен мәдениетті ұйымдастыру бойынша қызметтер	0,7	0,7	0,8	услуги по организации досуга и культуры

Ескерту: 12000 үй шаруашылықтарын іріктеп зерттеу деректері бойынша.

Примечание: По данным выборочного обследования 12000 домашних хозяйств.

1.5. 2007 жылғы облыстар бойынша туризм саласындағы қызметтерге жұмсалған шығыстардың құрылымы

Структура расходов на услуги в сфере туризма по областям в 2007 году

тұтынушылық шығысқа пайызбен

в процентах к потребительскому расходу

	Ақылы қызметтер, барлығы	одан		
		көлік пен байланыс қызметтері	санаторий-курорттық мекемелер қызметтері	бос уақыт пен мәдениетті ұйымдастыру бойынша қызметтер
	Платные услуги, всего	из них		
		услуги транспорта и связи	услуги санаторно-курортных учреждений	услуги по организации досуга и культуры
Қазақстан Республикасы	26,5	7,6	0,4	0,8
Ақмола	26,9	7,2	0,1	0,3
Ақтөбе	25,8	7,1	0,2	0,8
Алматы	22,5	5,1	-	0,1
Атырау	24,5	7,4	0,9	0,8
Батыс Қазақстан	26,0	7,1	1,2	0,4
Жамбыл	22,0	5,4	0,2	0,2
Қарағанды	27,5	8,5	0,2	0,7
Қостанай	29,4	7,2	0,1	0,4
Қызылорда	21,1	5,5	-	0,3
Маңғыстау	29,6	7,8	1,2	2,5
Оңтүстік Қазақстан	22,6	7,0	0,1	0,4
Павлодар	25,8	7,2	0,1	0,6
Республика Казахстан				
Ақмолинская				0,3
Актюбинская				0,8
Алматинская				0,1
Атырауская				0,8
Западно-Казахстанская				0,4
Жамбылская				0,2
Карагандинская				0,7
Костанайская				0,4
Кызылординская				0,3
Мангистауская				2,5
Южно-Казахстанская				0,4
Павлодарская				0,6

	Ақылы қызметтер, барлығы	одан			
		көлік пен байланыс қызметтері	санаторий-курорттық мекемелер қызметтері	бос уақыт пен мәдениетті ұйымдастыру бойынша қызметтер	
	Платные услуги, всего	из них			
		услуги транспорта и связи	услуги санаторно-курортных учреждений	услуги по организации досуга и культуры	
Солтүстік Қазақстан	27,7	6,8	0,2	0,5	Северо-Казахстанская
Шығыс Қазақстан	28,2	7,7	0,1	0,4	Восточно-Казахстанская
Астана қаласы	32,6	10,5	2,0	2,3	г. Астана
Алматы қаласы	29,7	9,9	0,9	1,4	г. Алматы

Ескерту: 12000 үй шаруашылықтарын іріктеп зерттеу деректері бойынша.

Примечание: По данным выборочного обследования 12000 домашних хозяйств.

1.6. Туризм саласындағы тауарлар мен қызметтердің баға индекстері Индексы цен на товары и услуги в сфере туризма

кезең соңына, өткен жылдың желтоқсанына пайызбен на конец периода, в процентах к декабрю предыдущего года

	2005	2006	2007	
Қонақ үйлерге орналастыру	109,5	108,7	123,0	Размещение в гостиницах
Санаторийлер, демалыс үйлері	115,4	113,1	117,6	Санатории, дома отдыха
Алысқа қатынайтын поезд	107,0	117,9	117,7	Поезд дальнего следования
Қалааралық автобус	112,2	103,9	116,9	Междугородний автобус
Ұшақ	109,5	107,1	103,4	Самолет
Такси	111,4	122,8	114,2	Такси
Автобус	102,0	125,0	108,4	Автобус
Автомобиль бензині	103,2	121,5	116,5	Бензин автомобильный
Қалааралық қоңырау шалу	95,0	100,0	93,7	Междугородний звонок
Үйден тыс тағамдар мен сусындар	110,0	107,9	125,7	Пища и напитки вне дома
Мұражайлар мен көрмелер	109,2	116,1	106,9	Музеи и выставки
Театрлар	103,9	109,1	117,1	Театры
Кино	108,4	117,2	125,5	Кино
Суреттер дайындау	100,8	101,6	104,0	Изготовление фотографий

1.7. Жекелеген ақылы қызмет түрлерінің баға және тариф индексі Индекс цен и тарифов на отдельные виды платных услуг

кезең соңына, на конец периода,
өткен жылдың желтоқсанына пайызбен в процентах к декабрю предыдущего года

	2005	2006	2007	
Жолаушылар көлігінің қызметтері	106,0	119,3	112,1	Услуги пассажирского транспорта
темір жол	105,5	120,2	116,0	железнодорожный
автомобиль	105,8	120,0	111,0	автомобильный
өзге де көлік қызметтері	109,1	113,6	120,1	прочие услуги транспорта
Байланыс	99,6	101,2	98,8	Связь
почта қызметтері	103,1	138,2	100,4	почтовые услуги
телефон және факсимильдік байланыс қызметтері	99,2	98,6	98,2	услуги телефонной и факсимильной связи
Жеке қызметтер	109,5	110,8	117,2	Индивидуальные услуги
Шаштараздар және сұлулық салоны	118,0	118,7	124,8	парикмахерские и салоны красоты
моншалар, себзгілер, сауналар	109,4	112,5	125,4	бани, души, сауны
Демалыс, ойын – сауық және мәдениет саласындағы қызметтер	105,4	107,0	111,0	Услуги в области отдыха, развлечений и культуры
ойын – сауық парктері	103,0	107,2	115,2	парки развлечений
спорттық кешендер	110,6	108,1	119,0	спортивные комплексы
концерт залы	108,1	106,7	109,0	концертный зал
цирк	107,7	107,1	114,8	цирк
Мейрамханалар мен қонақ үйлер	110,0	108,0	125,5	Рестораны и гостиницы
мейрамханалар, кафе және соған ұқсас орындар	108,9	107,7	124,1	рестораны, кафе, и аналогичные заведения

2. ХАЛЫҚАРАЛЫҚ ТУРИСТІК АҒЫН МЕЖДУНАРОДНЫЕ ТУРИСТСКИЕ ПОТОКИ

2.1. Сыртқы экономикалық қызметтер экспорты мен импорты Экспорт и импорт внешнеэкономических услуг

млн. АҚШ доллары

млн. долларов США

	2005	2006	2007	
Қызметтер экспорты, барлығы*	2 228,4	2 807,6	3 552,1	Экспорт услуг, всего*
одан:				из них:
Халықаралық сапарлар (Қазақстанның резидент еместерге ұсынған қызметтер көлемі)	700,9	837,9	1 013,1	Международные поездки (объем услуг, предоставленный Казахстаном нерезидентам)
Қазақстанның ТМД елдерінен келген резидент еместерге ұсынған қызметтер көлемі	520,1	608,8	738,2	Объем услуг, предоставленный Казахстаном нерезидентам из стран СНГ
Басқа елдерден келген резидент еместерге Қазақстанның көрсеткен қызметтер көлемі	180,8	229,1	274,9	Объем услуг, предоставленный Казахстаном нерезидентам из остальных стран
Қызметтер импорты, барлығы*	7 495,7	8 719,6	11 522,6	Импорт услуг, всего*
одан:				из них:
Халықаралық сапарлар (Қазақстанның резидент еместерден алған қызметтер көлемі)	-753,0	-820,7	-1 040,60	Международные поездки (объем услуг, полученный Казахстаном от нерезидентов)
Қазақстанның ТМД елдерінен келген резидент еместерден алған қызметтері	-519,4	-551,0	-616,6	Объем услуг, полученный Казахстаном от нерезидентов из стран СНГ
Қазақстанның басқа елдерден келген резидент еместерден алған қызметтері көлемі	-233,6	-269,7	-424,0	Объем услуг, полученный Казахстаном от нерезидентов из остальных стран

* Қазақстан Республикасының Ұлттық Банкі деректері («Сапарлар» бабы – Төлем балансы).
Данные Национального банка Республики Казахстан (Платежный баланс - статья "Поездки").

2.2. Шетел азаматтарының Қазақстанға келуі және Қазақстан азаматтарының шетелге шығуы
Въезд в Казахстан иностранных граждан и выезд за границу граждан Казахстана

адам				человек
	2005	2006	2007	
Шетелге шыққан Қазақстан Республикасы резидент келушілердің саны (тұрақты тұруға кеткен азаматтар санын есепке алмағанда)*, барлығы	2 974 869	3 687 849	4 544 440	Число посетителей-резидентов Республики Казахстан, выехавших за границу (без численности граждан, выехавших на постоянное место жительства)*, всего
соның ішінде:				в том числе:
ТМД елдері	2 577 026	3 179 915	3 749 996	страны СНГ
ТМД-дан тыс	397 843	507 934	794 444	вне СНГ
Қазақстан Республикасына келген резидент емес келушілердің саны (тұрақты тұруға келген азаматтар санын есепке алмағанда)*	5 990 691	7 129 648	9 261 554	Число посетителей-нерезидентов, въехавших в Республику Казахстан (без численности граждан, въехавших на постоянное место жительства)*
соның ішінде:				в том числе:
ТМД елдері	5 601 571	6 640 893	8 637 857	страны СНГ
ТМД-дан тыс	389 120	488 755	623 697	вне СНГ

* *Ұлттық қауіпсіздік комитеті Шекаралық қызметінің рұқсатнама бекеті арқылы өткен адамдар туралы деректері.*
Данные о лицах, проследовавших через пункты пропуска Пограничной службы Комитета Национальной безопасности РК.

2.3. Сапар мақсаттары бойынша резиденттер мен резидент еместердің саны
Численность резидентов и нерезидентов по целям поездки

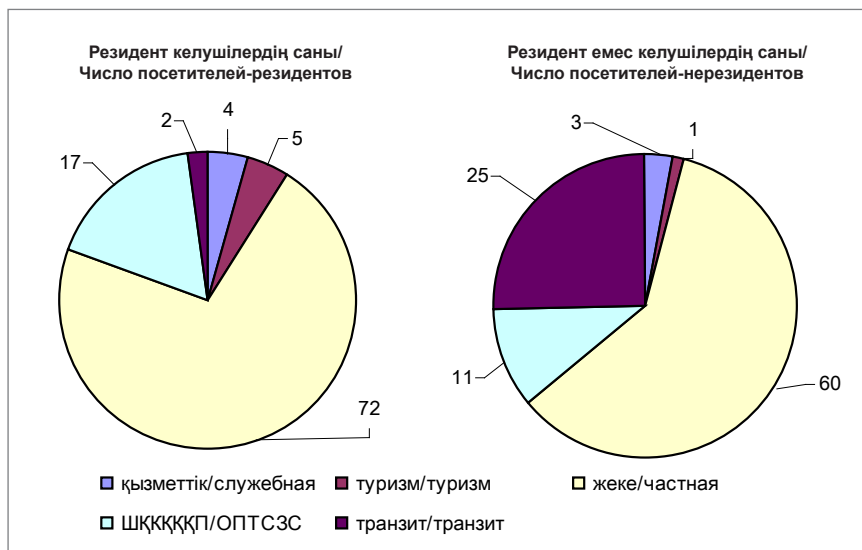
адам							человек
	Шетелге шыққан Қазақстан Республикасының резидент келушілерінің саны			Қазақстан Республикасына келген резидент емес келушілердің саны			
	Численность посетителей-резидентов Республики Казахстан, выехавших за границу			Число посетителей-нерезидентов, въехавших в Республику Казахстан			
	2005	2006	2007	2005	2006	2007	
Барлығы	2 974 869	3 687 849	4 544 440	5 990 691	7 129 648	9 261 554	Всего
соның ішінде:							в том числе:
қызметтік	191 280	143 938	198 064	235 052	247 877	274 434	служебная
туризм	150 220	158 538	209 664	79 870	109 913	115 994	туризм
жеке	2 070 206	2 692 440	3 253 624	3 505 578	3 909 385	5 524 925	частная
ШҚҚҚКП*	496 126	608 896	786 554	658 797	775 307	986 071	ОПТСЗС*
транзит	67 037	84 037	96 534	1 511 394	2 087 166	2 360 130	транзит

* *Шетелге қатынайтын көлік құралдарына қызмет көрсететін персонал.*
Обслуживающий персонал транспортных средств заграничного следования.

2007 жылғы келіп-кетушілердің саны Въезд-выезд посетителей в 2007 году

пайызбен

в процентах



2.4. Қазақстанға келген шетел азаматтарының саны елдер бойынша Численность иностранных граждан, прибывших в Казахстан по странам

адам

человек

	2005	2006	2007	
Барлығы	5 990 691	7 129 648	9 261 554	Всего
соның ішінде:				в том числе:
ТМД елдері	5 601 571	6 640 893	8 637 857	страны СНГ
Әзірбайжан	67 030	49 417	46 523	Азербайджан
Армения	5 765	7 220	10 760	Армения
Беларусь	15 916	16 438	20 153	Беларусь
Грузия	5 278	6 865	10 733	Грузия
Қырғызстан	1 163 028	1 612 044	2 152 956	Кыргызстан
Молдова Республикасы	4 022	7 708	9 672	Республика Молдова
Ресей Федерациясы	2 089 857	2 258 501	2 679 011	Российская Федерация
Тәжікстан	311 710	391 759	552 999	Таджикистан
Түрікменстан	21 136	23 674	30 966	Туркменистан
Өзбекстан	1 862 251	2 212 491	3 069 979	Узбекистан
Украина	55 578	54 776	54 105	Украина
ТМД-дан тыс елдер	389 120	488 755	623 697	страны вне СНГ
Австралия	2 040	2 385	3 129	Австралия

	2005	2006	2007	
Австрия	1 964	2 422	3 419	Австрия
Албания	90	86	78	Албания
Алжир	88	102	85	Алжир
Аргентина	208	208	249	Аргентина
Ауғанстан	1 071	2 237	3 169	Афганистан
Бангладеш	47	108	233	Бангладеш
Бельгия	1 399	1 523	1 891	Бельгия
Болгария	1 081	1 322	1 715	Болгария
Боливия	17	100	80	Боливия
Босния және Герцеговина	122	171	315	Босния и Герцеговина
Бразилия	183	264	496	Бразилия
Ватикан	26	22	13	Ватикан
Ұлыбритания	19 659	22 855	27 694	Великобритания
Венгрия	2 261	2 965	3 668	Венгрия
Венесуэла	48	124	188	Венесуэла
Вьетнам	88	-	122	Вьетнам
Гана	15	27	53	Гана
Германия	84 534	92 429	102 210	Германия
Грекия	1 364	1 234	1 308	Греция
Дания	920	1 018	1 362	Дания
Египет	381	651	832	Египет
Зимбабве	106	121	51	Зимбабве
Израиль	4 737	5 166	5 956	Израиль
Үндістан	6 160	7 197	9 280	Индия
Индонезия	211	328	465	Индонезия
Иордания	342	405	592	Иордания
Ирак	40	66	75	Ирак
Иран	9 659	9 474	10 492	Иран
Ирландия	878	1 124	1 269	Ирландия
Исландия	47	50	62	Исландия
Испания	1 307	1 603	2 073	Испания
Италия	8 462	9 640	11 939	Италия
ЙАР	11	14	3	ЙАР
Камбоджа	11	31	18	Камбоджа
Камерун	5	11	84	Камерун
Канада	4 440	4 597	5 550	Канада
Катар	25	30	119	Катар
Кения	47	35	41	Кения
Кипр	67	77	82	Кипр
КХДР	80	132	152	КНДР
КХР	85 696	117 279	171 753	КНР
Колумбия	122	167	263	Колумбия

	2005	2006	2007	
Куба	147	197	183	Куба
Кувейт	15	67	101	Кувейт
Лаос	12	4	12	Лаос
Латвия	1 687	1 771	1 866	Латвия
Лесото	-	1	115	Лесото
Ливан	461	476	548	Ливан
Ливия	50	77	120	Ливия
Литва	4 122	4 641	5 349	Литва
Лихтенштейн	3	8	5	Лихтенштейн
Люксембург	67	98	121	Люксембург
Мадагаскар	4	2	2	Мадагаскар
Македония	274	196	162	Македония
Малайзия	647	1 235	1 450	Малайзия
Мальта	24	37	50	Мальта
Марокко	79	94	109	Марокко
Мексика	90	63	89	Мексика
Монако	135	1	11	Монако
Моңғолия	7 707	9 676	10 669	Монголия
ЙХДР	54	42	35	НДРЙ
Непал	86	102	104	Непал
Нигер	5	14	10	Нигер
Нигерия	126	618	226	Нигерия
Нидерланд	6 576	6 978	7 769	Нидерланды
Жаңа Зеландия	413	501	673	Новая Зеландия
Норвегия	723	839	1 002	Норвегия
БАЭ	280	612	1 173	ОАЭ
Оман	54	67	83	Оман
Пәкістан	1 944	2 623	2 950	Пакистан
Палестина	83	57	160	Палестина
Панама	14	14	16	Панама
Перу	37	45	36	Перу
Польша	4 491	5 669	7 208	Польша
Португалия	359	454	676	Португалия
Реюньон	7	12	19	Реюньон
Рождество аралы	3	68	-	Рождества Остров
Руанда	34	105	1	Руанда
Румыния	1 580	2 606	3 983	Румыния
Сауд Аравиясы	237	310	321	Саудовская Аравия
Сент-Люсия	2	19	1	Сент-Люсия
Сингапур	578	700	715	Сингапур
Сирия	321	358	398	Сирия
Словакия	588	702	782	Словакия
Словения	389	423	571	Словения

	2005	2006	2007	
Сомали	7	4	5	Сомали
Судан	27	40	27	Судан
АҚШ	25 346	26 077	25 956	США
Тайвань	1 487	179	210	Тайвань
Таиланд	292	566	976	Таиланд
Тунис	44	2 323	75	Тунис
Түркия	58 034	88 070	121 455	Турция
Уганда	15	175	14	Уганда
Филиппин	999	2 112	3 240	Филиппины
Финляндия	982	1 269	1 274	Финляндия
Франция	4 712	5 893	7 165	Франция
Хорватия	500	684	969	Хорватия
Чехия	1 330	1 686	2 138	Чехия
Чили	22	52	48	Чили
Швейцария	1 580	1 832	2 299	Швейцария
Швеция	988	1 118	1 284	Швеция
Шри-Ланка	66	66	140	Шри-Ланка
Эстония	487	536	615	Эстония
Эфиопия	8	14	22	Эфиопия
ОАР	1 077	1 194	1 466	ЮАР
Югославия	1 489	2 018	2 520	Югославия
Оңтүстік Корея	10 412	13 450	21 079	Южная Корея
Ямайка	8	24	9	Ямайка
Жапония	3 171	4 222	5 223	Япония
басқа мемлекеттер	1 470	2 769	2 986	другие государства

2.5. Басқа елдерге шыққан Қазақстан азаматтарының саны елдер бойынша

Численность граждан Казахстана, выехавших в другие страны по странам

адам	2005	2006	2007	человек
Барлығы	2 974 869	3 687 849	4 544 440	Всего
соның ішінде:				в том числе:
ТМД елдері	2 577 026	3 179 915	3 749 996	страны СНГ
Әзірбайжан	11 883	10 606	13 432	Азербайджан
Армения	939	1 115	1 647	Армения
Беларусь	1 179	1 877	2 122	Беларусь
Грузия	481	1254	3407	Грузия
Қырғызстан	434 992	915 032	922 096	Кыргызстан
Молдова				Республика
Республикасы	119	199	1 032	Молдова
Ресей Федерациясы	1 879 724	1 921 271	2 357 692	Российская Федерация

	2005	2006	2007	
Тәжікстан	2 297	2 527	3 981	Таджикистан
Түрікменстан	5 809	5 439	9 117	Туркменистан
Өзбекстан	196 771	279 875	411 488	Узбекистан
Украина	42 832	40 720	23 982	Украина
ТМД-дан тыс елдер	397 843	507 934	794 444	страны вне СНГ
Австралия	157	58	1 220	Австралия
Австрия	687	328	1 242	Австрия
Албания	69	-	8	Албания
Аргентина	1	8	3	Аргентина
Ауғанстан	2	326	379	Афганистан
Болгария	762	707	1 701	Болгария
Ұлыбритания	7 856	10 586	13 327	Великобритания
Венгрия	670	154	39	Венгрия
Германия	33 124	36 019	41 269	Германия
Грекия	25	319	956	Греция
Гонконг	8	26	27	Гонконг
Дания	1	51	13	Дания
Египет	3 608	5 133	10 710	Египет
Израиль	35	306	1 625	Израиль
Үндістан	3 448	3 925	5 542	Индия
Ирак	74	80	102	Ирак
Иран	638	132	2 268	Иран
Испания	75	358	670	Испания
Италия	93	1 049	713	Италия
Канада	33	258	160	Канада
Кипр	20	451	1 097	Кипр
КХДР	10	4 993	51	КНДР
ҚХР	185 605	252 857	414 696	КНР
Латвия	13	99	63	Латвия
Ливан	25	30	3	Ливан
Литва	38	3 704	4 921	Литва
Малайзия	2	-	445	Малайзия
Моңғолия	242	727	1 062	Монголия
Нидерланд	24 828	22 005	28 558	Нидерланды
Норвегия	6	53	55	Норвегия
БАЭ	34 502	43 373	64 523	ОАЭ
Пәкістан	442	388	368	Пакистан
Польша	158	314	284	Польша
Румыния	8	28	16	Румыния
Сауд Аравиясы	538	663	1 222	Саудовская Аравия
Сирия	170	82	101	Сирия
Словакия	51	2	126	Словакия
АҚШ	89	1 627	995	США

	2005	2006	2007	
Тайвань	11	10	17	Тайвань
Таиланд	3 037	5 652	20 383	Таиланд
Тувалу	-	1	31	Тувалу
Тунис	7	62	50	Тунис
Түркия	90 817	102 487	160 732	Турция
Финляндия	4	52	26	Финляндия
Франция	186	1 024	772	Франция
Хорватия	12	91	7	Хорватия
Чехия	88	652	2 951	Чехия
Швейцария	124	457	363	Швейцария
Швеция	19	91	20	Швеция
Эстония	3	7	1	Эстония
Оңтүстік Корея	4 501	4 524	6 335	Южная Корея
Жапония	27	207	75	Япония
басқа мемлекеттер	894	1 398	2 121	другие государства

3. ТУРИСТІК ИНФРАҚҰРЫЛЫМ ТУРИСТСКАЯ ИНФРАСТРУКТУРА

3.1. Туристік қызметтер Туристские услуги

3.1.1. Туристік фирмалар қызметінің негізгі көрсеткіштері Основные показатели деятельности туристских фирм

	2005	2006	2007	
Туристік фирмалар саны, бірлік	846	921	1 007	Число туристских фирм, единиц
Барлығы қызмет көрсетілгені, адам	434 943	520 972	541 930	Обслужено всего, человек
Келу туризмі	39 872	56 203	62 117	Въездной туризм
ТМД елдері	7 653	5 700	6 114	страны СНГ
ТМД-дан тыс	32 219	50 503	56 003	вне СНГ
Шығу туризмі	210 692	255 626	286 691	Выездной туризм
ТМД елдері	31 263	28 191	24 820	страны СНГ
ТМД-дан тыс	179 429	227 435	261 871	вне СНГ
Ішкі туризм	184 379	209 143	193 122	Внутренний туризм
Өткізілген жолдамалар, саны, бірлік	125 533	134 694	229 251	Количество реализованных путевок, единиц
Сатылған жолдамалар құны, млн. теңге	4 596	7 467	13 891	Стоимость проданных путевок, млн. тенге
Келіп-кеткен адам-күні	690 668	970 959	1 484 651	Человеко-дней пребывания

2007 жылы туристік фирмалармен қызмет көрсетілген келушілер туризм типтері бойынша

Обслужено посетителей туристскими фирмами по типам туризма в 2007 году
пайызбен в процентах



3.1.2. Туристік фирмаларды меншік нысандары бойынша бөлу Распределение туристских фирм по формам собственности

бірлік

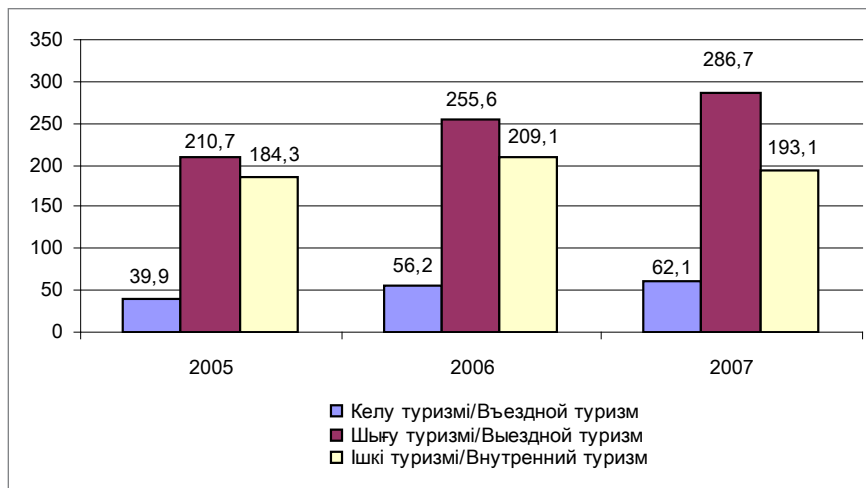
единиц

	2005	2006	2007	
Барлығы	846	921	1 007	Всего
соның ішінде меншік нысандары бойынша				в том числе по формам собственности:
мемлекеттік меншік	2	3	4	государственная собственность
жеке меншік	797	873	963	частная собственность
одан шетелдің қатысуымен бірлескен кәсіпорындар меншігі	37	30	34	из нее совместных предприятий с иностранным участием
басқа мемлекеттердің, олардың заңды тұлғалары мен азаматтарының меншігі	47	45	40	собственность других государств, их юридических лиц и граждан

Туристік фирмалар қызмет көрсеткен келушілер санының динамикасы Динамика численности обслуженных посетителей туристскими фирмами

мың адам

тыс. человек



3.1.3. Туризмнің типтері бойынша бір күндік келушілер саны Количество однодневных посетителей по типам туризма

адам		соның ішінде			человек
	Барлығы	келу туризмі	шығу туризмі	ішкі туризм	
		в том числе			
	Всего	въездной туризм	выездной туризм	внутренний туризм	
		2005			
Барлығы	85 945	571	21 872	63 502	Всего
соның ішінде:					в том числе:
ТМД елдері	2 402	390	2 012	-	страны СНГ
ТМД-дан тыс	20 041	181	19 860	-	вне СНГ
2006					
Барлығы	103 374	336	25 289	77 749	Всего
соның ішінде:					в том числе:
ТМД елдері	927	120	807	-	страны СНГ
ТМД-дан тыс елдер	24 698	216	24 482	-	вне СНГ
2007					
Барлығы	162 447	782	41 426	120 239	Всего
соның ішінде:					в том числе:
ТМД елдері	1 633	425	1 208	-	страны СНГ
ТМД-дан тыс елдер	40 575	357	40 218	-	вне СНГ

3.1.4. Түрлері бойынша өткізілген жолдамалар саны Количество реализованных путевок по видам

бірлік		2005			2006			2007			единиц
Өткізілген жолдамалар, барлығы		125 533	134 694	229 251	Реализовано путевок, всего						
соның ішінде:					в том числе:						
келу туризмі		4 515	3 631	10 859	въездной туризм						
ТМД елдері		1 879	724	2 834	страны СНГ						
ТМД-дан тыс		2 636	2 907	8 025	вне СНГ						
шығу туризмі		70 698	89 417	148 699	выездной туризм						
ТМД елдері		2 390	8 163	13 341	страны СНГ						
ТМД-дан тыс		68 308	81 254	135 358	вне СНГ						
ішкі туризм		50 320	41 646	69 693	внутренний туризм						
Туристік қызметтердің толық кешені кіретін жолдамалар		75 533	82 521	100 958	Путевки, включающие полный комплекс туристских услуг						
соның ішінде:					в том числе:						
келу туризмі		3 033	3 076	7 750	въездной туризм						
ТМД елдері		830	402	1 683	страны СНГ						

	2005	2006	2007	
ТМД-дан тыс	2 203	2 674	6 067	вне СНГ
шығу туризмі	33 313	58 190	76 924	выездной туризм
ТМД елдері	1 064	7 253	10 118	страны СНГ
ТМД-дан тыс	32 249	50 937	66 806	вне СНГ
ішкі туризм	39 187	21 255	16 284	внутренний туризм
Көрсетілетін қызметтердің тек жеке түрлері ғана кіретін жолдамалар	50 000	52 173	128 293	Путевки, включающие отдельные виды услуг
соның ішінде:				в том числе:
келу туризмі	1 482	555	3 109	выездной туризм
ТМД елдері	1 049	322	1 151	страны СНГ
ТМД-дан тыс	433	233	1 958	вне СНГ
шығу туризмі	37 385	31 227	71 775	выездной туризм
ТМД елдері	1 326	910	3 223	страны СНГ
ТМД-дан тыс	36 059	30 317	68 552	вне СНГ
ішкі туризм	11 133	20 391	53 409	внутренний туризм

3.1.5. Сатылған жолдамалар құны түрлері бойынша Стоимость проданных путевок по видам

мың теңге

тыс. теңге

	2005	2006	2007	
Барлығы	4 596 021	7 466 656	13 890 746	Всего
соның ішінде:				в том числе:
келу туризмі	93 874	168 610	500 403	выездной туризм
ТМД елдері	14 827	15 740	81 733	страны СНГ
ТМД-дан тыс	79 047	152 870	418 670	вне СНГ
шығу туризмі	4 091 244	6 876 650	12 778 049	выездной туризм
ТМД елдері	104 603	479 395	852 914	страны СНГ
ТМД-дан тыс	3 986 641	6 397 255	11 925 136	вне СНГ
ішкі туризм	410 904	421 396	612 293	внутренний туризм
Туристік қызметтердің толық кешені кіретін жолдамалар	3 654 122	5 949 859	10 323 973	Путевки, включающие полный комплекс туристских услуг
соның ішінде:				в том числе:
келу туризмі	67 924	143 179	396 537	выездной туризм
ТМД елдері	7 334	11 089	29 589	страны СНГ
ТМД-дан тыс	60 590	132 090	366 948	вне СНГ
шығу туризмі	3 222 572	5 500 705	9 575 531	выездной туризм
ТМД елдері	58 577	397 934	635 305	страны СНГ
ТМД-дан тыс	3 163 995	5 102 771	8 940 226	вне СНГ
ішкі туризм	363 625	305 975	351 904	внутренний туризм
Көрсетілетін қызметтердің тек жеке түрлері ғана кіретін жолдамалар	941 900	1 516 797	3 566 773	Путевки, включающие отдельные виды услуг

	2005	2006	2007	
соның ішінде:				в том числе:
келу туризмі	25 950	25 431	103 866	въездной туризм
ТМД елдері	7 493	4 651	52 144	страны СНГ
ТМД-дан тыс	18 457	20 780	51 722	вне СНГ
шығу туризмі	868 671	1 375 945	3 202 518	выездной туризм
ТМД елдері	46 026	81 461	217 608	страны СНГ
ТМД-дан тыс	822 646	1 294 484	2 984 910	вне СНГ
ішкі туризм	47 279	115 421	260 389	внутренний туризм

3.1.6. Туристік қызметтер көлемі туризм типтері бойынша Объем туристских услуг по типам туризма

мың теңге

тыс. тенге

	Барлығы	соның ішінде				
		визалық қызметтер	экскурсиялық қызметтер	орынды сақтап қою бойынша қызметтер	өзге де қызметтер	
Всего	визовых услуг	экскурсионных услуг	по бронированию мест	прочие		
2005						
Барлығы	3 208 760	253 985	84 788	2 568 915	301 072	Всего
келу туризмі	602 568	154 108	7 773	349 230	91 457	въездной туризм
шығу туризмі	2 008 550	99 877	-	1 824 637	84 036	выездной туризм
ішкі туризм	597 642	-	77 015	395 048	125 579	внутренний туризм
2006						
Барлығы	3 861 401	283 147	138 280	3 328 545	111 430	Всего
келу туризмі	627 598	147 176	22 965	438 436	19 021	въездной туризм
шығу туризмі	2 536 965	135 971	-	2 350 122	50 871	выездной туризм
ішкі туризм	696 839	-	115 315	539 986	41 538	внутренний туризм
2007						
Барлығы	13 384 704	471 526	411 275	12 377 054	124 851	Всего
келу туризмі	1 453 596	217 825	10 749	1 211 549	13 473	въездной туризм
шығу туризмі	10 956 159	253 701	-	10 631 794	70 665	выездной туризм
ішкі туризм	974 950	-	400 526	533 711	40 713	внутренний туризм

3.1.7. Келіп-кеткен адам-күні туризм типтері бойынша Человеко-дней пребывания по типам туризма

	2005	2006	2007	
Барлығы	690 668	970 959	1 484 651	Всего
Келу туризмі	10 370	10 352	76 281	Въездной туризм
ТМД елдері	3 707	2 042	12 813	страны СНГ
ТМД-дан тыс	6 663	8 310	63 468	вне СНГ
Шығу туризмі	412 139	768 115	1 193 638	Выездной туризм
ТМД елдері	12 577	131 417	165 896	страны СНГ
ТМД-дан тыс	399 562	636 698	1 027 742	вне СНГ
Ішкі туризм	268 159	192 492	214 732	Внутренний туризм

3.1.8. Облыстар бойынша туристік фирмалар саны Количество туристских фирм по областям

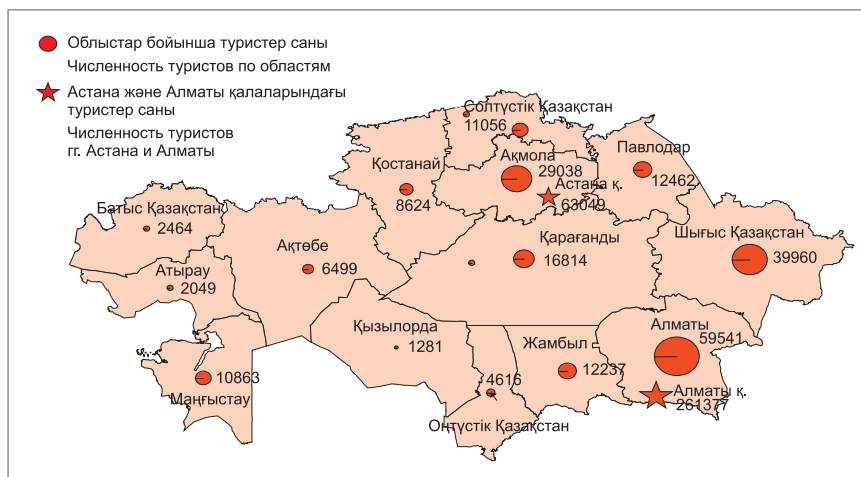
бірлік	2005	2006	2007	единиц
Қазақстан Республикасы	846	921	1 007	Республика Казахстан
Ақмола	16	17	20	Акмолинская
Ақтөбе	20	18	20	Актюбинская
Алматы	30	50	47	Алматинская
Атырау	22	23	24	Атырауская
Батыс Қазақстан	6	8	10	Западно-Казахстанская
Жамбыл	11	13	19	Жамбылская
Қарағанды	46	52	54	Карагандинская
Қостанай	10	13	19	Костанайская
Қызылорда	3	4	4	Кызылординская
Маңғыстау	15	21	22	Мангистауская
Оңтүстік Қазақстан	16	18	18	Южно-Казахстанская
Павлодар	23	32	48	Павлодарская
Солтүстік Қазақстан	15	16	18	Северо-Казахстанская
Шығыс Қазақстан	34	39	40	Восточно-Казахстанская
Астана қаласы	28	44	57	г. Астана
Алматы қаласы	551	553	587	г. Алматы

3.1.9. Облыстар бойынша қызмет көрсетілген келушілер Обслужено посетителей по областям

адам	2005	2006	2007	человек
Қазақстан Республикасы	434 943	520 972	541 930	Республика Казахстан
Ақмола	20 041	19 104	29 038	Акмолинская
Ақтөбе	5 235	5 721	6 499	Актюбинская
Алматы	41 369	50 711	59 541	Алматинская
Атырау	18 133	1 661	2 049	Атырауская

	2005	2006	2007	
Батыс Қазақстан	10 546	3 210	2 464	Западно-Казахстанская
Жамбыл	6 797	7 578	12 237	Жамбылская
Қарағанды	15 393	15 032	16 814	Карагандинская
Қостанай	3 572	7 503	8 624	Костанайская
Қызылорда	3 425	3 996	1 281	Кызылординская
Маңғыстау	10 061	14 554	10 863	Мангистауская
Оңтүстік Қазақстан	4 216	4 603	4 616	Южно-Казахстанская
Павлодар	5 999	12 438	12 462	Павлодарская
Солтүстік Қазақстан	14 432	12 790	11 056	Северо-Казахстанская
Шығыс Қазақстан	25 299	27 689	39 960	Восточно-Казахстанская
Астана қаласы	99 512	83 444	63 049	г. Астана
Алматы қаласы	150 913	250 938	261 377	г. Алматы

2007 жылы Қазақстан Республикасында туристік фирмалар қызмет көрсеткен келушілер саны
Численность обслуженных посетителей туристскими фирмами в Республике Казахстан в 2007 году



3.1.10. Облыстар бойынша өткізілген жолдамалар саны
Количество реализованных путевок по областям

бірлік

единиц

	2005	2006	2007	
Қазақстан Республикасы	125 533	134 694	229 251	Республика Казахстан
Ақмола	42	100	286	Ақмолинская
Ақтөбе	2 238	1 992	1 975	Актюбинская

	2005	2006	2007	
Алматы	33 499	33 155	41 890	Алматинская
Атырау	1 732	1 261	2 049	Атырауская
Батыс Қазақстан	846	529	1 395	Западно-Казахстанская
Жамбыл	4 167	4 231	8 076	Жамбылская
Қарағанды	2 607	7 781	7 683	Қарағандинская
Қостанай	105	887	938	Қостанайская
Қызылорда	185	213	352	Қызылординская
Маңғыстау	2 208	1 419	2 937	Мангистауская
Оңтүстік Қазақстан	759	702	1 438	Южно-Казахстанская
Павлодар	2 787	6 261	7 669	Павлодарская
Солтүстік Қазақстан	1 294	966	3 905	Северо-Казахстанская
Шығыс Қазақстан	20 125	11 625	8 536	Восточно-Казахстанская
Астана қаласы	21 700	18 448	15 382	г. Астана
Алматы қаласы	31 239	45 124	124 740	г. Алматы

3.1.11. Облыстар бойынша сатылған жолдамалар құны Стоимость проданных путевок по областям

мың теңге

тыс. теңге

	2005	2006	2007	
Қазақстан Республикасы	4 596 021	7 466 656	13 890 746	Республика Казахстан
Ақмола	747	11 516	50 059	Ақмолинская
Ақтөбе	133 813	149 540	360 991	Ақтүбинская
Алматы	63 181	87 192	141 825	Алматинская
Атырау	110 722	71 047	118 863	Атырауская
Батыс Қазақстан	29 173	57 577	182 678	Западно-Казахстанская
Жамбыл	163 367	335 940	408 480	Жамбылская
Қарағанды	235 581	668 661	820 996	Қарағандинская
Қостанай	12 040	14 303	153 060	Қостанайская
Қызылорда	3 642	8 518	23 473	Қызылординская
Маңғыстау	102 138	50 005	146 574	Мангистауская
Оңтүстік Қазақстан	12 862	20 934	61 205	Южно-Казахстанская
Павлодар	79 129	126 416	267 746	Павлодарская
Солтүстік Қазақстан	33 708	99 686	242 582	Северо-Казахстанская
Шығыс Қазақстан	146 425	195 941	219 401	Восточно-Казахстанская
Астана қаласы	446 395	820 865	1 252 342	г. Астана
Алматы қаласы	3 023 098	4 748 514	9 440 470	г. Алматы

3.1.12. Облыстар бойынша келіп-кеткен адам-күні Человеко-дней пребывания по областям

	2005	2006	2007	
Қазақстан Республикасы	690 668	970 959	1 484 651	Республика Казахстан
Ақмола	421	792	4 085	Ақмолинская
Ақтөбе	16 820	14 104	32 705	Актюбинская
Алматы	37 296	43 699	51 677	Алматинская
Атырау	12 097	13 686	8 568	Атырауская
Батыс Қазақстан	3 449	6 990	16 647	Западно-Казахстанская
Жамбыл	16 191	18 343	39 690	Жамбылская
Қарағанды	26 302	150 323	139 854	Карагандинская
Қостанай	998	1 944	11 667	Костанайская
Қызылорда	1 580	3 507	4 779	Кызылординская
Маңғыстау	20 007	16 015	50 899	Мангистауская
Оңтүстік Қазақстан	1 521	2 103	5 508	Южно-Казахстанская
Павлодар	35 286	37 500	40 723	Павлодарская
Солтүстік Қазақстан	5 770	11 488	24 287	Северо-Казахстанская
Шығыс Қазақстан	61 292	50 478	55 192	Восточно-Казахстанская
Астана қаласы	178 033	141 252	109 182	г. Астана
Алматы қаласы	273 605	458 735	889 188	г. Алматы

3.1.13. Келушілерді сапар мақсаттары бойынша бөлу Распределение посетителей по целям поездок

адам	2005	2006	2007	человек
Барлығы/Всего				
Барлығы	434 943	520 972	541 930	Всего
соның ішінде:				в том числе:
жұмыстан бос уақыт, рекреация және демалыс	213 833	281 154	328 494	досуг, рекреация и отдых
таныстар мен туысқандарға бару	26 599	26 574	14 601	посещение знакомых и родственников
іскерлік және кәсіби мақсаттар	123 852	128 848	84 861	деловые и профессиональные цели
емделу	7 935	12 457	13 616	лечение
дін-қажылық	844	1 243	1 956	религия-паломничество
коммерциялық (шоп-турлар)	61 834	70 192	98 378	коммерческая (шоп-туры)
өзге мақсаттар	46	504	24	прочие цели
Келу туризмі/Въездной туризм				
Барлығы	39 872	56 203	62 117	Всего
соның ішінде:				в том числе:
жұмыстан бос уақыт, рекреация және демалыс	12 017	15 741	21 359	досуг, рекреация и отдых

	2005	2006	2007	
таныстар мен туысқандарға бару	4 065	4 716	1 950	посещение знакомых и родственников
іскерлік және кәсіби мақсаттар	23 276	35 527	38 360	деловые и профессиональные цели
емделу	-	-	35	лечение
дін-қажылық	15	-	-	религия-паломничество
коммерциялық (шоп-турлар)	499	219	399	коммерческая (шоп-туры)
өзге мақсаттар	-	-	14	прочие цели
Шығу туризмі/Выездной туризм				
Барлығы	210 692	255 626	286 691	Всего
соның ішінде:				в том числе:
жұмыстан бос уақыт, рекреация және демалыс	94 346	122 281	145 191	досуг, рекреация и отдых
таныстар мен туысқандарға бару	13 848	11 074	8 508	посещение знакомых и родственников
іскерлік және кәсіби мақсаттар	39 577	44 769	27 302	деловые и профессиональные цели
емделу	819	6 239	5 996	лечение
дін-қажылық	799	1 213	1 918	религия-паломничество
коммерциялық (шоп-турлар)	61 275	69 773	97 766	коммерческая (шоп-туры)
өзге мақсаттар	28	277	10	прочие цели
Ішкі туризмі/Внутренний туризм				
Барлығы	184 379	209 143	193 122	Всего
соның ішінде:				в том числе:
жұмыстан бос уақыт, рекреация және демалыс	107 470	143 132	161 944	досуг, рекреация и отдых
таныстар мен туысқандарға бару	8 686	10 784	4 143	посещение знакомых и родственников
іскерлік және кәсіби мақсаттар	60 999	48 552	19 199	деловые и профессиональные цели
емделу	7 116	6 218	7 585	лечение
дін-қажылық	30	30	38	религия-паломничество
коммерциялық (шоп-турлар)	60	200	213	коммерческая (шоп-туры)
өзге мақсаттар	18	227	-	прочие цели

3.1.14. Елдер бойынша шығатын резидент келушілерге қызмет көрсету туралы мәліметтер
Сведения об обслуживании выезжающих посетителей-резидентов по странам

адам

человек

	2005	2006	2007	
Барлығы	210 692	255 626	286 691	Всего
соның ішінде:				в том числе:
ТМД елдері бойынша	31 263	28 191	24 820	По странам СНГ

	2005	2006	2007	
Өзирбайжан	1 083	1 818	1 098	Азербайджан
Армения	12	4	15	Армения
Беларусь	33	26	26	Беларусь
Грузия	13	64	47	Грузия
Қырғызстан	2 433	5 693	8 392	Қырғызстан
Молдова Республикасы	277	119	2	Республика Молдова
Ресей Федерациясы	23 758	14 453	10 303	Российская Федерация
Тәжікстан	14	10	30	Таджикистан
Түрікменстан	5	7	8	Туркменистан
Өзбекстан	3 148	341	333	Узбекистан
Украина	487	5 656	4 566	Украина
ТМД-дан тыс елдер	179 429	227 435	261 871	Страны вне СНГ
Австралия	64	55	44	Австралия
Австрия	65	84	1 172	Австрия
Ангилья	44	18	102	Ангилья
Бельгия	71	27	19	Бельгия
Болгария	943	1 252	1 842	Болгария
Ұлыбритания	4 766	1 149	1 940	Великобритания
Венгрия	86	255	82	Венгрия
Вьетнам	5	9	36	Вьетнам
Германия	13 664	15 353	16 069	Германия
Грекия	975	817	2 272	Греция
Дания	1 142	108	30	Дания
Египет	3 554	6 116	15 002	Египет
Израиль	178	191	447	Израиль
Үндістан	970	2 702	646	Индия
Индонезия	32	265	234	Индонезия
Иордания	-	9	43	Иордания
Иран	87	16	-	Иран
Ирландия	2	6	3	Ирландия
Испания	813	1 035	2 145	Испания
Италия	1 186	1 523	1 980	Италия
Канада	50	147	32	Канада
Кипр	53	814	1 142	Кипр
Қытай	48 673	61 709	88 833	Китай
Корея (КХДР)	123	24	38	Корея (КНДР)
Куба	6	70	39	Куба
Латвия	528	1 868	1 234	Латвия
Литва	3 960	5 614	4 628	Литва
Маврикий	12	115	46	Маврикий
Малайзия	127	436	941	Малайзия
Мальдив	83	195	697	Мальдивы
Мальта	14	60	91	Мальта

	2005	2006	2007	
Нидерланд	665	8 200	816	Нидерланды
Норвегия	7	9	5	Норвегия
БАӘ	23 815	21 110	22 081	ОАЭ
Пәкістан	44	44	36	Пакистан
Польша	1 242	3 606	1 202	Польша
Португалия	46	25	5	Португалия
Корей Республикасы	530	2 134	2 052	Республика Корея
Сауд Аравиясы	560	681	2 151	Саудовская Аравия
Сейшіл аралдары	88	63	32	Сейшельские острова
Сингапур	42	63	68	Сингапур
Словакия	7	-	-	Словакия
Словения	10	10	41	Словения
АҚШ	550	1 239	269	США
Таиланд	2 947	4 541	10 725	Таиланд
Тайвань	27	3	36	Тайвань
Тунис	42	50	46	Тунис
Түркия	63 154	74 792	74 233	Турция
Филиппины	2	154	57	Филиппины
Финляндия	173	44	45	Финляндия
Франция	1 581	4 996	2 783	Франция
Хорватия	10	20	31	Хорватия
Чехия	943	1 650	2 136	Чехия
Швейцария	252	1 033	541	Швейцария
Швеция	49	31	44	Швеция
Эстония	23	16	9	Эстония
ОАР	45	42	54	ЮАР
Жапония	52	37	87	Япония
басқа мемлекеттер	247	800	457	другие государства

3.1.15. Елдер бойынша келген резидент емес келушілерге қызмет көрсету туралы мәліметтер

Сведения об обслуживании въезжающих посетителей-нерезидентов по странам

адам

человек

	2005	2006	2007	
Барлығы	39 872	56 203	62 117	Всего
соның ішінде:				в том числе:
ТМД елдері бойынша	7 653	5 700	6 114	По странам СНГ
Әзірбайжан	152	291	107	Азербайджан
Армения	-	28	15	Армения
Беларусь	3	4	1	Беларусь
Грузия	7	3	22	Грузия

	2005	2006	2007	
Қырғызстан	163	312	287	Қырғызстан
Молдова Республикасы	1	-	20	Республика Молдова
Ресей Федерациясы	6 493	4 372	4 183	Российская Федерация
Тәжікстан	140	165	549	Таджикистан
Түрікменстан	184	147	107	Туркменистан
Өзбекстан	172	375	812	Узбекистан
Украина	338	3	11	Украина
ТМД-дан тыс елдер	32 219	50 503	56 003	страны вне СНГ
Австралия	410	30	189	Австралия
Австрия	303	402	327	Австрия
Ангилья (Брит.)	-	-	44	Ангилья (Брит.)
Аргентина	13	3	40	Аргентина
Бангладеш	5	4	30	Бангладеш
Бельгия	150	27	118	Бельгия
Болгария	57	43	109	Болгария
Бразилия	7	-	12	Бразилия
Ұлыбритания	2 023	1 905	2 050	Великобритания
Венгрия	81	54	82	Венгрия
Германия	5 005	7 843	4 929	Германия
Грекия	121	12	12	Греция
Дания	467	147	122	Дания
Египет	36	16	98	Египет
Израиль	622	254	218	Израиль
Үндістан	356	1 852	1 514	Индия
Индонезия	68	23	37	Индонезия
Иордания	25	13	77	Иордания
Иран	159	158	180	Иран
Ирландия	28	1	13	Ирландия
Испания	352	453	691	Испания
Италия	1 189	954	1 071	Италия
Канада	404	440	1 850	Канада
Қытай	5 767	5 459	4 442	Китай
Колумбия	3	-	36	Колумбия
Кувейт	5	8	3	Кувейт
Корея (КХДР)	2	-	305	Корея (КНДР)
Латвия	100	433	355	Латвия
Ливан	27	18	19	Ливан
Литва	992	887	536	Литва
Малайзия	15	36	190	Малайзия
Нидерланд	341	3 410	1 294	Нидерланды
Жаңа Зеландия	21	2	14	Новая Зеландия
Норвегия	18	70	9	Норвегия
БАӘ	525	1 763	1 322	ОАЭ

	2005	2006	2007	
Пәкістан	89	157	244	Пакистан
Польша	892	775	4 270	Польша
Португалия	13	6	44	Португалия
Корей Республикасы	58	4 284	3 514	Республика Корея
Румыния	681	635	1 723	Румыния
Сауд Аравиясы	14	12	15	Саудовская Аравия
Сингапур	45	12	-	Сингапур
Сирия	75	48	76	Сирия
Словакия	5	11	4	Словакия
Словения	10	5	10	Словения
АҚШ	2 127	4 223	5 487	США
Таиланд	30	29	118	Таиланд
Тайвань	44	49	61	Тайвань
Түркия	4 886	10 172	14 537	Турция
Филиппин	21	15	716	Филиппины
Финляндия	103	137	200	Финляндия
Франция	616	601	1 085	Франция
Хорватия	33	24	53	Хорватия
Чехия	412	692	156	Чехия
Швейцария	266	240	183	Швейцария
Швеция	110	176	40	Швеция
Эстония	17	196	45	Эстония
ОАР	27	8	5	ЮАР
Югославия	14	20	19	Югославия
Жапония	1 049	852	977	Япония
басқа мемлекеттер	885	404	83	другие государства

3.2. Туристік тасымал Туристские перевозки

3.2.1. Көлік инфрақұрылымының негізгі көрсеткіштері Основные показатели инфраструктуры транспорта

жыл соңына, бірлік

на конец года, единиц

	2005	2006	2007	
Әуежолдары	21	17	20	Аэропорты
одан:				из них:
халықаралық, халықаралық рейстерге қызмет көрсетуге руқсат етілгендері	14	14	15	международные, допущены к обслуживанию международных рейсов
Темір жол вокзалдары (сыныптан тыс, 1,2 – сыныптар)	32	32	32	Железнодорожные вокзалы (внеклассные, 1,2 классов)
Автовокзалдар	57	57	60	Автовокзалы
Теңіз порттары	1	1	1	Морские порты
Өзен вокзалдары	2	2	2	Речные вокзалы

3.2.2. Қатынас жолдарының ұзақтығы Протяженность путей сообщения

жыл соңына, километр

на конец года, километров

	2005	2006	2007	
Жалпы пайдаланудағы темір жолдар	15 021	15 082	15 082	Железнодорожные пути общего пользования
Жалпы пайдаланудағы автомобиль жолдары	90 845	91 563	93140	Автомобильные дороги общего пользования
Кеме жүзетін ішкі су жолдары	4 032	4 052	4 052	Внутренние судоходные водные пути

3.2.3. Қатынас түрлері бойынша көлікпен жолаушыларды тасымалдау Перевозки пассажиров транспортом по видам сообщений

млн. адам

млн. человек

	Барлығы	одан			
		халықаралық қатынас	қалааралық қатынас	қаламаңылық қатынас	
		из них			
Всего	международное сообщение	междугородное сообщение	пригородное сообщение		
2005					
Темір жол	16,5	3,1	10,1	3,4	Железнодорожный
Автобус	6 960,9*	1,5	9,6	50,8	Автобусный*
Өзен	0,04	-	0,0	0,04	Речной
Әуе	1,7	0,6	1,1	-	Воздушный
2006					
Темір жол	17,8	3,6	11,3	2,9	Железнодорожный
Автобус	7 470,1*	1,3	10,9	56,4	Автобусный*
Өзен	0,04	-	-	0,04	Речной
Әуе	1,9	0,6	1,3	-	Воздушный
2007					
Темір жол	18,1	3,9	11,5	2,7	Железнодорожный
Автобус	7 750,4*	1,2	15,9	68,6	Автобусный*
Өзен	0,05	-	-	0,05	Речной
Әуе	2,7	1,0	1,7	-	Воздушный

3.2.4. Қатынас түрлері бойынша көліктің жолаушылар айналымы Пассажиροоборот транспорта по видам сообщений

млн. жолаушы-километр

млн. пассажиρο-километров

	Барлығы	одан			
		халықаралық қатынас	қалааралық қатынас	қаламаңылық қатынас	
Всего		из них			
		международное сообщение	междугородное сообщение	пригородное сообщение	
2005					
Темір жол	12 135,6	2 791,1	9 124,9	219,6	Железнодорожный
Автобус	63 830,9*	362,3	1 331,7	1 217,9	Автобусный*
Өзен	0,46	-	0,03	0,43	Речной
Әуе	3 265,4	2 050,6	1 214,8	-	Воздушный
2006					
Темір жол	13 669,6	3 450,3	10 005,7	213,6	Железнодорожный
Автобус	70 429,1*	396,3	1 539,6	1 368,1	Автобусный*
Өзен	0,43	-	-	0,43	Речной
Әуе	3 787,2	2 257,5	1 529,7	-	Воздушный
2007					
Темір жол	14 587,2	3 772,4	10 585,2	229,6	Железнодорожный
Автобус	72 223,6*	429,8	1 765,6	1 275,9	Автобусный*
Өзен	0,58	-	-	0,58	Речной
Әуе	5 456,8	3 351,3	2 105,5	-	Воздушный

* Көлемін бағалауды есепке алғандағы коммерциялық тасымалдаумен айналысатын кәсіпкерлер
С учетом оценки объемов, выполненных предпринимателями занимающимися коммерческими перевозками

3.2.5. Туризммен байланысты көлік қызметтерінің көлемі Объем транспортных услуг, связанных с туризмом

млн. тенге

млн. тенге

	2005	2006	2007	
Әуе көлігі	31 727,5	40 306,9	58 758,0	Воздушный транспорт
соның ішінде:				в том числе:
Кестеге бағынатын әуе көлігі	31 294,0	39 937,7	57 266,5	воздушный транспорт, подчиняющийся расписанию
Кестеге бағынбайтын әуе көлігі	433,5	369,2	1 486,5	воздушный транспорт, не подчиняющийся расписанию
Теміржол көлігі	25 814,1	35 747,5	42 405,6	Железнодорожный транспорт
Өзге де құрлықтағы көлік кестеге бағынатын қалааралық автобустар	70,7	95,2	193,5	Прочий сухопутный транспорт
	67,2	64,3	126,3	междугородные автобусы, подчиняющиеся расписанию

	2005	2006	2007	
Жүргізушісімен көлік құралдарын жалға беру қызметі	0,3	6,1	2,3	Услуги по аренде автомобилей с водителем
Көлікпен байланысты қосымша қызмет	103,1	198,2	360,7	Вспомогательная деятельность, связанная с транспортом
соның ішінде:				в том числе:
құрлықтағы көлік саласындағы өзге де қосымша қызмет	102,2	162,6	253,8	прочая вспомогательная деятельность, в области сухопутного транспорта
өзе көлігі саласындағы өзге де қосымша қызмет	0,9	35,6	106,9	прочая вспомогательная деятельность, в области воздушного транспорта

3.2.6. Туристік фирмалардың деректері бойынша келушілердің қатынас құралдары Средства перемещения посетителей по данным туристских фирм

адам

человек

	Барлығы	соның ішінде					
		өзе көлігімен	темір жол көлігімен	қалааралық автобуспен	өзе құрлық құралдарымен	су көлігімен	
	Всего	в том числе					
		воздушным транспортом	железнодорожным транспортом	междугородними автобусами	прочими сухопутными средствами	водным транспортом	
2005							
Барлығы	434 943	248 578	44 709	87 615	53 765	276	Всего
келу туризмі	39 872	34 545	3 979	614	734	-	выездной туризм
шығу туризмі	210 692	153 944	16 929	30 440	9 379	-	выездной туризм
ішкі туризм	184 379	60 089	23 801	56 561	43 652	276	внутренний туризм
2006							
Барлығы	520 972	310 166	51 327	97 257	61 520	702	Всего
келу туризмі	56 203	51 204	3 930	860	209	-	выездной туризм
шығу туризмі	255 626	189 325	17 890	36 659	11 050	702	выездной туризм
ішкі туризм	209 143	69 637	29 507	59 738	50 261	-	внутренний туризм
2007							
Барлығы	541 930	283 859	41 435	143 927	72 088	621	Всего
келу туризмі	62 117	58 596	2 571	452	498	-	выездной туризм
шығу туризмі	286 691	198 515	18 459	66 438	2 658	621	выездной туризм
ішкі туризм	193 122	26 748	20 405	77 037	68 932	-	внутренний туризм

3.2.7. 2007 жылы шығу туризмі бойынша келушілердің қатынас құралдары Средства перемещения посетителей по выездному туризму в 2007 году

адам

человек

	Қызмет көрсетілген резидент келушілер саны (шығатын)						
	барлығы	соның ішінде					
		әуе келігімен	темір жол келігімен	қала-аралық автобуспен	өзге құрлық құралдарымен	су келігімен	
	Число обслуженных посетителей-резидентов (выезжающих)						
всего	в том числе					водным транспортом	
	воздушным транспортом	железнодорожным транспортом	междугородними автобусами	прочими сухопутными средствами			
Қазақстан Республикасы	286 691	198 515	18 459	66 438	2 658	621	Республика Казахстан
Ақмола	1 157	827	104	226	-	-	- Ақмолинская
Ақтөбе	5 616	5 127	308	181	-	-	- Актюбинская
Алматы	36 473	600	2	35 871	-	-	- Алматинская
Атырау	1 635	1 631	4	-	-	-	- Атырауская
Батыс Қазақстан	2 107	2 007	100	-	-	-	Западно-Казахстанская
Жамбыл	8 833	7 518	-	1 315	-	-	- Жамбылская
Қарағанды	12 389	12 205	104	80	-	-	- Карагандинская
Қостанай	6 226	5 339	528	192	167	-	- Костанайская
Қызылорда	125	81	44	-	-	-	- Кызылординская
Маңғыстау	7 846	7 154	71	-	-	621	Мангистауская
Оңтүстік Қазақстан	3 075	2 577	231	267	-	-	Южно-Казахстанская
Павлодар	6 170	3 563	54	2 477	76	-	- Павлодарская
Солтүстік Қазақстан	4 160	63	3 838	141	118	-	Северо-Казахстанская
Шығыс Қазақстан	10 162	1 868	25	7 845	424	-	Восточно-Казахстанская
Астана қаласы	24 996	23 585	1 340	59	12	-	- г. Астана
Алматы қаласы	155 721	124 370	11 706	17 784	1 861	-	- г. Алматы

3.2.8. 2007 жылы келу туризмі бойынша келушілердің қатынас құралдары Средства перемещения посетителей по въездному туризму в 2007 году

адам

человек

	Қызмет көрсетілген резидент емес келушілер саны (келген)					
	барлығы	соның ішінде				
		әуе келігімен	темір жол келігімен	қала-аралық автобуспен	өзге құрлық құралдарымен	су келігімен
Число обслуженных посетителей - нерезидентов (въезжающих)						
всего	в том числе					
	воздушным транспортом	железнодорожным транспортом	междугородними автобусами	прочими сухопутными средствами	водным транспортом	
Қазақстан Республикасы	62 117	58 596	2 571	452	498	Республика Казахстан
Ақмола	60	-	-	60	-	- Ақмолинская
Ақтөбе	138	137	1	-	-	- Актюбинская
Алматы	200	100	-	-	100	- Алматинская
Атырау	156	37	119	-	-	- Атырауская
Батыс Қазақстан	2	2	-	-	-	Западно-Казахстанская
Жамбыл	217	67	-	20	130	- Жамбылская
Қарағанды	4	4	-	-	-	- Карагандинская
Қостанай	42	42	-	-	-	- Костанайская
Маңғыстау	31	25	-	-	6	- Мангистауская
Оңтүстік Қазақстан	36	36	-	-	-	Южно-Казахстанская
Павлодар	-	-	-	-	-	- Павлодарская
Солтүстік Қазақстан	-	-	-	-	-	Северо-Казахстанская
Шығыс Қазақстан	551	109	69	114	259	Восточно-Казахстанская
Астана қаласы	7 663	7 649	3	10	1	- г. Астана
Алматы қаласы	53 017	50 388	2 379	248	2	- г. Алматы

3.2.9. 2007 жылы ішкі туризм бойынша келушілердің қатынас құралдары Средства перемещения посетителей по внутреннему туризму в 2007 году

адам

человек

	Қызмет көрсетілген резидент келушілер саны					
	барлығы	соның ішінде				
		әуе көлігімен	темір жол көлігімен	қалааралық автобуспен	өзге құрлық құралдарымен	су көлігімен
	Число обслуженных посетителей-резидентов					
всего	в том числе					
	воздушным транспортом	железнодорожным транспортом	междугородними автобусами	прочими сухопутными средствами	водным транспортом	
Қазақстан Республикасы	193 122	26 748	20 405	77 037	68 932	Республика Казахстан
Ақмола	27 821	11	137	9 707	17 966	- Ақмолинская
Ақтөбе	745	24	527	48	146	- Актюбинская
Алматы	22 868	81		9 610	13 177	- Алматинская
Атырау	258	-	258	-	-	- Атырауская
Батыс Қазақстан	355	-	50	110	195	Западно-Казахстанская
Жамбыл	3 187	993	141	2 053		- Жамбылская
Қарағанды	4 421	2 182	530	1 622	87	- Карагандинская
Қостанай	2 356	928	1 105	158	165	- Костанайская
Қызылорда	1 156	810	346			- Кызылординская
Маңғыстау	2 986	137	1 802	272	775	- Мангистауская
Оңтүстік Қазақстан	1 505	100	446	595	364	Южно-Казахстанская
Павлодар	6 292	74	876	2 903	2 439	- Павлодарская
Солтүстік Қазақстан	6 896	1 690	246	1 042	3 918	Северо-Казахстанская
Шығыс Қазақстан	29 247	305	285	3 603	25 054	Восточно-Казахстанская
Астана қаласы	30 390	2 232	6 628	21 473	57	- г. Астана
Алматы қаласы	52 639	17 181	7 028	23 841	4 589	- г. Алматы

3.2.10. Жеке кәсіпкерлердің деректері бойынша келушілердің қатынас құралдары
Средства перемещения посетителей по данным индивидуальных предпринимателей

адам	Қызмет көрсетілген келушілер саны					человек
	әуе көлігімен	темір жол көлігімен	қала-аралық автобуспен	өзге құрлық құралдарымен	су көлігімен	
	Число обслуженных посетителей					
	воздушным транспортом	железнодорожным транспортом	междугородними автобусами	прочими сухопутными средствами	водным транспортом	
2005						
Резиденттердің (шығатын)	3 339	375	517	35	-	Резидентов (выезжающих)
Резидент емес-тердің (келген)	18	106	-	-	-	Нерезидентов (прибывших)
Ішкі туризм	8	2 583	6 205	7 961	-	Внутренний туризм
2006						
Резиденттердің (шығатын)	3 018	535	1 293	8	-	Резидентов (выезжающих)
Резидент емес-тердің (келген)	100	-	-	-	-	Нерезидентов (прибывших)
Ішкі туризм	44	2 049	6 095	5 160	328	Внутренний туризм
2007						
Резиденттердің (шығатын)	5 038	459	2 439	17	-	Резидентов (выезжающих)
Резидент емес-тердің (келген)	21	-	54	35	-	Нерезидентов (прибывших)
Ішкі туризм	256	6 393	3 946	6 234	209	Внутренний туризм

3.2.11. 2007 жылы шығу туризмі бойынша келушілердің қатынас құралдары Средства перемещения посетителей по выездному туризму в 2007 году

адам

человек

	Қызмет көрсетілген резидент келушілер саны (шығатын)						
	барлығы	соның ішінде					
		әуе келігімен	темір жол келігімен	қалааралық автобуспен	өзге құрлық құралдарымен		су келігімен
	Число обслуженных посетителей-резидентов (выезжающих)						
всего	в том числе						
	воздушным транспортом	железнодорожным транспортом	междугородними автобусами	прочими сухопутными средствами	водным транспортом		
Қазақстан Республикасы	7 953	5 038	459	2 439	17	- Республика Казахстан	
Ақмола	328	254	45	19	10	- Акмолинская	
Ақтөбе	-	-	-	-	-	- Актюбинская	
Алматы	530	-	-	530	-	- Алматинская	
Атырау	140	140	-	-	-	- Атырауская	
Батыс Қазақстан	1 459	1 318	29	112	-	- Западно-Казахстанская	
Жамбыл	-	-	-	-	-	- Жамбылская	
Қарағанды	1 692	1 462	158	72	-	- Карагандинская	
Қостанай	498	403	35	60	-	- Костанайская	
Қызылорда	-	-	-	-	-	- Кызылординская	
Маңғыстау	-	-	-	-	-	- Мангистауская	
Оңтүстік Қазақстан	583	314	64	205	-	- Южно-Казахстанская	
Павлодар	9	2	-	7	-	- Павлодарская	
Солтүстік Қазақстан	-	-	-	-	-	- Северо-Казахстанская	
Шығыс Қазақстан	1 409	3	-	1 406	-	- Восточно-Казахстанская	
Астана қаласы	1 305	1 142	128	28	7	- г. Астана	
Алматы қаласы	-	-	-	-	-	- г. Алматы	

3.2.12. 2007 жылы келу туризмі бойынша келушілердің қатынас құралдары Средства перемещения посетителей по въездному туризму в 2007 году

адам

человек

	Қызмет көрсетілген резидент емес келушілер саны (келген)						
	барлығы	соның ішінде					
		әуе көлігімен	темір жол көлігімен	қала-аралық автобуспен	өзге құрлық құралдарымен		су көлігімен
	Число обслуженных посетителей - нерезидентов (въезжающих)						
всего	в том числе						
	воздушным транспортом	железнодорожным транспортом	междугородними автобусами	прочими сухопутными средствами	водным транспортом		
Қазақстан Республикасы	110	21	-	54	35	Республика Казахстан	
Ақмола	-	-	-	-	-	- Акмолинская	
Ақтөбе	-	-	-	-	-	- Актюбинская	
Алматы	-	-	-	-	-	- Алматинская	
Атырау	18	18	-	-	-	- Атырауская	
Батыс Қазақстан	58	-	-	52	6	Западно-Казахстанская	
Қарағанды	-	-	-	-	-	- Карагандинская	
Қостанай	-	-	-	-	-	- Костанайская	
Маңғыстау	-	-	-	-	-	- Мангистауская	
Оңтүстік Қазақстан	-	-	-	-	-	Южно-Казахстанская	
Павлодар	-	-	-	-	-	- Павлодарская	
Солтүстік Қазақстан	-	-	-	-	-	Северо-Казахстанская	
Шығыс Қазақстан	2	-	-	2	-	Восточно-Казахстанская	
Астана қаласы	3	3	-	-	-	- г. Астана	
Алматы қаласы	29	-	-	-	29	- г. Алматы	

3.2.13. 2007 жылы ішкі туризмі бойынша келушілердің қатынас құралдары Средства перемещения посетителей по внутреннему туризму в 2007 году

адам

человек

	Қызмет көрсетілген резидент келушілер саны						
	барлығы	соның ішінде					
		әуе көлігімен	темір жол көлігімен	қалааралық автобуспен	өзге құрлық құралдарымен	су көлігімен	
	Число обслуженных посетителей-резидентов						
всего	в том числе					водным транспортом	
	воздушным транспортом	железнодорожным транспортом	междугородними автобусами	прочими сухопутными средствами			
Қазақстан Республикасы	17 038	256	6 393	3 946	6 234	209	Республика Казахстан
Ақмола	6 185	24	4 624	447	1 090	-	- Ақмолинская
Ақтөбе	-	-	-	-	-	-	- Актюбинская
Алматы	960	-	70	890	-	-	- Алматинская
Атырау	10	-	-	10	-	-	- Атырауская
Батыс Қазақстан	5 834	-	242	850	4 533	209	Западно-Казахстанская
Жамбыл	-	-	-	-	-	-	- Жамбылская
Қарағанды	1 199	212	345	642	-	-	- Карагандинская
Қостанай	27	20	-	4	3	-	- Костанайская
Қызылорда	-	-	-	-	-	-	- Кызылординская
Маңғыстау	-	-	-	-	-	-	- Мангистауская
Оңтүстік Қазақстан	347	-	6	341	-	-	Южно-Казахстанская
Павлодар	500	-	-	275	225	-	- Павлодарская
Солтүстік Қазақстан	-	-	-	-	-	-	Северо-Казахстанская
Шығыс Қазақстан	55	-	-	22	33	-	Восточно-Казахстанская
Астана қаласы	1 798	-	1 106	465	227	-	- г. Астана
Алматы қаласы	123	-	-	-	123	-	- г. Алматы

3.3. Қонақ үй шаруашылығы кәсіпорындары Предприятия гостиничного хозяйства

3.3.1. Орналастыру объектілері жұмысының негізгі көрсеткіштері Основные показатели работы объектов размещения

	2005	2006	2007	
Немірлер саны, бірлік	15 515	18 838	19 552	Количество номеров, единиц
одан:				из них:
люкс класындағы	2 385	3 087	3 443	класса люкс
Бір жолғы сыйымдылық, төсек-орын	33 399	43 045	43 801	Единовременная вместимость, койко-мест
Ұсынылған төсек-тәулік	3 036 486	3 818 585	4 586 086	Предоставлено койко-суток
Толтырылымдығы, %	25	24	29	Заполняемость, %
Төсек-тәуліктің орташа құны, теңге	4 333	4 674	5 861	Средняя стоимость койко-суток, тенге
Құрылыстың жалпы алаңы, шаршы метр	1 185 270	1 383 052	1 388 653	Общая площадь строений, кв. метров
одан:				из нее:
тұрғын алаңы	619 470	739 529	691 820	жилая площадь

3.3.2. Кәсіпорындардың көлемі бойынша орналастыру объектілерін бөлу Распределение объектов размещения по размерности предприятий

бірлік	2005	2006	2007	единиц
Барлығы/Всего				
Барлығы	385	465	469	Всего
Шағын кәсіпорындар	276	334	334	Малые предприятия
Орта кәсіпорындар	80	95	100	Средние предприятия
Ірі кәсіпорындар	29	36	35	Крупные предприятия
Қала/город				
Барлығы	350	413	403	Всего
Шағын кәсіпорындар	243	289	277	Малые предприятия
Орта кәсіпорындар	78	88	93	Средние предприятия
Ірі кәсіпорындар	29	36	33	Крупные предприятия
Ауыл/село				
Барлығы	35	52	66	Всего
Шағын кәсіпорындар	33	45	57	Малые предприятия
Орта кәсіпорындар	2	7	7	Средние предприятия
Ірі кәсіпорындар	-	-	2	Крупные предприятия

Кәсіпорындардың көлемі бойынша орналастыру объектілері Объекты размещения по размерности предприятий

пайызбен

в процентах



3.3.3. Орналастыру объектілерін меншік нысандары бойынша бөлу Распределение объектов размещения по формам собственности

бірлік

единиц

	2005	2006	2007	
Барлығы	385	465	469	Всего
соның ішінде меншік нысандары бойынша				в том числе по формам собственности:
мемлекеттік меншік	22	27	29	государственная собственность
жеке меншік	340	406	410	частная собственность
одан шетелдің қатысуымен бірлескен кәсіпорындар меншігі	37	41	42	из нее собственность совместных предприятий с иностранным участием
басқа мемлекеттердің, олардың заңды тұлғалары мен азаматтарының меншігі	23	32	30	собственность других государств, их юридических лиц и граждан

3.3.4. Орналастыру объектілерін санаттары бойынша бөлу Распределение объектов размещения по категориям

бірлік

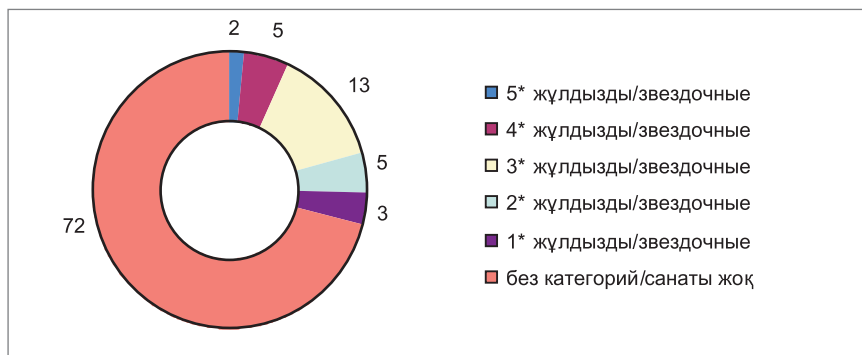
единиц

	2005	2006	2007	
Барлығы	385	465	469	Всего
соның ішінде:				в том числе:
5 - жұлдызды	5	7	8	5 - звездочные
4 - жұлдызды	23	27	25	4 - звездочные
3 - жұлдызды	50	54	63	3 - звездочные
2 - жұлдызды	20	20	23	2 - звездочные
1 - жұлдызды	10	11	16	1 - звездочные
санаты жоқ	277	346	334	без категорий

Орналастыру объектілері санаттары бойынша Объекты размещения по категориям

пайызбен

в процентах



3.3.5. Санаттары бойынша орналастыру объектілеріндегі қызмет көрсетілген келушілер саны Количество обслуженных посетителей в объектах размещения по категориям

адам

человек

	2005	2006	2007	
Келушілер, барлығы / Посетители, всего				
Барлығы	1 224 618	1 470 957	1 964 907	Всего
соның ішінде:				в том числе:
5 - жұлдызды	79 476	145 604	227 380	5 - звездочные
4 - жұлдызды	137 045	176 072	278 852	4 - звездочные
3 - жұлдызды	271 140	298 858	470 638	3 - звездочные
2 - жұлдызды	113 783	155 169	142 562	2 - звездочные
1 - жұлдызды	28 159	24 769	45 173	1 - звездочные
санаты жоқ	595 015	670 485	800 302	без категорий
Резидент еместер / Нерезиденты				
Барлығы	261 164	330 817	548 313	Всего
соның ішінде:				в том числе:
5 - жұлдызды	56 907	94 693	137 800	5 - звездочные
4 - жұлдызды	72 050	93 089	173 365	4 - звездочные
3 - жұлдызды	66 671	87 199	172 170	3 - звездочные
2 - жұлдызды	23 145	10 540	8 583	2 - звездочные
1 - жұлдызды	3 414	3 080	3 518	1 - звездочные
санаты жоқ	38 977	42 216	52 877	без категорий
Резиденттер / Резиденты				
Барлығы	963 454	1 140 140	1 416 594	Всего
соның ішінде:				в том числе:

	2005	2006	2007	
5 - жұлдызды	22 569	50 911	89 580	5 - звездочные
4 - жұлдызды	64 995	82 983	105 487	4 - звездочные
3 - жұлдызды	204 469	211 659	298 468	3 - звездочные
2 - жұлдызды	90 638	144 629	133 979	2 - звездочные
1 - жұлдызды	24 745	21 689	41 655	1 - звездочные
санаты жоқ	556 038	628 269	747 425	без категорий

Орналастыру объектілеріндегі қызмет көрсетілген келушілер саны Количество обслуженных посетителей в объектах размещения



3.3.6. 2007 жылы орналастыру объектілеріндегі қызмет көрсетілген келушілер саны

Основные показатели работы объектов размещения в 2007 году

	Орна- ластыру объек- тілері саны	Қызмет көрсетілген келушілер саны	Нөмірлер саны, бірлік	Бір жолғы сыйымды- лығы, төсек- орын	Толтыры- лымдығы, %	
	Коли- чество объектов разме- щения	Количество обслу- женных посети- телей	Коли- чество номеров, единиц	Единовре- менная вмести- мость, койко-мест	Запол- няемость, %	
Мейрамханасы бар қонақ үй мен мотель	165	1 052 808	8 653	14 132	44,8	Гостиница и мотель с рестораном
Мейрамханасы жоқ қонақ үй мен мотель	195	683 767	6 219	10 800	32,2	Гостиница и мотель без ресторана

	Орна- ластыру объек- тілері саны	Қызмет көрсетілген келушілер саны	Нөмірлер саны, бірлік	Бір жолғы сыйымды- лығы, төсек- орын	Толтыры- лымдығы, %	
	Коли- чество объектов разме- щения	Количество обслу- женных посети- телей	Коли- чество номеров, единиц	Единовре- менная вмести- мость, койко-мест	Запол- няемость, %	
Жастар жатақханасы мен тау турбазасы	7	27 212	211	970	22,5	Молодежное общежитие и горная турбаза
Кемпинг, автофур- гонға және тұруға қолайлы автотіркемеге арналған тұрақ	2	2 532	21	42	16,5	Кемпинг, стоянка для автофургонов и автоприцепов для жилья
Басқа да тұру орындары	100	198 588	4 448	17 857	14,2	Прочие места проживания

**3.3.7. 2007 жылы облыстар бойынша орналастыру объектілері
жұмысының көрсеткіштері**
Показатели работы объектов размещения по областям за 2007 год

	Барлық нөмірлер саны, бірлік	Бір жолғы сыйым- дылығы, төсек-орын	Ұсынылған төсек- тәулік	Толтыры- лымдығы, %	Құрылыс- тың жалпы алаңы барлығы, шаршы метр	
	Число всех номеров, единиц	Едино- временная вмести- мость, койко-мест	Предос- тавлено койко- суток	Запол- няемость, %	Общая площадь строений, всего, кв. м	
Қазақстан Республикасы	19 552	43 801	4 586 086	28,7	1 388 653	Республика Казахстан
Ақмола	951	1 814	106 806	16,1	47 584	Ақмолинская
Ақтөбе	670	1 031	125 223	33,3	31 535	Актюбинская
Алматы	395	1 078	85 501	21,7	21 891	Алматинская
Атырау	1 438	1 650	307 367	51,0	96 448	Атырауская
Батыс Қазақстан	548	707	59 877	23,2	27 212	Западно- Казахстанская
Жамбыл	294	551	70 010	34,8	16 310	Жамбылская
Қарағанды	2 245	7 239	493 528	18,7	126 848	Қарағандинская
Қостанай	399	637	75 477	32,5	31 944	Қостанайская
Қызылорда	259	479	30 551	17,5	13 568	Қызылординская
Маңғыстау	852	1 485	250 627	46,2	60 532	Мангистауская
Оңтүстік Қазақстан	819	1 488	106 187	19,6	47 953	Южно- Казахстанская

	Барлық нөмірлер саны, бірлік	Бір жолғы сыйымдылығы, төсек-орын	Ұсынылған төсек-тәулік	Толтырылымдығы, %	Құрылыстың жалпы алаңы барлығы, шаршы метр	
	Число всех номеров, единиц	Единовременная вместимость, койко-мест	Предоставлено койко-суток	Заполняемость, %	Общая площадь строений, всего, кв. м	
Павлодар	1515	4 448	331 599	20,4	97 624	Павлодарская
Солтүстік Қазақстан	96	152	22 765	41,0	6 168	Северо-Казахстанская
Шығыс Қазақстан	3 165	9 903	594 399	16,4	300 646	Восточно-Казахстанская
Астана қаласы	2 006	3 439	582 306	46,4	153 576	г.Астана
Алматы қаласы	3 900	7 700	1 343 863	47,8	308 815	г.Алматы

3.3.8. 2007 жылы орналастыру объектілерін меншік нысандары бойынша бөлу
Распределение объектов размещения по формам собственности за 2007 год

бірлік

единиц

	Барлығы	соның ішінде			
		мемлекеттік меншік	жеке меншік	басқа мемлекеттердің, олардың заңды тұлғалары мен азаматтарының меншігі	
	Всего	в том числе			
		государственная собственность	частная собственность	собственность других государств, их юридических лиц и граждан	
Қазақстан Республикасы	469	29	410	30	Республика Казахстан
Ақмола	31	-	29	2	Ақмолинская
Ақтөбе	22	-	21	1	Актюбинская
Алматы	18	-	18	-	Алматинская
Атырау	29	-	23	6	Атырауская
Батыс Қазақстан	12	-	9	3	Западно-Казахстанская
Жамбыл	13	2	11	-	Жамбылская
Қарағанды	63	7	51	5	Карагандинская
Қостанай	11	1	9	1	Костанайская
Қызылорда	13	-	12	1	Кызылординская
Маңғыстау	17	1	15	1	Мангистауская
Оңтүстік Қазақстан	23	2	21	-	Южно-Казахстанская

	Барлығы	соның ішінде			
		мемлекеттік меншік	жеке меншік	басқа мемлекеттердің, олардың заңды тұлғалары мен азаматтарының меншігі	
	Всего	в том числе			
		государственная собственность	частная собственность	собственность других государств, их юридических лиц и граждан	
Павлодар	36	1	33	2	Павлодарская
Солтүстік Қазақстан	7	1	5	1	Северо-Казахстанская
Шығыс Қазақстан	67	7	59	1	Восточно-Казахстанская
Астана қаласы	49	4	43	2	г.Астана
Алматы қаласы	58	3	51	4	г.Алматы

3.3.9. Сапар мақсаттары бойынша қызмет көрсетілген келушілер Обслужено посетителей по целям поездок

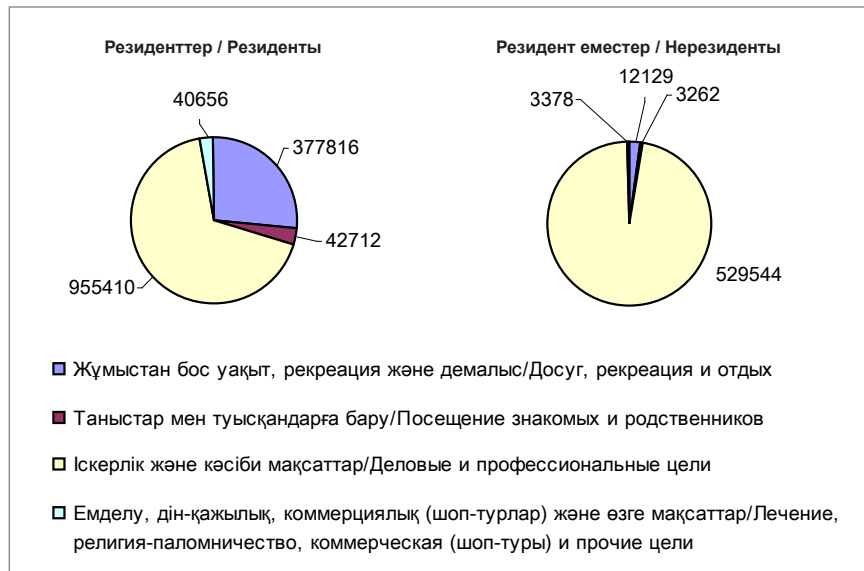
адам				человек
	2005	2006	2007	
Келушілер, барлығы/Посетители, всего				
Барлығы	1 224 618	1 470 957	1 964 907	Всего
соның ішінде:				в том числе:
жұмыстан бос уақыт, рекреация және демалыс	179 852	221 457	389 945	досуг, рекреация и отдых
таныстар мен туысқандарға бару	36 532	25 689	45 974	посещение знакомых и родственников
іскерлік және кәсіби мақсаттар	919 465	1 165 996	1 484 954	деловые и профессиональные цели
емделу	8 216	4 110	4 411	лечение
дін-қажылық	8 687	9 410	8 683	религия-паломничество
коммерциялық (шоп-турлар)	9 059	13 942	15 423	коммерческая (шоп-туры)
өзге мақсаттар	62 807	30 353	15 517	прочие цели
Резиденттер/Резиденты				
Барлығы	963 454	1 140 140	1 416 594	Всего
соның ішінде:				в том числе:
жұмыстан бос уақыт, рекреация және демалыс	168 189	211 189	377 816	досуг, рекреация и отдых
таныстар мен туысқандарға бару	33 363	23 285	42 712	посещение знакомых и родственников
іскерлік және кәсіби мақсаттар	681 385	851 783	955 410	деловые и профессиональные цели
емделу	8 145	4 028	4 333	лечение

	2005	2006	2007	
дін-қажылық	8 644	9 373	8 638	религия- паломничество
коммерциялық (шоп-турлар)	7 194	11 518	12 937	коммерческая (шоп-туры)
өзге мақсаттар	56 534	28 964	14 748	прочие цели
Резидент еместер/Нерезиденты				
Барлығы	261 164	330 817	548 313	Всего
соның ішінде:				в том числе:
жұмыстан бос уақыт, рекреация және демалыс	11 663	10 268	12 129	досуг, рекреация и отдых
таныстар мен туысқандарға бару	3 169	2 404	3 262	посещение знакомых и родственников
іскерлік және кәсіби мақсаттар	238 080	314 213	529 544	деловые и профессио- нальные цели
емделу	71	82	78	лечение
дін-қажылық	43	37	45	религия-паломничество
коммерциялық (шоп-турлар)	1 865	2 424	2 486	коммерческая (шоп-туры)
өзге мақсаттар	6 273	1 389	769	прочие цели

2007 жылғы келіп-кетушілердің саны сапар мақсаттары бойынша Въезд-выезд посетителей по целям поездок в 2007 году

адам

человек



**3.3.10. Елдер бойынша келген қызмет көрсетілген резидент
емес келушілер
Обслужено въезжающих посетителей-нерезидентов по странам**

адам

человек

	2005	2006	2007	
Барлығы	261 164	330 817	548 313	Всего
соның ішінде:				в том числе:
ТМД елдері бойынша	96 421	111 737	175 766	Страны СНГ
Өзірбайжан	1 229	2 733	4 097	Азербайджан
Армения	1 193	432	754	Армения
Беларусь	1 497	980	1 472	Беларусь
Грузия	1 038	801	1 147	Грузия
Қырғызстан	5 529	3 675	7 408	Кыргызстан
Молдова Республикасы	211	280	427	Республика Молдова
Ресей Федерациясы	73 337	87 584	139 436	Российская Федерация
Тәжікстан	2 428	2 059	2 262	Таджикистан
Түрікменстан	438	416	637	Туркменистан
Өзбекстан	6 180	6 313	8 252	Узбекистан
Украина	3 341	6 464	9 874	Украина
ТМД-дан тыс елдер	164 743	219 080	372 547	Страны вне СНГ
Австралия	1 140	1 344	2 511	Австралия
Австрия	1 166	907	3 253	Австрия
Албания	47	78	21	Албания
Алжир	49	43	8	Алжир
Ангилья (Брит)	890	9 126	483	Ангилья (Брит)
Аргентина	79	83	177	Аргентина
Ауғанстан	560	422	673	Афганистан
Бангладеш	66	39	10	Бангладеш
Бахрейн	-	-	53	Бахрейн
Бельгия	718	1 066	1 348	Бельгия
Бермуд аралдары	180	154	-	Бермудские острова
Болгария	275	372	793	Болгария
Босния және Герцеговина	-	-	50	Босния и Герцеговина
Бразилия	94	169	353	Бразилия
Үнді мұхитындағы Ұлыбритания аймағы	-	-	914	Британская территория в индийском океане
Ұлыбритания	14 882	16 075	55 296	Великобритания
Венгрия	461	717	437	Венгрия
Венесуэла	-	-	51	Венесуэла
Вьетнам	12	14	6	Вьетнам
Германия	17 104	19 288	27 846	Германия
Грекия	333	459	2 425	Греция
Дания	874	458	803	Дания
Египет	179	240	523	Египет
Израиль	1 936	1 989	2 590	Израиль

	2005	2006	2007	
Үндістан	9 212	5 477	12 133	Индия
Индонезия	-	-	165	Индонезия
Иордания	145	187	339	Иордания
Ирак	14	10	4	Ирак
Иран	434	587	471	Иран
Ирландия	325	336	432	Ирландия
Исландия	44	18	198	Исландия
Испания	746	992	1 322	Испания
Италия	10 782	16 502	41 595	Италия
Камбоджа	4	6	6	Камбоджа
Канада	3 687	2 439	3 422	Канада
Катар	17	6	88	Катар
Кипр	42	55	104	Кипр
Қытай	10 012	21 130	22 120	Қытай
Колумбия	-	-	84	Колумбия
Куба	-	-	34	Куба
Кувейт	3	15	34	Кувейт
Корея (КХДР)	885	1 924	2 983	Корея (КНДР)
Латвия	314	431	406	Латвия
Ливан	58	48	40	Ливан
Ливия	10	-	36	Ливия
Литва	267	402	477	Литва
Лихтенштейн	-	-	40	Лихтенштейн
Люксембург	-	-	60	Люксембург
Македония	43	8	14	Македония
Малайзия	171	382	2 765	Малайзия
Мальта	-	-	20	Мальта
Мексика	68	47	99	Мексика
Моңғолия	222	179	190	Монголия
Непал	3	4	15	Непал
Нигер	-	-	34	Нигер
Нигерия	23	19	193	Нигерия
Нидерланд	6 414	7 757	15 153	Нидерланды
Жаңа Зеландия	72	71	260	Новая Зеландия
Норвегия	524	363	711	Норвегия
БАӘ	652	957	2 371	ОАЭ
Оман	-	-	52	Оман
Пәкістан	292	538	665	Пакистан
Польша	5 035	2 753	4 356	Польша
Португалия	164	94	166	Португалия
Корей Республикасы	3 444	4 021	14 208	Республика Корея
Румыния	394	1 200	1 342	Румыния
Сауд Аравиясы	153	340	294	Саудовская Аравия

	2005	2006	2007	
Свазиленд	-	-	111	Свазиленд
Сингапур	238	257	525	Сингапур
Сирия	18	23	55	Сирия
Словакия	148	143	497	Словакия
Словения	480	648	330	Словения
АҚШ	23 970	33 040	61 711	США
Сьерра-Леоне	-	-	63	Сьерра-Леоне
Сәнган (Гонконг)			170	Сянган (Гонконг)
Таиланд	103	87	501	Таиланд
Тайвань	93	90	49	Тайвань
Того	-	-	28	Того
Тунис	-	-	67	Тунис
Түркия	23 745	38 365	44 969	Турция
Уганда	-	-	98	Уганда
Филиппин	137	892	2 985	Филиппины
Финляндия	1 935	1 354	1 190	Финляндия
Франция	4 741	4 869	10 329	Франция
Хорватия	113	206	265	Хорватия
Чехия	1 477	1 085	1 589	Чехия
Швейцария	1 000	1 138	1 524	Швейцария
Швеция	869	1 609	792	Швеция
Шри-Ланка	7	17	127	Шри-Ланка
Эстония	244	161	269	Эстония
ОАР	967	500	302	ЮАР
Югославия	227	580	414	Югославия
Жапония	5 075	6 670	5 586	Япония
басқа мемлекеттер	3 436	5 005	7 876	другие государства

3.3.11. Меншік нысандары бойынша мамандандырылған орналастыру құралдары

Специализированные средства размещения по формам собственности

	2005	2006	2007	
Барлығы/Всего				
Емдік санаторийлер, пансионаттар, санаторий-профилакторийлер *	106	128	127	Санатории, пансионаты с лечением, санатории-профилактории *
одан төсек (орын)	17 560	18 851	18 964	в них коек (мест)
емделгендер, адам	257 489	260 784	263 356	лечившихся, человек
Демалыс үйлері мен базалары, пансионаттар*	13	8	10	Дома и базы отдыха, пансионаты*
науқастар саны ең көп айдағы төсек	3 104	1 519	1 597	коек в месяц максимального развертывания
демалғандар, адам	32 686	14 506	14 789	отдыхавших, человек

	2005	2006	2007	
Мемлекеттік демалыс мекемелері				
Государственные учреждения отдыха				
Емдік санаторийлер, пансионаттар, санаторий-профилакторийлер	48	61	58	Санатории, пансионаты с лечением, санатории-профилактории
одан төсек (орын)	7 815	8 290	8 258	в них коек (мест)
емделгендер, адам	59 134	76 011	71 683	лечившихся, человек
Демалыс үйлері мен базалары, пансионаттар	2	2	3	Дома и базы отдыха, пансионаты
одан төсек (орын)	230	197	200	в них коек (мест)
демалғандар, адам	2 333	2 263	1 476	отдыхавших, человек
Жекеменшік демалыс мекемелері				
Частные учреждения отдыха				
Емдік санаторийлер, пансионаттар, санаторий-профилакторийлер	57	66	68	Санатории, пансионаты с лечением, санатории-профилактории
одан төсек (орын)	9 325	10 141	10 286	в них коек (мест)
емделгендер, адам	189 189	175 634	182 422	лечившихся, человек
Демалыс үйлері мен базалары, пансионаттар	10	5	6	Дома и базы отдыха, пансионаты
одан төсек (орын)	2 674	1 118	1 193	в них коек (мест)
демалғандар, адам	27 494	9 125	10 013	отдыхавших, человек
Басқа мемлекеттердің меншігі				
Собственность других государств				
Емдік санаторийлер, пансионаттар, санаторий-профилакторийлер	1	1	1	Санатории, пансионаты с лечением, санатории-профилактории
одан төсек (орын)	420	420	420	в них коек (мест)
емделгендер, адам	9 166	9 139	9 251	лечившихся, человек
Демалыс үйлері мен базалары, пансионаттар	1	1	1	Дома и базы отдыха, пансионаты
одан төсек (орын)	200	204	204	в них коек (мест)
демалғандар, адам	2 859	3 118	3 300	отдыхавших, человек

* Негізгі қызмет түрі бойынша.
По основному виду деятельности.

3.3.12. 2007 жылғы емдейтін санаторийлер мен пансионаттар қызметі
Деятельность санаториев и пансионатов с лечением в 2007 году

	Саны, бірлік	одан төсек (орын)	Қызмет көрсетілген адамдар саны	
	Число, единиц	в них коек (мест)	Количество обслуженных, человек	
Қазақстан Республикасы	127	18 964	263 356	Республика Казахстан
Ақмола	11	2 346	41 543	Ақмолинская
Ақтөбе	9	765	8 812	Актюбинская
Алматы	11	1 763	27 723	Алматинская
Атырау	6	353	3 380	Атырауская
Батыс Қазақстан	4	440	2 966	Западно-Казахстанская
Жамбыл	7	1 218	11 506	Жамбылская
Қарағанды	20	2 547	30 441	Қарағандинская
Қостанай	7	1 272	16 691	Қостанайская
Қызылорда	5	947	12 465	Қызылординская
Маңғыстау	1	50	191	Мангистауская
Оңтүстік Қазақстан	18	4 092	49 668	Южно-Казахстанская
Павлодар	5	840	10 993	Павлодарская
Солтүстік Қазақстан	3	70	582	Северо-Казахстанская
Шығыс Қазақстан	10	796	6 002	Восточно-Казахстанская
Алматы қаласы	10	1 465	40 393	г. Алматы

3.3.13. 2007 жылғы пансионаттар, демалыс үйлері мен базалар қызметі
Деятельность пансионатов, домов и баз отдыха в 2007 году

	Саны, бірлік	одан төсек (орын)	Қызмет көрсетілген адамдар саны	
	Число, единиц	в них коек (мест)	Количество обслуженных, человек	
Қазақстан Республикасы	10	1 597	14 789	Республика Казахстан
Ақмола	2	180	1 500	Ақмолинская
Алматы	1	160	2 124	Алматинская
Батыс Қазақстан	-	-	-	Западно-Казахстанская
Қарағанды	2	304	3 478	Қарағандинская
Павлодар	2	350	3 607	Павлодарская
Шығыс Қазақстан	2	483	3 561	Восточно-Казахстанская
Алматы қаласы	1	120	519	г. Алматы

3.4. Жеке кәсіпкерлер қызметі
Деятельность индивидуальных предпринимателей

**3.4.1. Облыстар бойынша туристік қызметпен шұғылданатын
жеке кәсіпкерлер саны**

**Количество индивидуальных предпринимателей,
занимающихся туристской деятельностью по областям**

бірлік	2005	2006	2007	единиц
Қазақстан Республикасы	30	41	51	Республика Казахстан
Ақмола	5	5	7	Акмолинская
Ақтөбе	-	1	-	Актюбинская
Алматы	3	3	1	Алматинская
Атырау	-	-	4	Атырауская
Батыс Қазақстан	5	5	8	Западно-Казахстанская
Қарағанды	5	6	5	Қарағандинская
Қостанай	5	2	6	Қостанайская
Қызылорда	1	-	-	Қызылординская
Оңтүстік Қазақстан	1	3	4	Южно-Казахстанская
Павлодар	-	1	3	Павлодарская
Шығыс Қазақстан	2	2	5	Восточно-Казахстанская
Астана қаласы	4	4	4	г. Астана
Алматы қаласы	4	9	4	г. Алматы

3.4.2. Келушілерге қызмет көрсету туралы мәліметтер
туризм типтері бойынша
Сведения об обслуженных посетителях по типам туризма

адам	2005	2006	2007	человек
Барлығы	21 147	18 630	25 101	Всего
Келу туризмі	124	100	110	Въездной туризм
Шығу туризмі	4 266	4 854	7 953	Выездной туризм
Ішкі туризм	16 757	13 676	17 038	Внутренний туризм

3.4.3. Көрсетілген туристік қызметтер көлемі түрлері бойынша Объемы оказанных туристских услуг по видам

мың теңге

тыс. теңге

	Барлығы	соның ішінде					
		турды ұйымдастыру	визалық қызметтер	экскурсиялық қызметтер	орынды сақтап қою бойынша қызметтер	өзге де қызметтер	
Всего		в том числе					
		организация тура	визовых услуг	экскурсионных услуг	по бронированию мест	прочие	
2005							
Барлығы келу туризмі шығу туризмі ішкі туризм	146 330,2 303,4 122 818,7 23 208,1	123 132,8 87,0 117 978,3 5 067,5	2 823,5 77,0 2 746,5 -	4 917,4 - - 4 917,4	1 299,0 - 142,0 1 157,0	14 157,5 139,4 1 951,9 12 066,2	Всего въездной туризм выездной туризм внутренний туризм
2006							
Барлығы келу туризмі шығу туризмі ішкі туризм	30 564,3 627,5 20 032,8 9 904,0	- - - -	10 849,5 622,5 10 227,0 -	6 023,9 5,0 102,0 5 916,9	12 828,5 - 9 129,8 3 698,7	862,4 - 574,0 288,4	Всего въездной туризм выездной туризм внутренний туризм
2007							
Барлығы келу туризмі шығу туризмі ішкі туризм	64 222,9 519,3 24 881,7 38 821,9	- - - -	12 082,6 264,5 11 808,1 10,0	7 039,2 254,8 - 6 784,4	44 647,3 - 12 619,8 32 027,5	453,8 - 453,8 -	Всего въездной туризм выездной туризм внутренний туризм

3.4.4. Келушілерді сапар мақсаттары бойынша бөлу Распределение посетителей по целям поездок

адам

человек

	2005	2006	2007	
Барлығы	21 147	18 630	25 101	Всего
соның ішінде:				в том числе:
жұмыстан бос уақыт, рекреация және демалыс	17 778	15 413	20 660	досуг, рекреация и отдых

	2005	2006	2007	
таныстар мен туысқандарға бару	775	532	723	посещение знакомых и родственников
іскерлік және кәсіби мақсаттар	247	550	1 051	деловые и профессиональные цели
емделу	230	424	475	лечение
дін-қажылық	27	230	473	религия-паломничество
коммерциялық (шоп-турлар)	996	1 178	1 719	коммерческая (шоп-туры)
өзге мақсаттар	1 094	303	-	прочие цели

3.4.5. Облыстар бойынша келушілерді орналастырумен шұғылданатын жеке кәсіпкерлер саны

Количество индивидуальных предпринимателей, занимающихся размещением посетителей по областям

бірлік	2005	2006	2007	единиц
Қазақстан Республикасы	163	406	523	Республика Казахстан
Ақмола	8	43	53	Акмолинская
Ақтөбе	9	14	14	Актюбинская
Алматы	18	74	93	Алматинская
Атырау	3	4	7	Атырауская
Батыс Қазақстан	-	11	15	Западно -Казахстанская
Жамбыл	12	11	28	Жамбылская
Қарағанды	26	41	41	Карагандинская
Қостанай	7	22	28	Костанайская
Қызылорда	12	15	21	Кызылординская
Маңғыстау	1	2	5	Мангистауская
Оңтүстік Қазақстан	9	16	29	Южно-Казахстанская
Павлодар	1	16	21	Павлодарская
Солтүстік Қазақстан	5	10	16	Северо-Казахстанская
Шығыс Қазақстан	33	73	84	Восточно-Казахстанская
Астана қаласы	11	38	47	г. Астана
Алматы қаласы	8	16	21	г. Алматы

3.4.6. Облыстар бойынша қызмет көрсетілген келушілер саны

Количество обслуженных посетителей по областям

адам	2005	2006	2007	человек
Қазақстан Республикасы	136 694	509 231	675 352	Республика Казахстан
Ақмола	3 353	32 399	61 666	Акмолинская
Ақтөбе	1 903	9 294	13 884	Актюбинская
Алматы	29 592	205 012	214 539	Алматинская
Атырау	1 421	69	4 424	Атырауская
Батыс Қазақстан	-	11 348	17 179	Западно -Казахстанская
Жамбыл	7 187	10 274	18 901	Жамбылская

	2005	2006	2007	
Қарағанды	33 555	69 042	95 904	Қарағандинская
Қостанай	6 509	14 080	22 336	Костанайская
Қызылорда	3 730	5 505	6 353	Қызылординская
Маңғыстау	91	2 180	3 729	Мангистауская
Оңтүстік Қазақстан	6 392	13 181	25 209	Южно-Казахстанская
Павлодар	300	14 997	21 230	Павлодарская
Солтүстік Қазақстан	2 800	1 388	22 455	Северо-Казахстанская
Шығыс Қазақстан	26 416	51 984	61 946	Восточно-Казахстанская
Астана қаласы	5 703	52 028	55 819	г. Астана
Алматы қаласы	7 742	16 450	29 778	г. Алматы

3.4.7. 2007 жылғы орналастыру объектілері жұмысының негізгі көрсеткіштері
Основные показатели работы объектов размещения в 2007 году

	Орна- ластыру объекті- лері саны	Қызмет көрсеті- лген келушілер саны	Нөмірлер саны, бірлік	Бір жолғы сыйымды- лығы, төсек- орын	Толтыры- лымдығы, %	
	Коли- чество объектов разме- щения	Коли- чество обслужи- ваемых посе- тителей	Коли- чество номеров, единиц	Едино- временная вместим- ость, койко-мест	Запол- няемость, %	
Мейрамханасы бар қонақ үй мен мотель	92	133 046	1 258	2 255	28,2	Гостиница и мотель с рестораном
Мейрамханасы жоқ қонақ үй мен мотель	298	378 387	3 777	7 077	21,8	Гостиница и мотель без ресторана
Жастар жатақханасы мен тау турбазасы	2	3 974	31	83	13,1	Молодежное общежитие и горная турбаза
Кемпинг, автофургонға және тұруға қолайлы автотіркемеге арналған тұрақ	51	128 990	768	2 876	17,6	Кемпинг, стоянка для автофургонов и автоприцепов для жилья
Басқа да тұру орындары	80	30 955	839	2 275	12,7	Прочие места проживания

3.4.8. Қызмет көрсетілген келушілер туралы мәліметтер
Сведения об обслуженных посетителях

адам	2005	2006	2007	человек
Барлығы	136 694	509 231	675 352	Всего
резидент емес келушілер	3 504	20 566	30 706	посетители- нерезиденты
резидент келермендер	133 190	488 665	644 646	посетители- резиденты

3.5. Сауда және қоғамдық тамақтандыру Торговля и общественное питание

3.5.1. Туризм саласында көрсетілген сауда қызметтерінің көлемі Объем торговых услуг, оказанных в сфере туризма

млн. теңге

млн. тенге

	2005	2006	2007	
Барлығы	4 439 348,5	5 884 977,6	7 928 402,3	Всего
одан:				из них:
Автомобильдерді сату және техникалық қызмет көрсету, жанармай сату	319 201,1	509 828,0	722 223,7	Продажа и техническое обслуживание автомобилей, продажа горючего
Фармацевтикалық тауарлардың бөлшек саудасы	20 775,1	28 629,4	32 778,8	Розничная торговля фармацевтическими товарами
Тоқыма бұйымдар, киімнің, аяқ киімнің және былғарыдан жасалған бұйымдардың бөлшек саудасы	186 018,6	196 287,2	211 638,2	Розничная торговля текстильными изделиями, одеждой, обувью и изделиями из кожи
Шаңғы құрал-саймандарының бөлшек саудасы	127,1	156,9	673,1	Розничная торговля лыжным инвентарем
Саяхат пен кемпингке арналған жабдықтардың бөлшек саудасы	914,0	2 344,6	1 391,9	Розничная торговля снаряжением для походов и кемпинга
Аңшылық пен балық аулау жабдықтарына арналған бөлшек сауда	1 865,6	2 745,3	732,3	Розничная торговля снаряжением для охоты и рыболовства
Фотоаппаратура, жабдықтар мен оптикалық және дәл құралдардың бөлшек саудасы	4 060,9	5 814,8	6 331,3	Розничная торговля фотоаппаратурой, оборудованием и приборами оптическими и точными
Сыйлықтар мен сувенирлер дүкендеріндегі бөлшек сауда	1 695,6	1 910,2	1 869,9	Розничная торговля в магазинах подарков и сувениров
Ұсталған тауарлардың бөлшек саудасы	115,8	92,5	101,6	Розничная торговля поддержанными товарами
Антиквариаттың бөлшек саудасы	82,3	21,0	1,7	Розничная торговля антиквариатом
Дүкендерден тыс бөлшек сауда	28 056,2	12 548,0	12 297,8	Розничная торговля не в магазинах

**3.5.2. 2007 жылғы туризм саласында көрсетілген
сауда қызметтерінің көлемі
Объем торговых услуг, оказанных в сфере туризма в 2007 году**

млн. тенге

млн. тенге

	Барлығы	олардың ішінен					
		автомобильдерді және техникалық қызмет көрсету, жанармай сату	фармацевтикалық тауарлардың бөлшек саудасы	тоқыма бұйымдар, киімнің, аяқ киімнің және былғарыдан жасалған бұйымдардың бөлшек саудасы	ұсталған тауарлардың бөлшек саудасы	дүкендерден тыс бөлшек сауда	
Всего		из них					
		продажа и техническое обслуживание автомобилей, продажа горючего	розничная торговля фармацевтическими товарами	розничная торговля текстильными изделиями, одеждой, обувью и изделиями из кожи	розничная торговля подержанными товарами	розничная торговля не в магазинах	
Қазақстан Республикасы	7 928 402,3	722 223,7	32 778,8	211 638,2	101,6	12 297,8	Республика Казахстан
Ақмола	136 440,9	20 728,3	1 279,3	1 270,9	4,3	269,4	Ақмолинская
Ақтөбе	268 032,5	26 730,3	1 204,2	3 772,4	0,7	143,6	Ақтөбинская
Алматы	261 167,1	23 812,8	577,8	2 194,8	15,2	70,7	Алматинская
Атырау	167 015,2	28 027,4	463,3	921,1	1,1	27,6	Атырауская
Батыс Қазақстан	176 116,9	34 049,0	1 120,1	8 345,7	3,0	-	Западно-Казахстанская
Жамбыл	97 492,1	14 016,1	1 709,0	1 801,3	-	30,8	Жамбылская
Қарағанды	531 400,9	48 403,5	2 409,3	26 971,6	0,4	4,6	Қарағандинская
Қостанай	416 490,0	26 385,2	2 944,1	3 651,5	2,8	12,5	Қостанайская
Қызылорда	77 703,5	8 318,0	714,6	1 881,1	-	43,2	Қызылординская
Маңғыстау	87 634,4	13 348,0	219,1	499,2	-	0,7	Маңғыстауская
Оңтүстік Қазақстан	251 956,6	24 485,9	4 564,9	4 888,6	45,9	22,8	Оңтүстік-Казахстанская
Павлодар	225 532,0	14 170,6	1 560,8	8 835,7	-	1 237,8	Павлодарская
Солтүстік Қазақстан	207 820,8	15 134,0	1 438,4	638,3	0,2	0,1	Солтүстік-Казахстанская
Шығыс Қазақстан	454 350,4	60 757,2	3 045,3	21 781,4	18,6	255,2	Шығыс-Казахстанская
Астана қаласы	1 126 603,7	60 757,0	2 371,0	12 216,5	-	8,3	г.Астана
Алматы қаласы	3 442 645,3	303 100,4	7 157,8	111 967,9	9,4	10 170,5	г.Алматы

3.5.3. Қоғамдық тамақтандыру кәсіпорындары Предприятия общественного питания

бірлік

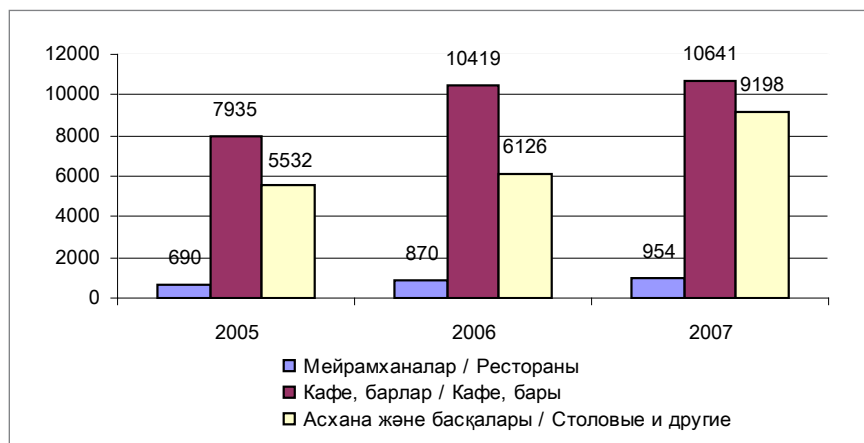
единиц

	2005	2006	2007	
Мейрамханалар	690	870	954	Рестораны
отыратын орын саны	79 911	89 178	103 475	число посадочных мест
Кафе, барлар	7 935	10 419	10 641	Кафе, бары
отыратын орын саны	261 708	361 424	359 494	число посадочных мест
Асхана және басқалары	5 532	6 126	9 198	Столовые и другие
отыратын орын саны	219 742	264 027	377 295	число посадочных мест

Қоғамдық тамақтандыру кәсіпорындары Предприятия общественного питания

бірлік

единиц



3.5.4. 2007 жылғы қоғамдық тамақтандыру кәсіпорындары Предприятия общественного питания в 2007 году

	Мейрамханалар		Кафе, барлар		Асхана және басқалары		
	бірлік	отыратын орын саны	бірлік	отыратын орын саны	бірлік	отыратын орын саны	
	Рестораны		Кафе, бары		Столовые и другие		
	единиц	число посадочных мест	единиц	число посадочных мест	единиц	число посадочных мест	
Қазақстан Республикасы	954	103 475	10 641	359 494	9 198	377 295	Республика Казахстан
Ақмола	19	1 574	684	18 630	242	10 418	Акмолинская
Ақтөбе	24	3 133	345	10 989	289	8 529	Актюбинская

	Мейрамханалар		Кафе, барлар		Асхана және басқалары		
	бірлік	отыратын орын саны	бірлік	отыратын орын саны	бірлік	отыратын орын саны	
	Рестораны		Кафе, бары		Столовые и другие		
	единиц	число посадочных мест	единиц	число посадочных мест	единиц	число посадочных мест	
Алматы	41	7 293	957	44 846	662	18 501	Алматинская
Атырау	49	4 392	368	9 613	69	9 242	Атырауская
Батыс Қазақстан	20	1 810	628	23 929	55	3 902	Западно-Казахстанская
Жамбыл	18	2 219	172	5 602	374	10 892	Жамбылская
Қарағанды	62	6 355	886	34 185	1 248	88 982	Қарағандинская
Қостанай	17	1 352	516	18 303	453	24 248	Қостанайская
Қызылорда	59	6 456	475	15 957	184	4 840	Қызылординская
Маңғыстау	27	3 690	265	8 760	126	6 355	Маңғыстауская
Оңтүстік Қазақстан	89	10 908	1 894	57 039	2 308	63 075	Южно-Казахстанская
Павлодар	60	5 206	603	20 479	268	15 142	Павлодарская
Солтүстік Қазақстан	21	1 916	185	4 728	260	9 922	Северо-Казахстанская
Шығыс Қазақстан	80	7 447	1 449	38 734	660	24 743	Восточно-Казахстанская
Астана қаласы	138	15 387	881	30 524	205	15 980	г. Астана
Алматы қаласы	230	24 337	333	17 176	1 795	62 524	г. Алматы

3.5.5. Қоғамдық тамақтандыру кәсіпорындары көрсеткен қызметтер көлемі түрлері бойынша

Объем оказанных услуг предприятиями общественного питания по видам

млн. тенге

млн. тенге

	2005	2006	2007	
Кәсіпорындар мен мекемелердің жанындағы мейрамханалар, барлар, асханалардың қызметі және дайын тағамды жеткізу, барлығы	37 396,8	56 312,6	82 664,9	Услуги ресторанов, баров, столовых при предприятиях и учреждениях и поставка готовой пиццы, всего
олардың ішінен:				из них:
толық мейрамханалық қызмет көрсетіліп, тағаммен, қамтамасыз ету бойынша	13 666,1	19 257,0	30 638,9	по обеспечению питанием с полным ресторанным обслуживанием
олардың ішінен:				из них:
темір жолдың вагон-мейрамханасында тағаммен қамтамасыз ету бойынша	202,8	178,6	23,3	по обеспечению питанием в железнодорожных вагонах-ресторанах

	2005	2006	2007	
өзіне-өзі қызмет көрсететін мекемелерде тағаммен қамтамасыз ету бойынша	470,6	729,6	841,6	по обеспечению питанием в заведениях самообслуживания
тамақтануды қамтамасыз ету бойынша басқа да қызметтер	3 934,1	7 599,3	11 551,0	услуги по обеспечению питанием прочие
сусындармен қамтамасыз ету бойынша қызметтер	1 687,4	4 150,4	3 775,7	услуги по обеспечению напитками
асханалар қызметі	15 510,3	21 613,0	3 139,7	услуги столовых
жеке үйлерге дайын тағам жеткізу бойынша қызметтер	13,4	35,8	115,6	услуги по доставке готовой пищи в частные дома
көлік кәсіпорындары үшін дайын тағамды жеткізу бойынша қызметтер	1 113,5	1 510,5	1 981,8	услуги по доставке готовой пищи для транспортных предприятий
басқа да кәсіпорындар мен мекемелерге дайын тағамды жеткізу бойынша қызметтер	699,6	1 238,4	2 339,8	услуги по доставке готовой пищи для прочих предприятий и учреждений

3.5.6. Облыстар бойынша қоғамдық тамақтандыру кәсіпорындары көрсеткен қызметтерінің көлемі
Объем оказанных услуг предприятиями общественного питания по областям

млн. теңге

млн. тенге

	2005	2006	2007	
Қазақстан Республикасы	37 396,8	56 312,6	82 664,9	Республика Казахстан
Ақмола	1 005,4	1 425,4	1 624,5	Ақмолинская
Ақтөбе	1 571,8	2 635,8	3 358,3	Актюбинская
Алматы	261,5	397,5	618,7	Алматинская
Атырау	5 800,6	9 090,1	9 662,4	Атырауская
Батыс Қазақстан	2 472,7	4 211,7	4 215,9	Западно-Казахстанская
Жамбыл	492,7	1 312,6	1 763,1	Жамбылская
Қарағанды	2 271,3	2 728,8	3 659,4	Карагандинская
Қостанай	1 109,6	1 553,8	2 303,3	Костанайская
Қызылорда	8 540,0	1 410,7	2 827,1	Кызылординская
Маңғыстау	2 229,3	2 762,7	5 206,1	Мангистауская
Оңтүстік Қазақстан	1 591,7	2 192,9	5 000,7	Южно-Казахстанская
Павлодар	724,1	1 774,0	2 079,1	Павлодарская
Солтүстік Қазақстан	729,5	944,6	1 229,6	Северо-Казахстанская
Шығыс Қазақстан	2 449,2	3 784,8	4 924,4	Восточно-Казахстанская
Астана қаласы	2 853,6	5 530,4	8 159,6	г. Астана
Алматы қаласы	10 979,7	14 556,8	26 032,7	г. Алматы

3.5.7. Заңды және жеке тұлғалардың АҚС-ы мен ГАҚС-ының бары Наличие АЗС и ГАЗС юридических и физических лиц

бірлік				единиц
	2005	2006	2007	
АҚС-ның, ГАҚС-ның бары барлығы	4 583	4 433	4 370	Наличие АЗС, ГАЗС всего
соның ішінде:				в том числе:
тұрақты	3 904	3 840	3 839	стационарные
контейнерлік	504	452	399	контейнерные
жылжымалы	175	141	132	передвижные

3.5.8. 2007 жылғы заңды және жеке тұлғалардың АҚС-ы мен ГАҚС-ының бары Наличие АЗС и ГАЗС юридических и физических лиц в 2007 году

бірлік					единиц
	АҚС-ның мен ГАҚС-ның бары, барлығы	соның ішінде			
		тұрақты	контейнерлік	жылжымалы	
		в том числе			
	Наличие АЗС и ГАЗС, всего	стационарные	контейнерные	передвижные	
Қазақстан Республикасы	4 370	3 839	399	132	Республика Казахстан
Ақмола	324	262	59	3	Акмолинская
Ақтөбе	137	110	25	2	Актюбинская
Алматы	475	453	13	9	Алматинская
Атырау	144	97	5	42	Атырауская
Батыс Қазақстан	131	129	2	-	Западно-Казахстанская
Жамбыл	248	242	5	1	Жамбылская
Қарағанды	408	332	76	-	Қарағандинская
Қостанай	255	202	46	7	Қостанайская
Қызылорда	182	165	8	9	Қызылординская
Маңғыстау	105	86	1	18	Мангистауская
Оңтүстік Қазақстан	585	564	13	8	Южно-Казахстанская
Павлодар	304	264	36	4	Павлодарская
Солтүстік Қазақстан	316	225	68	23	Северо-Казахстанская
Шығыс Қазақстан	457	426	27	4	Восточно-Казахстанская
Астана қаласы	104	97	5	2	г. Астана
Алматы қаласы	195	185	10	-	г. Алматы

3.6. Демалысқа арналған мекемелер Досуговые учреждения

3.6.1. Мәдени-ағарту мекемелері жұмыстарының негізгі көрсеткіштері Основные показатели работы культурно-просветительных учреждений

	2005	2006	2007	
Театрлар, бірлік	51	53	55	Театры, единиц
спектакльдер саны, бірлік	9 524	9 830	10 219	число спектаклей, единиц
көрермендер, мың адам	1 795	1 836	1 827	число зрителей, тыс. человек
Цирктер, бірлік	3	4	4	Цирки, единиц
көрсетілімдер саны, бірлік	61	197	218	число представлений, единиц
көрермендер саны, мың адам	44	72	112	число зрителей, тыс. человек
Мұражайлар, бірлік	187	185	195	Музеи, единиц
келушілер, мың адам	3 525	4 221	4 543	посещения, тыс. человек
Хайуанаттар партері, бірлік	4	4	4	Зоопарки
келушілер, мың адам	482	573	589	посещения, тыс. человек
Концерттік ұйымдар, бірлік	66	61	67	Концертные организации, единиц
концерттер саны	6 906	6 796	7 100	число концертов
көрермендер саны, мың адам	2 339	2 590	2 746	число зрителей, тыс. человек
Клуб үлгісіндегі мекемелер, бірлік	2 409	2 600	2 824	Учреждения клубного типа, единиц
көркемөнерпаздық үйірме ұжымдары, бірлік	9 524	10 061	10 936	коллективы самодеятельного творчества, единиц
Кітапханалар, бірлік	3 664	3 848	3 935	Библиотеки, единиц
оқырмандар саны, мың адам	4 038	4 154	4 239	число читателей, тыс. человек
Киноқойылымды жүзеге асыратын ұйымдар, бірлік	120	194	149	Организации, осуществляющие кинопоказ, единиц
тұрақты кинотеатрлар	86	76	77	кинотеатры постоянные
келушілер, мың адам	4 327	5 696	6 414	посещения, тыс. человек
Луна-парктер мен демалыс партері, бірлік	50	53	63	Луна-парки и парки отдыха, единиц
келушілер, мың адам	11 306	9 973	10 979	посещения, тыс. человек
Ерекше қорғалатын табиғи аумақтар, бірлік	102	107	109	Особо охраняемые природные территории, единиц
келушілер, мың адам	392	439	443	посещения, тыс. человек

3.6.2. Театрлар жұмысының негізгі көрсеткіштері Основные показатели работы театров

	2005	2006	2007	
Театрлар, бірлік	51	53	55	Театры, единиц
спектакльдер саны, бірлік	9 524	9 830	10 219	Число спектаклей, единиц
олардан өз қаласы шегінен тыс гастрольдық және көшпелі театрлар	1 704	1 647	1 923	из них гастрольные и выездные за пределы своего города
Көрермендер саны, мың адам	1 795	1 836	1 827	Число зрителей, тыс. человек
Көрермендер залындағы орын саны, бірлік	19 078	18 556	18 233	Число мест в зрительных залах, единиц

3.6.3. 2007 жылғы театрлар мен өткізілген спектакльдер саны
Количество театров и число проведенных спектаклей в 2007 году

	Театрлар, бірлік	Спектакльдер саны, бірлік	олардан	
			өз қаласы шегінен тыс гастрольдық және кешпелі театрлар	
	Театры, единиц	Число спектаклей, единиц	из них	
			гастрольные и выездные за пределы своего города	
Қазақстан Республикасы	55	10 219	1 923	Республика Казахстан
Ақмола	2	474	96	Акмолинская
Ақтөбе	3	851	60	Актюбинская
Алматы	1	104	61	Алматинская
Атырау	1	93	-	Атырауская
Батыс Қазақстан	3	470	94	Западно-Казахстанская
Жамбыл	2	322	62	Жамбылская
Қарағанды	5	1 106	345	Карагандинская
Қостанай	3	725	73	Костанайская
Қызылорда	1	192	43	Кызылординская
Маңғыстау	2	472	41	Мангистауская
Оңтүстік Қазақстан	7	1 760	376	Южно-Казахстанская
Павлодар	2	278	34	Павлодарская
Солтүстік Қазақстан	3	543	125	Северо-Казахстанская
Шығыс Қазақстан	2	562	93	Восточно-Казахстанская
Астана қаласы	4	590	139	г. Астана
Алматы қаласы	14	1 677	281	г. Алматы

3.6.4. 2007 жылғы көрермендер залындағы
орын мен театрға келген көрермендер саны
Количество мест и зрителей в зрительных залах,
посетивших театр в 2007 году

	Көрермендер саны, мың адам	Көрермендер залындағы орын саны, бірлік	
	Число зрителей, тыс. человек	Число мест в зрительных залах, единиц	
Қазақстан Республикасы	1 826,9	18 233	Республика Казахстан
Ақмола	74,4	450	Акмолинская
Ақтөбе	105,1	721	Актюбинская
Алматы	22,0	290	Алматинская
Атырау	14,7	590	Атырауская

	Көрермендер саны, мың адам	Көрермендер залындағы орын саны, бірлік	
	Число зрителей, тыс. человек	Число мест в зрительных залах, единиц	
Батыс Қазақстан	89,2	566	Западно-Казахстанская
Жамбыл	47,4	922	Жамбылская
Қарағанды	206,7	1 755	Карагандинская
Қостанай	103,7	962	Костанайская
Қызылорда	58,4	660	Кызылординская
Маңғыстау	49,6	400	Мангистауская
Оңтүстік Қазақстан	252,1	2 230	Южно-Казахстанская
Павлодар	55,9	800	Павлодарская
Солтүстік Қазақстан	93,7	1 017	Северо-Казахстанская
Шығыс Қазақстан	120,4	797	Восточно-Казахстанская
Астана қаласы	94,1	848	г. Астана
Алматы қаласы	439,5	5 225	г. Алматы

3.6.5. 2007 жылғы цирктер жұмысының негізгі көрсеткіштері Основные показатели работы цирков в 2007 году

	Цирктер, бірлік	Қойылымдар саны, бірлік	Көрермендер саны, мың адам	
	Цирки, единиц	Число представлений, единиц	Число зрителей, тыс. человек	
Қазақстан Республикасы	4	218	112,0	Республика Казахстан
Оңтүстік Қазақстан	1	100	8,0	Южно-Казахстанская
Астана қаласы	1	70	48,7	г.Астана
Алматы қаласы	2	48	55,3	г.Алматы

3.6.6. Киноқойылымды жүзеге асыратын ұйымдар жұмысының негізгі көрсеткіштері Основные показатели работы организаций, осуществляющих кинопоказ

	2005	2006	2007	
Киноқойылымды жүзеге асыратын ұйымдар, бірлік	120	194	149	Организации, осуществляющие кинопоказ, единиц
Жылжымалы және тұрақты киноқондырғылар, бірлік	246	301	301	Передвижные и стационарные киноустановки, единиц
Тұрақты кинотеатрлар, бірлік	86	76	77	Кинотеатры постоянные, единиц
олардан:				в них:
конозалдар	99	106	111	кинзалов

	2005	2006	2007	
орын саны	29 192	27 937	26 302	число мест
Киносеанстар барлығы, бірлік,	111 012	130 705	172 308	Киносеансы всего, единиц
Келушілер, мың адам	4 327,3	5 696,2	6 414,1	Посещений, тыс. человек

3.6.7. 2007 жылғы тұрақты кинотеатрлар, жылжымалы және тұрақты киноқұрылғылар саны
Количество постоянных кинотеатров, передвижных и стационарных киноустановок в 2007 году

	Кино-театрлар, бірлік	олардан		Жылжымалы және тұрақты киноқұрылғылар, бірлік
		кинозалдар	орын саны	
	Кино-театры, единиц	в них		Передвижные и стационарные киноустановки, единиц
		кинозалов	число мест	
Қазақстан Республикасы	77	111	26 302	301 Республика Казахстан
Ақмола	2	2	480	10 Ақмолинская
Ақтөбе	2	2	707	2 Актюбинская
Алматы	1	1	100	1 Алматинская
Атырау	3	4	630	4 Атырауская
Батыс Қазақстан	8	10	1 855	71 Западно-Казахстанская
Жамбыл	4	4	1 683	36 Жамбылская
Қарағанды	9	13	3 555	18 Карагандинская
Қостанай	4	5	1 259	28 Костанайская
Қызылорда	2	2	328	11 Кызылординская
Маңғыстау	4	5	1 378	5 Мангистауская
Оңтүстік Қазақстан	5	5	1 296	30 Южно-Казахстанская
Павлодар	5	7	1 937	17 Павлодарская
Солтүстік Қазақстан	2	2	540	12 Северо-Казахстанская
Шығыс Қазақстан	6	11	2 373	17 Восточно-Казахстанская
Астана қаласы	3	4	817	4 г. Астана
Алматы қаласы	17	34	7 364	35 г. Алматы

**3.6.8. 2007 жылғы киносеанстарға келушілер
Посещений киносеансов в 2007 году**

	Киносеанстар барлығы, бірлік	Келушілер, мың адам	
	Киносеансы всего, единиц	Посещений, тысяч человек	
Қазақстан Республикасы	172 308	6 414	Республика Казахстан
Ақмола	3 371	114	Акмолинская
Ақтөбе	1 841	192	Актюбинская
Алматы	325	2	Алматинская
Атырау	5 780	149	Атырауская
Батыс Қазақстан	15 619	244	Западно-Казахстанская
Жамбыл	1 579	43	Жамбылская
Қарағанды	21 161	510	Карагандинская
Қостанай	5 006	123	Костанайская
Қызылорда	1 395	9	Кызылординская
Маңғыстау	6 250	281	Мангистауская
Оңтүстік Қазақстан	7 249	222	Южно-Казахстанская
Павлодар	9 088	283	Павлодарская
Солтүстік Қазақстан	2 678	38	Северо-Казахстанская
Шығыс Қазақстан	13 216	370	Восточно-Казахстанская
Астана қаласы	6 906	340	г. Астана
Алматы қаласы	70 844	3 494	г. Алматы

**3.6.9. Концерттік ұйымдар жұмысының негізгі көрсеткіштері
Основные показатели работы концертных организаций**

	2005	2006	2007	
Концерттік ұйымдар, бірлік	66	61	67	Концертные организации, единиц
концерттер, бірлік	6 906	6 796	7 100	концерты, единиц
олардан:				из них:
филармониялық	3 399	3 817	3 694	филармонические
эстрадалық	3 507	2 979	3 406	эстрадные
көрсеткіштер саны, мың адам	2 338,5	2 589,6	2 746,4	число зрителей, тыс. человек
олардан:				из них:
филармониялық	1 515,9	1 700,6	1 941,7	филармонические
эстрадалық	822,6	889,0	804,7	эстрадные

3.6.10. 2007 жылғы концерттік ұйымдар мен концерттер саны
Количество концертных организаций и число концертов в 2007 году

бірлік

единиц

	Концерттік ұйымдар	Концерттер	соның ішінде		
			филармониялық	эстрадалық	
	Концертные организации	Концерты	в том числе		
			филармонические	эстрадные	
Қазақстан Республикасы	67	7 100	3 694	3 406	Республика Казахстан
Ақмола	1	195	195	-	Ақмолинская
Ақтөбе	1	260	208	52	Актюбинская
Алматы	1	94	1	93	Алматинская
Атырау	6	264	80	184	Атырауская
Батыс Қазақстан	4	238	82	156	Западно-Казахстанская
Жамбыл	2	57	-	57	Жамбылская
Қарағанды	2	970	970	-	Карагандинская
Қостанай	3	1 202	408	794	Костанайская
Қызылорда	2	80	-	80	Кызылординская
Маңғыстау	4	295	226	69	Мангистауская
Оңтүстік Қазақстан	2	268	248	20	Южно-Казахстанская
Павлодар	3	1 100	35	1 065	Павлодарская
Солтүстік Қазақстан	7	462	60	402	Северо-Казахстанская
Шығыс Қазақстан	4	367	276	91	Восточно-Казахстанская
Астана қаласы	4	349	313	36	г. Астана
Алматы қаласы	21	899	592	307	г. Алматы

3.6.11. 2007 жылғы көрермендер саны Количество зрителей в 2007 году

мың адам

тысяч человек

	Көрермендер саны, барлығы	концерттерде		
		филармониялық	эстрадалық	
	Число зрителей, всего	на концертах		
		филармонических	эстрадных	
Қазақстан Республикасы	2 746,4	1 941,7	804,7	Республика Казахстан
Ақмола	40,8	40,8	-	Акмолинская
Ақтөбе	132,9	110,8	22,1	Актюбинская
Алматы	8,3	0,2	8,1	Алматинская
Атырау	79,8	34,8	45,0	Атырауская
Батыс Қазақстан	71,6	19,0	52,6	Западно-Казахстанская
Жамбыл	13,8	-	13,8	Жамбылская
Қарағанды	674,7	674,7	-	Карагандинская
Қостанай	348,1	175,8	172,4	Костанайская
Қызылорда	11,7	-	11,7	Кызылординская
Маңғыстау	69,4	59,6	9,8	Мангистауская
Оңтүстік Қазақстан	90,9	81,9	9,0	Южно-Казахстанская
Павлодар	222,7	12,4	210,4	Павлодарская
Солтүстік Қазақстан	81,7	18,2	63,5	Северо-Казахстанская
Шығыс Қазақстан	66,5	53,9	12,6	Восточно-Казахстанская
Астана қаласы	482,7	425,5	57,2	г. Астана
Алматы қаласы	350,7	234,1	116,6	г. Алматы

3.6.12. Кітапханалар жұмысының негізгі көрсеткіштері Основные показатели работы библиотек

	2005	2006	2007	
Кітапханалар, бірлік	3 664	3 848	3 935	Библиотеки, единиц
оқу залдарындағы орын саны, бірлік	34 198	34 909	34 598	число мест в читальных залах, единиц
оқырмандар саны, адам	4 037 733	4 153 759	4 239 316	число читателей, человек
одан 15 жасқа дейінгі балалар, адам	1 351 127	1 373 951	1 387 764	из них дети до 15 лет, человек
келушілер саны, адам	36 703 929	37 833 454	38 927 150	число посетителей, человек
кітапхана қоры, мың дана	116 143,4	117 893,8	118 373,3	библиотечный фонд, тысяч экземпляров
одан мемлекеттік тілде	15 451,9	16 668,3	17 385,3	из него на государственном языке

**3.6.13. 2007 жылғы кітапханалар саны және басқа да көрсеткіштер
Количество библиотек и другие показатели в 2007 году**

	Кітапханалар, бірлік	Оқу залдарындағы орын саны, бірлік	Оқырмандар саны, адам	одан	
				15 жасқа дейінгі балалар	
	Библиотеки, единиц	Число мест в читальных залах, единиц	Число читателей, человек	из них	
				дети до 15 лет	
Қазақстан Республикасы	3 935	34 598	4 239 316	1 387 764	Республика Казахстан
Ақмола	410	1 830	237 709	76 031	Акмолинская
Ақтөбе	217	1 256	241 911	74 032	Актюбинская
Алматы	167	1 609	222 432	82 803	Алматинская
Атырау	134	1 414	192 953	66 700	Атырауская
Батыс Қазақстан	403	3 654	304 964	104 667	Западно-Казахстанская
Жамбыл	268	2 781	228 896	71 893	Жамбылская
Қарағанды	334	3 422	464 310	153 401	Қарағандинская
Қостанай	394	2 696	366 268	122 832	Қостанайская
Қызылорда	208	2 042	223 969	75 681	Қызылординская
Маңғыстау	62	559	88 190	29 334	Мангистауская
Оңтүстік Қазақстан	416	2 563	503 304	186 977	Южно-Казахстанская
Павлодар	255	2 993	242 794	79 999	Павлодарская
Солтүстік Қазақстан	314	1 129	214 334	59 674	Северо-Казахстанская
Шығыс Қазақстан	295	2 559	360 916	127 876	Восточно-Казахстанская
Астана қаласы	25	1 134	95 649	26 357	г. Астана
Алматы қаласы	33	2 957	250 717	49 507	г. Алматы

**3.6.14. 2007 жылғы келушілер саны және басқа да көрсеткіштер
Количество посетителей и другие показатели в 2007 году**

	Келушілер саны, адам	Кітапхана қоры, мың дана	одан		
			мемлекеттік тілде	из него	
	Число посетителей, человек	Библиотечный фонд, тысяч экземпляров	на государственном языке		
Қазақстан Республикасы	38 927 150	118 373,3	17 385,3		Республика Казахстан
Ақмола	2 198 026	5 255,4	767,5		Акмолинская
Ақтөбе	2 214 031	5 464,1	920,6		Актюбинская
Алматы	2 212 143	4 562,8	1 169,8		Алматинская
Атырау	1 704 088	2 758,0	892,6		Атырауская
Батыс Қазақстан	2 563 088	6 186,1	1 614,9		Западно-Казахстанская
Жамбыл	2 205 152	4 258,6	1 015,0		Жамбылская
Қарағанды	4 457 219	9 899,8	1 740,4		Карагандинская
Қостанай	3 155 423	7 740,2	1 019,3		Костанайская
Қызылорда	1 652 984	4 178,0	1 898,8		Кызылординская
Маңғыстау	691 801	1 159,7	332,3		Мангистауская
Оңтүстік Қазақстан	4 890 336	8 344,0	2 392,0		Южно-Казахстанская
Павлодар	2 216 807	5 252,9	674,3		Павлодарская
Солтүстік Қазақстан	2 151 568	5 164,1	602,2		Северо-Казахстанская
Шығыс Қазақстан	3 622 345	8 562,0	1 107,1		Восточно-Казахстанская
Астана қаласы	817 192	2 075,8	280,2		г. Астана
Алматы қаласы	2 174 947	37 511,9	958,3		г. Алматы

**3.6.15. Мұражайлар жұмысының негізгі көрсеткіштері
Основные показатели работы музеев**

	2005	2006	2007	
Мұражайлар, бірлік	187	185	195	Музеи, единиц
негізгі қор экспонаттары, барлағы, бірлік	2 704 553	2 623 611	2 544 115	экспонаты основного фонда, всего, единиц
олардан жыл бойында экспонатталғандары	815 936	862 823	563 441	из них экспонировались в течение года
келушілер, мың адам	3 525	4 221	4 543	посещения, тыс. человек
олардан резиденттер	3 114	4 044	4 325	из них резиденты
жалпы саннан экскурсиялық	1 495	1 679	1 833	из общего числа экскурсионные
жетекшісі бар экскурсиялар, бірлік	75 145	79 509	84 701	экскурсии с экскурсоводом, единиц
дәрістер, бірлік	8 890	9 089	9 568	лекции, единиц

**3.6.16. 2007 жылғы мұражайлар саны және негізгі қор
экспонаттары бойынша деректер**
Количество музеев и данные по экспонатам основного фонда в 2007 году

	Мұражайлар, бірлік	Негізгі қор экспонаттары, барлығы, бірлік	одан	
			жыл бойы экспонат- талғандары	
	Музеи, единиц	Экспонаты основного фонда, всего, единиц	из них	
			экспони- ровались в течение года	
Қазақстан				Республика
Республикасы	195	2 544 115	563 441	Казахстан
Ақмола	12	106 386	18 998	Ақмолинская
Ақтөбе	17	84 308	23 271	Актюбинская
Алматы	22	32 878	32 878	Алматинская
Атырау	13	103 868	62 271	Атырауская
Батыс Қазақстан	7	59 216	28 641	Западно-Казахстанская
Жамбыл	9	68 314	20 962	Жамбылская
Қарағанды	20	277 293	48 545	Карагандинская
Қостанай	10	163 990	29 368	Костанайская
Қызылорда	8	64 715	11 691	Кызылординская
Маңғыстау	5	40 847	4 174	Мангистауская
Оңтүстік Қазақстан	21	117 100	27 664	Южно-Казахстанская
Павлодар	11	233 180	25 114	Павлодарская
Солтүстік Қазақстан	10	311 575	135 238	Северо-Казахстанская
Шығыс Қазақстан	11	289 035	35 191	Восточно- Казахстанская
Астана қаласы	7	233 784	26 180	г. Астана
Алматы қаласы	12	357 626	33 255	г. Алматы

**3.6.17. 2007 жылғы мұражайларға келушілер, онда өткізілетін
экскурсиялар мен дәрістер
Посещения, экскурсии и лекции, проводимые в музеях в 2007 году**

	Келушілер, мың адам			Жетекшісі бар экскурсиялар, бірлік	Дәрістер, бірлік	
	барлығы	одан	жалпы саннан экскурсиялық			
		резиденттер		Посещения, тысяч человек		
всего	из них	из общего числа экскурсионные	Экскурсии с экскурсоводом, единиц	Лекции, единиц		
	резиденты					
Қазақстан Республикасы	4 543,0	4 324,9	1 833,2	84 701	9 568	Республика Казахстан
Ақмола	138,3	113,7	64,0	2 911	361	Акмолинская
Ақтөбе	263,9	251,7	138,8	3 915	676	Актюбинская
Алматы	73,5	73,5	3,9	2 481	422	Алматинская
Атырау	120,7	82,9	18,4	1 975	398	Атырауская
Батыс Қазақстан	68,0	64,0	44,4	3 160	273	Западно-Казахстанская
Жамбыл	903,7	903,6	106,0	1 597	299	Жамбылская
Қарағанды	429,3	427,7	313,4	10 511	1 006	Карагандинская
Қостанай	192,0	191,4	70,6	3 326	379	Костанайская
Қызылорда	99,4	98,2	70,7	8 516	635	Кызылординская
Маңғыстау	39,0	38,6	23,2	1 107	82	Мангистауская
Оңтүстік Қазақстан	653,9	646,5	301,0	13 340	1 212	Южно-Казахстанская
Павлодар	277,1	275,0	165,3	5 677	1 292	Павлодарская
Солтүстік Қазақстан Шығыс	142,8	141,9	73,4	2 258	250	Северо-Казахстанская Восточно
Қазақстан	551,6	500,8	272,6	12 451	1 665	Казахстанская
Астана қаласы	297,3	226,2	126,7	7 533	316	г. Астана
Алматы қаласы	292,5	289,2	40,8	3 943	302	г. Алматы

**3.6.18. 2007 жылғы көрме жұмысының негізгі көрсеткіштері
Основные показатели работы выставок в 2007 году**

	Көрмелер саны, бірлік	Келермендер саны, мың адам	
	Число выставок, единиц	Посетило, тыс. человек	
Қазақстан Республикасы	1	192,1	Республика Казахстан
Алматы қаласы	1	192,1	г. Алматы

3.6.19. Клуб үлгісіндегі мекемелер жұмысының негізгі көрсеткіштері
Основные показатели работы учреждений клубного типа

	2005	2006	2007	
Клуб үлгісіндегі мекемелер, бірлік	2 409	2 600	2 824	Учреждения клубного типа, единиц
Көркемөнерпаздық үйірме ұжымдары, бірлік	9 524	10 061	10 936	Коллективы самодеятельного творчества, единиц
солардағы қатысушылар, адам	129 321	134 642	146 338	в них участников, человек
Қолданбалы шығармашылық пен білім үйірмелері, курстары, бірлік	6 501	6 652	7 365	Кружки, курсы прикладного творчества и знаний, единиц
соларға қатысушылар, адам	90 238	158 029	110 341	в них участников, человек
Өткізілген мәдени шаралар, бірлік	188 792	203 107	222 145	Проведенные культурные мероприятия, единиц

3.6.20. 2007 жылғы клуб үлгісіндегі мекемелер қызметінің көрсеткіштері
Показатели деятельности учреждений клубного типа в 2007 году

	Клуб үлгісіндегі мекемелер, бірлік	Көркемөнерпаздық үйірме ұжымдары, бірлік	солардағы		
			қатысушылар, адам	в них	
	Учреждения клубного типа, единиц	Коллективы самодеятельного творчества, единиц	участников, человек		
Қазақстан Республикасы	2 824	10 936	146 338		Республика Казахстан
Ақмола	318	1 691	21 919		Акмолинская
Ақтөбе	192	717	8 619		Актюбинская
Алматы	114	444	6 771		Алматинская
Атырау	77	224	3 036		Атырауская
Батыс Қазақстан	256	1 051	11 408		Западно-Казахстанская
Жамбыл	175	442	4 779		Жамбылская
Қарағанды	213	1 029	18 171		Карагандинская
Қостанай	278	817	11 051		Костанайская
Қызылорда	166	469	5 089		Кызылординская
Маңғыстау	36	138	1 976		Мангистауская
Оңтүстік Қазақстан	278	815	11 164		Южно-Казахстанская
Павлодар	221	871	10 896		Павлодарская
Солтүстік Қазақстан	244	906	9 062		Северо-Казахстанская
Шығыс Қазақстан	246	1 112	17 388		Восточно-Казахстанская
Астана қаласы	1	11	433		г. Астана
Алматы қаласы	9	199	4 576		г. Алматы

**3.6.21. 2007 жылы өткізілген мәдени шаралар мен үйірмелердің бары
Проведенные культурные мероприятия и наличие кружков в 2007 году**

	Өткізілген мәдени шаралар, бірлік	Қолданбалы шығармашылық пен білім үйірмелері, курстары, бірлік	оған	
			қатысушылар, адам	
	Проведенные культурные мероприятия, единиц	Кружки, курсы прикладного творчества и знаний, единиц	в них	
			участников, человек	
Қазақстан Республикасы	222 145	7 365	110 341	Республика Казахстан
Ақмола	37 708	1 821	22 034	Ақмолинская
Ақтөбе	13 193	272	3 310	Актюбинская
Алматы	7 829	410	7 720	Алматинская
Атырау	3 966	312	5 884	Атырауская
Батыс Қазақстан	24 590	1 090	12 530	Западно-Казахстанская
Жамбыл	5 658	408	4 223	Жамбылская
Қарағанды	37 885	557	12 049	Қарағандинская
Қостанай	17 486	1 140	16 438	Қостанайская
Қызылорда	7 240	77	86	Қызылординская
Маңғыстау	1 699	160	2 426	Маңғыстауская
Оңтүстік Қазақстан	11 406	65	777	Южно-Казахстанская
Павлодар	9 875	220	2 435	Павлодарская
Солтүстік Қазақстан	25 344	157	1 389	Северо-Казахстанская
Шығыс Қазақстан	16 497	165	2 710	Восточно-Казахстанская
Астана қаласы	237	9	295	г. Астана
Алматы қаласы	1 532	502	16 035	г. Алматы

**3.6.22. 2007 жылғы спорттық ғимараттарға келулер саны
Количество посещений спортивных сооружений в 2007 году**

	Барлығы, бірлік	Келушілер саны, адам	
	Всего, единиц	Количество посетителей, человек	
Мінбелері бар стадиондар 1500 орын және одан да көп	19	284 462	Стадионы с трибунами на 1500 мест и более
Жабық әмбебап спорттық – ойын-сауық залдар	4	94 903	Крытые универсальные спортивно-зрелищные залы
Жабық спорттық кешендер	39	849 390	Крытые спортивные комплексы
Жабық спорттық залдар	232	131 047	Крытые спортивные залы

	Барлығы, бірлік	Келушілер саны, адам	
	Всего, единиц	Количество посетителей, человек	
Ашық жазық ғимараттар (спортпен айналысуға арналған далалар мен алаңдар, жолдар мен трассалар)	103	1 044 007	Открытые плоскостные сооружения (поля и площадки, дорожки и трассы для спортивных занятий)
соның ішінде:			в том числе:
жаздық ойын түрлері	96	153 659	летними видами спорта
қыстық ойын түрлері	7	890 348	зимними видами спорта

3.6.23. 2007 жылғы спорттық ғимараттар саны Количество спортивных сооружений в 2007 году

бірлік

единиц

	Мінбелері бар ста- диондар 1500 орын және одан да көп	Жабық әмбепап спорттық – ойын- сауық залдар	Жабық спорттық кешендер	Жабық спорттық залдар	Ашық жазық ғимараттар (спортпен айналысуға арналған далалар мен алаңдар, жолдар мен трассалар)	
	Стадионы с три- бунами на 1500 мест и более	Крытые универ- сальные спортивно- зрелищ- ные залы	Крытые спортив- ные ком- плексы	Крытые спортив- ные залы	Открытые плоскостные сооружения (поля и площадки, дорожки и трассы для спортивных занятий)	
Қазақстан Республикасы	19	4	39	232	103	Республика Казахстан
Ақмола	2			2		Акмолинская
Ақтөбе	1			3	2	Актюбинская
Алматы						Алматинская
Атырау	1		1	4	1	Атырауская
Батыс Қазақстан						Западно- Казахстанская
Жамбыл				7	1	Жамбылская
Қарағанды	1		7	27	35	Қарағандинская
Қостанай	1			2		Қостанайская
Қызылорда			2	1	2	Қызылординская
Маңғыстау	1		3	13	6	Мангистауская
Оңтүстік Қазақстан	6		11	115	31	Южно- Казахстанская

	Мінбелері бар стадиондар 1500 орын және одан да көп	Жабық әмбебап спорттық – ойын-сауық залдар	Жабық спорттық кешендер	Жабық спорттық залдар	Ашық жазық ғимараттар (спортпен айналысуға арналған далалар мен алаңдар, жолдар мен трассалар)	
	Стадионы с трибунами на 1500 мест и более	Крытые универсальные спортивные-зрелищные залы	Крытые спортивные комплексы	Крытые спортивные залы	Открытые плоскостные сооружения (поля и площадки, дорожки и трассы для спортивных занятий)	
Павлодар	1	1	3	41	13	Павлодарская
Солтүстік Қазақстан	1				2	Северо-Казхакстанская
Шығыс Қазақстан	2		1		8	Восточно-Казхакстанская
Астана қаласы	1		4	1		г. Астана
Алматы қаласы	1	3	7	6		7 г. Алматы

3.6.24. Луна-парктер мен демалыс парктері жұмыстарының негізгі көрсеткіштері

Основные показатели работы луна-парков и парков отдыха

	2005	2006	2007	
Луна-парктер мен демалыс парктері, бірлік	50	53	63	Луна-парки и парки отдыха, единиц
мәдени-көпшілік шаралар, бірлік одан:	1 987	1 935	2 127	культурно-массовые мероприятия, единиц
мейрамдар, серуендер	778	809	800	из них: праздники, гулянья
концерттер, спектакльдер	542	467	483	концерты, спектакли
бос уақытты өткізетін объектілер, бірлік	867	953	1 089	досуговые объекты, единиц
оған қатысушылар, мың адам	11 306,1	9 972,8	10 978,5	в них участников, тысяч человек

3.6.25. 2007 жылы парктер мен мәдени-көпшілік шаралар саны
Количество парков и культурно-массовых мероприятий в 2007 году

бірлік

единиц

	Парктер саны	Мәдени-көпшілік шаралар, барлығы	одан		
			мейрамдар, серуендер	концерттер, спектакльдер	
	Число парков	Культурно-массовые мероприятия, всего	из них		
праздники, гулянья			концерты, спектакли		
Қазақстан Республикасы	63	2 127	800	483	Республика Казахстан
Ақмола	1	-	-	-	Ақмолинская
Ақтөбе	4	144	83	61	Актюбинская
Алматы	3	-	-	-	Алматинская
Атырау	1	5	5	-	Атырауская
Батыс Қазақстан	3	80	52	28	Западно-Казахстанская
Жамбыл	2	91	47	44	Жамбылская
Қарағанды	9	1 144	236	140	Қарағандинская
Қостанай	2	38	24	14	Қостанайская
Қызылорда	2	14	14	-	Қызылординская
Маңғыстау	2	-	-	-	Мангистауская
Оңтүстік Қазақстан	18	190	125	65	Южно-Казахстанская
Павлодар	3	184	69	39	Павлодарская
Солтүстік Қазақстан	1	5	5	-	Северо-Казахстанская
Шығыс Қазақстан	3	48	28	20	Восточно-Казахстанская
Астана қаласы	3	58	19	39	г. Астана
Алматы қаласы	6	126	93	33	г. Алматы

3.6.26. Хайуанаттар паркі жұмысының негізгі көрсеткіштері
Основные показатели работы зоопарков

бірлік

единиц

	2005	2006	2007	
Жұмыс істеп тұрған хайуанаттар паркінің саны	4	4	4	Число действующих зоопарков
Өткізілген экскурсиялар	781	1 857	2 344	Проведенные экскурсии
Ұйымдастырылған көрмелер	49	49	46	Организованные выставки
Келушілер, адам	481 560	572 847	589 134	Посетители, человек

3.6.27. 2007 жылғы хайуанаттар паркі жұмысының негізгі көрсеткіштері
Основные показатели работы зоопарков в 2007 году

бірлік

единиц

	Қарағанды	Оңтүстік Қазақстан	Шығыс Қазақстан	Алматы қаласы	
	Карагандинская	Южно-Казахстанская	Восточно-Казахстанская	г. Алматы	
Жұмыс істеп тұрған хайуанаттар паркінің саны	1	1	1	1	Число действующих зоопарков
Өткізілген экскурсиялар	138	270	1 580	356	Проведенные экскурсии
Ұйымдастырылған көрмелер	33	7	-	6	Организованные выставки
Келушілер, адам	67 623	179 841	53 600	288 070	Посетители, человек

3.6.28. Хайуанаттар парктерінің жануарлар әлемі туралы мәліметтері
Сведения о животном мире зоопарков

дана

экземпляров

	2005	2006	2007	
Жануарлар	6 380	4870	4 603	Животные
Қосмекенділер	45	41	40	Земноводные
Бауырымен жорғалаушылар	549	497	460	Пресмыкающиеся
Құстар	1 504	1 189	1 182	Птицы
Сүтқоректілер	1 086	1 029	868	Млекопитающие
Балықтар	2 955	1 903	1 843	Рыбы
Өзгелері	241	211	210	Прочие

3.6.29. 2007 жылы хайуанаттар парктерінің жануарлар әлемі туралы мәліметтері

Сведения о животном мире зоопарков в 2007 году

дана

экземпляров

	Қарағанды	Оңтүстік Қазақстан	Шығыс Қазақстан	Алматы қаласы	
	Карагандинская	Южно-Казахстанская	Восточно-Казахстанская	г. Алматы	
Жануарлар	598	1 287	149	2 569	Животные
Қосмекенділер	2	6	-	32	Земноводные
Бауырымен жорғалаушылар	34	43	-	383	Пресмыкающиеся
Құстар	169	249	123	641	Птицы
Сүтқоректілер	210	316	26	316	Млекопитающие
Балықтар	60	665	-	1 118	Рыбы
Тағы да басқалары	123	8	-	79	Прочие

3.6.30. Ерекше қорғалатын табиғи аумақтар туралы деректер
Данные об особо охраняемых природных территориях

	2005	2006	2007	
Кәсіпорындар саны, бірлік	102	107	109	Количество предприятий, единиц
Жалпы алаңы, барлығы, га	9 182 872	21 172 386	22 097 941	Общая площадь, всего, га
Келушілер үшін экскурсия ұйымдастыру қызметімен айналысатын қызметкерлер саны, адам	115	97	128	Численность работников, занятых организацией экскурсий для посетителей, человек
Өткізілген экскурсиялар саны, бірлік	4 626	2 755	3 188	Число проведенных экскурсий, единиц
Келушілер саны, адам	391 583	439 293	443 349	Число посетителей, человек

3.6.31. 2007 жылғы ерекше қорғалатын табиғи аумақтардың негізгі көрсеткіштері
Основные показатели особо охраняемых природных территорий в 2007 году

	Кәсіпорындар саны, бірлік	Жалпы алаңы, барлығы, га	Келушілер үшін экскурсия ұйымдастыру қызметімен айналысатын қызметкерлер саны, адам	Өткізілген экскурсиялар саны, бірлік	Келермендер саны, адам	
	Количество предприятий, единиц	Общая площадь, всего, га	Численность работников, занятых организацией услуг для посетителей, человек	Число проведенных экскурсий, единиц	Число посетителей, человек	
Қазақстан Республикасы	109	22 097 941,0	128	3188	443 349	Республика Казахстан
Ақмола	15	828 160,0	16	533	144 209	Акмолинская
Ақтөбе	2	1 059 549,0	4	-	-	Актюбинская
Алматы	18	5 753 668,9	79	960	159 513	Алматинская
Атырау	2	745 000,0	-	-	-	Атырауская
Батыс Қазақстан	3	160 000,0	-	-	-	Западно-Казахстанская
Жамбыл	3	1 020 570,0	-	-	-	Жамбылская
Қарағанды	11	188 233,0	2	306	13 685	Қарағандинская
Қостанай	4	354 381,0	-	10	149	Қостанайская
Қызылорда	3	192 026,0	-	-	-	Қызылординская
Маңғыстау	5	1 761 881,0	-	-	-	Мангистауская
Оңтүстік Қазақстан	10	7 053 787,0	16	985	3 769	Южно-Казахстанская
Павлодар	5	765 784,0	3	30	112 350	Павлодарская
Солтүстік Қазақстан	16	430 131,1	-	-	-	Северо-Казахстанская
Шығыс Қазақстан	10	1 784 536,0	6	24	6 269	Восточно-Казахстанская
Алматы қаласы	2	234,0	2	340	3 405	г.Алматы

**3.6.32. 2007 жылы ерекше қорғалатын табиғи аумақтардағы
жануарлар мен өсімдіктер әлемі
Животный и растительный мир особо охраняемых
природных территорий в 2007 году**

бірлік

единиц

	Түрлердің саны						
	сүтқоректілер	құстар	бауырымен жорғалаушылар	қосмекенділер	балықтар	өсімдіктер	
	Число видов						
	млекопитающих	птиц	пресмыкающихся	земноводных	рыб	растений	
Ақмола	159	822	14	4	48	1 896	Ақмолинская
Қорғалжын мемлекеттік табиғи қорығы	42	335	4	2	14	443	Коргалжинский государственный природный заповедник
«Көкшетау» мемлекеттік ұлттық табиғи паркі	51	224	5	1	19	624	Государственный национальный природный парк «Кокшетау»
«Бурабай» мемлекеттік ұлттық табиғи паркі	32	223	5	1	15	757	Государственный национальный природный парк «Бурабай»
Шығыс мемлекеттік табиғи қорықша (зоологиялық)	7	8	-	-	-	19	Восточный государственный природный заказник (зоологический)
Бұланды мемлекеттік табиғи қорықша (зоологиялық)	10	11	-	-	-	19	Буландинский государственный природный заказник (зоологический)
Ерейментау мемлекеттік табиғи қорықша (зоологиялық)	9	11	-	-	-	16	Ерейментауский государственный природный заказник (зоологический)
Атбасар мемлекеттік табиғи қорықша (зоологиялық)	8	10	-	-	-	18	Атбасарский государственный природный заказник (зоологический)
Ақтөбе	110	422	20	8	19	390	Актюбинская
Торғай мемлекеттік табиғи қорықша (зоологиялық)	68	172	6	4	11	-	Тургайский государственный природный заказник (зоологический)

	Түрлердің саны						
	сүтқоректілер	құстар	бауырымен жорғалаушылар	қосмекенділер	балықтар	өсімдіктер	
	Число видов						
млекопитающих	птиц	пресмыкающихся	земноводных	рыб	растений		
Ырғыз-Торғай мемлекеттік орман табиғи резерваты	42	250	14	4	8	390	Иргиз-Тургайский государственный природный резерват
Алматы	646	1 692	111	25	66	10 031	Алматинская
Алматы мемлекеттік табиғи қорығы	39	177	5	1	-	1440	Алматинский государственный природный заповедник
Алакөл мемлекеттік табиғи қорығы	33	269	10	2	17	271	Алакольский государственный природный заповедник
Іле Алатауы мемлекеттік ұлттық табиғи паркі	48	198	8	3	8	1 031	Иле-Алатауский государственный национальный природный парк
Шарын мемлекеттік ұлттық табиғи паркі	8	63	-	-	-	740	Чарынский государственный национальный природный парк
«Алтын-Емел» мемлекеттік ұлттық табиғи паркі	78	260	25	4	26	1 800	Государственный национальный природный парк «Алтын-Эмель»
Лепсі мемлекеттік табиғи қорықша (зоологиялық)	12	30	4	4	-	50	Лепсинский государственный природный заказник (зоологический)
Тоқты мемлекеттік табиғи қорықша (зоологиялық)	15	4	-	-	-	14	Токтинский государственный природный заказник (зоологический)
Қоқан мемлекеттік табиғи қорықша (зоологиялық)	10	8	5	1	-	15	Куканский государственный природный заказник (зоологический)
Жоғарғы Көксу мемлекеттік табиғи қорықша (зоологиялық)	19	35	-	1	-	5	Верхнекоксуиский государственный природный заказник (зоологический)

	Түрлердің саны						
	сүтқоректілер	құстар	бауырымен жорғалаушылар	қосмекенділер	балықтар	өсімдіктер	
	Число видов						
	млекопитающих	птиц	пресмыкающихся	земноводных	рыб	растений	
Алматы мемлекеттік табиғи қорықша (кешенді)	57	109	10	1	3	1 031	Алматинский государственный природный заказник (комплексный)
«Шарын шетен тоғайы» мемлекеттік табиғат ескерткіші	24	48	18	4	10	200	Государственный памятник природы «Чарынская ясеневая лесная дача»
«Шынтүрген шыршалары» мемлекеттік табиғат ескерткіші	42	138	2	2	-	600	Государственный памятник природы «Чинтургенские ельники»
Іле ботаника бағы	-	-	-	-	-	2 080	Илийский ботанический сад
Жусандала мемлекеттік табиғи қорықтық аймағы	35	156	22	2	-	50	Жусандалинская государственная заповедная зона
«Көлсай көлдері» мемлекеттік ұлттық табиғи паркі	226	197	2	-	2	704	Государственный национальный природный парк «Көлсай көлдері»
Алматы қаласы	-	-	-	-	-	5 680	Город Алматы
«Баум тоғайы» мемлекеттік табиғат ескерткіші	-	-	-	-	-	30	Государственный памятник природы «Роща Баума»
Бас ботаника бағы	-	-	-	-	-	5 650	Главный ботанический сад
ШЫҒЫС ҚАЗАҚСТАН	285	973	25	14	20	4 101	Восточно-Казахстанская
Батыс-Алтай мемлекеттік табиғи қорығы	52	129	2	2	2	824	Западно-Алтайский государственный природный заповедник
Марқакөл мемлекеттік табиғи қорығы	58	260	5	2	6	935	Маркакольский государственный природный заповедник

	Түрлердің саны						
	сүтқоректілер	құстар	бауырымен жорғалаушылар	қосмекенділер	балықтар	өсімдіктер	
	Число видов						
млекопитающих	птиц	пресмыкающихся	земноводных	рыб	растений		
Катонқарағай мемлекеттік ұлттық табиғи паркі	65	255	6	3	8	1 000	Катон-Карагайский государственный национальный природный парк
«Семей орманы» мемлекеттік орман табиғи резерваты	19	10	-	-	-	54	Государственный лесной природный резерват «Семей орманы»
Құлжа мемлекеттік табиғи қорықша (зоологиялық)	11	54	5	1	-	11	Кулуджунский государственный природный заказник (зоологический)
Тарбағатай мемлекеттік табиғи қорықша (зоологиялық)	43	135	-	3	-	38	Тарбағатайский государственный природный заказник (зоологический)
«Қаратал құмы» мемлекеттік табиғи қорықша (ботаникалық)	5	6	-	-	-	10	Государственный природный заказник «Каратальские пески» (ботанический)
Төменгі Тұрғысын мемлекеттік табиғи қорықша (ботаникалық)	5	2	2	1	-	4	Ниже-Тургусунский государственный природный заказник (ботанический)
«Көктал самырсын шоғыры» мемлекеттік табиғи ескерткіші	-	11	2	-	-	7	Государственный памятник Природы «Синегорская Пихтовая роща»
Алтай ботаника бағы	27	111	3	2	4	1 218	Алтайский ботанический сад
Жамбыл	284	39	69	30	12	59	Жамбылская
Аңдасай мемлекеттік қорықша (зоологиялық)	13	15	6	4	9	19	Аңдасайский государственный заказник (зоологический)

	Түрлердің саны						
	сүтқоректілер	құстар	бауырымен жорғалаушылар	қосмекенділер	балықтар	өсімдіктер	
	Число видов						
млекопитающих	птиц	пресмыкающихся	земноводных	рыб	растений		
«Берікқара шатқалы» мемлекеттік қорықша (кешенді)	256	15	60	25	1	25	«Урочище Бериккара» государственный заказник (комплексный)
«Қарақоныс шатқалы» мемлекеттік табиғи қорықша (ботаникалық)	15	9	3	1	2	15	«Урочище Карақунуз» государственный природный заказник (ботанический)
Батыс Қазақстан	60	311	19	13	76	938	Западно-Казахстанская
Бударин мемлекеттік табиғи қорықша (зоологиялық)	25	120	7	4	30	385	Бударинский государственный природный заказник (зоологический)
Жалтыркөл мемлекеттік табиғи қорықша (зоологиялық)	9	71	6	4	21	41	Жалтыркульский государственный природный заказник (зоологический)
Кирсанов мемлекеттік табиғи қорықша (кешенді)	26	120	6	5	25	512	Кирсановский государственный природный заказник (комплексный)
Қарағанды	163	248	16	4	16	1 989	Карагадинская
Қарқаралы мемлекеттік ұлттық табиғи паркі	45	124	6	2	16	244	Каркаралинский государственный национальный природный парк
Ақдөң мемлекеттік табиғи қорықша (зоологиялық)	8	8	-	-	-	31	Белодымовский государственный природный заказник (зоологический)
Белағаш мемлекеттік табиғи қорықша (зоологиялық)	12	17	-	-	-	14	Бельагашский государственный природный заказник (зоологический)

	Түрлердің саны						
	сүтқоректілер	құстар	бауырымен жорғалаушылар	қосмекенділер	балықтар	өсімдіктер	
	Число видов						
млекопитающих	птиц	пресмыкающихся	земноводных	рыб	растений		
Қу мемлекеттік табиғи қорықша (зоологиялық)	22	28	4	2	-	47	Кувский государственный природный заказник (зоологический)
Бектауата мемлекеттік табиғи қорықша (зоологиялық)	19	22	6	-	-	33	Бектауатинский государственный природный заказник (зоологический)
Қарағаш мемлекеттік табиғи қорықша (зоологиялық)	10	11	-	-	-	23	Караагашский государственный природный заказник (зоологический)
Қызыларай мемлекеттік табиғи қорықша (зоологиялық)	20	12	-	-	-	40	Кызыларайский государственный природный заказник (зоологический)
Ұлытау мемлекеттік табиғи қорықша (зоологиялық)	14	17	-	-	-	35	Улытауский государственный природный заказник (зоологический)
Тораңғы мемлекеттік табиғи қорықша (ботаникалық)	-	-	-	-	-	10	Туранговый государственный природный заказник (ботанический)
Көкашық мемлекеттік табиғи қорықша (ботаникалық)	13	9	-	-	-	12	Когашикский государственный природный заказник (ботанический)
Жезқазған ботаника бағы	-	-	-	-	-	1 500	Жезказганский ботанический сад
Қостанай	73	334	3	3	11	799	Костанайская
Наурызым мемлекеттік табиғи қорығы	44	288	3	3	10	687	Наурузумский государственный природный заповедник

	Түрлердің саны						
	сүтқоректілер	құстар	бауырымен жорғалаушылар	қосмекенділер	балықтар	өсімдіктер	
	Число видов						
млекопитающих	птиц	пресмыкающихся	земноводных	рыб	растений		
Михайловка мемлекеттік табиғи қорықша (зоологиялық)	21	26	-	-	1	94	Михайловский государственный природный заказник (зоологический)
Тауынсор мемлекеттік табиғи қорықша (зоологиялық)	8	20	-	-	-	18	Тоунсорский государственный природный заказник (зоологический)
Қызылорда	41	188	12	2	-	306	Қызылординская
Барсакемем мемлекеттік табиғи қорығы	25	178	12	2	-	306	Барсакемельский государственный природный заповедник
Қарғалы мемлекеттік табиғи қорықша (зоологиялық)	9	4	-	-	-	-	Каргалинский государственный природный заказник (зоологический)
Тораңғылысай мемлекеттік табиғи қорықша	7	6	-	-	-	-	Торангылсайский государственный природный заказник
Маңғыстау	129	998	66	8	20	1 664	Мангистауская
Үстірт мемлекеттік табиғи қорығы	29	111	15	1	-	263	Устьютский государственный природный заповедник
Ақтау-Бозашы мемлекеттік табиғи қорықша (зоологиялық)	30	300	15	3	-	282	Ақтау-Бузачинский государственный природный заказник (зоологический)
Қарақия-Қаракөл мемлекеттік табиғи қорықша (зоологиялық)	31	330	13	3	20	280	Каракия-Каракольский государственный природный заказник (зоологический)
Кендірлі-Қаясан мемлекеттік қорық аймағы	39	257	23	1	-	37	Кендерли-Каясанская государственная заповедная зона

	Түрлердің саны						
	сүтқоректілер	құстар	бауырымен жорғалаушылар	қосмекенділер	балықтар	өсімдіктер	
	Число видов						
	млекопитающих	птиц	пресмыкающихся	земноводных	рыб	растений	
Маңғышлақ тәжірибелік ботаника бағы	-	-	-	-	-	802	Мангышлакский экспериментальный ботанический сад
Павлодар	82	210	11	4	19	628	Павлодарская
Баянауыл мемлекеттік ұлттық табиғи паркі	45	143	5	1	11	474	Баянаульский государственный национальный природный парк
«Ертіс орманы» мемлекеттік орман табиғат резерваты	18	40	1	-	-	84	Государственный лесной природный резерват «Ертыс-орманы»
«Қызылтау» мемлекеттік табиғи қорықша (зоологиялық)	5	6	-	-	-	1	Государственный природный заказник «Кызылтау» (зоологический)
«Ертіс жағалауы» мемлекеттік табиғи қорықша (кешенді)	14	21	5	3	8	60	Государственный природный заказник «Пойма реки Иртыш» (комплексный)
«Қаздардың қайтуы» мемлекеттік табиғат ескерткіші	-	-	-	-	-	9	Государственный памятник природы «Гусиный перелет»
Солтүстік Қазақстан	258	1 656	41	16	50	1 531	Северо-Казахстанская
Мамлют мемлекеттік табиғи қорықша (зоологиялық)	11	20	2	2	2	25	Мамлютский государственный природный заказник (зоологический)
Смирнов мемлекеттік табиғи қорықша (зоологиялық)	11	20	2	2	3	25	Смирновский государственный природный заказник (зоологический)
Согров мемлекеттік табиғи қорықша (зоологиялық)	13	20	2	2	2	25	Согровский государственный природный заказник (зоологический)

	Түрлердің саны						
	сүтқоректілер	құстар	бауырымен жорғалаушылар	қосмекенділер	балықтар	өсімдіктер	
	Число видов						
млекопитающих	птиц	пресмыкающихся	земноводных	рыб	растений		
Орлиногор мемлекеттік табиғи қорықша (ботаникалық)	6	3	2	2	-	10	Орлиногорский государственный природный заказник (ботанический)
«Жаңажол» мемлекеттік табиғат ескерткіші	6	3	2	2	-	8	Государственный памятник природы «Жанажол»
«Күміс қарағайлы орман» мемлекеттік табиғат ескерткіші	7	3	2	2	-	10	Государственный памятник природы «Серебряный бор»
«Қарағайлы орман» мемлекеттік табиғат ескерткіші	12	3	2	2	-	6	Государственный памятник природы «Сосновый бор»
«Бүркіттау шоқысы» және Қайнар көз мемлекеттік табиғат ескерткіші	5	3	2	2	-	4	Государственный памятник природы «Сопка Орлиная гора» и родниковый ключ
«Имантау көлінің аралы» мемлекеттік табиғат ескерткіші	37	200	5	-	22	400	Государственный памятник природы «Остров озера Имантау»
«Шолғыншы шоқысы» мемлекеттік табиғат ескерткіші	27	196	3	-	-	301	Государственный памятник природы «Сопка Обзорение»
«Қазан жартасты шөгінділері» мемлекеттік табиғат ескерткіші	17	200	-	-	-	70	Государственный памятник природы «Скальные отложения Котелок»

	Түрлердің саны						
	сүтқоректілер	құстар	бауырымен жорғалаушылар	қосмекенділер	балықтар	өсімдіктер	
	Число видов						
	млекопитающих	птиц	пресмыкающихся	земноводных	рыб	растений	
«Көне алап» мемлекеттік табиғат ескерткіші	42	215	4	-	-	246	Государственный памятник природы «Реликтовый массив»
«Сүйір Шоқы» мемлекеттік табиғат ескерткіші	17	186	1	-	-	101	Государственный памятник природы «Острая сопка»
«Қостау шоқысы» мемлекеттік табиғат ескерткіші	18	190	3	-	-	112	Государственный памятник природы «Сопка Два брата»
«Үңгірлі сарқырама» мемлекеттік табиғат ескерткіші	7	214	5	-	21	44	Государственный памятник природы «Водопад с пещерой»
«Айыртау шоқысы» мемлекеттік табиғат ескерткіші	22	180	4	-	-	144	Государственный памятник природы «Расколота сопка»
Оңтүстік Қазақстан	284	1 250	80	16	51	4 147	Южно-Казахстанская
Ақсу-Жабағылы мемлекеттік табиғи қорығы	52	267	11	3	5	1 737	Ақсу-Джабаглинский государственный природный заповедник
Қаратау мемлекеттік табиғи қорығы	20	118	9	2	2	539	Каратауский государственный природный заповедник
Ақдала мемлекеттік табиғи қорықша (ботаникалық)	9	3	1	-	-	13	Ақдалинский государственный природный заказник (ботанический)
Сайрам-Өгем мемлекеттік табиғи қорықша (кешенді)	59	300	2	1	2	1 659	Сайрам-Угамский государственный природный заказник (комплексный)

	Түрлердің саны						
	сүтқоректілер	құстар	бауырымен жорғалаушылар	қосмекенділер	балықтар	өсімдіктер	
	Число видов						
	млекопитающих	птиц	пресмыкающихся	земноводных	рыб	растений	
Жамбыл мемлекеттік табиғи қорықша (ботаникалық)	4	4	1	-	-	9	Жамбылский государственный природный заказник (ботанический)
Задария мемлекеттік табиғи қорықша (ботаникалық)	3	3	1	-	-	18	Задарьинский государственный природный заказник (ботанический)
Боралдай мемлекеттік табиғи қорықша (ботаникалық)	47	55	6	4	1	52	Боралдайский государственный природный заказник (ботанический)
Темір мемлекеттік табиғи қорықша (ботаникалық)	9	1	1	-	-	16	Тимурский государственный природный заказник (ботанический)
Арыс және Қаратау мемлекеттік қорықтық аймақтары	29	193	17	2	-	51	Арысская и Каратауская государственная заповедная зона
Оңтүстік Қазақстан мемлекеттік қорықтық аймағы	52	306	31	4	41	23	Южно-Казахстанская государственная заповедная зона

4. ТУРИЗМ САЛАСЫНДАҒЫ РЕСУРСТАР РЕСУРСЫ В СФЕРЕ ТУРИЗМА

4.1. Адами ресурстар Человеческие ресурсы

4.1.1. Туризм саласындағы адами ресурстарын дамытудың негізгі көрсеткіштері

Основные показатели развития человеческих ресурсов в сфере туризма

	Туризм саласында жұмыспен қамтылған қызметкерлердің саны*, мың адам			Орташа айлық атаулы жалақы, теңге*			
	Численность работников занятых в сфере туризма, тыс. человек			Среднемесячная номинальная заработная плата, тенге			
	2005	2006	2007	2005	2006	2007	
Туристік фирмалар қызметі	3,1	3,3	7,1	22 418	27 649	42 766	Деятельность туристских фирм
Қонақ үйлер мен мейрамханалар	28,3	30,1	34,4	37 224	39 768	47 759	Гостиницы и рестораны
Санаторий- курорттық мекемелерінің қызметі	296,4	307,2	317,4	18 043	21 311	33 059	Деятельность санаторно-курортных учреждений
Демалыс пен ойын-сауықты, мәдениет пен спортты ұйымдастыру жөніндегі қызмет	69,7	73,6	73,0	24 784	28 133	36 075	Деятельность по организации отдыха и развлечений, культуры и спорта

* Негізгі қызмет түрі бойынша
По основному виду деятельности

4.1.2. Меншік нысандары бойынша туризм саласындағы қызметкерлер саны

Численность работников сферы туризма по формам собственности

мың адам	2005	2006	2007	тыс. человек
Туристік фирмалар қызметі Деятельность туристских фирм				
Барлығы	3,1	3,3	7,1	Всего
соның ішінде меншік нысандары бойынша:				в том числе по формам собственности:
мемлекеттік	-	-	-	государственная
жеке меншік	2,9	3,1	6,7	частная
өзге мемлекеттердің, олардың заңды тұлғалары мен азаматтарының меншігі	0,2	0,2	0,3	собственность других государств, их юридических лиц и граждан

	2005	2006	2007	
Қонақ үйлер мен мейрамханалар				
Гостиницы и рестораны				
Барлығы	28,3	30,1	34,4	Всего
соның ішінде меншік нысандары бойынша:				в том числе по формам собственности:
мемлекеттік	1,3	0,8	0,8	государственная
жеке меншік	21,6	23,1	26,2	частная
өзге мемлекеттердің, олардың заңды тұлғалары мен азаматтарының меншігі	5,4	6,1	7,4	собственность других государств, их юридических лиц и граждан
Санаториялық-курорттық мекемелердің қызметі				
Деятельность санаторно-курортных учреждений				
Барлығы	296,4	307,2	317,4	Всего
соның ішінде меншік нысандары бойынша:				в том числе по формам собственности:
мемлекеттік	262,2	271,7	279,5	государственная
жеке меншік	33,5	34,8	37,1	частная
өзге мемлекеттердің, олардың заңды тұлғалары мен азаматтарының меншігі	0,7	0,7	0,8	собственность других государств, их юридических лиц и граждан
Демалыс пен ойын-сауықты, мәдениет пен спортты ұйымдастыру жөніндегі қызмет				
Деятельность по организации отдыха и развлечений, культуры и спорта				
Барлығы	69,7	73,6	73,0	Всего
соның ішінде меншік нысандары бойынша:				в том числе по формам собственности:
мемлекеттік	50,4	53,2	55,4	государственная
жеке меншік	18,1	19,0	16,5	частная
өзге мемлекеттердің, олардың заңды тұлғалары мен азаматтарының меншігі	1,2	1,4	1,1	собственность других государств, их юридических лиц и граждан

4.1.3. Меншік нысандары бойынша туризм саласындағы қызметкерлердің жалақысы

Заработная плата работников сферы туризма по формам собственности

теңге

тенге

	2005	2006	2007	
Туристік фирмалар қызметі				
Деятельность туристских фирм				
Барлығы	22 418	27 649	42 766	Всего
соның ішінде меншік нысандары бойынша:				в том числе по формам собственности:
мемлекеттік	12 565	-	-	государственная
жеке меншік	21 691	27 532	41 977	частная
өзге мемлекеттердің, олардың заңды тұлғалары мен азаматтарының меншігі	35 286	29 503	64 006	собственность других государств, их юридических лиц и граждан

	2005	2006	2007	
Қонақ үйлер мен мейрамханалар				
Гостиницы и рестораны				
Барлығы	37 224	39 768	47 759	Всего
соның ішінде меншік нысандары бойынша:				в том числе по формам собственности:
мемлекеттік	37 631	33 430	43 018	государственная
жеке меншік	26 877	30 289	37 784	частная
өзге мемлекеттердің, олардың заңды тұлғалары мен азаматтарының меншігі	73 764	76 410	83 429	собственность других государств, их юридических лиц и граждан
Санаториялық-курорттық мекемелердің қызметі				
Деятельность санаторно-курортных учреждений				
Барлығы	18 043	21 311	33 059	Всего
соның ішінде меншік нысандары бойынша:				в том числе по формам собственности:
мемлекеттік	17 753	20 854	32 728	государственная
жеке меншік	20 198	24 678	35 359	частная
өзге мемлекеттердің, олардың заңды тұлғалары мен азаматтарының меншігі	24 789	32 295	42 177	собственность других государств, их юридических лиц и граждан
Демалыс пен ойын-сауықты, мәдениет пен спортты ұйымдастыру жөніндегі қызмет				
Деятельность по организации отдыха и развлечений, культуры и спорта				
Барлығы	24 784	28 133	36 075	Всего
соның ішінде меншік нысандары бойынша:				в том числе по формам собственности:
мемлекеттік	18 700	21 071	27 524	государственная
жеке меншік	40 170	46 521	68 054	частная
өзге мемлекеттердің, олардың заңды тұлғалары мен азаматтарының меншігі	46 582	49 749	37 073	собственность других государств, их юридических лиц и граждан

4.1.4. Туризм саласы үшін мамандар даярлаумен айналысатын оқу орындарының саны, меншік нысандары бойынша

Количество учебных заведений, занимающихся подготовкой специалистов для сферы туризма по формам собственности

оқу жылы басына, бірлік на начало учебного года, единиц

	2005	2006	2007	
Барлығы /Всего				
Жоғары оқу орындары	38	28	38	Высшие учебные заведения
Орта кәсіби оқу орындары	23	30	31	Профессиональные средние учебные заведения
Мемлекеттік меншік нысаны				
Государственная форма собственности				
Жоғары оқу орындары	11	13	15	Высшие учебные заведения
Орта кәсіби оқу орындары	7	7	7	Профессиональные средние учебные заведения

	2005	2006	2007	
Мемлекеттік емес меншік нысаны				
Негосударственная форма собственности				
Жоғары оқу орындары	27	15	23	Высшие учебные заведения
Орта кәсіби оқу орындары	16	23	24	Профессиональные средние учебные заведения

**4.1.5. Туризм саласы үшін жоғары білімі бар мамандар
даярлау меншік нысандары бойынша
Подготовка специалистов с высшим образованием для
сферы туризма по формам собственности**

оқу жылы басына, адам на начало учебного года, человек

	2004/05	2005/06	2006/07	
Барлығы /Всего				
Студенттер қабылданды, барлығы	1 371	1 887	1 705	Принято студентов, всего
олардан:				из них:
әйелдер	952	1 266	1 095	женщин
Оқушылардың саны, барлығы	3 676	4 864	5 484	Численность обучающихся, всего
олардан:				из них:
әйелдер	2 541	3 399	3 757	женщин
Бітірген мамандар, барлығы	843	472	607	Выпущено специалистов, всего
олардан:				из них:
әйелдер	549	302	444	женщин
Мемлекеттік меншік нысаны				
Государственная форма собственности				
Студенттер қабылданды, барлығы	597	852	903	Принято студентов, всего
олардан:				из них:
әйелдер	402	576	598	женщин
Оқушылардың саны, барлығы	1 597	2 138	2 648	Численность обучающихся, всего
олардан:				из них:
әйелдер	1 074	1 479	1 793	женщин
Бітірген мамандар, барлығы	425	249	277	Выпущено специалистов, всего
олардан:				из них:
әйелдер	271	151	204	женщин
Жеке меншік нысаны				
Частная форма собственности				
Студенттер қабылданды, барлығы	774	1 035	802	Принято студентов, всего
олардан:				из них:
әйелдер	550	690	497	женщин

	2004/05	2005/06	2006/07	
Оқушылардың саны, барлығы	2 079	2 726	2 836	Численность обучающихся, всего
олардан:				из них:
әйелдер	1 467	1920	1 964	женщин
Бітірген мамандар, барлығы	418	223	330	Выпущено специалистов, всего
олардан:				из них:
әйелдер	278	151	240	женщин

**4.1.6. Туризм саласы үшін орта кәсіптік білімі бар
мамандар даярлау меншік нысандары бойынша
Подготовка специалистов со средним профессиональным
образованием для сферы туризма**

оқу жылы басына, адам

на начало учебного года, человек

	2005/06	2006/07	2007/08	
Барлығы /Всего				
Студенттер қабылданды, барлығы	531	1 089	1 268	Принято студентов, всего
олардан:				из них:
әйелдер	413	789	864	женщин
Оқушылардың саны, барлығы	1 344	2 066	2 867	Численность обучающихся, всего
олардан:				из них:
әйелдер	1 047	1 554	2 074	женщин
Бітірген мамандар, барлығы	105	226	266	Выпущено специалистов, всего
олардан:				из них:
әйелдер	92	180	216	женщин
Мемлекеттік меншік нысаны Государственная форма собственности				
Студенттер қабылданды, барлығы	232	310	380	Принято студентов, всего
олардан:				из них:
әйелдер	194	227	272	женщин
Оқушылардың саны, барлығы	576	735	880	Численность обучающихся, всего
олардан:				из них:
әйелдер	469	570	670	женщин
Бітірген мамандар, барлығы	32	118	125	Выпущено специалистов, всего
олардан:				из них:
әйелдер	25	96	98	женщин

	2005/06	2006/07	2007/08	
Жеке меншік нысаны				
Частная форма собственности				
Студенттер қабылданды, барлығы	299	779	888	Принято студентов, всего
олардан:				из них:
әйелдер	219	562	592	женщин
Оқушылардың саны, барлығы	768	1 331	1 987	Численность обучающихся, всего
олардан:				из них:
әйелдер	578	984	1404	женщин
Бітірген мамандар, барлығы	73	108	141	Выпущено специалистов, всего
олардан:				из них:
әйелдер	67	84	118	женщин

4.2. Қаржы ресурстары Финансовые ресурсы

4.2.1. Қызмет көрсету саласындағы қаржы-шаруашылық қызметінің негізгі көрсеткіштері

Основные показатели финансово-хозяйственной деятельности в сфере туризма

млн. теңге

млн. тенге

	2005	2006	2007	
Өндірілген өнім (жұмыс, қызмет) көлемі				
Объем произведенной продукции (работ и услуг)				
Барлығы	29 944,0	36 371,4	51 600,4	Всего
соның ішінде:				в том числе:
Туристік фирмалар	5 028,0	5 330,4	10 803,3	Туристские фирмы
Қонақ үйлер және қысқа мерзімге тұруға арналған өзге де орындар	17 737,5	25 330,9	32 380,7	Гостиницы и прочие места для краткосрочного проживания
соның ішінде:				в том числе:
мейрамханасы бар қонақ үйлер	15 927,0	21 389,0	25 837,9	гостиницы с ресторанами
мейрамханасы жоқ қонақ үйлер	1 533,3	3 366,5	4 995,4	гостиницы без ресторанов
Жастар туристік лагерлері және тау туристік базалары	57,7	207,2	164,2	Молодежные туристские лагеря и горные туристские базы
Кемпингтер	0,7	30,0	431,4	Кемпинги
Тұруға арналған өзге де орындар	218,8	338,2	951,8	Прочие места для проживания
Мәдени-ағарту мекемелері	7 178,5	5 710,1	8 416,4	Культурно-просветительные учреждения
соның ішінде:				в том числе:
мұражайлар	301,1	365,0	430,1	музеи

	2005	2006	2007	
театрлар	181,3	291,4	384,0	театры
цирктер	103,6	194,7	128,9	цирки
көрмелер	2 934,3	1 050,6	1 930,0	выставки
концерттік ұйымдар	564,6	659,6	1 532,9	концертные организации
клуб үлгісіндегі мекемелер	994,7	1 147,3	1 754,2	учреждения клубного типа
киноқойылымды жүзеге асыратын ұйымдар	1 271,7	1 122,0	1 288,4	организации, осуществляющие кинопоказ
луна-парктер мен демалыс парктері	818,6	876,2	958,4	луна-парки и парки отдыха
ерекше қорғалатын табиғи аумақтар	8,6	3,3	9,5	особо охраняемые природные территории
Өнімді (жұмысты, қызметті) өткізуден түскен табыс/ Доход от реализации продукции (работ и услуг)				
Барлығы	35 026,2	43 214,1	59 182,5	Всего
соның ішінде:				в том числе:
Туристік фирмалар	6 307,9	7 097,5	11 758,1	Туристские фирмы
Қонақ үйлер және қысқа мерзімге тұруға арналған өзге де орындар	21 156,0	29 497,1	38 428,1	Гостиницы и прочие места для краткосрочного проживания
соның ішінде:				в том числе:
мейрамханасы бар қонақ үйлер	19 108,4	24 386,5	30 543,3	гостиницы с ресторанами
мейрамханасы жоқ қонақ үйлер	1 761,8	4 393,7	6 074,3	гостиницы без ресторанов
Жастар туристік лагерлері және тау туристік базалары	57,7	207,2	164,2	Молодежные туристские лагеря и горные туристские базы
Кемпингтер	0,7	221,1	588,6	Кемпинги
Тұруға арналған өзге де орындар	227,4	288,6	1 057,7	Прочие места для проживания
Мәдени-ағарту мекемелері	7 562,3	6 619,5	8 996,3	Культурно-просветительные учреждения
соның ішінде:				в том числе:
мұражайлар	265,6	364,8	231,8	музеи
театрлар	161,9	175,9	242,9	театры
цирктер	224,3	174,0	47,2	цирки
көрмелер	3 255,0	1 881,2	2 709,3	выставки
концерттік ұйымдар	415,7	426,5	1 430,9	концертные организации
клуб үлгісіндегі мекемелер	1 088,5	1 158,6	1 740,7	учреждения клубного типа
киноқойылымды жүзеге асыратын ұйымдар	1 310,9	1 417,1	1 269,0	организации, осуществляющие кинопоказ
луна-парктер мен демалыс парктері	831,8	1 018,1	1 315,0	луна-парки и парки отдыха
ерекше қорғалатын табиғи аумақтар	8,6	3,3	9,5	особо охраняемые природные территории

	2005	2006	2007	
Шығыстар / Расходы				
Барлығы	38 106,9	42 772,0	42 866,1	Всего
соның ішінде:				в том числе:
Туристік фирмалар	5 999,9	5 327,3	11 883,8	Туристские фирмы
Қонақ үйлер және қысқа мерзімге тұруға арналған өзге де орындар	22 842,4	28 930,7	24 085,1	Гостиницы и прочие места для краткосрочного проживания
соның ішінде:				в том числе:
мейрамханасы бар қонақ үйлер	20 506,8	23 021,5	18 198,1	гостиницы с ресторанами
мейрамханасы жоқ қонақ үйлер	1 893,4	5 017,7	4 325,9	гостиницы без ресторанов
Жастар туристік лагерлері және тау туристік базалары	53,2	230,0	182,6	Молодежные туристские лагеря и горные туристские базы
Кемпингтер	23,5	214,2	355,7	Кемпинги
Тұруға арналған өзге де орындар	365,5	447,3	1 022,8	Прочие места для проживания
Мәдени-ағарту мекемелері	9 264,6	8 514,0	6 897,2	Культурно-просветительные учреждения
соның ішінде:				в том числе:
мұражайлар	523,3	501,7	387,6	музеи
театрлар	420,3	564,7	198,4	театры
цирктер	251,1	322,0	10,1	цирки
көрмелер	2 939,6	1 464,0	1 735,1	выставки
концерттік ұйымдар	913,8	937,9	561,6	концертные организации
клуб үлгісіндегі мекемелер	1 580,8	1 924,8	2 938,3	учреждения клубного типа
киноқойылымды жүзеге асыратын ұйымдар	1 641,7	1 784,6	681,3	осуществляющие кинопоказ
луна-парктер мен демалыс парктері	985,3	1 008,8	371,1	луна-парки и парки отдыха
ерекше қорғалатын табиғи аумақтар	8,7	5,5	13,7	особо охраняемые природные территории

4.2.2. Туристік фирмалардың қаржы-шаруашылық қызметі Финансово-хозяйственная деятельность туристских фирм

млн. теңге

млн. тенге

	2005	2006	2007	
Өндірілген өнім (жұмыс, қызмет) көлемі	5 028,0	5 330,4	10 803,3	Объем произведенной продукции (работ и услуг)
Өнімді (жұмысты, қызметті) өткізуден түскен табыс	6 307,9	7 097,5	11 758,1	Доход от реализации продукции (работ и услуг)
Шығыстар - барлығы	5 999,9	5 327,3	11 883,8	Расходы - всего
одан:				из них:
салықтар мен басқа да бюджет-ке төленетін міндетті төлемдер	656,4	823,6	922,1	налоги и другие обязательные платежи в бюджет

4.2.3. Орналастыру орындарының түрлері бойынша қаржы-шаруашылық қызметі

Финансово-хозяйственная деятельность средств размещения по видам

млн. тенге

млн. тенге

	Өндірілген өнім (жұмыс, қызмет) көлемі	Өнімді (жұмысты, қызметті) өткізуден түскен табыс	Шығыстар, барлығы	одан: салықтар мен басқа да бюджетке төленетін міндетті төлемдер	
	Объем произведенной продукции	Доход от реализации продукции (работ и услуг)	Расходы, всего	из них: налоги и другие обязательные платежи в бюджет	
2005					
Мейрамханасы бар қонақ үйлер	15 927,0	19 108,4	20 506,8	1 672,2	Гостиницы с ресторанами
Мейрамханасы жоқ қонақ үйлер	1 533,3	1 761,8	1 893,4	196,3	Гостиницы без ресторанов
Жастар туристік лагерлері және таудағы туристік базалар	57,7	57,7	53,2	2,9	Молодежные туристские лагеря и горные туристские базы
Кемпингтер	0,7	0,7	23,5	3,1	Кемпинги
Тұруға арналған өзге де орындар	218,8	227,4	365,5	21,5	Прочие места для проживания
2006					
Мейрамханасы бар қонақ үйлер	21 389,0	24 386,5	23 021,5	1 777,0	Гостиницы с ресторанами
Мейрамханасы жоқ қонақ үйлер	3 366,5	4 393,7	5 017,7	269,6	Гостиницы без ресторанов
Жастар туристік лагерлері және таудағы туристік базалар	207,2	207,2	230,0	3,5	Молодежные туристские лагеря и горные туристские базы
Кемпингтер	30,0	221,1	214,2	6,9	Кемпинги
Тұруға арналған өзге де орындар	338,2	288,6	447,3	134,5	Прочие места для проживания
2007					
Мейрамханасы бар қонақ үйлер	25 837,9	30 543,3	18 198,1	6 632,5	Гостиницы с ресторанами
Мейрамханасы жоқ қонақ үйлер	4 995,4	6 074,3	4 325,9	848,6	Гостиницы без ресторанов
Жастар туристік лагерлері және таудағы туристік базалар	164,2	164,2	182,6	5,0	Молодежные туристские лагеря и горные туристские базы
Кемпингтер	431,4	588,6	355,7	17,2	Кемпинги
Тұруға арналған өзге де орындар	951,8	1 057,7	1 022,8	44,8	Прочие места для проживания

4.2.4. Санаторий-курорттық мекемелердің қаржы-шаруашылық қызметі Финансово-хозяйственная деятельность санаторно-курортных учреждений

млн. теңге

млн. тенге

	2005	2006	2007	
Ағымдағы табыстар, барлығы	6 868,4	8 567,0	10 763,9	Текущие доходы, всего
одан туристік қызметтен түскен табыс	283,5	567,3	514,4	из них доходы от туристской деятельности
Ағымдағы шығыстар, барлығы	6 552,4	8 071,7	10 286,6	Текущие расходы, всего
одан:				из них:
салықтар және бюджетке төленетін басқа да төлемдер	581,3	762,1	1 033,5	налоги и другие платежи в бюджет
Орындалған жұмыстар мен көр-сетілген қызметтер көлемі, барлығы	6 947,5	8 738,1	10 980,7	Объем выполненных работ и услуг, всего
одан:				из них:
демалысты, мәдени және спорт шараларын ұйымдастыру бойынша қызметтер	66,5	174,9	28,1	услуги по организации отдыха, культурных и спортивных мероприятий

4.2.5. Мәдени-ағарту мекемелерінің қаржы-шаруашылық қызметі Финансово-хозяйственная деятельность культурно-просветительных учреждений

млн. теңге

млн. тенге

	Өндірілген өнім (жұмыс, қызмет) көлемі	Өнімді (жұмысты, қызметті) өткізуден түскен табыс	Шығыстар барлығы	одан: салықтар мен басқа да бюджетке төленетін міндетті төлемдер	
	Объем произведенной продукции	Доход от реализации продукции (работ и услуг)	Расходы всего	из них: налоги и другие обязательные платежи в бюджет	
2005					
Мұражайлар	301,1	265,6	523,3	53,8	Музеи
Театрлар	181,3	161,9	420,3	83,1	Театры
Цирктер	103,6	224,3	251,1	15,0	Цирки
Көрмелер	2 934,3	3 255,0	2 939,6	267,7	Выставки
Концерттік қызмет	564,6	415,7	913,8	116,5	Концертные организации
Клуб үлгісіндегі мекемелер	994,7	1 088,5	1 580,8	124,3	Учреждения клубного типа
Киноқойылымды жүзеге асыратын ұйымдар	1 271,7	1 310,9	1 641,7	49,1	Организации, осуществляющие кинопоказ

	Өндірілген өнім (жұмыс, қызмет) көлемі	Өнімді (жұмысты, қызметті) өткізуден түскен табыс	Шығыстар барлығы	одан: салықтар мен басқа да бюджетке төленетін міндетті төлемдер	
	Объем произведенной продукции	Доход от реализации продукции (работ и услуг)	Расходы всего	из них: налоги и другие обязательные платежи в бюджет	
Луна-парктер мен демалыс парктері	818,6	831,8	985,3	73,2	Луна-парки и парки отдыха
Ерекше қорғалатын табиғи аумақтар	8,6	8,6	8,7	0,4	Особо охраняемые природные территории
2006					
Мұражайлар	365,0	364,8	501,7	50,5	Музеи
Театрлар	291,4	175,9	564,7	95,5	Театры
Цирктер	194,7	174,0	322,0	16,5	Цирки
Көрмелер	1 050,6	1 881,2	1 464,0	388,2	Выставки
Концерттік қызмет	659,6	426,5	937,9	72,6	Концертные организации
Клуб үлгісіндегі мекемелер	1 147,3	1 158,6	1 924,8	181,8	Учреждения клубного типа
Киноқойылымды жүзеге асыратын ұйымдар	1 122,0	1 417,1	1 784,6	58,3	Организации, осуществляющие кинопоказ
Луна-парктер мен демалыс парктері	876,2	1 018,1	1 008,8	117,5	Луна-парки и парки отдыха
Ерекше қорғалатын табиғи аумақтар	3,3	3,3	5,5	0,3	Особо охраняемые природные территории
2007					
Мұражайлар	430,1	231,8	387,6	53,9	Музеи
Театрлар	384,0	242,9	198,4	128,7	Театры
Цирктер	128,9	47,2	10,1	56,5	Цирки
Көрмелер	1 930,0	2 709,3	1 735,1	549,3	Выставки
Концерттік қызмет	1 532,9	1 430,9	561,6	180,0	Концертные организации
Клуб үлгісіндегі мекемелер	1 754,2	1 740,7	2 938,3	165,3	Учреждения клубного типа
Киноқойылымды жүзеге асыратын ұйымдар	1 288,44	1 269,0	681,3	41,8	Организации, осуществляющие кинопоказ
Луна-парктер мен демалыс парктері	958,4	1 315,0	371,1	296,6	Луна-парки и парки отдыха
Ерекше қорғалатын табиғи аумақтар	9,5	9,5	13,7	0,5	Особо охраняемые природные территории

4.3. Инвестициялық ресурстар Инвестиционные ресурсы

4.3.1. Туризм саласындағы негізгі капиталға жұмсалған инвестициялар Инвестиции в основной капитал в сфере туризма

нақты бағамен, млн. теңге

в фактических ценах, млн. тенге

	2005	2006	2007	
Барлығы	47 453,4	66 750,1	96 732,2	Всего
соның ішінде экономикалық қызмет түрлері бойынша бағытталған:				в том числе направлено по видам экономической деятельности:
Туристік фирмалар қызметі	520,4	887,6	581,9	Деятельность туристских фирм
Қонақ үйлер мен мейрамханалар көрсететін қызметтер	13 084,6	25 459,7	33 721,9	Предоставление услуг гостиницами и ресторанами
соның ішінде:				в том числе:
мейрамханасы бар қонақ үйлер	5 898,4	14 323,0	22 933,6	гостиницами с ресторанами
мейрамханасы жоқ қонақ үйлер	1 246,8	1 768,8	2 493,4	гостиницами без ресторанов
жастар туристік лагерлері және таудағы туристік базалар кемпингтер	5,4	149,0	-	молодежными туристскими лагерями и горными туристскими базами
тұруға арналған өзге де орындар	867,4	1 013,9	2 565,2	кемпингами
мейрамханалар	2 858,5	3 924,6	3 157,1	прочими местами для проживания
барлар	1 400,0	2 993,4	2 243,2	ресторанами
дайын тамақ жеткізу	290,9	48,5	120,9	барами
Санаторий-курорттық мекемелер қызметі	2 353,3	732,5	585,8	поставка готовой пищи
Демалыс пен ойын-сауықты, мәдениет пен спортты ұйымдастыру бойынша қызмет	31 495,2	39 670,4	61 842,6	Деятельность санаторно-курортных учреждений
				Деятельность по организации отдыха и развлечений, культуры и спорта

4.3.2. 2007 жылы туризм саласындағы негізгі капиталға жұмсалған инвестициялар
Инвестиции в основной капитал в сфере туризма в 2007 году

нақты бағамен, млн. теңге

в фактических ценах, млн. теңге

	Негізгі капиталға жұмсалған инвестициялар	соның ішінде меншік нысандары бойынша				Барлығы
		мемлекеттік	жеке меншік	одан	өзге	
				шетелдің қатысуымен бірлескен кәсіпорындар бойынша	мемлекеттердің, олардың заңды тұлғалары мен азаматтарының меншігі	
Инвестиции в основной капитал	в том числе по формам собственности					Всего
	государственная	частная	из них:		других государств, их юридических лиц и граждан	
			местных предприятий с иностранным участием			
Барлығы	96 732,2	45 393,9	50 759,9	12 908,6	578,3	Всего
соның ішінде экономикалық қызмет түрлері бойынша бағытталған:						в том числе направлено по видам экономической деятельности:
Туристік фирмалар қызметі	581,9	-	568,6	-	13,2	Деятельность туристских фирм
Қонақ үйлер мен мейрамханалар көрсететін қызметтер	33 721,9	153,3	33 305,9	9 494,2	262,7	Предоставление услуг гостиницами и ресторанами
соның ішінде:						в том числе:
мейрамханасы бар қонақ үйлер	22 933,6	-	22 833,0	7 599,4	100,6	гостиницами с ресторанами
мейрамханасы жоқ қонақ үйлер	2 493,4	4,6	2 436,6	643,2	52,1	гостиницами без ресторанов
жастар туристік лагерлері және таудағы туристік базалар	-	-	-	-	-	молодежными туристскими лагерями и горными туристскими базами
кемпингтер	208,5	-	208,5	203,7	-	кемпингами
тұруға арналған өзге де орындар	2 565,2	148,6	2 402,4	110,7	14,2	прочими местами для проживания
мейрамханалар барлар	3 157,1	-	3 061,4	937,2	95,7	ресторанами
	2 243,2	-	2 243,2	-	-	барами

	соның ішінде меншік нысандары бойынша					
	Негізгі капиталға жұмсалған инвестициялар	мемлекеттік	жеке меншік	одан	өзге	
				шетелдің қатысуымен бірлескен кәсіпорындар бойынша	мемлекеттердің, олардың заңды тұлғалары мен азаматтарының меншігі	
Инвестиции в основной капитал	в том числе по формам собственности					
	государственная	частная	из них:		других государств, их юридических лиц и граждан	
совместных предприятий с иностранным участием						
дайын тамақ жеткізу	120,9	-	120,9	-	-	поставка готовой пищи
Санаторий-курорттық мекемелер қызметі	585,8	34,7	551,1	76,5	-	Деятельность санаторно-курортных учреждений
Демальс пен ойыңсауықты, мәдениет пен спортты ұйымдастыру бойынша қызмет	61 842,6	45 205,9	16 334,3	3 337,9	302,5	Деятельность по организации отдыха и развлечений, культуры и спорта

2007 жылғы Қазақстан туризмі/Статистикалық жинақ/Астана
Туризм Казахстана в 2007 году/Статистический сборник/Астана

2007 жылғы Қазақстан туризмі
Туризм Казахстана в 2007 году

Жауапты шығарушы - Қызмет көрсету статистикасы департаменті
Ответственный за выпуск - Департамент статистики услуг

Алу мәселесі бойынша:
010000, Астана қаласы
Министірлік Үйі, 35 көше, 2 үй, 4 кіреберіс
тел: 8 (7172) 749295, 749515
факс: 8 (7172) 749546

По вопросам приобретения:
010000, г.Астана
Дом Министерств, 35 улица, д.2, 4 подъезд
тел: 8 (7172) 749295, 749515
факс: 8 (7172) 749546

Көлемі: 7,44 ЕБТ
Объем: 7,44 УПЛ

Таралымы: 500 дана
Тираж: 500 экз.

Компьютерлік беттеген «Жарқын Ко» ЖШС, тел: 8 (7172) 215086, факс: 218024
Компьютерная верстка ТОО «Жарқын Ко», тел: 8 (7172) 215086, факс: 218024