

2004 - 2008 ЖЫЛДАРҒЫ ҚАЗАҚСТАН ТУРИЗМІ

ТУРИЗМ ҚАЗАХСТАНА 2004-2008



Қазақстан Республикасы Статистика агенттігі

**2004-2008 ЖЫЛДАРДАҒЫ
ҚАЗАҚСТАН ТУРИЗМІ**

**ТУРИЗМ КАЗАХСТАНА
2004-2008гг.**

Статистикалық жинақ
Статистический сборник

Астана 2009

«2004-2008 жылдарғы Қазақстан туризмі»
Статистикалық жинақ / 2009 — 107 б.
Редакциясын басқарған Ж. Ы. Омаров

«Туризм Казахстана 2004-2008»
Статистический сборник / 2009 — 107 с.
Под редакцией Ж. И. Омарова

010000, Астана қаласы,
Орынбор көшесі 8, 2 үй,
Министрліктер үйі, 4 кіреберіс,
Қазақстан Республикасы Статистика агенттігі

010000, г. Астана,
ул. Орынбор 8, дом 2,
Дом Министерств, 4 подъезд,
Агентство Республики Казахстан по статистике

8 (7172) 749295 телефоны
8 (7172) 749509 телефон-факсы

Телефон 8 (7172) 749295
Телефон-факс 8 (7172) 749509

Жинақты Қазақстан Республикасы Статистика
агенттігінің www.stat.kz веб порталынан алуға
болады.

Сборник доступен на веб-портале Агентства
Республики Казахстан по статистике
www.stat.kz.

Шартты белгілер:

құбылыс жоқ
статистикалық деректер жоқ

Условные обозначения:

« — » явление отсутствует « — »
« ... » статистические данные отсутствуют « ... »

ББК. 60.6
РЗ1
Р0702000000/00(05)-03
ISBN 9965-9315-2-6

Алғы сөз

Статистикалық жинаққа Қазақстан Республикасында туризмнің дамуы туралы ақпарат кіреді. Туристік фирмалардың саны және олардың қызметі, халықаралық туристік ағындар, туристерді орналастырудың ұжымдық орындары, қоғамдық тамақтандыру ұйымдарының туристерге қызмет көрсетуі және туризмге арналған тауарлар саудасы, туризм саласындағы ақылы қызметтер көлемі, осы қызметтердің бағалары, қаржы, инвестициялар және негізгі туристік ресурстар туралы мәліметтер жарияланған.

Жинақты дайындау кезінде мемлекеттік статистика органдарының заңды тұлғалардан, дербес кәсіпкерлерден және халықтан статистикалық байқау, іріктеп зерттеулер және статистикалық байқаулардың басқа нысандарын өткізу арқылы алынған деректер, сондай-ақ Қазақстан Республикасы Ұлттық Банкі және Қазақстан Республикасы Ұлттық қауіпсіздік комитеті Шекара қызметінің деректері пайдаланылды.

2004-2008 жылдардағы ақпарат тұтастай Қазақстан Республикасы бойынша және өңірлер бөлінісі бойынша жарияланады.

Жеке көрсеткіштер бойынша деректер бірқатар жағдайларда алдын-ала болып табылады және бұдан әрі 2009 жылғы басылымда нақтырақ берілуі мүмкін.

Қысқаша әдіснамалық түсініктемелер жеке бөлімде келтірілген.

Предисловие

Статистический сборник содержит информацию о развитии туристской индустрии в Республике Казахстан. Представлены сведения о деятельности туристских фирм, коллективных средствах размещения, международных туристских потоках, обслуживании туристов организациями общественного питания и торговли товарами для туризма, объеме платных услуг в сфере туризма и ценах на эти услуги, финансах, инвестициях и основных туристских ресурсах.

При подготовке сборника использованы данные, полученные органами государственной статистики от юридических лиц, индивидуальных предпринимателей и населения путем проведения статистических обследований, а также данные Национального Банка Республики Казахстан и Пограничной службы Комитета Национальной безопасности Республики Казахстан.

Информация публикуется в целом по Республике Казахстан и в разрезе регионов за 2004-2008 годы.

Данные по отдельным показателям, в ряде случаев, являются предварительными и в дальнейшем могут быть уточнены в издании за 2009 год.

Краткие методологические пояснения приведены в отдельном разделе.

«Қазақстан Республикасының Азаматтық кодексіне (ерекше бөлігі)» сәйкес бұл материал көбейтуге (көшіруге) жатпайды, статистикалық ақпараттарды өз жарияланымдарында (басылымдарында) пайдаланған жағдайда Қазақстан Республикасы Статистика агенттігіне сілтеме жасау міндетті.

В соответствии с «Гражданским кодексом Республики Казахстан (особенная часть)» данный материал не подлежит размножению (копированию), при использовании статистической информации в своих публикациях (изданиях) обязательно ссылка на Агентство Республики Казахстан по статистике.

Мазмұны Содержание

Алғы сөз	
Предисловие	3
Қазақстан Республикасының географиялық сипаттамасы	
Географическая характеристика Республики Казахстан	10
1. Дамудың негізгі индикаторлары	
Основные индикаторы развития	11
1.1 Әлеуметтік-экономикалық индикаторлар	
Социально-экономические индикаторы	11
1.2 Туризм дамуының индикаторлары	
Индикаторы развития туризма	12
1.3 Туристік индустрияның негізгі көрсеткіштері	
Основные показатели туристской индустрии.....	13
1.4 Туризм саласындағы қызметтерге жұмсалған шығыстардың құрылымы	
Структура расходов на услуги в сфере туризма.....	15
1.5 2008 жылғы облыстар бойынша туризм саласындағы қызметтерге жұмсалған шығыстардың құрылымы	
Структура расходов на услуги в сфере туризма по областям в 2008 году	15
1.6 Тұтыну бағасының индексі	
Индекс потребительских цен	16
1.7 Жекелеген ақылы қызмет түрлерінің баға және тариф индексі	
Индекс цен и тарифов на отдельные виды платных услуг	16
2. Халықаралық туристік ағын	
Международные туристские потоки	17
2.1 Сыртқы экономикалық қызметтер экспорты мен импорты	
Экспорт и импорт внешнеэкономических услуг	17
2.2 Шетел азаматтарының Қазақстанға келуі және Қазақстан азаматтарының шетелге шығуы	
Въезд в Казахстан иностранных граждан и выезд за границу граждан Казахстана	18
2.3 Сапар мақсаттары бойынша резиденттер мен резидент еместердің саны	
Численность резидентов и нерезидентов по целям поездки	19
2.4 Қазақстанға келген шетел азаматтарының саны елдер бойынша	
Численность иностранных граждан, прибывших в Казахстан по странам	20
2.5 Басқа елдерге шыққан Қазақстан азаматтарының саны бойынша	
Численность граждан Казахстана, выехавших в другие страны.....	23
3. Негізгі көрсеткіштері	
Основные показатели.....	25
3.1 Туристік фирмалар мен орналастыру нысандары қызметтерінің негізгі көрсеткіштері	
Основные показатели деятельности туристских фирм и объектов размещения	25
4. Туристік инфрақұрылым	
Туристская инфраструктура	26
4.1 Туристік қызметтер	
Туристские услуги.....	26
4.1.1 Туристік фирмаларды меншік нысандары бойынша бөлу	
Распределение туристских фирм по формам собственности.....	26
4.1.2 Туризмнің типтері бойынша бір күндік келушілер саны	
Количество однодневных посетителей по типам туризма	27
4.1.3 Түрлері бойынша өткізілген жолдамалар саны	
Количество реализованных путевок по видам.....	27
4.1.4 Сатылған жолдамалар құны түрлері бойынша	
Стоимость проданных путевок по видам	28
4.1.5 Туристік қызметтер көлемі туризм типтері бойынша	
Объем туристских услуг по типам туризма	29
4.1.6 Келіп-кеткен адам-күні туризм типтері бойынша	
Человеко-дней пребывания по типам туризма	30
4.1.7 Облыстар бойынша туристік фирмалар саны	
Количество туристских фирм по областям	30

4.1.8	Облыстар бойынша қызмет көрсетілген келушілер Обслужено посетителей по областям	30
4.1.9	Облыстар бойынша өткізілген жолдамалар саны Количество реализованных путевок по областям	31
4.1.10	Облыстар бойынша сатылған жолдамалар құны Стоимость проданных путевок по областям	32
4.1.11	Облыстар бойынша келіп-кеткен адам-күні Человеко-дней пребывания по областям	32
4.1.12	Келушілерді сапар мақсаттары бойынша бөлу Распределение посетителей по целям поездок	33
4.1.13	Елдер бойынша шығатын резидент келушілерге қызмет көрсету туралы мәліметтер Сведения об обслуживании выезжающих посетителей-резидентов по странам	34
4.1.14	Елдер бойынша келген резидент емес келушілерге қызмет көрсету туралы мәліметтер Сведения об обслуживании въезжающих посетителей-нерезидентов по странам	35
4.2	Туристік тасымал	
	Туристские перевозки	37
4.2.1	Көлік инфрақұрылымының негізгі көрсеткіштері Основные показатели инфраструктуры транспорта	37
4.2.2	Қатынас жолдарының ұзақтығы Протяженность путей сообщения	37
4.2.3	Қатынас түрлері бойынша көлікпен жолаушыларды тасымалдау Перевозки пассажиров транспортом по видам сообщений	37
4.2.4	Қатынас түрлері бойынша көліктің жолаушылар айналымы Пассажирооборот транспорта по видам сообщений	38
4.2.5	Туризммен байланысты көлік қызметтерінің көлемі Объем транспортных услуг, связанных с туризмом	39
4.2.6	Туристік фирмалардың деректері бойынша келушілердің қатынас құралдары Средства перемещения посетителей по данным туристских фирм	39
4.2.7	2008 жылы шығу туризмі бойынша келушілердің қатынас құралдары Средства перемещения посетителей по выездному туризму в 2008 году	40
4.2.8	2008 жылы келу туризмі бойынша келушілердің қатынас құралдары Средства перемещения посетителей по въездному туризму в 2008 году	41
4.2.9	2008 жылы ішкі туризм бойынша келушілердің қатынас құралдары Средства перемещения посетителей по внутреннему туризму в 2008 году	42
4.2.10	Жеке кәсіпкерлердің деректері бойынша келушілердің қатынас құралдары Средства перемещения посетителей по данным индивидуальных предпринимателей	42
4.2.11	2008 жылы шығу туризмі бойынша келушілердің қатынас құралдары Средства перемещения посетителей по выездному туризму в 2008 году	43
4.2.12	2008 жылы келу туризмі бойынша келушілердің қатынас құралдары Средства перемещения посетителей по въездному туризму в 2008 году	44
4.2.13	2008 жылы ішкі туризм бойынша келушілердің қатынас құралдары Средства перемещения посетителей по внутреннему туризму в 2008 году	44
4.3	Қонақ үй шаруашылығы кәсіпорындары	
	Предприятия гостиничного хозяйства	45
4.3.1	Кәсіпорындардың көлемі бойынша орналастыру объектілерін бөлу Распределение объектов размещения по размерности предприятий	45
4.3.2	Орналастыру объектілерін меншік нысандары бойынша бөлу Распределение объектов размещения по формам собственности	46
4.3.3	Орналастыру объектілерін санаттары бойынша бөлу Распределение объектов размещения по категориям	46
4.3.4	Орналастыру объектілерінде қызмет көрсетілген келушілер саны санаттары бойынша Количество обслуженных посетителей в объектах размещения по категориям	47
4.3.5	2008 жылы орналастыру объектілеріндегі қызмет көрсетілген келушілер саны Основные показатели работы объектов размещения в 2008 году	48
4.3.6	2008 жылы облыстар бойынша орналастыру объектілері жұмысының көрсеткіштері Показатели работы объектов размещения по областям за 2008 год	48
4.3.7	2008 жылы орналастыру объектілерін меншік нысандары бойынша бөлу Распределение объектов размещения по формам собственности в 2008 году	49
4.3.8	Сапар мақсаттары бойынша қызмет көрсетілген келушілер Обслужено посетителей по целям поездок	49

4.3.9	Елдер бойынша келген қызмет көрсетілген резидент емес келушілер Обслужено въезжающих посетителей-нерезидентов по странам	51
4.3.10	Меншік нысандары бойынша мамандандырылған орналастыру құралдары Специализированные средства размещения, по формам собственности.....	53
4.3.11	2008 жылы емдейтін санаторийлер мен пансионаттар қызметі Деятельность санаториев и пансионатов с лечением в 2008 году	54
4.4	Жеке кәсіпкерлер қызметі Деятельность индивидуальных предпринимателей	55
4.4.1	Облыстар бойынша туристік қызметпен шұғылданатын жеке кәсіпкерлер саны Количество индивидуальных предпринимателей, занимающихся туристской деятельностью по областям.....	55
4.4.2	Қызмет көрсетілген келушілер туралы мәліметтер туризм типтері бойынша Сведения об обслуженных посетителях по типам туризма	55
4.4.3	Көрсетілген туристік қызметтер көлемі түрлері бойынша Объемы оказанных туристских услуг по видам	55
4.4.4	Келушілерді сапар мақсаттары бойынша бөлу Распределение посетителей по целям поездок	56
4.4.5	Облыстар бойынша келушілерді орналастырумен шұғылданатын жеке кәсіпкерлер саны Количество индивидуальных предпринимателей, занимающихся размещением посетителей по областям.....	56
4.4.6	Қызмет көрсетілген келушілер саны облыстар бойынша Количество обслуженных посетителей по областям	57
4.4.7	2008 жылғы келушілерді орналастырумен шұғылданатын жеке кәсіпкерлер жұмысының негізгі көрсеткіштері Основные показатели работы индивидуальных предпринимателей, занимающихся размещением посетителей в 2008 году	57
4.4.8	Қызмет көрсетілген келушілер туралы мәліметтер Сведения об обслуженных посетителях.....	58
4.5	Сауда және қоғамдық тамақтандыру Торговля и общественное питание	59
4.5.1	Туризм саласында көрсетілген сауда қызметтерінің көлемі Объем торговых услуг, оказанных в сфере туризма	59
4.5.2	2008 жылы туризм саласында көрсетілген сауда қызметтерінің көлемі Объем торговых услуг, оказанных в сфере туризма в 2008 году	60
4.5.3	Заңды және жеке тұлғалардың АҚС-ы мен ГАҚС-ының бары Наличие АЗС и ГАЗС юридических и физических лиц	60
4.5.4	2008 жылы заңды және жеке тұлғалардың АҚС-ы мен ГАҚС-ының бары Наличие АЗС и ГАЗС юридических и физических лиц в 2008 году	61
4.6	Демалысқа арналған мекемелер Досуговые учреждения.....	62
4.6.1	Мәдени-ағарту мекемелері жұмыстарының негізгі көрсеткіштері Основные показатели работы культурно-просветительных учреждений.....	62
4.6.2	Театрлар жұмысының негізгі көрсеткіштері Основные показатели работы театров	63
4.6.3	2008 жылғы театрлар саны және өткізілген спектакльдер саны Количество театров и число проведенных спектаклей в 2008 году.....	63
4.6.4	2008 жылы көрермендер залындағы орындар саны мен театрға келген көрермендер саны Количество мест и зрителей в зрительных залах, посетивших театр в 2008 году	63
4.6.5	2008 жылы цирктер жұмысының негізгі көрсеткіштері Основные показатели работы цирков в 2008 году.....	64
4.6.6	Киноқойылымды жүзеге асыратын ұйымдар жұмысының негізгі көрсеткіштері Основные показатели работы организаций, осуществляющих кинопоказ	64
4.6.7	2008 жылғы тұрақты кинотеатрлар, жылжымалы және тұрақты киноқұрылғылар саны Количество постоянных кинотеатров, передвижных и стационарных киноустановок в 2008 году	64
4.6.8	2008 жылы киносеанстарға келушілер Посещений киносеансов в 2008 году.....	65

4.6.9	Концерттік ұйымдар жұмысының негізгі көрсеткіштері Основные показатели работы концертных организаций.....	65
4.6.10	2008 жылы концерттік ұйымдар мен концерттер саны Количество концертных организаций и число концертов в 2008 году.....	65
4.6.11	2008 жылғы концерттерде көрермендер саны Количество зрителей на концертах в 2008 году.....	66
4.6.12	Кітапханалар жұмысының негізгі көрсеткіштері Основные показатели работы библиотек.....	66
4.6.13	2008 жылғы кітапханалар саны және басқа да көрсеткіштер Количество библиотек и другие показатели в 2008 году.....	66
4.6.14	2008 жылы кітапханалардағы келушілер саны және басқа да көрсеткіштер Количество посещений библиотек и другие показатели в 2008 году.....	67
4.6.15	Мұражайлар жұмысының негізгі көрсеткіштері Основные показатели работы музеев.....	67
4.6.16	2008 жылғы мұражайлар саны және негізгі қор экспонаттары бойынша деректер Количество музеев и данные по экспонатам основного фонда в 2008 году.....	68
4.6.17	2008 жылы мұражайларға келушілер, онда өткізілетін экскурсиялар мен дәрістер Посещения, экскурсии и лекции, проводимые в музеях в 2008 году.....	68
4.6.18	2008 жылғы көрме жұмысының негізгі көрсеткіштері Основные показатели работы выставок в 2008 году.....	68
4.6.19	Клуб үлгісіндегі мекемелер жұмысының негізгі көрсеткіштері Основные показатели работы учреждений клубного типа.....	69
4.6.20	2008 жылғы клуб үлгісіндегі мекемелер қызметінің көрсеткіштері Показатели деятельности учреждений клубного типа в 2008 году.....	69
4.6.21	2008 жылы өткізілген мәдени шаралар мен үйірмелердің бары Проведенные культурные мероприятия и наличие кружков в 2008 году.....	69
4.6.22	2008 жылғы спорттық ғимараттарға келулер саны Количество посещений спортивных сооружений в 2008 году.....	70
4.6.23	2008 жылы спорттық ғимараттар саны Количество спортивных сооружений в 2008 году.....	70
4.6.24	Ойын-сауық және демалыс парктері жұмыстарының негізгі көрсеткіштері Основные показатели работы парков развлечений и отдыха.....	71
4.6.25	2008 жылы парктер мен мәдени-көпшілік шаралар саны Количество парков и культурно-массовых мероприятий в 2008 году.....	71
4.6.26	Хайуанаттар паркі жұмысының негізгі көрсеткіштері Основные показатели работы зоопарков.....	71
4.6.27	2008 жылғы хайуанаттар паркі жұмысының негізгі көрсеткіштері Основные показатели работы зоопарков в 2008 году.....	72
4.6.28	Хайуанаттар парктерінің жануарлар әлемі туралы мәліметтері Сведения о животном мире зоопарков.....	72
4.6.29	2008 жылы хайуанаттар парктерінің жануарлар әлемі туралы мәліметтері Сведения о животном мире зоопарков в 2008 году.....	72
4.6.30	Ерекше қорғалатын табиғи аумақтар туралы деректер Данные об особо охраняемых природных территориях.....	72
4.6.31	2008 жылғы ерекше қорғалатын табиғи аумақтардың негізгі көрсеткіштері Основные показатели особо охраняемых природных территорий в 2008 году.....	73
4.6.32	2008 жылы ерекше қорғалатын табиғи аумақтардағы жануарлар мен өсімдіктер әлемі Животный и растительный мир особо охраняемых природных территорий в 2008 году.....	73
5.	Туризм саласындағы ресурстар	
	Ресурсы в сфере туризма.....	81
5.1	Адами ресурстар	
	Человеческие ресурсы.....	81
5.1.1	Туризм саласындағы адами ресурстарын дамытудың негізгі көрсеткіштері Основные показатели развития человеческих ресурсов в сфере туризма.....	81
5.1.2	Меншік нысандары бойынша туризм саласындағы қызметкерлер саны Численность работников сферы туризма по формам собственности.....	81
5.1.3	Меншік нысандары бойынша туризм саласындағы қызметкерлердің жалақысы Заработная плата работников сферы туризма по формам собственности.....	82

5.1.4	Туризм саласы үшін мамандар даярлаумен айналысатын оқу орындарының саны, меншік нысандары бойынша Количество учебных заведений, занимающихся подготовкой специалистов для сферы туризма по формам собственности.....	83
5.1.5	Туризм саласы үшін жоғары білімі бар мамандар даярлау меншік нысандары бойынша Подготовка специалистов с высшим образованием для сферы туризма по формам собственности.....	83
5.1.6	Туризм саласы үшін орта кәсіптік білімі бар мамандар даярлау меншік нысандары бойынша Подготовка специалистов со средним профессиональным образованием для сферы туризма.....	84
5.2	Қаржы ресурстары Финансовые ресурсы.....	86
5.2.1	Қызмет көрсету саласындағы қаржы-шаруашылық қызметінің негізгі көрсеткіштері Основные показатели финансово-хозяйственной деятельности в сфере туризма.....	86
5.2.2	Туристік фирмалардың қаржы-шаруашылық қызметі Финансово-хозяйственная деятельность туристских фирм.....	88
5.2.3	Орналастыру орындарының түрлері бойынша қаржы-шаруашылық қызметі Финансово-хозяйственная деятельность средств размещения по видам.....	88
5.2.4	Санаторий-курорттық мекемелердің қаржы-шаруашылық қызметі Финансово-хозяйственная деятельность санаторно-курортных учреждений.....	89
5.2.5	Мәдени-ағарту мекемелерінің қаржы-шаруашылық қызметі Финансово-хозяйственная деятельность культурно-просветительных учреждений.....	90
5.3	Инвестициялық ресурстар Инвестиционные ресурсы.....	92
5.3.1	Туризм саласындағы негізгі капиталға жұмсалған инвестициялар Инвестиции в основной капитал в сфере туризма.....	92
5.3.2	2008 жылы туризм саласындағы негізгі капиталға жұмсалған инвестициялар Инвестиции в основной капитал в сфере туризма в 2008 году.....	92
6.	Дене шынықтыру және спорт Физическая культура и спорт.....	94
6.1	Дене шынықтыру және спорт саласындағы негізгі көрсеткіштер Основные показатели в сфере физической культуры и спорта.....	94
6.1.1	Дене шынықтыру және спортпен айналасатын тұрғындар саны Численность населения, занимающегося физической культурой и спортом.....	94
6.1.2	6-18 жас аралығындағы дене шынықтыру және спортпен айналасушылар саны Численность населения, занимающегося физической культурой и спортом в возрасте от 6 до 18 лет.....	94
6.1.3	Дене шынықтыру және спортпен айналасушы мүгедектердің саны Численность инвалидов, систематически занимающихся физической культурой и спортом.....	95
6.1.4	Спорттық ұйымдар мен мекемелердің саны Численность спортивных организаций и учреждений.....	95
6.1.5	Спортшылардың шеберлік деңгейі Уровень подготовки спортсменов.....	96
6.1.6	Дене шынықтыру және спорт саласындағы мамандардың саны Численность специалистов в сфере физической культуры и спорта.....	96
	Қысқаша әдіснамалық түсіндірмелер Краткие методологические пояснения.....	97

Қазақстан Республикасының географиялық сипаттамасы Географическая характеристика Республики Казахстан

Астанасы – Астана қаласы

Республиканың аумағы – 2 724,9 мың шаршы км
Халықтың тығыздығы – 1 шаршы км-ге 5,8 адам
Халық саны 01.01.2009 ж. – 15 778,1 мың адам
Халықтың табиғи өсімі 1 000 адамға 13,01 промилле

Ең ірі тау сілемдері, м:

Хан Тәңірі шыңы (Сарыжаз жотасы) – 6 995
БГҚ 100 жылдығы шыңы (Меридианалды жотасы) – 6 276
Талғар шыңы (Іле Алатауы) – 4 979
Ишанбұлақ тауы (Күнгеі Алатауы) – 4 653
Бесбасқан тауы (Жетісу Алатауы) – 4 622
Металлург тауы (Іле Алатауы) – 4 600
Мұзтау шыңы (Алтай таулары, Қатын жотасы) – 4 506
Манас шыңы (Талас жотасы) – 4 482
Ашутөр тауы (Теріскей Алатауы) – 4 427
Мұзтау тауы (Жетісу Алатауы) – 4 370
Комсомол шыңы (Іле Алатауы) – 4 330

Ең ірі көлдер, мың шаршы км

Каспий теңізі – 374
Арал теңізі (Орта Азия) – 41,0
Балқаш – 18,2

Республика шекарасының ұзындығы, км

Жалпы ұзындығы – 13 394
соның ішінде:
Ресей Федерациясымен – 7 591
Өзбекстан Республикасымен – 2 354
Қырғыз Республикасымен – 1 241
Түрікменстанмен – 426
Қытаймен – 1 782
Каспий теңізі бойынша – 600
Республика аумағында
85 022 өзендер мен уақытша ағын сулар ағады

Ең ұзын өзендер, км

Ертіс – 4 248
республика шегіндегі ұзындығы – 1 698
Есіл – 2 450
республика шегіндегі ұзындығы – 1 400
Жайық – 2 428
республика шегіндегі ұзындығы – 1 082
Сырдария – 2 219
республика шегіндегі ұзындығы – 1 400

Ең ірі облыс –

Қарағанды – 428 мың шаршы км

Ең ірі қала – Алматы,

халқы 01.01.2009 ж. – 1 364,5 мың адам

Астанасы – Астана қаласы, халқы

01.01.2009ж. – 639,5 мың адам

Столица – город Астана

Территория республики – 2 724,9 тыс. кв. км
Плотность населения – 5,8 человек на 1 кв. км
Численность населения на 01.01.2009 года
– 15 778,1 тыс. человек
Естественный прирост населения – 13,01
промилле на 1 000 человек

Самые крупные горные массивы, м:

Пик Хан-Тенгри (хребет Сарыжаз) – 6 995
Пик 100 лет ВГО (хребет Меридианальный) – 6 276
Пик Талгар (Илийский Алатау) – 4 979
Гора Ишанбулак (Кунгей Алатау) – 4 653
Гора Бесбасқан (Жетысуский Алатау) – 4 622
Гора Metallург (Илийский Алатау) – 4 600
Пик Музтау (горы Алтай, хребет Катин) – 4 506
Пик Манас (хребет Талас) – 4 482
Гора Ашутөр (Терискей Алатау) – 4 427
Гора Музтау (Жетысуский Алатау) – 4 370
Пик Комсомола (Илийский Алатау) – 4 330

Самые крупные озера, тыс. кв. км

Каспийское море – 374
Аральское море (Средняя Азия) – 41,0
Балхаш – 18,2

Протяженность границ республики, км

Общая – 13 394
в том числе:
с Российской Федерацией – 7 591
с Республикой Узбекистан – 2 354
с Кыргызской Республикой – 1 241
с Туркменистаном – 426
с Китаем – 1 782
по Каспийскому морю – 600
На территории республики протекает
85 022 реки и временных водотоков

Самые длинные реки, км

Иртыш – 4 248
протяженность в пределах республики – 1 698
Есиль – 2 450
протяженность в пределах республики – 1 400
Жайык – 2 428
протяженность в пределах республики – 1 082
Сырдарья – 2 219
протяженность в пределах республики – 1 400

Самая крупная область –

Қарағандинская – 428 тыс. кв. км

Самый крупный город – Алматы,

с населением – на 01.01.2009г. – 1 364,5 тыс. человек

Столица – город Астана, с населением

– на 01.01.2009г. – 639,5 тыс. человек

1. ДАМУДЫҢ НЕГІЗГІ ИНДИКАТОРЛАРЫ ОСНОВНЫЕ ИНДИКАТОРЫ РАЗВИТИЯ

1.1 Әлеуметтік-экономикалық индикаторлар Социально-экономические индикаторы

	2004	2005	2006	2007	2008	
Жалпы ішкі өнім: барлығы, млрд. теңге	5 870,1	7 590,6	10 213,7	12 849,8	15 936,2	Валовой внутренний продукт, всего, млрд. тенге
жан басына шаққанда, мың теңге	391,0	501,1	667,2	829,9	1 016,7	на душу населения, тысяч тенге
Жыл соңындағы халық саны, мың адам	15 074,8	15 219,3	15 396,9	15 571,5	15 776,5	Численность населения на конец года, тысяч человек
Халықтың табиғи өсімі, мың адам	120,8	121,9	144,5	163,7	203,9	Естественный прирост населения, тысяч человек
1000 адамға шаққанда	8,1	8,1	9,4	10,6	13,01	на 1000 населения
Жұмыспен қамтылған халық, мың адам	7 181,8	7 261,0	7 403,5	7 631,1	7 857,2	Занятое население, тыс. человек
Жұмыссыз халық, мың адам	658,8	640,7	625,4	597,2	557,8	Безработное население, тыс. человек
соның ішінде: жұмыссыздар ретінде тіркелген азаматтар саны (жыл соңына) ¹⁾	117,7	94,0	75,1	54,7	48,4	в том числе: численность граждан, зарегистрированных в качестве безработных (на конец года) ¹⁾
Бөлшек сауда тауар айналымы (қоғамдық тамақтандыру қызметінсіз), млрд.теңге	1 218,9	1 408,7	1 736,8	2 092,8	2 442,8	Розничный товарооборот (без услуг общественного питания), млрд. тенге
Қоғамдық тамақтандырудың айналымы, млрд. теңге	29,5	37,4	56,3	82,7	103,3	Оборот общественного питания, млрд. тенге
Көрсетілген қызметтер көлемі, млрд. теңге	780,7	1 161,2	1 210,4	2 058,7	2 392,6	Объем оказанных услуг, млрд. тенге
Экономиканың жеке секторларындағы бағалар индексі (желтоқсан өткен жылдың желтоқсанына, пайызбен)						Индексы цен в отдельных секторах экономики (декабрь к декабрю предыдущего года, в процентах)
тұтыну бағаларының индексі	106,7	107,5	108,4	118,8	109,5	индекс потребительских цен
азық-түлік тауарлары	107,4	108,1	107,3	126,6	110,8	продовольственные товары
азық-түлік емес тауарлар	106,2	105,9	107,1	110,5	105,7	непродовольственные товары
халыққа ақылы қызмет көрсету	105,9	108,0	111,6	115,4	111,4	платные услуги населению
Сыртқы сауда айналымы — барлығы, млн. АҚШ доллары ²⁾	32 877,5	45 201,5	61 927,2	80 511,7	109 072,6	Внешнеторговый оборот — всего, млн. долларов США ²⁾
соның ішінде:						в том числе:
экспорт	20 096,2	27 849,0	38 250,3	47 755,3	71 183,6	экспорт
импорт	12 781,3	17 352,5	23 676,9	32 756,4	37 889,0	импорт
ТМД елдерімен сыртқы сауда айналымы, млн. АҚШ доллары ²⁾	10 215,1	12 200,7	16 637,5	22 564,6	28 575,2	Внешнеторговый оборот со странами СНГ, млн. долларов США ²⁾
соның ішінде:						в том числе:
экспорт	4 097,2	4 066,8	5 574,0	7 965,3	11 078,4	экспорт
импорт	6 117,9	8 133,9	11 063,5	14 599,3	17 496,8	импорт
ТМД-дан тыс елдермен сыртқы сауда айналымы, млн. АҚШ доллары ²⁾	22 662,4	33 000,8	45 289,7	57 947,1	80 497,4	Внешнеторговый оборот со странами вне СНГ, млн. долларов США ²⁾
соның ішінде:						в том числе:
экспорт	15 999,0	23 782,2	32 676,3	39 790,0	60 105,2	экспорт
импорт	6 663,4	9 218,6	12 613,4	18 157,1	20 392,2	импорт

	2004	2005	2006	2007	2008	
Экономикада жұмыс істейтіндердің орташа айлық атаулы жалақысы, теңге	28 329	34 060	40 790	52 479	60 805	Среднемесячная номинальная заработная плата работающих в экономике, тенге
Халықтың атаулы ақшалай табысын бағалау орташа, айына жан басына шаққанда, теңге ³⁾	12 817	15 787	19 152	25 266	34 421	Оценка номинальных денежных доходов в среднем, на душу населения в месяц, тенге ³⁾
Халықтың нақты ақшалай табысын бағалау, өткен жылға, пайызбен	113,8	114,1	111,7	118,9	112,1	Оценка реальных денежных доходов населения, в процентах к предыдущему году

1.2 Туризм дамуының индикаторлары Индикаторы развития туризма

	2004	2005	2006	2007	2008	
Туристік қызмет саласындағы жалпы түсім, млрд. теңге	84,7	138,7	190,1	224,4	...	Валовой выпуск в сфере туристической деятельности, млрд. тенге
Туристік қызмет саласындағы жалпы қосылған құн, млрд. теңге	79,7	131,6	180,1	211,8	...	Валовая добавленная стоимость в сфере туристической деятельности, млрд. тенге
ЖІӨ-дегі туристік қызмет саласының үлесі, пайызбен	1,4	1,8	1,9	1,7	...	Доля сферы туристической деятельности в ВВП, в процентах
Туризм саласы қызметкерлерінің тізімдік саны (есепті кезеңге орта есеппен), мың адам						Списочная численность работников сферы туризма (в среднем за отчетный период), тыс. человек
туристік фирмалар қызметі	3,0	3,1	3,3	7,1	4,0	деятельность туристских фирм
қонақ үйлер мен мейрамханалар	24,6	28,3	30,1	34,4	36,9	гостиницы и рестораны
санаторий-курорттық мекемелерінің қызметі	288,6	296,4	307,2	317,4	327,1	деятельность санаторно-курортных учреждений
демалыс пен ойын-сауықты ұйымдастыру жөніндегі қызмет	64,4	69,7	73,6	73,0	75,4	деятельность по организации отдыха и развлечений, культуры и спорта
Туризм саласында жұмыспен қамтылған қызметкерлердің орташа айлық атаулы есептелген жалақысы, теңге						Среднемесячная номинальная начисленная заработная плата работников, занятых в сфере туризма, тенге
туристік фирмалар қызметі	17 533	22 418	27 649	42 766	42 862	деятельность туристских фирм
қонақ үйлер мен мейрамханалар	33 484	37 224	39 768	47 759	54 872	гостиницы и рестораны
санаторий-курорттық мекемелерінің қызметі	15 195	18 043	21 311	33 059	35 775	деятельность санаторно-курортных учреждений
демалыс пен ойын-сауықты, мәдениет пен спортты ұйымдастыру жөніндегі қызмет	19 597	24 784	28 133	36 075	41 805	деятельность по организации отдыха, развлечений, культуры и спорта
Шетелге шығып кеткен Қазақстан Республикасы резиденттерінің саны (тұрақты тұруға кеткен азаматтар санын есепке алмағанда), адам ⁴⁾	3 945 517	2 974 869	3 687 849	4 544 440	5 242 643	Число посетителей-резидентов Республики Казахстан, выехавших за границу (без численности граждан, выехавших на постоянное место жительства), человек ⁴⁾
Қазақстан Республикасына келген резидент емес келушілердің саны (тұрақты тұруға келген азаматтар санын есепке алмағанда), адам ⁴⁾	5 880 939	5 990 691	7 129 648	9 261 554	9 388 207	Число посетителей-нерезидентов, выехавших в Республику Казахстан (без численности граждан, выехавших на постоянное место жительства), человек ⁴⁾

1.3 Туристік индустрияның негізгі көрсеткіштері Основные показатели туристской индустрии

	2004	2005	2006	2007	2008	
Қызмет көрсетілген келушілер саны, мың адам						Количество обслуженных посетителей, тыс. человек
Барлығы	10 999,8	10 649,0	11 889,6	13 787,6	14 218,2	Всего
оның ішінде:						из них:
Туристік ұйымдармен Орналастыру объектілерімен	355,1	456,1	539,6	566,9	473,9	Туристскими организациями
Санаторий-курорттық мекемелермен	1 034,1	1 361,3	1 980,2	2 640,2	2 576,2	Объектами размещения Санаторно-курортными учреждениями
Айрықша қорғалатын табиғи аумақтармен	165,9	209,6	290,2	275,3	420,4	Особо охраняемыми природными территориями
Мәдениет мекемелермен	244,7	391,6	457,5	443,3	598,4	природными территориями
Сырттан келушілер туризмі	2 330,8	2 412,0	2 468,9	2 556,8	2 491,9	Учреждениями культуры
оның ішінде:						Въездной туризм
Туристік ұйымдармен Орналастыру объектілерімен	4 291,0	4 365,0	4 706,7	5 310,6	4 721,5	из них:
Санаторий-курорттық мекемелермен	33,3	40,4	56,3	62,2	37,9	Туристскими организациями
Айрықша қорғалатын табиғи аумақтармен	219,6	264,2	351,4	579,0	580,7	Объектами размещения Санаторно-курортными учреждениями
Мәдениет мекемелермен	55,3	69,0	95,5	90,8	126,1	Учреждениями
Сыртқа шығушылар туризмі	81,6	130,4	173,6	168,2	179,5	Особо охраняемыми природными территориями
оның ішінде:						Учреждениями культуры
Туристік ұйымдармен Орналастыру объектілерімен	776,9	828,6	1 304,1	1 355,1	1 121,4	Учреждениями культуры
Санаторий-курорттық мекемелермен	3 915	3 004,0	3 687,9	4 544,4	5 242,6	Выездной туризм
Айрықша қорғалатын табиғи аумақтармен						из них:
Мәдениет мекемелермен	170,1	218,0	260,5	294,6	261,1	Туристскими организациями
Туристік фирмалар саны, бірлік	2 793,8	3 280,0	3 495,0	3 932,6	4 254,1	Внутренний туризм
барлық қызмет көрсетілгені, адам						из них:
оның ішінде:						Туристскими организациями
сырттан келушілер туризмі	151,7	197,7	222,8	210,1	174,9	Туристскими организациями
сыртқа шығушылар туризмі	814,5	1 097,1	1 628,8	2 061,2	1 995,5	Объектами размещения Санаторно-курортными учреждениями
ішкі туризм	110,6	140,6	194,7	184,5	294,3	Учреждениями
оның ішінде:						Особо охраняемыми природными территориями
Туристік ұйымдармен Орналастыру объектілерімен	163,1	261,2	283,9	275,1	418,9	природными территориями
Санаторий-курорттық мекемелермен	1 553,9	1 583,4	1 164,8	1 201,7	1 370,5	Учреждениями культуры
Айрықша қорғалатын табиғи аумақтармен						Учреждениями культуры
Мәдениет мекемелермен	751	846	921	1 007	1 163	Число туристских фирм, единиц
Туристік қызметпен шұғылданатын жеке кәсіпкерлер саны, бірлік	292 738	434 943	520 972	541 930	473 947	всего обслужено, человек
барлық қызмет көрсетілгені, адам						в том числе:
оның ішінде:						въездной туризм
сырттан келушілер туризмі	31 367	39 872	56 203	62 117	37 937	туризм
сыртқа шығушылар туризмі	154 885	210 692	255 626	286 691	261 070	выездной туризм
ішкі туризм	106 486	184 379	209 143	193 122	174 940	внутренний туризм
Туристік қызметпен шұғылданатын жеке кәсіпкерлер саны, бірлік						Количество индивидуальных предпринимателей, занимающихся туристской деятельностью, единиц
барлық қызмет көрсетілгені, адам	27	30	41	51	64	всего обслужено, человек
оның ішінде:						в том числе:

	2004	2005	2006	2007	2008	
сырттан келушілер туризмі	204	124	100	110	95	въездной туризм
сыртқа шығушылар туризмі	3 872	4 266	4 854	7 953	9 484	выездной туризм
ішкі туризм	12 654	16 757	13 676	17 038	13 538	внутренний туризм
Орналастыру объектілерінің саны, бірлік	273	385	465	469	528	Число объектов размещения, единиц
барлық қызмет көрсетілгені, адам	1 034 168	1 224 618	1 470 957	1 964 907	1 801 087	всего обслужено, человек
соның ішінде:						в том числе:
резидент еместер	219 634	261 164	330 817	548 313	543 022	нерезиденты
резиденттер	814 534	963 454	1 140 140	1 416 594	1 258 065	резиденты
Келушілерді орналастырумен шұғылданатын жеке кәсіпкерлер саны, бірлік	48	163	406	523	621	Количество индивидуальных предпринимателей, занимающихся размещением посетителей, единиц
барлық қызмет көрсетілгені, адам	45 539	136 694	509 231	675 352	775 108	всего обслужено, человек
соның ішінде:						в том числе:
резидент еместер	1 741	3 527	20 566	30 706	37 678	нерезиденты
резиденттер	43 798	133 167	488 665	644 646	737 430	резиденты
Қоғамдық тамақтандыру орындарының саны есепті жылдың соңына, бірлік	8 924	14 157	17 415	20 793	22 060	Число точек общественного питания на конец отчетного года, единиц
Негізгі туристік ресурстар, бірлік						Основные туристские ресурсы, единиц
мұражайлар	172	187	185	195	198	музеи
театрлар	48	51	53	55	57	театры
концерттік ұйымдар	62	66	61	67	73	концертные организации
цирктер	-	3	4	4	5	цирки
клуб үлгісіндегі мекемелер	2 259	2 409	2 600	2 824	3 050	учреждения клубного типа
кітапханалар	3 539	3 664	3 848	3 935	4 071	библиотеки
киноқойылымды жүзеге асыратын ұйымдар	93	120	194	149	136	организации, осуществляющие кинопоказ
ойын-сауық және демалыс парктері	42	50	53	63	66	парки развлечения и отдыха
хайуанаттар парктері	4	4	4	4	4	зоопарки
айрықша қорғалатын табиғи аумақтар	20	102	107	109	109	особо охраняемые природные территории

¹⁾ Еңбек және халықты әлеуметтік қорғау министрлігінің деректері бойынша.

По данным Министерства труда и социальной защиты населения.

²⁾ Ұйымдастырылмаған сауда есепке алынбаған кедендік статистика негізіндегі деректер.

Данные на основе таможенной статистики без учета неорганизованной торговли.

³⁾ Үй шаруашылықтарын іріктеп зерттеу деректері бойынша (бағалау).

По данным выборочного обследования домашних хозяйств (оценка).

⁴⁾ ҚР Ұлттық Қауіпсіздік Комитеті Шекаралық қызметінің рұқсатнама бекеті

арқылы өткен адамдар туралы деректер.

Данные о лицах, проследовавших через пункты пропуска Пограничной службы

Комитета Национальной Безопасности РК.

1.4 Туризм саласындағы қызметтерге жұмсалған шығыстардың құрылымы Структура расходов на услуги в сфере туризма

	тұтынушылық шығысқа пайызбен					в процентах к потребительскому расходу
	2004	2005	2006	2007	2008	
Ақылы қызметтер, барлығы	24,9	26,0	26,1	26,5	26,9	Платные услуги, всего
олардан:						из них:
көлік пен байланыс қызметтері	6,6	7,3	7,5	7,6	7,8	услуги транспорта и связи
санаторлық-курорттық мекемелер қызметтері	0,1	0,1	0,2	0,4	0,3	услуги санаторно-курортных учреждений
бос уақыт пен мәдениетті ұйымдастыру бойынша қызметтер	0,7	0,7	0,7	0,8	0,7	услуги по организации досуга и культуры

Ескерту: 12000 үй шаруашылықтарын іріктеп зерттеу деректері бойынша.
Примечание: По данным выборочного обследования 12000 домашних хозяйств.

1.5 2008 жылғы облыстар бойынша туризм саласындағы қызметтерге жұмсалған шығыстардың құрылымы Структура расходов на услуги в сфере туризма по областям в 2008 году

	тұтынушылық шығысқа пайызбен					в процентах к потребительскому расходу			
	Ақылы қызметтер, барлығы	одан							
		көлік пен байланыс қызметтері	санаторий-курорттық мекемелер қызметтері	бос уақыт пен мәдениетті ұйымдастыру бойынша қызметтер					
Платные услуги, всего	из них								
	услуги транспорта и связи	услуги санаторно-курортных учреждений	услуги по организации досуга и культуры						
Қазақстан Республикасы	26,9	7,8	0,3	0,7	0,7				
Ақмола	29,6	7,6	0,0	0,3	0,3				
Ақтөбе	23,9	6,8	0,1	0,5	0,5				
Алматы	22,8	5,1	0,0	0,1	0,1				
Атырау	20,3	7,3	-	0,7	0,7				
Батыс Қазақстан	24,1	7,2	0,3	0,4	0,4				
Жамбыл	21,1	5,7	0,0	0,3	0,3				
Қарағанды	26,7	8,3	0,3	0,6	0,6				
Қостанай	30,5	7,8	0,0	0,4	0,4				
Қызылорда	19,6	4,7	-	0,2	0,2				
Маңғыстау	24,8	6,1	0,0	1,1	1,1				
Оңтүстік Қазақстан	24,5	7,1	0,2	0,3	0,3				
Павлодар	27,1	7,5	0,5	0,6	0,6				
Солтүстік Қазақстан	26,6	6,5	0,1	0,3	0,3				
Шығыс Қазақстан	29,0	7,9	0,1	0,3	0,3				
Астана қаласы	33,5	11,8	1,9	2,6	2,6				
Алматы қаласы	31,5	10,8	0,7	1,3	1,3				

Ескерту: 12000 үй шаруашылықтарын іріктеп зерттеу деректері бойынша.
Примечание: По данным выборочного обследования 12000 домашних хозяйств.

1.6 Тұтыну бағасының индексі Индекс потребительских цен

кезең соңына, өткен жылдың желтоқсанына пайызбен на конец периода, в процентах к декабрю предыдущего года

	2004	2005	2006	2007	2008	
Қонақ үйлерге орналастыру	114,8	109,5	108,7	123,0	113,5	Размещение в гостиницах
Санаторийлер, демалыс үйлері	107,8	115,4	113,1	117,6	124,4	Санатории, дома отдыха
Алыс қашықтыққа қатынайтын жолаушылардың темір жол көлігі	100,0	107,0	117,9	117,7	100,7	Пассажирский железнодорожный транспорт на большие расстояния
Қалааралық автобус	117,0	112,2	103,9	116,9	116,1	Междугородний автобус
Ұшақ	103,8	109,5	107,1	103,4	115,4	Самолет
Такси	107,4	111,4	122,8	114,2	108,7	Такси
Автобус	113,7	102,0	125,0	108,4	122,0	Автобус
Автомобиль бензині	114,1	103,2	121,5	116,5	87,1	Бензин автомобильный
Қалааралық қоңырау шалу	92,9	95,0	100,0	93,7	99,0	Междугородний звонок
Үйден тыс тағамдар мен сусындар	106,9	110,0	107,9	125,7	123,4	Пища и напитки вне дома
Мұражайлар мен көрмелер	103,8	109,2	116,1	106,9	104,6	Музеи и выставки
Театрлар	116,9	103,9	109,1	117,1	109,6	Театры
Кино	107,2	108,4	117,2	125,5	108,8	Кино
Суреттер дайындау	100,2	100,8	101,6	104,0	107,1	Изготовление фотографий

1.7 Жекелеген ақылы қызмет түрлерінің баға және тариф индексі Индекс цен и тарифов на отдельные виды платных услуг

кезең соңына, өткен жылдың желтоқсанына пайызбен на конец периода, в процентах к декабрю предыдущего года

	2004	2005	2006	2007	2008	
Жолаушылар көлігінің қызметтері	110,3	106,0	119,3	112,1	114,8	Услуги пассажирского транспорта
темір жол	100,0	105,5	120,2	116,0	100,8	железнодорожный
автомобиль	113,3	105,8	120,0	111,0	119,1	автомобильный
өзге де көлік қызметтері	107,9	109,1	113,6	120,1	114,6	прочие услуги транспорта
Байланыс	113,3	99,6	101,2	98,8	101,4	Связь
почта қызметтері	119,7	103,1	138,2	100,4	123,1	почтовые услуги
телефон және факсимильдік байланыс қызметтері	113,6	99,2	98,6	98,2	99,3	услуги телефонной и факсимильной связи
Жеке қызметтер	105,6	109,5	110,8	117,2	117,1	Индивидуальные услуги
шаштараздар және сұлулық салоны	107,4	118,0	118,7	124,8	122,3	парикмахерские и салоны красоты
моншалар, себезгілер, сауналар	107,6	109,4	112,5	125,4	121,7	бани, души, сауны
Демалыс, ойын - сауық және мәдениет саласындағы қызметтер	106,6	105,4	107,0	111,0	110,4	Услуги в области отдыха, развлечений и культуры
ойын - сауық парктері	103,0	103,0	107,2	115,2	112,7	парки развлечений
спорттық кешендер	107,0	110,6	108,1	119,0	114,1	спортивные комплексы
концерт залы	108,7	108,1	106,7	109,0	112,0	концертный зал
цирк	113,0	107,7	107,1	114,8	109,8	цирк
Мейрамханалар мен қонақ үйлер	107,2	110,0	108,0	125,5	122,5	Рестораны и гостиницы
мейрамханалар, кафе және соған ұқсас орындар	106,5	108,9	107,7	124,1	121,0	рестораны, кафе, и аналогичные заведения

2. ХАЛЫҚАРАЛЫҚ ТУРИСТІК АҒЫН МЕЖДУНАРОДНЫЕ ТУРИСТСКИЕ ПОТОКИ

2.1 Сыртқы экономикалық қызметтер экспорты мен импорты Экспорт и импорт внешнеэкономических услуг

млн. АҚШ доллары

млн. долларов США

	2004	2005	2006	2007	2008	
Қызметтер экспорты, барлығы*	2 009,2	2 228,4	2 818,7	3 555,0	4 383,0	Экспорт услуг, всего*
одан:						из них:
Халықаралық сапарлар (Қазақстанның резидент еместерге ұсынған қызметтер көлемі)	717,8	700,9	837,9	1 013,1	1 011,5	Международные поездки (объем услуг, предоставленный Казахстаном нерезидентам)
Қазақстанның ТМД елдерінен келген резидент еместерге ұсынған қызметтер көлемі	547,8	520,1	608,8	738,2	737,7	Объем услуг, предоставленный Казахстаном нерезидентам из стран СНГ
Басқа елдерден келген резидент еместерге Қазақстанның көрсеткен қызметтер көлемі	169,9	180,8	229,1	274,9	273,8	Объем услуг, предоставленный Казахстаном нерезидентам из остальных стран
Қызметтер импорты, барлығы*	2 107,9	7 495,7	8 760,4	11 626,8	10 998,7	Импорт услуг, всего*
одан:						из них:
Халықаралық сапарлар (Қазақстанның резидент еместерден алған қызметтер көлемі)	-843,7	-753,0	-820,7	-1 040,6	-1 022,1	Международные поездки (объем услуг, полученный Казахстаном от нерезидентов)
Қазақстанның ТМД елдерінен келген резидент еместерден алған қызметтері	-662,2	-519,4	-551,0	-616,6	-650,3	Объем услуг, полученный Казахстаном от нерезидентов из стран СНГ
Қазақстанның басқа елдерден келген резидент еместерден алған қызметтері көлемі	-181,5	-233,6	-269,7	-424,0	-371,8	Объем услуг, полученный Казахстаном от нерезидентов из остальных стран

* Қазақстан Республикасының Ұлттық Банкі деректері («Сапарлар» бабы — Төлем балансы).

Данные Национального Банка Республики Казахстан (Платежный баланс — статья "Поездки").

2.2 Шетел азаматтарының Қазақстанға келуі және Қазақстан азаматтарының шетелге шығуы
Въезд в Казахстан иностранных граждан и выезд за границу граждан Казахстана

адам	2004	2005	2006	2007	2008	человек
Шетелге шыққан Қазақстан Республикасы резидент келушілердің саны (тұрақты тұруға кеткен азаматтар санын есепке алмағанда)*, барлығы	3 945 517	2 974 869	3 687 849	4 544 440	5 242 643	Число посетителей-резидентов Республики Казахстан, выехавших за границу (без численности граждан, выехавших на постоянное место жительства)*, всего
соның ішінде:						в том числе:
ТМД елдері	3 660 573	2 577 026	3 179 915	3 749 996	4 557 146	страны СНГ
ТМД-дан тыс	284 944	397 843	507 934	794 444	685 497	вне СНГ
Қазақстан Республикасына келген резидент емес келушілердің саны (тұрақты тұруға келген азаматтар санын есепке алмағанда)*	5 880 939	5 990 691	7 129 648	9 261 554	9 388 207	Число посетителей-нерезидентов, въехавших в Республику Казахстан (без численности граждан, въехавших на постоянное место жительства)*
соның ішінде:						в том числе:
ТМД елдері	5 541 571	5 601 571	6 640 893	8 637 857	8 772 259	страны СНГ
ТМД-дан тыс	339 368	389 120	488 755	623 697	615 948	вне СНГ

* ҚР Ұлттық Қауіпсіздік Комитеті Шекаралық қызметінің рұқсатнама бекеті арқылы өткен адамдар туралы деректері.
 Данные о лицах, проследовавших через пункты пропуска Пограничной службы Комитета Национальной Безопасности РК.

2.3 Сапар мақсаттары бойынша резиденттер мен резидент еместердің саны Численность резидентов и нерезидентов по целям поездки

адам	Шетелге шыққан Қазақстан Республикасының резидент келушілерінің саны Численность посетителей – резидентов Республики Казахстан, выехавших за границу										Қазақстан Республикасына келген резидент емес келушілердің саны Число посетителей - нерезидентов, въехавших в Республику Казахстан				человек
	2004	2005	2006	2007	2008	2004	2005	2006	2007	2008	2004	2005	2006	2007	2008
Барлығы	3 945 517	2 974 869	3 687 849	4 544 440	5 242 643	5 880 939	5 990 691	7 129 648	9 261 554	9 388 207	Всего				
соның ішінде:											В том числе:				
қызметтік	278 503	191 280	143 938	198 064	149 103	256 414	235 052	247 877	274 434	257 145	служебная				
туризм	99 662	150 220	158 538	209 664	187 988	57 728	79 870	109 913	115 994	90 365	туризм				
жеке	2 970 173	2 070 206	2 692 440	3 253 624	3 977 294	3 383 964	3 505 578	3 909 385	5 524 925	5 893 942	частная				
ШҚҚҚҚП*	395 666	496 126	608 896	786 554	913 128	568 290	658 797	775 307	986 071	1 043 002	ОПТСЭС*				
транзит	201 513	67 037	84 037	96 534	15 130	1 614 543	1 511 394	2 087 166	2 360 130	2 103 753	транзит				

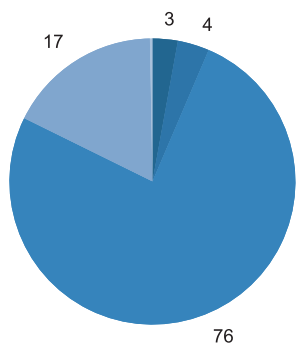
* Шетелге қатынайтын көлік құралдарына қызмет көрсететін персонал.
Обслуживающий персонал транспортных средств заараничного следования.

2008 жылғы келіп-кетушілердің саны Въезд-выезд посетителей в 2008 году

пайызбен

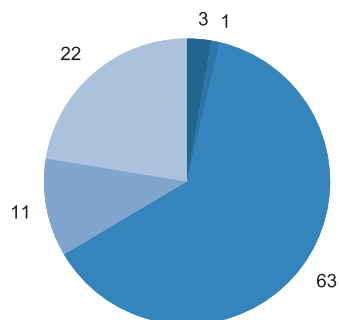
в процентах

**Резидент келушілердің саны /
Число посетителей-резидентов**



■ қызметтік/служебная ■ туризм/туризм
■ жеке /частная ■ ШҚКҚКҚП/ОПТСЭС
■ транзит/транзит

**Резидент емес келушілердің саны /
Число посетителей-нерезидентов**



■ қызметтік/служебная ■ туризм/туризм
■ жеке /частная ■ ШҚКҚКҚП/ОПТСЭС
■ транзит/транзит

2.4 Қазақстанға келген шетел азаматтарының саны елдер бойынша Численность иностранных граждан, прибывших в Казахстан по странам

адам

человек

	2004	2005	2006	2007	2008	
Барлығы	5 880 939	5 990 691	7 129 648	9 261 554	9 388 207	Всего
соның ішінде:						в том числе:
ТМД елдері	5 541 571	5 601 571	6 640 893	8 637 857	8 772 259	страны СНГ
Өзірбайжан	37 179	67 030	49 417	46 523	46 067	Азербайджан
Армения	4 684	5 765	7 220	10 760	11 477	Армения
Беларусь	41 341	15 916	16 438	20 153	19 693	Беларусь
Грузия	5 375	5 278	6 865	10 733	9 248	Грузия
Қырғызстан	2 015 846	1 163 028	1 612 044	2 152 956	2 441 006	Кыргызстан
Молдова Республикасы	3 781	4 022	7 708	9 672	9 719	Республика Молдова
Ресей Федерациясы	1 696 691	2 089 857	2 258 501	2 679 011	2 533 309	Российская Федерация
Тәжікстан	260 487	311 710	391 759	552 999	486 234	Таджикистан
Түрікменстан	19 327	21 136	23 674	30 966	31 777	Туркменистан
Өзбекстан	1 365 270	1 862 251	2 212 491	3 069 979	3 123 916	Узбекистан
Украина	91 590	55 578	54 776	54 105	59 813	Украина
ТМД-дан тыс елдер	339 368	389 120	488 755	623 697	615 948	страны вне СНГ
Австралия	1 614	2 040	2 385	3 129	3 678	Австралия
Австрия	1 433	1 964	2 422	3 419	4 016	Австрия
Албания	114	90	86	78	137	Албания
Алжир	77	88	102	85	106	Алжир
Аргентина	152	208	208	249	306	Аргентина
Ауғанстан	886	1 071	2 237	3 169	4 976	Афганистан
Бангладеш	19	47	108	233	334	Бангладеш
Бельгия	1 050	1 399	1 523	1 891	2 243	Бельгия
Болгария	664	1 081	1 322	1 715	1 782	Болгария

	2004	2005	2006	2007	2008	
Боливия	18	17	100	80	79	Боливия
Босния және Герцеговина						Босния и Герцеговина
Бразилия	82	122	171	315	247	Бразилия
Ватикан	153	183	264	496	376	Ватикан
Ұлыбритания	22	26	22	13	8	Великобритания
Венгрия	16 530	19 659	22 855	27 694	26 947	Венгрия
Венесуэла	1 502	2 261	2 965	3 668	3 216	Венесуэла
Шығыс Тимор	55	48	124	188	302	Восточный Тимор
Вьетнам	67	-	-	-	-	Вьетнам
Гана	51	88	-	122	154	Гана
Германия	14	15	27	53	48	Германия
Гватемала	72 529	84 534	92 429	102 210	97 831	Гватемала
Грекия	10	-	-	-	5	Греция
Дания	742	1 364	1 234	1 308	1 452	Дания
Египет	648	920	1 018	1 362	1 181	Египет
Зимбабве	306	381	651	832	900	Зимбабве
Израиль	20	106	121	51	46	Израиль
Үндістан	3 427	4 737	5 166	5 956	5 847	Индия
Индонезия	5 868	6 160	7 197	9 280	11 732	Индонезия
Иордания	132	211	328	465	548	Иордания
Ирак	191	342	405	592	576	Ирак
Иран	39	40	66	75	99	Иран
Ирландия	11 331	9 659	9 474	10 492	8 165	Ирландия
Исландия	757	878	1 124	1 269	1 184	Исландия
Испания	22	47	50	62	119	Испания
Италия	889	1 307	1 603	2 073	2 325	Италия
ЙАР	6 996	8 462	9 640	11 939	13 212	ЙАР
Камбоджа	13	11	14	3	6	Камбоджа
Камерун	14	11	31	18	14	Камерун
Канада	27	5	11	84	180	Канада
Катар	3 724	4 440	4 597	5 550	5 547	Катар
Кения	29	25	30	119	196	Кения
Кипр	28	47	35	41	55	Кипр
КХДР	43	67	77	82	54	КНДР
КХР	109	80	132	152	133	КНР
Колумбия	76 806	85 696	117 279	171 753	190 245	Колумбия
Куба	77	122	167	263	326	Куба
Кувейт	146	147	197	183	193	Кувейт
Лаос	34	15	67	101	91	Лаос
Латвия	3 159	12	4	12	22	Латвия
Лесото	1 398	1 687	1 771	1 866	2 195	Лесото
Ливан	14	-	1	115	-	Ливан
Ливия	284	461	476	548	620	Ливия
Литва	174	50	77	120	35	Литва
Лихтенштейн	2 639	4 122	4 641	5 349	3 837	Лихтенштейн
Люксембург	14	3	8	5	7	Люксембург
Мадагаскар	76	67	98	121	187	Мадагаскар
Македония	15	4	2	2	2	Македония
Малайзия	46	274	196	162	151	Малайзия
Мальта	301	647	1 235	1 450	1 380	Мальта
Марокко	29	24	37	50	47	Марокко
Мексика	69	79	94	109	82	Мексика
Монако	61	90	63	89	135	Монако
	206	135	1	11	15	

	2004	2005	2006	2007	2008	
Моңғолия	3 878	7 707	9 676	10 669	9 786	Монголия
ЙХДР	101	54	42	35	63	НДРЙ
Непал	61	86	102	104	140	Непал
Нигер	20	5	14	10	5	Нигер
Нигерия	135	126	618	226	239	Нигерия
Нидерланд	5 375	6 576	6 978	7 769	8 885	Нидерланды
Жаңа Зеландия	295	413	501	673	750	Новая Зеландия
Норвегия	570	723	839	1 002	1 286	Норвегия
БАЭ	356	280	612	1 173	1 015	ОАЭ
Оман	32	54	67	83	115	Оман
Пәкістан	2 602	1 944	2 623	2 950	2 861	Пакистан
Палестина	46	83	57	160	102	Палестина
Панама	14	14	14	16	12	Панама
Перу	19	37	45	36	58	Перу
Польша	3 551	4 491	5 669	7 208	6 552	Польша
Португалия	349	359	454	676	539	Португалия
Реюньон	17	7	12	19	8	Реюньон
Рождество аралы	42	3	68	-	-	Рождества Остров
Руанда	192	34	105	1	1	Руанда
Румыния	1 428	1 580	2 606	3 983	3 347	Румыния
Сауд Аравиясы	348	237	310	321	394	Саудовская Аравия
Сент-Люсия	7 983	2	19	1	-	Сент-Люсия
Сингапур	429	578	700	715	664	Сингапур
Сирия	304	321	358	398	492	Сирия
Словакия	335	588	702	782	1 158	Словакия
Словения	247	389	423	571	566	Словения
Сомали	23	7	4	5	6	Сомали
Судан	26	27	40	27	49	Судан
Суринам	979	-	-	-	10	Суринам
АҚШ	19 513	25 346	26 077	25 956	26 353	США
Тайвань	295	1 487	179	210	641	Тайвань
Таиланд	159	292	566	976	1 097	Таиланд
Тунис	39	44	2 323	75	78	Тунис
Түркия	42 064	58 034	88 070	121 455	97 209	Турция
Уганда	606	15	175	14	102	Уганда
Уоллис және Футуна	4 743	-	-	-	-	Уоллис и Футуна
Филиппин	584	999	2 112	3 240	3 033	Филиппины
Финляндия	704	982	1 269	1 274	1 323	Финляндия
Франция	3 834	4 712	5 893	7 165	8 888	Франция
Хорватия	468	500	684	969	999	Хорватия
Чехия	1 234	1 330	1 686	2 138	2 711	Чехия
Чили	19	22	52	48	79	Чили
Швейцария	1 121	1 580	1 832	2 299	2 385	Швейцария
Швеция	831	988	1 118	1 284	1 314	Швеция
Шри-Ланка	78	66	66	140	115	Шри-Ланка
Эстония	336	487	536	615	649	Эстония
Эфиопия	14	8	14	22	16	Эфиопия
ОАР	473	1 077	1 194	1 466	1 531	ЮАР
Югославия	940	1 489	2 018	2 520	2 399	Югославия
Оңтүстік Корея	9 311	10 412	13 450	21 079	17 096	Южная Корея
Ямайка	364	8	24	9	4	Ямайка
Жапония	2 681	3 171	4 222	5 223	5 275	Япония
басқа мемлекеттер	1 255	1 470	2 769	2 986	3 614	другие государства

2.5 Басқа елдерге шыққан Қазақстан азаматтарының саны бойынша Численность граждан Казахстана, выехавших в другие страны

адам

человек

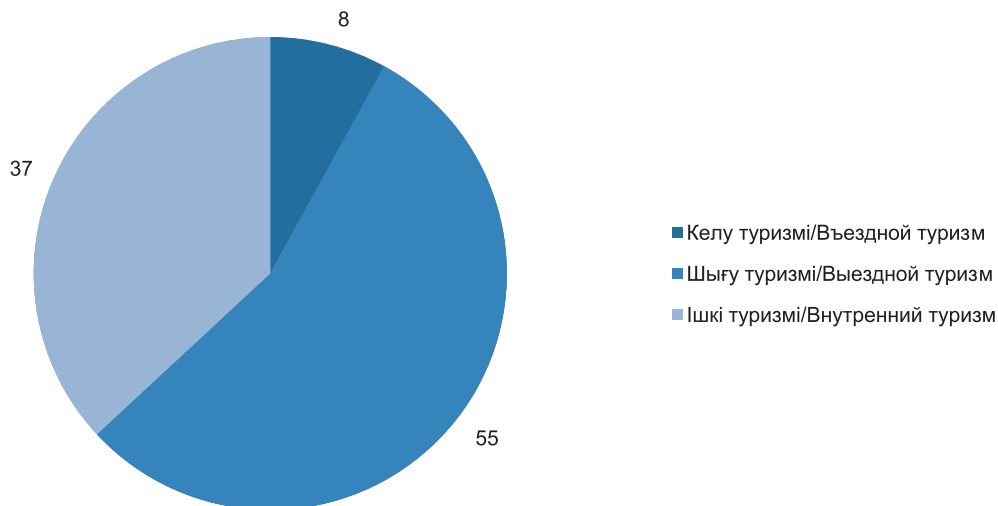
	2004	2005	2006	2007	2008	
Барлығы	3 945 517	2 974 869	3 687 849	4 544 440	5 242 643	Всего
соның ішінде:						в том числе:
ТМД елдері	3 660 573	2 577 026	3 179 915	3 749 996	4 557 146	страны СНГ
Әзірбайжан	28 339	11 883	10 606	13 432	12 879	Азербайджан
Армения	721	939	1 115	1 647	1 361	Армения
Беларусь	6 716	1 179	1 877	2 122	1 417	Беларусь
Грузия	114	481	1254	3407	2 944	Грузия
Қырғызстан	1 080 143	434 992	915 032	922 096	1 635 276	Кыргызстан
Молдова Республикасы	513	119	199	1 032	259	Республика Молдова
Ресей Федерациясы	1 654 616	1 879 724	1 921 271	2 357 692	2 470 932	Российская Федерация
Тәжікстан	16 747	2297	2527	3981	3 742	Таджикистан
Түрікменстан	6 775	5809	5439	9117	8 274	Туркменистан
Өзбекстан	820 505	196 771	279 875	411 488	411 467	Узбекистан
Украина	45 384	42832	40720	23982	8 595	Украина
ТМД-дан тыс елдер	284 944	397 843	507 934	794 444	685 497	страны вне СНГ
Австралия	10 811	157	58	1 220	110	Австралия
Австрия	98	687	328	1 242	5 076	Австрия
Албания	332	69	-	8	5	Албания
Аргентина	8	1	8	3	1	Аргентина
Ауғанстан	10	2	326	379	244	Афганистан
Болгария	5	762	707	1701	1 646	Болгария
Ұлыбритания	6 563	7 856	10 586	13 327	13 347	Великобритания
Венгрия	43	670	154	39	97	Венгрия
Германия	50 965	33 124	36 019	41 269	39 150	Германия
Грекия	123	25	319	956	645	Греция
Гонконг	7	8	26	27	5	Гонконг
Дания	6	1	51	13	5	Дания
Египет	1 575	3 608	5 133	10 710	9 406	Египет
Израиль	49	35	306	1 625	2 280	Израиль
Үндістан	1 753	3 448	3 925	5 542	6 475	Индия
Ирак	170	74	80	102	52	Ирак
Иран	956	638	132	2 268	485	Иран
Испания	2	75	358	670	150	Испания
Италия	71	93	1 049	713	587	Италия
Канада	18	33	258	160	52	Канада
Кипр	-	20	451	1 097	96	Кипр
КХДР	-	10	4 993	51	5 444	КНДР
ҚХР	84 963	185 605	252 857	414 696	284 874	КНР
Кука аралдары	73	-	-	-	-	Кука острова
Латвия	109	13	99	63	2 160	Латвия
Ливан	54	25	30	3	1	Ливан
Литва	37	38	3 704	4 921	1 041	Литва
Малайзия	315	2	-	445	715	Малайзия
Моңғолия	417	242	727	1 062	1 339	Монголия
Нидерланд	16 352	24 828	22 005	28 558	30 788	Нидерланды
Норвегия	18	6	53	55	3	Норвегия
БАЭ	22 594	34 502	43 373	64 523	66 296	ОАЭ
Пәкістан	544	442	388	368	254	Пакистан
Польша	32	158	314	284	205	Польша
Румыния	5 042	8	28	16	30	Румыния
Сауд Аравиясы	57	538	663	1 222	486	Саудовская Аравия
Сирия	60	170	82	101	78	Сирия

	2004	2005	2006	2007	2008	
Словакия	12	51	2	126	8	Словакия
АҚШ	148	89	1 627	995	274	США
Тайвань	10	11	10	17	7	Тайвань
Таиланд	3 734	3 037	5 652	20 383	23 831	Таиланд
Тринидад және Тобаго	99	-	-	2	10	Тринидад и Тобаго
Тувалу	9	-	1	31	1	Тувалу
Тунис	458	7	62	50	415	Тунис
Түркия	60 802	90 817	102 487	160 732	171 979	Турция
Финляндия	62	4	52	26	61	Финляндия
Франция	118	186	1 024	772	413	Франция
Хорватия	4	12	91	7	52	Хорватия
Чехия	167	88	652	2 951	4 781	Чехия
Швейцария	139	124	457	363	184	Швейцария
Швеция	45	19	91	20	7	Швеция
Эстония	3	3	7	1	37	Эстония
Оңтүстік Корея	5 026	4 501	4 524	6 335	7 843	Южная Корея
Жапония	8	27	207	75	156	Япония
басқа мемлекеттер	9 868	894	1 398	2 119	1 809	другие государства

**2008 жылы туристік фирмалармен қызмет көрсетілген келушілер
туризм типтері бойынша**
Обслужено посетителей туристскими фирмами по типам туризма в 2008 году

пайызбен

в процентах



3. НЕГІЗГІ КӨРСЕТКІШТЕРІ ОСНОВНЫЕ ПОКАЗАТЕЛИ

3.1 Туристік фирмалар мен орналастыру нысандары қызметтерінің негізгі көрсеткіштері Основные показатели деятельности туристских фирм и объектов размещения

	1999	2000	2001	2002	2003	2004	2005	2006	2007	2008	Число туристских фирм, единиц
Туристік фирмалар саны, бірлік	354	531	605	612	713	751	846	921	1 007	1 163	1 163
Барлық қызмет көрсетілгені, адам	228 320	146 915	154 502	171 427	229 014	292 738	434 943	520 972	541 930	473 947	473 947
Сырттан келушілер туризмі	50 154	23 868	2 507	29 771	44 990	31 367	39 872	56 203	62 117	37 937	37 937
ТМД елдері	5 796	3 266	792	1 209	2 701	3 546	7 653	5 700	6 114	5 732	5 732
ТМД-дан тыс	44 358	20 602	1 715	28 562	42 289	27 821	32 219	50 503	56 003	32 205	32 205
Сыртқа шығушылар туризмі	106 078	67 360	37 942	74 728	94 692	154 885	210 692	255 626	286 691	261 070	261 070
ТМД елдері	3 904	8 027	4 541	8 376	10 156	17 219	31 263	28 191	24 820	20 977	20 977
ТМД-дан тыс	102 174	59 333	33 401	66 352	84 536	137 666	179 429	227 435	261 871	240 093	240 093
Ішкі туризм	72 088	55 687	114 053	66 928	89 332	106 486	184 379	209 143	193 122	174 940	174 940
Өткізілген жолдамалар саны, бірлік	86 435	143 548	125 533	134 694	229 251	187 723	187 723
Сатылған жолдамалар
Құны, млн. теңге	2 421,8	2 034,3	1 632,4	2 061,5	2 447,1	3 472,5	4 596,0	7 466,6	13 890,7	16 926,9	16 926,9
Нақты пайдаланылған адам-күні	1 187 794	954 739	542 544	429 501	518 872	629 213	690 668	970 959	1 484 651	1 650 027	1 650 027
Орналастыру объектілерінің саны, бірлік	128	159	165	195	239	273	385	465	469	528	528
Немірлер саны, бірлік	2 996	9 124	8 821	9 838	11 104	12 196	15 515	18 838	19 552	21 214	21 214
Одан: люкс класындағы Бір жолғы сыйымдылық, төсек-орын Ұсынылған	1 346	1 608	2 385	3 087	3 443	3 999	3 999
төсек-тәулік	...	16 389	16 296	19 179	22 172	24 257	33 399	43 045	43 801	46 226	46 226
Толтырылымдығы, %	...	1 250 649,4	1 359 272,3	1 612 131	1 960 571,8	2 242 024	3 036 486	3 818 585	4 586 086	3 960 679	3 960 679
Төсек-тәуліктің орташа құны, теңге	25,3	24,9	24,3	28,7	23,5	23,5
Құрылыстың жалпы алаңы, шаршы метр	4 589,4	4 333,3	4 674,2	5 861,0	5 888,0	5 888,0
Одан: шаршы метр одан: тұрғын алаңы	598 621,3	754 297,7	1 185 269,7	1 383 051,6	1 388 653,4	1 564 236,6	1 564 236,6
...	348 535,4	619 470,1	739 529,2	691 820,1	820 279,5	820 279,5

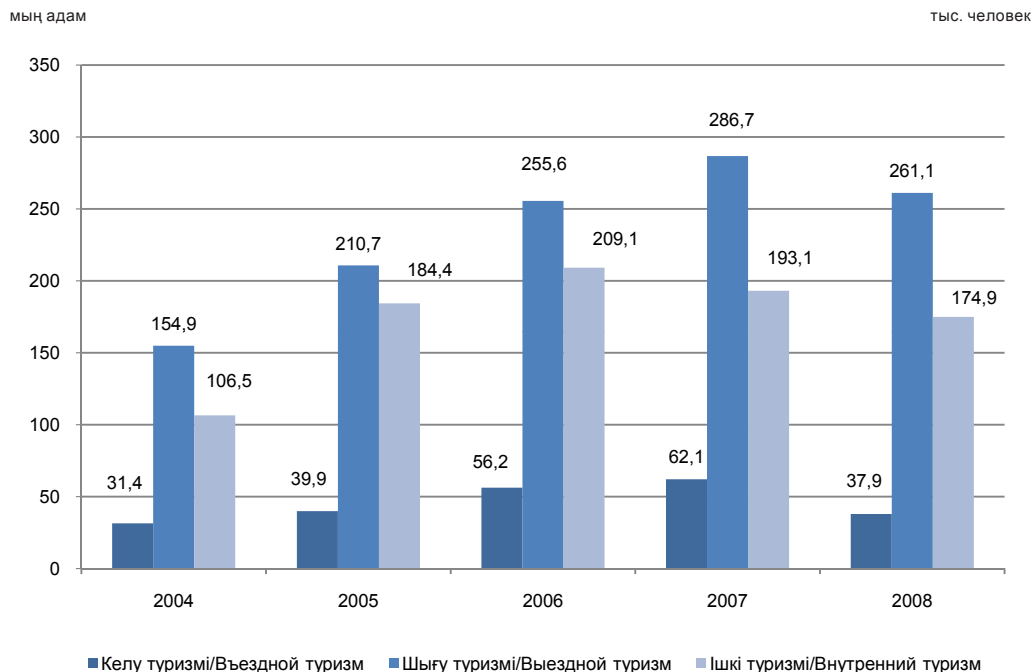
4. ТУРИСТІК ИНФРАҚҰРЫЛЫМ ТУРИСТСКАЯ ИНФРАСТРУКТУРА

4.1 Туристік қызметтер Туристские услуги

4.1.1 Туристік фирмаларды меншік нысандары бойынша бөлу Распределение туристских фирм по формам собственности

бірлік	2004	2005	2006	2007	2008	единиц
Барлығы	751	846	921	1 007	1 163	Всего
соның ішінде меншік нысандары бойынша:						в том числе по формам собственности:
мемлекеттік меншік	2	2	3	4	3	государственная собственность
жеке меншік	707	797	873	963	1 119	частная собственность
одан шетелдің қатысуымен бірлескен кәсіпорындар меншігі	40	37	30	34	46	из нее совместных предприятий с иностранным участием
басқа мемлекеттердің, олардың заңды тұлғалары мен азаматтарының меншігі	42	47	45	40	41	собственность других государств, их юридических лиц и граждан

Туристік фирмалар қызмет көрсеткен келушілер санының динамикасы Динамика численности обслуженных посетителей туристскими фирмами



4.1.2 Туризмнің типтері бойынша бір күндік келушілер саны Количество однодневных посетителей по типам туризма

адам

человек

	Барлығы	соның ішінде			
		сырттан келушілер туризмі	сыртқа шығушылар туризмі	ішкі туризм	
	Всего	в том числе			
		въездной туризм	выездной туризм	внутренний туризм	
2004					
Барлығы	84 278	128	51 839	32 311	Всего
соның ішінде:					в том числе:
ТМД елдері	240	109	131		- страны СНГ
ТМД-дан тыс	51 727	19	51 708		- вне СНГ
2005					
Барлығы	85 945	571	21 872	63 502	Всего
соның ішінде:					в том числе:
ТМД елдері	2 402	390	2 012		- страны СНГ
ТМД-дан тыс	20 041	181	19 860		- вне СНГ
2006					
Барлығы	103 374	336	25 289	77 749	Всего
соның ішінде:					в том числе:
ТМД елдері	927	120	807		- страны СНГ
ТМД-дан тыс	24 698	216	24 482		- вне СНГ
2007					
Барлығы	162 447	782	41 426	120 239	Всего
соның ішінде:					в том числе:
ТМД елдері	1 633	425	1 208		- страны СНГ
ТМД-дан тыс	40 575	357	40 218		- вне СНГ
2008					
Барлығы	137 384	2 352	13 401	121 631	Всего
соның ішінде:					в том числе:
ТМД елдері	1 772	857	915		- страны СНГ
ТМД-дан тыс	13 981	1 495	12 486		- вне СНГ

4.1.3 Түрлері бойынша өткізілген жолдамалар саны Количество реализованных путевок по видам

бірлік

единиц

	2004	2005	2006	2007	2008	
Өткізілген жолдамалар, барлығы	143 548	125 533	134 694	229 251	187 723	Реализовано путевок, всего
соның ішінде:						в том числе:
сырттан келушілер туризмі	4 099	4 515	3 631	10 859	7 263	выездной туризм
ТМД елдері	1 538	1 879	724	2 834	2 190	страны СНГ
ТМД-дан тыс	2 561	2 636	2 907	8 025	5 073	вне СНГ
сыртқа шығушылар туризмі	90 607	70 698	89 417	148 699	129 946	выездной туризм
ТМД елдері	4 670	2 390	8 163	13 341	11 797	страны СНГ
ТМД-дан тыс	85 937	68 308	81 254	135 358	118 149	вне СНГ
ішкі туризм	48 842	50 320	41 646	69 693	50 514	внутренний туризм
Туристік қызметтердің толық кешені кіретін жолдамалар	59 088	75 533	82 521	100 958	109 665	Путевки, включающие полный комплекс туристских услуг
соның ішінде:						в том числе:
сырттан келушілер туризмі	3 898	3 033	3 076	7 750	2 589	выездной туризм
ТМД елдері	1 503	830	402	1 683	475	страны СНГ
ТМД-дан тыс	2 395	2 203	2 674	6 067	2 114	вне СНГ
сыртқа шығушылар туризмі	19 860	33 313	58 190	76 924	89 067	выездной туризм
ТМД елдері	2 754	1 064	7 253	10 118	9 275	страны СНГ
ТМД-дан тыс	17 106	32 249	50 937	66 806	79 792	вне СНГ
ішкі туризм	35 330	39 187	21 255	16 284	18 009	внутренний туризм

	2004	2005	2006	2007	2008	
Көрсетілетін қызметтердің тек жеке түрлері ғана кіретін жолдамалар	84 460	50 000	52 173	128 293	78 058	Путевки, включающие отдельные виды услуг
соның ішінде:						в том числе:
сырттан келушілер туризмі	201	1 482	555	3 109	4 674	выездной туризм
ТМД елдері	35	1 049	322	1 151	1 715	страны СНГ
ТМД-дан тыс	166	433	233	1 958	2 959	вне СНГ
сыртқа шығушылар туризмі	70 747	37 385	31 227	71 775	40 879	выездной туризм
ТМД елдері	1 916	1 326	910	3 223	2 522	страны СНГ
ТМД-дан тыс	68 831	36 059	30 317	68 552	38 357	вне СНГ
ішкі туризм	13 512	11 133	20 391	53 409	32 505	внутренний туризм

4.1.4 Сатылған жолдамалар құны түрлері бойынша Стоимость проданных путевок по видам

мың теңге

тыс. тенге

	2004	2005	2006	2007	2008	
Барлығы	3 472 507,0	4 596 021,4	7 466 655,7	13 890 745,9	16 926 864,1	Всего
соның ішінде:						в том числе:
сырттан келушілер туризмі	125 408,1	93 873,6	168 610,0	500 403,3	509 103,4	выездной туризм
ТМД елдері	27 480,4	14 827,0	15 740,3	81 733,2	112 104,6	страны СНГ
ТМД-дан тыс	97 927,7	79 046,6	152 869,7	418 670,1	396 998,8	вне СНГ
сыртқа шығушылар туризмі	3 080 290,9	4 091 243,6	6 876 649,7	12 778 049,4	15 598 192,5	выездной туризм
ТМД елдері	114 743,0	104 602,6	479 395,0	852 913,7	779 944,4	страны СНГ
ТМД-дан тыс	2 965 547,9	3 986 641,0	6 397 254,7	11 925 135,7	14 818 248,1	вне СНГ
ішкі туризм	266 808,0	410 904,2	421 396,0	612 293,2	819 568,2	внутренний туризм
Туристік қызметтердің толық кешені кіретін жолдамалар	2 557 712,0	3 654 121,5	5 949 858,5	10 323 972,7	14 225 636,8	Путевки, включающие полный комплекс туристских услуг
соның ішінде:						в том числе:
сырттан келушілер туризмі	116 664,4	67 924,0	143 178,7	396 537,1	236 450,4	выездной туризм
ТМД елдері	27 118,4	7 334,0	11 089,0	29 589,4	32 904,7	страны СНГ
ТМД-дан тыс	89 546,0	60 590,0	132 089,7	366 947,7	203 545,7	вне СНГ
сыртқа шығушылар туризмі	2 204 788,2	3 222 572,2	5 500 704,7	9 575 531,3	13 373 648,7	выездной туризм
ТМД елдері	95 282,5	58 576,9	397 933,8	635 305,3	693 438,9	страны СНГ
ТМД-дан тыс	2 109 505,7	3 163 995,3	5 102 770,9	8 940 226,0	12 680 209,8	вне СНГ
ішкі туризм	236 259,4	363 625,3	305 975,1	351 904,3	615 537,7	внутренний туризм
Көрсетілетін қызметтердің тек жеке түрлері ғана кіретін жолдамалар	914 795,0	941 899,9	1 516 797,2	3 566 773,2	2 701 227,3	Путевки, включающие отдельные виды услуг
соның ішінде:						в том числе:
сырттан келушілер туризмі	8 743,7	25 949,6	25 431,3	103 866,2	272 653,0	выездной туризм
ТМД елдері	362,0	7 493,0	4 651,3	52 143,8	79 199,9	страны СНГ
ТМД-дан тыс	8 381,7	18 456,6	20 780,0	51 722,4	193 453,1	вне СНГ
сыртқа шығушылар туризмі	875 502,7	868 671,4	1 375 945,0	3 202 518,1	2 224 543,8	выездной туризм
ТМД елдері	19 460,5	46 025,7	81 461,2	217 608,4	86 505,5	страны СНГ
ТМД-дан тыс	856 042,2	822 645,7	1 294 483,8	2 984 909,7	2 138 038,3	вне СНГ
ішкі туризм	30 548,6	47 278,9	115 420,9	260 388,9	204 030,5	внутренний туризм

4.1.5 Туристік қызметтер көлемі туризм типтері бойынша Объем туристских услуг по типам туризма

мың теңге

тыс. тенге

	Барлығы	соның ішінде				Всего
		визалық қызметтер	экскурсиялық қызметтер	орынды сақтап қою бойынша қызметтер	өзге де қызметтер	
		в том числе				
	Всего	визовых услуг	экскурсионных услуг	по бронированию мест	прочие	
2004						
Барлығы	1 976 543,2	221 527,2	54 029,8	1 601 820,3	99 165,9	Всего
сырттан келушілер туризмі	446 221,4	110 777,6	17 131,3	308 001,2	10 311,3	въездной туризм
сыртқа шығушылар туризмі	878 975,7	110 749,6	-	718 563,5	49 662,6	выездной туризм
ішкі туризм	651 346,1	-	36 898,5	575 255,6	39 192,0	внутренний туризм
2005						
Барлығы	3 208 760,1	253 985,0	84 788,2	2 568 915,4	301 071,5	Всего
сырттан келушілер туризмі	602 567,6	154 107,6	7 773,0	349 230,2	91 456,8	въездной туризм
сыртқа шығушылар туризмі	2 008 550,3	99 877,4	-	1 824 636,9	84 036,0	выездной туризм
ішкі туризм	597 642,2	-	77 015,2	395 048,3	125 578,7	внутренний туризм
2006						
Барлығы	3 861 401,3	283 147,0	138 280,0	3 328 544,6	111 429,7	Всего
сырттан келушілер туризмі	627 598,0	147 175,8	22 965,2	438 436,3	19 020,7	въездной туризм
сыртқа шығушылар туризмі	2 536 964,5	135 971,2	-	2 350 122,2	50 871,1	выездной туризм
ішкі туризм	696 838,8	-	115 314,8	539 986,1	41 537,9	внутренний туризм
2007						
Барлығы	13 384 704,4	471 525,6	411 274,6	12 377 053,7	124 850,5	Всего
сырттан келушілер туризмі	1 453 595,5	217 824,9	10 748,5	1 211 549,2	13 472,9	въездной туризм
сыртқа шығушылар туризмі	10 956 159,4	253 700,7	-	10 631 793,8	70 664,9	выездной туризм
ішкі туризм	974 949,5	-	400 526,1	533 710,7	40 712,7	внутренний туризм
2008						
Барлығы	15 439 066,0	571 531,8	526 800,2	14 019 059,1	321 674,9	Всего
сырттан келушілер туризмі	961 796,2	280 604,3	53 165,4	570 083,5	57 943,0	въездной туризм
сыртқа шығушылар туризмі	13 577 391,8	290 927,5	178 646,3	12 908 117,9	199 700,1	выездной туризм
ішкі туризм	899 878,0	-	294 988,5	540 857,7	64 031,8	внутренний туризм

4.1.6 Келіп-кеткен адам-күні туризм типтері бойынша Человеко-дней пребывания по типам туризма

	2004	2005	2006	2007	2008	
Барлығы	629 213	690 668	970 959	1 484 651	1 650 027	Всего
сырттан келушілер						
туризмі	19 795	10 370	10 352	76 281	72 922	въездной туризм
ТМД	5 877	3 707	2 042	12 813	13 061	страны СНГ
ТМД-дан тыс	13 918	6 663	8 310	63 468	59 861	вне СНГ
сыртқа шығушылар						выездной
туризмі	389 700	412 139	768 115	1 193 638	1 329 398	туризм
ТМД	23 250	12 577	131 417	165 896	110 267	страны СНГ
ТМД-дан тыс	366 450	399 562	636 698	1 027 742	1 219 131	вне СНГ
ішкі туризм	219 718	268 159	192 492	214 732	247 707	внутренний туризм

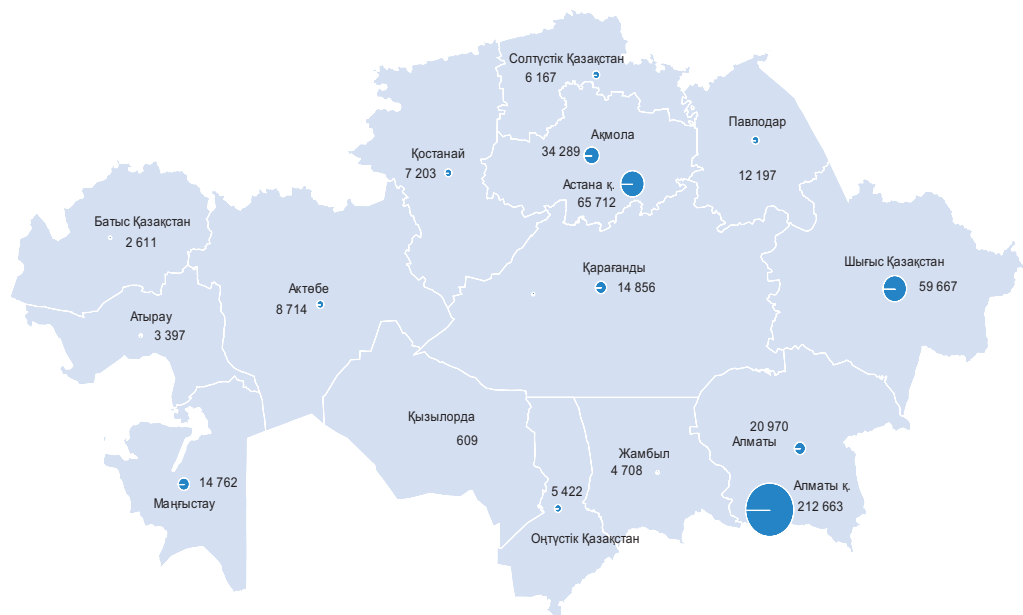
4.1.7 Облыстар бойынша туристік фирмалар саны Количество туристских фирм по областям

бірлік	единиц				
	2004	2005	2006	2007	2008
Қазақстан Республикасы	751	846	921	1 007	1 163
Ақмола	19	16	17	20	26
Ақтөбе	16	20	18	20	27
Алматы	37	30	50	47	54
Атырау	18	22	23	24	25
Батыс Қазақстан	5	6	8	10	11
Жамбыл	10	11	13	19	21
Қарағанды	29	46	52	54	72
Қостанай	6	10	13	19	26
Қызылорда	4	3	4	4	3
Маңғыстау	12	15	21	22	26
Оңтүстік Қазақстан	12	16	18	18	26
Павлодар	21	23	32	48	52
Солтүстік Қазақстан	12	15	16	18	20
Шығыс Қазақстан	24	34	39	40	47
Астана қаласы	26	28	44	57	88
Алматы қаласы	500	551	553	587	639

4.1.8 Облыстар бойынша қызмет көрсетілген келушілер Обслужено посетителей по областям

адам	человек				
	2004	2005	2006	2007	2008
Қазақстан Республикасы	292 738	434 943	520 972	541 930	473 947
Ақмола	8 861	20 041	19 104	29 038	34 289
Ақтөбе	3 740	5 235	5 721	6 499	8 714
Алматы	61 633	41 369	50 711	59 541	20 970
Атырау	692	18 133	1 661	2 049	3 397
Батыс Қазақстан	3 035	10 546	3 210	2 464	2 611
Жамбыл	6 127	6 797	7 578	12 237	4 708
Қарағанды	11 500	15 393	15 032	16 814	14 856
Қостанай	1 365	3 572	7 503	8 624	7 203
Қызылорда	1 139	3 425	3 996	1 281	609
Маңғыстау	4 225	10 061	14 554	10 863	14 762
Оңтүстік Қазақстан	3 597	4 216	4 603	4 616	5 422
Павлодар	6 164	5 999	12 438	12 462	12 197
Солтүстік Қазақстан	6 799	14 432	12 790	11 056	6 167
Шығыс Қазақстан	17 462	25 299	27 689	39 960	59 667
Астана қаласы	55 067	99 512	83 444	63 049	65 712
Алматы қаласы	101 332	150 913	250 938	261 377	212 663

2008 жылы Қазақстан Республикасында туристік фирмалар қызмет көрсеткен келушілер саны
Численность обслуженных посетителей туристскими фирмами в Республике Казахстан в 2008 году



4.1.9 Облыстар бойынша өткізілген жолдамалар саны
Количество реализованных путевок по областям

бірлік	единиц				
	2004	2005	2006	2007	2008
Қазақстан Республикасы	143 548	125 533	134 694	229 251	187 723
Ақмола	5 501	42	100	286	352
Ақтөбе	1 013	2 238	1 992	1 975	1 793
Алматы	61 134	33 499	33 155	41 890	19 025
Атырау	692	1 732	1 261	2 049	1 894
Батыс Қазақстан	283	846	529	1 395	1 399
Жамбыл	4 539	4 167	4 231	8 076	2 367
Қарағанды	1 890	2 607	7 781	7 683	7 689
Қостанай	283	105	887	938	659
Қызылорда	109	185	213	352	577
Маңғыстау	4 078	2 208	1 419	2 937	1 697
Оңтүстік Қазақстан	697	759	702	1 438	2 314
Павлодар	3 435	2 787	6 261	7 669	9 520
Солтүстік Қазақстан	2 220	1 294	966	3 905	4 008
Шығыс Қазақстан	13 455	20 125	11 625	8 536	16 140
Астана қаласы	22 640	21 700	18 448	15 382	5 602
Алматы қаласы	21 579	31 239	45 124	124 740	112 687

4.1.10 Облыстар бойынша сатылған жолдамалар құны
Стоимость проданных путевок по областям

мың теңге

тыс. тенге

	2004	2005	2006	2007	2008
Қазақстан Республикасы	3 472 507,0	4 596 021,4	7 466 655,7	13 890 745,9	16 926 864,1
Ақмола	19 185,5	747,4	11 516,0	50 058,9	30 590,0
Ақтөбе	57 631,0	133 813,2	149 540,2	360 990,9	572 755,6
Алматы	96 864,0	63 180,5	87 192,0	141 825,3	219 413,4
Атырау	19 703,0	110 722,0	71 047,0	118 863,0	272 950,0
Батыс Қазақстан	13 862,5	29 172,5	57 577,3	182 678,4	286 732,6
Жамбыл	154 142,0	163 367,0	335 940,0	408 479,6	70 461,8
Қарағанды	139 569,7	235 581,4	668 661,0	820 995,9	1 093 888,7
Қостанай	38 859,6	12 040,3	14 303,0	153 060,1	149 599,8
Қызылорда	994,9	3 642,3	8 518,0	23 473,4	44 224,2
Маңғыстау	168 887,6	102 138,0	50 005,0	146 573,5	218 672,0
Оңтүстік Қазақстан	8 195,8	12 862,1	20 934,2	61 204,8	205 562,7
Павлодар	50 514,4	79 129,2	126 415,6	267 746,3	555 135,9
Солтүстік Қазақстан	27 657,0	33 708,0	99 685,6	242 582,0	369 306,9
Шығыс Қазақстан	105 535,9	146 425,2	195 941,3	219 401,2	396 494,6
Астана қаласы	575 485,0	446 394,7	820 865,1	1 252 342,3	367 961,0
Алматы қаласы	1 995 419,1	3 023 097,6	4 748 514,4	9 440 470,3	12 073 114,9

4.1.11 Облыстар бойынша келіп-кеткен адам-күні
Человечно-дней пребывания по областям

	2004	2005	2006	2007	2008
Қазақстан Республикасы	629 213	690 668	970 959	1 484 651	1 650 027
Ақмола	16 816	421	792	4 085	2 613
Ақтөбе	15 610	16 820	14 104	32 705	40 467
Алматы	67 719	37 296	43 699	51 677	23 775
Атырау	2 391	12 097	13 686	8 568	28 137
Батыс Қазақстан	1 832	3 449	6 990	16 647	24 468
Жамбыл	18 098	16 191	18 343	39 690	9 917
Қарағанды	22 085	26 302	150 323	139 854	118 686
Қостанай	3 785	998	1 944	11 667	9 740
Қызылорда	740	1 580	3 507	4 779	6 420
Маңғыстау	25 009	20 007	16 015	50 899	18 667
Оңтүстік Қазақстан	1 555	1 521	2 103	5 508	22 526
Павлодар	41 820	35 286	37 500	40 723	111 464
Солтүстік Қазақстан	6 110	5 770	11 488	24 287	28 470
Шығыс Қазақстан	44 890	61 292	50 478	55 192	99 308
Астана қаласы	165 055	178 033	141 252	109 182	40 963
Алматы қаласы	195 698	273 605	458 735	889 188	1 064 406

4.1.12 Келушілерді сапар мақсаттары бойынша бөлу
Распределение посетителей по целям поездок

адам

человек

	2004	2005	2006	2007	2008	
Барлығы/Всего						
Барлығы	292 738	434 943	520 972	541 930	473 947	Всего
соның ішінде:						в том числе:
бос уақыт, рекреация және демалыс таныстар мен туысқандарға бару	121 896	213 833	281 154	328 494	331 539	досуг, рекреация и отдых
іскерлік және кәсіби мақсаттар	20 394	26 599	26 574	14 601	11 541	посещение знакомых и родственников
емделу	65 622	123 852	128 848	84 861	65 451	деловые и профессиональные цели
дін, қажылық сапар	4 721	7 935	12 457	13 616	12 043	лечение
коммерциялық (шоп-турлар)	989	844	1 243	1 956	634	религия-паломничество коммерческая (шоп-туры)
өзгелер	78 033	61 834	70 192	98 378	52 540	прочие цели
	1 083	46	504	24	199	
Сырттан келушілер туризмі/Въездной туризм						
Барлығы	31 367	39 872	56 203	62 117	37 937	Всего
соның ішінде:						в том числе:
бос уақыт, рекреация және демалыс таныстар мен туысқандарға бару	6 459	12 017	15 741	21 359	7 765	досуг, рекреация и отдых
іскерлік және кәсіби мақсаттар	3 330	4 065	4 716	1 950	1 264	посещение знакомых и родственников
емделу	19 883	23 276	35 527	38 360	27 518	деловые и профессиональные цели
дін, қажылық сапар	10	-	-	35	464	лечение
коммерциялық (шоп-турлар)	239	15	-	-	-	религия-паломничество коммерческая (шоп-туры)
өзгелер	1 266	499	219	399	921	прочие цели
	180	-	-	14	5	
Сыртқа шығушылар туризмі/Выездной туризм						
Барлығы	154 885	210 692	255 626	286 691	261 070	Всего
соның ішінде:						в том числе:
бос уақыт, рекреация және демалыс таныстар мен туысқандарға бару	53 228	94 346	122 281	145 191	174 479	досуг, рекреация и отдых
іскерлік және кәсіби мақсаттар	12 060	13 848	11 074	8 508	9 261	посещение знакомых и родственников
емделу	10 599	39 577	44 769	27 302	20 661	деловые и профессиональные цели
дін, қажылық сапар	665	819	6 239	5 996	4 388	лечение
коммерциялық (шоп-турлар)	720	799	1 213	1 918	609	религия-паломничество коммерческая (шоп-туры)
өзгелер	76 717	61 275	69 773	97 766	51 479	прочие цели
	896	28	277	10	193	
Ішкі туризмі/Внутренний туризм						
Барлығы	106 486	184 379	209 143	193 122	174 940	Всего
соның ішінде:						в том числе:
бос уақыт, рекреация және демалыс таныстар мен туысқандарға бару	62 209*	107 470	143 132	161 944	149 295	досуг, рекреация и отдых
іскерлік және кәсіби мақсаттар	5 004*	8 686	10 784	4 143	1 016	посещение знакомых и родственников
емделу	35 140*	60 999	48 552	19 199	17 272	деловые и профессиональные цели
дін, қажылық сапар	4 046*	7 116	6 218	7 585	7 191	лечение
коммерциялық (шоп-турлар)	30*	30	30	38	25	религия-паломничество коммерческая (шоп-туры)
өзгелер	50*	60	200	213	140	прочие цели
	7*	18	227	-	1	

* Баға
Оценка

4.1.13 Елдер бойынша шығатын резидент келушілерге қызмет көрсету туралы мәліметтер

Сведения об обслуживании выезжающих посетителей-резидентов по странам

адам	2004	2005	2006	2007	2008	человек
Барлығы	154 885	210 692	255 626	286 691	261 070	Всего
соның ішінде:						в том числе:
ТМД елдері	17 219	31 263	28 191	24 820	20 977	страны СНГ
Әзірбайжан	64	1 083	1 818	1 098	540	Азербайджан
Армения	9	12	4	15	1	Армения
Беларусь	3	33	26	26	140	Беларусь
Грузия	7	13	64	47	112	Грузия
Қырғызстан	9 508	2 433	5 693	8 392	8 352	Кыргызстан
Молдова Республикасы	-	277	119	2	3	Республика Молдова
Ресей Федерациясы	6 850	23 758	14 453	10 303	9 929	Российская Федерация
Тәжікстан	4	14	10	30	12	Таджикистан
Түрікменстан	68	5	7	8	194	Туркменистан
Өзбекстан	543	3 148	341	333	171	Узбекистан
Украина	163	487	5 656	4 566	1 523	Украина
ТМД-дан тыс елдер	137 666	179 429	227 435	261 871	240 093	страны вне СНГ
Австралия	18	64	55	44	75	Австралия
Австрия	49	65	84	1 172	816	Австрия
Ангилья	20	44	18	102	64	Англия
Бельгия	19	71	27	19	16	Бельгия
Болгария	150	943	1 252	1 842	1 888	Болгария
Ұлыбритания	1 059	4 766	1 149	1 940	1 805	Великобритания
Венгрия	273	86	255	82	258	Венгрия
Вьетнам	-	5	9	36	52	Вьетнам
Германия	11 129	13 664	15 353	16 069	10 948	Германия
Грекия	782	975	817	2 272	2 055	Греция
Дания	-	1 142	108	30	23	Дания
Египет	1 555	3 554	6 116	15 002	14 629	Египет
Израиль	198	178	191	447	1 117	Израиль
Үндістан	96	970	2 702	646	1 215	Индия
Индонезия	61	32	265	234	955	Индонезия
Иордания	-	-	9	43	35	Иордания
Иран	117	87	16	-	11	Иран
Ирландия	2	2	6	3	5	Ирландия
Испания	649	813	1 035	2 145	1 583	Испания
Италия	945	1 186	1 523	1 980	3 602	Италия
Канада	17	50	147	32	56	Канада
Кипр	27	53	814	1 142	153	Кипр
Қытай	63 529	48 673	61 709	88 833	39 805	Китай
Корея (КХДР)	-	123	24	38	94	Корея (КНДР)
Куба	24	6	70	39	36	Куба
Латвия	47	528	1 868	1 234	251	Латвия
Литва	4 749	3 960	5 614	4 628	2 416	Литва
Маврикий	4	12	115	46	83	Маврикий
Малайзия	328	127	436	941	1 390	Малайзия
Мальдив	201	83	195	697	651	Мальдивы
Мальта	141	14	60	91	72	Мальта
Мексика	13	-	-	-	-	Мексика
Нидерланд	429	665	8 200	816	361	Нидерланды
Норвегия	4	7	9	5	13	Норвегия
БАӘ	9 835	23 815	21 110	22 081	24 746	ОАЭ
Пәкістан	98	44	44	36	5	Пакистан
Польша	680	1 242	3 606	1 202	440	Польша
Португалия	27	46	25	5	27	Португалия
Корей Республикасы	121	530	2 134	2 052	431	Республика Корея
Сауд Аравиясы	719	560	681	2 151	610	Саудовская Аравия
Сейшіл аралдары	-	88	63	32	157	Сейшельские острова

	2004	2005	2006	2007	2008	
Сингапур	28	42	63	68	105	Сингапур
Словакия	13	7	-	-	17	Словакия
Словения	17	10	10	41	69	Словения
АҚШ	92	550	1 239	269	413	США
Таиланд	3 265	2 947	4 541	10 725	13 131	Таиланд
Тайвань	-	27	3	36	22	Тайвань
Тунис	251	42	50	46	399	Тунис
Түркия	33 238	63 154	74 792	74 233	101 528	Түркия
Филиппины	-	2	154	57	4	Филиппины
Финляндия	9	173	44	45	107	Финляндия
Франция	1 038	1 581	4 996	2 783	1 701	Франция
Хорватия	-	10	20	31	21	Хорватия
Чехия	873	943	1 650	2 136	8 209	Чехия
Швейцария	296	252	1 033	541	652	Швейцария
Швеция	42	49	31	44	68	Швеция
Шри-Ланка	9	-	-	-	-	Шри-Ланка
Эстония	5	23	16	9	7	Эстония
ОАР	7	45	42	54	25	ЮАР
Жапония	12	52	37	87	131	Япония
басқа мемлекеттер	356	247	800	457	535	другие государства

4.1.14 Елдер бойынша келген резидент емес келушілерге қызмет көрсету туралы мәліметтер

Сведения об обслуживании въезжающих посетителей-нерезидентов по странам

адам

человек

	2004	2005	2006	2007	2008	
Барлығы	31 367	39 872	56 203	62 117	37 937	Всего
соның ішінде:						в том числе:
ТМД елдері	3 546	7 653	5 700	6 114	5 732	страны СНГ
Әзірбайжан	5	152	291	107	50	Азербайджан
Армения	1	-	28	15	21	Армения
Беларусь	2	3	4	1	29	Беларусь
Грузия	-	7	3	22	14	Грузия
Қырғызстан	197	163	312	287	395	Қырғызстан
Молдова Республикасы	-	1	-	20	2	Республика Молдова
Ресей Федерациясы	2 605	6 493	4 372	4 183	3 647	Российская Федерация
Тәжікстан	9	140	165	549	339	Таджикистан
Түрікменстан	260	184	147	107	281	Туркменистан
Өзбекстан	222	172	375	812	697	Узбекистан
Украина	245	338	3	11	257	Украина
ТМД-дан тыс елдер	27 821	32 219	50 503	56 003	32 205	страны вне СНГ
Австралия	196	410	30	189	318	Австралия
Австрия	598	303	402	327	262	Австрия
Ангилья (Брит.)	-	-	-	44	5	Англия (Брит.)
Аргентина	-	13	3	40	27	Аргентина
Бангладеш	-	5	4	30	9	Бангладеш
Бельгия	67	150	27	118	69	Бельгия
Болгария	29	57	43	109	72	Болгария
Бразилия	111	7	-	12	7	Бразилия
Ұлыбритания	1 439	2 023	1 905	2 050	1 889	Великобритания
Венгрия	41	81	54	82	72	Венгрия
Германия	4 579	5 005	7 843	4 929	4 251	Германия
Грекия	32	121	12	12	17	Греция
Дания	18	467	147	122	84	Дания
Египет	57	36	16	98	164	Египет
Израиль	750	622	254	218	301	Израиль
Үндістан	274	356	1 852	1 514	1 033	Индия
Индонезия	-	68	23	37	78	Индонезия

	2004	2005	2006	2007	2008	
Иордания	-	25	13	77	32	Иордания
Иран	249	159	158	180	323	Иран
Ирландия	58	28	1	13	16	Ирландия
Испания	275	352	453	691	403	Испания
Италия	875	1 189	954	1 071	2 039	Италия
Канада	231	404	440	1 850	1 127	Канада
Қытай	4 757	5 767	5 459	4 442	3 749	Китай
Колумбия	-	3	-	36	18	Колумбия
Кувейт	11	5	8	3	5	Кувейт
Корея (КХДР)	9	2	-	305	372	Корея (КНДР)
Латвия	119	100	433	355	624	Латвия
Ливан	4	27	18	19	33	Ливан
Литва	1 138	992	887	536	573	Литва
Малайзия	90	15	36	190	116	Малайзия
Нидерланд	210	341	3 410	1 294	444	Нидерланды
Жаңа Зеландия	47	21	2	14	73	Новая Зеландия
Норвегия	8	18	70	9	42	Норвегия
БАӘ	256	525	1 763	1 322	258	ОАЭ
Пәкістан	49	89	157	244	152	Пакистан
Польша	448	892	775	4 270	1 565	Польша
Португалия	-	13	6	44	37	Португалия
Корей Республикасы	526	58	4 284	3 514	1 570	Республика Корея
Румыния	494	681	635	1 723	402	Румыния
Сауд Аравиясы	13	14	12	15	7	Саудовская Аравия
Сингапур	57	45	12	-	5	Сингапур
Сирия	12	75	48	76	103	Сирия
Словакия	6	5	11	4	25	Словакия
Словения	12	10	5	10	12	Словения
АҚШ	2 214	2 127	4 223	5 487	2 205	США
Таиланд	17	30	29	118	172	Таиланд
Тайвань	6	44	49	61	146	Тайвань
Түркия	4 814	4 886	10 172	14 537	2 269	Турция
Филиппин	26	21	15	716	581	Филиппины
Финляндия	44	103	137	200	338	Финляндия
Франция	605	616	601	1 085	1 258	Франция
Хорватия	32	33	24	53	76	Хорватия
Чехия	224	412	692	156	1 003	Чехия
Швейцария	150	266	240	183	395	Швейцария
Швеция	113	110	176	40	54	Швеция
Эстония	4	17	196	45	34	Эстония
ОАР	1	27	8	5	50	ЮАР
Югославия	27	14	20	19	18	Югославия
Жапония	698	1 049	852	977	594	Япония
басқа мемлекеттер	701	885	404	83	229	другие государства

4.2 Туристік тасымал Туристские перевозки

4.2.1 Көлік инфрақұрылымының негізгі көрсеткіштері Основные показатели инфраструктуры транспорта

жыл соңына, бірлік	2004	2005	2006	2007	2008	на конец года, единиц
Әуежолдары	21	21	17	20	19	Аэропорты
одан:						из них:
халықаралық, халықаралық рейстерге қызмет көрсетуге рұқсат етілгендері	14	14	14	15	15	международные, допущены к обслуживанию международных рейсов
Темір жол вокзалдары (сыныптан тыс, 1, 2 - сыныптар)	32	32	32	32	32	Железнодорожные вокзалы (внеклассные, 1, 2 классов)
Автовокзалдар	54	57	57	60	72	Автовокзалы
Теңіз порттары	1	1	1	1	1	Морские порты
Өзен вокзалдары	2	2	2	2	2	Речные вокзалы

4.2.2 Қатынас жолдарының ұзақтығы Протяженность путей сообщения

жыл соңына, километр	2004	2005	2006	2007	2008	на конец года, километров
Жалпы пайдаланудағы темір жолдар	15 081	15 021	15 082	15 082	15 082	Железнодорожные пути общего пользования
Жалпы пайдаланудағы автомобиль жолдары	90 018	90 845	91 563	93140	93 612	Автомобильные дороги общего пользования
Кеме жүзетін ішкі су жолдары	4 032	4 032	4 052	4 052	4 054	Внутренние судоходные водные пути

4.2.3 Қатынас түрлері бойынша көлікпен жолаушыларды тасымалдау Перевозки пассажиров транспортом по видам сообщений

	Барлығы	одан			
		халықаралық қатынас	қалааралық қатынас	қаламаңылық қатынас	
		из них			
Всего	международное сообщение	междугороднее сообщение	пригородное сообщение		
2004					
Темір жол	16,4	3,1	9,6	3,7	Железнодорожный
Автобус*	6 559,4	1,3	7,4	44,9	Автобусный*
Өзен	0,05	-	-	0,05	Речной
Әуе	1,3	0,4	0,9	-	Воздушный
2005					
Темір жол	16,5	3,1	10,1	3,4	Железнодорожный
Автобус*	6 960,9	1,5	9,6	50,8	Автобусный*
Өзен	0,04	-	-	0,04	Речной
Әуе	1,7	0,6	1,1	-	Воздушный
2006					
Темір жол	17,8	3,6	11,3	2,9	Железнодорожный
Автобус*	7 470,1	1,3	10,9	56,4	Автобусный*
Өзен	0,04	-	-	0,04	Речной
Әуе	1,9	0,6	1,3	-	Воздушный
2007					
Темір жол	18,1	3,9	11,5	2,7	Железнодорожный
Автобус*	7 750,4	1,2	15,9	68,6	Автобусный*
Өзен	0,05	-	-	0,05	Речной
Әуе	2,7	1,0	1,7	-	Воздушный

	Барлығы	одан			
		халықаралық қатынас	қалааралық қатынас	қаламаңылық қатынас	
Всего		из них			
		международное сообщение	междугороднее сообщение	пригородное сообщение	
2008					
Темір жол	17,7	4,2	10,7	2,8	Железнодорожный
Автобус*	7 927,8	1,1	21,8	61,2	Автобусный*
Өзен	0,09	-	-	0,09	Речной
Әуе	2,8	1,0	1,8	-	Воздушный

4.2.4 Қатынас түрлері бойынша көліктің жолаушылар айналымы Пассажирооборот транспорта по видам сообщений

млн. жолаушы-километр

млн. пассажиро-километров

	Барлығы	одан			
		халықаралық қатынас	қалааралық қатынас	қаламаңылық қатынас	
Всего		из них			
		международное сообщение	междугороднее сообщение	пригородное сообщение	
2004					
Темір жол	11 849,0	2 796,7	8 821,9	230,4	Железнодорожный
Автобус*	59 291,0	259,8	1 031,9	944,8	Автобусный*
Өзен	0,5	-	-	0,5	Речной
Әуе	2 638,4	1 494,8	1 143,6	-	Воздушный
2005					
Темір жол	12 135,6	2 791,1	9 124,9	219,6	Железнодорожный
Автобус*	63 830,9	362,3	1 331,7	1 217,9	Автобусный*
Өзен	0,46	-	0,03	0,43	Речной
Әуе	3 265,4	2 050,6	1 214,8	-	Воздушный
2006					
Темір жол	13 669,6	3 450,3	10 005,7	213,6	Железнодорожный
Автобус*	70 429,1	396,3	1 539,6	1 368,1	Автобусный*
Өзен	0,43	-	-	0,43	Речной
Әуе	3 787,2	2 257,5	1 529,7	-	Воздушный
2007					
Темір жол	14 587,2	3 772,4	10 585,2	229,6	Железнодорожный
Автобус*	72 223,6	429,8	1 765,6	1 275,9	Автобусный*
Өзен	0,58	-	-	0,58	Речной
Әуе	5 456,8	3 351,3	2 105,5	-	Воздушный
2008					
Темір жол	14 718,9	4 208,2	10 252,9	257,8	Железнодорожный
Автобус*	73 900,0	405,1	2 380,3	1 341,4	Автобусный*
Өзен	0,75	-	-	0,75	Речной
Әуе	5 495,0	3 307,3	2 187,6	-	Воздушный

* Көлемін бағалауды есепке алғандағы коммерциялық тасымалдаумен айналысатын кәсіпкерлер.
С учетом оценки объемов, выполненных предпринимателями, занимающимися коммерческими перевозками.

4.2.5 Туризммен байланысты көлік қызметтерінің көлемі Объем транспортных услуг, связанных с туризмом

млн. теңге

млн. теңге

	2004	2005	2006	2007	2008	
Әуе көлігі	25 890,9	31 727,5	40 306,9	58 758,0	74 414,5	Воздушный транспорт
соның ішінде:						в том числе:
кестеге бағынатын әуе көлігі	25 591,6	31 294,0	39 937,7	57 266,5	73 804,2	воздушный транспорт, подчиняющийся расписанию
кестеге бағынбайтын әуе көлігі	299,3	433,5	369,2	1 486,5	610,3	воздушный транспорт, не подчиняющийся расписанию
Теміржол көлігі	18 916,4	25 814,1	35 747,5	42 405,6	38 101,3	Железнодорожный транспорт
Өзге де құрлықтағы көлік олардан кестеге бағынатын қалааралық автобустар	71,0	70,7	95,2	193,5	175,1	Прочий сухопутный транспорт из них междугородные автобусы, подчиняющиеся расписанию
Жүргізушісімен көлік құралдарын жалға беру қызметі	0,05	0,3	6,1	2,3	2,3	Услуги по аренде автомобилей с водителем
Көлікпен байланысты қосымша қызмет	196,0	103,1	198,2	360,7	640,7	Вспомогательная деятельность, связанная с транспортом
соның ішінде:						в том числе:
құрлықтағы көлік саласындағы өзге де қосымша қызмет	89,1	102,2	162,6	253,8	518,0	прочая вспомогательная деятельность, в области сухопутного транспорта
әуе көлігі саласындағы өзге де қосымша қызмет	106,9	0,9	35,6	106,9	122,7	прочая вспомогательная деятельность, в области воздушного транспорта

4.2.6 Туристік фирмалардың деректері бойынша келушілердің қатынас құралдары Средства перемещения посетителей по данным туристских фирм

адам

человек

	Барлығы	соның ішінде					
		әуе көлігімен	темір жол көлігімен	қалааралық автобустармен	өзге де құрлық құралдарымен	су көлігімен	
		в том числе					
Всего	воздушным транспортом	железнодорожным транспортом	междугородными автобусами	прочими сухопутными средствами	водным транспортом		
2004							
Барлығы	292 738	119 025	26 348	108 567	38 798	- Всего	
сырттан келушілер туризмі	154 885	80 293	9 868	63 806	918	- въездной туризм	
сыртқа шығушылар туризмі	31 367	28 542	1 113	809	903	- выездной туризм	
ішкі туризм	106 486	10 190	15 367	43 952	36 977	- внутренний туризм	
2005							
Барлығы	434 943	248 578	44 709	87 615	53 765	276 Всего	
сырттан келушілер туризмі	39 872	34 545	3 979	614	734	- въездной туризм	
сыртқа шығушылар туризмі	210 692	153 944	16 929	30 440	9 379	- выездной туризм	
ішкі туризм	184 379	60 089	23 801	56 561	43 652	276 - внутренний туризм	

	Барлығы	соның ішінде					Всего
		әуе көлігімен	темір жол көлігімен	қалааралық автобустармен	өзге де құрлық құралдарымен	су көлігімен	
	в том числе						
Всего	воздушным транспортом	железнодорожным транспортом	междугородними автобусами	прочими сухопутными средствами	водным транспортом		
2006							
Барлығы	520 972	310 166	51 327	97 257	61 520	702	Всего
сырттан келушілер туризмі	56 203	51 204	3 930	860	209	-	въездной туризм
сыртқа шығушылар туризмі	255 626	189 325	17 890	36 659	11 050	702	выездной туризм
ішкі туризм	209 143	69 637	29 507	59 738	50 261	-	внутренний туризм
2007							
Барлығы	541 930	283 859	41 435	143 927	72 088	621	Всего
сырттан келушілер туризмі	62 117	58 596	2 571	452	498	-	въездной туризм
сыртқа шығушылар туризмі	286 691	198 515	18 459	66 438	2 658	621	выездной туризм
ішкі туризм	193 122	26 748	20 405	77 037	68 932	-	внутренний туризм
2008							
Барлығы	473 947	262 119	38 410	66 235	106 670	513	Всего
сырттан келушілер туризмі	37 937	34 302	1 488	1 367	780	-	въездной туризм
сыртқа шығушылар туризмі	261 070	218 310	16 652	22 300	3 295	513	выездной туризм
ішкі туризм	174 940	9 507	20 270	42 568	102 595	-	внутренний туризм

4.2.7 2008 жылы шығу туризмі бойынша келушілердің қатынас құралдары Средства перемещения посетителей по выездному туризму в 2008 году

адам	Қызмет көрсетілген резидент келушілер саны						человек
	барлығы	соның ішінде					
		әуе көлігімен	темір жол көлігімен	қалааралық автобустармен	өзге де құрлық құралдарымен	су көлігімен	
	Число обслуженных посетителей-резидентов						
всего	в том числе						
	воздушным транспортом	железнодорожным транспортом	междугородними автобусами	прочими сухопутными средствами	водным транспортом		
Қазақстан Республикасы	261 070	218 310	16 652	22 300	3 295	513	
Ақмола	1 725	1 262	93	369	1	-	
Ақтөбе	7 494	6 908	264	322	-	-	
Алматы	7 092	399	-	5 231	1 462	-	
Атырау	2 900	2 900	-	-	-	-	
Батыс Қазақстан	2 544	1 955	449	140	-	-	
Жамбыл	2 721	1 041	-	1 680	-	-	
Қарағанды	12 362	11 285	263	814	-	-	
Қостанай	5 625	4 972	361	270	22	-	
Қызылорда	169	137	32	-	-	-	
Маңғыстау	12 335	11 806	16	-	-	513	
Оңтүстік Қазақстан	4 152	3 764	75	313	-	-	

	Қызмет көрсетілген резидент келушілер саны					
	барлығы	соның ішінде				
		әуе көлігімен	темір жол көлігімен	қалааралық автобустармен	өзге де құрлық құралдарымен	су көлігімен
всего	Число обслуженных посетителей-резидентов					
	в том числе					
	воздушным транспортом	железнодорожным транспортом	междугородними автобусами	прочими сухопутными средствами	водным транспортом	
Павлодар	6 152	4 758	51	1 300	43	-
Солтүстік Қазақстан	3 190	308	2 721	75	86	-
Шығыс Қазақстан	6 340	1 548	15	4 645	132	-
Астана қаласы	39 908	35 003	4 880	25	-	-
Алматы қаласы	146 361	130 264	7 432	7 116	1 549	-

4.2.8 2008 жылы келу туризмі бойынша келушілердің қатынас құралдары Средства перемещения посетителей по въездному туризму в 2008 году

адам

человек

	Қызмет көрсетілген резидент емес келушілер саны					
	барлығы	соның ішінде				
		әуе көлігімен	темір жол көлігімен	қалааралық автобустармен	өзге де құрлық құралдарымен	су көлігімен
всего	Число обслуженных посетителей-нерезидентов					
	в том числе					
	воздушным транспортом	железнодорожным транспортом	междугородними автобусами	прочими сухопутными средствами	водным транспортом	
Қазақстан Республикасы	37 937	34 302	1 488	1 367	780	-
Ақмола	2	-	2	-	-	-
Ақтөбе	256	252	4	-	-	-
Алматы	266	266	-	-	-	-
Атырау	255	245	-	-	10	-
Батыс Қазақстан	-	-	-	-	-	-
Жамбыл	424	424	-	-	-	-
Қарағанды	20	-	-	20	-	-
Қостанай	34	34	-	-	-	-
Маңғыстау	25	21	-	-	4	-
Оңтүстік Қазақстан	53	53	-	-	-	-
Павлодар	-	-	-	-	-	-
Солтүстік Қазақстан	14	-	14	-	-	-
Шығыс Қазақстан	1 313	524	17	6	766	-
Астана қаласы	213	213	-	-	-	-
Алматы қаласы	35 062	32 270	1 451	1 341	-	-

4.2.9 2008 жылы ішкі туризм бойынша келушілердің қатынас құралдары Средства перемещения посетителей по внутреннему туризму в 2008 году

адам

человек

	Қызмет көрсетілген резидент келушілер саны					
	барлығы	соның ішінде				
		әуе келігімен	темір жол келігімен	қалааралық автобустармен	өзге де құрлық құралдарымен	
всего	Число обслуженных посетителей-резидентов					
	в том числе					
	воздушным транспортом	железнодорожным транспортом	междугородними автобусами	прочими сухопутными средствами	водным транспортом	
Қазақстан Республикасы	174 940	9 507	20 270	42 568	102 595	-
Ақмола	32 562	15	37	1 121	31 389	-
Ақтөбе	964	107	462	395	-	-
Алматы	13 612	6	-	4 302	9 304	-
Атырау	242	-	242	-	-	-
Батыс Қазақстан	67	4	63	-	-	-
Жамбыл	1 563	-	20	1 528	15	-
Қарағанды	2 474	380	100	1 898	96	-
Қостанай	1 544	55	1 144	176	169	-
Қызылорда	440	-	440	-	-	-
Маңғыстау	2 402	299	506	206	1 391	-
Оңтүстік Қазақстан	1 217	71	-	1 059	87	-
Павлодар	6 045	54	1 274	998	3 719	-
Солтүстік Қазақстан	2 963	1 071	239	1 121	532	-
Шығыс Қазақстан	52 014	149	128	4 126	47 611	-
Астана қаласы	25 591	782	12 163	12 617	29	-
Алматы қаласы	31 240	6 514	3 452	13 021	8 253	-

4.2.10 Жеке кәсіпкерлердің деректері бойынша келушілердің қатынас құралдары Средства перемещения посетителей по данным индивидуальных предпринимателей

адам

человек

	Қызмет көрсетілген келушілер саны					
	әуе келігімен	темір жол келігімен	қалааралық автобустармен	өзге де құрлық құралдарымен	су келігімен	
	воздушным транспортом	железнодорожным транспортом	междугородними автобусами	прочими сухопутными средствами	водным транспортом	
2004						
Резиденттердің (шығатын)	2 426	606	840	-	-	Резидентов (выезжающих)
Резидент еместердің (келген)	199	5	-	-	-	Нерезидентов (прибывших)
Ішкі туризм	388	3 403	8 863	-	-	Внутренний туризм
2005						
Резиденттердің (шығатын)	3 339	375	517	35	-	Резидентов (выезжающих)
Резидент еместердің (келген)	18	106	-	-	-	Нерезидентов (прибывших)
Ішкі туризм	8	2 583	6 205	7 961	-	Внутренний туризм
2006						
Резиденттердің (шығатын)	3 018	535	1 293	8	-	Резидентов (выезжающих)
Резидент еместердің (келген)	100	-	-	-	-	Нерезидентов (прибывших)
Ішкі туризм	44	2 049	6 095	5 160	328	Внутренний туризм
2007						
Резиденттердің (шығатын)	5 038	459	2 439	17	-	Резидентов (выезжающих)

	Қызмет көрсетілген келушілер саны					
	әуе көлігімен	темір жол көлігімен	қалааралық автобустармен	өзге де құрлық құралдарымен	су көлігімен	
	Число обслуженных посетителей					
	воздушным транспортом	железнодорожным транспортом	междугородними автобусами	прочими сухопутными средствами	водным транспортом	
Резидент еместердің (келген) ішкі туризм	21	-	54	35	-	Нерезидентов (прибывших)
	256	6 393	3 946	6 234	209	Внутренний туризм
2008						
Резиденттердің (шығатын) ішкі туризм	5 610	366	3 462	46	-	Резидентов (выезжающих)
Резидент еместердің (келген) ішкі туризм	92	-	-	3	-	Нерезидентов (прибывших)
	187	3 654	4 817	4 543	337	Внутренний туризм

4.2.11 2008 жылы шығу туризмі бойынша келушілердің қатынас құралдары Средства перемещения посетителей по выездному туризму в 2008 году

адам	Қызмет көрсетілген резидент келушілер саны						человек
	барлығы	соның ішінде					
		әуе көлігімен	темір жол көлігімен	қалааралық автобустармен	өзге де құрлық құралдарымен	су көлігімен	
	всего	Число обслуженных посетителей-резидентов					
в том числе							
	воздушным транспортом	железнодорожным транспортом	междугородними автобусами	прочими сухопутными средствами	водным транспортом		
Қазақстан Республикасы	9 484	5 610	366	3 462	46	-	
Ақмола	370	324	14	20	12	-	
Ақтөбе	162	75	15	72	-	-	
Алматы	-	-	-	-	-	-	
Атырау	131	131	-	-	-	-	
Батыс Қазақстан	1 894	1 312	111	452	19	-	
Жамбыл	-	-	-	-	-	-	
Қарағанды	1 564	1 369	144	51	-	-	
Қостанай	432	383	9	40	-	-	
Қызылорда	-	-	-	-	-	-	
Маңғыстау	-	-	-	-	-	-	
Оңтүстік Қазақстан	431	197	26	208	-	-	
Павлодар	234	124	-	110	-	-	
Солтүстік Қазақстан	-	-	-	-	-	-	
Шығыс Қазақстан	2 688	188	-	2 495	5	-	
Астана қаласы	1 575	1 505	47	13	10	-	
Алматы қаласы	3	2	-	1	-	-	

4.2.12 2008 жылы келу туризмі бойынша келушілердің қатынас құралдары
Средства перемещения посетителей по въездному туризму в 2008 году

	Қызмет көрсетілген резидент емес келушілер саны (келген)					
	барлығы	соның ішінде				
		әуе көлігімен	темір жол көлігімен	қалааралық автобустармен	өзге де құрлық құралдарымен	су көлігімен
	Число обслуженных посетителей-нерезидентов (въезжающих)					
всего	в том числе					
	воздушным транспортом	железнодорожным транспортом	междугородними автобусами	прочими сухопутными средствами	водным транспортом	
Қазақстан Республикасы	95	92	-	-	3	-
Ақмола	-	-	-	-	-	-
Ақтөбе	-	-	-	-	-	-
Алматы	-	-	-	-	-	-
Атырау	10	10	-	-	-	-
Батыс Қазақстан	7	7	-	-	-	-
Жамбыл	-	-	-	-	-	-
Қарағанды	56	56	-	-	-	-
Қостанай	-	-	-	-	-	-
Маңғыстау	-	-	-	-	-	-
Оңтүстік Қазақстан	-	-	-	-	-	-
Павлодар	-	-	-	-	-	-
Солтүстік Қазақстан	-	-	-	-	-	-
Шығыс Қазақстан	-	-	-	-	-	-
Астана қаласы	-	-	-	-	-	-
Алматы қаласы	22	19	-	-	3	-

4.2.13 2008 жылы ішкі туризмі бойынша келушілердің қатынас құралдары
Средства перемещения посетителей по внутреннему туризму в 2008 году

	Қызмет көрсетілген резидент келушілер саны					
	барлығы	соның ішінде				
		әуе көлігімен	темір жол көлігімен	қалааралық автобустармен	өзге де құрлық құралдарымен	су көлігімен
	Число обслуженных посетителей-резидентов					
всего	в том числе					
	воздушным транспортом	железнодорожным транспортом	междугородними автобусами	прочими сухопутными средствами	водным транспортом	
Қазақстан Республикасы	13 538	187	3 654	4 817	4 543	337
Ақмола	4 425	6	2 336	1 201	882	-
Ақтөбе	80	-	80	-	-	-
Алматы	975	-	-	975	-	-
Атырау	22	-	-	22	-	-
Батыс Қазақстан	4 163	-	231	788	2 819	325
Жамбыл	-	-	-	-	-	-
Қарағанды	1 081	123	284	674	-	-
Қостанай	395	58	24	62	251	-
Қызылорда	-	-	-	-	-	-
Маңғыстау	-	-	-	-	-	-
Оңтүстік Қазақстан	483	-	57	426	-	-
Павлодар	3	-	3	-	-	-
Солтүстік Қазақстан	-	-	-	-	-	-
Шығыс Қазақстан	275	-	5	24	234	12
Астана қаласы	1 636	-	634	645	357	-
Алматы қаласы	-	-	-	-	-	-

4.3 Қонақ үй шаруашылығы кәсіпорындары Предприятия гостиничного хозяйства

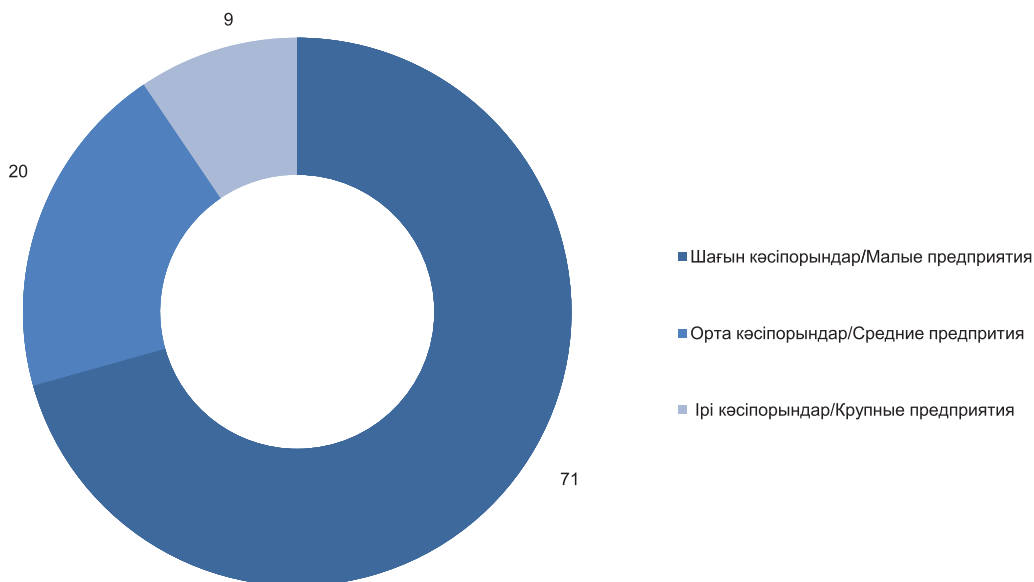
4.3.1 Кәсіпорындардың көлемі бойынша орналастыру объектілерін бөлу Распределение объектов размещения по размерности предприятий

бірлік	2004	2005	2006	2007	2008	единиц
		Барлығы/Всего				
Барлығы	273	385	465	469	528	Всего
Шағын кәсіпорындар	189	276	334	334	373	Малые предприятия
Орта кәсіпорындар	66	80	95	100	105	Средние предприятия
Ірі кәсіпорындар	18	29	36	35	50	Крупные предприятия
		Қала/город				
Барлығы	251	350	413	403	449	Всего
Шағын кәсіпорындар	171	243	289	277	310	Малые предприятия
Орта кәсіпорындар	62	78	88	93	96	Средние предприятия
Ірі кәсіпорындар	18	29	36	33	43	Крупные предприятия
		Ауыл/село				
Барлығы	22	35	52	66	79	Всего
Шағын кәсіпорындар	18	33	45	57	63	Малые предприятия
Орта кәсіпорындар	4	2	7	7	9	Средние предприятия
Ірі кәсіпорындар	-	-	-	2	7	Крупные предприятия

Кәсіпорындардың көлемі бойынша орналастыру объектілері Объекты размещения по размерности предприятий

пайызбен

в процентах



4.3.2 Орналастыру объектілерін меншік нысандары бойынша бөлу Распределение объектов размещения по формам собственности

бірлік

единиц

	2004	2005	2006	2007	2008	
Барлығы	273	385	465	469	528	Всего
соның ішінде меншік нысандары бойынша						в том числе по формам собственности:
мемлекеттік меншік	21	22	27	29	27	государственная собственность
жеке меншік	235	340	406	410	471	частная собственность
одан шетелдің қатысуымен бірлескен кәсіпорындар меншігі	18	37	41	42	70	из нее совместных предприятий с иностранным участием
басқа мемлекеттердің, олардың заңды тұлғалары мен азаматтарының меншігі	17	23	32	30	30	собственность других государств, их юридических лиц и граждан

4.3.3 Орналастыру объектілерін санаттары бойынша бөлу Распределение объектов размещения по категориям

бірлік

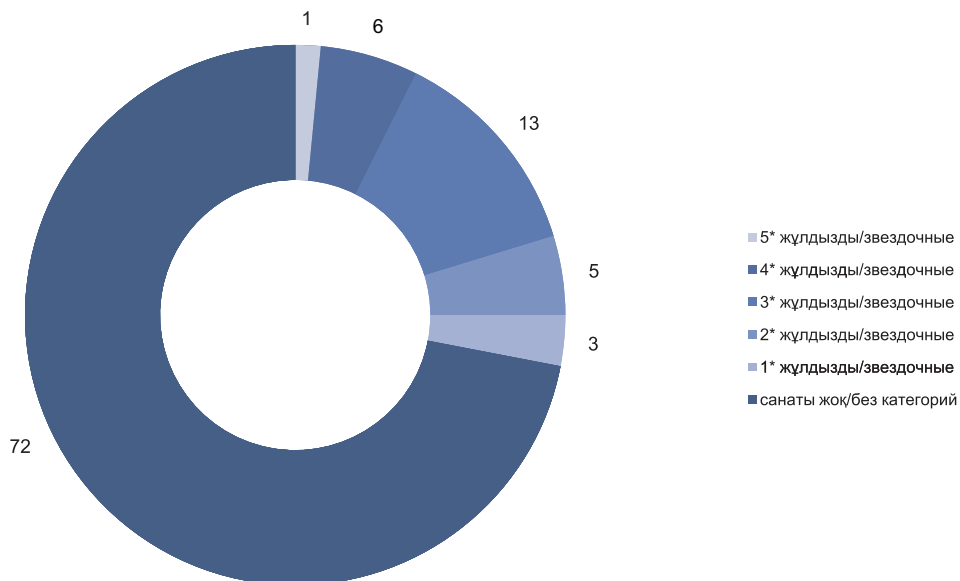
единиц

	2004	2005	2006	2007	2008	
Барлығы	273	385	465	469	528	Всего
соның ішінде:						в том числе:
5 - жұлдызды	3	5	7	8	8	5 - звездочные
4 - жұлдызды	17	23	27	25	31	4 - звездочные
3 - жұлдызды	32	50	54	63	68	3 - звездочные
2 - жұлдызды	15	20	20	23	25	2 - звездочные
1 - жұлдызды	5	10	11	16	16	1 - звездочные
санаты жоқ	201	277	346	334	380	без категорий

Орналастыру объектілері санаттары бойынша Объекты размещения по категориям

пайызбен

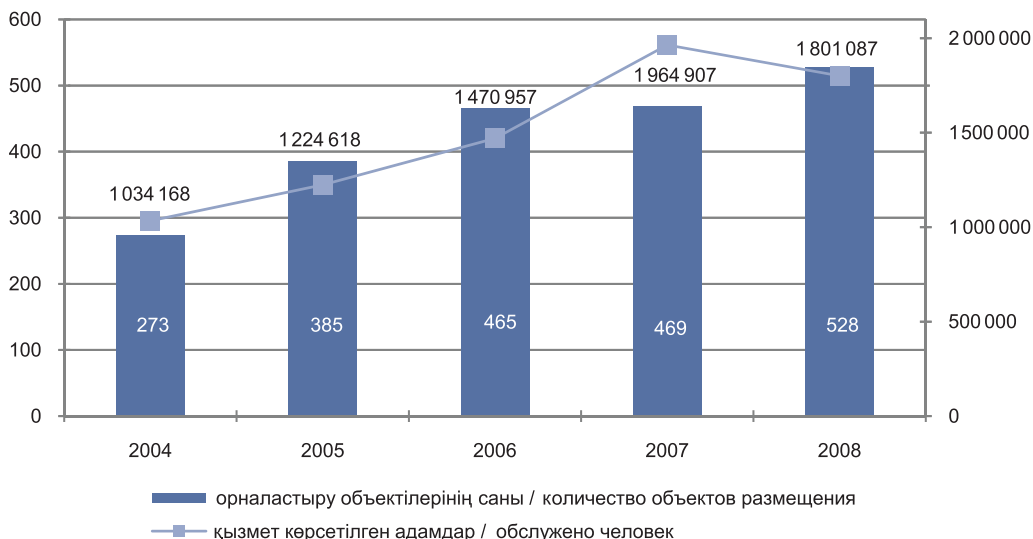
в процентах



4.3.4 Орналастыру объектілерінде қызмет көрсетілген келушілер саны санаттары бойынша
Количество обслуженных посетителей в объектах размещения по категориям

адам	2004	2005	2006	2007	2008	человек
Келушілер, барлығы / Посетители, всего						
Барлығы	1 034 168	1 224 618	1 470 957	1 964 907	1 801 087	Всего
соның ішінде:						в том числе:
5 - жұлдызды	69 116	79 476	145 604	227 380	231 081	5 - звездочные
4 - жұлдызды	76 490	137 045	176 072	278 852	241 944	4 - звездочные
3 - жұлдызды	193 447	271 140	298 858	470 638	434 079	3 - звездочные
2 - жұлдызды	86 902	113 783	155 169	142 562	143 213	2 - звездочные
1 - жұлдызды	23 609	28 159	24 769	45 173	32 667	1 - звездочные
санаты жоқ	584 604	595 015	670 485	800 302	718 103	без категорий
Резидент емес/ Нерезиденты						
Барлығы	219 634	261 164	330 817	548 313	543 022	Всего
соның ішінде:						в том числе:
5 - жұлдызды	51 790	56 907	94 693	137 800	152 853	5 - звездочные
4 - жұлдызды	45 816	72 050	93 089	173 365	131 703	4 - звездочные
3 - жұлдызды	65 432	66 671	87 199	172 170	162 978	3 - звездочные
2 - жұлдызды	12 767	23 145	10 540	8 583	16 016	2 - звездочные
1 - жұлдызды	4 830	3 414	3 080	3 518	4 352	1 - звездочные
санаты жоқ	38 999	38 977	42 216	52 877	75 120	без категорий
Резиденттер / Резиденты						
Барлығы	814 534	963 454	1 140 140	1 416 594	1 258 065	Всего
соның ішінде:						в том числе:
5 - жұлдызды	17 326	22 569	50 911	89 580	78 228	5 - звездочные
4 - жұлдызды	30 674	64 995	82 983	105 487	110 241	4 - звездочные
3 - жұлдызды	128 015	204 469	211 659	298 468	271 101	3 - звездочные
2 - жұлдызды	74 135	90 638	144 629	133 979	127 197	2 - звездочные
1 - жұлдызды	18 779	24 745	21 689	41 655	28 315	1 - звездочные
санаты жоқ	545 605	556 038	628 269	747 425	642 983	без категорий

Орналастыру объектілеріндегі қызмет көрсетілген келушілер саны
Количество обслуженных посетителей в объектах размещения



4.3.5 2008 жылы орналастыру объектілеріндегі қызмет көрсетілген келушілер саны
Основные показатели работы объектов размещения в 2008 году

	Орналастыру объектілері саны	Қызмет көрсетілген келушілер саны	Немірлер саны, бірлік	Бір жолғы сыйымдылығы, төсек-орын	Толтырылымдығы, %	
	Количество объектов размещения	Количество обслуженных посетителей	Количество номеров, единиц	Единовременная вместимость, койко-мест	Заполняемость, %	
Мейрамханасы бар қонақ үй мен мотель	189	1 025 210	9 999	16 048	36,0	Гостиница и мотель с рестораном
Мейрамханасы жоқ қонақ үй мен мотель	189	576 164	6 175	10 880	25,2	Гостиница и мотель без ресторана
Жастар жатақханасы мен тау турбазасы	10	29 592	401	1 215	13,8	Молодежное общежитие и горная турбаза
Кемпинг, автофургонға және тұруға қолайлы автотіркемеге арналған тұрақ	2	3 729	24	50	20,4	Кемпинг, стоянка для автофургонов и автоприцепов для жилья
Басқа да тұру орындары	138	166 392	4 615	18 033	11,9	Прочие места проживания

4.3.6 2008 жылы облыстар бойынша орналастыру объектілері жұмысының көрсеткіштері

Показатели работы объектов размещения по областям за 2008 год

	Барлық немірлер саны, бірлік	Бір жолғы сыйымдылығы, төсек-орын	Ұсынылған төсек-теулік	Толтырылымдығы, %	Құрылыстың жалпы алаңы барлығы, шаршы метр
	Число всех номеров, единиц	Единовременная вместимость, койко-мест	Предоставлено койко-суток	Заполняемость, %	Общая площадь строений, всего, кв. м
Қазақстан Республикасы	21 214	46 226	3 960 679	23,5	1 564 236,6
Ақмола	1 083	2 060	113 497	15,1	52 224,5
Ақтөбе	723	1 126	117 624	28,6	33 135,8
Алматы	691	1 784	95 042	14,6	32 085,9
Атырау	1 691	2 001	407 605	55,8	125 762,7
Батыс Қазақстан	580	816	168 965	56,7	27 212,2
Жамбыл	296	554	53 763	26,6	16 310,2
Қарағанды	2 178	6 876	404 010	16,1	122 259,5
Қостанай	414	671	80 696	32,9	36 269,1
Қызылорда	254	468	27 722	16,2	13 354,0
Маңғыстау	859	1 525	325 647	58,5	62 856,0
Оңтүстік Қазақстан	814	1 473	93 366	17,4	49 596,0
Павлодар	1 594	4 737	221 247	12,8	99 043,1
Солтүстік Қазақстан	248	409	41 308	27,7	11 958,0
Шығыс Қазақстан	3 203	9 801	456 167	12,8	383 161,6
Астана қаласы	2 197	3 931	503 979	35,1	192 719,8
Алматы қаласы	4 389	7 994	850 041	29,1	306 288,2

4.3.7 2008 жылы орналастыру объектілерін меншік нысандары бойынша бөлу
Распределение объектов размещения по формам собственности в 2008 году

бірлік

единиц

	Барлығы	соның ішінде		
		мемлекеттік меншік	жеке меншік	басқа мемлекеттердің, олардың заңды тұлғалары мен азаматтарының меншігі
Всего		в том числе		
		государственная собственность	частная собственность	собственность других государств, их юридических лиц и граждан
Қазақстан Республикасы	528	27	471	30
Ақмола	38	-	36	2
Ақтөбе	21	-	21	-
Алматы	33	-	33	-
Атырау	31	-	25	6
Батыс Қазақстан	12	-	9	3
Жамбыл	13	2	11	-
Қарағанды	62	7	50	5
Қостанай	11	1	9	1
Қызылорда	11	-	11	-
Маңғыстау	18	1	15	2
Оңтүстік Қазақстан	24	1	23	-
Павлодар	37	1	34	2
Солтүстік Қазақстан	10	1	8	1
Шығыс Қазақстан	70	7	62	1
Астана қаласы	48	2	44	2
Алматы қаласы	89	4	80	5

4.3.8 Сапар мақсаттары бойынша қызмет көрсетілген келушілер
Обслужено посетителей по целям поездок

адам

человек

	2004	2005	2006	2007	2008	
Келушілер, барлығы / Посетители, всего						
Барлығы	1 034 168	1 224 618	1 470 957	1 964 907	1 801 087	Всего
соның ішінде:						в том числе:
бос уақыт, рекреация және демалыс таныстар мен туысқандарға бару	124 181	179 852	221 457	389 945	359 937	досуг, рекреация и отдых
іскерлік және кәсіби мақсаттар емделу	780 620	919 465	1 165 996	1 484 954	1 379 895	посещение знакомых и родственников
дін, қажылық сапар коммерциялық (шоп — турлар) өзге де мақсаттар	6 180	8 687	9 410	8 683	5 527	деловые и профессиональные цели
	12 161	9 059	13 942	15 423	15 197	лечение
	67 438	62 807	30 353	15 517	5 316	религия-паломничество
						коммерческая (шоп-туры)
						прочие цели
Резиденттер/Резиденты						
Барлығы	814 534	963 454	1 140 140	1 416 594	1 258 065	Всего
соның ішінде:						в том числе:
бос уақыт, рекреация және демалыс таныстар мен туысқандарға бару	118 304	168 189	211 189	377 816	340 359	досуг, рекреация и отдых
іскерлік және кәсіби мақсаттар емделу	577 563	681 385	851 783	955 410	863 335	посещение знакомых и родственников
	9 671	8 145	4 028	4 333	2 666	деловые и профессиональные цели
						лечение

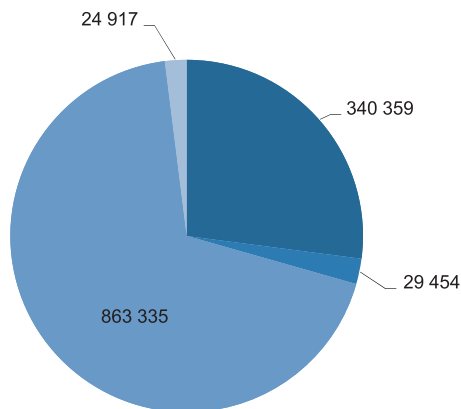
	2004	2005	2006	2007	2008	
дін, қажылық сапар	6 036	8 644	9 373	8 638	5 483	религия-паломничество
коммерциялық (шоп-турлар)	10 863	7 194	11 518	12 937	11 781	коммерческая (шоп-туры)
өзге де мақсаттар	61 912	56 534	28 964	14 748	4 987	прочие цели
Барлығы	219 634	261 164	330 817	548 313	543 022	Всего
соның ішінде:						в том числе:
бос уақыт, рекреация және демалыс	5 877	11 663	10 268	12 129	19 578	досуг, рекреация и отдых
таныстар мен туысқандарға бару	3 560	3 169	2 404	3 262	2 958	посещение знакомых и родственников
іскерлік және кәсіби мақсаттар	203 057	238 080	314 213	529 544	516 560	деловые и профессиональные цели
емделу	172	71	82	78	137	лечение
дін, қажылық сапар	144	43	37	45	44	религия-паломничество
коммерциялық (шоп-турлар)	1 298	1 865	2 424	2 486	3 416	коммерческая (шоп-туры)
өзге де мақсаттар	5 526	6 273	1 389	769	329	прочие цели

**2008 жылғы келіп-кетушілердің саны сапар мақсаттары бойынша
Въезд-выезд посетителей по целям поездок в 2008 году**

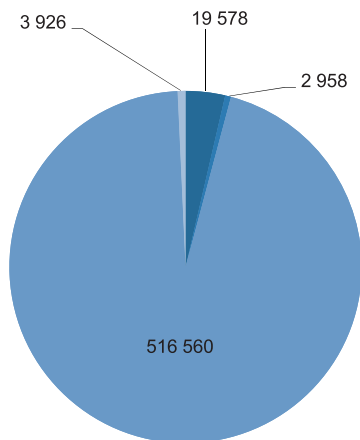
адам

человек

Резиденттер / Резиденты



Резидент еместер / Нерезиденты



- Жұмыстан бос уақыт, рекреация және демалыс/Досуг, рекреация и отдых
- Таныстар мен туысқандарға бару/Посещение знакомых и родственников
- Іскерлік және кәсіби мақсаттар/Деловые и профессиональные цели
- Емделу, дін-қажылық, коммерциялық (шоп-турлар) және өзге мақсаттар/Лечение, религия-паломничество, коммерческая (шоп-туры) и прочие цели

4.3.9 Елдер бойынша келген қызмет көрсетілген резидент емес келушілер Обслужено въезжающих посетителей-нерезидентов по странам

адам

человек

	2004	2005	2006	2007	2008	Всего
Барлығы	219 634	261 164	330 817	548 313	543 022	Всего
соның ішінде:						в том числе:
ТМД елдері	84 121	96 421	111 737	175 766	150 270	страны СНГ
Әзірбайжан	1 471	1 229	2 733	4 097	4 901	Азербайджан
Армения	1 360	1 193	432	754	893	Армения
Беларусь	1 487	1 497	980	1 472	1 726	Беларусь
Грузия	466	1 038	801	1 147	1 114	Грузия
Қырғызстан	5 097	5 529	3 675	7 408	4 546	Кыргызстан
Молдова Республикасы	242	211	280	427	560	Республика Молдова
Ресей Федерациясы	61 720	73 337	87 584	139 436	120 236	Российская Федерация
Тәжікстан	2 383	2 428	2 059	2 262	2 116	Таджикистан
Түрікменстан	481	438	416	637	667	Туркменистан
Өзбекстан	3 638	6 180	6 313	8 252	5 347	Узбекистан
Украина	5 776	3 341	6 464	9 874	8 164	Украина
ТМД-дан тыс елдер	135 513	164 743	219 080	372 547	392 752	страны вне СНГ
Австралия	1 134	1 140	1 344	2 511	2 615	Австралия
Австрия	1 271	1 166	907	3 253	4 588	Австрия
Албания	1 020	47	78	21	30	Албания
Алжир	46	49	43	8	7	Алжир
Ангилья (Брит)	1 159	890	9 126	483	462	Англия (Брит)
Аргентина	46	79	83	177	441	Аргентина
Ауғанстан	371	560	422	673	512	Афганистан
Бангладеш	218	66	39	10	67	Бангладеш
Бахрейн	-	-	-	53	44	Бахрейн
Бельгия	596	718	1 066	1 348	1 168	Бельгия
Бермуд аралдары	177	180	154	-	-	Бермудские острова
Болгария	182	275	372	793	1 034	Болгария
Босния және Герцеговина	18	-	-	50	10	Босния и Герцеговина
Бразилия	61	94	169	353	447	Бразилия
Үнді мұхитындағы Ұлыбритания аймағы	448	-	-	914	70	Британская территория в индийском океане
Ұлыбритания	14 077	14 882	16 075	55 296	80 173	Великобритания
Венгрия	515	461	717	437	1 470	Венгрия
Венесуэла	38	-	-	51	551	Венесуэла
Вьетнам	27	12	14	6	23	Вьетнам
Германия	13 805	17 104	19 288	27 846	23 741	Германия
Грекия	268	333	459	2 425	721	Греция
Дания	444	874	458	803	624	Дания
Египет	112	179	240	523	417	Египет
Израиль	1 507	1 936	1 989	2 590	1 766	Израиль
Үндістан	3 860	9 212	5 477	12 133	9 882	Индия
Индонезия	114	-	-	165	705	Индонезия
Иордания	15	145	187	339	147	Иордания
Ирак	29	14	10	4	12	Ирак
Иран	538	434	587	471	823	Иран
Ирландия	272	325	336	432	535	Ирландия
Исландия	29	44	18	198	99	Исландия
Испания	533	746	992	1 322	1 562	Испания
Италия	13 299	10 782	16 502	41 595	37 819	Италия
Камбоджа	1	4	6	6	6	Камбоджа
Канада	2 006	3 687	2 439	3 422	5 601	Канада
Катар	28	17	6	88	195	Катар
Кипр	33	42	55	104	745	Кипр
Қытай	7 413	10 012	21 130	22 120	21 032	Китай
Колумбия	11	-	-	84	568	Колумбия
Куба	11	-	-	34	10	Куба
Кувейт	13	3	15	34	76	Кувейт

	2004	2005	2006	2007	2008	
Корея (КХДР)	621	885	1 924	2 983	8 364	Корея (КНДР)
Латвия	269	314	431	406	804	Латвия
Ливан	29	58	48	40	169	Ливан
Ливия	7	10	-	36	6	Ливия
Литва	442	267	402	477	341	Литва
Лихтенштейн	-	-	-	40	41	Лихтенштейн
Люксембург	48	-	-	60	243	Люксембург
Македония	8	43	8	14	2	Македония
Малайзия	163	171	382	2 765	767	Малайзия
Мальта	1	-	-	20	98	Мальта
Мексика	48	68	47	99	90	Мексика
Моңғолия	193	222	179	190	386	Моңғолия
Непал	12	3	4	15	7	Непал
Нигер	-	-	-	34	40	Нигер
Нигерия	24	23	19	193	27	Нигерия
Нидерланд	5 748	6 414	7 757	15 153	25 050	Нидерланды
Жаңа Зеландия	58	72	71	260	142	Новая Зеландия
Норвегия	367	524	363	711	1 832	Норвегия
БАӘ	599	652	957	2 371	3 224	ОАЭ
Оман	6	-	-	52	69	Оман
Пәкістан	211	292	538	665	470	Пакистан
Польша	2 067	5 035	2 753	4 356	3 739	Польша
Португалия	71	164	94	166	64	Португалия
Корей Республикасы	2 872	3 444	4 021	14 208	2 734	Республика Корея
Румыния	402	394	1 200	1 342	1 225	Румыния
Сауд Аравиясы	165	153	340	294	423	Саудовская Аравия
Свазиленд	-	-	-	111	220	Свазиленд
Сингапур	243	238	257	525	634	Сингапур
Сирия	13	18	23	55	42	Сирия
Словакия	101	148	143	497	594	Словакия
Словения	349	480	648	330	375	Словения
АҚШ	22 147	23 970	33 040	61 711	51 886	США
Сьерра-Леоне	-	-	-	63	42	Сьерра-Леоне
Сянган (Гонконг)	48	-	-	170	139	Сянган (Гонконг)
Таиланд	45	103	87	501	331	Таиланд
Тайвань	11	93	90	49	97	Тайвань
Того	-	-	-	28	-	Того
Тунис	2	-	-	67	121	Тунис
Түркия	16 956	23 745	38 365	44 969	45 798	Турция
Уганда	5	-	-	98	2	Уганда
Филиппин	144	137	892	2 985	6 187	Филиппины
Финляндия	600	1 935	1 354	1 190	1 154	Финляндия
Франция	3 592	4 741	4 869	10 329	10 615	Франция
Хорватия	83	113	206	265	732	Хорватия
Чехия	811	1 477	1 085	1 589	1 373	Чехия
Швейцария	1 118	1 000	1 138	1 524	1 928	Швейцария
Швеция	617	869	1 609	792	960	Швеция
Шри-Ланка	11	7	17	127	18	Шри-Ланка
Эстония	98	244	161	269	370	Эстония
ОАР	894	967	500	302	960	ЮАР
Югославия	278	227	580	414	435	Югославия
Жапония	4 286	5 075	6 670	5 586	3 998	Япония
басқа мемлекеттер	2 885	3 436	5 005	7 876	12 586	другие государства

4.3.10 Меншік нысандары бойынша мамандандырылған орналастыру құралдары*
Специализированные средства размещения, по формам собственности

	2004	2005	2006	2007	2008*	
Барлығы/Всего						
Емдік санаторийлер, пансионаттар, санаторий-профилакторийлер одан төсек (орын) емделгендер, адам	107	106	128	127	101	Санатории, пансионаты с лечением, санатории-профилактории в них коек (мест) лечившихся, человек
Демалыс үйлері мен базалары, пансионаттар	17 915	17 560	18 851	18 964	12 923	Дома и базы отдыха, пансионаты коек в месяц максимального развертывания
науқастар саны ең көп айдағы төсек демалғандар, адам	197 062	257 489	260 784	263 356	133 821	- пансионаты коек в месяц максимального развертывания
Мемлекеттік демалыс мекемелері Государственные учреждения отдыха						
Емдік санаторийлер, пансионаттар, санаторий-профилакторийлер одан төсек (орын) емделгендер, адам	50	48	61	58	79	Санатории, пансионаты с лечением, санатории-профилактории в них коек (мест) лечившихся, человек
Демалыс үйлері мен базалары, пансионаттар	8 277	7 815	8 290	8 258	9 674	Дома и базы отдыха, пансионаты коек в месяц максимального развертывания
науқастар саны ең көп айдағы төсек демалғандар, адам	60 368	59 134	76 011	71 683	87 829	- пансионаты коек в месяц максимального развертывания
Жекеменшік демалыс мекемелері Частные учреждения отдыха						
Емдік санаторийлер, пансионаттар, санаторий-профилакторийлер одан төсек (орын) емделгендер, адам	56	57	66	68	22	Санатории, пансионаты с лечением, санатории-профилактории в них коек (мест) лечившихся, человек
Демалыс үйлері мен базалары, пансионаттар	9 218	9 325	10 141	10 286	3 249	Дома и базы отдыха, пансионаты коек в месяц максимального развертывания
науқастар саны ең көп айдағы төсек демалғандар, адам	132 029	189 189	175 634	182 422	45 992	- пансионаты коек в месяц максимального развертывания
Басқа мемлекеттердің меншігі Собственность других государств						
Емдік санаторийлер, пансионаттар, санаторий-профилакторийлер одан төсек (орын) емделгендер, адам	1	1	1	1	1	Санатории, пансионаты с лечением, санатории-профилактории в них коек (мест) лечившихся, человек
Демалыс үйлері мен базалары, пансионаттар	4 665	9 166	9 139	9 251	1	Дома и базы отдыха, пансионаты коек в месяц максимального развертывания
науқастар саны ең көп айдағы төсек демалғандар, адам	1	1	1	1	1	- пансионаты коек в месяц максимального развертывания
Басқа мемлекеттердің меншігі Собственность других государств						
Емдік санаторийлер, пансионаттар, санаторий-профилакторийлер одан төсек (орын) емделгендер, адам	1	1	1	1	1	Санатории, пансионаты с лечением, санатории-профилактории в них коек (мест) лечившихся, человек
Демалыс үйлері мен базалары, пансионаттар	200	200	204	204	204	Дома и базы отдыха, пансионаты коек в месяц максимального развертывания
науқастар саны ең көп айдағы төсек демалғандар, адам	2 395	2 859	3 118	3 300	3 300	- пансионаты коек в месяц максимального развертывания

* Қазақстан Республикасы Денсаулық сақтау министрлігінің деректері
Данные Министерства здравоохранения Республики Казахстан

4.3.11 2008 жылы емдейтін санаторийлер мен пансионаттар қызметі*
Деятельность санаториев и пансионатов с лечением в 2008 году

	Саны, бірлік	одан төсек (орын)	Қызмет көрсетілген адамдар саны
	Число, единиц	в них коек (мест)	Количество обслуженных, человек
Қазақстан Республикасы	101	12 923	133 821
Ақмола	3	460	5 001
Ақтөбе	7	690	6 328
Алматы	11	1 953	29 292
Атырау	4	265	2 952
Батыс Қазақстан	3	375	2 202
Жамбыл	10	1 182	9 204
Қарағанды	17	1 950	18 762
Қостанай	4	1 739	15 413
Қызылорда	2	200	856
Маңғыстау	1	50	169
Оңтүстік Қазақстан	12	1 333	20 714
Павлодар	5	650	2 555
Солтүстік Қазақстан	3	80	841
Шығыс Қазақстан	8	606	5 189
Алматы қаласы	11	1 390	14 343

** Қазақстан Республикасы Денсаулық сақтау министрлігінің деректері
Данные Министерства здравоохранения Республики Казахстан*

4.4 Жеке кәсіпкерлер қызметі Деятельность индивидуальных предпринимателей

4.4.1 Облыстар бойынша туристік қызметпен шұғылданатын жеке кәсіпкерлер саны Количество индивидуальных предпринимателей, занимающихся туристской деятельностью по областям

бірлік	единиц				
	2004	2005	2006	2007	2008
Қазақстан Республикасы	27	30	41	51	64
Ақмола	3	5	5	7	7
Ақтөбе	1	-	1	-	4
Алматы	1	3	3	1	1
Атырау	-	-	-	4	5
Батыс Қазақстан	6	5	5	8	10
Қарағанды	5	5	6	5	5
Қостанай	-	5	2	6	8
Қызылорда	-	1	-	-	-
Оңтүстік Қазақстан	-	1	3	4	3
Павлодар	-	-	1	3	2
Шығыс Қазақстан	2	2	2	5	12
Астана қаласы	6	4	4	4	4
Алматы қаласы	3	4	9	4	3

4.4.2 Қызмет көрсетілген келушілер туралы мәліметтер туризм типтері бойынша Сведения об обслуженных посетителях по типам туризма

адам	человек					
	2004	2005	2006	2007	2008	
Барлығы	16 730	21 147	18 630	25 101	23 117	Всего
Сырттан келушілер туризмі	204	124	100	110	95	Въездной туризм
Сыртқа шығушылар туризмі	3 872	4 266	4 854	7 953	9 484	Выездной туризм
Ішкі туризм	12 654	16 757	13 676	17 038	13 538	Внутренний туризм

4.4.3 Көрсетілген туристік қызметтер көлемі түрлері бойынша Объемы оказанных туристских услуг по видам

мың теңге	тыс. тенге						
Барлығы	соның ішінде						
	турды ұйым-дастыру	визалық қызметтер	экскурсиялық қызметтер	орынды сақтап қою бойынша	өзге де қызметтер		
Всего	в том числе						
	организа-ция тура	визовых услуг	экскурсионных услуг	по брониро-ванию мест	прочие		
2004							
Барлығы	68 401,1	38 697,2	9 106,8	5 715,9	- 14 881,2	Всего	
сырттан келушілер туризмі	5 138,5	-	5 010,0	-	-	въездной туризм	
сыртқа шығушылар туризмі	47 530,1	33 866,7	4 096,8	3 667,4	-	выездной туризм	
ішкі туризм	15 732,5	4 830,5	-	2 048,5	-	внутренний туризм	
2005							
Барлығы	146 330,2	123 132,8	2 823,5	4 917,4	1 299,0	14 157,5	Всего
сырттан келушілер туризмі	303,4	87,0	77,0	-	-	139,4	въездной туризм
сыртқа шығушылар туризмі	122 818,7	117 978,3	2 746,5	-	142,0	1 951,9	выездной туризм
ішкі туризм	23 208,1	5 067,5	-	4 917,4	1 157,0	12 066,2	внутренний туризм

	Барлығы	соның ішінде					Всего
		турды ұйым-дастыру	визалық қызметтер	экскурсиялық қызметтер	орынды сақтап қою бойынша	өзге де қызметтер	
		в том числе					
Всего	организа-ция тура	визовых услуг	экскурсионных услуг	по брониро-ванию мест	прочие		
2006							
Барлығы	30 564,3	-	10 849,5	6 023,9	12 828,5	862,4	Всего
сырттан келушілер туризмі	627,5	-	622,5	5,0	-	-	въездной туризм
сыртқа шығушылар туризмі	20 032,8	-	10 227,0	102,0	9 129,8	574,0	въездной туризм
ішкі туризм	9 904,0	-	-	5 916,9	3 698,7	288,4	внутренний туризм
2007							
Барлығы	64 222,9	-	12 082,6	7 039,2	44 647,3	453,8	Всего
сырттан келушілер туризмі	519,3	-	264,5	254,8	-	-	въездной туризм
сыртқа шығушылар туризмі	24 881,7	-	11 808,1	-	12 619,8	453,8	въездной туризм
ішкі туризм	38 821,9	-	10,0	6 784,4	32 027,5	-	внутренний туризм
2008							
Барлығы	47 485,6	-	14 236,2	7 638,2	19 905,2	5 706,0	Всего
сырттан келушілер туризмі	1 214,7	-	101,5	638,2	475,0	-	въездной туризм
сыртқа шығушылар туризмі	30 243,8	-	14 134,7	265,1	11 790,8	4 053,2	въездной туризм
ішкі туризм	16 027,1	-	-	6 734,9	7 639,4	1 652,8	внутренний туризм

4.4.4 Келушілерді сапар мақсаттары бойынша бөлу Распределение посетителей по целям поездок

адам	2004	2005	2006	2007	2008	человек
Барлығы	16 730	21 147	18 630	25 101	23 117	Всего
соның ішінде:						в том числе:
бос уақыт, рекреация және демалыс таныстар мен туысқандарға бару	7 032	17 778	15 413	20 660	16 601	досуг, рекреация и отдых
іскерлік және кәсіби мақсаттар	2 707	247	550	1 051	1 725	посещение знакомых и родственников
емделу	146	230	424	475	704	деловые и профессиональные цели
дін, қажылық сапар	17	27	230	473	417	лечение
коммерциялық (шоп-турлар)	508	996	1 178	1 719	2 604	религия-паломничество
өзге де мақсаттар	5 267	1 094	303	-	8	коммерческая (шоп-туры)
						прочие цели

4.4.5 Облыстар бойынша келушілерді орналастырумен шұғылданатын жеке кәсіпкерлер саны Количество индивидуальных предпринимателей, занимающихся размещением посетителей по областям

бірлік	2004	2005	2006	2007	2008	единиц
Қазақстан Республикасы	48	163	406	523	621	
Ақмола	3	8	43	53	59	
Ақтөбе	-	9	14	14	19	
Алматы	4	18	74	93	109	
Атырау	3	3	4	7	12	
Батыс Қазақстан	-	-	11	15	15	
Жамбыл	10	12	11	28	31	

	2004	2005	2006	2007	2008
Қарағанды	3	26	41	41	49
Қостанай	-	7	22	28	34
Қызылорда	9	12	15	21	21
Маңғыстау	1	1	2	5	7
Оңтүстік Қазақстан	6	9	16	29	34
Павлодар	1	1	16	21	17
Солтүстік Қазақстан	-	5	10	16	14
Шығыс Қазақстан	-	33	73	84	135
Астана қаласы	-	11	38	47	48
Алматы қаласы	8	8	16	21	17

4.4.6 Қызмет көрсетілген келушілер саны облыстар бойынша Количество обслуженных посетителей по областям

адам	2004	2005	2006	2007	2008
Қазақстан Республикасы	45 539	136 694	509 231	675 352	775 108
Ақмола	3 046	3 353	32 399	61 666	75 654
Ақтөбе	-	1 903	9 294	13 884	13 798
Алматы	1 074	29 592	205 012	214 539	234 723
Атырау	2 318	1 421	69	4 424	8 461
Батыс Қазақстан	-	-	11 348	17 179	17 558
Жамбыл	5 891	7 187	10 274	18 901	21 360
Қарағанды	13 704	33 555	69 042	95 904	121 525
Қостанай	-	6 509	14 080	22 336	27 999
Қызылорда	2 049	3 730	5 505	6 353	13 505
Маңғыстау	113	91	2 180	3 729	4 561
Оңтүстік Қазақстан	5 272	6 392	13 181	25 209	25 483
Павлодар	170	300	14 997	21 230	22 651
Солтүстік Қазақстан	-	2 800	1 388	22 455	5 827
Шығыс Қазақстан	-	26 416	51 984	61 946	115 241
Астана қаласы	-	5 703	52 028	55 819	45 207
Алматы қаласы	11 902	7 742	16 450	29 778	21 555

4.4.7 2008 жылғы келушілерді орналастырумен шұғылданатын жеке кәсіпкерлер жұмысының негізгі көрсеткіштері Основные показатели работы индивидуальных предпринимателей, занимающихся размещением посетителей в 2008 году

	Орналастыру объектілері саны	Қызмет көрсетілген келушілер саны	Нөмірлер саны, бірлік	Бір жолғы сыйымдылығы, төсек-орын	Толтырылымдығы, %
	Количество объектов размещения	Количество обслуженных посетителей	Количество номеров, единиц	Единовременная вместимость, койко-мест	Заполняемость, %
Мейрамханасы бар қонақ үй мен мотель	110	162 110	1 690	3 139	23
Мейрамханасы жоқ қонақ үй мен мотель	320	374 388	4 367	7 672	21
Жастар жатақханасы мен тау турбазасы	7	4 682	67	437	10
Кемпинг, автофургонға және тұруға қолайлы автотіркемеге арналған тұрақ	43	174 804	589	2 214	24
Басқа да тұру орындары	141	59 124	1 577	4 689	8
					Гостиница и мотель с рестораном Гостиница и мотель без ресторана Молодежное общежитие и горная турбаза Кемпинг, стоянка для автофургонов и автоприцепов для жилья Прочие места проживания

4.4.8 Қызмет көрсетілген келушілер туралы мәліметтер
Сведения об обслуженных посетителях

адам	2004	2005	2006	2007	2008	человек
Барлығы	45 539	136 694	509 231	675 352	775 108	Всего
резидент емес келушілер	1 741	3 504	20 566	30 706	37 678	посетители-нерезиденты
резидент келермендер	43 798	133 190	488 665	644 646	737 430	посетители-резиденты

4.5 Сауда және қоғамдық тамақтандыру Торговля и общественное питание

4.5.1 Туризм саласында көрсетілген сауда қызметтерінің көлемі Объем торговых услуг, оказанных в сфере туризма

млн. теңге	2004	2005	2006	2007	2008	млн. теңге
Барлығы	3 625 242,6	4 439 348,5	5 884 977,6	7 928 402,3	9 429 076,0	Всего
одан:						из них:
Автомобильдерді сату және техникалық қызмет көрсету, жанармай сату	193 806,1	319 201,1	509 828,0	722 223,7	534 917,3	Продажа и техническое обслуживание автомобилей, продажа горючего
Фармацевтикалық тауарлардың бөлшек саудасы	23 580,5	20 775,1	28 629,4	32 778,8	45 269,9	Розничная торговля фармацевтическими товарами
Тоқыма бұйымдар, киімнің, аяқ киімнің және былғарыдан жасалған бұйымдардың бөлшек саудасы	177 930,2	186 018,6	196 287,2	211 638,2	247 929,3	Розничная торговля текстильными изделиями, одеждой, обувью и изделиями из кожи
Шаңғы құрал-саймандарының бөлшек саудасы	72,8	127,1	156,9	673,1	1 059,4	Розничная торговля лыжным инвентарем
Саяхат пен кемпингке арналған жабдықтардың бөлшек саудасы	30,0	914,0	2 344,6	1 391,9	1 281,4	Розничная торговля снаряжением для походов и кемпинга
Аңшылық пен балық аулау жабдықтарына арналған бөлшек сауда	1 259,8	1 865,6	2 745,3	732,3	3 844,5	Розничная торговля снаряжением для охоты и рыболовства
Фотоаппаратура, жабдықтар мен оптикалық және дәл құралдардың бөлшек саудасы	3 175,0	4 060,9	5 814,8	6 331,3	7 770,8	Розничная торговля фотоаппаратурой, оборудованием и приборами оптическими и точными
Сыйлықтар мен сувенирлер дүкендеріндегі бөлшек сауда	1 617,0	1 695,6	1 910,2	1 869,9	1 501,0	Розничная торговля подарков и сувениров
Ұсталған тауарлардың бөлшек саудасы	78,1	115,8	92,5	101,6	147,1	Розничная торговля поддержанными товарами
Антиквариаттың бөлшек саудасы	36,7	82,3	21,0	1,7	3,3	Розничная торговля антиквариатом
Дүкендерден тыс бөлшек сауда	13 716,8	28 056,2	12 548,0	12 297,8	15 343,6	Розничная торговля не в магазинах

4.5.2 2008 жылы туризм саласында көрсетілген сауда қызметтерінің көлемі Объем торговых услуг, оказанных в сфере туризма в 2008 году

млн. теңге

млн. тенге

	Барлығы	олардың ішінен				
		автомобильдерді сату және техникалық қызмет көрсету, жанармай сату	фармацевтикалық тауарлардың бөлшек саудасы	тоқыма бұйымдар, киімнің, аяқ киімнің және былғарыдан жасалған бұйымдардың бөлшек саудасы	ұсталған тауарлардың бөлшек саудасы	дүкендерден тыс бөлшек сауда
	Всего	из них				
		продажа и техническое обслуживание автомобилей, продажа горючего	розничная торговля фармацевтическими товарами	розничная торговля текстильными изделиями, одеждой, обувью и изделиями из кожи	розничная торговля по-держанными товарами	розничная торговля не в магазинах
Қазақстан Республикасы	9 429 076,0	534 917,3	45 269,9	247 929,3	147,1	15 343,6
Ақмола	190 809,6	19 960,3	1 546,3	1 174,4	5,5	221,0
Ақтөбе	324 999,5	21 700,9	1 638,5	4 764,0	1,5	146,1
Алматы	304 811,9	28 799,2	566,8	2 133,5	14,3	369,0
Атырау	208 233,7	26 162,9	708,7	791,4	0,5	323,5
Батыс Қазақстан	247 546,5	19 444,3	1 217,3	10 008,1	1,9	59,6
Жамбыл	149 495,3	22 601,4	2 368,3	1 824,8	-	70,9
Қарағанды	671 569,1	34 338,4	3 791,2	35 235,3	0,4	-
Қостанай	441 354,7	20 663,5	3 754,3	3 990,7	3,4	-
Қызылорда	96 582,3	9 597,3	635,3	2 532,4	-	59,3
Маңғыстау	102 811,0	13 299,1	1 089,4	770,5	-	259,2
Оңтүстік Қазақстан	367 539,3	29 064,6	5 610,0	6 065,9	54,0	36,8
Павлодар	278 701,6	22 432,9	2 041,3	6 243,3	37,4	222,4
Солтүстік Қазақстан	338 767,7	16 899,9	2 341,8	1 123,3	-	0,3
Шығыс Қазақстан	602 226,1	41 053,8	4 434,0	23 655,2	28,1	123,1
Астана қаласы	1 321 437,2	34 403,8	2 871,4	15 481,4	0,1	2 101,2
Алматы қаласы	3 782 190,5	174 494,9	10 655,3	132 135,0	-	11 351,2

4.5.3 Заңды және жеке тұлғалардың АҚС-ы мен ГАҚС-ының бары Наличие АЗС и ГАЗС юридических и физических лиц

бірлік

единиц

	2004	2005	2006	2007	2008	
АҚС-ның, ГАҚС-ның бары барлығы	4 562	4 583	4 433	4 370	4 308	Наличие АЗС, ГАЗС всего
соның ішінде:						в том числе:
тұрақты	3 783	3 904	3 840	3 839	3 843	стационарные
контейнерлік	587	504	452	399	355	контейнерные
жылжымалы	192	175	141	132	110	передвижные

**4.5.4 2008 жылы заңды және жеке тұлғалардың АҚС-ы мен ГАҚС-ының бары
Наличие АЗС и ГАЗС юридических и физических лиц в 2008 году**

бірлік

единиц

	АҚС-ның мен ГАҚС-ның бары, барлығы	соның ішінде		
		тұрақты	контейнерлік	жылжымалы
	Наличие АЗС и ГАЗС, всего	в том числе		
		стационарные	контейнерные	передвижные
Қазақстан Республикасы	4 308	3 843	355	110
Ақмола	327	262	62	3
Ақтөбе	142	118	22	2
Алматы	442	432	7	3
Атырау	123	87	6	30
Батыс Қазақстан	134	130	3	1
Жамбыл	256	239	17	-
Қарағанды	407	357	50	-
Қостанай	254	206	42	6
Қызылорда	182	165	8	9
Маңғыстау	108	85	1	22
Оңтүстік Қазақстан	592	571	13	8
Павлодар	293	257	31	5
Солтүстік Қазақстан	294	223	52	19
Шығыс Қазақстан	454	429	23	2
Астана қаласы	104	96	8	-
Алматы қаласы	196	186	10	-

4.6 Демалысқа арналған мекемелер Досуговые учреждения

4.6.1 Мәдени-ағарту мекемелері жұмыстарының негізгі көрсеткіштері Основные показатели работы культурно-просветительных учреждений

	2004	2005	2006	2007	2008	
Театрлар, бірлік	48	51	53	55	57	Театры, единиц
спектакльдер саны, бірлік	9 333	9 524	9 830	10 219	10 979	число спектаклей, единиц
көрермендер, мың адам	1 707,3	1 795,0	1 835,7	1 826,9	1 929,9	число зрителей, тыс. человек
Цирктер, бірлік	-	3	4	4	5	Цирки, единиц
көрсетілімдер саны, бірлік	-	61	197	218	331	число представлений, единиц
көрермендер саны, мың адам	-	44,1	72,3	112,0	158,6	число зрителей, тыс. человек
Мұражайлар, бірлік	172	187	185	195	198	Музеи, единиц
келушілер, мың адам	3 515,5	3 525,4	4 220,8	4 543,0	4 595,5	посещения, тыс. человек
Хайуанаттар партері, бірлік	4	4	4	4	4	Зоопарки, единиц
келушілер, мың адам	428,8	481,6	572,8	589,1	670,5	посещения, тыс. человек
Концерттік ұйымдар, бірлік	62	66	61	67	73	Концертные организации, единиц
концерттер саны	6 321	6 906	6 796	7 100	7 464	число концертов
көрермендер саны, мың адам	1 805,3	2 338,5	2 589,6	2 746,4	2 954,7	число зрителей, тыс. человек
Клуб үлгісіндегі мекемелер, бірлік	2 259	2 409	2 600	2 824	3 050	Учреждения клубного типа, единиц
көркемөнерпаздық үйірме ұжымдары, бірлік	9 420	9 524	10 061	10 936	11 804	коллективы самодельного творчества, единиц
Кітапханалар, бірлік	3 539	3 664	3 848	3 935	4 071	Библиотеки, единиц
оқырмандар саны, мың адам	3 953,1	4 037,7	4 153,8	4 239,3	4 366,0	число читателей, тыс. человек
Киноқойылымды жүзеге асыратын ұйымдар, бірлік	93	120	194	149	136	Организации, осуществляющие кинопоказ, единиц
тұрақты кинотеатрлар	73	86	76	77	77	кинотеатры постоянные
келушілер, мың адам	4 100,5	4 327,3	5 696,2	6 414,1	7 023,4	посещения, тыс. человек
Ойын-сауық және демалыс партері, бірлік	42	50	53	63	66	Парки развлечения и отдыха, единиц
келушілер, мың адам	9 746,1	11 306,1	9 972,8	10 978,5	12 257,2	посещения, тыс. человек
Ерекше қорғалатын табиғи аумақтар, бірлік	20	102	107	109	109	Особо охраняемые природные территории, единиц
келушілер, мың адам	244,7	391,6	439,3	443,3	598,4	посещения, тыс. человек

4.6.2 Театрлар жұмысының негізгі көрсеткіштері Основные показатели работы театров

	2004	2005	2006	2007	2008	
Театрлар, бірлік	48	51	53	55	57	Театры, единиц
спектакльдер саны, бірлік	9 333	9 524	9 830	10 219	10 979	Число спектаклей, единиц
олардан өз қаласы шегінен тыс гастрольдық және көшпелі театрлар	1 742	1 704	1 647	1 923	2 197	из них гастрольные и выездные за пределы своего города
Көрермендер саны, мың адам	1 707,3	1 795,0	1 835,7	1 827	1 930	Число зрителей, тыс. человек
Көрермендер залындағы орын саны, бірлік	19 446	19 078	18 556	18 233	18 380	Число мест в зрительных залах, единиц

4.6.3 2008 жылғы театрлар саны және өткізілген спектакльдер саны Количество театров и число проведенных спектаклей в 2008 году

	Театрлар, бірлік Театры, единиц	Спектакльдер саны, бірлік Число спектаклей, единиц	олардан өз қаласы шегінен тыс гастрольдық және көшпелі театрлар из них гастрольные и выездные за пределы своего города
Қазақстан Республикасы	57	10 979	2 197
Ақмола	2	497	125
Ақтөбе	3	910	67
Алматы	1	125	15
Атырау	1	94	-
Батыс Қазақстан	3	427	85
Жамбыл	2	367	88
Қарағанды	5	1 098	310
Қостанай	3	789	103
Қызылорда	1	192	16
Маңғыстау	2	665	46
Оңтүстік Қазақстан	8	2 083	806
Павлодар	2	283	23
Солтүстік Қазақстан	3	569	120
Шығыс Қазақстан	2	509	28
Астана қаласы	5	749	154
Алматы қаласы	14	1 622	211

4.6.4 2008 жылы көрермендер залындағы орындар саны мен театрға келген көрермендер саны Количество мест и зрителей в зрительных залах, посетивших театр в 2008 году

	Көрермендер саны, мың адам Число зрителей, тыс. человек	Көрермендер залындағы орын саны, бірлік Число мест в зрительных залах, единиц
Қазақстан Республикасы	1 929,9	18 380
Ақмола	69,4	450
Ақтөбе	116,5	575
Алматы	14,0	290
Атырау	17,7	587
Батыс Қазақстан	80,4	566
Жамбыл	53,7	922
Қарағанды	186,6	1 755
Қостанай	117,9	962
Қызылорда	63,4	660
Маңғыстау	52,1	400
Оңтүстік Қазақстан	292,7	2 570
Павлодар	57,4	800
Солтүстік Қазақстан	90,0	1 017
Шығыс Қазақстан	127,9	797
Астана қаласы	127,7	948
Алматы қаласы	462,6	5 081

4.6.5 2008 жылы цирктер жұмысының негізгі көрсеткіштері
Основные показатели работы цирков в 2008 году

	Цирктер, бірлік Цирки, единиц	Қойылымдар саны, бірлік Число представлений, единиц	Көгермендер саны, мың адам Число зрителей, тыс. человек
Қазақстан Республикасы	5	331	158,6
Қарағанды	1	17	6,4
Оңтүстік Қазақстан	1	165	14,0
Астана қаласы	1	85	79,0
Алматы қаласы	2	64	59,2

4.6.6 Киноқойылымды жүзеге асыратын ұйымдар жұмысының негізгі көрсеткіштері
Основные показатели работы организаций, осуществляющих кинопоказ

	2004	2005	2006	2007	2008	
Киноқойылымды жүзеге асыратын ұйымдар, бірлік	93	120	194	149	136	Организации, осуществляющие кинопоказ, единиц
Жылжымалы және тұрақты киноқондырғылар, бірлік	266	246	301	301	298	Передвижные и стационарные киноустановки, единиц
Тұрақты кинотеатрлар, бірлік	73	86	76	77	77	Кинотеатры постоянные, единиц
олардан:						в них:
кинозалдар	88	99	106	111	129	кинозалов
орын саны	24 433	29 192	27 937	26 302	27 341	число мест
Киносеанстар, бірлік,	94 576	111 012	130 705	172 308	238 491	Киносеансы, единиц
Келушілер, мың адам	4 100,5	4 327,3	5 696,1	6 414,1	7 023,4	Посещений, тыс. человек

4.6.7 2008 жылғы тұрақты кинотеатрлар, жылжымалы және тұрақты киноқұрылғылар саны
Количество постоянных кинотеатров, передвижных и стационарных киноустановок в 2008 году

	Кинотеатрлар, бірлік	олардан		Жылжымалы және тұрақты киноқұрылғылар, бірлік
		кинозалдар	орын саны	
	Кинотеатры, единиц	в них		Передвижные и стационарные киноустановки, единиц
	кинозалов	число мест		
Қазақстан Республикасы	77	129	27 341	298
Ақмола	2	2	477	7
Ақтөбе	2	2	657	2
Алматы	1	1	100	1
Атырау	3	4	630	4
Батыс Қазақстан	8	10	1 869	71
Жамбыл	2	2	415	34
Қарағанды	8	12	2 895	16
Қостанай	4	5	1 059	28
Қызылорда	2	2	328	10
Маңғыстау	4	5	1 380	5
Оңтүстік Қазақстан	6	10	2 036	26
Павлодар	5	7	1 937	14
Солтүстік Қазақстан	2	2	504	8
Шығыс Қазақстан	5	10	2 208	16
Астана қаласы	5	20	3 382	21
Алматы қаласы	18	35	7 464	35

**4.6.8 2008 жылы киносеанстарға келушілер
Посещений киносеансов в 2008 году**

	Киносеанстар, бірлік Киносеансы, единиц	Келушілер, мың адам Посещений, тысяч человек
Қазақстан Республикасы	238 491	7 023,4
Ақмола	3 555	230,7
Ақтөбе	2 240	188,5
Алматы	454	2,8
Атырау	6 884	237,5
Батыс Қазақстан	16 005	202,0
Жамбыл	1 478	38,7
Қарағанды	20 427	515,1
Қостанай	4 207	62,0
Қызылорда	2 073	28,7
Маңғыстау	7 496	269,6
Оңтүстік Қазақстан	19 455	389,0
Павлодар	20 061	237,2
Солтүстік Қазақстан	2 760	50,6
Шығыс Қазақстан	12 386	315,1
Астана қаласы	49 302	969,4
Алматы қаласы	69 708	3 286,6

**4.6.9 Концерттік ұйымдар жұмысының негізгі көрсеткіштері
Основные показатели работы концертных организаций**

	2004	2005	2006	2007	2008	
Концерттік ұйымдар, бірлік	62	66	61	67	73	Концертные организации, единиц
концерттер, бірлік	6 321	6 906	6 796	7 100	7 464	концерты, единиц
соның ішінде:						в том числе:
филармониялық	3 532	3 399	3 817	3 694	3 306	филармонические
эстрадалық	2 789	3 507	2 979	3 406	4 158	эстрадные
көрермендер саны, мың адам	1 805,3	2 338,5	2 589,6	2 746,4	2 954,7	число зрителей, тыс. человек
соның ішінде:						в том числе:
филармониялық	1 316,0	1 515,9	1 700,6	1 941,7	1 987,6	филармонические
эстрадалық	489,3	822,6	889,0	804,7	967,1	эстрадные

**4.6.10 2008 жылы концерттік ұйымдар мен концерттер саны
Количество концертных организаций и число концертов в 2008 году**

бірлік	Концерттік ұйымдар Концертные организации	Концерттер Концерты	соның ішінде		единиц
			филармониялық	эстрадалық	
			в том числе		
			филармонические	эстрадные	
Қазақстан Республикасы	73	7 464	3 306	4 158	
Ақмола	1	154	154	-	
Ақтөбе	1	265	217	48	
Алматы	1	84	1	83	
Атырау	6	306	96	210	
Батыс Қазақстан	4	223	36	187	
Жамбыл	2	132	-	132	
Қарағанды	2	975	975	-	
Қостанай	3	904	215	689	
Қызылорда	2	112	-	112	
Маңғыстау	4	289	211	78	
Оңтүстік Қазақстан	2	232	212	20	
Павлодар	3	773	10	763	
Солтүстік Қазақстан	11	1 311	73	1 238	
Шығыс Қазақстан	4	503	257	246	
Астана қаласы	5	331	282	49	
Алматы қаласы	22	870	567	303	

**4.6.11 2008 жылғы концерттерде көрермендер саны
Количество зрителей на концертах в 2008 году**

мың адам

тысяч человек

	Көрермендер саны, барлығы Число зрителей, всего	концерттерде	
		филармониялық	эстрадалық
		на концертах	
		филармонических	эстрадных
Қазақстан Республикасы	2 954,7	1 987,6	967,1
Ақмола	38,3	38,3	-
Ақтөбе	140,2	116,2	24,0
Алматы	10,1	0,6	9,5
Атырау	78,2	26,7	51,5
Батыс Қазақстан	50,8	8,8	42,0
Жамбыл	60,1	-	60,1
Қарағанды	666,2	666,2	-
Қостанай	243,9	103,3	140,6
Қызылорда	36,2	-	36,2
Маңғыстау	110,3	57,7	52,6
Оңтүстік Қазақстан	75,7	66,7	9,0
Павлодар	159,6	3,0	156,6
Солтүстік Қазақстан	98,4	25,8	72,6
Шығыс Қазақстан	101,0	64,7	36,3
Астана қаласы	684,2	557,0	127,2
Алматы қаласы	401,5	252,6	148,9

**4.6.12 Кітапханалар жұмысының негізгі көрсеткіштері
Основные показатели работы библиотек**

	2004	2005	2006	2007	2008	
Кітапханалар, бірлік	3 539	3 664	3 848	3 935	4 071	Библиотеки, единиц
оқу залдарындағы орын саны, бірлік	33 278	34 198	34 909	34 598	35 628	число мест в читальных залах, единиц
оқырмандар саны, адам	3 953 093	4 037 733	4 153 759	4 239 316	4 365 985	число читателей, человек
одан 15 жасқа дейінгі балалар, адам	1 322 219	1 351 127	1 373 951	1 387 764	1 427 597	из них дети до 15 лет, человек
келушілер саны, адам	35 235 236	36 703 929	37 833 454	38 927 150	40 319 949	число посещений, человек
кітапхана қоры, мың дана	115 386,2	116 143,4	117 893,8	118 373,3	119 004,8	библиотечный фонд, тысяч экземпляров
одан мемлекеттік тілде	14 964,1	15 451,9	16 668,3	17 385,3	18 130,5	из него на государственном языке

**4.6.13 2008 жылғы кітапханалар саны және басқа да көрсеткіштер
Количество библиотек и другие показатели в 2008 году**

	Кітапханалар, бірлік Библиотеки, единиц	Оқу залдарындағы орын саны, бірлік Число мест в читальных залах, единиц	Оқырмандар саны, адам Число читателей, человек	одан 15 жасқа дейінгі балалар из них дети до 15 лет
Қазақстан Республикасы	4 071	35 628	4 365 985	1 427 597
Ақмола	413	1 887	257 526	82 341
Ақтөбе	229	1 391	239 104	74 552
Алматы	214	1 848	263 050	104 553
Атырау	140	1 485	193 384	66 864
Батыс Қазақстан	406	3 676	307 131	120 312
Жамбыл	278	2 854	238 107	73 061
Қарағанды	345	3 422	468 049	154 334
Қостанай	396	2 721	364 170	117 192
Қызылорда	208	2 185	225 615	77 992
Маңғыстау	65	646	81 316	27 430

	Кітапханалар, бірлік Библиотеки, единиц	Оқу залдарындағы орын саны, бірлік Число мест в читальных залах, единиц	Оқырмандар саны, адам Число читателей, человек	одан 15 жасқа дейінгі балалар из них дети до 15 лет
Оңтүстік Қазақстан	427	2 583	515 575	184 804
Павлодар	266	3 114	246 301	82 019
Солтүстік Қазақстан	318	1 132	217 287	58 295
Шығыс Қазақстан	307	2 563	364 381	125 660
Астана қаласы	26	1 134	102 491	29 272
Алматы қаласы	33	2 987	282 498	48 916

4.6.14 2008 жылы кітапханалардағы келушілер саны және басқа да көрсеткіштер Количество посетителей библиотек и другие показатели в 2008 году

	Келушілер саны, адам Число посетителей, человек	Кітапхана қоры, мың дана Библиотечный фонд, тысяч экземпляров	одан мемлекеттік тілде из него на государственном языке
Қазақстан Республикасы	40 319 949	119 004,8	18 130,5
Ақмола	2 286 541	5 213,3	811,6
Ақтөбе	2 241 799	5 468,9	950,4
Алматы	2 651 164	4 785,2	1 269,6
Атырау	1 741 307	2 798,3	929,0
Батыс Қазақстан	2 626 137	6 236,2	1 663,0
Жамбыл	2 261 066	4 284,2	1 066,8
Қарағанды	4 544 359	9 895,7	1 801,5
Қостанай	3 173 163	7 665,5	1 052,0
Қызылорда	1 665 605	4 202,8	1 930,8
Маңғыстау	744 319	1 281,3	400,7
Оңтүстік Қазақстан	4 645 967	8 364,2	2 445,4
Павлодар	2 281 527	5 290,1	720,5
Солтүстік Қазақстан	2 160 590	5 145,6	637,3
Шығыс Қазақстан	3 661 432	8 449,8	1 127,6
Астана қаласы	828 442	2 207,2	314,9
Алматы қаласы	2 806 531	37 716,5	1 009,4

4.6.15 Мұражайлар жұмысының негізгі көрсеткіштері Основные показатели работы музеев

	2004	2005	2006	2007	2008	
Мұражайлар, бірлік	172	187	185	195	198	Музеи, единиц
негізгі қор экспонаттары, барлығы, бірлік	2 402 816	2 704 553	2 623 611	2 544 115	2 588 531	экспонаты основного фонда, всего, единиц
олардан: жыл бойында экспонатталғандары	473 053	815 936	862 823	563 441	567 590	из них: экспонировались в течение года
келушілер, мың адам	3 515,5	3 525,4	4 220,8	4 543,0	4 595,5	посещения, тыс. человек
олардан резиденттер	3 092,0	3 113,7	4 044,1	4 324,9	4 316,9	из них резиденты
жалпы саннан экскурсиялық жетекшісі бар экскурсиялар, бірлік	1 556,6	1 494,5	1 679,2	1 833,2	1 802,1	из общего числа экскурсионные экскурсии с экскурсоводом, единиц
дәрістер, бірлік	70 103	75 145	79 509	84 701	86 780	лекции, единиц
	7 804	8 890	9 089	9 568	9 555	

4.6.16 2008 жылғы мұражайлар саны және негізгі қор экспонаттары бойынша деректер
Количество музеев и данные по экспонатам основного фонда в 2008 году

	Мұражайлар, бірлік Музеи, единиц	Негізгі қор экспонаттары, барлығы, бірлік Экспонаты основного фонда, всего, единиц	одан жыл бойы экспонатталғандары из них экспонировались в течение года
Қазақстан Республикасы	198	2 588 531	567 590
Ақмола	13	113 016	19 973
Ақтөбе	17	88 496	26 645
Алматы	22	32 878	32 878
Атырау	13	110 390	60 798
Батыс Қазақстан	7	63 602	36 175
Жамбыл	9	69 408	17 970
Қарағанды	20	282 091	52 006
Қостанай	10	164 291	29 369
Қызылорда	8	63 807	12 549
Маңғыстау	5	41 088	4 539
Оңтүстік Қазақстан	22	120 386	31 951
Павлодар	11	235 858	28 907
Солтүстік Қазақстан	11	312 293	137 180
Шығыс Қазақстан	11	292 440	31 349
Астана қаласы	7	233 767	11 715
Алматы қаласы	12	364 720	33 586

4.6.17 2008 жылы мұражайларға келушілер, онда өткізілетін экскурсиялар мен дәрістер

Посещения, экскурсии и лекции, проводимые в музеях в 2008 году

	Келушілер, мың адам			Жетекшісі бар экскурсиялар, бірлік Экскурсии с экскурсоводом, единиц	Дәрістер, бірлік Лекции, единиц
	барлығы	одан резиденттер	жалпы саннан экскурсиялық		
	Посещения, тысяч человек				
	всего	из них резиденты	из общего числа экскурсионные		
Қазақстан Республикасы	4 595,5	4 316,9	1 802,1	86 780	9 555
Ақмола	171,2	133,8	74,0	3 685	535
Ақтөбе	208,7	195,9	86,0	2 950	636
Алматы	76,5	76,5	3,9	2 487	436
Атырау	109,1	66,1	33,9	1 628	272
Батыс Қазақстан	63,5	63,1	40,1	2 746	266
Жамбыл	779,8	778,7	98,0	1 342	297
Қарағанды	435,2	433,6	321,2	9 572	1 092
Қостанай	251,0	243,1	84,5	4 101	415
Қызылорда	105,5	92,9	77,2	8 633	648
Маңғыстау	40,0	39,3	22,5	1 541	116
Оңтүстік Қазақстан	854,8	823,0	323,9	13 545	1 291
Павлодар	255,0	253,0	160,0	6 077	1 215
Солтүстік Қазақстан	155,5	154,5	99,5	3 277	245
Шығыс Қазақстан	539,0	533,6	243,8	12 274	1 570
Астана қаласы	279,7	161,6	99,4	8 583	248
Алматы қаласы	271,0	268,1	34,1	4 339	273

4.6.18 2008 жылғы көрме жұмысының негізгі көрсеткіштері
Основные показатели работы выставок в 2008 году

	Көрмелер саны, бірлік Число выставок, единиц	Келермендер саны, мың адам Посетило, тыс. человек
Қазақстан Республикасы	1	192,9
Алматы қаласы	1	192,9

4.6.19 Клуб үлгісіндегі мекемелер жұмысының негізгі көрсеткіштері
Основные показатели работы учреждений клубного типа

	2004	2005	2006	2007	2008	
Клуб үлгісіндегі мекемелер, бірлік	2 259	2 409	2 600	2 824	3 050	Учреждения клубного типа, единиц
Көркемөнерпаздық үйірме ұжымдары, бірлік	9 420	9 524	10 061	10 936	11 804	Коллективы самодельного творчества, единиц
солардағы қатысушылар, адам	125 234	129 321	134 642	146 338	159 852	в них участников, человек
Қолданбалы шығармашылық пен білім үйірмелері, курстары, бірлік	6 373	6 501	6 652	7 365	7 797	Кружки, курсы прикладного творчества и знаний, единиц
соларға қатысушылар, адам	102 371	90 238	158 029	110 341	119 659	в них участников, человек
Өткізілген мәдени шаралар, бірлік	166 301	188 792	203 107	222 145	238 381	Проведенные культурные мероприятия, единиц

4.6.20 2008 жылғы клуб үлгісіндегі мекемелер қызметінің көрсеткіштері
Показатели деятельности учреждений клубного типа в 2008 году

	Клуб үлгісіндегі мекемелер, бірлік Учреждения клубного типа, единиц	Көркемөнерпаздық үйірме ұжымдары, бірлік Коллективы самодельного творчества, единиц	солардағы қатысушылар, адам в них участников, человек
Қазақстан Республикасы	3 050	11 804	159 852
Ақмола	320	1 808	23 463
Ақтөбе	202	793	9 526
Алматы	201	645	9 276
Атырау	82	217	3 178
Батыс Қазақстан	265	1 065	11 796
Жамбыл	185	460	5 159
Қарағанды	263	1 185	21 267
Қостанай	289	848	11 206
Қызылорда	167	431	5 308
Маңғыстау	37	128	2 562
Оңтүстік Қазақстан	284	827	11 429
Павлодар	232	984	11 359
Солтүстік Қазақстан	244	990	10 477
Шығыс Қазақстан	269	1 151	17 148
Астана қаласы	1	10	410
Алматы қаласы	9	262	6 288

4.6.21 2008 жылы өткізілген мәдени шаралар мен үйірмелердің бары
Проведенные культурные мероприятия и наличие кружков в 2008 году

	Өткізілген мәдени шаралар, бірлік Проведенные культурные мероприятия, единиц	Қолданбалы шығармашылық пен білім үйірмелері, курстары, бірлік Кружки, курсы прикладного творчества и знаний, единиц	оған қатысушылар, адам в них участников, человек
Қазақстан Республикасы	238 381	7 797	119 659
Ақмола	41 198	2 076	26 454
Ақтөбе	15 507	263	2 715
Алматы	14 757	583	16 615
Атырау	4 174	318	3 587
Батыс Қазақстан	26 811	1 125	12 931
Жамбыл	5 267	423	3 880
Қарағанды	39 627	528	10 933
Қостанай	18 854	1 178	16 262
Қызылорда	7 265	18	188
Маңғыстау	1 892	135	2 419

	Өткізілген мәдени шаралар, бірлік Проведенные культурные мероприятия, единиц	Қолданбалы шығармашылық пен білім үйірмелері, курстары, бірлік Кружки, курсы прикладного творчества и знаний, единиц	оған қатысушылар, адам в них участников, человек
Оңтүстік Қазақстан	11 168	65	744
Павлодар	9 104	251	2 196
Солтүстік Қазақстан	23 654	141	1 166
Шығыс Қазақстан	17 280	187	3 152
Астана қаласы	162	9	295
Алматы қаласы	1 661	497	16 122

4.6.22 2008 жылғы спорттық ғимараттарға келулер саны Количество посещения спортивных сооружений в 2008 году

	Барлығы, бірлік Всего, единиц	Келушілер саны, адам Количество посетителей, человек	
Мінбелері бар стадиондар 1500 орын және одан да көп	25	335 010	Стадионы с трибунами на 1500 мест и более
Жабық әмбебап Спорттық-ойын-саулық залдар	5	97 455	Крытые универсальные спортивно-зрелищные залы
Жабық спорттық кешендер	51	658 591	Крытые спортивные комплексы
Жабық спорттық залдар	247	117 844	Крытые спортивные залы
Ашық жазық ғимараттар (спортпен айналысуға арналған далалар мен аялаңдар, жолдар мен трассалар)	123	290 318	Открытые плоскостные сооружения (поля и площадки, дорожки и трассы для спортивных занятий)
соның ішінде:			в том числе:
жаздық ойын түрлері	117	157 750	летними видами спорта
қыстық ойын түрлері	6	132 568	зимними видами спорта

4.6.23 2008 жылы спорттық ғимараттар саны Количество спортивных сооружений в 2008 году

бірлік

единиц

	Мінбелері бар стадиондар 1500 орын және одан да көп Стадионы с трибунами на 1500 мест и более	Жабық әмбебап спорттық-ойын-саулық залдар Крытые универсальные спортивно-зрелищные залы	Жабық спорттық кешендер Крытые спортивные комплексы	Жабық спорттық залдар Крытые спортивные залы	Ашық жазық ғимараттар (спортпен айналысуға арналған далалар мен аялаңдар, жолдар мен трассалар) Открытые плоскостные сооружения (поля и площадки, дорожки и трассы для спортивных занятий)
Қазақстан Республикасы	25	5	51	247	123
Ақмола	2	-	2	1	-
Ақтөбе	1	-	-	2	2
Алматы	-	-	1	-	-
Атырау	1	-	1	4	1
Батыс Қазақстан	-	-	-	-	-
Жамбыл	-	-	-	7	1
Қарағанды	2	-	8	28	36
Қостанай	2	-	-	2	-
Қызылорда	-	-	2	2	1
Маңғыстау	1	1	3	13	6
Оңтүстік-Қазақстан	8	-	16	121	43
Павлодар	3	1	3	51	15
Солтүстік Қазақстан	1	-	-	2	4
Шығыс Қазақстан	2	-	1	7	2
Астана қаласы	1	-	5	1	-
Алматы қаласы	1	3	9	6	12

4.6.24 Ойын-сауық және демалыс парктері жұмыстарының негізгі көрсеткіштері
Основные показатели работы парков развлечений и отдыха

	2004	2005	2006	2007	2008	
Ойын-сауық және демалыс парктері, бірлік	42	50	53	63	66	Парки развлечения и отдыха, единиц
мәдени-көпшілік шаралар, бірлік одан:	1 029	1 987	1 935	2 127	2 201	культурно-массовые мероприятия, единиц из них:
мейрамдар, серуендер	535	778	809	800	717	праздники, гулянья
концерттер, спектакльдер	494	542	467	483	646	концерты, спектакли
бос уақытты өткізетін объектілер, бірлік	791	867	953	1 089	1 444	досуговые объекты, единиц
оған қатысушылар, мың адам	9 746,1	11 306,1	9 972,8	10 978,5	12 257,2	в них участников, тысяч человек

4.6.25 2008 жылы парктер мен мәдени-көпшілік шаралар саны
Количество парков и культурно-массовых мероприятий в 2008 году

бірлік	Парктер саны Число парков	Мәдени-көпшілік шаралар, барлығы Культурно-массовые мероприятия, всего	одан		единиц
			мейрамдар, серуендер концерттер, спектакльдер		
			из них		
			праздники, гулянья	концерты, спектакли	
Қазақстан Республикасы	66	2 201	717	646	
Ақмола	1	-	-	-	
Ақтөбе	4	150	94	56	
Алматы	3	-	-	-	
Атырау	1	-	-	-	
Батыс Қазақстан	3	145	68	77	
Жамбыл	2	90	47	43	
Қарағанды	9	1 135	170	184	
Қостанай	2	44	22	22	
Қызылорда	2	21	16	5	
Маңғыстау	2	-	-	-	
Оңтүстік Қазақстан	19	208	130	78	
Павлодар	3	180	41	84	
Солтүстік Қазақстан	1	5	5	-	
Шығыс Қазақстан	3	42	15	27	
Астана қаласы	5	56	14	40	
Алматы қаласы	6	125	95	30	

4.6.26 Хайуанаттар паркі жұмысының негізгі көрсеткіштері
Основные показатели работы зоопарков

бірлік	2004	2005	2006	2007	2008	единиц
Жұмыс істеп тұрған хайуанаттар паркінің саны	4	4	4	4	4	Число действующих зоопарков
Өткізілген экскурсиялар	730	781	1 857	2 344	2 339	Проведенные экскурсии
Ұйымдастырылған көрмелер	25	49	49	46	52	Организованные выставки
Келушілер, адам	428 757	481 560	572 847	589 134	670 536	Посетители, человек

4.6.27 2008 жылғы хайуанаттар паркі жұмысының негізгі көрсеткіштері
Основные показатели работы зоопарков в 2008 году

бірлік

единиц

	Қарағанды Карагандинская	Оңтүстік Қазақстан Южно- Казахстанская	Шығыс Қазақстан Восточно- Казахстанская	Алматы қаласы г. Алматы	
Жұмыс істеп тұрған хайуанаттар паркінің саны	1	1	1	1	Число действующих зоопарков
Өткізілген экскурсиялар	114	270	1 780	175	Проведенные экскурсии
Ұйымдастырылған көрмелер	35	8	-	9	Организованные выставки
Келушілер, адам	99 337	173 305	68 343	329 551	Посетители, человек

4.6.28 Хайуанаттар парктерінің жануарлар әлемі туралы мәліметтері
Сведения о животном мире зоопарков

дана

экземпляров

	2004	2005	2006	2007	2008	
Жануарлар	5 666	6 380	4 870	4 603	7 049	Животные
Қосмекенділер	50	45	41	40	20	Земноводные
Бауырымен жорғалаушылар	505	549	497	460	434	Пресмыкающиеся
Құстар	1 539	1 504	1 189	1 182	1 207	Птицы
Сүтқоректілер	957	1 086	1 029	868	1 195	Млекопитающие
Балықтар	2 508	2 955	1 903	1 843	3 915	Рыбы
Өзгелері	107	241	211	210	278	Прочие

4.6.29 2008 жылы хайуанаттар парктерінің жануарлар әлемі туралы мәліметтері
Сведения о животном мире зоопарков в 2008 году

дана

экземпляров

	Қарағанды Карагандинская	Оңтүстік Қазақстан Южно- Казахстанская	Шығыс Қазақстан Восточно- Казахстанская	Алматы қаласы г. Алматы	
Жануарлар	861	1 279	192	4 717	Животные
Қосмекенділер	2	6	-	12	Земноводные
Бауырмен жорғалаушылар	46	43	2	343	Пресмыкающиеся
Құстар	183	241	162	621	Птицы
Сүтқоректілер	490	316	28	361	Млекопитающие
Балықтар	112	665	-	3 138	Рыбы
Өзгелері	28	8	-	242	Прочие

4.6.30 Ерекше қорғалатын табиғи аумақтар туралы деректер
Данные об особо охраняемых природных территориях

	2004	2005	2006	2007	2008	
Кәсіпорындар саны, бірлік	20	102	107	109	109	Количество предприятий, единиц
Жалпы алаңы, барлығы, га	3 427 092	9 182 872	21 172 386	22 097 941	22 115 475	Общая площадь, всего, га
Келушілер үшін экскурсия ұйымдастыру қызметімен айналысатын қызметкерлер саны, адам	89	115	97	128	141	Численность работников, занятых организацией экскурсий для посетителей, человек
Өткізілген экскурсиялар саны, бірлік	1 330	4 626	2 755	3 188	3 610	Число проведенных экскурсий, единиц
Келушілер саны, адам	244 662	391 583	439 293	443 349	598 424	Число посетителей, человек

4.6.31 2008 жылғы ерекше қорғалатын табиғи аумақтардың негізгі көрсеткіштері
Основные показатели особо охраняемых природных территорий в 2008 году

	Кәсіпорындар саны, бірлік Количество предприятий, единиц	Жалпы алаңы, барлығы, га Общая площадь, всего, га	Келушілер үшін экскурсия ұйымдастыру қызметімен айналысатын қызметкерлер саны, адам Численность работников, занятых организацией услуг для посетителей, человек	Өткізілген экскурсиялар саны, бірлік Число проведенных экскурсий, единиц	Келермендер саны, адам Число посетителей, человек
Қазақстан Республикасы	109	22 115 475	141	3 610	598 424
Ақмола	15	828 160	21	657	178 702
Ақтөбе	2	1 059 549	4	2	160
Алматы	18	5 753 429	78	995	204 886
Атырау	2	745 000	-	-	-
Батыс Қазақстан	3	160 000	-	-	-
Жамбыл	3	1 020 570	-	-	-
Қарағанды	11	188 233	2	294	15 454
Қостанай	4	354 381	5	17	141
Қызылорда	3	192 026	-	-	-
Маңғыстау	5	1 761 881	-	-	-
Оңтүстік Қазақстан	10	7 053 787	18	988	5 658
Павлодар	5	783 549	3	30	145 533
Солтүстік Қазақстан	16	430 131	-	-	-
Шығыс Қазақстан	10	1 784 536	8	24	41 860
Алматы қаласы	2	243	2	603	6 030

4.6.32 2008 жылы ерекше қорғалатын табиғи аумақтардағы жануарлар мен өсімдіктер әлемі
Животный и растительный мир особо охраняемых природных территорий в 2008 году

бірлік

единиц

	Түрлердің саны						
	сутқоректілер	құстар	бауырымен жорғалаушылар	қосмекенділер	балықтар	өсімдіктер	
	Число видов						
	млекопитающих	птиц	пресмыкающихся	земноводных	рыб	растений	
Ақмола	174	812	14	4	50	1 967	Акмолинская
Қорғалжын мемлекеттік табиғи қорығы «Көкшетау» мемлекеттік ұлттық табиғи паркі	42	339	4	2	14	443	Коргалжинский государственный природный заповедник
«Бурабай» мемлекеттік ұлттық табиғи паркі	51	224	5	1	19	624	Государственный национальный природный парк «Кокшетау»
Шығыс мемлекеттік табиғи қорықша (зоологиялық)	7	8	-	-	-	19	Государственный национальный природный парк «Бурабай»
Бұланды мемлекеттік табиғи қорықша (зоологиялық)	10	11	-	-	-	19	Восточный государственный природный заказник (зоологический)
Ерейментау мемлекеттік табиғи қорықша (зоологиялық)	9	11	-	-	-	16	Буландинский государственный природный заказник (зоологический)
							Ерейментауский государственный природный заказник (зоологический)

	Түрлердің саны						
	сүтқоректілер	құстар	бауырымен жорғалаушылар	қосмекенділер	балықтар	өсімдіктер	
	Число видов						
	млекопитающих	птиц	пресмыкающихся	земноводных	рыб	растений	
Атбасар мемлекеттік табиғи қорықша (зоологиялық)	8	10	-	-	-	18	Атбасарский государственный природный заказник (зоологический)
Ақтөбе	110	422	20	8	19	390	Актюбинская
Торғай мемлекеттік табиғи қорықша (зоологиялық)	68	172	6	4	11	-	Тургайский государственный природный заказник (зоологический)
Ырғыз-Торғай мемлекеттік орман табиғи резерваты	42	250	14	4	8	390	Иргиз-Тургайский государственный природный резерват
Алматы	646	1 692	111	25	66	10 031	Алматинская
Алматы мемлекеттік табиғи қорығы	39	177	5	1	-	1 440	Алматинский государственный природный заповедник
Алакөл мемлекеттік табиғи қорығы	33	269	10	2	17	271	Алакольский государственный природный заповедник
Іле Алатауы мемлекеттік ұлттық табиғи паркі	48	198	8	3	8	1 033	Иле-Алатауский государственный национальный природный парк
Шарын мемлекеттік ұлттық табиғи паркі	8	63	-	-	-	740	Чарынский государственный национальный природный парк
«Алтын-Емел» мемлекеттік ұлттық табиғи паркі	78	260	25	4	26	1 800	Государственный национальный природный парк «Алтын-Эмель»
Лепсі мемлекеттік табиғи қорықша (зоологиялық)	12	30	4	4	-	50	Лепсинский государственный природный заказник (зоологический)
Тоқты мемлекеттік табиғи қорықша (зоологиялық)	15	4	-	-	-	14	Токтинский государственный природный заказник (зоологический)
Қоқан мемлекеттік табиғи қорықша (зоологиялық)	10	8	5	1	-	15	Куканский государственный природный заказник (зоологический)
Жоғарғы Көксу мемлекеттік табиғи қорықша (зоологиялық)	19	35	-	1	-	5	Верхнекоксуиский государственный природный заказник (зоологический)
Алматы мемлекеттік табиғи қорықша (кешенді)	57	109	10	1	3	1 031	Алматинский государственный природный заказник (комплексный)
«Шарын шетен тоғайы» мемлекеттік табиғат ескерткіші	24	48	18	4	10	200	Государственный памятник природы «Чарынская ясеневая лесная дача»

	Түрлердің саны							
	сүтқоректілер	құстар	бауырымен жорғалаушылар	қосмекенділер	балықтар	өсімдіктер		
	Число видов							
млекопитающих	птиц	пресмыкающихся	земноводных	рыб	растений			
«Шыңтүрген шыршалары» мемлекеттік табиғат ескерткіші	42	138		2	2	-	600	Государственный памятник природы «Чинтургенские ельники»
Іле ботаника бағы	-	-	-	-	-	-	2 080	Илийский ботанический сад
Жусандала мемлекеттік табиғи қорықтық аймағы	35	156		22	2	-	50	Жусандалинская государственная заповедная зона
«Көлсай көлдері» мемлекеттік ұлттық табиғи паркі	226	197		2	-	2	704	Государственный национальный природный парк «Көлсай көлдері»
Алматы қаласы	-	-	-	-	-	-	5 680	Город Алматы
«Баум тоғайы» мемлекеттік табиғат ескерткіші	-	-	-	-	-	-	30	Государственный памятник природы «Роща Баума»
Бас ботаника бағы	-	-	-	-	-	-	5 650	Главный ботанический сад
Шығыс Қазақстан	286	983		32	14	23	3 934	Восточно-Казахстанская
Батыс-Алтай мемлекеттік табиғи қорығы	55	152		4	2	5	880	Западно-Алтайский государственный природный заповедник
Марқакөл мемлекеттік табиғи қорығы	58	261		5	2	6	720	Маркакольский государственный природный заповедник
Катонқарағай мемлекеттік ұлттық табиғи паркі	65	280		6	3	8	1 000	Катон-Карагайский государственный национальный природный парк
«Семей орманы» мемлекеттік орман табиғи резерваты	19	10	-	-	-	-	54	Государственный лесной природный резерват «Семей орманы»
Құлжа мемлекеттік табиғи қорықша (зоологиялық)	9	52		4	1	-	11	Кулуджунский государственный природный заказник (зоологический)
Тарбағатай мемлекеттік табиғи қорықша (зоологиялық)	22	104		4	3	-	12	Тарбагатайский государственный природный заказник (зоологический)
«Қаратал құмы» мемлекеттік табиғи қорықша (ботаникалық)	8	4		4	-	-	11	Государственный природный заказник «Каратальские пески» (ботанический)

	Түрлердің саны						
	сүтқоректілер	құстар	бауырымен жорғалаушылар	қосмекенділер	балықтар	өсімдіктер	
	Число видов						
млекопитающих	птиц	пресмыкающихся	земноводных	рыб	растений		
Бектауата мемлекеттік табиғи қорықша (зоологиялық)	19	22	6	-	-	33	Бектауатинский государственный природный заказник (зоологический)
Қарағаш мемлекеттік табиғи қорықша (зоологиялық)	10	11	-	-	-	23	Карагаашский государственный природный заказник (зоологический)
Қызыларай мемлекеттік табиғи қорықша (зоологиялық)	20	12	-	-	-	40	Кызыларайский государственный природный заказник (зоологический)
Ұлытау мемлекеттік табиғи қорықша (зоологиялық)	14	17	-	-	-	35	Улытауский государственный природный заказник (зоологический)
Тораңғы мемлекеттік табиғи қорықша (ботаникалық)	-	-	-	-	-	10	Туранговый государственный природный заказник (ботанический)
Көкшәй мемлекеттік табиғи қорықша (ботаникалық)	13	9	-	-	-	12	Когашицкий государственный природный заказник (ботанический)
Жезқазған ботаника бағы	-	-	-	-	-	1 500	Жезказганский ботанический сад
Қостанай	73	335	3	3	10	799	Қостанайская Наурзумский государственный природный заказник Михайловский государственный природный заказник (зоологический)
Наурызым мемлекеттік табиғи қорығы	45	289	3	3	10	687	Наурызымский государственный природный заказник
Михайловка мемлекеттік табиғи қорықша (зоологиялық)	21	26	-	-	-	94	Михайловский государственный природный заказник (зоологический)
Тауынсор мемлекеттік табиғи қорықша (зоологиялық)	7	20	-	-	-	18	Таунсорский государственный природный заказник (зоологический)
Қызылорда	43	188	12	2	-	306	Қызылординская Барсакельмесский государственный природный заказник
Барсакелмес мемлекеттік табиғи қорығы	27	178	12	2	-	306	Барсакельмесский государственный природный заказник
Қарғалы мемлекеттік табиғи қорықша (зоологиялық)	9	4	-	-	-	-	Қарғалинский государственный природный заказник (зоологический)
Тораңғылысай мемлекеттік табиғи орықша	7	6	-	-	-	-	Торангылсайский государственный природный заказник
Маңғыстау	129	998	66	8	20	1727	Мангистауская Устюртский государственный природный заказник
Үстірт мемлекеттік табиғи қорығы	29	111	15	1	-	263	Устюртский государственный природный заказник
Ақтау-Бозашы мемлекеттік табиғи қорықша (зоологиялық)	30	300	15	3	-	282	Ақтау-Бузачинский государственный природный заказник (зоологический)

	Түрлердің саны						
	сүтқоректілер	құстар	бауырымен жорғалаушылар	қосмекенділер	балықтар	өсімдіктер	
	Число видов						
	млекопитающих	птиц	пресмыкающихся	земноводных	рыб	растений	
Қаракия-Қаракөл мемлекеттік табиғи қорықша (зоологиялық) Кендірлі-Қаясан мемлекеттік қорық аймағы Маңғышлақ тәжірибелік ботаника бағы Павлодар	31	330	13	3	20	280	Каракия-Каракольский государственный природный заказник (зоологический) Кендерли-Каясанская государственная заповедная зона Мангышлакский экспериментальный ботанический сад Павлодарская
Баянауыл мемлекеттік ұлттық табиғи паркі «Ертіс орманы» мемлекеттік орман табиғат резерваты «Қызылтау» мемлекеттік табиғи қорықша (зоологиялық) «Ертіс жағалауы» мемлекеттік табиғи қорықша (кешенді) «Қаздардың қайтуы» мемлекеттік табиғат ескерткіші Солтүстік Қазақстан	45	144	7	2	13	485	Баянаульский государственный национальный природный парк Государственный лесной природный резерват «Ертыс-орманы» Государственный природный заказник «Кызылтау» (зоологический)
Мамлют мемлекеттік табиғи қорықша (зоологиялық) Смирнов мемлекеттік табиғи қорықша (зоологиялық) Согров мемлекеттік табиғи қорықша (зоологиялық) Орлиногор мемлекеттік табиғи қорықша (ботаникалық) «Жаңажол» мемлекеттік табиғат ескерткіші	10	28	12	-	-	24	Государственный природный заказник «Пойма реки Иртыш» (комплексный)
	37	21	-	-	-	60	Государственный памятник природы «Гусиный перелет» Северо-Казахстанская
	233	1640	35	10	62	1 529	Мамлютский государственный природный заказник (зоологический) Смирновский государственный природный заказник (зоологический) Согровский государственный природный заказник (зоологический) Орлиногорский государственный природный заказник (ботанический)
	10	18	2	2	5	23	Мамлютский государственный природный заказник (зоологический) Смирновский государственный природный заказник (зоологический) Согровский государственный природный заказник (зоологический) Орлиногорский государственный природный заказник (ботанический)
	9	18	1	1	7	25	Смирновский государственный природный заказник (зоологический)
	9	11	1	1	7	25	Согровский государственный природный заказник (зоологический) Орлиногорский государственный природный заказник (ботанический)
	3	3	1	1	-	10	Орлиногорский государственный природный заказник (ботанический)
	2	2	1	1	-	8	Государственный памятник природы «Жанажол»

	Түрлердің саны						
	сүтқоректілер	құстар	бауырымен жорғалаушылар	қосмекенділер	балықтар	өсімдіктер	
	Число видов						
млекопитающих	птиц	пресмыкающихся	земноводных	рыб	растений		
«Күміс қарағайлы орман» мемлекеттік табиғат ескерткіші	2	2	1	1	-	10	Государственный памятник природы «Серебряный бор»
Қарағайлы орман» мемлекеттік табиғат ескерткіші	6	2	1	1	-	6	Государственный памятник природы «Сосновый бор»
«Бүркіттау шоқысы» және Қайнар көз мемлекеттік табиғат ескерткіші	5	3	2	2	-	4	Государственный памятник природы «Сопка Орлиная гора» и родниковый ключ
«Имантау көлінің аралы» мемлекеттік табиғат ескерткіші	37	200	5	-	22	400	Государственный памятник природы «Остров озера Имантау»
«Шолғыншы шоқысы» мемлекеттік табиғат ескерткіші	27	196	3	-	-	301	Государственный памятник природы «Сопка Обзорение»
«Қазан жартасты шөгінділері» мемлекеттік табиғат ескерткіші	17	200	-	-	-	70	Государственный памятник природы «Скальные отложения Котелок»
«Көне алап» мемлекеттік табиғат ескерткіші	42	215	4	-	-	246	Государственный памятник природы «Реликтовый массив»
«Сүйір Шоқы» мемлекеттік табиғат ескерткіші	17	186	1	-	-	101	Государственный памятник природы «Острая сопка»
«Қостау шоқысы» мемлекеттік табиғат ескерткіші	18	190	3	-	-	112	Государственный памятник природы «Сопка Два брата»
«Үңгірлі сарқырама» мемлекеттік табиғат ескерткіші	7	214	5	-	21	44	Государственный памятник природы «Водопад с пещерой»
«Айыртау шоқысы» мемлекеттік табиғат ескерткіші	22	180	4	-	-	144	Государственный памятник природы «Расколотая сопка»
Оңтүстік Қазақстан	284	1 251	80	16	51	4 118	Южно-Казахстанская

	Түрлердің саны						
	сүтқоректілер	құстар	бауырымен жорғалаушылар	қосмекен- ділер	балықтар	өсімдіктер	
	Число видов						
млекопита- ющих	птиц	пресмыкаю- щихся	земновод- ных	рыб	растений		
Ақсу-Жабағылы мемлекеттік табиғи қорығы	52	267	11	3	5	1 737	Аксу-Джабаглинский государственный природный заповедник
Қаратау мемлекеттік табиғи қорығы	20	118	9	2	2	540	Каратауский государственный природный заповедник
Ақдала мемлекеттік табиғи қорықша (ботаникалық)	9	3	1	-	-	13	Ақдалинский государственный природный заказник (ботанический)
Сайрам-Өгем мемлекеттік табиғи қорықша (кешенді)	59	300	2	1	2	1 659	Сайрам-Угамский государственный природный заказник (комплексный)
Жамбыл мемлекеттік табиғи қорықша (ботаникалық)	4	4	1	-	-	9	Жамбылский государственный природный заказник (ботанический)
Задария мемлекеттік табиғи қорықша (ботаникалық)	3	3	1	-	-	18	Задаринский государственный природный заказник (ботанический)
Боралдай мемлекеттік табиғи қорықша (ботаникалық)	47	55	6	4	1	52	Боралдайский государственный природный заказник (ботанический)
Темір мемлекеттік табиғи қорықша (ботаникалық)	9	1	1	-	-	16	Тимурский государственный природный заказник (ботанический)
Арыс және Қаратау мемлекеттік қорықтық аймақтары	29	193	17	2	-	51	Арысская и Каратауская государственная заповедная зона
Оңтүстік Қазақстан мемлекеттік қорықтық аймағы	52	307	31	4	41	23	Южно-Казахстанская государственная заповедная зона

5. ТУРИЗМ САЛАСЫНДАҒЫ РЕСУРСТАР РЕСУРСЫ В СФЕРЕ ТУРИЗМА

5.1 Адами ресурстар Человеческие ресурсы

5.1.1 Туризм саласындағы адами ресурстарын дамытудың негізгі көрсеткіштері Основные показатели развития человеческих ресурсов в сфере туризма

	Туризм саласында жұмыспен қамтылған қызметкерлердің саны*, мың адам Численность работников занятых в сфере туризма*, тыс. человек					Орташа айлық атаулымжалақы, теңге* Среднемесячная номинальная заработная плата, тенге*					
	2004	2005	2006	2007	2008	2004	2005	2006	2007	2008	
Туристік фирмалар қызметі	3,0	3,1	3,3	7,1	4,0	17 533	22 418	27 649	42 766	42 862	Деятельность туристских фирм
Қонақ үйлер мен мейрамханалар	24,6	28,3	30,1	34,4	36,9	33 484	37 224	39 768	47 759	54 872	Гостиницы и рестораны
Санаторий—курорттық мекемелерінің қызметі	288,6	296,4	307,2	317,4	327,1	15 195	18 043	21 311	33 059	35 775	Деятельность санаторно-курортных учреждений
Демалыс пен ойын-сауықты, мәдениет пен спортты ұйымдастыру жөніндегі қызмет	64,4	69,7	73,6	73,0	75,4	19 597	24 784	28 133	36 075	41 805	Деятельность по организации отдыха и развлечений, культуры и спорта

* Негізгі қызмет түрі бойынша.
По основному виду деятельности.

5.1.2 Меншік нысандары бойынша туризм саласындағы қызметкерлер саны Численность работников сферы туризма по формам собственности

мың адам	2004	2005	2006	2007	2008	тыс. человек
Туристік фирмалар қызметі Деятельность туристских фирм						
Барлығы	3,0	3,1	3,3	7,1	4,0	Всего
соның ішінде:						в том числе:
меншік нысандары бойынша:						по формам собственности:
мемлекеттік	-	-	-	-	-	государственная
жеке меншік	2,8	2,9	3,1	6,7	3,9	частная
өзге мемлекеттердің, олардың заңды тұлғалары мен азаматтарының меншігі	0,2	0,2	0,2	0,3	0,1	собственность других государств, их юридических лиц и граждан
Қонақ үйлер мен мейрамханалар Гостиницы и рестораны						
Барлығы	24,6	28,3	30,1	34,4	36,9	Всего
соның ішінде:						в том числе:
меншік нысандары бойынша:						по формам собственности:
мемлекеттік	1,4	1,3	0,8	0,8	0,6	государственная
жеке меншік	18,6	21,6	23,1	26,2	28,0	частная
өзге мемлекеттердің, олардың заңды тұлғалары мен азаматтарының меншігі	4,6	5,4	6,1	7,4	8,2	собственность других государств, их юридических лиц и граждан

	2004	2005	2006	2007	2008	
Санаториялық-курорттық мекемелердің қызметі Деятельность санаторно-курортных учреждений						
Барлығы	288,6	296,4	307,2	317,4	327,1	Всего
соның ішінде:						в том числе:
меншік нысандары бойынша:						по формам собственности:
мемлекеттік	255,8	262,2	271,7	279,5	286,4	государственная
жеке меншік	32,2	33,5	34,8	37,1	39,9	частная
өзге мемлекеттердің, олардың заңды тұлғалары мен азаматтарының меншігі	0,7	0,7	0,7	0,8	0,8	собственность других государств, их юридических лиц и граждан
Демалыс пен ойын-сауықты, мәдениет пен спортты ұйымдастыру жөніндегі қызмет Деятельность по организации отдыха и развлечений, культуры и спорта						
Барлығы	64,4	69,7	73,6	73,0	75,4	Всего
соның ішінде:						в том числе:
меншік нысандары бойынша:						по формам собственности:
мемлекеттік	47,1	50,4	53,2	55,4	58,8	государственная
жеке меншік	16,4	18,1	19,0	16,5	16,2	частная
өзге мемлекеттердің, олардың заңды тұлғалары мен азаматтарының меншігі	0,9	1,2	1,4	1,1	0,4	собственность других государств, их юридических лиц и граждан

5.1.3 Меншік нысандары бойынша туризм саласындағы қызметкерлердің жалақысы Заработная плата работников сферы туризма по формам собственности

теңге	2004	2005	2006	2007	2008	теңге
Туристік фирмалар қызметі Деятельность туристских фирм						
Барлығы	17 533	22 418	27 649	42 766	42 862	Всего
соның ішінде:						в том числе:
меншік нысандары бойынша:						по формам собственности:
мемлекеттік	11 458	12 565	-	-	20 542	государственная
жеке меншік	17 003	21 691	27 532	41 977	41 743	частная
өзге мемлекеттердің, олардың заңды тұлғалары мен азаматтарының меншігі	24 961	35 286	29 503	64 006	88 399	собственность других государств, их юридических лиц и граждан
Қонақ үйлер мен мейрамханалар Гостиницы и рестораны						
Барлығы	33 484	37 224	39 768	47 759	54 872	Всего
соның ішінде:						в том числе:
меншік нысандары бойынша:						по формам собственности:
мемлекеттік	29 416	37 631	33 430	43 018	48 696	государственная
жеке меншік	23 371	26 877	30 289	37 784	44 513	частная
өзге мемлекеттердің, олардың заңды тұлғалары мен азаматтарының меншігі	75 120	73 764	76 410	83 429	91 963	собственность других государств, их юридических лиц и граждан
Санаториялық-курорттық мекемелердің қызметі Деятельность санаторно-курортных учреждений						
Барлығы	15 195	18 043	21 311	33 059	35 775	Всего
соның ішінде:						в том числе:
меншік нысандары бойынша:						по формам собственности:
мемлекеттік	15 003	17 753	20 854	32 728	34 780	государственная
жеке меншік	16 611	20 198	24 678	35 359	42 595	частная
өзге мемлекеттердің, олардың заңды тұлғалары мен азаматтарының меншігі	21 007	24 789	32 295	42 177	52 330	собственность других государств, их юридических лиц и граждан

	2004	2005	2006	2007	2008	
Демалыс пен ойын-сауықты, мәдениет пен спортты ұйымдастыру жөніндегі қызмет						
Деятельность по организации отдыха и развлечений, культуры и спорта						
Барлығы	19 597	24 784	28 133	36 075	41 805	Всего
соның ішінде меншік нысандары бойынша:						в том числе по формам собственности:
мемлекеттік	15 621	18 700	21 071	27 524	29 653	государственная
жеке меншік	30 132	40 170	46 521	68 054	84 421	частная
өзге мемлекеттердің, олардың заңды тұлғалары мен азаматтарының меншігі	39 587	46 582	49 749	37 073	59 289	собственность других государств, их юридических лиц и граждан

5.1.4 Туризм саласы үшін мамандар даярлаумен айналысатын оқу орындарының саны, меншік нысандары бойынша Количество учебных заведений, занимающихся подготовкой специалистов для сферы туризма по формам собственности

оқу жылы басына, бірлік	2004	2005	2006	2007	2008	на начало учебного года, единиц
Барлығы /Всего						
Жоғары оқу орындары	40	38	28	38	47	Высшие учебные заведения
Орта кәсіби оқу орындары	13	23	30	31	31	Профессиональные средние учебные заведения
Мемлекеттік меншік нысаны						
Государственная форма собственности						
Жоғары оқу орындары	14	11	13	15	17	Высшие учебные заведения
Орта кәсіби оқу орындары	3	7	7	7	6	Профессиональные средние учебные заведения
Мемлекеттік емес меншік нысаны						
Негосударственная форма собственности						
Жоғары оқу орындары	36	27	15	23	30	Высшие учебные заведения
Орта кәсіби оқу орындары	10	16	23	24	25	Профессиональные средние учебные заведения

5.1.5 Туризм саласы үшін жоғары білімі бар мамандар даярлау меншік нысандары бойынша Подготовка специалистов с высшим образованием для сферы туризма по формам собственности

оқу жылы басына, адам	2003/04	2004/05	2005/06	2006/07	2007/08	на начало учебного года, человек
Барлығы /Всего						
Студенттер қабылданды, барлығы	1 102	1 371	1 887	1 705	2 789	Принято студентов, всего
олардан:						из них:
әйелдер	729	952	1 266	1 095	1 689	женщин
Оқушылардың саны, барлығы	3 712	3 676	4 864	5 484	6 978	Численность обучающихся, всего
олардан:						из них:
әйелдер	2 555	2 541	3 399	3 757	4 530	женщин
Бітірген мамандар, барлығы	579	843	472	607	868	Выпущено специалистов, всего
олардан:						из них:
әйелдер	379	549	302	444	588	женщин
Мемлекеттік меншік нысаны						
Государственная форма собственности						
Студенттер қабылданды, барлығы	461	597	852	903	1 499	Принято студентов, всего
олардан:						из них:
әйелдер	307	402	576	598	946	женщин

	2003/04	2004/05	2005/06	2006/07	2007/08	
Оқушылардың саны, барлығы	1 507	1 597	2 138	2 648	3 646	Численность обучающихся, всево
олардан:						из них:
әйелдер	1 000	1 074	1 479	1 793	2 421	женщин
Бітірген мамандар, барлығы	267	425	249	277	388	Выпущено специалистов, всево
олардан:						из них:
әйелдер	159	271	151	204	255	женщин
Жеке меншік нысаны						
Частная форма собственности						
Студенттер қабылданды, барлығы	641	774	1 035	802	1 290	Принято студентов, всево
олардан:						из них:
әйелдер	422	550	690	497	743	женщин
Оқушылардың саны, барлығы	2 205	2 079	2 726	2 836	3 332	Численность обучающихся, всево
олардан:						из них:
әйелдер	1 555	1 467	1 920	1 964	2 109	женщин
Бітірген мамандар, барлығы	312	418	223	330	461	Выпущено специалистов, всево
олардан:						из них:
әйелдер	220	278	151	240	333	женщин

5.1.6 Туризм саласы үшін орта кәсіптік білімі бар мамандар даярлау меншік нысандары бойынша
Подготовка специалистов со средним профессиональным образованием для сферы туризма

оқу жылы басына, адам	2004/05	2005/06	2006/07	2007/08	2008/09	на начало учебного года, человек
Барлығы /Всево						
Студенттер қабылданды, барлығы	534	531	1 089	1 268	1 149	Принято студентов, всево
олардан:						из них:
әйелдер	377	413	789	864	806	женщин
Оқушылардың саны, барлығы	1 033	1 344	2 066	2 867	3 254	Численность обучающихся, всево
олардан:						из них:
әйелдер	785	1 047	1 554	2 074	2 373	женщин
Бітірген мамандар, барлығы	142	105	226	266	370	Выпущено специалистов, всево
олардан:						из них:
әйелдер	113	92	180	216	276	женщин
Мемлекеттік меншік нысаны						
Государственная форма собственности						
Студенттер қабылданды, барлығы	204	232	310	380	167	Принято студентов, всево
олардан:						из них:
әйелдер	155	194	227	272	122	женщин
Оқушылардың саны, барлығы	413	576	735	880	737	Численность обучающихся, всево
олардан:						из них:
әйелдер	315	469	570	670	578	женщин
Бітірген мамандар, барлығы	88	32	118	125	149	Выпущено специалистов, всево
олардан:						из них:
әйелдер	62	25	96	98	119	женщин
Жеке меншік нысаны						
Частная форма собственности						
Студенттер қабылданды, барлығы	330	299	779	888	982	Принято студентов, всево
олардан:						из них:
әйелдер	222	219	562	592	684	женщин

	2004/05	2005/06	2006/07	2007/08	2008/09	
Оқушылардың саны, барлығы	620	768	1 331	1 987	2 517	Численность обучающихся, всего
олардан: әйелдер	470	578	984	1 404	1 795	из них: женщин
Бітірген мамандар, барлығы	54	73	108	141	221	Выпущено специалистов, всего
олардан: әйелдер	51	67	84	118	157	из них: женщин

5.2 Қаржы ресурстары Финансовые ресурсы

5.2.1 Қызмет көрсету саласындағы қаржы-шаруашылық қызметінің негізгі көрсеткіштері

Основные показатели финансово-хозяйственной деятельности в сфере туризма

млн. теңге

млн. тенге

	2004	2005	2006	2007	2008	
Өндірілген өнім (жұмыс, қызмет) көлемі						
Объем произведенной продукции (работ и услуг)						
Барлығы	22 386,9	29 944,0	36 371,4	51 600,4	58 517,8	Всего
соның ішінде:						в том числе:
Туристік фирмалар	3 204,2	5 028,0	5 330,4	10 803,3	10 632,7	Туристские фирмы
Қонақ үйлер және қысқа мерзімге тұруға арналған өзге де орындар	14 530,7	17 737,5	25 330,9	32 380,7	34 628,1	Гостиницы и прочие места для краткосрочного проживания
соның ішінде:						в том числе:
мейрамханасы бар қонақ үйлер	12 886,4	15 927,0	21 389,0	25 837,9	26 016,1	гостиницы с ресторанами
мейрамханасы жоқ қонақ үйлер	1 297,5	1 533,3	3 366,5	4 995,4	7 511,8	гостиницы без ресторанов
Жастар туристік лагерлері және тау туристік базалары	41,4	57,7	207,2	164,2	144,0	Молодежные туристские лагеря и горные туристские базы
Кемпингтер	148,9	0,7	30,0	431,4	2,5	Кемпинги
Тұруға арналған өзге де орындар	156,5	218,8	338,2	951,8	953,7	Прочие места для проживания
Мәдени-ағарту мекемелері	4 652,0	7 178,5	5 710,1	8 416,4	13 257,0	Культурно-просветительные учреждения
соның ішінде:						в том числе:
мұражайлар	228,7	301,1	365,0	430,1	610,3	музеи
театрлар	154,1	181,3	291,4	384,0	1 068,0	театры
цирктер	53,2	103,6	194,7	128,9	169,0	цирки
көрмелер	1 571,3	2 934,3	1 050,6	1 930,0	...	выставки
концерттік ұйымдар клуб үлгісіндегі мекемелер	388,0	564,6	659,6	1 532,9	2 326,7	концертные организации
киноқойылымды жүзеге асыратын ұйымдар	880,0	1 271,7	1 122,0	1 288,4	2 447,3	учреждения клубного типа
ойын-сауық және демалыс парктері ерекше қорғалатын табиғи аумақтар	581,3	818,6	876,2	958,4	1 356,2	организация, осуществляющие кинопоказ
	5,8	8,6	3,3	9,5	...	парки развлечения и отдыха
						особо охраняемые природные территории
Өнімді (жұмысты, қызметті) өткізуден түскен табыс/						
Доход от реализации продукции (работ и услуг)						
Барлығы	26 515,8	35 026,2	43 214,1	59 182,5	65 726,6	Всего
соның ішінде:						в том числе:
Туристік фирмалар	4 427,8	6 307,9	7 097,5	11 758,1	11 802,4	Туристские фирмы
Қонақ үйлер және қысқа мерзімге тұруға арналған өзге де орындар	17 201,2	21 156,0	29 497,1	38 428,1	41 670,1	Гостиницы и прочие места для краткосрочного проживания
соның ішінде:						в том числе:
мейрамханасы бар қонақ үйлер	15 326,4	19 108,4	24 386,5	30 543,3	32 872,5	гостиницы с ресторанами
мейрамханасы жоқ қонақ үйлер	1 506,9	1 761,8	4 393,7	6 074,3	7 850,5	гостиницы без ресторанов
Жастар туристік лагерлері және тау туристік базалары	41,4	57,7	207,2	164,2	144,9	Молодежные туристские лагеря и горные туристские базы

	2004	2005	2006	2007	2008	
Кемпингтер	144,6	0,7	221,1	588,6	2,5	Кемпинги
Тұруға арналған өзге де орындар	181,9	227,4	288,6	1 057,7	799,7	Прочие места для проживания
Мәдени-ағарту мекемелері	4 886,8	7 562,3	6 619,5	8 996,3	12 254,1	Культурно-просветительные учреждения
соның ішінде:						в том числе:
мұражайлар	210,1	265,6	364,8	231,8	409,1	музеи
театрлар	135,5	161,9	175,9	242,9	379,9	театры
цирктер	17,0	224,3	174,0	47,2	47,9	цирки
көрмелер	1 916,4	3 255,0	1 881,2	2 709,3	...	выставки
концерттік ұйымдар	383,6	415,7	426,5	1 430,9	1 882,5	концертные организации
клуб үлгісіндегі мекемелер	757,2	1 088,5	1 158,6	1 740,7	4 851,7	учреждения клубного типа
киноқойылымды жүзеге асыратын ұйымдар	897,9	1 310,9	1 417,1	1 269,0	3 242,6	организации, осуществляющие кинопоказ
ойын-сауық және демалыс парктері	563,3	831,8	1 018,1	1 315,0	1 436,6	парки развлечения и отдыха
ерекше қорғалатын табиғи аумақтар	5,8	8,6	3,3	9,5	3,8	особо охраняемые природные территории
Шығыстар / Расходы						
Барлығы	27 260,0	38 106,9	42 772,0	42 866,1	40 999,2	Всего
соның ішінде:						в том числе:
Туристік фирмалар	4 159,1	5 999,9	5 327,3	11 883,8	7 647,0	Туристские фирмы
Қонақ үйлер және қысқа мерзімге тұруға арналған өзге де орындар	16 870,8	22 842,4	28 930,7	24 085,1	20 784,0	Гостиницы и прочие места для краткосрочного проживания
соның ішінде:						в том числе:
мейрамханасы бар қонақ үйлер	14 852,0	20 506,8	23 021,5	18 198,1	16 313,3	гостиницы с ресторанами
мейрамханасы жоқ қонақ үйлер	1 553,5	1 893,4	5 017,7	4 325,9	3 503,3	гостиницы без ресторанов
Жастар туристік лагерлері және тау туристік базалары	39,5	53,2	230,0	182,6	149,7	Молодежные туристские лагеря и горные туристские базы
Кемпингтер	149,9	23,5	214,2	355,7	5,7	Кемпинги
Тұруға арналған өзге де орындар	275,9	365,5	447,3	1 022,8	812,0	Прочие места для проживания
Мәдени-ағарту мекемелері	6 230,1	9 264,6	8 514,0	6 897,2	12 568,2	Культурно-просветительные учреждения
соның ішінде:						в том числе:
мұражайлар	329,3	523,3	501,7	387,6	648,3	музеи
театрлар	363,0	420,3	564,7	198,4	341,9	театры
цирктер	71,5	251,1	322,0	10,1	495,4	цирки
көрмелер	1 634,5	2 939,6	1 464,0	1 735,1	...	выставки
концерттік ұйымдар	831,9	913,8	937,9	561,6	1 596,0	концертные организации
клуб үлгісіндегі мекемелер	1 034,0	1 580,8	1 924,8	2 938,3	6 342,0	учреждения клубного типа
киноқойылымды жүзеге асыратын ұйымдар	1 283,5	1 641,7	1 784,6	681,3	2 407,2	организации, осуществляющие кинопоказ
ойын-сауық және демалыс парктері	676,6	985,3	1 008,8	371,1	730,1	парки развлечения и отдыха
ерекше қорғалатын табиғи аумақтар	5,8	8,7	5,5	13,7	7,3	особо охраняемые природные территории

5.2.2 Туристік фирмалардың қаржы-шаруашылық қызметі Финансово-хозяйственная деятельность туристских фирм

млн. теңге

млн. тенге

	2004	2005	2006	2007	2008	
Өндірілген өнім (жұмыс, қызмет) көлемі	3 204,2	5 028,0	5 330,4	10 803,3	10 632,7	Объем произведенной продукции (работ и услуг)
Өнімді (жұмысты, қызметті) өткізуден түскен табыс	4 427,8	6 307,9	7 097,5	11 758,1	11 802,4	Доход от реализации продукции (работ и услуг)
Шығыстар – барлығы одан: салықтар мен басқа да бюджетке төленетін міндетті төлемдер	4 159,1	5 999,9	5 327,3	11 883,8	7 647,0	Расходы – всего из них: налоги и другие обязательные платежи в бюджет
	170,4	656,4	823,6	922,1	757,1	

5.2.3 Орналастыру орындарының түрлері бойынша қаржы-шаруашылық қызметі Финансово-хозяйственная деятельность средств размещения по видам

млн. теңге

млн. тенге

	Өндірілген өнім (жұмыс, қызмет) көлемі Объем произведенной продукции	Өнімді (жұмысты, қызметті) өткізуден түскен табыс Доход от реализации продукции (работ и услуг)	Шығыстар, барлығы Расходы, всего	одан салықтар мен басқа да бюджетке төленетін міндетті төлемдер из них налоги и другие обязательные платежи в бюджет	
2004					
Мейрамханасы бар қонақ үйлер	12 886,4	15 326,4	14 852,0	1 171,5	Гостиницы с ресторанами
Мейрамханасы жоқ қонақ үйлер	1 297,5	1 506,9	1 553,5	150,2	Гостиницы без ресторанов
Жастар туристік лагерлері және таудағы туристік базалар	41,4	41,4	39,5	1,3	Молодежные туристские лагеря и горные туристские базы
Кемпингтер	148,9	144,6	149,9	7,0	Кемпинги
Тұруға арналған өзге де орындар	156,5	181,9	275,9	18,7	Прочие места для проживания
2005					
Мейрамханасы бар қонақ үйлер	15 927,0	19 108,4	20 506,8	1 672,2	Гостиницы с ресторанами
Мейрамханасы жоқ қонақ үйлер	1 533,3	1 761,8	1 893,4	196,3	Гостиницы без ресторанов
Жастар туристік лагерлері және таудағы туристік базалар	57,7	57,7	53,2	2,9	Молодежные туристские лагеря и горные туристские базы
Кемпингтер	0,7	0,7	23,5	3,1	Кемпинги
Тұруға арналған өзге де орындар	218,8	227,4	365,5	21,5	Прочие места для проживания
2006					
Мейрамханасы бар қонақ үйлер	21 389,0	24 386,5	23 021,5	1 777,0	Гостиницы с ресторанами
Мейрамханасы жоқ қонақ үйлер	3 366,5	4 393,7	5 017,7	269,6	Гостиницы без ресторанов
Жастар туристік лагерлері және таудағы туристік базалар	207,2	207,2	230,0	3,5	Молодежные туристские лагеря и горные туристские базы
Кемпингтер	30,0	221,1	214,2	6,9	Кемпинги
Тұруға арналған өзге де орындар	338,2	288,6	447,3	134,5	Прочие места для проживания

	Өндірілген өнім (жұмыс, қызмет) көлемі Объем произведенной продукции	Өнімді (жұмысты, қызметті) өткізуден түскен табыс Доход от реализации продукции (работ и услуг)	Шығыстар, барлығы Расходы, всего	одан салықтар мен басқа да бюджетке төленетін міндетті төлемдер из них налоги и другие обязательные платежи в бюджет	
2007					
Мейрамханасы бар қонақ үйлер	25 837,9	30 543,3	18 198,1	6 632,5	Гостиницы с ресторанами
Мейрамханасы жоқ қонақ үйлер	4 995,4	6 074,3	4 325,9	848,6	Гостиницы без ресторанов
Жастар туристік лагерлері және таудағы туристік базалар	164,2	164,2	182,6	5,0	Молодежные туристские лагеря и горные туристские базы
Кемпингтер	431,4	588,6	355,7	17,2	Кемпинги
Тұруға арналған өзге де орындар	951,8	1 057,7	1 022,8	44,8	Прочие места для проживания
2008					
Мейрамханасы бар қонақ үйлер	26 016,1	32 872,5	16 313,3	7 096,6	Гостиницы с ресторанами
Мейрамханасы жоқ қонақ үйлер	7 511,8	7 850,5	3 503,3	1 374,2	Гостиницы без ресторанов
Жастар туристік лагерлері және таудағы туристік базалар	144,0	144,9	149,7	8,9	Молодежные туристские лагеря и горные туристские базы
Кемпингтер	2,5	2,5	5,7	0,4	Кемпинги
Тұруға арналған өзге де орындар	953,7	799,7	812,0	78,4	Прочие места для проживания

5.2.4 Санаторий-курорттық мекемелердің қаржы-шаруашылық қызметі Финансово-хозяйственная деятельность санаторно-курортных учреждений

млн. теңге

млн. тенге

	2004	2005	2006	2007	2008	
Ағымдағы табыстар, барлығы	5 588,6	6 868,4	8 567,0	10 763,9	12 419,8	Текущие доходы, всего
одан:						из них:
туристік қызметтен түскен табыс	256,0	283,5	567,3	514,4	914,3	доходы от туристской деятельности
Ағымдағы шығыстар, барлығы	5 249,3	6 552,4	8 071,7	10 286,6	11 530,8	Текущие расходы, всего
одан:						из них:
салықтар және бюджетке төленетін басқа да төлемдер	532,6	581,3	762,1	1 033,5	974,2	налоги и другие платежи в бюджет
Орындалған жұмыстар мен көрсетілген қызметтер көлемі, барлығы	5 510,3	6 947,5	8 738,1	10 980,7	12 572,2	Объем выполненных работ и услуг, всего
одан:						из них:
демалысты, мәдени және спорт шараларын ұйымдастыру бойынша қызметтер	23,5	66,5	174,9	28,1	33,3	услуги по организации отдыха, культурных и спортивных мероприятий

5.2.5 Мәдени-ағарту мекемелерінің қаржы-шаруашылық қызметі
Финансово-хозяйственная деятельность культурно-просветительных учреждений

млн. теңге

млн. тенге

	Өндірілген өнім (жұмыс, қызмет) көлемі Объем произведенной продукции	Өнімді (жұмысты, қызметті) өткізуден түскен табыс Доход от реализации продукции (работ и услуг)	Шығыстар барлығы Расходы, всего	одан салықтар мен басқа да бюджетке төленетін төлемдер из них налоги и другие обязательные платежи в бюджет
2004				
Мұражайлар	228,7	210,1	329,3	25,5 Музеи
Театрлар	154,1	135,5	363,0	67,2 Театры
Цирктер	53,2	17,0	71,5	1,4 Цирки
Көрмелер	1 571,3	1 916,4	1 634,5	83,9 Выставки
Концерттік қызмет	388,0	383,6	831,9	Концертные организации
Клуб үлгісіндегі мекемелер	789,6	757,2	1 034,0	Учреждения клубного типа
Киноқойылымды жүзеге асыратын ұйымдар	880,0	897,9	1 283,5	Организации, осуществляющие кинопоказ
Ойын-сауық және демалыс парктері	581,3	563,3	676,6	Парки развлечения и отдыха
Ерекше қорғалатын табиғи аумақтар	5,8	5,8	5,8	Особо охраняемые природные территории
2005				
Мұражайлар	301,1	265,6	523,3	53,8 Музеи
Театрлар	181,3	161,9	420,3	83,1 Театры
Цирктер	103,6	224,3	251,1	15,0 Цирки
Көрмелер	2 934,3	3 255,0	2 939,6	267,7 Выставки
Концерттік қызмет	564,6	415,7	913,8	116,5 Концертные организации
Клуб үлгісіндегі мекемелер	994,7	1 088,5	1 580,8	Учреждения клубного типа
Киноқойылымды жүзеге асыратын ұйымдар	1 271,7	1 310,9	1 641,7	Организации, осуществляющие кинопоказ
Ойын-сауық және демалыс парктері	818,6	831,8	985,3	Парки развлечения и отдыха
Ерекше қорғалатын табиғи аумақтар	8,6	8,6	8,7	Особо охраняемые природные территории
2006				
Мұражайлар	365,0	364,8	501,7	50,5 Музеи
Театрлар	291,4	175,9	564,7	95,5 Театры
Цирктер	194,7	174,0	322,0	16,5 Цирки
Көрмелер	1 050,6	1 881,2	1 464,0	388,2 Выставки
Концерттік қызмет	659,6	426,5	937,9	72,6 Концертные организации
Клуб үлгісіндегі мекемелер	1 147,3	1 158,6	1 924,8	Учреждения клубного типа
Киноқойылымды жүзеге асыратын ұйымдар	1 122,0	1 417,1	1 784,6	Организации, осуществляющие кинопоказ
Ойын-сауық және демалыс парктері	876,2	1 018,1	1 008,8	Парки развлечения и отдыха
Ерекше қорғалатын табиғи аумақтар	3,3	3,3	5,5	Особо охраняемые природные территории
2007				
Мұражайлар	430,1	231,8	387,6	53,9 Музеи
Театрлар	384,0	242,9	198,4	128,7 Театры
Цирктер	128,9	47,2	10,1	56,5 Цирки
Көрмелер	1 930,0	2 709,3	1 735,1	549,3 Выставки
Концерттік қызмет	1 532,9	1 430,9	561,6	180,0 Концертные организации
Клуб үлгісіндегі мекемелер	1 754,2	1 740,7	2 938,3	Учреждения клубного типа

	Өндірілген өнім (жұмыс, қызмет) көлемі Объем произведенной продукции	Өнімді (жұмысты, қызметті) өткізуден түскен табыс Доход от реализации продукции (работ и услуг)	Шығыстар барлығы Расходы, всего	одан салықтар мен басқа да бюджетке төленетін төлемдер из них налоги и другие обязательные платежи в бюджет	
Киноқойылымды жүзеге асыратын ұйымдар	1 288,4	1 269,0	681,3	41,8	Организации, осуществляющие кинопоказ
Ойын-сауық және демалыс парктері	958,4	1 315,0	371,1	296,6	Парки развлечения и отдыха
Ерекше қорғалатын табиғи аумақтар	9,5	9,5	13,7	0,5	Особо охраняемые природные территории
2008					
Мұражайлар	610,3	409,1	648,3	61,9	Музеи
Театрлар	1 068,0	379,9	341,9	331,2	Театры
Цирктер	169,0	47,9	495,4	81,5	Цирки
Көрмелер	-	-	-	-	Выставки
Концерттік қызмет	2 326,7	1 882,5	1 596,0	386,8	Концертные организации
Клуб үлгісіндегі мекемелер	5 279,5	4 851,7	6 342,0	919,4	Учреждения клубного типа
Киноқойылымды жүзеге асыратын ұйымдар	2 447,3	3 242,6	2 407,2	209,1	Организации, осуществляющие кинопоказ
Ойын-сауық және демалыс парктері	1 356,2	1 436,6	730,1	370,8	Парки развлечения и отдыха
Ерекше қорғалатын табиғи аумақтар	-	3,8	7,3	0,5	Особо охраняемые природные территории

5.3 Инвестициялық ресурстар Инвестиционные ресурсы

5.3.1 Туризм саласындағы негізгі капиталға жұмсалған инвестициялар Инвестиции в основной капитал в сфере туризма

нақты бағамен, млн. теңге	в фактических ценах, млн. тенге					
	2004	2005	2006	2007	2008	
Барлығы	47 412,0	47 453,4	66 750,1	96 732,2	116 829,7	Всего
соның ішінде экономикалық қызмет түрлері бойынша бағытталған:						в том числе направлено по видам экономической деятельности:
Туристік фирмалар қызметі	465,2	520,4	887,6	581,9	269,5	Деятельность туристских фирм
Қонақ үйлер мен мейрамханалар көрсететін қызметтер	12 432,2	13 084,6	25 459,7	33 721,9	30 713,6	Предоставление услуг гостиницами и ресторанами
соның ішінде: мейрамханасы бар қонақ үйлер	6 335,0	5 898,4	14 323,0	22 933,6	17 456,5	в том числе: гостиницами с ресторанами
мейрамханасы жоқ қонақ үйлер	961,5	1 246,8	1 768,8	2 493,4	4 032,2	ресторанов
жастар туристік лагерлері және таудағы туристік базалар	19,6	5,4	149,0	-	13,9	молодежными туристскими лагерями и горными туристскими базами
кемпингтер	11,1	517,2	1 238,4	208,5	-	кемпингами
тұруға арналған өзге де орындар	406,1	867,4	1 013,9	2 565,2	3 677,6	прочими местами для проживания
мейрамханалар барлар	2 597,6	2 858,5	3 924,6	3 157,1	3 755,0	ресторанами
дайын тамақ жеткізу	1 918,7	1 400,0	2 993,4	2 243,2	1 745,0	барами
Санаторий-курорттық мекемелер қызметі	182,6	290,9	48,5	120,9	33,4	поставка готовой пищи
Демалыс пен ойын-сауықты, мәдениет пен спортты ұйымдастыру бойынша қызмет	1 138,4	2 353,3	732,5	585,8	4 393,1	Деятельность санаторно-курортных учреждений
	33 376,2	31 495,2	39 670,4	61 842,6	81 453,5	Деятельность по организации отдыха и развлечений, культуры и спорта

5.3.2 2008 жылы туризм саласындағы негізгі капиталға жұмсалған инвестициялар Инвестиции в основной капитал в сфере туризма в 2008 году

нақты бағамен, млн. теңге	в фактических ценах, млн. тенге				
Негізгі капиталға жұмсалған инвестициялар Инвестиции в основной капитал	соның ішінде меншік нысандары бойынша				Всего
	мемлекеттік	Жеке меншік	өзге		
			одан шетелдің қатысуымен бірлескен кәсіпорындар бойынша	мемлекеттедің, олардың заңды тұлғалары мен азаматтарының меншігі	
	в том числе по формам собственности				
государственная	частная	из них совместных предприятий с иностранным участием			
Барлығы	116 829,7	68 217,1	46 407,7	4 079,4	2 204,9
соның ішінде экономикалық қызмет түрлері бойынша бағытталған:					
Туристік фирмалар қызметі	269,5	-	269,1	7,2	0,4
Қонақ үйлер мен мейрамханалар көрсететін қызметтер	30 713,6	1 524,5	27 215,0	608,9	1 974,1

	Негізгі капиталға жұмсалған инвестициялар Инвестиции в основной капитал	соның ішінде меншік нысандары бойынша				өзге мемлекеттедің, олардың заңды тұлғалары мен азаматтарының меншігі
		мемлекеттік	Жеке меншік	одан		
				шетелдің қатысуымен бірлескен кәсіпорындар бойынша		
		в том числе по формам собственности				
государственная	частная	из них совместных предприятий с иностранным участием				
соның ішінде:						в том числе:
мейрамханасы бар қонақ үйлер	17 456,5	0,5	17 308,7	540,6	147,3	гостиницами с ресторанами
мейрамханасы жоқ қонақ үйлер	4 032,2	3,4	3 284,8	7,5	744,0	гостиницами без ресторанов
жастар туристік лагерлері және таудағы туристік базалар	13,9	-	13,9	-	-	молодежными туристскими лагерями
кемпингтер	-	-	-	-	-	и горными туристскими базами
тұруға арналған өзге де орындар	3 677,6	1 520,6	1 428,0	-	729,0	кемпингами
мейрамханалар барлар	3 755,0	-	3 401,3	60,0	353,7	прочими местами для проживания
дайын тамақ жеткізу	1 745,0	-	1 745,0	0,8	-	ресторанами барами
Санаторий-курорттық мекемелер қызметі	33,4	-	33,3	-	0,1	поставка готовой пищи
Демалыс пен ойын-сауықты, мәдениет пен спортты ұйымдастыру бойынша қызмет	4 393,1	3 767,1	581,6	219,9	44,4	Деятельность санаторно-курортных учреждений
	81 453,5	62 925,5	18 342,0	3 243,4	186,0	Деятельность по организации отдыха и развлечений, культуры и спорта

6. ДЕНЕ ШЫНЫҚТЫРУ ЖӘНЕ СПОРТ* ФИЗИЧЕСКАЯ КУЛЬТУРА И СПОРТ

6.1 Дене шынықтыру және спорт саласындағы негізгі көрсеткіштер Основные показатели в сфере физической культуры и спорта

6.1.1 Дене шынықтыру және спортпен айналасатын тұрғындар саны Численность населения, занимающегося физической культурой и спортом

мың адам	тыс. человек		
	2006	2007	2008
Қазақстан Республикасы	2 192,9	2 052,4	2 135,3
Ақмола	95,2	84,5	86,6
Ақтөбе	100,7	89,3	93,4
Алматы	292,6	267,6	268,1
Атырау	60,1	50,3	58,9
Батыс-Қазақстан	77,4	65,4	69,7
Жамбыл	88,6	107,6	107,8
Қарағанды	430,8	434,8	485,6
Қостанай	211,4	191,3	187,7
Қызылорда	33,7	27,3	34,0
Маңғыстау	380,0	362,3	365,2
Оңтүстік-Қазақстан	150,0	132,5	134,9
Павлодар	128,9	110,2	110,6
Солтүстік-Қазақстан	96,1	87,7	92,1
Шығыс-Қазақстан	128,0	100,1	98,4
Астана қаласы	34,0	40,7	48,5
Алматы қаласы	226,2	226,3	221,9

6.1.2 6-18 жас аралығындағы дене шынықтыру және спортпен айналасушылар саны Численность населения, занимающегося физической культурой и спортом в возрасте от 6 до 18 лет

мың адам	тыс. человек		
	2006	2007	2008
Қазақстан Республикасы	206,8	285,9	298,3
Ақмола	10,7	12,4	11,8
Ақтөбе	12,9	13,5	14,3
Алматы	12,5	20,6	22,1
Атырау	7,9	10,0	10,0
Батыс-Қазақстан	11,0	11,8	14,3
Жамбыл	11,2	13,5	14,9
Қарағанды	23,0	45,1	37,6
Қостанай	14,0	20,3	20,0
Қызылорда	7,0	8,4	10,8
Маңғыстау	5,2	5,7	5,7
Оңтүстік-Қазақстан	29,5	33,7	36,3
Павлодар	14,6	24,3	25,4
Солтүстік-Қазақстан	10,4	12,9	14,9
Шығыс-Қазақстан	19,2	27,9	28,6
Астана қаласы	5,7	0,8	8,9
Алматы қаласы	12,4	16,6	21,2

6.1.3. Дене шынықтыру және спортпен айналасушы мүгедектердің саны
Численность инвалидов, систематически занимающихся физической культурой и спортом

адам	2006	2007	2008	человек
Қазақстан Республикасы	11 705	11 908	12 080	
Ақмола	1 605	1 610	606	
Ақтөбе	882	882	289	
Алматы	115	120	563	
Атырау	85	83	57	
Батыс-Қазақстан	900	909	1 165	
Жамбыл	503	454	1 118	
Қарағанды	250	244	238	
Қостанай	1 164	1 164	1 927	
Қызылорда	68	72	70	
Маңғыстау	174	174	181	
Оңтүстік-Қазақстан	1 866	1 930	656	
Павлодар	750	760	766	
Солтүстік-Қазақстан	503	759	683	
Шығыс-Қазақстан	370	161	369	
Астана қаласы	580	686	397	
Алматы қаласы	1 890	1 900	1 955	

6.1.4 Спорттық ұйымдар мен мекемелердің саны
Численность спортивных организаций и учреждений

	2006	2007	2008	
Балалар мен жасөспірімдер спорт мектебі	396	407	415	Детско-юношеские спортивные школы
олардағы оқушылардың саны, мың адам	206,7	219,7	225,9	в них занимающихся, тыс. человек
Спортта дарынды балаларға арналаған мектеп-интернаттар	15	15	15	Школы-интернаты для одаренных в спорте детей
олардағы оқушылардың саны, мың адам	3,8	3,6	3,9	в них занимающихся, тыс. человек
Жоғары спорт шеберлігі мектептері	6	7	7	Школы высшего спортивного мастерства
олардағы оқушылардың саны, мың адам	1,1	1,0	1,4	в них занимающихся, тыс. человек
Олимпиядалық даярлау орталықтарының саны	3	7	7	Центры олимпийской подготовки
олардағы оқушылардың саны, мың адам	1,0	0,8	0,9	в них занимающихся, тыс. человек
Олимпиядалық резервті даярлау орталықтарының саны	16	16	17	Центры подготовки олимпийского резерва
олардағы оқушылардың саны, мың адам	0,7	1,1	1,0	в них занимающихся, тыс. человек
Спорт түрлері бойынша федерациялардың саны	83	84	85	Федерации по видам спорта
Спорттық клубтар	1,2	1,2	1,2	Спортивные клубы
олардың ішінде кәсіби спорттық клубтар	98	98	115	в том числе профессиональные клубы
олардағы оқушылардың саны, мың адам	14,0	14,3	16,1	в них занимающихся, тыс. человек

6.1.5 Спортшылардың шеберлік деңгейі Уровень подготовки спортсменов

адам				человек
	2006	2007	2008	
Қазақстан Республикасының спорт шебері	897	810	986	Мастера спорта Республики Казахстан
Халықаралық дәрежедегі спорт шебері	193	226	208	Мастера спорта международного класса
Қазақстан Республикасының еңбек сіңірген спорт шебері	1	2	16	Заслуженные мастера спорта Республики Казахстан

6.1.6 Дене шынықтыру және спорт саласындағы мамандардың саны Численность специалистов в сфере физической культуры и спорта

адам	2006		2007		2008		человек
	Барлығы Всего	Оның ішінде ауылдық жерде в том числе в сельской местности	Барлығы Всего	Оның ішінде ауылдық жерде в том числе в сельской местности	Барлығы Всего	Оның ішінде ауылдық жерде в том числе в сельской местности	
Жалпы білім беретін мектептердің дене шынықтыру пәнінің мұғалімдері	16 901	11 103	17 394	11 751	17 471	11 789	Учителя физической культуры и спорта общеобразовательных школ
Жоғары оқу орындарының мұғалімдері	1 800	...	1 817	...	1 850	...	Преподаватели высших учебных заведений
Спорттан жаттықтырушы-оқытушы	7 221	926	7 863	1 927	7 993	2 224	Тренеры-преподаватели по спорту
Спорттан нұсқаушы-әдіскер	960	391	990	405	962	443	Инструкторы-методисты по спорту

* Қазақстан Республикасының Туризм және спорт министрлігі Туризмді, спортты дамыту және халықаралық ынтымақтастық Департаменті деректері
Данные Департамента развития туризма, спорта и международного сотрудничества Министерства туризма и спорта Республики Казахстан

ҚЫСҚАША ӘДІСНАМАЛЫҚ ТҮСІНДІРМЕЛЕР

Туристік индустрия

Туристік кәсіпорын — бұл мүлікті еңбек ұжымының пайдалануы негізінде өнім өндіретін және өткізетін, жұмыстарды орындайтын, қызмет көрсететін заңды тұлға құқығын иеленетін дербес шаруашылық жүргізуші субъект. Еңбек ұжымы мүшелерінің өлеуметтік және экономикалық мүдделерін және мүлікті меншіктенуші мүдделерін қанағаттандыру үшін табыс алуға бағытталған шаруашылық қызметі туристік кәсіпорынның ең басты мәселесі болып табылады.

Туристік кәсіпорын жұмыстан бос уақытты, рекреацияны, демалысты ұйымдастыруға және халықты емдеуге; олардың таныстары мен туысқандарына баруға және заңмен рұқсат етілген және жарғыға сәйкес өзге де мақсаттарға бағытталған қызмет түрін жүзеге асырады.

Туризм — жеке тұлғалардың уақытша болатын елде (жерде) жиырма төрт сағаттан бір жылға дейін не жиырма төрт сағаттан аз уақытқа созылатын, бірақ түнейтін, ақылы қызметпен байланысты емес мақсаттағы саяхаты.

Туристік операторлық қызмет (туроператорлық қызмет) — қызметтің осы түріне лицензиясы бар жеке және (немесе) заңды тұлғалардың (бұдан әрі — туроператор) өздерінің туристік өнімдерін қалыптастыру, ұсыну және туристік агенттер мен туристерге өткізу жөніндегі кәсіпкерлік қызметі.

Туристік агенттік қызмет (турагенттік қызмет) — қызметтің осы түріне лицензиясы бар жеке және (немесе) заңды тұлғалардың (бұдан әрі — турагент) туристік өнімді ұсыну және өткізу жөніндегі кәсіпкерлік қызметі.

Тур — белгіленген мерзімдер шеңберінде белгілі бір маршрут бойынша жасалатын саяхатты қамтитын туристік қызмет көрсетулер кешені.

Туристік жолдама — туристік қызмет көрсету кешенін алуға құқықты растайтын құжат.

Туристік өнім — саяхат барысында туристің қажетін қанағаттандыру үшін жеткілікті туристік қызмет көрсетулер жиынтығы.

Туристік қызмет көрсету — саяхат кезеңінде және осы саяхатқа байланысты туристің қажеттіліктерін қанағаттандыру

КРАТКИЕ МЕТОДОЛОГИЧЕСКИЕ ПОЯСНЕНИЯ

Туристская индустрия

Туристское предприятие — это самостоятельно хозяйствующий субъект, обладающий правами юридического лица, который на основе использования имущества трудовым коллективом производит и реализует продукцию, выполняет работы, оказывает услуги. Главной задачей туристского предприятия является хозяйственная деятельность, направленная на получение прибыли для удовлетворения социальных и экономических интересов членов трудового коллектива и интересов собственника имущества.

Туристское предприятие осуществляет виды деятельности, направленные на организацию досуга, рекреации, отдыха и лечения населения; посещение ими знакомых и родственников и прочие цели, не запрещенные законодательством и соответствующие уставу.

Туризм — путешествие физических лиц продолжительностью от двадцати четырех часов до одного года либо меньше двадцати четырех часов, но с ночевкой в целях, не связанных с оплачиваемой деятельностью в стране (месте) временного пребывания.

Туристская операторская деятельность (туроператорская деятельность) — предпринимательская деятельность физических и (или) юридических лиц, имеющих лицензию на данный вид деятельности, по формированию, продвижению и реализации своих туристских продуктов туристским агентам и туристам (далее — туроператор).

Туристская агентская деятельность (турагентская деятельность) — предпринимательская деятельность физических и (или) юридических лиц, имеющих лицензию на данный вид деятельности, по продвижению и реализации туристского продукта (далее — турагент).

Тур — комплекс туристских услуг, включающий путешествие по определенному маршруту в рамках определенных сроков.

Туристская путевка — документ, подтверждающий право на получение комплекса туристских услуг.

Туристский продукт — совокупность туристских услуг, достаточных для удовлетворения потребностей туриста в ходе путешествия.

Туристские услуги — услуги, необходи-

үшін маңызы зор қызметтер (орналастыру, тасымалдау, тамақтандыру, экскурсиялар, туризм нұсқаушылары, гидтер (гид-аудармашылар) көрсететін қызметтер және сапар мақсатына байланысты көрсетілетін басқа да қызметтер).

Экскурсант — ең көп деген жиырма төрт сағат уақытша болатын туристік ресурстарға танымдық мақсаттармен баратын жеке тұлға.

Экскурсиялық қызмет — уақытша болатын елдегі (жердегі) туристік ресурстарға танымдық мақсатта келуді ұйымдастыру жөніндегі кәсіпкерлік қызмет, ол туристерді орналастыру (түнету) жөніндегі қызметті көздемейді және жиырма төрт сағаттан аспайтын мерзімді қамтиды.

Экскурсовод — уақытша болатын елдегі (жердегі) туристік ресурстармен таныстыру жөнінде туристерге экскурсиялық-ақпараттық, ұйымдық қызмет көрсетуге лайықты біліктілігі бар, кәсіби даярланған жеке тұлға.

Туризмнің ұйымдық нысаны — халықаралық және ішкі туризм.

Халықаралық туризмге:

келу туризмі — Қазақстан Республикасының аумағында тұрақты тұрмайтын адамдардың Қазақстан Республикасы шегіндегі саяхаты;

шығу туризмі — Қазақстан Республикасының азаматтары мен Қазақстан Республикасында тұрақты тұратын адамдардың басқа елге саяхатын қамтиды;

ішкі туризм — Қазақстан Республикасының азаматтары мен оның аумағында тұрақты тұратын адамдардың Қазақстан Республикасының шегіндегі саяхаты кіреді.

Туристік қызметтер бағасы

Бағалардың өзгеруі туралы ақпараттарды жинау республика астанасында, Алматы қаласында, барлық облыс орталықтарында және қалалар мен аудан орталықтарының іріктелген шеңберінде жүзеге асырылады. Сауда және қызмет көрсету саласының базалық кәсіпорындарын таңдау сол орында жүзеге асырылады. Сауда және қызмет көрсету түрлерінің барлық объектілері іріктеледі, яғни ол зерттеуге ұсынылатын әртүрлі деңгейдегі сауда орындары мен көпшіліктің сұранысындағы тауарларды (қызметтерді) тұрақты өткізетін сауда кәсіпорындары үшін қажет.

Бағалар туралы ақпарат жинау тікелей тауарларды (қызметтерді) өткізу орындарында баға тіркеушілермен жүргізіледі. Зерттеу жүргізілген күні қолма-қол төленген бағалар,

мье для удовлетворения потребностей туриста, предоставляемые в период его путешествия и в связи с этим путешествием (размещение, перевозка, питание, экскурсии, услуги инструкторов туризма, гидов (гидов-переводчиков) и другие услуги, оказываемые в зависимости от целей поездки).

Экскурсант — физическое лицо, временный посетитель местности, населенного пункта, территории или другой страны, находящееся в данной местности в целях туризма не более двадцати четырех часов.

Экскурсионная деятельность — предпринимательская деятельность по организации посещений туристских ресурсов в познавательных целях в стране (месте) временного пребывания, которая не предусматривает услуги по размещению (ночевке) туристов и охватывает период не более двадцати четырех часов.

Экскурсовод — профессионально подготовленное физическое лицо, обладающее соответствующей квалификацией для оказания экскурсионно-информационных, организационных услуг туристам по ознакомлению с туристскими ресурсами в стране (месте) временного пребывания.

Организационными формами туризма признаются международный и внутренний туризм.

Международный туризм включает:

въездной туризм — путешествия в пределах Республики Казахстан лиц, не проживающих постоянно на ее территории;

выездной туризм — путешествие граждан Республики Казахстан и лиц, постоянно проживающих в Республике Казахстан, в другую страну;

внутренний туризм — путешествие в пределах Республики Казахстан граждан Республики Казахстан и лиц, постоянно проживающих на ее территории.

Цены туристских услуг

Сбор информации об изменении цен осуществляется в столице республики, в г.Алматы, во всех областных центрах и выборочно в группу городов и райцентров. Выбор базовых предприятий торговли и сферы услуг осуществляется на местах. Отбираются объекты всех типов торговли и платных услуг, с тем, чтобы в обследовании были представлены предприятия с различными условиями торговли и регулярно реализующие товары (услуги) массового спроса.

Сбор информации о ценах производит-

салықтарды қоса, бірақ оларды жеткізу үшін қосымша алымдарды қоспай тіркеледі.

Республика бойынша орташа бағаның деңгейі жекелеген өңірлердегі баға деңгейінің орташа арифметикалық салмақтағы шамасымен анықталады.

Үй шаруашылығы — бірге тұратын, өз табыстары мен мүлкін біріктіретін (толық немесе ішінара) және тауарлар мен қызметтердің белгілі бір түрлерін, ең бастысы тұрғын үй мен тамақ өнімдерін бірлесіп тұтынатын адамдардың тобы. Үй шаруашылықтары бір адамнан тұруы да мүмкін.

Тұтыну шығыстары — халықтың тұтыну тауарлары мен көрсетілетін қызметтерге бағытталған ақшалай шығыстарының бөлігі. Бұған тамақ өнімдерін сатып алу, үйден тыс тамақтану, алкогольді ішімдіктер, темекі өнімдерін, азық-түлік емес тауарлары мен ақылы қызметтер сатып алу шығыстары кіреді.

«Сапарлар» бабы бойынша халықаралық қызмет көрсету экспорты мен импортын бағалаудың әдістемелік қағидаттары

Төлем балансының әдіснамасына сәйкес «Сапарлар» бабы, ең алдымен, келушілер (Қазақстандағы резидент еместер, шет елдердегі резиденттер), егер олардың келу мерзімі бір жылдан аспаса, осы елде сатып алған сол тауарлар мен қызмет көрсетулерді қамтиды. Төлем балансында осы бап бойынша тіркелетін сома келушілердің келген елінде тауарларды және қызмет көрсетуді сатып алуға арналған шығыстарының құнын бағалауды білдіреді. Бұл топқа есебі «Жолаушылар тасымалдау» бабы бойынша жүргізілетін халықаралық қатынас жолаушыларын (билеттің құны) тасымалдау кірмейді.

«Сапарлар» бабы бойынша қызмет көрсету экспорты/импорты бір сапарға жұмсалатын орташа шығыс нормасы мен барушылар/келушілер санының көбейтіндісі ретінде есептеледі.

Бір сапарға орташа шығыс нормасы Қазақстанның шекарасынан өтетін жеке тұлғаларды бару/келу елдері және мақсаттары (қызмет бабымен, туризм, жеке мақсатпен) бөлігінде зерттеу нәтижелері бойынша айқындалды.

Азаматтығы, сапар мақсаттары және елдер бойынша барушылардың/келушілердің саны жөніндегі бастапқы ақпарат Қазақстан Республикасының ҰҚК Шекара Қызметінің және Ресей Федерациясының Федералдық

сы непосредственно в местах реализации товара (услуги) регистраторами цен. Фиксируются цены, оплаченные наличностью в день проведения обследования, включая налоги, но исключая дополнительные сборы за их доставку.

Уровень средних цен по республике определяется как среднеарифметическая взвешенная величина из уровней цен отдельных регионов.

Домохозяйство (домашнее хозяйство) — группа лиц, проживающих совместно, объединяющих (полностью или частично) свои доходы и имущество и совместно потребляющих определенные виды товаров и услуг, к которым относятся, главным образом, жилье и продукты питания. Домохозяйство может состоять из одного человека.

Потребительские расходы — часть денежных расходов населения, направленная на приобретение потребительских товаров и услуг. Включают расходы на покупку продуктов питания, питание вне дома, покупку алкогольных напитков, табачных изделий, непродовольственных товаров и платных услуг.

Методические принципы оценки экспорта и импорта международных услуг по статье «Поездки»

В соответствии с методологией платежного баланса статья «Поездки» охватывает главным образом те товары и услуги, которые были приобретены в данной стране приезжими (нерезидентами в Казахстане, резидентами за рубежом), если их срок пребывания не превышает одного года. Сумма, регистрируемая в платежном балансе по этой статье, представляет собой оценку стоимости расходов приезжих на приобретение товаров и услуг в стране пребывания. В данную группу не включаются перевозки пассажиров в международном сообщении (стоимость билетов), учет которых ведется по статье «Пассажирские перевозки».

Экспорт/импорт услуг по статье «Поездки» рассчитывается как произведение средней нормы расхода на одну поездку на количество выезжающих/въезжающих.

Средняя норма расхода на одну поездку определена по результатам обследования физических лиц, пересекающих границу Казахстана, в разрезе стран назначения/прибытия и целям поездки (служебная, туризм, частная).

Исходной информацией по количеству выезжающих/въезжающих по гражданству, целям поездок и странам являются данные Пограничной службы КНБ Республики Казахстан и Фе-

Шекара Қызметінің деректері болып табылады.

Бұл нормативтер «Сапарлар» бабын есептеу үшін 2001 жылдың 1-тоқсанынан бастап қолданылуда.

Туристік тасымал

Қатынас жолдары желілерінің ұзақтығы — көлік қатынасы жолдары учаскелерінің километрдегі жиынтықты ұзақтығы. Желіні құрайтын жеке учаскелердің ұзындықтарын жиынтықтау арқылы есепті күнге анықталады.

Тасымалданған жолаушылар — белгілі бір уақыт кезеңінде тасымалданған жолаушылар саны, көлік, қатынас түрлері, тасымалдау бағыттары бойынша ескеріледі. Жолаушыларды тасымалдау статистикасының бірлігі жолаушы-сапар болып саналады.

Көліктегі жолаушылар айналымы — жолаушыларды тасымалдау бойынша көліктегі жұмыс көлемі. Өлшеу бірлігі жолаушы-километр, яғни жолаушылардың 1 км қашықтыққа орын ауыстыруы болып саналады. Тасымалдаудың әрбір позициясы бойынша жолаушылар санын тасымалдау қашықтығына көбейтудің жиынтықталуымен анықталады, көлік түрлері, тасымалдау қатынастары, басқа да белгілері бойынша бөлек есептелінеді.

Әуе көлігіндегі жолаушылар айналымы әрбір ұшу учаскесінде тасымалданған жолаушылар санын осы учаскеге сәйкес пайдалану қашықтығына көбейтудің жиынтығы ретінде анықталады.

Әуе көлігімен тасымалданған жолаушылар саны есепті кезеңде көлік авиациясының ұшақтарымен тасымалданған барлық жолаушылар санының сомасы ретінде есептеледі.

Теміржол — рельс жолы болып табылатын және тек темір жол көлік құралдарына арналған қатынас желісі.

Теміржол жолдары — жылжымалы құрамның орын ауыстыруы жүзеге асырылатын жылжымайтын дүние-мүлік объектілері (кең және тар жолтабанның магистралдық, станциялық кірме жолдары).

Автобус — жолаушыларды тасымалдауға арналған және тоғыздан артық (жүргізушінің орнын есептемегенде) отыратын орындары бар жолаушылар механикалық жол көлігі құралы.

Жолаушыларды автобустармен тасымалдау қолданылатын тарифке қарамастан қала ішіндегі, қала маңындағы, қалааралық және халықаралық қатынастағы автобустармен тасымалданған, сондай-ақ ақысыз жол жүру құқығын немесе кәсіпорындар (ұйымдар)

деральной Пограничной Службы Российской Федерации.

Настоящие нормативы для расчета статьи «Поездки» применяются с 1 квартала 2001 года.

Туристские перевозки

Протяженность сети путей сообщения — суммарная протяженность в километрах участков путей транспортного сообщения. Определяется на отчетную дату путем суммирования длин отдельных участков, образующих сеть.

Перевезено пассажиров — число пассажиров, перевезенных за определенный период времени; учитывается по видам транспорта, сообщений. Единицей наблюдения в статистике перевозок пассажиров является пассажиро-поездка.

Пассажирооборот транспорта — объем работы транспорта по перевозкам пассажиров. Единицей измерения является пассажиро-километр, т.е. перемещение пассажира на расстояние в 1 км. Определяется суммированием произведений количества пассажиров по каждой позиции перевозки на расстояние перевозки; вычисляется отдельно по видам транспорта, сообщениям перевозок, другим признакам.

Пассажирооборот на воздушном транспорте определяется как сумма произведений числа перевезенных пассажиров на каждом участке полета на соответствующее этому участку эксплуатационное расстояние.

Количество перевезенных пассажиров на воздушном транспорте исчисляется как сумма числа всех пассажиров, перевезенных в отчетном периоде самолетами гражданской авиации.

Железная дорога — линия сообщения, представляющая собой рельсовый путь и предназначенная исключительно для железнодорожных транспортных средств.

Железнодорожные пути — объекты недвижимого имущества (магистральные, станционные, подъездные пути узкой и широкой колеи), по которым осуществляется перемещение подвижного состава.

Автобус — пассажирское, дорожное, механическое транспортное средство, предназначенное для перевозки пассажиров и имеющее более девяти сидячих мест (исключая место водителя).

Перевозки пассажиров автобусами исчисляются как сумма всех пассажиров, перевезенных автобусами во внутригородском, пригородном, междугородном и международном сообщениях, независимо от применяемого тарифа, а также включая пассажиров, пользующихся

төлеген жол жүру құжаттарын пайдаланатын жолаушыларды қоса барлық жолаушылар сомасы ретінде есептелінеді.

Қонақ үй шаруашылығы кәсіпорындары

Орналастыру құралдары — тұтынушыларға уақытша орналастыру қызметтерін үнемі немесе ара-тұра көрсететін қандай да бір объект. Олардың қатарына қонақ үйлер, мотельдер, кемпингтер, туристік базалар, мейманханалар, демалыс үйлері, пансионаттар және басқа да ғимараттар мен құрылыстық нысандар жатады.

Қонақ үй — нөмірлік қоры, қабылдау қызметі, қонақ үйлік қызметпен қамтамасыз ететін басқа да қызметтік жүйелері қарастырылған орналастыру құралдары.

Мотель — қала сыртында, автотрасса бойында, әдетте бір-екі қабатты ғимаратта немесе кірер есігі бөлек ғимарат бөлігінде орналасқан, көлік қоятын тұрағы бар қонақ үй.

Кемпингтер, автофургондар мен үй ретінде қолданылатын автотіркемелерге арналған тұрақтар — коттедждерде орналастыру немесе шатыр тігу, автотіркемелер мен доңғалақты үйлерді орналастыра алатын қоршалған аумақтағы орналастыру орны. Аумақта ортақ пайдаланымға арналған санитарлық-техникалық қажеттіліктері қарастырылған.

Сырттан келгендерге арналған жатақхана — қонақ үйдің алуан түрлілігі; ол, әдетте, ұйымның балансында тұрады және оның мамандарының, сондай-ақ осы ұйыммен іскерлік байланысты жүзеге асыратын, коммерциялық қызметпен айналысатын адамдардың уақытша тұруы үшін арналған.

Бір жолғы сыйымдылық барлық бөлмелердегі қойылған тұрақты төсек саны бойынша анықталады. Бөлмелердегі уақытша (қосымша) қойылған төсек орындар және тікелей мақсатта үнемі пайдаланылмайтын орындар есепке алынбайды.

Қонақ үй кәсіпорындарының түнеуді (тәуліктік төсек-орын) ұсынуы нөмірлер мен орындарды сақтап қоюмен қоса тұрақты және уақытша орындардың пайдаланылған санын көрсетеді және тұрушылардың тіркеу кітабы негізінде анықталады.

Нөмірлік қорды (бар орындарды) пайдалану коэффициенті түнеу санын бір жолғы сыйымдылық пен жыл ішіндегі күндер санының көбейтіндісіне бөлу арқылы есептеледі.

сы правом бесплатного проезда или проездными документами, оплаченными предприятиями (организациями).

Предприятия гостиничного хозяйства

Средство размещения — какой-либо объект, регулярно или время от времени, предоставляющий потребителям услугу по временному размещению. Включает гостиницы, мотели, кемпинги, туристские базы, гостевые дома, дома отдыха, пансионаты и другие здания и сооружения.

Гостиница — средство размещения, которое имеет номерной фонд, службу приема, другие службы, которые обеспечивают предоставление гостиничных услуг.

Мотель — гостиница, расположенная за пределами города вдоль автотрассы, как правило, в одно-двухэтажном здании или части здания с отдельным входом, имеющая условия для парковки.

Кемпинги, стоянки для автофургонов и автоприцепов для жилья — средства размещения на огороженной территории, где обеспечивается размещение в коттеджах, либо предоставляются места для расположения палаток, автоприцепов, домов на колесах. Территория оборудована санитарно-техническими удобствами общего пользования.

Общежитие для приезжих — разновидность гостиницы; оно, как правило, находится на балансе организации и предназначено для временного проживания ее специалистов, а также лиц, осуществляющих деловые контакты, занимающихся коммерческой деятельностью с этой организацией.

Единовременная вместимость определяется по числу установленных постоянных кроватей во всех номерах. Не включаются временные (дополнительные) места и места в номерах, постоянно занятых не по прямому назначению.

Предоставление ночевок (койко-суток) гостиничными предприятиями отражает использованное число постоянных и временных мест, включая бронирование номеров и мест, и определяется на основании книги учета проживающих.

Коэффициент использования номерного фонда (наличных мест) равен числу ночевок, деленному на произведение единовременной вместимости и числа дней в году.

Мамандандырылған орналастыру орындары

Бөлімде мамандандырылған орналастыру құралдары — санаторий-курорттық мекемелердің қызметі туралы ақпараттар жарияланған.

Бұл ішкі сыныпқа кіреді:

— санаторийлердің, санаторий-профилакторийлердің, курорттық емдік пансионаттардың, курорттық емханалардың, бальнеологиялық емханалардың, балшықпен емдеу орындарының қызметі;

— тәулік бойғы мамандандырылған санаторлық балалар лагерлерінің қызметі.

Емдік санаторийлер мен пансионаттар — төсектермен жабдықталған және табиғи емдік факторлардың (климат, минералды сулар, емдік балшық және т.б.) шипалық қасиеттері негізінде нақты мерзім ішінде науқасты еңбекке жарамды ету емімен қамтамасыз ететін емдеу — алдын алу ұйымдары. Олардың барлығы мамандандырылған және бір немесе көп профиліді, әдетте курорттар мен емдік сауықтыру орындары шегінде орналасқан. Жинақта бірлік саны туралы, науқастарды қабылдауға дайын, олардың саны ең көп айдағы, төсектер (орындар) туралы және емделіп демалған адамдар саны туралы деректер көрсетілген.

Санаторий-профилакторийлер — төсектермен жабдықталған, қызметкерлерді жұмыстан бос уақытында, өндірістен үзіліссіз, емдік-сауықтыру шараларымен қамтамасыз ететін ұйымдар жанында қызмет атқарушы емдеу — алдын алу ұйымдары.

Демалыс үйлері, пансионаттар, базалар мен басқа демалыс ұйымдары, туристік базалар — демалыс үшін арналған, онда демалушыларға нақты мерзімге орналастыру мен тамақтандыру немесе тек орналастыру ұсынылады, сонымен қатар туристік — экскурсиялық қызмет көрсету, және, әдетте, курорттардың, емдеу-сауықтыру орындарының, қала маңындағы аймақтардың шегінде орналасқан. Мұндай ұйымдар жыл бойы (жылдық) немесе маусым бойы (маусымдық) жұмыс істей алады.

Сауда және қоғамдық тамақтандыру

Сауда және қоғамдық тамақтандыру бойынша сатылған тауарлар мен көрсетілген қызметтердің барлық көлемі кіреді, туризм саласында қарастырылып отырған көлемдерді қоса.

Бөлшек сауда — халыққа жеке тұтыну және үйге пайдалану немесе кәдеге жарату

Специализированные средства размещения

В разделе публикуется информация о деятельности специализированных средств размещения — санаторно-курортных учреждений.

Этот подкласс, включает:

— деятельность санаториев, санаториев-профилакториев, пансионатов с лечением, курортных поликлиник, бальнеологических лечебниц, грязелечебниц;

— деятельность специализированных санаторных детских лагерей круглосуточного действия.

Санатории и пансионаты с лечением — лечебно-профилактические организации, оснащенные койками и обеспечивающие больным за определенный промежуток времени реабилитационное лечение, главным образом на основе использования целебных свойств природных лечебных факторов (климата, минеральных вод, лечебных грязей и др.) Все они специализированные и могут быть одно— или многопрофильными, располагаются, как правило, в пределах курортов и лечебно-оздоровительных местностей. В сборнике приведены данные о числе единиц, о койках (местах) в месяц максимального развертывания, готовых к приему больных и о количестве лечившихся и отдохнувших человек.

Санатории-профилактории — лечебно-профилактические организации, оснащенные койками, действующие при организациях, обеспечивающие лечебно-оздоровительные мероприятия работникам без отрыва от производства, в свободное от работы время.

Дома отдыха, пансионаты, базы и другие организации отдыха, туристские базы — организации, предназначенные для отдыха, в которых отдыхающие на определенный срок обеспечены размещением и питанием или только размещением, а также туристско-экскурсионным обслуживанием, и расположенные, как правило, в пределах курортов, в лечебно-оздоровительных местностях, пригородных зонах. Такие организации могут функционировать в течение круглого года (круглогодичные) или в течении сезона (сезонные).

Торговля и общественное питание

По торговле и общественному питанию приведен весь объем проданных товаров и оказанных услуг, включая объемы, рассматриваемые в области туризма.

Розничная торговля — перепродажа (продажа без переработки) новых и бывших в

үшін жаңа және бұрын пайдаланылған тауарларды қайта сату (өңдемей сату).

Көтерме сауда — жаңа және бұрын пайдаланылған тауарларды бөлшек сауда сатушыларға, өнеркәсіп, коммерциялық, институционалдық, кәсіби пайдаланушыларға немесе басқа да көтерме сауда сатушыларына, сондай-ақ осы тұлғалар мен компаниялар атынан сатып алатын агенттер мен маклерлерге қайта сату (өңдемей сату).

Қоғамдық тамақтандыру — азық-түлік тағамдарын өндірумен, қайта өңдеумен, өткізумен және тұтынуды ұйымдастырумен байланысты кәсіпкерлік қызмет.

Демалысқа арналған мекемелер

Театрлар — бұл әдебиет және өнер туындыларының сахналық қойылымдарын жүзеге асыратын (балаларға және жас өспірімдерге арналған опера және балет, музыкалық комедия, қуыршақ, пантомимо, әзіл-оспақ және музыкалық драманы қоса алғанда өзге де драмалық) ойын-сауық ұйымдары.

Мұражай — мәдени, ағарту және ғылыми-зерттеу функцияларын жүзеге асыруға және тарихи-мәдени мұраны жұртшылыққа ұсынуды қамтамасыз ететін мұражай экспонаттары мен мұражай коллекцияларын сақтау, зерттеу және жұртшылыққа ұсыну үшін құрылған мәдени ұйым.

Мұражайлар санына жекелеген ғылым мен техника салаларында көрсету жетістіктеріне жету мақсаты бар тұрақты жұмыс істеп тұрған көрмелер де кіреді.

Концерттік ұйымдар — бұл әдебиет пен өнер туындыларын көпшілікке орындау және көркемөнер ұжымдары мен жеке орындаушыларды әйгілеу жағдайларын жасауға арналған іс-шаралар кешенін іске асыратын көріністік ұйымдар.

Клуб типтес мәдениет мекемесі — халықтың бос уақытын, көркемөнерпаздардың халық шығармашылығы ұжымдарының және басқа да клубтық құрылымдардың қызметін ұйымдастыратын мәдени-ағарту мекемесі.

Кітапхана — бұл ұйымдасқан баспа және қолжазба құжаттары қоры, сондай-ақ графикалық, аудиовизуалдық материалдары, электрондық таратушыларда құжаттары бар ақпараттық, мәдени, ағарту қызметтерін атқаратын және оларды заңды және жеке тұлғаларға уақытша пайдалануға ұсынатын мекеме.

Кинотеатр — көпшілікке кинофильмдерді көрсетуге арналған үй-жай, ғимарат.

употреблении товаров населению для личного потребления или домашнего использования или утилизации

Оптовая торговля — перепродажа (продажа без переработки) новых и бывших в употреблении товаров розничным торговцам, промышленным, коммерческим, институциональным или профессиональным пользователям или же другим оптовым торговцам, а также агентам или маклерам при покупке товаров от имени таких лиц или компаний, или продаже товаров.

Общественное питание — предпринимательская деятельность, связанная с производством, переработкой, реализацией и организацией потребления продуктов питания.

Досуговые учреждения

Театры — зрелищные организации (оперы и балета, музыкальной комедии, кукольные, пантомимы, сатиры и юмора, для детей и юношества и иные драматические, включая музыкально-драматические), осуществляющие сценические представления произведений литературы и искусства.

Музеи — организации культуры, созданные для хранения, изучения и публичного представления музейных экспонатов и музейных коллекций, призванные осуществлять культурные, образовательные и научно-исследовательские функции и обеспечивать популяризацию историко-культурного наследия.

В число музеев также включаются постоянно действующие выставки, которые имеют целью показ достижений отдельных отраслей науки и техники.

Концертные организации — это зрелищные организации, реализующие комплекс мер для создания условий публичного исполнения произведений литературы и искусства и популяризации художественных коллективов и отдельных исполнителей.

Учреждение культуры клубного типа — культурно-просветительное учреждение, организующее досуг населения, деятельность коллективов самодельного народного творчества и других клубных формирований.

Библиотека — информационное, культурное, образовательное учреждение, располагающее организованным фондом тиражированных документов и предоставляющее их во временное пользование физическим и юридическим лицам; библиотека может быть самостоятельным учреждением или структурным подразделением предприятия, учреждения, организации.

Саябақ — бұл көкмайсалы алабы бар, халық арасында мәдени-демалысты және дене шынықтыру-сауықтыру жұмыстарын ұйымдастыратын кешенді, көп функциялы мәдениет мекемесі.

Ерекше қорғалатын табиғи аумақтар — жер, су, орман және жер қойнауларын ерекше қорғаудың құқықтық тәртібімен немесе мемлекеттік табиғи қорық қорын сақтауды және қалпына келтіруді қамтамасыз ететін шаруашылық қызметтің тәртібімен реттелетін учаскелер. Бұған ерекше қорғалатын табиғи аумақтардың мынадай түрлері жатады: мемлекеттік табиғи қорықтар, биосфералықты қоса; мемлекеттік ұлттық табиғи парктер; мемлекеттік табиғи резерваттар; мемлекеттік табиғи парктер; мемлекеттік табиғат ескерткіштері; мемлекеттік қорықтық аймақтар; мемлекеттік табиғи қаумал; мемлекеттік зоологиялық парктер; мемлекеттік ботаникалық бақтар; мемлекеттік дендрологиялық парктер.

Хайуанаттар паркі — жабайы жануарларды халыққа көрсету, зерделеу, сақтау және өрбіту, сондай-ақ оларды кейін табиғи елді мекендерге жіберу мақсатында көбінесе еріксіз қамауда (торда, торлы қораларда) немесе жартылай қамауда (үлкен қоршалған аландарда) ұстауға арналған ғылыми-ағартушылық мекемесі.

Туризм саласындағы адами ресурстар

Қызметкерлердің тізімдік саны — азаматтық-құқықтық шарт бойынша жұмыс істейтін адамдардан басқа, жасау мерзіміне байланыссыз еңбек шартты бойынша қабылданған адамдар, сондай-ақ қоса атқарушылық бойынша қабылданғандар саны.

Бір қызметкердің орташа айлық атаулы жалақысы есептелген жалақы қорының сомасын қызметкерлердің нақты санына бөлу жолымен анықталады.

Қаржылық ресурстар

Негізгі қызметтен түскен табыс (залал) — бұл сальдоланған қаржылық нәтиже, ол жалпы табыс пен кезең шығыстары арасындағы айырма ретінде анықталады.

Негізгі қызметтен түскен жалпы табыс өнім (жұмыс, қызмет) өткізуден түскен табыс пен өткізілген өнімнің (жұмыстың, қызметтің) өзіндік құны арасындағы айырма болып табылады.

Өндірілген өнім (тауар, жұмыс және қызмет) көлемінде барлық шығарылған өнімнің (тауардың және қызметтің) құны негізгі бағамен көрсетіледі.

Кинотеатр — помещение, здание для публичной демонстрации кинофильмов.

Парк — это комплексное, многофункциональное учреждение культуры, располагающее зеленым массивом, организующим культурно-досуговую и физкультурно-оздоровительную работу среди населения.

Особо охраняемые природные территории — участки земель, вод, лесов, и недр с правовым режимом особой охраны либо регулируемым режимом хозяйственной деятельности, обеспечивающие сохранение и восстановление государственного природно — заповедного фонда. Сюда относятся следующие виды особо охраняемых природных территорий: государственные природные заповедники, включая биосферные; государственные национальные природные парки; государственные природные резерваты; государственные памятники природы; государственные заповедные зоны; государственные природные заказники; государственные зоологические парки; государственные ботанические сады; государственные дендрологические парки.

Зоологический парк (зоопарк) — научно-просветительное учреждение, предназначенное преимущественно для содержания в неволе (в клетках, вольерах) или полувольно (на больших огороженных площадях) диких животных с целью их демонстрации, изучения, сохранения и воспроизводства, а также с целью последующей их реинтродукцией в естественные места обитания.

Человеческие ресурсы в сфере туризма

Списочная численность работников — численность лиц, принятых по трудовому договору, независимо от срока его заключения, кроме лиц выполняющих работы по договорам гражданско-правового характера, а также принятых на работу по совместительству.

Среднемесячная номинальная заработная плата одного работника определяется путем деления суммы начисленного фонда заработной платы на фактическую численность работников.

Финансовые ресурсы

Доход (убыток) от основной деятельности — это сальдированный финансовый результат и определяется как разность между валовым доходом и расходами периода. Валовой доход от основной деятельности представ-

Негізгі баға — бұл азық-түлікке салынатын қандай да болмасын салықты қоспағанда, азық-түлікті сату немесе пайдалану нәтижесінде оған арналған демеуқаржыны қоса өндіруші шығарылым ретінде өндірілген тауар немесе қызмет бірлігіне алатын баға. Азық-түлікке салынатын салыққа: ҚҚС, акциздер, халықаралық саудаға салынатын салық (кедендік баж), аукциондық сатудан төленетін алым, жергілікті мақсаттағы ақылы мемлекеттік автомобиль жолдарында жүру үшін төленетін алымнан басқа ҚР аумағы бойынша автокөлік құралдарының жүруі үшін төленетін алым, ұлттық символиканы пайдалану үшін төленетін алым, нақты қызмет түрлеріне: көлікке, байланысқа, сақтандыруға, жарнамаға, ойын-сауыққа салынатын салық, сатып алу-сатудан алынатын салық, биржаларда жасалынатын мәмілелерден алынатын алым (ҰШЖ-ның әдіснамалық ережелері) жатады.

Инвестициялық ресурстар

Негізгі капиталға жұмсалған инвестициялар — сатып алуға, құруға, негізгі құрал-жабдықтарды қайта өндіруге және күрделі жөндеуге кеткен шығындардың жиынтығы болып табылады. Негізгі капиталға жұмсалған инвестициялар: үйлерге және ғимараттарға, машиналар мен жабдықтарға, малға, көп жылдық екпе ағаштарына, пайдалы қазбаларды барлауға, бағдарламалық қамтамасыз етуге, таралымдау үшін алынатын әдеби және көркем шығарма түпнұсқаларына қаржы жұмсауды, өндірісте қолданылуы оларды иеленуге белгілі бір құқықтары бар бірліктермен шектелетін жаңа ақпарат пен арнаулы білімге кеткен шығындарды және т.с.с. қосады.

ляет собой разность между доходом от реализации продукции (работ, услуг) и себестоимостью реализованной продукции (работ, услуг).

Объем произведенной продукции (товаров, работ и услуг) показывается стоимостью всей выпущенной продукции (товаров и оказанных услуг) в основных ценах.

Основная цена — это цена, получаемая производителем за единицу товара или услуги, произведенной в качестве выпуска и исключая любые уплачиваемые налоги на продукты, включая субсидии на продукты, получаемые вследствие их продажи или использования. Она исключает любые расходы по поставке, добавляемые производителем отдельно.

К налогам на продукты относятся: НДС, акцизы, налоги на международную торговлю (таможенные пошлины), сбор с аукционных продаж, сбор за проезд автотранспортных средств по территории РК, кроме сбора за проезд по платным госавтомобильным дорогам местного значения, сбор за пользование национальной символикой, налоги на конкретные виды услуг: транспорта, связи, страхования, рекламу, развлечения, налог с продаж и покупок, сбор со сделок совершаемых на биржах (методологическое положение СНГ).

Инвестиционные ресурсы

Инвестиции в основной капитал представляют собой совокупность затрат, направленных на приобретение, создание, воспроизводство и капитальный ремонт основных средств. Инвестиции в основной капитал включают: вложения средств в здания и сооружения, машины и оборудование, скот, многолетние насаждения, разведку полезных ископаемых, программное обеспечение, в оригиналы литературных и художественных произведений, приобретаемых для тиражирования, затраты на новую информацию, специальные знания, использование которых в производстве ограничивается единицами, имеющими определенные права владения ими и т.п.

Сокращения

тысяча
квадратный метр
километр
метр
миллион
миллиард

тыс.
кв. м
км
м
млн.
млрд.

2004-2008 жылдарғы Қазақстан туризмі / Статистикалық жинақ / Астана, 2009
Туризм Казахстана 2004-2008 / Статистический сборник / Астана, 2009

Жауапты шығарушы: Қызмет көрсету статистикасы департаменті
Департамент директоры З.Р. Якупова
Орындаушылар: С.Қ. Нұқышева
Ж.Х. Мұртазина
Тел.: (87172) 74 93 29

Ответственные за выпуск: Департамент статистики услуг
Директор Департамента З.Р. Якупова
Исполнители: С.К. Нукушева
Ж.Х. Муртазина
Тел.: (87172) 74 93 29

Көлемі: 6,24 ЕБТ
Объем: 6,24 УПЛ

Таралымы: 500 дана
Тираж: 500 экз.

Компьютерлік беттеген «Дәме» ЖШС
Компьютерная верстка ТОО «Дәме»