

ҚАЗАҚСТАН РЕСПУБЛИКАСЫ СТАТИСТИКА АГЕНТТІГІ

**ҚАЗАҚСТАН ТУРИЗМІ
ТУРИЗМ КАЗАХСТАНА**

2005-2009

**СТАТИСТИКАЛЫҚ ЖИНАҚ
СТАТИСТИЧЕСКИЙ СБОРНИК**

Астана 2010

«Қазақстан туризмі 2005-2009»
Статистикалық жинақ / 2010 –
Редакциясын басқарған Ә.А.Смайылов

«Туризм Казахстана 2005-2009»
Статистический сборник / 2010 –
Под редакцией А.А.Смаилова

010000, Астана қаласы
Орынбор көшесі 8, 2 үй
Министрліктер үйі, 4 кіреберіс
Қазақстан Республикасы
Статистика агенттігі

010000, г. Астана
ул. Орынбор 8, дом 2
Дом Министерств, 4 подъезд
Агентство Республики Казахстан
по статистике

8 (7172) 749295 телефоны
8 (7172) 749509 телефон-факсы

Телефон 8 (7172) 749295
Телефон-факс 8 (7172) 749509

Жинақты Қазақстан Республикасы
Статистика агенттігінің www.stat.gov.kz
веб порталынан алуға болады.

Сборник доступен на веб-портале Агентства
Республики Казахстан по статистике
www.stat.gov.kz.

Шартты белгілер:

құбылыс жоқ
статистикалық деректер жоқ

« - »
«...»

Условные обозначения:

явление отсутствует « - »
статистические данные отсутствуют «...»

ББК. 60.6
Р31
P0702000000/00(05)-03
ISBN 9965-9315-2-6

© Қазақстан Республикасы Статистика
агенттігі, 2010

Алғы сөз

Статистикалық жинақ Қазақстан Республикасында туристік индустрияның дамуы туралы ақпараттан тұрады. Туристік фирмалардың қызметі, туристерді орналастырудың ұжымдық құралдары, халықаралық туристік ағындар, қоғамдық тамақтандыру ұйымдарының туристерге қызмет көрсетуі және туризмге арналған тауарлар саудасы, туризм саласындағы ақылы қызметтер көлемі және осы қызметтерге бағалары, қаржы, инвестициялар және негізгі туристік ресурстар туралы мәліметтер ұсынылған.

Жинақты дайындау кезінде мемлекеттік статистика органдарының заңды тұлғалардан, дара кәсіпкерлерден және халықтан статистикалық байқауларды өткізу арқылы алған деректері, сондай-ақ Қазақстан Республикасы Ұлттық Банкінің және Қазақстан Республикасы Ұлттық қауіпсіздік комитеті Шекара қызметінің деректері пайдаланылды.

2005-2009 жылдардағы ақпарат тұтастай Қазақстан Республикасы бойынша және өңірлер бөлінісінде жарияланады.

Жеке көрсеткіштер бойынша деректер бірқатар жағдайларда алдын-ала болып табылады және бұдан әрі 2010 жылғы басылымда нақтырақ берілуі мүмкін.

Қысқаша әдіснамалық түсініктемелер жеке бөлімде келтірілген.

Предисловие

Статистический сборник содержит информацию о развитии туристской индустрии в Республике Казахстан. Представлены сведения о деятельности туристских фирм, коллективных средствах размещения, международных туристских потоках, обслуживании туристов организациями общественного питания и торговли товарами для туризма, объеме платных услуг в сфере туризма и ценах на эти услуги, финансах, инвестициях и основных туристских ресурсах.

При подготовке сборника использованы данные, полученные органами государственной статистики от юридических лиц, индивидуальных предпринимателей и населения путем проведения статистических обследований, а также данные Национального банка Республики Казахстан и Пограничной службы Комитета Национальной Безопасности Республики Казахстан.

Информация публикуется в целом по Республике Казахстан и в разрезе регионов за 2005-2009 годы.

Данные по отдельным показателям в ряде случаев, являются предварительными и в дальнейшем могут быть уточнены в издании за 2010 год.

Краткие методологические пояснения приведены в отдельном разделе.

«Қазақстан Республикасының Азаматтық кодексіне (ерекше бөлігі)» сәйкес бұл материал көбейтуге (көшіруге) жатпайды, статистикалық ақпараттарды өз жарияланымдарында (басылымдарында) пайдаланған жағдайда Қазақстан Республикасы Статистика агенттігіне сілтеме жасау міндетті.

В соответствии с «Гражданским кодексом Республики Казахстан (особенная часть)» данный материал не подлежит размножению (копированию), при использовании статистической информации в своих публикациях (изданиях) обязательна ссылка на Агентство Республики Казахстан по статистике.

МАЗМҰНЫ СОДЕРЖАНИЕ

Алғы сөз	
Предисловие	3
Қазақстан Республикасының географиялық сипаттамасы	
Географическая характеристика Республики Казахстан	12
1. ДАМУДЫҢ НЕГІЗГІ ИНДИКАТОРЛАРЫ	
ОСНОВНЫЕ ИНДИКАТОРЫ РАЗВИТИЯ.....	14
1.1 Өлеуметтік-экономикалық индикаторлар	
Социально-экономические индикаторы	14
1.2 Туризм дамуының индикаторлары	
Индикаторы развития туризма	16
1.3 Туристік индустрияның негізгі көрсеткіштері	
Основные показатели туристской индустрии.....	17
1.4 Туризм саласындағы қызметтерге жұмсалған шығыстар құрылымы	
Структура расходов на услуги в сфере туризма.....	20
1.5 2009 жылы облыстар бойынша туризм саласындағы қызметтерге жұмсалған шығыстар құрылымы	
Структура расходов на услуги в сфере туризма по областям в 2009 году.....	20
1.6 Тұтыну бағасының индексі	
Индекс потребительских цен	21
1.7 Жекелеген ақылы қызмет түрлеріне баға және тариф индексі	
Индекс цен и тарифов на отдельные виды платных услуг	22
2. ХАЛЫҚАРАЛЫҚ ТУРИСТІК АҒЫНДАР	
МЕЖДУНАРОДНЫЕ ТУРИСТСКИЕ ПОТОКИ	23
2.1 Сыртқы экономикалық қызметтер экспорты мен импорты	
Экспорт и импорт внешнеэкономических услуг	23
2.2 Шетел азаматтарының Қазақстанға келуі және Қазақстан азаматтарының шетелге шығуы	
Въезд в Казахстан иностранных граждан и выезд за границу граждан Казахстана	24
2.3 Сапар мақсаттары бойынша резиденттер мен резидент еместер саны	
Численность резидентов и нерезидентов по целям поездки	25
2.4 Қазақстанға келген шетел азаматтарының саны елдер бойынша	
Численность иностранных граждан, прибывших в Казахстан по странам	26
2.5 Басқа елдерге шыққан Қазақстан азаматтарының саны	
Численность граждан Казахстана, выехавших в другие страны.....	29
3. НЕГІЗГІ КӨРСЕТКІШТЕР	
ОСНОВНЫЕ ПОКАЗАТЕЛИ.....	33
3.1 Туристік фирмалар мен орналастыру объектілері қызметтерінің негізгі көрсеткіштері	
Основные показатели деятельности туристских фирм и объектов размещения	33
4. ТУРИСТІК ИНФРАҚҰРЫЛЫМ	
ТУРИСТСКАЯ ИНФРАСТРУКТУРА	35
Туристік қызметтер	
Туристские услуги	35
4.1 Туристік фирмаларды меншік нысандары бойынша бөлу	
Распределение туристских фирм по формам собственности	35

4.2	Туризм типтері бойынша бір күндік келушілер саны Количество однодневных посетителей по типам туризма	36
4.3	Түрлері бойынша өткізілген жолдамалар саны Количество реализованных путевок по видам.....	36
4.4	Сатылған жолдамалар құны түрлері бойынша Стоимость проданных путевок по видам	37
4.5	Туристік қызметтер көлемі туризм типтері бойынша Объем туристских услуг по типам туризма	38
4.6	Келген адам-күндер туризм типтері бойынша Человеко-дней пребывания по типам туризма.....	39
4.7	Облыстар бойынша туристік фирмалар саны Количество туристских фирм по областям	39
4.8	Облыстар бойынша қызмет көрсетілген келушілер Обслужено посетителей по областям	40
4.9	Облыстар бойынша өткізілген жолдамалар саны Количество реализованных путевок по областям	41
4.10	Облыстар бойынша сатылған жолдамалар құны Стоимость проданных путевок по областям	42
4.11	Облыстар бойынша келген адам-күндер Человеко-дней пребывания по областям	42
4.12	Келушілерді сапар мақсаттары бойынша бөлу Распределение посетителей по целям поездок	43
4.13	Елдер бойынша шығатын резидент келушілерге қызмет көрсету туралы мәліметтер Сведения об обслуживании выезжающих посетителей-резидентов по странам	44
4.14	Елдер бойынша келген резидент емес келушілерге қызмет көрсету туралы мәліметтер Сведения об обслуживании въезжающих посетителей-нерезидентов по странам	46
Туристік тасымалдар		
Туристские перевозки49		
4.15	Көлік инфрақұрылымының негізгі көрсеткіштері Основные показатели инфраструктуры транспорта	49
4.16	Қатынас жолдарының ұзақтығы Протяженность путей сообщения	49
4.17	Қатынас түрлері бойынша көлікпен жолаушыларды тасымалдау Перевозки пассажиров транспортом по видам сообщений	50
4.18	Қатынас түрлері бойынша көліктің жолаушылар айналымы Пассажирооборот транспорта по видам сообщений	51
4.19	Туристік фирмалардың деректері бойынша келушілердің қатынас құралдары Средства перемещения посетителей по данным туристских фирм	52
4.20	2009 жылы шығу туризмі туристік фирмалардың деректері бойынша келушілердің қатынас құралдары Средства перемещения посетителей по данным туристских фирм по выездному туризму в 2009 году	54
4.21	2009 жылы келу туризмі туристік фирмалардың деректері бойынша келушілердің қатынас құралдары Средства перемещения посетителей по данным туристских фирм по выездному туризму в 2009 году	55
4.22	2009 жылы ішкі туризм фирмалардың деректері бойынша келушілердің қатынас құралдары Средства перемещения посетителей по данным туристских фирм по внутреннему туризму в 2009 году	56

4.23	Дара кәсіпкерлердің деректері бойынша келушілердің қатынас құралдары Средства перемещения посетителей по данным индивидуальных предпринимателей	57
4.24	2009 жылы шығу туризмі дара кәсіпкерлердің деректері бойынша келушілердің қатынас құралдары Средства перемещения посетителей по данным индивидуальных предпринимателей по выездному туризму в 2009 году	58
4.25	2009 жылы келу туризмі дара кәсіпкерлердің деректері бойынша келушілердің қатынас құралдары Средства перемещения посетителей по данным индивидуальных предпринимателей по выездному туризму в 2009 году	59
4.26	2009 жылы ішкі туризм дара кәсіпкерлердің деректері бойынша келушілердің қатынас құралдары Средства перемещения посетителей по данным индивидуальных предпринимателей по внутреннему туризму в 2009 году	60

Қонақ үй шаруашылығы кәсіпорындары

	Предприятия гостиничного хозяйства	61
4.27	Кәсіпорындардың мөлшерлілігі бойынша орналастыру объектілерін бөлу Распределение объектов размещения по размерности предприятий	61
4.28	Орналастыру объектілерін меншік нысандары бойынша бөлу Распределение объектов размещения по формам собственности	62
4.29	Орналастыру объектілерін санаттары бойынша бөлу Распределение объектов размещения по категориям	62
4.30	Орналастыру объектілеріндегі қызмет көрсетілген келушілер саны санаттары бойынша Количество обслуженных посетителей в объектах размещения по категориям	63
4.31	2009 жылы орналастыру объектілері жұмысының негізгі көрсеткіштері Основные показатели работы объектов размещения в 2009 году	64
4.32	2009 жылға облыстар бойынша орналастыру объектілері жұмысының көрсеткіштері Показатели работы объектов размещения по областям за 2009 год	65
4.33	2009 жылы орналастыру объектілерін меншік нысандары бойынша бөлу Распределение объектов размещения по формам собственности в 2009 году	65
4.34	Сапар мақсаттары бойынша қызмет көрсетілген келушілер Обслужено посетителей по целям поездок	66
4.35	Елдер бойынша келген қызмет көрсетілген резидент емес келушілер Обслужено въезжающих посетителей-нерезидентов по странам	68
4.36	Меншік нысандары бойынша мамандандырылған орналастыру құралдары Специализированные средства размещения по формам собственности	71
4.37	2009 жылы емдейтін санаторийлер мен пансионаттар қызметі Деятельность санаториев и пансионатов с лечением в 2009 году	72

Дара кәсіпкерлер қызметі

	Деятельность индивидуальных предпринимателей	74
4.38	Облыстар бойынша туристік қызметпен айналысатын дара кәсіпкерлер саны Количество индивидуальных предпринимателей, занимающихся туристской деятельностью по областям	74
4.39	Қызмет көрсетілген келушілер туралы мәліметтер туризм типтері бойынша Сведения об обслуженных посетителях по типам туризма	74
4.40	Көрсетілген туристік қызметтер көлемі түрлері бойынша Объемы оказанных туристских услуг по видам	75
4.41	Келушілерді сапар мақсаттары бойынша бөлу Распределение посетителей по целям поездок	76

4.42	Облыстар бойынша келушілерді орналастырумен айналысатын дара кәсіпкерлер саны Количество индивидуальных предпринимателей, занимающихся размещением посетителей по областям	76
4.43	Қызмет көрсетілген келушілер саны облыстар бойынша Количество обслуженных посетителей по областям	77
4.44	2009 жылы келушілерді орналастырумен айналысатын дара кәсіпкерлер жұмысының негізгі көрсеткіштері Основные показатели работы индивидуальных предпринимателей, занимающихся размещением посетителей в 2009 году	77
4.45	Қызмет көрсетілген келушілер туралы мәліметтер Сведения об обслуженных посетителях	78
Сауда және қоғамдық тамақтандыру		
Торговля и общественное питание79		
4.46	Туризм саласында көрсетілген сауда қызметтерінің көлемі Объем торговых услуг, оказанных в сфере туризма	79
4.47	2009 жылы туризм саласында көрсетілген сауда қызметтерінің көлемі Объем торговых услуг, оказанных в сфере туризма в 2009 году	80
4.48	Қоғамдық тамақтандыру қызметтерінің көлемін секторлар бойынша бөлу Распределение объема услуг общественного питания по секторам	80
4.49	Облыстар бойынша қоғамдық тамақтандыру кәсіпорындарының қызмет көрсету көлемі Объем услуг предприятий общественного питания по областям	81
4.50	Қоғамдық тамақтандыру қызметтерінің құрылымы Структура услуг общественного питания	81
4.51	Заңды және жеке тұлғалардың АҚС-ы мен ГАҚС-ының бары Наличие АЗС и ГАЗС юридических и физических лиц	81
4.52	2009 жылы заңды және жеке тұлғалардың АҚС-ы мен ГАҚС-ының бары Наличие АЗС и ГАЗС юридических и физических лиц в 2009 году	82
Демалысқа арналған мекемелер		
Досуговые учреждения83		
4.53	Мәдени-ағарту мекемелері жұмысының негізгі көрсеткіштері Основные показатели работы культурно-просветительных учреждений	83
4.54	Театрлар жұмысының негізгі көрсеткіштері Основные показатели работы театров	84
4.55	2009 жылы театрлар саны және өткізілген спектакльдер саны Количество театров и число проведенных спектаклей в 2009 году	84
4.56	2009 жылы көрермендер залындағы орындар саны мен театрға келген көрермендер саны Количество мест и зрителей в зрительных залах, посетивших театр в 2009 году	85
4.57	2009 жылы цирктер жұмысының негізгі көрсеткіштері Основные показатели работы цирков в 2009 году	86
4.58	Киноқойылымды жүзеге асыратын ұйымдар жұмысының негізгі көрсеткіштері Основные показатели работы организаций, осуществляющих кинопоказ	86
4.59	2009 жылы тұрақты кинотеатрлар, жылжымалы және тұрақты киноқұрылғылар саны Количество постоянных кинотеатров, передвижных и стационарных киноустановок в 2009 году	86
4.60	2009 жылы киносеанстарға келулер Посещения киносеансов в 2009 году	87

4.61	Концерттік ұйымдар жұмысының негізгі көрсеткіштері Основные показатели работы концертных организаций	88
4.62	2009 жылы концерттік ұйымдар мен концерттер саны Количество концертных организаций и число концертов в 2009 году	88
4.63	2009 жылы концерттердегі көрермендер саны Количество зрителей на концертах в 2009 году	89
4.64	Кітапханалар жұмысының негізгі көрсеткіштері Основные показатели работы библиотек	89
4.65	2009 жылы кітапханалар саны және басқа да көрсеткіштер Количество библиотек и другие показатели в 2009 году	90
4.66	2009 жылы кітапханалардағы келулер саны және басқа да көрсеткіштер Количество посещений библиотек и другие показатели в 2009 году	90
4.67	Мұражайлар жұмысының негізгі көрсеткіштері Основные показатели работы музеев	91
4.68	2009 жылы мұражайлар саны және негізгі қор экспонаттары бойынша деректер Количество музеев и данные по экспонатам основного фонда в 2009 году	91
4.69	2009 жылы мұражайларға келулер, онда өткізілетін экскурсиялар мен дерістер саны Посещения, число экскурсий и лекций, проводимые в музеях в 2009 году	92
4.70	2009 жылы көрме жұмысының негізгі көрсеткіштері Основные показатели работы выставок в 2009 году	92
4.71	Клуб типтес мәдениет мекемелер жұмысының негізгі көрсеткіштері Основные показатели работы учреждений культуры клубного типа	92
4.72	2009 жылы клуб типтес мәдениет мекемелер қызметінің көрсеткіштері Показатели деятельности учреждений культуры клубного типа в 2009 году	93
4.73	2009 жылы өткізілген мәдени-көпшілік шаралар мен үйірмелердің бары Проведенные культурно-массовые мероприятия и наличие кружков в 2009 году ...	93
4.74	Меншік нысандары бойынша спорттық имараттар саны Количество спортивных сооружений по формам собственности	94
4.75	2009 жылы спорттық имараттар саны Количество спортивных сооружений в 2009 году	98
4.76	Ойын-сауық және демалыс парктері жұмысының негізгі көрсеткіштері Основные показатели работы парков развлечений и отдыха	101
4.77	2009 жылы бос уақытты өткізуге арналған объектілер саны Количество досуговых объектов в 2009 году	101
4.78	Хайуанаттар парктері жұмысының негізгі көрсеткіштері Основные показатели работы зоопарков	102
4.79	2009 жылы хайуанаттар парктері жұмысының негізгі көрсеткіштері Основные показатели работы зоопарков в 2009 году	102
4.80	Хайуанаттар парктерінің жануарлар әлемі туралы мәліметтері Сведения о животном мире зоопарков	102
4.81	2009 жылы хайуанаттар парктерінің жануарлар әлемі туралы мәліметтері Сведения о животном мире зоопарков в 2009 году	103
4.82	Ерекше қорғалатын табиғи аумақтар туралы деректер Данные об особо охраняемых природных территориях	103
4.83	2009 жылы ерекше қорғалатын табиғи аумақтардың негізгі көрсеткіштері Основные показатели особо охраняемых природных территорий в 2009 году	104
4.84	2009 жылы ерекше қорғалатын табиғи аумақтардағы жануарлар мен өсімдіктер әлемі Животный и растительный мир особо охраняемых природных территорий в 2009 году	105

5. ТУРИЗМ САЛАСЫНДАҒЫ РЕСУРСТАР	
РЕСУРСЫ В СФЕРЕ ТУРИЗМА	115
Адам ресурстары	
Человеческие ресурсы	115
5.1 Туризм саласындағы адам ресурстарын дамытудың негізгі көрсеткіштері	
Основные показатели развития человеческих ресурсов в сфере туризма	115
5.2 Меншік нысандары бойынша туризм саласындағы қызметкерлер саны	
Численность работников сферы туризма по формам собственности	116
5.3 Меншік нысандары бойынша туризм саласындағы қызметкерлердің жалақысы	
Заработная плата работников сферы туризма по формам собственности	117
5.4 Туризм саласы үшін мамандарды даярлаумен айналысатын оқу орындарының саны, меншік нысандары бойынша	
Количество учебных заведений, занимающихся подготовкой специалистов для сферы туризма по формам собственности	118
5.5 Туризм саласы үшін жоғары білімі бар мамандарды даярлау меншік нысандары бойынша	
Подготовка специалистов с высшим образованием для сферы туризма по формам собственности	118
5.6 Туризм саласы үшін орта кәсіптік білімі бар мамандарды даярлау меншік нысандары бойынша	
Подготовка специалистов со средним профессиональным образованием для сферы туризма по формам собственности	119
Қаржы ресурстары	
Финансовые ресурсы	121
5.7 Туризм саласындағы қаржы-шаруашылық қызметінің негізгі көрсеткіштері	
Основные показатели финансово-хозяйственной деятельности в сфере туризма	121
5.8 Туристік фирмалардың қаржы-шаруашылық қызметі	
Финансово-хозяйственная деятельность туристских фирм	123
5.9 Орналастыру құралдарының түрлері бойынша қаржы-шаруашылық қызметі	
Финансово-хозяйственная деятельность средств размещения по видам	124
5.10 Санаторий-курорттық мекемелерінің қаржы-шаруашылық қызметі	
Финансово-хозяйственная деятельность санаторно-курортных учреждений	125
5.11 Мәдени-ағарту мекемелерінің қаржы-шаруашылық қызметі	
Финансово-хозяйственная деятельность культурно-просветительных учреждений	126
Инвестициялық ресурстар	
Инвестиционные ресурсы	129
5.12 Туризм саласындағы негізгі капиталға жұмсалған инвестициялар	
Инвестиции в основной капитал в сфере туризма	129
5.13 2009 жылы туризм саласындағы негізгі капиталға жұмсалған инвестициялар	
Инвестиции в основной капитал в сфере туризма в 2009 году	130

6. ДЕНЕ ШЫНЫҚТЫРУ ЖӘНЕ СПОРТ	
ФИЗИЧЕСКАЯ КУЛЬТУРА И СПОРТ	133
Дене шынықтыру және спорт саласындағы негізгі көрсеткіштер	
Основные показатели в сфере культуры и спорта	133
6.1 Дене шынықтырумен және спортпен жүйелі түрде шұғылданатын тұрғындар саны	
Количество людей, систематически занимающихся физической культурой и спортом	133
6.2 Дене шынықтырумен және спортпен шұғылданатын тұрғындардың жалпы саны	
ішінен балалар мен мектеп оқушыларының саны	
Количество детей и учащихся школ, занимающихся физической культурой и спортом из общего числа населения	133
6.3 Дене шынықтырумен және спортпен шұғылданатын мүгедектер саны	
Количество инвалидов, занимающихся физической культурой и спортом	134
6.4 Спорт ұйымдары мен мекемелерінің саны	
Количество спортивных организаций и учреждений	134
6.5 Спорт шеберлілігінің деңгейі	
Уровень спортивного мастерства	135
6.6 Дене шынықтыру және спорт саласындағы мамандар саны	
Количество кадров в отрасли физической культуры и спорта	135
6.7 Спорт ұйымдары мен мекемелерде – балалар мен жасөспірімдердің спорт мектептерінде, жасөспірімдер клубтарында, балалар мен жасөспірімдердің дене даярлығы клубтарында дене шынықтырумен және спортпен шұғылданатын балалар мен жасөспірімдер саны	
Число детей и подростков, занимающихся физической культурой и спортом в спортивных организациях и учреждениях – в детско-юношеских спортивных школах, подростковых клубах, детско-юношеских клубах физической подготовленности	136

Қазақстан Республикасының географиялық сипаттамасы Географическая характеристика Республики Казахстан

Астанасы – Астана қаласы

Республиканың аумағы – 2724,9 мың шаршы км
Халықтың тығыздығы – 1 шаршы км-ге 5,9 адам
Халық саны 01.01.2010 ж. – 16036,1 мың адам
Халықтың табиғи өсімі 1000 тұрғындарға
13,5 адам

Столица - город Астана

Территория республики – 2724,9 тыс. кв. км
Плотность населения – 5,9 человек на 1 кв. км
Численность населения на 01.01.2010 года
16036,1 тыс. человек
Естественный прирост населения – 13,5
человек на 1000 жителей

Ең ірі тау сілемдері, м:

Хан Тәңірі шыңы (Сарыжаз жотасы) – 6995
БГҚ 100 жылдығы шыңы
(Меридианалды жотасы) – 6276
Талғар шыңы (Іле Алатауы) – 4979
Ишанбұлақ тауы (Күңгей Алатауы) – 4653
Бесбасқан тауы (Жетісу Алатауы) – 4622
Металлург тауы (Іле Алатауы) – 4600
Мұзтау шыңы (Алтай таулары,
Қатын жотасы) – 4506
Манас шыңы (Талас жотасы) – 4482
Ашутөр тауы (Теріскей Алатауы) – 4427
Мұзтау тауы (Жетісу Алатауы) – 4370
Комсомол шыңы (Іле Алатауы) – 4330

Самые крупные горные массивы, м:

Пик Хан-Тенгри (хребет Сарыжаз) – 6995
Пик 100 лет ВГО
(хребет Меридианальный) – 6276
Пик Талгар (Илейский Алатау) – 4979
Гора Ишанбулак (Кунгей Алатау) – 4653
Гора Бесбасқан (Жетысуский Алатау) – 4622
Гора Metallург (Илейский Алатау) – 4600
Пик Музтау (горы Алтай, хребет Катын) – 4506
Пик Манас (хребет Талас) – 4482
Гора Ашутөр (Терискей Алатау) – 4427
Гора Музтау (Жетысуский Алатау) – 4370
Пик Комсомола (Илейский Алатау) – 4330

Ең ірі көлдер, мың шаршы км

Каспий теңізі – 374
Арал теңізі (Орта Азия) – 41,0
Балқаш – 18,2

Самые крупные озера, тыс. кв. км

Каспийское море – 374
Аральское море (Средняя Азия) – 41,0
Балхаш – 18,2

Республика шекарасының ұзындығы, км

Жалпы ұзындығы – 13394
соның ішінде:
Ресей Федерациясымен – 7591
Өзбекстан Республикасымен – 2354
Қырғыз Республикасымен – 1241
Түрікменстанмен – 426
Қытаймен – 1782
Каспий теңізі бойынша – 600
Республика аумағында
85022 өзендер мен уақытша ағын сулар ағады

Протяженность границ республики, км

Общая – 13394
в том числе:
с Российской Федерацией – 7591
с Республикой Узбекистан – 2354
с Кыргызской Республикой – 1241
с Туркменистаном – 426
с Китаем – 1782
по Каспийскому морю – 600
На территории республики протекает
85022 реки и временных водотока

Ең ұзын өзендер, км

Ертіс – 4248
республика шегіндегі ұзындығы – 1698
Есіл – 2450
республика шегіндегі ұзындығы – 1400
Жайық – 2428
республика шегіндегі ұзындығы – 1082
Сырдария – 2219
республика шегіндегі ұзындығы – 1400

Самые длинные реки, км

Иртыш – 4248
протяженность в пределах республики – 1698
Есиль – 2450
протяженность в пределах республики – 1400
Жайык – 2428
протяженность в пределах республики – 1082
Сырдарья – 2219
протяженность в пределах республики – 1400

Ең ірі облыс -

Қарағанды – 428 мың шаршы км

Ең ірі қала – Алматы,

халқы 01.01.2010ж. – 1404,3 мың адам

Астанасы - Астана қаласы, халқы

01.01.2010ж. – 684,0 мың адам

Самая крупная область -

Карагандинская – 428 тыс. кв. км

Самый крупный город – Алматы,

с населением - на 01.01.2010г. – 1404,3 тыс. человек

Столица - город Астана, с населением – на

01.01.2010г. – 684,0 тыс. человек

1. ДАМУДЫҢ НЕГІЗГІ ИНДИКАТОРЛАРЫ ОСНОВНЫЕ ИНДИКАТОРЫ РАЗВИТИЯ

1.1 Әлеуметтік-экономикалық индикаторлар Социально-экономические индикаторы

	2005	2006	2007	2008	2009	
Жалпы ішкі өнім: барлығы, млрд. теңге	7 590,6	10 213,7	12 849,8	16 052,9	17 007,6	Валовой внутрен- ний продукт, всего, млрд. теңге
жан басына шақ- қанда, мың теңге	501,1	667,2	829,9	1 024,2	1 070,4	на душу населе- ния, тысяч тенге
Жыл соңындағы халық саны, мың адам	15 219,3	15 396,9	15 571,5	15 776,5	16 036,1	Численность на- селения на конец года, тысяч человек
Халықтың табиғи өсімі, мың адам	121,9	144,5	163,7	203,9	214,8	Естественный при- рост населения, тысяч человек
1000 тұрғындарға, адам	8,1	9,4	10,6	13,0	13,5	на 1000 жителей, человек
Жұмыспен қамтыл- ған халық, мың адам	7 261,0	7 403,5	7 631,1	7 857,2	7 903,4	Занятое население, тыс. человек
Жұмыссыз халық, мың адам	640,7	625,4	597,2	557,8	554,5	Безработное насе- ление, тыс. человек
соның ішінде: жұмыссыздар ретінде тіркелген азаматтар саны (жыл соңына) ¹⁾	94,0	75,1	54,7	48,4	53,4	в том числе: численность граждан, заре- гистрированных в качестве безра- ботных (на конец года) ¹⁾
Бөлшек сауда тау- ар айналымы (қо- ғамдық тамақтан- дыру қызметінсіз), млрд.теңге	1 408,7	1 736,8	2 092,8	2 442,8	2 551,4	Розничный това- рооборот (без услуг общественного питания), млрд. тенге
Қоғамдық тамақтан- дырудың айналымы, млрд. теңге	37,4	56,3	82,7	103,3	111,6	Оборот обществен- ного питания, млрд. тенге
Көрсетілген қызметтер көлемі, млрд. теңге	1 161,2	1 210,4	2 058,7	2 392,6	2 306,2*	Объем оказанных услуг, млрд. тенге
Экономиканың жеке секторларындағы бағалар индексі (желтоқсан өткен жылдың желтоқ- санына, пайызбен) тұтыну бағалары- ның индексі	107,5	108,4	118,8	109,5	106,2	Индексы цен в от- дельных секторах экономики (де- кабрь к декабрю предыдущего года, в процентах) индекс потреби- тельских цен

	2005	2006	2007	2008	2009	
азық-түлік тауарлары	108,1	107,3	126,6	110,8	103,0	продовольственные товары
азық-түлік емес тауарлар	105,9	107,1	110,5	105,7	108,6	непродовольственные товары
халыққа ақылы қызмет көрсету	108,0	111,6	115,4	111,4	108,4	платные услуги населению
Сыртқы сауда айналымы – барлығы, млн. АҚШ доллары ²⁾	45 201,5	61 927,2	80 511,7	109 072,6	71 604,4	Внешнеторговый оборот - всего, млн. долларов США ²⁾
соның ішінде:						в том числе:
экспорт	27 849,0	38 250,3	47 755,3	71 183,6	43 195,7	экспорт
импорт	17 352,5	23 676,9	32 756,4	37 889,0	28 408,7	импорт
ТМД елдерімен сыртқы сауда айналымы, млн. АҚШ доллары ²⁾	12 200,7	16 637,5	22 564,6	28 575,2	18 848,9	Внешнеторговый оборот со странами СНГ, млн. долларов США ²⁾
соның ішінде:						в том числе:
экспорт	4 066,8	5 574,0	7 965,3	11 078,4	6 781,1	экспорт
импорт	8 133,9	11 063,5	14 599,3	17 496,8	12 067,8	импорт
ТМД-дан тыс. елдермен сыртқы сауда айналымы, млн. АҚШ доллары ²⁾	33 000,8	45 289,7	57 947,1	80 497,4	52 755,5	Внешнеторговый оборот со странами вне СНГ, млн. долларов США ²⁾
соның ішінде:						в том числе:
экспорт	23 782,2	32 676,3	39 790,0	60 105,2	36 414,6	экспорт
импорт	9 218,6	12 613,4	18 157,1	20 392,2	16 340,9	импорт
Экономикада жұмыс істейтіндердің орташа айлық атаулы жалақысы, теңге	34 060	40 790	52 479	60 805	67 333	Среднемесячная номинальная заработная плата работающих в экономике, тенге
Халықтың атаулы ақшалай табысын бағалау, айына жан басына шаққанда орта есеппен, теңге ³⁾	15 787	19 152	25 266	30 781	34 736	Оценка номинальных денежных доходов в среднем, на душу населения в месяц, тенге ³⁾
Халықтың нақты ақшалай табысын бағалау, өткен жылға пайызбен	114,1	111,7	118,9	104,3	105,2	Оценка реальных денежных доходов населения, в процентах к предыдущему году

* Көрсетілген қызметтер бойынша мәліметтер жаңа экономикалық қызмет түрлерінің номенклатурасы бойынша келтірілген.

Данные приведены по новой номенклатуре видов экономической деятельности

1.2 Туризм дамуының индикаторлары Индикаторы развития туризма

	2005	2006	2007	2008	2009	
Туризммен құрылған жалпы қызмет қосылған құны, млрд. теңге	131,6	180,1	211,8	224,9	...	Валовая добавленная стоимость, создаваемая туризмом, млрд. тенге
Туризм саласы қызметкерлерінің тізімдік саны (есепті кезеңге орта есеппен), мың адам						Списочная численность работников сферы туризма (в среднем за отчетный период), тыс. человек
туристік фирмалар қызметі	3,1	3,3	7,1	4,0	6,7	деятельность туристских фирм
қонақ үйлер мен мейрамханалар	28,3	30,1	34,4	36,9	41,0	гостиницы и рестораны
санаторий-курорттық мекемелерінің қызметі	9,0	9,4	10,0	9,9	9,7	деятельность санаторно-курортных учреждений
демалыс пен ойын-сауықты, мәдениет пен спортты ұйымдастыру жөніндегі қызмет	69,7	73,6	73,0	75,4	85,0	деятельность по организации отдыха и развлечений, культуры и спорта
Туризм саласында жұмыспен қамтылған қызметкерлердің орташа айлық атаулы есептелген жалақысы, теңге						Среднемесячная номинальная начисленная заработная плата работников, занятых в сфере туризма, тенге
туристік фирмалар қызметі	22 418	27 649	42 766	42 862	44 578	деятельность туристских фирм
қонақ үйлер мен мейрамханалар	37 224	39 768	47 759	54 872	55 974	гостиницы и рестораны
санаторий-курорттық мекемелерінің қызметі	18 613	21 743	29 652	33 161	40 877	деятельность санаторно-курортных учреждений
демалыс пен ойын-сауықты, мәдениет пен спортты ұйымдастыру жөніндегі қызмет	24 784	28 133	36 075	41 805	45 929	деятельность по организации отдыха и развлечений, культуры и спорта

	2005	2006	2007	2008	2009	
Шетелге шығып кеткен Қазақстан Республикасы резидент келушілерінің саны (тұрақты тұруға кеткен азаматтар санын есепке алмағанда), адам ⁴⁾	2 974 869	3 687 849	4 544 440	5 242 643	6 413 943	Число посетителей-резидентов Республики Казахстан, выехавших за границу (без численности граждан, выехавших на постоянное место жительства), человек ⁴⁾
Қазақстан Республикасына келген резидент емес келушілердің саны (тұрақты тұруға келген азаматтар санын есепке алмағанда), адам ⁴⁾	5 990 691	7 129 648	9 261 554	9 388 207	8 689 571	Число посетителей-нерезидентов, въехавших в Республику Казахстан (без численности граждан, въехавших на постоянное место жительства), человек ⁴⁾

1.3 Туристік индустрияның негізгі көрсеткіштері Основные показатели туристской индустрии

	2005	2006	2007	2008	2009	
Қызмет көрсетілген келушілер саны, мың адам	10 649,0	11 889,6	13 787,6	14 218,2	14 799,4	Количество обслуженных посетителей, тыс. человек
Барлығы						Всего
оның ішінде:						из них:
Туристік ұйымдармен	456,1	539,6	566,9	473,9	369,1	Туристскими организациями
Орналастыру объектілерімен	1 361,3	1 980,2	2 640,2	2 576,2	2 306,1	Объектами размещения
Санаторий-курорттық мекемелерімен	209,6	290,2	275,3	420,4	217,1	Санаторно-курортными учреждениями
Айрықша қорғалатын табиғи аумақтармен	391,6	457,5	443,3	598,4	513,1*	Особо охраняемыми природными территориями
Мәдениет мекемелерімен	2 412,0	2 468,9	2 556,8	2 491,9	2 945,1	Учреждениями культуры
Келу туризмі	4 365,0	4 706,7	5 310,6	4 721,5	4 329,8	Въездной туризм
оның ішінде:						из них:
Туристік ұйымдармен	39,9	56,3	62,2	38,0	31,3	Туристскими организациями
Орналастыру объектілерімен	264,2	351,4	579,0	580,7	513,6	Объектами размещения
Санаторий-курорттық мекемелерімен	69,0	95,5	90,8	126,1	65,1	Санаторно-курортными учреждениями

	2005	2006	2007	2008	2009	
Айрықша қорғалатын табиғи аумақтармен	130,4	173,6	168,2	179,5	153,9	Особо охраняемыми природными территориями
Мәдениет мекемелерімен	828,6	1 304,1	1 355,1	1 121,4	1 325,3	Учреждениями культуры
Шығу туризмі	3 004,0	3 687,9	4 544,4	5 242,6	6 413,9	Выездной туризм
оның ішінде:						из них:
Туристік ұйымдармен	214,9	260,5	294,6	270,6	205,6	Туристскими организациями
Ішкі туризм	3 280,0	3 495,0	3 932,6	4 254,1	4 055,7	Внутренний туризм
оның ішінде:						из них:
Туристік ұйымдармен	197,7	222,8	210,1	174,9	132,2	Туристскими организациями
Орналастыру объектілерімен	1 097,1	1 628,8	2 061,2	1 995,5	1 792,5	Объектами размещения
Санаторий-курорттық мекемелерімен	140,6	194,7	184,5	294,3	152,0	Санаторно-курортными учреждениями
Айрықша қорғалатын табиғи аумақтармен	261,2	283,9	275,1	418,9	359,2	Особо охраняемыми природными территориями
Мәдениет мекемелерімен	1 583,4	1 164,8	1 201,7	1 370,5	1 619,8	Учреждениями культуры
Туристік фирмалар саны, бірлік	846	921	1 007	1 163	1 203	Число туристских фирм, единиц
барлық қызмет көрсетілгені, адам	434 943	520 972	541 930	473 947	347 413	всего обслужено, человек
соның ішінде:						в том числе:
келу туризмі	39 872	56 203	62 117	37 937	31 246	въездной туризм
шығу туризмі	210 692	255 626	286 691	261 070	193 951	выездной туризм
ішкі туризм	184 379	209 143	193 122	174 940	122 216	внутренний туризм
Туристік қызметпен айналысатын дара кәсіпкерлер саны, бірлік	30	41	51	64	73	Количество индивидуальных предпринимателей, занимающихся туристской деятельностью, единиц
барлық қызмет көрсетілгені, адам	21 147	18 630	25 101	23 117	21 725	всего обслужено, человек
соның ішінде:						в том числе:
келу туризмі	124	100	110	95	41	въездной туризм
шығу туризмі	4 266	4 854	7 953	9 484	11 657	выездной туризм
ішкі туризм	16 757	13 676	17 038	13 538	10 027	внутренний туризм
Орналастыру объектілерінің саны, бірлік	385	465	469	528	562	Число объектов размещения, единиц

	2005	2006	2007	2008	2009	
барлық қызмет көрсетілгені, адам	1 224 618	1 470 957	1 964 907	1 801 087	1 544 506	всего обслужено, человек
соның ішінде:						в том числе:
резидент еместер	261 164	330 817	548 313	543 022	483 331	нерезиденты
резиденттер	963 454	1 140 140	1 416 594	1 258 065	1 061 175	резиденты
Келушілерді орналастырумен айналысатын дара кәсіпкерлер саны, бірлік	163	406	523	621	673	Количество индивидуальных предпринимателей, занимающихся туристской деятельностью, единиц
барлық қызмет көрсетілгені, адам	136 694	509 231	675 352	775 108	761 578	всего обслужено, человек
соның ішінде:						в том числе:
резидент еместер	3 527	20 566	30 706	37 678	30 249	нерезиденты
резиденттер	133 167	488 665	644 646	737 430	731 329	резиденты
Қоғамдық тамақтандыру орындарының саны есепті жылдың соңына, бірлік	14 157	17 415	20 793	22 060	22 655	Число точек общественного питания на конец отчетного года, единиц
Негізгі туристік ресурстар, бірлік						Основные туристские ресурсы, единиц
мұражайлар	187	185	195	198	204	музеи
театрлар	51	53	55	57	57	театры
концерттік ұйымдар	66	61	67	73	69	концертные организации
цирктер	3	4	4	5	5	цирки
клуб типтес мәдениет мекемелер	2 409	2 600	2 824	3 050	3 119	учреждения культуры клубного типа
кітапханалар	3 664	3 848	3 935	4 071	4 116	библиотеки
киноқойылымды жүзеге асыратын ұйымдар	120	194	149	136	124	организации, осуществляющие кинопоказ
ойын-сауық және демалыс парктері	50	53	63	66	80	парки развлекения и отдыха
хайуанаттар парктері	4	4	4	4	4	зоопарки
айрықша қорғалатын табиғи аумақтар	102	107	109	109	114*	особо охраняемые природные территории

¹ Қазақстан Республикасының Еңбек және халықты әлеуметтік қорғау министрлігінің деректері бойынша.

По данным Министерства труда и социальной защиты населения Республики Казахстан.

² Ұйымдастырылмаған сауда есепке алынбаған кедендік статистика негізіндегі деректер.

Данные на основе таможенной статистики без учета неорганизованной торговли.

³ Үй шаруашылықтарын іріктеп зерттеу деректері бойынша (бағалау).

По данным выборочного обследования домашних хозяйств (оценка).

⁴⁾ Қазақстан Республикасының Ұлттық Қауіпсіздік Комитеті Шекаралық қызметінің рұқсатнама бекеті арқылы өткен адамдар туралы деректер.

Данные о лицах, проследовавших через пункты пропуска Пограничной службы Комитета Национальной Безопасности Республики Казахстан.

* Орман және аңшылық шаруашылығы комитеті Қазақстан Республикасы ауыл шаруашылығы министрлігінің және Қазақстан Республикасы білім және ғылым министрлігінің деректері.

Данные Комитета лесного и охотничьего хозяйства Министерства сельского хозяйства Республики Казахстан и Министерства образования и науки Республики Казахстан.

1.4 Туризм саласындағы қызметтерге жұмсалған шығыстар құрылымы Структура расходов на услуги в сфере туризма

тұтынушылық шығысқа пайызбен

в процентах к потребительскому расходу

	2005	2006	2007	2008	2009	
Ақылы қызметтер, барлығы	26,0	26,1	26,5	26,9	26,3	Платные услуги, всего
олардан:						из них:
көлік пен байланыс қызметтері	7,3	7,5	7,6	7,8	8,2	услуги транспорта и связи
санаторий-курорттық мекемелер қызметтері	0,1	0,2	0,4	0,3	0,2	услуги санаторно-курортных учреждений
демалыс пен мәдениетті ұйымдастыру жөніндегі қызметтер	0,7	0,7	0,8	0,7	0,7	услуги по организации досуга и культуры

Ескерту: 12000 үй шаруашылықтарын іріктеп зерттеу деректері бойынша.

Примечание: По данным выборочного обследования 12000 домашних хозяйств.

1.5. 2009 жылы облыстар бойынша туризм саласындағы қызметтерге жұмсалған шығыстар құрылымы Структура расходов на услуги в сфере туризма по областям в 2009 году

тұтынушылық шығысқа пайызбен

в процентах к потребительскому расходу

	Ақылы қызметтер, барлығы	одан		
		көлік пен байланыс қызметтері	санаторий-курорттық мекемелер қызметтері	демалыс пен мәдениетті ұйымдастыру жөніндегі қызметтер
	Платные услуги, всего	из них		
		услуги транспорта и связи	услуги санаторно-курортных учреждений	услуги по организации досуга и культуры
Қазақстан Республикасы	26,3	8,2	0,2	0,7
Ақмола	28,1	8,3	-	0,3
Ақтөбе	24,5	7,3	0,2	0,6
Алматы	23,2	6,3	-	0,2
Атырау	21,5	8,9	0,3	0,6
Батыс Қазақстан	23,4	7,7	-	0,4
Жамбыл	22,8	6,6	0,1	0,3
Қарағанды	26,2	8,8	0,2	0,7
Қостанай	29,2	8,2	0,2	0,4
Қызылорда	20,9	5,6	0,1	0,3

	Ақылы қызметтер, барлығы	одан		
		көлік пен байланыс қызметтері	санаторий-курорттық мекемелер қызметтері	демалыс пен мәдениетті ұйымдастыру жөніндегі қызметтер
	Платные услуги, всего	из них		
услуги транспорта и связи		услуги санаторно-курортных учреждений	услуги по организации досуга и культуры	
Маңғыстау	20,3	6,7	-	0,6
Оңтүстік Қазақстан	25,3	8,1	0,1	0,5
Павлодар	26,6	8,2	0,2	0,5
Солтүстік Қазақстан	26,8	7,9	0,1	0,3
Шығыс Қазақстан	27,3	8,3	0,1	0,4
Астана қаласы	31,8	10,6	0,7	2,0
Алматы қаласы	29,7	9,6	0,4	1,3

Ескерту: 12000 үй шаруашылықтарын іріктеп зерттеу деректері бойынша.

Примечание: По данным выборочного обследования 12000 домашних хозяйств.

1.6 Тұтыну бағасының индексі Индекс потребительских цен

кезең соңына, өткен жылғы желтоқсанға пайызбен на конец периода, в процентах к декабрю предыдущего года

	2005	2006	2007	2008	2009	
Қонақ үйлерге орналастыру	109,5	108,7	123,0	113,5	107,4	Размещение в гостиницах
Санаторийлер, демалыс үйлері	115,4	113,1	117,6	124,4	113,0	Санатории, дома отдыха
Алыс қашықтыққа қатынайтын жолаушылардың темір жол көлігі	107,0	117,9	117,7	100,7	137,7	Пассажирский железнодорожный транспорт на большие расстояния
Қалааралық автобус	112,2	103,9	116,9	116,1	103,3	Междугородний автобус
Ұшақ	109,5	107,1	103,4	115,4	103,8	Самолет
Такси	111,4	122,8	114,2	108,7	101,9	Такси
Автобус	102,0	125,0	108,4	122,0	101,5	Автобус
Автомобиль бензині	103,2	121,5	116,5	87,1	106,7	Бензин автомобильный
Қалааралық қоңырау шалу	95,0	100,0	93,7	99,0	94,5	Междугородний звонок
Үйден тыс тағамдар мен сусындар	110,0	107,9	125,7	123,4	111,8	Пища и напитки вне дома
Мұражайлар мен көрмелер	109,2	116,1	106,9	104,6	115,4	Музеи и выставки
Театрлар	103,9	109,1	117,1	109,6	107,3	Театры
Кино	108,4	117,2	125,5	108,8	105,5	Кино
Суреттер дайындау	100,8	101,6	104,0	107,1	107,5	Изготовление фотографий

1.7 Жекелеген ақылы қызмет түрлеріне баға және тариф индексі

Индекс цен и тарифов на отдельные виды платных услуг

кезең соңына, өткен жылғы желтоқсанға пайызбен	на конец периода, в процентах к декабрю предыдущего года					
	2005	2006	2007	2008	2009	
Жолаушылар көлігінің қызметтері	106,0	119,3	112,1	114,8	108,1	Услуги пассажирского транспорта
темір жол	105,5	120,2	116,0	100,8	134,2	железнодорожный
автомобиль	105,8	120,0	111,0	119,1	102,0	автомобильный
өзге де көлік қызметтері	109,1	113,6	120,1	114,6	100,7	прочие услуги транспорта
Байланыс	99,6	101,2	98,8	101,4	111,3	Связь
почта қызметтері	103,1	138,2	100,4	123,1	156,4	почтовые услуги
телефон және факсимильдік байланыс қызметтері	99,2	98,6	98,2	99,3	107,2	услуги телефонной и факсимильной связи
Жеке қызметтер	109,5	110,8	117,2	117,1	109,8	Индивидуальные услуги
шаштараздар және сұлулық салоны	118,0	118,7	124,8	122,3	110,8	парикмахерские и салоны красоты
моншалар, себезгілер, сауналар	109,4	112,5	125,4	121,7	109,2	бани, души, сауны
Демалыс, ойын – сауық және мәдениет саласындағы қызметтер	105,4	107,0	111,0	110,4	107,7	Услуги в области отдыха, развлечений и культуры
ойын – сауық парктері	103,0	107,2	115,2	112,7	113,1	парки развлечений
спорттық кешендер	110,6	108,1	119,0	114,1	112,1	спортивные комплексы
концерт залы	108,1	106,7	109,0	112,0	107,4	концертный зал
цирк	107,7	107,1	114,8	109,8	111,0	цирк
Мейрамханалар мен қонақ үйлер	110,0	108,0	125,5	122,5	111,4	Рестораны и гостиницы
мейрамханалар, кафе және соған ұқсас орындар	108,9	107,7	124,1	121,0	111,4	рестораны, кафе, и аналогичные заведения

2. ХАЛЫҚАРАЛЫҚ ТУРИСТІК АҒЫНДАР МЕЖДУНАРОДНЫЕ ТУРИСТСКИЕ ПОТОКИ

2.1 Сыртқы экономикалық қызметтер экспорты мен импорты Экспорт и импорт внешнеэкономических услуг

млн. АҚШ доллары

млн. долларов США

	2005	2006	2007	2008	2009	
Қызметтер экспорты, барлығы*	2 228,4	2 818,7	3 564,3	4 428,4	4 265,8	Экспорт услуг, всего*
одан:						из них:
Халықаралық сапарлар (Қазақстанның резидент еместерге ұсынған қызметтер көлемі)	700,9	837,9	1 013,0	1 011,6	962,8	Международные поездки (объем услуг, предоставленный нерезидентам)
Қазақстанның ТМД елдерінен келген резидент еместерге ұсынған қызметтер көлемі	520,1	608,8	738,2	737,8	720,2	Объем услуг, предоставленный Казахстаном нерезидентам из стран СНГ
Басқа елдерден келген резидент еместерге Қазақстанның көрсеткен қызметтер көлемі	180,8	229,1	274,8	273,8	242,6	Объем услуг, предоставленный Казахстаном нерезидентам из остальных стран
Қызметтер импорты, барлығы*	7 495,7	8 760,4	11 729,8	11 119,2	10 066,0	Импорт услуг, всего*
одан:						из них:
Халықаралық сапарлар (Қазақстанның резидент еместерден алған қызметтер көлемі)	753,0	820,7	1 081,9	1 077,8	1 130,9	Международные поездки (объем услуг, полученный Казахстаном от нерезидентов)
Қазақстанның ТМД елдерінен келген резидент еместерден алған қызметтері	519,4	551,0	621,3	655,9	765,5	Объем услуг, полученный Казахстаном от нерезидентов из стран СНГ
Қазақстанның басқа елдерден келген резидент еместерден алған қызметтер көлемі	233,6	269,7	460,5	421,9	365,4	Объем услуг, полученный Казахстаном от нерезидентов из остальных стран

* Қазақстан Республикасының Ұлттық Банкінің деректері («Сапарлар» бабы - Төлем балансы).
Данные Национального Банка Республики Казахстан (Платежный баланс - статья "Поездки").

**2.2 Шетел азаматтарының Қазақстанға келуі және
Қазақстан азаматтарының шетелге шығуы
Въезд в Казахстан иностранных граждан и выезд за границу
граждан Казахстана**

адам						человек
	2005	2006	2007	2008	2009	
Шетелге шыққан Қазақстан Республикасы резидент келушілерінің саны (тұрақты тұруға кеткен азаматтар санын есепке алмағанда)*, барлығы	2 974 869	3 687 849	4 544 440	5 242 643	6 413 943	Число посетителей-резидентов Республики Казахстан, выехавших за границу (без численности граждан, выехавших на постоянное место жительства)*, всего
соның ішінде:						в том числе:
ТМД елдері	2 577 026	3 179 915	3 749 996	4 557 146	5 797 478	страны СНГ
ТМД-дан тыс	397 843	507 934	794 444	685 497	616 465	вне СНГ
Қазақстан Республикасына келген резидент емес келушілердің саны (тұрақты тұруға келген азаматтар санын есепке алмағанда)*	5 990 691	7 129 648	9 261 554	9 388 207	8 689 571	Число посетителей-нерезидентов, въехавших в Республику Казахстан (без численности граждан, въехавших на постоянное место жительства)*
соның ішінде:						в том числе:
ТМД елдері	5 601 571	6 640 893	8 637 857	8 772 259	8 141 977	страны СНГ
ТМД-дан тыс	389 120	488 755	623 697	615 948	547 594	вне СНГ

* Қазақстан Республикасының Ұлттық Қауіпсіздік Комитеті Шекаралық қызметінің рұқсатнама бекеті арқылы өткен адамдар туралы деректері.
Данные о лицах, проследовавших через пункты пропуска Пограничной службы Комитета Национальной Безопасности Республики Казахстан.

2.3 Сапар мақсаттары бойынша резиденттер мен резидент еместер саны Численность резидентов и нерезидентов по целям поездки

адам	Қазақстан Республикасы келген резидент емес келушілердің саны										Бәріне барлығы
	Шетелге шыққан Қазақстан Республикасы резидент келушілерінің саны					Қазақстан Республикасы келген резидент емес келушілердің саны					
	Численность посетителей-резидентов Республики Казахстан, выехавших за границу в Республику Казахстан										
	2005	2006	2007	2008	2009	2005	2006	2007	2008	2009	
Барлығы	2 974 869	3 687 849	4 544 440	5 242 643	6 413 943	5 990 691	7 129 648	9 261 554	9 388 207	8 689 571	Барлығы
соның ішінде:											Барлығы
қызметтік	191 280	143 938	198 064	149 103	92 862	235 052	247 877	274 434	257 145	215 268	қызметтік
туризм	150 220	158 538	209 664	187 988	148 980	79 870	109 913	115 994	90 365	48 879	туризм
жеке	2 070 206	2 692 440	3 253 624	3 977 294	5 170 574	3 505 578	3 909 385	5 524 925	5 893 942	5 533 799	жеке
ШҚҚҚҚП	496 126	608 896	786 554	913 128	991 268	658 797	775 307	986 071	1 043 002	1 062 165	ШҚҚҚҚП
Транзит	67 037	84 037	96 534	15 130	10 259	1 511 394	2 087 166	2 360 130	2 103 753	1 829 460	Транзит

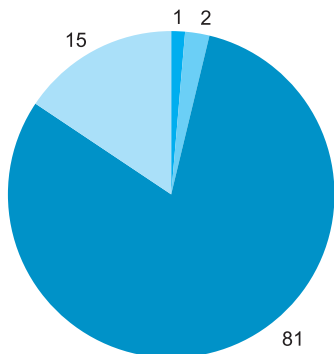
* Шетелге қатынайтын келік құралдарына қызмет көрсететін персонал.
Обслуживающий персонал транспортных средств заграничного следования.

2009 жылы келушілердің келуі-кетуі Въезд-выезд посетителей в 2009 году

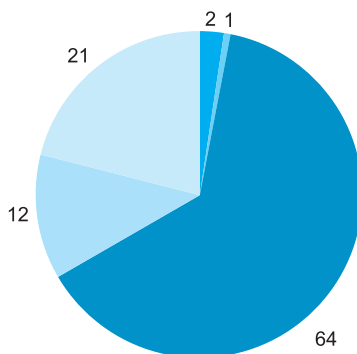
пайызбен

в процентах

Резидент келушілердің саны/
Число посетителей-резидентов



Резидент емес келушілердің саны /
Число посетителей-нерезидентов



- жеке /частная
- қызметтік/служебная
- транзит/транзит
- ШҚҚҚҚП/ОПТСЗС
- туризм/туризм

2.4 Қазақстанға келген шетел азаматтарының саны елдер бойынша Численность иностранных граждан, прибывших в Казахстан по странам

адам

человек

	2005	2006	2007	2008	2009	
Барлығы	5 990 691	7 129 648	9 261 554	9 388 207	8 689 571	Всего
соның ішінде:						в том числе:
ТМД елдері	5 601 571	6 640 893	8 637 857	8 772 259	8 141 977	страны СНГ
Әзірбайжан	67 030	49 417	46 523	46 067	55 923	Азербайджан
Армения	5 765	7 220	10 760	11 477	13 037	Армения
Беларусь	15 916	16 438	20 153	19 693	24 481	Беларусь
Грузия	5 278	6 865	10 733	9 248	-	Грузия
Қырғызстан	1 163 028	1 612 044	2 152 956	2 441 006	2 317 810	Кыргызстан
Молдова Республикасы	4 022	7 708	9 672	9 719	8 611	Республика Молдова
Ресей Федерациясы	2 089 857	2 258 501	2 679 011	2 533 309	2 494 910	Российская Федерация
Тәжікстан	311 710	391 759	552 999	486 234	452 397	Таджикистан
Түрікменстан	21 136	23 674	30 966	31 777	31 933	Туркменистан
Өзбекстан	1 862 251	2 212 491	3 069 979	3 123 916	2 661 651	Узбекистан
Украина	55 578	54 776	54 105	59 813	81 224	Украина
ТМД-дан тыс елдер	389 120	488 755	623 697	615 948	547 594	страны вне СНГ
Австралия	2 040	2 385	3 129	3 678	3 370	Австралия
Австрия	1 964	2 422	3 419	4 016	3 515	Австрия

	2005	2006	2007	2008	2009	
Албания	90	86	78	137	87	Албания
Алжир	88	102	85	106	150	Алжир
Аргентина	208	208	249	306	331	Аргентина
Ауғанстан	1 071	2 237	3 169	4 976	4 625	Афганистан
Бангладеш	47	108	233	334	511	Бангладеш
Бельгия	1 399	1 523	1 891	2 243	2 323	Бельгия
Болгария	1 081	1 322	1 715	1 782	1 596	Болгария
Боливия	17	100	80	79	27	Боливия
Босния және Герцеговина	122	171	315	247	136	Босния и Герцеговина
Бразилия	183	264	496	376	582	Бразилия
Ватикан	26	22	13	8	13	Ватикан
Ұлыбритания	19 659	22 855	27 694	26 947	27 296	Великобритания
Венгрия	2 261	2 965	3 668	3 216	2 979	Венгрия
Венесуэла	48	124	188	302	231	Венесуэла
Вьетнам	88	-	122	154	383	Вьетнам
Гана	15	27	53	48	41	Гана
Гватемала	-	-	-	5	4	Гватемала
Германия	84 534	92 429	102 210	97 831	83 869	Германия
Грекия	1 364	1 234	1 308	1 452	1 270	Греция
Грузия	-	-	-	-	7 312	Грузия
Дания	920	1 018	1 362	1 181	1 001	Дания
Египет	381	651	832	900	1 297	Египет
Зимбабве	106	121	51	46	21	Зимбабве
Израиль	4 737	5 166	5 956	5 847	4 607	Израиль
Үндістан	6 160	7 197	9 280	11 732	11 790	Индия
Индонезия	211	328	465	548	632	Индонезия
Иордания	342	405	592	576	546	Иордания
Ирак	40	66	75	99	111	Ирак
Иран	9 659	9 474	10 492	8 165	6 980	Иран
Ирландия	878	1 124	1 269	1 184	1 082	Ирландия
Исландия	47	50	62	119	130	Исландия
Испания	1 307	1 603	2 073	2 325	2 326	Испания
Италия	8 462	9 640	11 939	13 212	14 178	Италия
ЙАР	11	14	3	6	5	ЙАР
Камбоджа	11	31	18	14	20	Камбоджа
Камерун	5	11	84	180	38	Камерун
Канада	4 440	4 597	5 550	5 547	5 071	Канада
Катар	25	30	119	196	127	Катар
Кения	47	35	41	55	52	Кения
Кипр	67	77	82	54	79	Кипр
КХДР	80	132	152	133	117	КНДР

	2005	2006	2007	2008	2009	
КХР	85 696	117 279	171 753	190 245	169 866	КНР
Колумбия	122	167	263	326	270	Колумбия
Куба	147	197	183	193	208	Куба
Кувейт	15	67	101	91	130	Кувейт
Лаос	12	4	12	22	46	Лаос
Латвия	1 687	1 771	1 866	2 195	1 998	Латвия
Лесото	-	1	115	-	5	Лесото
Ливан	461	476	548	620	697	Ливан
Ливия	50	77	120	35	81	Ливия
Литва	4 122	4 641	5 349	3 837	4 747	Литва
Лихтенштейн	3	8	5	7	11	Лихтенштейн
Люксембург	67	98	121	187	129	Люксембург
Мадагаскар	4	2	2	2	1	Мадагаскар
Македония	274	196	162	151	129	Македония
Малайзия	647	1 235	1 450	1 380	1 230	Малайзия
Мальта	24	37	50	47	32	Мальта
Марокко	79	94	109	82	94	Марокко
Мексика	90	63	89	135	143	Мексика
Монако	135	1	11	15	11	Монако
Моңғолия	7 707	9 676	10 669	9 786	8 167	Монголия
ЙХДР	54	42	35	63	89	НДРЙ
Непал	86	102	104	140	112	Непал
Нигер	5	14	10	5	11	Нигер
Нигерия	126	618	226	239	153	Нигерия
Нидерланд	6 576	6 978	7 769	8 885	7 594	Нидерланды
Жаңа Зеландия	413	501	673	750	648	Новая Зеландия
Норвегия	723	839	1 002	1 286	1 761	Норвегия
БАЭ	280	612	1 173	1 015	820	ОАЭ
Оман	54	67	83	115	85	Оман
Пәкістан	1 944	2 623	2 950	2 861	2 471	Пакистан
Палестина	83	57	160	102	164	Палестина
Панама	14	14	16	12	13	Панама
Перу	37	45	36	58	62	Перу
Польша	4 491	5 669	7 208	6 552	5 648	Польша
Португалия	359	454	676	539	486	Португалия
Реюньон	7	12	19	8	6	Реюньон
Рождество аралы	3	68	-	-	1 897	Рождества Остров
Руанда	34	105	1	1	784	Руанда
Румыния	1 580	2 606	3 983	3 347	2 094	Румыния
Сауд Аравиясы	237	310	321	394	493	Саудовская Аравия
Сент-Люсия	2	19	1	-	11	Сент-Люсия

	2005	2006	2007	2008	2009	
Сингапур	578	700	715	664	495	Сингапур
Сирия	321	358	398	492	526	Сирия
Словакия	588	702	782	1 158	918	Словакия
Словения	389	423	571	566	496	Словения
Сомали	7	4	5	6	2	Сомали
Судан	27	40	27	49	41	Судан
Суринам	-	-	-	10	2	Суринам
АҚШ	25 346	26 077	25 956	26 353	23 981	США
Тайвань	1 487	179	210	641	259	Тайвань
Таиланд	292	566	976	1 097	1 130	Таиланд
Тунис	44	2 323	75	78	99	Тунис
Түркия	58 034	88 070	121 455	97 209	67 744	Турция
Уганда	15	175	14	102	167	Уганда
Филиппин	999	2 112	3 240	3 033	3 375	Филиппины
Финляндия	982	1 269	1 274	1 323	1 255	Финляндия
Франция	4 712	5 893	7 165	8 888	8 363	Франция
Хорватия	500	684	969	999	1 021	Хорватия
Чехия	1 330	1 686	2 138	2 711	2 950	Чехия
Чили	22	52	48	79	62	Чили
Швейцария	1 580	1 832	2 299	2 385	1 970	Швейцария
Швеция	988	1 118	1 284	1 314	1 236	Швеция
Шри-Ланка	66	66	140	115	116	Шри-Ланка
Эстония	487	536	615	649	672	Эстония
Эфиопия	8	14	22	16	14	Эфиопия
ОАР	1 077	1 194	1 466	1 531	1 045	ЮАР
Югославия	1 489	2 018	2 520	2 399	991	Югославия
Оңтүстік Корея	10 412	13 450	21 079	17 096	12 775	Южная Корея
Ямайка	8	24	9	4	6	Ямайка
Жапония	3 171	4 222	5 223	5 275	4 292	Япония
басқа мемлекеттер	1 470	2 769	2 986	3 614	7 333	другие государства

2.5 Басқа елдерге шыққан Қазақстан азаматтарының саны Численность граждан Казахстана, выехавших в другие страны

адам

человек

	2005	2006	2007	2008	2009	
Барлығы	2 974 869	3 687 849	4 544 440	5 242 643	6 413 943	Всего
соның ішінде:						в том числе:
ТМД елдері	2 577 026	3 179 915	3 749 996	4 557 146	5 797 478	страны СНГ
Әзірбайжан	11 883	10 606	13 432	12 879	13 948	Азербайджан
Армения	939	1 115	1 647	1 361	1 161	Армения
Беларусь	1 179	1 877	2 122	1 417	1 598	Беларусь

	2005	2006	2007	2008	2009	
Грузия	481	1 254	3 407	2 944	-	Грузия
Қырғызстан	434 992	915 032	922 096	1 635 276	2 648 326	Қырғызстан
Молдова Республикасы	119	199	1 032	259	121	Республика Молдова
Ресей Федерациясы	1 879 724	1 921 271	2 357 692	2 470 932	2 277 713	Российская Федерация
Тәжікстан	2 297	2 527	3 981	3 742	3 720	Таджикистан
Түрікменстан	5 809	5 439	9 117	8 274	40 081	Туркменистан
Өзбекстан	196 771	279 875	411 488	411 467	795 429	Узбекистан
Украина	42 832	40 720	23 982	8 595	15 381	Украина
ТМД-дан тыс елдер	397 843	507 934	794 444	685 497	616 465	страны вне СНГ
Австралия	157	58	1 220	110	510	Австралия
Австрия	687	328	1 242	5 076	4 780	Австрия
Албания	69	-	8	5	1	Албания
Аргентина	1	8	3	1	2	Аргентина
Ауғанстан	2	326	379	244	246	Афганистан
Болгария	762	707	1 701	1 646	1 590	Болгария
Ұлыбритания	7 856	10 586	13 327	13 347	12 718	Великобритания
Венгрия	670	154	39	97	25	Венгрия
Германия	33 124	36 019	41 269	39 150	35 377	Германия
Грекия	25	319	956	645	188	Греция
Грузия	-	-	-	-	2 330	Грузия
Гонконг	8	26	27	5	86	Гонконг
Дания	1	51	13	5	1	Дания
Египет	3 608	5 133	10 710	9 406	6 850	Египет
Израиль	35	306	1 625	2 280	176	Израиль
Үндістан	3 448	3 925	5 542	6 475	7 069	Индия
Ирак	74	80	102	52	11	Ирак
Иран	638	132	2 268	485	103	Иран
Испания	75	358	670	150	22	Испания
Италия	93	1 049	713	587	593	Италия
Канада	33	258	160	52	15	Канада
Кипр	20	451	1 097	96	29	Кипр
КХДР	10	4 993	51	5 444	45	КНДР
ҚХР	185 605	252 857	414 696	284 874	263 690	КНР
Латвия	13	99	63	2 160	1 297	Латвия
Ливан	25	30	3	1	5	Ливан
Литва	38	3 704	4 921	1 041	214	Литва
Малайзия	2	-	445	715	1 072	Малайзия
Моңғолия	242	727	1 062	1 339	447	Монголия
Нидерланд	24 828	22 005	28 558	30 788	26 089	Нидерланды

	2005	2006	2007	2008	2009	
Норвегия	6	53	55	3	46	Норвегия
БАЭ	34 502	43 373	64 523	66 296	67 500	ОАЭ
Пәкістан	442	388	368	254	93	Пакистан
Польша	158	314	284	205	27	Польша
Румыния	8	28	16	30	32	Румыния
Сауд Аравиясы	538	663	1 222	486	227	Саудовская Аравия
Сирия	170	82	101	78	68	Сирия
Словакия	51	2	126	8	-	Словакия
АҚШ	89	1 627	995	274	505	США
Тайвань	11	10	17	7	27	Тайвань
Тайланд	3 037	5 652	20 383	23 831	19 956	Тайланд
Тринидад және Тобаго	-	-	2	10	2	Тринидад и Тобаго
Тувалу	-	1	31	1	10	Тувалу
Тунис	7	62	50	415	483	Тунис
Түркия	90 817	102 487	160 732	171 979	133 054	Турция
Финляндия	4	52	26	61	60	Финляндия
Франция	186	1 024	772	413	184	Франция
Хорватия	12	91	7	52	1 784	Хорватия
Чехия	88	652	2 951	4 781	8 251	Чехия
Швейцария	124	457	363	184	200	Швейцария
Швеция	19	91	20	7	14	Швеция
Эстония	3	7	1	37	23	Эстония
Оңтүстік Корея	4 501	4 524	6 335	7 843	7 568	Южная Корея
Жапония	27	207	75	156	37	Япония
басқа мемлекеттер	894	1 398	2 119	1 809	10 733	другие государства

**2009 жылы туристік фирмалармен
қызмет көрсетілген келушілер туризм типтері бойынша
Обслужено посетителей туристскими фирмами
по типам туризма в 2009 году**

пайызбен

в процентах



3. НЕГІЗГІ КӨРСЕТКІШТЕР ОСНОВНЫЕ ПОКАЗАТЕЛИ

3.1. Туристiк фирмалар мен орналастыру объектiлерi қызметтерiнiң негiзгi көрсеткiштерi Основные показатели деятельности туристских фирм и объектов размещения

	2000	2001	2002	2003	2004	2005	2006	2007	2008	2009	
Туристiк фирмалар саны, бiрлiк	531	605	612	713	751	846	921	1 007	1 163	1 203	Число туристских фирм, единиц
Барлығы қызмет көрсетiлгенi, адам	146 915	154 502	171 427	229 014	292 738	434 943	520 972	541 930	473 947	347 413	Обслужено всего, человек
Келу туризмi	23 868	2 507	29 771	44 990	31 367	39 872	56 203	62 117	37 937	31 246	Въездной туризм
ТМД елдерi	3 266	792	1 209	2 701	3 546	7 653	5 700	6 114	5 732	5 122	страны СНГ
ТМД-дан тыс	20 602	1 715	28 562	42 289	27 821	32 219	50 503	56 003	32 205	26 124	вне СНГ
Шығу туризмi	67 360	37 942	74 728	94 692	154 885	210 692	255 626	286 691	261 070	193 951	Въездной туризм
ТМД елдерi	8 027	4 541	8 376	10 156	17 219	31 263	28 191	24 820	20 977	16 672	страны СНГ
ТМД-дан тыс	59 333	33 401	66 352	84 536	137 666	179 429	227 435	261 871	240 093	177 279	вне СНГ
Ишкi	55 687	114 053	66 928	89 332	106 486	184 379	209 143	193 122	174 940	122 216	Внутренний туризм
Өткiзiлген жолдамалар саны, бiрлiк	86 435	143 548	125 533	134 694	229 251	187 723	156 520	Количество реализованных путевок, единиц
Сатылған жолдамалар құны, млн. теңге	2 034,3	1 632,4	2 061,5	2 447,1	3 472,5	4 596,0	7 466,6	13 890,7	16 926,9	18 687,8	Стоимость проданных путевок, млн. тенге
Келген адам-күндер	954 739	542 544	429 501	518 872	629 213	690 668	970 959	1 484 651	1 650 027	1 396 950	Человеко-дней пребывания

	2000	2001	2002	2003	2004	2005	2006	2007	2008	2009
Орналастыру объектілерінің саны, бірлік	159	165	195	239	273	385	465	469	528	
Нөмірлер саны, бірлік	9 124	8 821	9 838	11 104	12 196	15 515	18 838	19 552	21 214	22 441
одан:										
люкс сыныбындағы Біржолғы сыйымдылық, төсек-орын	1 346	1 608	2 385	3 087	3 443	3 999	4 579
Ұсынылған төсек-тәулік	16 389	16 296	19 179	22 172	24 257	33 399	43 045	43 801	46 226	49 849
Толтырылымдығы, %	1 250 649,4	1 359 272,3	1 612 131	1 960 571,8	2 242 024	3 036 486	3 818 585	4 586 086	3 960 679	3 705 438
Төсек-тәуліктің орташа құны, теңге	25,3	24,9	24,3	28,7	23,5	20,4
Құрылыстың жалпы алаңы, шаршы метр	598 621,3	754 297,7	1 185 269,7	1 383 051,6	1 388 653,4	1 564 236,6	2 142 863,2
одан:										
тұярын алаңы	348 535,4	619 470,1	739 529,2	691 820,1	820 279,5	1 085 413,4

Количество

объектов разме-

щения, единиц

Количество

номеров, единиц

из них:

класса люкс

Единовременная

местимость,

компо-мест

Предоставлено

компо-суток

Заполняемость,

%

Средняя стои-

мость койко-

сутки, тенге

Общая площадь

строений,

кв. метров

из нее:

жилая площадь

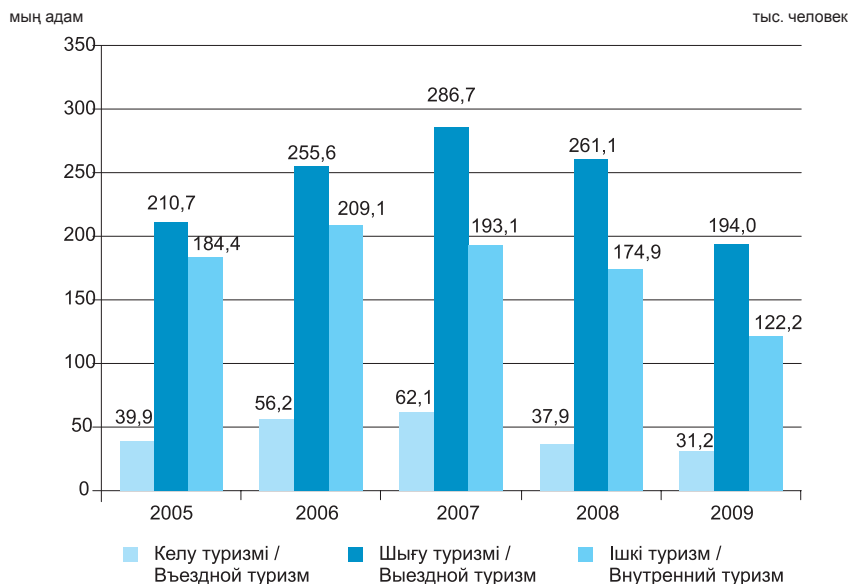
4. ТУРИСТІК ИНФРАҚҰРЫЛЫМ ТУРИСТСКАЯ ИНФРАСТРУКТУРА

Туристік қызметтер Туристские услуги

4.1 Туристік фирмаларды меншік нысандары бойынша бөлу Распределение туристских фирм по формам собственности

Бірлік	2005	2006	2007	2008	2009	единиц
Барлығы	846	921	1 007	1 163	1 203	Всего
соның ішінде меншік нысандары бойынша:						в том числе по формам собственности:
мемлекеттік меншік	2	3	4	3	1	государственная собственность
жеке меншік	797	873	963	1 119	1 158	частная собственность
одан шетелдің қатысуымен бірлескен кәсіпорындар меншігі	37	30	34	46	41	из нее совместных предприятий с иностранным участием
басқа мемлекеттердің, олардың заңды тұлғалары мен азаматтарының меншігі	47	45	40	41	44	собственность других государств, их юридических лиц и граждан

Туристік фирмалар қызмет көрсеткен келушілер санының серпіні Динамика численности обслуженных посетителей туристскими фирмами



4.2 Туризм типтері бойынша бір күндік келушілер саны Количество однодневных посетителей по типам туризма

	Барлығы	соның ішінде			
		келу туризмі	шығу туризмі	ішкі туризм	
	Всего	в том числе			
		въездной туризм	выездной туризм	внутренний туризм	
2005					
Барлығы	85 945	571	21 872	63 502	Всего
соның ішінде:					в том числе:
ТМД елдері	2 402	390	2 012	-	страны СНГ
ТМД-дан тыс	20 041	181	19 860	-	вне СНГ
2006					
Барлығы	103 374	336	25 289	77 749	Всего
соның ішінде:					в том числе:
ТМД елдері	927	120	807	-	страны СНГ
ТМД-дан тыс	24 698	216	24 482	-	вне СНГ
2007					
Барлығы	162 447	782	41 426	120 239	Всего
соның ішінде:					в том числе:
ТМД елдері	1 633	425	1 208	-	страны СНГ
ТМД-дан тыс	40 575	357	40 218	-	вне СНГ
2008					
Барлығы	137 384	2 352	13 401	121 631	Всего
соның ішінде:					в том числе:
ТМД елдері	1 772	857	915	-	страны СНГ
ТМД-дан тыс	13 981	1 495	12 486	-	вне СНГ
2009					
Барлығы	84 015	778	3 158	80 079	Всего
соның ішінде:					в том числе:
ТМД елдері	853	612	241	-	страны СНГ
ТМД-дан тыс	3 083	166	2 917	-	вне СНГ

4.3 Түрлері бойынша өткізілген жолдамалар саны Количество реализованных путевок по видам

	2005	2006	2007	2008	2009	
Өткізілген жолдамалар, барлығы	125 533	134 694	229 251	187 723	156 520	Реализовано путевок, всего
соның ішінде:						в том числе:
келу туризмі	4 515	3 631	10 859	7 263	4 021	въездной туризм
ТМД елдері	1 879	724	2 834	2 190	1 934	страны СНГ
ТМД-дан тыс	2 636	2 907	8 025	5 073	2 087	вне СНГ
шығу туризмі	70 698	89 417	148 699	129 946	112 420	выездной туризм
ТМД елдері	2 390	8 163	13 341	11 797	7 518	страны СНГ
ТМД-дан тыс	68 308	81 254	135 358	118 149	104 902	вне СНГ
ішкі туризм	50 320	41 646	69 693	50 514	40 079	внутренний туризм

	2005	2006	2007	2008	2009	
Туристік қызметтердің толық кешені кіретін жолдамалар	75 533	82 521	100 958	109 665	103 484	Путевки, включающие полный комплекс туристских услуг
соның ішінде:						в том числе:
келу туризмі	3 033	3 076	7 750	2 589	1 254	въездной туризм
ТМД елдері	830	402	1 683	475	241	страны СНГ
ТМД-дан тыс	2 203	2 674	6 067	2 114	1 013	вне СНГ
шығу туризмі	33 313	58 190	76 924	89 067	90 102	выездной туризм
ТМД елдері	1 064	7 253	10 118	9 275	5 249	страны СНГ
ТМД-дан тыс	32 249	50 937	66 806	79 792	84 853	вне СНГ
ішкі туризм	39 187	21 255	16 284	18 009	12 128	внутренний туризм
Қызметтердің жеке түрлері кіретін жолдамалар	50 000	52 173	128 293	78 058	53 036	Путевки, включающие отдельные виды услуг
соның ішінде:						в том числе:
келу туризмі	1 482	555	3 109	4 674	2 767	въездной туризм
ТМД елдері	1 049	322	1 151	1 715	1 693	страны СНГ
ТМД-дан тыс	433	233	1 958	2 959	1 074	вне СНГ
шығу туризмі	37 385	31 227	71 775	40 879	22 318	выездной туризм
ТМД елдері	1 326	910	3 223	2 522	2 269	страны СНГ
ТМД-дан тыс	36 059	30 317	68 552	38 357	20 049	вне СНГ
ішкі туризм	11 133	20 391	53 409	32 505	27 951	внутренний туризм

4.4 Сатылған жолдамалар құны түрлері бойынша Стоимость проданных путевок по видам

мың теңге

тыс. тенге

	2005	2006	2007	2008	2009	
Барлығы	4 596 021,4	7 466 655,7	13 890 745,9	16 926 864,1	18 687 785,8	Всего
соның ішінде:						в том числе:
келу туризмі	93 873,6	168 610,0	500 403,3	509 103,4	340 870,0	въездной туризм
ТМД елдері	14 827,0	15 740,3	81 733,2	112 104,6	112 880,9	страны СНГ
ТМД-дан тыс	79 046,6	152 869,7	418 670,1	396 998,8	227 989,1	вне СНГ
шығу туризмі	4 091 243,6	6 876 649,7	12 778 049,4	15 598 192,5	17 689 060,9	выездной туризм
ТМД елдері	104 602,6	479 395,0	852 913,7	779 944,4	269 231,7	страны СНГ
ТМД-дан тыс	3 986 641,0	6 397 254,7	11 925 135,7	14 818 248,1	17 419 829,2	вне СНГ
ішкі туризм	410 904,2	421 396,0	612 293,2	819 568,2	657 854,9	внутренний туризм
Туристік қызметтердің толық кешені кіретін жолдамалар	3 654 121,5	5 949 858,5	10 323 972,7	14 225 636,8	16 263 674,3	Путевки, включающие полный комплекс туристских услуг
соның ішінде:						в том числе:
келу туризмі	67 924,0	143 178,7	396 537,1	236 450,4	168 858,3	въездной туризм

	2005	2006	2007	2008	2009	
ТМД елдері	7 334,0	11 089,0	29 589,4	32 904,7	23 916,5	страны СНГ
ТМД-дан тыс шығу туризмі	60 590,0	132 089,7	366 947,7	203 545,7	144 941,8	вне СНГ
ТМД елдері	3 222 572,2	5 500 704,7	9 575 531,3	13 373 648,7	15 710 271,2	выездной туризм
ТМД-дан тыс ішкі туризм	58 576,9	397 933,8	635 305,3	693 438,9	209 748,6	страны СНГ
Қызметтердің жеке түрлері кіретін жолдамалар	3 163 995,3	5 102 770,9	8 940 226,0	12 680 209,8	15 500 522,6	вне СНГ внутренний туризм
соның ішінде:	363 625,3	305 975,1	351 904,3	615 537,7	384 544,8	туризм Путевки, включающие отдельные виды услуг
келу туризмі	941 899,9	1 516 797,2	3 566 773,2	2 701 227,3	2 424 111,5	в том числе:
ТМД елдері	25 949,6	25 431,3	103 866,2	272 653,0	172 011,7	въездной туризм
ТМД-дан тыс шығу туризмі	7 493,0	4 651,3	52 143,8	79 199,9	88 964,4	страны СНГ
ТМД елдері	18 456,6	20 780,0	51 722,4	193 453,1	83 047,3	вне СНГ
ТМД-дан тыс ішкі туризм	868 671,4	1 375 945,0	3 202 518,1	2 224 543,8	1 978 789,7	выездной туризм
ТМД елдері	46 025,7	81 461,2	217 608,4	86 505,5	59 483,1	страны СНГ
ТМД-дан тыс ішкі туризм	822 645,7	1 294 483,8	2 984 909,7	2 138 038,3	1 919 306,6	вне СНГ внутренний туризм
туризм	47 278,9	115 420,9	260 388,9	204 030,5	273 310,1	туризм

4.5 Туристік қызметтер көлемі туризм типтері бойынша Объем туристских услуг по типам туризма

мың теңге

тыс. тенге

	Барлығы	соның ішінде				
		визалық қызметтер	экскурсиялық қызметтер	орындарды брондау жөніндегі қызметтер	өзге де қызметтер	
		в том числе				
Всего	визовых услуг	экскурсионных услуг	по бронированию мест	прочие		
2005						
Барлығы	3 208 760,1	253 985,0	84 788,2	2 568 915,4	301 071,5	Всего
келу туризмі	602 567,6	154 107,6	7 773,0	349 230,2	91 456,8	выездной туризм
шығу туризмі	2 008 550,3	99 877,4	-	1 824 636,9	84 036,0	выездной туризм
ішкі туризм	597 642,2	-	77 015,2	395 048,3	125 578,7	внутренний туризм
2006						
Барлығы	3 861 401,3	283 147,0	138 280,0	3 328 544,6	111 429,7	Всего
келу туризмі	627 598,0	147 175,8	22 965,2	438 436,3	19 020,7	выездной туризм
шығу туризмі	2 536 964,5	135 971,2	-	2 350 122,2	50 871,1	выездной туризм
ішкі туризм	696 838,8	-	115 314,8	539 986,1	41 537,9	внутренний туризм
2007						
Барлығы	13 384 704,4	471 525,6	411 274,6	12 377 053,7	124 850,5	Всего
келу туризмі	1 453 595,5	217 824,9	10 748,5	1 211 549,2	13 472,9	выездной туризм
шығу туризмі	10 956 159,4	253 700,7	-	10 631 793,8	70 664,9	выездной туризм
ішкі туризм	974 949,5	-	400 526,1	533 710,7	40 712,7	внутренний туризм

	Барлығы	соның ішінде				
		визалық қызметтер	экскурсиялық қызметтер	орындарды брондау жөніндегі қызметтер	өзге де қызметтер	
Барлығы	Всего	в том числе				
		визовых услуг	экскурсионных услуг	по бронированию мест	прочие	
2008						
Барлығы	15 439 066,0	571 531,8	526 800,2	14 019 059,1	321 674,9	Всего
келу туризмі	961 796,2	280 604,3	53 165,4	570 083,5	57 943,0	въездной туризм
шығу туризмі	13 577 391,8	290 927,5	178 646,3	12 908 117,9	199 700,1	выездной туризм
ішкі туризм	899 878,0	-	294 988,5	540 857,7	64 031,8	внутренний туризм
2009						
Барлығы	17 453 671,5	546 530,2	590 257,4	16 178 258,3	138 625,6	Всего
келу туризмі	804 434,7	258 965,0	45 425,9	431 827,6	68 216,2	въездной туризм
шығу туризмі	15 426 083,9	287 565,2	119 540,9	14 953 203,8	65 774,0	выездной туризм
ішкі туризм	1 223 152,9	-	425 290,6	793 226,9	4 635,4	внутренний туризм

4.6 Келген адам-күндер туризм типтері бойынша Человечно-дней пребывания по типам туризма

	2005	2006	2007	2008	2009	
Барлығы	690 668	970 959	1 484 651	1 650 027	1 396 950	Всего
келу туризмі	10 370	10 352	76 281	72 922	28 687	въездной туризм
ТМД елдері	3 707	2 042	12 813	13 061	11 746	страны СНГ
ТМД-дан тыс	6 663	8 310	63 468	59 861	16 941	вне СНГ
шығу туризмі	412 139	768 115	1 193 638	1 329 398	1 201 424	выездной туризм
ТМД елдері	12 577	131 417	165 896	110 267	45 915	страны СНГ
ТМД-дан тыс	399 562	636 698	1 027 742	1 219 131	1 155 509	вне СНГ
ішкі туризм	268 159	192 492	214 732	247 707	166 839	внутренний туризм

4.7 Облыстар бойынша туристік фирмалар саны Количество туристских фирм по областям

бірлік						единиц
	2005	2006	2007	2008	2009	
Қазақстан Республикасы	846	921	1 007	1 163	1 203	
Ақмола	16	17	20	26	26	
Ақтөбе	20	18	20	27	26	
Алматы	30	50	47	54	43	
Атырау	22	23	24	25	18	
Батыс Қазақстан	6	8	10	11	10	
Жамбыл	11	13	19	21	21	
Қарағанды	46	52	54	72	76	
Қостанай	10	13	19	26	26	
Қызылорда	3	4	4	3	2	

Жалғасы

Продолжение

	2005	2006	2007	2008	2009
Маңғыстау	15	21	22	26	29
Оңтүстік Қазақстан	16	18	18	26	22
Павлодар	23	32	48	52	56
Солтүстік Қазақстан	15	16	18	20	23
Шығыс Қазақстан	34	39	40	47	48
Астана қаласы	28	44	57	88	87
Алматы қаласы	551	553	587	639	690

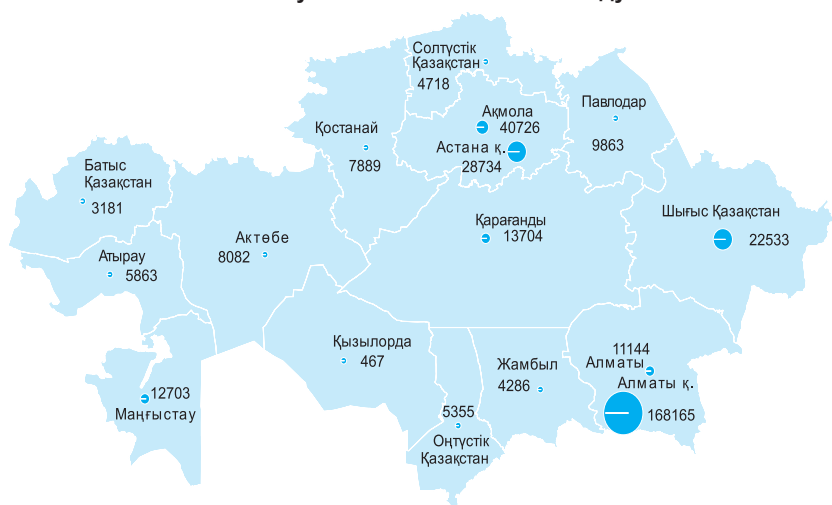
4.8 Облыстар бойынша қызмет көрсетілген келушілер Обслужено посетителей по областям

адам

человек

	2005	2006	2007	2008	2009
Қазақстан Республикасы	434 943	520 972	541 930	473 947	347 413
Ақмола	20 041	19 104	29 038	34 289	40 726
Ақтөбе	5 235	5 721	6 499	8 714	8 082
Алматы	41 369	50 711	59 541	20 970	11 144
Атырау	18 133	1 661	2 049	3 397	5 863
Батыс Қазақстан	10 546	3 210	2 464	2 611	3 181
Жамбыл	6 797	7 578	12 237	4 708	4 286
Қарағанды	15 393	15 032	16 814	14 856	13 704
Қостанай	3 572	7 503	8 624	7 203	7 889
Қызылорда	3 425	3 996	1 281	609	467
Маңғыстау	10 061	14 554	10 863	14 762	12 703
Оңтүстік Қазақстан	4 216	4 603	4 616	5 422	5 355
Павлодар	5 999	12 438	12 462	12 197	9 863
Солтүстік Қазақстан	14 432	12 790	11 056	6 167	4 718
Шығыс Қазақстан	25 299	27 689	39 960	59 667	22 533
Астана қаласы	99 512	83 444	63 049	65 712	28 734
Алматы қаласы	150 913	250 938	261 377	212 663	168 165

**2009 жылы Қазақстан Республикасында
туристік фирмалар қызмет көрсеткен келушілер саны
Численность обслуженных посетителей туристскими фирмами
в Республике Казахстан в 2009 году**



**4.9 Облыстар бойынша өткізілген жолдамалар саны
Количество реализованных путевок по областям**

бірлік	единиц				
	2005	2006	2007	2008	2009
Қазақстан Республикасы	125 533	134 694	229 251	187 723	156 520
Ақмола	42	100	286	352	1 198
Ақтөбе	2 238	1 992	1 975	1 793	1 927
Алматы	33 499	33 155	41 890	19 025	3 546
Атырау	1 732	1 261	2 049	1 894	5 057
Батыс Қазақстан	846	529	1 395	1 399	2 158
Жамбыл	4 167	4 231	8 076	2 367	2 996
Қарағанды	2 607	7 781	7 683	7 689	8 157
Қостанай	105	887	938	659	2 224
Қызылорда	185	213	352	577	205
Маңғыстау	2 208	1 419	2 937	1 697	2 960
Оңтүстік Қазақстан	759	702	1 438	2 314	1 662
Павлодар	2 787	6 261	7 669	9 520	6 879
Солтүстік Қазақстан	1 294	966	3 905	4 008	3 248
Шығыс Қазақстан	20 125	11 625	8 536	16 140	6 328
Астана қаласы	21 700	18 448	15 382	5 602	12 541
Алматы қаласы	31 239	45 124	124 740	112 687	95 434

4.10 Облыстар бойынша сатылған жолдамалар құны Стоимость проданных путевок по областям

мың теңге	тыс. теңге				
	2005	2006	2007	2008	2009
Қазақстан Республикасы	4 596 021,4	7 466 655,7	13 890 745,9	16 926 864,1	18 687 785,8
Ақмола	747,4	11 516,0	50 058,9	30 590,0	106 346,5
Ақтөбе	133 813,2	149 540,2	360 990,9	572 755,6	559 334,0
Алматы	63 180,5	87 192,0	141 825,3	219 413,4	72 469,8
Атырау	110 722,0	71 047,0	118 863,0	272 950,0	687 169,2
Батыс Қазақстан	29 172,5	57 577,3	182 678,4	286 732,6	430 450,3
Жамбыл	163 367,0	335 940,0	408 479,6	70 461,8	68 845,0
Қарағанды	235 581,4	668 661,0	820 995,9	1 093 888,7	722 626,0
Қостанай	12 040,3	14 303,0	153 060,1	149 599,8	150 996,4
Қызылорда	3 642,3	8 518,0	23 473,4	44 224,2	10 835,0
Маңғыстау	102 138,0	50 005,0	146 573,5	218 672,0	300 244,3
Оңтүстік Қазақстан	12 862,1	20 934,2	61 204,8	205 562,7	228 744,8
Павлодар	79 129,2	126 415,6	267 746,3	555 135,9	667 995,8
Солтүстік Қазақстан	33 708,0	99 685,6	242 582,0	369 306,9	397 673,8
Шығыс Қазақстан	146 425,2	195 941,3	219 401,2	396 494,6	311 950,7
Астана қаласы	446 394,7	820 865,1	1 252 342,3	367 961,0	818 960,4
Алматы қаласы	3 023 097,6	4 748 514,4	9 440 470,3	12 073 114,9	13 153 143,8

4.11 Облыстар бойынша келген адам-күндер Человеко-дней пребывания по областям

	2005	2006	2007	2008	2009
Қазақстан Республикасы	690 668	970 959	1 484 651	1 650 027	1 396 950
Ақмола	421	792	4 085	2 613	13 667
Ақтөбе	16 820	14 104	32 705	40 467	48 884
Алматы	37 296	43 699	51 677	23 775	10 662
Атырау	12 097	13 686	8 568	28 137	51 723
Батыс Қазақстан	3 449	6 990	16 647	24 468	22 618
Жамбыл	16 191	18 343	39 690	9 917	13 749
Қарағанды	26 302	150 323	139 854	118 686	62 198
Қостанай	998	1 944	11 667	9 740	9 958
Қызылорда	1 580	3 507	4 779	6 420	2 386
Маңғыстау	20 007	16 015	50 899	18 667	26 524
Оңтүстік Қазақстан	1 521	2 103	5 508	22 526	22 808
Павлодар	35 286	37 500	40 723	111 464	53 470
Солтүстік Қазақстан	5 770	11 488	24 287	28 470	27 928
Шығыс Қазақстан	61 292	50 478	55 192	99 308	47 621
Астана қаласы	178 033	141 252	109 182	40 963	105 688
Алматы қаласы	273 605	458 735	889 188	1 064 406	877 066

4.12 Келушілерді сапар мақсаттары бойынша бөлу Распределение посетителей по целям поездок

адам

человек

	2005	2006	2007	2008	2009	
Барлығы/Всего						
Барлығы	434 943	520 972	541 930	473 947	347 413	Всего
соның ішінде:						в том числе:
бос уақыт, рекреация және демалыс	213 833	281 154	328 494	331 539	250 615	досуг, рекреация и отдых
таныстар мен туысқандарға бару	26 599	26 574	14 601	11 541	10 096	посещение знакомых и родственников
іскерлік және кәсіби мақсаттар	123 852	128 848	84 861	65 451	50 868	деловые и профессиональные цели
емделу	7 935	12 457	13 616	12 043	6 666	лечение
дін-қажылық	844	1 243	1 956	634	956	религия-паломничество
коммерциялық (шоп-турлар)	61 834	70 192	98 378	52 540	27 728	коммерческая (шоп-туры)
өзге де мақсаттар	46	504	24	199	484	прочие цели
Келу туризмі/Въездной туризм						
Барлығы	39 872	56 203	62 117	37 937	31 246	Всего
соның ішінде:						в том числе:
бос уақыт, рекреация және демалыс	12 017	15 741	21 359	7 765	6 221	досуг, рекреация и отдых
таныстар мен туысқандарға бару	4 065	4 716	1 950	1 264	1 877	посещение знакомых и родственников
іскерлік және кәсіби мақсаттар	23 276	35 527	38 360	27 518	22 651	деловые и профессиональные цели
емделу	-	-	35	464	179	лечение
дін-қажылық	15	-	-	-	-	религия-паломничество
коммерциялық (шоп-турлар)	499	219	399	921	311	коммерческая (шоп-туры)
өзге де мақсаттар	-	-	14	5	7	прочие цели
Шығу туризмі/Выездной туризм						
Барлығы	210 692	255 626	286 691	261 070	193 951	Всего
соның ішінде:						в том числе:
бос уақыт, рекреация және демалыс	94 346	122 281	145 191	174 479	138 368	досуг, рекреация и отдых
таныстар мен туысқандарға бару	13 848	11 074	8 508	9 261	7 766	посещение знакомых и родственников
іскерлік және кәсіби мақсаттар	39 577	44 769	27 302	20 661	16 766	деловые и профессиональные цели
емделу	819	6 239	5 996	4 388	2 280	лечение
дін-қажылық	799	1 213	1 918	609	917	религия-паломничество
коммерциялық (шоп-турлар)	61 275	69 773	97 766	51 479	27 377	коммерческая (шоп-туры)
өзге де мақсаттар	28	277	10	193	477	прочие цели

	2005	2006	2007	2008	2009	
Ішкі туризм/Внутренний туризм						
Барлығы	184 379	209 143	193 122	174 940	122 216	Всего
соның ішінде:						в том числе:
бос уақыт, рекреация және демалыс	107 470	143 132	161 944	149 295	106 026	досуг, рекреация и отдых
таныстар мен туысқандарға бару	8 686	10 784	4 143	1 016	453	посещение знакомых и родственников
іскерлік және кәсіби мақсаттар	60 999	48 552	19 199	17 272	11 451	деловые и профессиональные цели
емделу	7 116	6 218	7 585	7 191	4 207	лечение
дін-қажылық	30	30	38	25	39	религия-паломничество
коммерциялық (шоп-турлар)	60	200	213	140	40	коммерческая (шоп-туры)
өзге де мақсаттар	18	227	-	1	-	прочие цели

4.13 Елдер бойынша шығатын резидент келушілерге қызмет көрсету туралы мәліметтер
Сведения об обслуживании выезжающих посетителей-резидентов по странам

адам

человек

	2005	2006	2007	2008	2009	
Барлығы	210 692	255 626	286 691	261 070	193 951	Всего
соның ішінде:						в том числе:
ТМД елдері	31 263	28 191	24 820	20 977	16 645	страны СНГ
Әзірбайжан	1 083	1 818	1 098	540	2 328	Азербайджан
Армения	12	4	15	1	20	Армения
Беларусь	33	26	26	140	28	Беларусь
Грузия	13	64	47	112	-	Грузия
Қырғызстан	2 433	5 693	8 392	8 352	5 876	Кыргызстан
Молдова Республикасы	277	119	2	3	2	Республика Молдова
Ресей Федерациясы	23 758	14 453	10 303	9 929	7 585	Российская Федерация
Тәжікстан	14	10	30	12	78	Таджикистан
Түрікменстан	5	7	8	194	67	Туркменистан
Өзбекстан	3 148	341	333	171	258	Узбекистан
Украина	487	5 656	4 566	1 523	403	Украина
ТМД-дан тыс елдер	179 429	227 435	261 871	240 093	177 306	страны вне СНГ
Австралия	64	55	44	75	574	Австралия
Австрия	65	84	1 172	816	247	Австрия
Ангилья	44	18	102	64	143	Ангилья
Бельгия	71	27	19	16	44	Бельгия
Болгария	943	1 252	1 842	1 888	2 546	Болгария
Ұлыбритания	4 766	1 149	1 940	1 805	1 894	Великобритания
Венгрия	86	255	82	258	194	Венгрия

	2005	2006	2007	2008	2009	
Вьетнам	5	9	36	52	123	Вьетнам
Германия	13 664	15 353	16 069	10 948	8 574	Германия
Грекия	975	817	2 272	2 055	256	Греция
Грузия	-	-	-	-	27	Грузия
Дания	1 142	108	30	23	18	Дания
Египет	3 554	6 116	15 002	14 629	7 454	Египет
Израиль	178	191	447	1 117	577	Израиль
Үндістан	970	2 702	646	1 215	2 062	Индия
Индонезия	32	265	234	955	949	Индонезия
Иордания	-	9	43	35	34	Иордания
Иран	87	16	-	11	54	Иран
Ирландия	2	6	3	5	28	Ирландия
Испания	813	1 035	2 145	1 583	1 880	Испания
Италия	1 186	1 523	1 980	3 602	2 130	Италия
Канада	50	147	32	56	132	Канада
Кипр	53	814	1 142	153	125	Кипр
Қытай	48 673	61 709	88 833	39 805	18 358	Китай
Корея (КХДР)	123	24	38	94	315	Корея (КНДР)
Куба	6	70	39	36	59	Куба
Латвия	528	1 868	1 234	251	204	Латвия
Литва	3 960	5 614	4 628	2 416	1 701	Литва
Маврикий	12	115	46	83	71	Маврикий
Малайзия	127	436	941	1 390	1 412	Малайзия
Мальдив	83	195	697	651	617	Мальдивы
Мальта	14	60	91	72	68	Мальта
Мексика	-	-	-	-	5	Мексика
Нидерланд	665	8 200	816	361	679	Нидерланды
Норвегия	7	9	5	13	59	Норвегия
БАӘ	23 815	21 110	22 081	24 746	18 355	ОАЭ
Пәкістан	44	44	36	5	15	Пакистан
Польша	1 242	3 606	1 202	440	285	Польша
Португалия	46	25	5	27	25	Португалия
Корей Республикасы	530	2 134	2 052	431	228	Республика Корея
Сауд Аравиясы	560	681	2 151	610	515	Саудовская Аравия
Сейшіл аралдары	88	63	32	157	17	Сейшельские острова
Сингапур	42	63	68	105	101	Сингапур
Словакия	7	-	-	17	22	Словакия
Словения	10	10	41	69	17	Словения
АҚШ	550	1 239	269	413	809	США
Таиланд	2 947	4 541	10 725	13 131	10 228	Таиланд
Тайвань	27	3	36	22	18	Тайвань

	2005	2006	2007	2008	2009	
Тунис	42	50	46	399	35	Тунис
Түркия	63 154	74 792	74 233	101 528	85 050	Турция
Филиппины	2	154	57	4	47	Филиппины
Финляндия	173	44	45	107	53	Финляндия
Франция	1 581	4 996	2 783	1 701	1 484	Франция
Хорватия	10	20	31	21	63	Хорватия
Чехия	943	1 650	2 136	8 209	4 979	Чехия
Швейцария	252	1 033	541	652	240	Швейцария
Швеция	49	31	44	68	152	Швеция
Шри-Ланка	-	-	-	-	203	Шри-Ланка
Эстония	23	16	9	7	10	Эстония
ОАР	45	42	54	25	61	ЮАР
Жапония	52	37	87	131	128	Япония
басқа мемлекеттер	247	800	457	535	553	другие государства

**4.14 Елдер бойынша келген резидент емес келушілерге
қызмет көрсету туралы мәліметтер
Сведения об обслуживании въезжающих
посетителей-нерезидентов по странам**

адам	2005	2006	2007	2008	2009	человек
Барлығы	39 872	56 203	62 117	37 937	31 246	Всего
соның ішінде:						в том числе:
ТМД елдері	7 653	5 700	6 114	5 732	5 105	страны СНГ
Әзірбайжан	152	291	107	50	54	Азербайджан
Армения	-	28	15	21	15	Армения
Беларусь	3	4	1	29	24	Беларусь
Грузия	7	3	22	14	-	Грузия
Қырғызстан	163	312	287	395	44	Кыргызстан
Молдова Республикасы	1	-	20	2	2	Республика Молдова
Ресей Федерациясы	6 493	4 372	4 183	3 647	3 818	Российская Федерация
Тәжікстан	140	165	549	339	182	Таджикистан
Түрікменстан	184	147	107	281	392	Туркменистан
Өзбекстан	172	375	812	697	328	Узбекистан
Украина	338	3	11	257	246	Украина
ТМД-дан тыс елдер	32 219	50 503	56 003	32 205	26 141	страны вне СНГ
Австралия	410	30	189	318	241	Австралия
Австрия	303	402	327	262	225	Австрия
Ангилья (Брит.)	-	-	44	5	416	Ангилья (Брит.)
Аргентина	13	3	40	27	-	Аргентина
Бангладеш	5	4	30	9	2	Бангладеш

	2005	2006	2007	2008	2009	
Бельгия	150	27	118	69	58	Бельгия
Болгария	57	43	109	72	86	Болгария
Бразилия	7	-	12	7	4	Бразилия
Ұлыбритания	2 023	1 905	2 050	1 889	1 705	Великобритания
Венгрия	81	54	82	72	70	Венгрия
Германия	5 005	7 843	4 929	4 251	3 875	Германия
Грекия	121	12	12	17	26	Греция
Грузия	-	-	-	-	17	Грузия
Дания	467	147	122	84	26	Дания
Египет	36	16	98	164	96	Египет
Израиль	622	254	218	301	192	Израиль
Үндістан	356	1 852	1 514	1 033	1 032	Индия
Индонезия	68	23	37	78	126	Индонезия
Иордания	25	13	77	32	6	Иордания
Иран	159	158	180	323	96	Иран
Ирландия	28	1	13	16	28	Ирландия
Испания	352	453	691	403	184	Испания
Италия	1 189	954	1 071	2 039	1 795	Италия
Канада	404	440	1 850	1 127	208	Канада
Қытай	5 767	5 459	4 442	3 749	1 876	Китай
Колумбия	3	-	36	18	46	Колумбия
Кувейт	5	8	3	5	-	Кувейт
Корея (КХДР)	2	-	305	372	456	Корея (КНДР)
Латвия	100	433	355	624	512	Латвия
Ливан	27	18	19	33	14	Ливан
Литва	992	887	536	573	398	Литва
Малайзия	15	36	190	116	193	Малайзия
Нидерланд	341	3 410	1 294	444	339	Нидерланды
Жаңа Зеландия	21	2	14	73	1	Новая Зеландия
Норвегия	18	70	9	42	39	Норвегия
БАӘ	525	1 763	1 322	258	117	ОАЭ
Пәкістан	89	157	244	152	453	Пакистан
Польша	892	775	4 270	1 565	1 147	Польша
Португалия	13	6	44	37	37	Португалия
Корей Республикасы	58	4 284	3 514	1 570	395	Республика Корея
Румыния	681	635	1 723	402	222	Румыния
Сауд Аравиясы	14	12	15	7	7	Саудовская Аравия
Сингапур	45	12	-	5	15	Сингапур
Сирия	75	48	76	103	-	Сирия
Словакия	5	11	4	25	59	Словакия
Словения	10	5	10	12	30	Словения

	2005	2006	2007	2008	2009	
АҚШ	2 127	4 223	5 487	2 205	2 172	США
Таиланд	30	29	118	172	205	Таиланд
Тайвань	44	49	61	146	8	Тайвань
Түркия	4 886	10 172	14 537	2 269	3 122	Турция
Филиппин	21	15	716	581	910	Филиппины
Финляндия	103	137	200	338	104	Финляндия
Франция	616	601	1 085	1 258	982	Франция
Хорватия	33	24	53	76	113	Хорватия
Чехия	412	692	156	1 003	477	Чехия
Швейцария	266	240	183	395	157	Швейцария
Швеция	110	176	40	54	152	Швеция
Эстония	17	196	45	34	52	Эстония
ОАР	27	8	5	50	20	ЮАР
Югославия	14	20	19	18	-	Югославия
Жапония	1 049	852	977	594	625	Япония
басқа мемлекеттер	885	404	83	229	172	другие государства

Туристік тасымалдар Туристские перевозки

4.15 Көлік инфрақұрылымының негізгі көрсеткіштері Основные показатели инфраструктуры транспорта

жыл соңына, бірлік

на конец года, единиц

	2005	2006	2007	2008	2009	
Әуе жолдары ¹⁾	21	17	20	19	20	Аэропорты ¹⁾
одан:						из них:
халықаралық, халықаралық рейстерге қызмет көрсетуге рұқсат етілгендері ¹⁾	14	14	15	15	15	международные, допущенные к обслуживанию международных рейсов ¹⁾
Темір жол вокзалдары (сыныптан тыс, 1, 2 сыныптар) ²⁾	32	32	32	32	32	Железнодорожные вокзалы (внеклассные, 1, 2 классов) ²⁾
Теңіз порттары	1	1	1	1	2 ³⁾	Морские порты

¹⁾Қазақстан Республикасы Көлік және коммуникация министрлігі Азаматтық авиация комитетінің деректері
Данные Комитета гражданской авиации Министерства транспорта и коммуникаций Республики Казахстан

²⁾«Вокзал-Қызмет» Акционерлік қоғамы
Акционерное общество «Вокзал-Сервис»

³⁾Қазақстан Республикасы Көлік және коммуникация министрлігі Көліктік бақылау комитетінің деректері
Данные Комитета транспортного контроля Министерства транспорта и коммуникаций Республики Казахстан

4.16 Қатынас жолдарының ұзақтығы Протяженность путей сообщения

жыл соңына, километр

на конец года, километров

	2005	2006	2007	2008	2009	
Жалпы пайдаланудағы темір жолдар	15 021	15 082	15 082	15 082	15 079	Железнодорожные пути общего пользования
Жалпы пайдаланудағы автомобиль жолдары*	90 845	91 563	93 140	93 612	96 846	Автомобильные дороги общего пользования*
Кеме жүзетін ішкі су жолдары*	4 032	4 052	4 052	4 054	4 044	Внутренние судоходные водные пути*

* Қазақстан Республикасы Көлік және коммуникация министрлігі деректері
Данные Министерства транспорта и коммуникаций Республики Казахстан

4.17 Қатынас түрлері бойынша көлікпен жолаушыларды тасымалдау Перевозки пассажиров транспортом по видам сообщений

млн. адам

млн. человек

	Барлығы	одан			
		халықаралық қатынас	қалааралық қатынас	қаламаңылық қатынас	
	Всего	из них			
международное сообщение		междугородное сообщение	пригородное сообщение		
2005					
Темір жол	16,5	3,1	10,1	3,4	Железнодорожный
Автобус*	6 960,9	1,5	9,6	50,8	Автобусный*
Өзен	0,04	-	-	0,04	Речной
Әуе	1,7	0,6	1,1	-	Воздушный
2006					
Темір жол	17,8	3,6	11,3	2,9	Железнодорожный
Автобус*	7 470,1	1,3	10,9	56,4	Автобусный*
Өзен	0,04	-	-	0,04	Речной
Әуе	1,9	0,6	1,3	-	Воздушный
2007					
Темір жол	18,1	3,9	11,5	2,7	Железнодорожный
Автобус*	7 750,4	1,2	15,9	68,6	Автобусный*
Өзен	0,05	-	-	0,05	Речной
Әуе	2,7	1,0	1,7	-	Воздушный
2008					
Темір жол	17,7	4,2	10,7	2,8	Железнодорожный
Автобус*	7 927,8	1,1	21,8	61,2	Автобусный*
Өзен	0,09	-	-	0,09	Речной
Әуе	2,8	1,0	1,8	-	Воздушный
2009					
Темір жол	18,6	4,5	10,8	3,3	Железнодорожный
Автобус*	8 691,7	1,1	12,8	90,4	Автобусный*
Өзен	0,09	-	-	0,07	Речной
Әуе	2,7	0,9	1,8	-	Воздушный

4.18 Қатынас түрлері бойынша көліктің жолаушылар айналымы Пассажиरोоборот транспорта по видам сообщений

млн. жолаушы-километр

млн. пассажиро-километров

	Барлығы	одан			
		халықаралық қатынас	қалааралық қатынас	қаламаңылық қатынас	
Всего		из них			
		международное сообщение	междугородное сообщение	пригородное сообщение	
2005					
Темір жол	12 135,6	2 791,1	9 124,9	219,6	Железнодорожный
Автобус*	63 830,9*	362,3	1 331,7	1 217,9	Автобусный*
Өзен	0,46	-	0,03	0,43	Речной
Әуе	3 265,4	2 050,6	1 214,8	-	Воздушный
2006					
Темір жол	13 669,6	3 450,3	10 005,7	213,6	Железнодорожный
Автобус*	70 429,1*	396,3	1 539,6	1 368,1	Автобусный*
Өзен	0,43	-	-	0,43	Речной
Әуе	3 787,2	2 257,5	1 529,7	-	Воздушный
2007					
Темір жол	14 587,2	3 772,4	10 585,2	229,6	Железнодорожный
Автобус*	72 223,6*	429,8	1 765,6	1 275,9	Автобусный*
Өзен	0,58	-	-	0,58	Речной
Әуе	5 456,8	3 351,3	2 105,5	-	Воздушный
2008					
Темір жол	14 718,9	4 208,2	10 252,9	257,8	Железнодорожный
Автобус*	73 900,0*	405,1	2 380,3	1 341,4	Автобусный*
Өзен	0,75	-	-	0,75	Речной
Әуе	5 495,0	3 307,3	2 187,6	-	Воздушный
2009					
Темір жол	14 701,6	3 760,7	10 538,8	402,0	Железнодорожный
Автобус*	81 040,1*	322,4	2 158,3	1 775,6	Автобусный*
Өзен	1,5	-	-	1,3	Речной
Әуе	5 303,1	3 175,5	2 127,6	-	Воздушный

* Коммерциялық тасымалдаумен айналысатын кәсіпкерлер орындаған көлемді бағалауды есепке алғандағы.
С учетом оценки объемов, выполненных предпринимателями, занимающимися коммерческими перевозками.

**4.19 Туристік фирмалардың деректері бойынша
келушілердің қатынас құралдары
Средства перемещения посетителей
по данным туристских фирм**

адам	Барлығы	соның ішінде						су келігімен	человек
		еуе келігімен	темір жол келігімен	қалааралық автобустармен	еңге де құрлық құралдарымен		водным транспортом		
					воздушным транспортом	железно-дорожным транспортом			
		в том числе							
	Всего								
		2005							
Барлығы	434 943	248 578	44 709	87 615	53 765	276	Всего		
келу туризмі	39 872	34 545	3 979	614	734	-	въездной туризм		
шығу туризмі	210 692	153 944	16 929	30 440	9 379	-	выездной туризм		
ішкі туризм	184 379	60 089	23 801	56 561	43 652	276	внутренний туризм		
		2006							
Барлығы	520 972	310 166	51 327	97 257	61 520	702	Всего		
келу туризмі	56 203	51 204	3 930	860	209	-	въездной туризм		
шығу туризмі	255 626	189 325	17 890	36 659	11 050	702	выездной туризм		
ішкі туризм	209 143	69 637	29 507	59 738	50 261	-	внутренний туризм		
		2007							
Барлығы	541 930	283 859	41 435	143 927	72 088	621	Всего		
келу туризмі	62 117	58 596	2 571	452	498	-	въездной туризм		
шығу туризмі	286 691	198 515	18 459	66 438	2 658	621	выездной туризм		
ішкі туризм	193 122	26 748	20 405	77 037	68 932	-	внутренний туризм		

	Барлығы		соның ішінде					су келігімен
	өуе келігімен	темір жол келігімен	қалааралық автобустармен		өаге де құрлық құралдарымен		су келігімен	
			В том числе	железно-дорожным транспортом	междугород-ними автобусами	прочими сухопутными средствами		
Барлығы	473 947	262 119	38 410	66 235	106 670	513	Барлығы	
келу туризмі	37 937	34 302	1 488	1 367	780	-	вездной туризм	
шығу туризмі	261 070	218 310	16 652	22 300	3 295	513	вездной туризм	
ішкі туризм	174 940	9 507	20 270	42 568	102 595	-	внутренний туризм	
				2008				
Барлығы	347 413	207 006	13 652	49 131	73 850	3 774	Барлығы	
келу туризмі	31 246	29 863	180	162	1 041	-	вездной туризм	
шығу туризмі	193 951	171 046	7 374	11 773	1 521	2 237	вездной туризм	
ішкі туризм	122 216	6 097	6 098	37 196	71 288	1 537	внутренний туризм	

4.20 2009 жылы шығу туризмі туристік фирмалардың деректері бойынша келушілердің қатынас құралдары Средства перемещения посетителей по данным туристских фирм по выездному туризму в 2009 году

адам

человек

	Қызмет көрсетілген резидент келушілер саны					
	барлығы	соның ішінде				
		әуе келігімен	темір жол келігімен	қалааралық автобустармен	өзге де құрлық құралдарымен	су келігімен
	Число обслуженных посетителей-резидентов					
всего	в том числе					
	воздушным транспортом	железнодорожным транспортом	междугородними автобусами	прочими сухопутными средствами	водным транспортом	
Қазақстан Республикасы	193 951	171 046	7 374	11 773	1 521	2 237
Ақмола	2 997	2 307	466	224	-	-
Ақтөбе	7 684	7 438	180	66	-	-
Алматы	756	231	-	525	-	-
Атырау	5 073	5 073	-	-	-	-
Батыс Қазақстан	3 160	3 012	60	88	-	-
Жамбыл	2 991	343	18	2 630	-	-
Қарағанды	8 174	7 619	245	310	-	-
Қостанай	5 223	4 758	335	123	7	-
Қызылорда	96	68	28	-	-	-
Маңғыстау	9 433	7 186	10	-	-	2 237
Оңтүстік Қазақстан	4 409	4 324	6	79	-	-
Павлодар	6 181	5 161	172	842	6	-
Солтүстік Қазақстан	2 932	140	2 697	85	10	-
Шығыс Қазақстан	3 908	1 444	13	2 286	165	-
Астана қаласы	15 402	15 146	256	-	-	-
Алматы қаласы	115 532	106 796	2 888	4 515	1 333	-

**4.21 2009 жылы келу туризмі туристік фирмалардың
деректері бойынша келушілердің қатынас құралдары
Средства перемещения посетителей по данным туристских фирм
по въездному туризму в 2009 году**

адам

человек

	Қызмет көрсетілген резидент емес келушілер саны					
	барлығы	соның ішінде				
		әуе көлігімен	темір жол көлігімен	қалааралық автобустармен	өзге де құрлық құралдарымен	су көлігімен
	Число обслуженных посетителей-нерезидентов					
всего	в том числе					
	воздушным транспортом	железнодорожным транспортом	междугородними автобусами	прочими сухопутными средствами	водным транспортом	
Қазақстан Республикасы	31 246	29 863	180	162	1 041	-
Ақмола	13	3	-	-	10	-
Ақтөбе	30	30	-	-	-	-
Алматы	65	65	-	-	-	-
Атырау	40	40	-	-	-	-
Батыс Қазақстан	-	-	-	-	-	-
Жамбыл	132	132	-	-	-	-
Қарағанды	-	-	-	-	-	-
Қостанай	63	63	-	-	-	-
Маңғыстау	1 584	1 572	7	5	-	-
Оңтүстік Қазақстан	10	10	-	-	-	-
Павлодар	-	-	-	-	-	-
Солтүстік Қазақстан	9	-	5	4	-	-
Шығыс Қазақстан	1 179	370	11	-	798	-
Астана қаласы	378	378	-	-	-	-
Алматы қаласы	27 743	27 200	157	153	233	-

4.22 2009 жылы ішкі туризм туристік фирмалардың деректері бойынша келушілердің қатынас құралдары Средства перемещения посетителей по данным туристских фирм по внутреннему туризму в 2009 году

адам

человек

	Қызмет көрсетілген резидент келушілер саны					
	барлығы	соның ішінде				
		әуе көлігімен	темір жол көлігімен	қалааралық автобустармен	өзге де құрлық құралдарымен	су көлігімен
	Число обслуженных посетителей-резидентов					
всего	в том числе					
	воздушным транспортом	железнодорожным транспортом	междугородними автобусами	прочими сухопутными средствами	водным транспортом	
Қазақстан Республикасы	122 216	6 097	6 098	37 196	71 288	1 537
Ақмола	37 716	36	29	1 736	35 915	-
Ақтөбе	368	11	352	-	5	-
Алматы	10 323	4	-	2 992	7 327	-
Атырау	750	-	291	459	-	-
Батыс Қазақстан	21	-	21	-	-	-
Жамбыл	1 163	1	20	1 142	-	-
Қарағанды	5 530	-	78	4 838	614	-
Қостанай	2 603	5	539	7	2 052	-
Қызылорда	371	-	371	-	-	-
Маңғыстау	1 686	546	393	747	-	-
Оңтүстік Қазақстан	936	69	8	859	-	-
Павлодар	3 682	173	1 167	312	2 030	-
Солтүстік Қазақстан	1 777	144	91	649	893	-
Шығыс Қазақстан	17 446	89	306	3 106	12 408	1 537
Астана қаласы	12 954	502	1 349	11 068	35	-
Алматы қаласы	24 890	4 517	1 083	9 281	10 009	-

**4.23 Дара кәсіпкерлердің деректері бойынша
келушілердің қатынас құралдары
Средства перемещения посетителей
по данным индивидуальных предпринимателей**

адам	Қызмет көрсетілген келушілер саны					человек
	әуе көлігімен	темір жол көлігімен	қалааралық автобустармен	өзге де құрлық құралдарымен	су көлігімен	
	Число обслуженных посетителей					
	воздушным транспортом	железнодорожным транспортом	междугородними автобусами	прочими сухопутными средствами	водным транспортом	
2005						
Резиденттер (шығатын)	3 339	375	517	35	-	Резидентов (выезжающих)
Резидент емес-тер (келген)	18	106	-	-	-	Нерезидентов (прибывших)
Ішкі туризм	8	2 583	6 205	7 961	-	Внутренний туризм
2006						
Резиденттер (шығатын)	3 018	535	1 293	8	-	Резидентов (выезжающих)
Резидент емес-тер (келген)	100	-	-	-	-	Нерезидентов (прибывших)
Ішкі туризм	44	2 049	6 095	5 160	328	Внутренний туризм
2007						
Резиденттер (шығатын)	5 038	459	2 439	17	-	Резидентов (выезжающих)
Резидент емес-тер (келген)	21	-	54	35	-	Нерезидентов (прибывших)
Ішкі туризм	256	6 393	3 946	6 234	209	Внутренний туризм
2008						
Резиденттер (шығатын)	5 610	366	3 462	46	-	Резидентов (выезжающих)
Резидент емес-тер (келген)	92	-	-	3	-	Нерезидентов (прибывших)
Ішкі туризм	187	3 654	4 817	4 543	337	Внутренний туризм
2009						
Резиденттер (шығатын)	8 717	509	2 393	38	-	Резидентов (выезжающих)
Резидент емес-тер (келген)	33	-	1	7	-	Нерезидентов (прибывших)
Ішкі туризм	574	1 936	2 529	4 988	-	Внутренний туризм

4.24 2009 жылы шығу туризмі дара кәсіпкерлердің деректері бойынша келушілердің қатынас құралдары Средства перемещения посетителей по данным индивидуальных предпринимателей по выездному туризму в 2009 году

адам	человек					
	Қызмет көрсетілген резидент келушілер саны					
	барлығы	соның ішінде				
		әуе көлігімен	темір жол көлігімен	қалааралық автобустармен	өзге де құрлық құралдарымен	су көлігімен
Число обслуженных посетителей-резидентов						
всего	в том числе					
	воздушным транспортом	железнодорожным транспортом	междугородними автобусами	прочими сухопутными средствами	водным транспортом	
Қазақстан Республикасы	11 657	8 717	509	2 393	38	-
Ақмола	512	409	23	77	3	-
Ақтөбе	229	110	58	61	-	-
Алматы	40	-	-	40	-	-
Атырау	653	619	22	12	-	-
Батыс Қазақстан	2 376	2 036	169	158	13	-
Жамбыл	-	-	-	-	-	-
Қарағанды	2 314	2 142	146	26	-	-
Қостанай	392	366	11	15	-	-
Қызылорда	-	-	-	-	-	-
Маңғыстау	60	60	-	-	-	-
Оңтүстік Қазақстан	180	133	47	-	-	-
Павлодар	81	32	-	49	-	-
Солтүстік Қазақстан	-	-	-	-	-	-
Шығыс Қазақстан	2 324	386	-	1 916	22	-
Астана қаласы	2 401	2 329	33	39	-	-
Алматы қаласы	95	95	-	-	-	-

4.25 2009 жылы келу туризмі дара кәсіпкерлердің деректері бойынша келушілердің қатынас құралдары Средства перемещения посетителей по данным индивидуальных предпринимателей по въездному туризму в 2009 году

адам

человек

	Қызмет көрсетілген резидент емес келушілер саны					
	барлығы	соның ішінде				
		әуе көлігімен	темір жол көлігімен	қалааралық автобустармен	өзге де құрлық құралдарымен	су көлігімен
	Число обслуженных посетителей-нерезидентов					
всего	в том числе					
	воздушным транспортом	железнодорожным транспортом	междугородными автобусами	прочими сухопутными средствами	водным транспортом	
Қазақстан Республикасы	41	33	-	1	7	-
Ақмола	-	-	-	-	-	-
Ақтөбе	-	-	-	-	-	-
Алматы	-	-	-	-	-	-
Атырау	4	4	-	-	-	-
Батыс Қазақстан	7	-	-	-	7	-
Жамбыл	-	-	-	-	-	-
Қарағанды	-	-	-	-	-	-
Қостанай	-	-	-	-	-	-
Маңғыстау	-	-	-	-	-	-
Оңтүстік Қазақстан	-	-	-	-	-	-
Павлодар	-	-	-	-	-	-
Солтүстік Қазақстан	-	-	-	-	-	-
Шығыс Қазақстан	10	9	-	1	-	-
Астана қаласы	20	20	-	-	-	-
Алматы қаласы	-	-	-	-	-	-

4.26 2009 жылы ішкі туризм дара кәсіпкерлердің деректері бойынша келушілердің қатынас құралдары Средства перемещения посетителей по данным индивидуальных предпринимателей по внутреннему туризму в 2009 году

адам

человек

	Қызмет көрсетілген резидент келушілер саны					
	барлығы	соның ішінде				
		әуе көлігімен	темір жол көлігімен	қалааралық автобустармен	өзге де құрлық құралдарымен	су көлігімен
	Число обслуженных посетителей-резидентов					
всего	в том числе					
	воздушным транспортом	железнодорожным транспортом	междугородними автобусами	прочими сухопутными средствами	водным транспортом	
Қазақстан Республикасы	10 027	574	1 936	2 529	4 988	-
Ақмола	1 187	2	576	221	388	-
Ақтөбе	145	-	104	38	3	-
Алматы	830	-	-	830	-	-
Атырау	-	-	-	-	-	-
Батыс Қазақстан	4 815	2	425	266	4 122	-
Жамбыл	-	-	-	-	-	-
Қарағанды	1 076	403	181	492	-	-
Қостанай	380	-	4	87	289	-
Қызылорда	-	-	-	-	-	-
Маңғыстау	-	-	-	-	-	-
Оңтүстік Қазақстан	518	-	16	502	-	-
Павлодар	-	-	-	-	-	-
Солтүстік Қазақстан	-	-	-	-	-	-
Шығыс Қазақстан	263	81	46	36	100	-
Астана қаласы	807	80	584	57	86	-
Алматы қаласы	6	6	-	-	-	-

Қонақ үй шаруашылығы кәсіпорындары Предприятия гостиничного хозяйства

4.27 Кәсіпорындардың мөлшерлілігі бойынша орналастыру объектілерін бөлу

Распределение объектов размещения по размерности предприятий

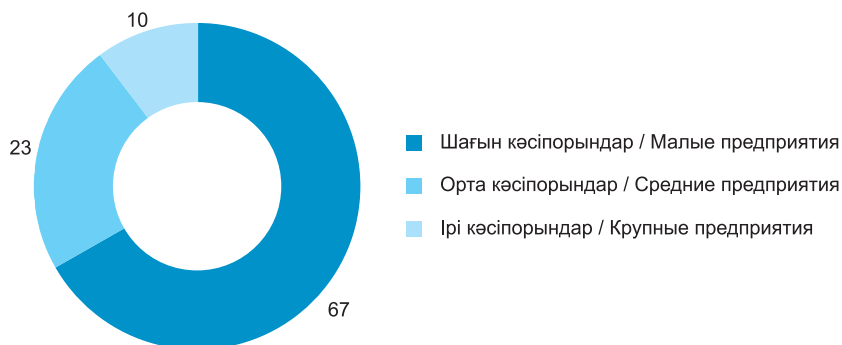
	2005	2006	2007	2008	2009	
бірлік единиц						
Барлығы/Всего						
Барлығы	385	465	469	528	562	Всего
Шағын кәсіпорындар	276	334	334	373	375	Малые предприятия
Орта кәсіпорындар	80	95	100	105	130	Средние предприятия
Ірі кәсіпорындар	29	36	35	50	57	Крупные предприятия
Қала/город						
Барлығы	350	413	403	449	457	Всего
Шағын кәсіпорындар	243	289	277	310	307	Малые предприятия
Орта кәсіпорындар	78	88	93	96	103	Средние предприятия
Ірі кәсіпорындар	29	36	33	43	47	Крупные предприятия
Ауыл/село						
Барлығы	35	52	66	79	105	Всего
Шағын кәсіпорындар	33	45	57	63	68	Малые предприятия
Орта кәсіпорындар	2	7	7	9	27	Средние предприятия
Ірі кәсіпорындар	-	-	2	7	10	Крупные предприятия

2009 жылы кәсіпорындардың мөлшерлілігі бойынша орналастыру объектілері

Объекты размещения по размерности предприятий в 2009 году

пайызбен

в процентах



4.28 Орналастыру объектілерін меншік нысандары бойынша бөлу Распределение объектов размещения по формам собственности

бірлік

единиц

	2005	2006	2007	2008	2009	
Барлығы	385	465	469	528	562	Всего
соның ішінде: меншік нысандары бойынша:						в том числе: по формам собственности:
мемлекеттік меншік	22	27	29	27	38	государственная собственность
жеке меншік	340	406	410	471	495	частная собственность
одан шетелдің қатысуымен бірлес- кен кәсіпорындар меншігі	37	41	42	70	70	из нее собственность совместных предпри- ятий с иностранным участием
басқа мемлекеттердің, олардың заңды тұлға- лары мен азаматта- рының меншігі	23	32	30	30	29	собственность других государств, их юридических лиц и граждан

4.29 Орналастыру объектілерін санаттары бойынша бөлу Распределение объектов размещения по категориям

бірлік

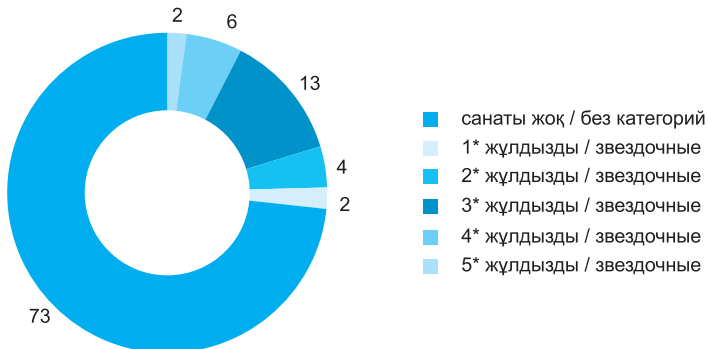
единиц

	2005	2006	2007	2008	2009	
Барлығы	385	465	469	528	562	Всего
соның ішінде:						в том числе:
5 - жұлдызды	5	7	8	8	11	5 - звездочные
4 - жұлдызды	23	27	25	31	32	4 - звездочные
3 - жұлдызды	50	54	63	68	71	3 - звездочные
2 - жұлдызды	20	20	23	25	23	2 - звездочные
1 - жұлдызды	10	11	16	16	13	1 - звездочные
санаты жоқ	277	346	334	380	412	без категорий

Орналастыру объектілері санаттары бойынша Объекты размещения по категориям

пайызбен

в процентах



**4.30 Орналастыру объектілеріндегі қызмет көрсетілген
келушілер саны санаттары бойынша
Количество обслуженных посетителей в
объектах размещения по категориям**

адам						человек
	2005	2006	2007	2008	2009	
Келушілер, барлығы / Посетители, всего						
Барлығы	1 224 618	1 470 957	1 964 907	1 801 087	1 544 506	Всего
соның ішінде:						в том числе:
5 - жұлдызды	79 476	145 604	227 380	231 081	205 947	5 - звездочные
4 - жұлдызды	137 045	176 072	278 852	241 944	202 540	4 - звездочные
3 - жұлдызды	271 140	298 858	470 638	434 079	364 667	3 - звездочные
2 - жұлдызды	113 783	155 169	142 562	143 213	100 739	2 - звездочные
1 - жұлдызды	28 159	24 769	45 173	32 667	26 000	1 - звездочные
санаты жоқ	595 015	670 485	800 302	718 103	644 613	без категорий
Резидент еместер / Нерезиденты						
Барлығы	261 164	330 817	548 313	543 022	483 331	Всего
соның ішінде:						в том числе:
5 - жұлдызды	56 907	94 693	137 800	152 853	129 493	5 - звездочные
4 - жұлдызды	72 050	93 089	173 365	131 703	89 750	4 - звездочные
3 - жұлдызды	66 671	87 199	172 170	162 978	143 111	3 - звездочные
2 - жұлдызды	23 145	10 540	8 583	16 016	12 306	2 - звездочные
1 - жұлдызды	3 414	3 080	3 518	4 352	4 078	1 - звездочные
санаты жоқ	38 977	42 216	52 877	75 120	104 593	без категорий
Резиденттер / Резиденты						
Барлығы	963 454	1 140 140	1 416 594	1 258 065	1 061 175	Всего
соның ішінде:						в том числе:
5 - жұлдызды	22 569	50 911	89 580	78 228	76 454	5 - звездочные
4 - жұлдызды	64 995	82 983	105 487	110 241	112 790	4 - звездочные
3 - жұлдызды	204 469	211 659	298 468	271 101	221 556	3 - звездочные
2 - жұлдызды	90 638	144 629	133 979	127 197	88 433	2 - звездочные
1 - жұлдызды	24 745	21 689	41 655	28 315	21 922	1 - звездочные
санаты жоқ	556 038	628 269	747 425	642 983	540 020	без категорий

Орналастыру объектілеріндегі қызмет көрсетілген келушілер саны
Количество обслуженных посетителей в объектах размещения



4.31 2009 жылы орналастыру объектілері жұмысының негізгі көрсеткіштері

Основные показатели работы объектов размещения в 2009 году

	Орналас-тыру объек-тілерінің саны	Қызмет көрсетілген келушілер саны	Немірлер саны, бірлік	Бір жолғы сыйымды-лығы, төсек-орын	Толтыры-лымдығы, %	
	Количество объектов размеще-ния	Количество обслужен-ных посе-тителей	Количество номеров, единиц	Единовременная вместимость, койко-мест	Заполняе-мость, %	
Мейрамханасы бар қонақ үй мен мотель	196	912 536	10 612	17 665	31,5	Гостиница и мотель с рестораном
Мейрамханасы жоқ қонақ үй мен мотель	195	451 279	6 138	11 199	21,7	Гостиница и мотель без ресторана
Жастар жатақ-ханасы мен тау турбазасы	12	131 498	5 235	19 619	9,5	Молодежное общежитие и горная турбаза
Кемпинг, авто-фургонға және тұруға қолайлы автотіркемеге арналған тұрақ	2	8 711	127	672	12,7	Кемпинг, стоянка для автофургонов и автоприцепов для жилья
Өзге де тұру орындары	157	40 482	329	694	31,6	Прочие места проживания

**4.32 2009 жылға облыстар бойынша орналастыру объектілері
жұмысының көрсеткіштері
Показатели работы объектов размещения по областям за 2009 год**

	Барлық нөмірлер саны, бірлік	Бір жолғы сыйымдылығы, төсек-орын	Ұсынылған төсек-тәулік	Толтырылымдығы, %	Құрылыстың жалпы алаңы барлығы, шаршы метр
	Число всех номеров, единиц	Единовременная вместимость, койко-мест	Предоставлено койко-суток	Заполняемость, %	Общая площадь строений, всего, кв. м
Қазақстан Республикасы	22 441	49 849	3 705 438	20,4	1 741 954,8
Ақмола	1 075	2 045	94 362	12,6	55 041,3
Ақтөбе	686	1 066	121 261	31,2	34 055,0
Алматы	891	2 181	116 149	14,6	46 104,3
Атырау	1 794	2 289	523 974	62,7	144 377,4
Батыс Қазақстан	583	824	75 023	24,9	28 884,9
Жамбыл	303	568	52 439	25,3	16 507,2
Қарағанды	2 137	6 993	341 404	13,4	112 484,6
Қостанай	432	709	71 374	27,6	39 890,2
Қызылорда	237	426	26 552	17,1	12 696,4
Маңғыстау	1 030	1 743	351 651	55,3	80 917,5
Оңтүстік Қазақстан	833	1 513	75 830	13,7	49 913,0
Павлодар	1 622	4 685	195 363	11,4	99 862,1
Солтүстік Қазақстан	133	334	17 513	14,4	15 736,1
Шығыс Қазақстан	3 356	10 677	427 895	11,0	381 211,5
Астана қаласы	2 607	4 825	483 087	27,4	250 770,7
Алматы қаласы	4 722	8 971	731 561	22,3	373 502,6

**4.33 2009 жылы орналастыру объектілерін
меншік нысандары бойынша бөлу
Распределение объектов размещения
по формам собственности в 2009 году**

бірлік

единиц

	Барлығы	соның ішінде		
		мемлекеттік меншік	жеке меншік	басқа мемлекеттердің, олардың заңды тұлғалары мен азаматтарының меншігі
Всего		в том числе		
		государственная собственность	частная собственность	собственность других государств, их юридических лиц и граждан
Қазақстан Республикасы	562	38	495	29
Ақмола	53	13	38	2
Ақтөбе	17	-	17	-

	Барлығы	соның ішінде		
		мемлекеттік меншік	жеке меншік	басқа мемлекеттердің, олардың заңды тұлғалары мен азаматтарының меншігі
	Всего	в том числе		
государственная собственность		частная собственность	собственность других государств, их юридических лиц и граждан	
Алматы	37	-	37	-
Атырау	33	-	29	4
Батыс Қазақстан	12	-	8	4
Жамбыл	14	2	12	-
Қарағанды	60	5	50	5
Қостанай	12	1	10	1
Қызылорда	10	-	10	-
Маңғыстау	19	-	17	2
Оңтүстік Қазақстан	25	1	24	-
Павлодар	37	1	34	2
Солтүстік Қазақстан	10	1	8	1
Шығыс Қазақстан	75	6	69	-
Астана қаласы	59	5	52	2
Алматы қаласы	89	3	80	6

4.34 Сапар мақсаттары бойынша қызмет көрсетілген келушілер Обслужено посетителей по целям поездок

адам						человек
	2005	2006	2007	2008	2009	
Келушілер, барлығы / Посетители, всего						
Барлығы	1 224 618	1 470 957	1 964 907	1 801 087	1 544 506	Всего
соның ішінде:						в том числе:
бос уақыт, рекреация және демалыс таныстар мен туысқандарға бару	179 852	221 457	389 945	359 937	314 483	досуг, рекреация и отдых
іскерлік және кәсіби мақсаттар емделу	36 532	25 689	45 974	32 412	31 310	посещение знакомых и родственников
дін-қажылық коммерциялық (шоп-турлар)	919 465	1 165 996	1 484 954	1 379 895	1 160 957	деловые и профессиональные цели
өзге де мақсаттар	8 216	4 110	4 411	2 803	1 637	лечение
	8 687	9 410	8 683	5 527	5 016	религия-паломничество
	9 059	13 942	15 423	15 197	29 139	коммерческая (шоп-туры)
	62 807	30 353	15 517	5 316	1 964	прочие цели

	2005	2006	2007	2008	2009	
Резиденттер/Резиденты						
Барлығы	963 454	1 140 140	1 416 594	1 258 065	1 061 175	Всего
соның ішінде:						в том числе:
бос уақыт, рекреация және демалыс	168 189	211 189	377 816	340 359	300 185	досуг, рекреация и отдых
таныстар мен туысқандарға бару	33 363	23 285	42 712	29 454	26 076	посещение знакомых и родственников
іскерлік және кәсіби мақсаттар	681 385	851 783	955 410	863 335	701 366	деловые и профессиональные цели
емделу	8 145	4 028	4 333	2 666	1 556	лечение
дін-қажылық	8 644	9 373	8 638	5 483	4 995	религия-паломничество
коммерциялық (шоп-турлар)	7 194	11 518	12 937	11 781	25 500	коммерческая (шоп-туры)
өзге де мақсаттар	56 534	28 964	14 748	4 987	1 497	прочие цели
Резидент еместер/Нерезиденты						
Барлығы	261 164	330 817	548 313	543 022	483 331	Всего
соның ішінде:						в том числе:
бос уақыт, рекреация және демалыс	11 663	10 268	12 129	19 578	14 298	досуг, рекреация и отдых
таныстар мен туысқандарға бару	3 169	2 404	3 262	2 958	5 234	посещение знакомых и родственников
іскерлік және кәсіби мақсаттар	238 080	314 213	529 544	516 560	459 591	деловые и профессиональные цели
емделу	71	82	78	137	81	лечение
дін-қажылық	43	37	45	44	21	религия-паломничество
коммерциялық (шоп-турлар)	1 865	2 424	2 486	3 416	3 639	коммерческая (шоп-туры)
өзге де мақсаттар	6 273	1 389	769	329	467	прочие цели

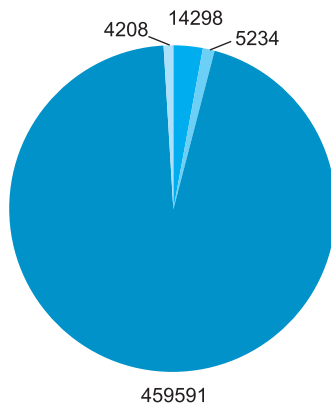
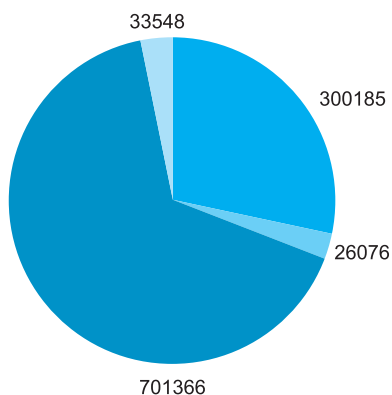
2009 жылы келушілердің келуі-кетуі сапар мақсаттары бойынша Въезд-выезд посетителей по целям поездок в 2009 году

адам

Резиденттер / Резиденты

человек

Резидент еместер / Нерезиденты



- Искерлік және кәсіби мақсаттар / Деловые и профессиональные цели
- Емделу, дін-қажылық, коммерциялық (шоп-турлар) және өзге де мақсаттар / Лечение, религия-паломничество, коммерческая (шоп-туры) и прочие цели
- Бос уақыт, рекреация және демалыс / Досуг, рекреация и отдых
- Таныстар мен туысқандарға бару / Посещение знакомых и родственников

4.35 Елдер бойынша келген қызмет көрсетілген резидент емес келушілер

Обслужено въезжающих посетителей-нерезидентов по странам

адам

человек

	2005	2006	2007	2008	2009	
Барлығы	261 164	330 817	548 313	543 022	483 331	Барлығы
соның ішінде:						в том числе:
ТМД елдері	96 421	111 737	175 766	150 270	116 913	страны СНГ
Әзірбайжан	1 229	2 733	4 097	4 901	4 482	Азербайджан
Армения	1 193	432	754	893	903	Армения
Беларусь	1 497	980	1 472	1 726	1 520	Беларусь
Грузия	1 038	801	1 147	1 114	-	Грузия
Қырғызстан	5 529	3 675	7 408	4 546	4 075	Кыргызстан
Молдова						Республика Молдова
Республикасы	211	280	427	560	465	
Ресей						Российская Федерация
Федерациясы	73 337	87 584	139 436	120 236	90 991	Федерация
Тәжікстан	2 428	2 059	2 262	2 116	1 579	Таджикистан
Түрікменстан	438	416	637	667	764	Туркменистан
Өзбекстан	6 180	6 313	8 252	5 347	4 914	Узбекистан
Украина	3 341	6 464	9 874	8 164	7 220	Украина

	2005	2006	2007	2008	2009	
ТМД-дан тыс елдер	164 743	219 080	372 547	392 752	366 418	страны вне СНГ
Австралия	1 140	1 344	2 511	2 615	2 561	Австралия
Австрия	1 166	907	3 253	4 588	7 306	Австрия
Албания	47	78	21	30	60	Албания
Алжир	49	43	8	7	57	Алжир
Ангилья (Брит)	890	9 126	483	462	514	Ангилья (Брит)
Аргентина	79	83	177	441	213	Аргентина
Ауғанстан	560	422	673	512	262	Афганистан
Бангладеш	66	39	10	67	16	Бангладеш
Бахрейн	-	-	53	44	31	Бахрейн
Бельгия	718	1 066	1 348	1 168	1 041	Бельгия
Бермуд аралдары	180	154	-	-	-	Бермудские острова
Болгария	275	372	793	1 034	1 541	Болгария
Босния және Герцеговина	-	-	50	10	70	Босния и Герцеговина
Бразилия	94	169	353	447	134	Бразилия
Үнді мұхитындағы Ұлыбритания аймағы	-	-	914	70	-	Британская территория в индийском океане
Ұлыбритания	14 882	16 075	55 296	80 173	61 001	Великобритания
Венгрия	461	717	437	1 470	378	Венгрия
Венесуэла	-	-	51	551	1 457	Венесуэла
Вьетнам	12	14	6	23	85	Вьетнам
Германия	17 104	19 288	27 846	23 741	22 036	Германия
Грекия	333	459	2 425	721	475	Греция
Грузия	-	-	-	-	769	Грузия
Дания	874	458	803	624	474	Дания
Египет	179	240	523	417	689	Египет
Израиль	1 936	1 989	2 590	1 766	2 119	Израиль
Үндістан	9 212	5 477	12 133	9 882	8 911	Индия
Индонезия	-	-	165	705	1 464	Индонезия
Иордания	145	187	339	147	151	Иордания
Ирак	14	10	4	12	5	Ирак
Иран	434	587	471	823	1 229	Иран
Ирландия	325	336	432	535	505	Ирландия
Исландия	44	18	198	99	93	Исландия
Испания	746	992	1 322	1 562	1 515	Испания
Италия	10 782	16 502	41 595	37 819	44 507	Италия
Камбоджа	4	6	6	6	14	Камбоджа
Канада	3 687	2 439	3 422	5 601	7 122	Канада
Катар	17	6	88	195	45	Катар
Кипр	42	55	104	745	558	Кипр
Қытай	10 012	21 130	22 120	21 032	28 467	Китай
Колумбия	-	-	84	568	981	Колумбия

	2005	2006	2007	2008	2009	
Куба	-	-	34	10	13	Куба
Кувейт	3	15	34	76	131	Кувейт
Корея (КХДР)	885	1 924	2 983	8 364	4 018	Корея (КНДР)
Латвия	314	431	406	804	427	Латвия
Ливан	58	48	40	169	478	Ливан
Ливия	10	-	36	6	7	Ливия
Литва	267	402	477	341	417	Литва
Лихтенштейн	-	-	40	41	33	Лихтенштейн
Люксембург	-	-	60	243	219	Люксембург
Македония	43	8	14	2	36	Македония
Малайзия	171	382	2 765	767	1 405	Малайзия
Мальта	-	-	20	98	4	Мальта
Мексика	68	47	99	90	79	Мексика
Моңғолия	222	179	190	386	256	Монголия
Непал	3	4	15	7	6	Непал
Нигер	-	-	34	40	11	Нигер
Нигерия	23	19	193	27	97	Нигерия
Нидерланд	6 414	7 757	15 153	25 050	23 409	Нидерланды
Жаңа Зеландия	72	71	260	142	477	Новая Зеландия
Норвегия	524	363	711	1 832	1 827	Норвегия
БАӘ	652	957	2 371	3 224	2 011	ОАЭ
Оман	-	-	52	69	23	Оман
Пәкістан	292	538	665	470	317	Пакистан
Польша	5 035	2 753	4 356	3 739	3 442	Польша
Португалия	164	94	166	64	71	Португалия
Корей Республикасы	3 444	4 021	14 208	2 734	1 881	Республика Корея
Румыния	394	1 200	1 342	1 225	1 762	Румыния
Сауд Аравиясы	153	340	294	423	1 224	Саудовская Аравия
Свазиленд	-	-	111	220	76	Свазиленд
Сингапур	238	257	525	634	269	Сингапур
Сирия	18	23	55	42	440	Сирия
Словакия	148	143	497	594	277	Словакия
Словения	480	648	330	375	242	Словения
АҚШ	23 970	33 040	61 711	51 886	44 298	США
Сьерра-Леоне	-	-	63	42	8	Сьерра-Леоне
Сәнган (Гонконг)	-	-	170	139	39	Сянган (Гонконг)
Таиланд	103	87	501	331	1 387	Таиланд
Тайвань	93	90	49	97	80	Тайвань
Того	-	-	28	-	-	Того
Тунис	-	-	67	121	40	Тунис
Түркия	23 745	38 365	44 969	45 798	45 001	Турция
Уганда	-	-	98	2	28	Уганда

	2005	2006	2007	2008	2009	
Филиппин	137	892	2 985	6 187	4 990	Филиппины
Финляндия	1 935	1 354	1 190	1 154	1 124	Финляндия
Франция	4 741	4 869	10 329	10 615	11 244	Франция
Хорватия	113	206	265	732	402	Хорватия
Чехия	1 477	1 085	1 589	1 373	1 637	Чехия
Швейцария	1 000	1 138	1 524	1 928	1 259	Швейцария
Швеция	869	1 609	792	960	786	Швеция
Шри-Ланка	7	17	127	18	58	Шри-Ланка
Эстония	244	161	269	370	411	Эстония
ОАР	967	500	302	960	1 392	ЮАР
Югославия	227	580	414	435	-	Югославия
Жапония	5 075	6 670	5 586	3 998	3 978	Япония
басқа мемлекеттер	3 436	5 005	7 876	12 586	4 015	другие государства

4.36 Меншік нысандары бойынша мамандандырылған орналастыру құралдары*

Специализированные средства размещения по формам собственности

	2005	2006	2007	2008*	2009*	
Барлығы/Всего						
Емдік санаторийлер, пансионаттар, санаторий-профилакторийлер	106	128	127	101	110	Санатории, пансионаты с лечением, санаторий-профилактории
одан төсек (орын)	17 560	18 851	18 964	13 923	15 321	в них коек (мест)
емделгендер, адам	257 489	260 784	263 356	183 821	217 055	лечившихся, человек
Демалыс үйлері мен базалары, пансионаттар	13	8	10	-	-	Дома и базы отдыха, пансионаты
ең көп өрістету айындағы төсек	3 104	1 519	1 597	-	-	коек в месяц максимального развертывания
демалғандар, адам	32 686	14 506	14 789	-	-	отдыхавших, человек
Мемлекеттік демалыс мекемелері Государственные учреждения отдыха						
Емдік санаторийлер, пансионаттар, санаторий-профилакторийлер	48	61	58	47	51	Санатории, пансионаты с лечением, санаторий-профилактории
одан төсек (орын)	7 815	8 290	8 258	5 320	5 896	в них коек (мест)
емделгендер, адам	59 134	76 011	71 683	35 131	38 478	лечившихся, человек
Демалыс үйлері мен базалары, пансионаттар	2	2	3	-	-	Дома и базы отдыха, пансионаты
ең көп өрістету айындағы төсек	230	197	200	-	-	коек в месяц максимального развертывания
демалғандар, адам	2 333	2 263	1 476	-	-	отдыхавших, человек

	2005	2006	2007	2008*	2009*	
Жеке демалыс мекемелері						
Частные учреждения отдыха						
Емдік санаторийлер, пансионаттар, санаторий-профилакторийлер	57	66	68	54	59	Санатории, пансионаты с лечением, санаторий-профилактории
одан төсек (орын)	9 325	10 141	10 286	8 603	9 425	в них коек (мест)
емделгендер, адам	189 189	175 634	182 422	148 690	178 577	лечившихся, человек
Демалыс үйлері мен базалары, пансионаттар	10	5	6	-	-	Дома и базы отдыха, пансионаты
ең көп өрістету айындағы төсек	2 674	1 118	1 193	-	-	коек в месяц максимального развертывания
демалғандар, адам	27 494	9 125	10 013	-	-	отдыхавших, человек
Басқа мемлекеттердің меншігі						
Собственность других государств						
Емдік санаторийлер, пансионаттар, санаторий-профилакторийлер	1	1	1	-	-	Санатории, пансионаты с лечением, санаторий-профилактории
одан төсек (орын)	420	420	420	-	-	в них коек (мест)
емделгендер, адам	9 166	9 139	9 251	-	-	лечившихся, человек
Демалыс үйлері мен базалары, пансионаттар	1	1	1	-	-	Дома и базы отдыха, пансионаты
ең көп өрістету айындағы төсек	200	204	204	-	-	коек в месяц максимального развертывания
демалғандар, адам	2 859	3 118	3 300	-	-	отдыхавших, человек

*Қазақстан Республикасы Денсаулық сақтау министрлігінің деректері.
Данные Министерства здравоохранения Республики Казахстан.

4.37 2009 жылы емдейтін санаторийлер мен пансионаттар қызметі* Деятельность санаториев и пансионатов с лечением в 2009 году

	Саны, бірлік	одан төсек (орын)	Қызмет көрсетілген адамдар саны	
	Число, единиц	в них коек (мест)	Количество обслуженных, человек	
Қазақстан Республикасы		110	15 321	217 055
Ақмола		11	2 049	44 244
Ақтөбе		6	585	5 182
Алматы		11	1 535	7 184
Атырау		4	265	3 930
Батыс Қазақстан		3	376	3 214
Жамбыл		5	578	3 866
Қарағанды		19	2 270	23 335
Қостанай		7	1 485	23 491

Жалғасы

Продолжение

	Саны, бірлік	одан төсек (орын)	Қызмет көрсетілген адамдар саны
	Число, единиц	в них коек (мест)	Количество обслуженных, человек
Қызылорда	4	747	11 792
Маңғыстау	1	50	158
Оңтүстік Қазақстан	12	2 215	40 512
Павлодар	5	650	2 585
Солтүстік Қазақстан	3	135	2 265
Шығыс Қазақстан	8	620	6 745
Алматы қаласы	11	1 761	38 552

**Қазақстан Республикасы Денсаулық сақтау министрлігінің деректері.
Данные Министерства здравоохранения Республики Казахстан.*

Дара кәсіпкерлер қызметі Деятельность индивидуальных предпринимателей

4.38 Облыстар бойынша туристік қызметпен айналысатын дара кәсіпкерлер саны Количество индивидуальных предпринимателей, занимающихся туристской деятельностью по областям

бірлік	единиц				
	2005	2006	2007	2008	2009
Қазақстан Республикасы	30	41	51	64	73
Ақмола	5	5	7	7	8
Ақтөбе	-	1	-	4	2
Алматы	3	3	1	1	1
Атырау	-	-	4	5	7
Батыс Қазақстан	5	5	8	10	10
Қарағанды	5	6	5	5	7
Қостанай	5	2	6	8	8
Қызылорда	1	-	-	-	-
Маңғыстау	-	-	-	-	1
Оңтүстік Қазақстан	1	3	4	3	3
Павлодар	-	1	3	2	3
Шығыс Қазақстан	2	2	5	12	12
Астана қаласы	4	4	4	4	5
Алматы қаласы	4	9	4	3	6

4.39 Қызмет көрсетілген келушілер туралы мәліметтер туризм типтері бойынша Сведения об обслуженных посетителях по типам туризма

адам	человек					
	2005	2006	2007	2008	2009	
Барлығы	21 147	18 630	25 101	23 117	21 725	Всего
Келу туризмі	124	100	110	95	41	Въездной туризм
Шығу туризмі	4 266	4 854	7 953	9 484	11 657	Выездной туризм
Ішкі туризм	16 757	13 676	17 038	13 538	10 027	Внутренний туризм

4.40 Көрсетілген туристік қызметтер көлемі түрлері бойынша Объемы оказанных туристских услуг по видам

мың теңге

тыс. тенге

	Барлығы	соның ішінде					
		турды уйымдастыру	визалық қызметтер	экскурсиялық қызметтер	орындарды брондау жөніндегі қызметтер	өзге де қызметтер	
	Всего	в том числе					
		организация тура	визовых услуг	экскурсионных услуг	по бронированию мест	прочие	
2005							
Барлығы	146 330,2	123 132,8	2 823,5	4 917,4	1 299,0	14 157,5	Всего
келу туризмі	303,4	87,0	77,0	-	-	139,4	въездной туризм
шығу туризмі	122 818,7	117 978,3	2 746,5	-	142,0	1 951,9	выездной туризм
ішкі туризм	23 208,1	5 067,5	-	4 917,4	1 157,0	12 066,2	внутренний туризм
2006							
Барлығы	30 564,3	-	10 849,5	6 023,9	12 828,5	862,4	Всего
келу туризмі	627,5	-	622,5	5,0	-	-	въездной туризм
шығу туризмі	20 032,8	-	10 227,0	102,0	9 129,8	574,0	выездной туризм
ішкі туризм	9 904,0	-	-	5 916,9	3 698,7	288,4	внутренний туризм
2007							
Барлығы	64 222,9	-	12 082,6	7 039,2	44 647,3	453,8	Всего
келу туризмі	519,3	-	264,5	254,8	-	-	въездной туризм
шығу туризмі	24 881,7	-	11 808,1	-	12 619,8	453,8	выездной туризм
ішкі туризм	38 821,9	-	10,0	6 784,4	32 027,5	-	внутренний туризм
2008							
Барлығы	47 485,6	-	14 236,2	7 638,2	19 905,2	5 706,0	Всего
келу туризмі	1 214,7	-	101,5	638,2	475,0	-	въездной туризм
шығу туризмі	30 243,8	-	14 134,7	265,1	11 790,8	4 053,2	выездной туризм
ішкі туризм	16 027,1	-	-	6 734,9	7 639,4	1 652,8	внутренний туризм
2009							
Барлығы	58 653,9	-	17 481,6	10 369,5	24 072,1	6 730,7	Всего
келу туризмі	606,9	-	165,0	171,9	270,0	-	въездной туризм
шығу туризмі	42 796,0	-	17 316,6	831,0	19 573,3	5 075,1	выездной туризм
ішкі туризм	15 251,0	-	-	9 366,6	4 228,8	1 655,6	внутренний туризм

4.41 Келушілерді сапар мақсаттары бойынша бөлу Распределение посетителей по целям поездок

адам						человек
	2005	2006	2007	2008	2009	
Барлығы	21 147	18 630	25 101	23 117	21 725	Всего
соның ішінде:						в том числе:
бос уақыт, рекреация және демалыс	17 778	15 413	20 660	16 601	16 173	досуг, рекреация и отдых
таныстар мен туысқандарға бару	775	532	723	1 058	1 253	посещение знакомых и родственников
іскерлік және кәсіби мақсаттар	247	550	1 051	1 725	485	деловые и профессиональные цели
емделу	230	424	475	704	904	лечение
дін-қажылық	27	230	473	417	488	религия-паломничество
коммерциялық (шоп-турлар)	996	1 178	1 719	2 604	2 409	коммерческая (шоп-туры)
өзге де мақсаттар	1 094	303	-	8	13	прочие цели

4.42 Облыстар бойынша келушілерді орналастырумен айналысатын дара кәсіпкерлер саны

Количество индивидуальных предпринимателей, занимающихся размещением посетителей по областям

бірлік						единиц
	2005	2006	2007	2008	2009	
Қазақстан Республикасы	163	406	523	621	673	
Ақмола	8	43	53	59	70	
Ақтөбе	9	14	14	19	24	
Алматы	18	74	93	109	99	
Атырау	3	4	7	12	20	
Батыс Қазақстан	-	11	15	15	24	
Жамбыл	12	11	28	31	27	
Қарағанды	26	41	41	49	60	
Қостанай	7	22	28	34	35	
Қызылорда	12	15	21	21	21	
Маңғыстау	1	2	5	7	9	
Оңтүстік Қазақстан	9	16	29	34	38	
Павлодар	1	16	21	17	17	
Солтүстік Қазақстан	5	10	16	14	22	
Шығыс Қазақстан	33	73	84	135	141	
Астана қаласы	11	38	47	48	48	
Алматы қаласы	8	16	21	17	18	

4.43 Қызмет көрсетілген келушілер саны облыстар бойынша Количество обслуженных посетителей по областям

адам	человек				
	2005	2006	2007	2008	2009
Қазақстан Республикасы	136 694	509 231	675 352	775 108	761 578
Ақмола	3 353	32 399	61 666	75 654	66 398
Ақтөбе	1 903	9 294	13 884	13 798	20 282
Алматы	29 592	205 012	214 539	234 723	173 297
Атырау	1 421	69	4 424	8 461	10 667
Батыс Қазақстан	-	11 348	17 179	17 558	16 812
Жамбыл	7 187	10 274	18 901	21 360	15 491
Қарағанды	33 555	69 042	95 904	121 525	140 463
Қостанай	6 509	14 080	22 336	27 999	38 728
Қызылорда	3 730	5 505	6 353	13 505	14 840
Маңғыстау	91	2 180	3 729	4 561	7 333
Оңтүстік Қазақстан	6 392	13 181	25 209	25 483	25 626
Павлодар	300	14 997	21 230	22 651	12 004
Солтүстік Қазақстан	2 800	1 388	22 455	5 827	26 168
Шығыс Қазақстан	26 416	51 984	61 946	115 241	131 888
Астана қаласы	5 703	52 028	55 819	45 207	51 015
Алматы қаласы	7 742	16 450	29 778	21 555	10 566

4.44 2009 жылы келушілерді орналастырумен айналысатын дара кәсіпкерлер жұмысының негізгі көрсеткіштері Основные показатели работы индивидуальных предпринимателей, занимающихся размещением посетителей в 2009 году

	Орна- ластыру объек- тілерінің саны	Қызмет көрсетілген келушілер саны	Немірлер саны, бірлік	Бір жолғы сыйымды- лығы, тесек-орын	Толтыры- лымдығы, %	
	Количество объектов разме- щения	Количество обслужен- ных посе- тителей	Количество номеров, единиц	Единовременная вместимость, койко-мест	Заполня- емость, %	
Мейрамханасы бар қонақ үй мен мотель	141	140 478	1 991	3 940	18,9	Гостиница и мотель с ресторанами
Мейрамханасы жок қонақ үй мен мотель	354	394 120	4 678	8 280	21,7	Гостиница и мотель без ресторана
Жастар жатақ- ханасы мен тау турбазасы	7	204 144	1 658	5 612	15,6	Молодежное общезитие и горная турбаза
Кемпинг, авто- фургонға және тұруға қолайлы автотіркемеге арналған тұрақ	39	12 242	65	128	21,6	Кемпинг, стоянка для автофургонов и автоприцепов для жилья

	Орна- ластыру объек- тілерінің саны	Қызмет көрсетілген келушілер саны	Нөмірлер саны, бірлік	Бір жолғы сыйымды- лығы, төсек-орын	Толтыры- лымдығы, %	
	Количество объектов разме- щения	Количество обслужи- ваемых посети- телей	Количество номеров, единиц	Единовременная вместимость, койко-мест	Заполня- емость, %	
Өзге де тұру орындары	132	10 594	25	48	87,7	Прочие места проживания

4.45 Қызмет көрсетілген келушілер туралы мәліметтер Сведения об обслуженных посетителях

адам						человек
	2005	2006	2007	2008	2009	
Барлығы	136 694	509 231	675 352	775 108	761 578	Всего
резидент емес келушілер	3 504	20 566	30 706	37 678	30 249	посетители- нерезиденты
резидент келушілер	133 190	488 665	644 646	737 430	731 329	посетители- резиденты

Сауда және қоғамдық тамақтандыру Торговля и общественное питание

4.46 Туризм саласында көрсетілген сауда қызметтерінің көлемі Объем торговых услуг, оказанных в сфере туризма

млн. теңге	2005	2006	2007	2008	2009	млн. теңге
Барлығы	4 439 348,5	5 884 977,6	7 928 402,3	9 429 076,0	9 446 690,7	Всего
одан:						из них:
Автомобильдерді сату және техникалық қызмет көрсету, жанармай сату	319 201,1	509 828,0	722 223,7	534 917,3	222 161,4	Продажа и техническое обслуживание автомобилей, продажа горючего
Фармацевтикалық тауарлардың бөлшек саудасы	20 775,1	28 629,4	32 778,8	45 269,9	54 583,3	Розничная торговля фармацевтическими товарами
Тоқыма бұйымдар, киімнің, аяқ киімнің және былғарыдан жасалған бұйымдардың бөлшек саудасы	186 018,6	196 287,2	211 638,2	247 929,3	259 821,8	Розничная торговля текстильными изделиями, одеждой, обувью и изделиями из кожи
Шаңғы құралсаймандарының бөлшек саудасы	127,1	156,9	673,1	1 059,4	1 518,9	Розничная торговля лыжным инвентарем
Саяхат пен кемпингке арналған жабдықтардың бөлшек саудасы	914,0	2 344,6	1 391,9	1 281,4	2 506,6	Розничная торговля снаряжением для походов и кемпинга
Аңшылық пен балық аулау жабдықтарына арналған бөлшек сауда	1 865,6	2 745,3	732,3	3 844,5	5 447,3	Розничная торговля снаряжением для охоты и рыболовства
Фотоаппаратура, жабдықтар мен оптикалық және дәл құралдардың бөлшек саудасы	4 060,9	5 814,8	6 331,3	7 770,8	10 380,2	Розничная торговля фотоаппаратурой, оборудованием и приборами оптическими и точными
Сыйлықтар мен сувенирлер дүкендеріндегі бөлшек сауда	1 695,6	1 910,2	1 869,9	1 501,0	4 704,2	Розничная торговля в магазинах подарков и сувениров
Ұсталған тауарлардың бөлшек саудасы	115,8	92,5	101,6	147,1	1 934,1	Розничная торговля подержанными товарами
Антиквариаттың бөлшек саудасы	82,3	21,0	1,7	3,3	78,0	Розничная торговля антиквариатом

4.47 2009 жылы туризм саласында көрсетілген сауда қызметтерінің көлемі

Объем торговых услуг, оказанных в сфере туризма в 2009 году

млн. тенге

млн. тенге

	Барлығы	олардың ішінен			
		автомобильдерді сату және техникалық қызмет көрсету, жанармай сату	фармацевтикалық тауарлардың бөлшек саудасы	тоқыма бұйымдар, киімнің, аяқ киімнің және былғарыдан жасалған бұйымдардың бөлшек саудасы	ұсталған тауарлардың бөлшек саудасы
Всего		из них			
		продажа и техническое обслуживание автомобилей, продажа горючего	розничная торговля фармацевтическими товарами	розничная торговля текстильными изделиями, одеждой, обувью и изделиями из кожи	розничная торговля подержанными товарами
Қазақстан Республикасы	9 446 690,7	222 161,4	54 583,3	259 821,8	1 934,1
Ақмола	221 639,3	4 182,7	2 494,7	2 633,1	65,4
Ақтөбе	307 913,0	10 118,2	1 900,2	10 455,9	1,0
Алматы	312 781,0	3 189,0	1 048,2	3 415,6	20,7
Атырау	229 223,0	14 679,1	1 555,6	3 008,9	0,1
Батыс Қазақстан	241 812,5	10 095,9	569,9	11 367,1	92,2
Жамбыл	173 167,2	1 914,9	2 633,7	2 694,1	7,5
Қарағанды	763 370,9	14 045,5	4 471,1	43 903,6	20,5
Қостанай	327 840,4	5 695,6	5 236,4	4 767,6	7,3
Қызылорда	113 371,2	1 898,3	887,2	3 694,2	-
Маңғыстау	112 143,2	3 900,6	249,1	2 340,3	7,4
Оңтүстік Қазақстан	320 066,6	6 834,1	5 941,2	7 623,6	113,6
Павлодар	384 214,5	6 740,6	2 821,1	10 595,2	127,3
Солтүстік Қазақстан	162 504,3	4 331,5	2 225,9	1 646,9	110,6
Шығыс Қазақстан	588 286,3	18 439,3	5 638,9	15 587,0	197,9
Астана қаласы	1 208 156,2	12 254,7	3 411,8	16 253,8	5,5
Алматы қаласы	3 980 201,2	103 841,4	13 498,3	119 834,9	1 157,1

4.48 Қоғамдық тамақтандыру қызметтерінің көлемін секторлар бойынша бөлу

Распределение объема услуг общественного питания по секторам

млн. тенге

млн. тенге

	2005	2006	2007	2008	2009
Қоғамдық тамақтандыру қызметінің көлемі, барлығы					
Объем услуг общественного питания, всего	37 396,8	56 312,6	82 664,9	103 268,1	111 556,1
Мемлекеттік сектор					
Государственный сектор	334,6	190,0	191,2	235,5	444,1
Мемлекеттік емес сектор					
Негосударственный сектор	37 062,2	56 122,6	82 473,7	103 032,6	111 112,0

**4.49 Облыстар бойынша қоғамдық тамақтандыру
кәсіпорындарының қызмет көрсету көлемі
Объем услуг предприятий общественного питания по областям**

	млн. тенге				
	2005	2006	2007	2008	2009
Қазақстан Республикасы	37 396,8	56 312,6	82 664,9	103 268,1	111 556,1
Ақмола	1 005,4	1 425,4	1 624,5	1 629,3	2 643,2
Ақтөбе	1 571,8	2 635,8	3 358,3	3 723,7	4 418,1
Алматы	261,5	397,5	618,7	1 004,2	1 841,5
Атырау	5 800,6	9 090,1	9 662,4	14 907,0	14 185,6
Батыс Қазақстан	2 472,7	4 211,7	4 215,9	5 249,6	7 362,7
Жамбыл	492,7	1 312,6	1 763,1	2 467,6	2 836,4
Қарағанды	2 271,3	2 728,8	3 659,4	4 670,1	5 751,2
Қостанай	1 109,6	1 553,8	2 303,3	2 260,8	2 462,9
Қызылорда	854,0	1 410,7	2 827,1	3 460,1	5 214,8
Маңғыстау	2 229,3	2 762,7	5 206,1	7 747,0	8 716,7
Оңтүстік Қазақстан	1 591,7	2 192,8	5 000,7	5 009,0	6 680,5
Павлодар	724,1	1 774,0	2 079,0	2 062,8	3 280,0
Солтүстік Қазақстан	729,5	944,7	1 229,6	1 068,1	689,4
Шығыс Қазақстан	2 449,2	3 784,8	4 924,4	5 676,8	7 279,1
Астана қаласы	2 853,6	5 530,4	8 159,6	11 205,5	9 862,5
Алматы қаласы	10 979,7	14 556,8	26 032,8	31 126,5	28 331,5

**4.50 Қоғамдық тамақтандыру қызметтерінің құрылымы
Структура услуг общественного питания**

	2005	2006	2007	2008	2009
Қоғамдық тамақтандыру қызметінің көлемі, барлығы					
Объем услуг общественного питания, всего	37 396,8	56 312,6	82 664,9	103 268,1	111 556,1
Кафе, мейрамханалар қызметі					
Услуги кафе, ресторанов	18 386,0	27 764,6	43 054,7	52 246,4	96 388,8
Барлар қызметі					
Услуги баров	1 687,5	4 150,4	3 775,6	5 121,4	5 092,3
Асханалар қызметі					
Услуги столовых	17 323,3	24 397,6	35 834,6	45 900,3	10 075,0

**4.51 Заңды және жеке тұлғалардың АҚС-ы мен ГАҚС-ының бары
Наличие АЗС и ГАЗС юридических и физических лиц**

	бірлік					единиц
	2005	2006	2007	2008	2009	
АҚС-ның, ГАҚС-ның бары барлығы	4 583	4 433	4 370	4 308	4 333	Наличие АЗС, ГАЗС всего
соның ішінде:						в том числе:
тұрақты	3 904	3 840	3 839	3 843	3 872	стационарные
контейнерлік	504	452	399	355	312	контейнерные
жылжымалы	175	141	132	110	149	передвижные

**4.52 2009 жылы заңды және жеке тұлғалардың
АҚС-ы мен ГАҚС-ының бары
Наличие АЗС и ГАЗС юридических и физических лиц в 2009 году**

бірлік

единиц

	АҚС-ның мен ГАҚС-ның бары, барлығы	соның ішінде		
		тұрақты	контейнерлік	жылжымалы
		в том числе		
Наличие АЗС и ГАЗС, всего	стационарные	контейнерные	передвижные	
Қазақстан Республикасы	4 333	3 872	312	149
Ақмола	314	254	57	3
Ақтөбе	147	127	20	-
Алматы	459	438	6	15
Атырау	115	93	5	17
Батыс Қазақстан	119	118	1	-
Жамбыл	296	256	13	27
Қарағанды	420	374	46	-
Қостанай	256	209	41	6
Қызылорда	182	165	8	9
Маңғыстау	110	73	1	36
Оңтүстік Қазақстан	570	553	9	8
Павлодар	293	259	27	7
Солтүстік Қазақстан	292	237	45	10
Шығыс Қазақстан	452	428	22	2
Астана қаласы	106	100	1	5
Алматы қаласы	202	188	10	4

Демалысқа арналған мекемелер Досуговые учреждения

4.53 Мәдени-ағарту мекемелері жұмысының негізгі көрсеткіштері Основные показатели работы культурно-просветительных учреждений

	2005	2006	2007	2008	2009	
Театрлар, бірлік	51	53	55	57	57	Театры, единиц
спектакльдер саны, бірлік	9 524	9 830	10 219	10 979	12 534	число спектаклей, единиц
көрермендер, мың адам	1 795,0	1 835,7	1 826,9	1 929,9	2 054,2	число зрителей, тыс. человек
Цирктер, бірлік	3	4	4	5	5	Цирки, единиц
көрсетілімдер саны, бірлік	61	197	218	331	225	число представлений, единиц
көрермендер саны, мың адам	44,1	72,3	112,0	158,6	179,2	число зрителей, тыс. человек
Мұражайлар, бірлік	187	185	195	198	204	Музеи, единиц
келулер, мың адам	3 525,4	4 220,8	4 543,0	4 595,5	4 237,7	посещения, тыс. человек
Хайуанаттар парктері, бірлік	4	4	4	4	4	Зоопарки, единиц
келулер, мың адам	481,6	572,8	589,1	670,5	659,8	посещения, тыс. человек
Концерттік ұйымдар, бірлік	66	61	67	73	69	Концертные организации, единиц
концерттер саны	6 906	6 796	7 100	7 464	6 391	число концертов
көрермендер саны, мың адам	2 338,5	2 589,6	2 746,4	2 954,7	2 709,5	число зрителей, тыс. человек
Клуб типтес мәдениет мекемелер, бірлік	2 409	2 600	2 824	3 050	3 119	Учреждения культуры клубного типа, единиц
көркемөнерпаздық үйірме ұжымдары, бірлік	9 524	10 061	10 936	11 804	12 665	коллективы самодеятельного творчества, единиц
Кітапханалар, бірлік	3 664	3 848	3 935	4 071	4 116	Библиотеки, единиц
оқырмандар саны, мың адам	4 037,7	4 153,8	4 239,3	4 366,0	4 400,6	число читателей, тыс. человек
Киноқойылымды жүзеге асыратын ұйымдар, бірлік	120	194	149	136	124	Организации, осуществляющие кинопоказ, единиц
тұрақты кинотеатрлар	86	76	77	77	83	кинотеатры постоянные
келулер, мың адам	4 327,3	5 696,2	6 414,1	7 023,4	7 565,7	посещения, тыс. человек

	2005	2006	2007	2008	2009	
Ойын-сауық және демалыс паркттері, бірлік	50	53	63	66	80	Парки развлечения и отдыха, единиц
келулер, мың адам	11 306,1	9 972,8	10 978,5	12 257,2	13 001,7	посещения, тыс. человек
Ерекше қорғалатын табиғи аумақтар, бірлік	102	107	109	109	114*	Особо охраняемые природные территории, единиц
келулер, мың адам	391,6	439,3	443,3	598,4	521,4*	посещения, тыс. человек

*Орман және аңшылық шаруашылығы комитеті Қазақстан Республикасы ауыл шаруашылығы министрлігінің және Қазақстан Республикасы білім және ғылым министрлігінің деректері.
Данные Комитета лесного и охотничьего хозяйства Министерства сельского хозяйства Республики Казахстан и Министерства образования и науки Республики Казахстан.

4.54 Театрлар жұмысының негізгі көрсеткіштері Основные показатели работы театров

	2005	2006	2007	2008	2009	
Театрлар, бірлік	51	53	55	57	57	Театры, единиц
Спектакльдер саны, бірлік	9 524	9 830	10 219	10 979	12 534	Число спектаклей, единиц
олардан өз қаласы шегінен тыс гастрольдық және көшпелі театрлар	1 704	1 647	1 923	2 197	2 869	из них гастрольные и выездные за пределы своего города
Көрсеткіштер саны, мың адам	1 795,0	1 835,7	1 827,0	1 930,0	2 054,2	Число зрителей, тыс. человек
Көрсеткіштер залындағы рындар саны, бірлік	19 078	18 556	18 233	18 380	18 422	Число мест в зрительных залах, единиц

4.55 2009 жылы театрлар саны және өткізілген спектакльдер саны Количество театров и число проведенных спектаклей в 2009 году

	Театрлар, бірлік	Спектакльдер саны, бірлік	олардан	
			өз қаласы шегінен тыс гастрольдық және көшпелі театрлар	из них гастрольные и выездные за пределы своего города
	Театры, единиц	Число спектаклей, единиц		
Қазақстан Республикасы		57	12 534	2 869
Ақмола		2	499	78
Ақтөбе		3	824	263
Алматы		1	109	32
Атырау		1	75	-

	Театрлар, бірлік	Спектакльдер саны, бірлік	олардан	
			өз қаласы шегінен тыс гастрольдық және көшпелі театрлар	
	Театры, единиц	Число спектаклей, единиц	из них	
			гастрольные и выездные за пределы своего города	
Батыс Қазақстан	3	542		83
Жамбыл	2	386		106
Қарағанды	5	1 137		462
Қостанай	3	891		94
Қызылорда	1	192		41
Маңғыстау	2	402		100
Оңтүстік Қазақстан	8	2 395		1 242
Павлодар	2	295		14
Солтүстік Қазақстан	3	597		84
Шығыс Қазақстан	2	511		37
Астана қаласы	5	1 917		66
Алматы қаласы	14	1 762		167

4.56 2009 жылы көрермендер залындағы орындар саны мен театрға келген көрермендер саны

Количество мест и зрителей в зрительных залах, посетивших театр в 2009 году

	Көрермендер саны, мың адам	Көрермендер залындағы орындар саны, бірлік
	Число зрителей, тысяч человек	Число мест в зрительных залах, единиц
Қазақстан Республикасы	2 054,2	18 422
Ақмола	79,2	450
Ақтөбе	115,3	625
Алматы	13,4	290
Атырау	9,4	587
Батыс Қазақстан	90,2	566
Жамбыл	53,5	922
Қарағанды	209,0	1 755
Қостанай	131,0	962
Қызылорда	45,3	660
Маңғыстау	53,0	400
Оңтүстік Қазақстан	315,3	2 570
Павлодар	51,9	800
Солтүстік Қазақстан	99,1	1 017
Шығыс Қазақстан	129,6	765
Астана қаласы	137,7	948
Алматы қаласы	521,3	5 105

4.57 2009 жылы цирктер жұмысының негізгі көрсеткіштері
Основные показатели работы цирков в 2009 году

	Цирктер, бірлік	Қойылымдар саны, бірлік	Көрермендер саны, мың адам
	Цирки, единиц	Число представлений, единиц	Число зрителей, тысяч человек
Қазақстан Республикасы	5	225	179,2
Қарағанды	1	-	-
Оңтүстік Қазақстан	1	40	3,0
Астана қаласы	1	93	101,6
Алматы қаласы	2	92	74,6

4.58 Киноқойылымды жүзеге асыратын ұйымдар жұмысының негізгі көрсеткіштері

Основные показатели работы организаций, осуществляющих кинопоказ

	2005	2006	2007	2008	2009	
Киноқойылымды жүзеге асыратын ұйымдар, бірлік	120	194	149	136	124	Организации, осуществляющие кинопоказ, единиц
Жылжымалы және тұрақты киноқондырғылар, бірлік	246	301	301	298	341	Передвижные и стационарные киноустановки, единиц
Тұрақты кинотеатрлар, бірлік	86	76	77	77	83	Кинотеатры постоянные, единиц
олардан:						в них:
кинзалдар	99	106	111	129	171	кинзалов
орындар саны	29 192	27 937	26 302	27 341	32 178	число мест
Киносеанстар, бірлік	111 012	130 705	172 308	238 491	243 354	Киносеансы, единиц
Келулер, мың адам	4 327,3	5 696,1	6 414,1	7 023,4	7 565,7	Посещений, тыс. человек

4.59 2009 жылы тұрақты кинотеатрлар, жылжымалы және тұрақты киноқұрылғылар саны

Количество постоянных кинотеатров, передвижных и стационарных киноустановок в 2009 году

	Кинотеатрлар, бірлік	олардан		Жылжымалы және тұрақты киноқұрылғылар, бірлік
		кинзалдар	орындар саны	
	Кинотеатры, единиц	в них		Передвижные и стационарные киноустановки, единиц
		кинзалов	число мест	
Қазақстан Республикасы	83	171	32 178	341
Ақмола	1	1	327	7
Ақтөбе	3	9	1 152	9
Алматы	2	5	634	5

	Кинотеатр-лар, бірлік	олардан		Жылжымалы және тұрақты киноқұрылғылар, бірлік
		кинозалдар	орындар саны	
	Кинотеатры, единиц	в них		Передвижные и стационарные киноустановки, единиц
		кинозалов	число мест	
Атырау	2	3	570	3
Батыс Қазақстан	8	10	1 869	71
Жамбыл	2	2	415	34
Қарағанды	7	11	2 469	16
Қостанай	5	6	1 465	29
Қызылорда	2	2	328	10
Маңғыстау	6	11	2 057	11
Оңтүстік Қазақстан	6	10	2 036	26
Павлодар	5	7	1 893	12
Солтүстік Қазақстан	2	2	504	8
Шығыс Қазақстан	5	10	2 208	16
Астана қаласы	6	31	5 184	32
Алматы қаласы	21	51	9 067	52

4.60 2009 жылы киносеанстарға келулер Посещения киносеансов в 2009 году

	Киносеанстар, бірлік	Келулер, мың адам
	Киносеансы, единиц	Посещения, тысяч человек
Қазақстан Республикасы	243 354	7 565,7
Ақмола	2 392	94,8
Ақтөбе	4 629	274,1
Алматы	4 361	35,1
Атырау	6 865	237,8
Батыс Қазақстан	16 976	204,4
Жамбыл	1 557	41,5
Қарағанды	22 236	521,7
Қостанай	5 343	266,3
Қызылорда	314	19,9
Маңғыстау	7 287	293,0
Оңтүстік Қазақстан	17 540	411,7
Павлодар	11 240	243,2
Солтүстік Қазақстан	2 070	30,4
Шығыс Қазақстан	14 580	334,8
Астана қаласы	44 247	1 270,0
Алматы қаласы	81 717	3 287,0

4.61 Концерттік ұйымдар жұмысының негізгі көрсеткіштері Основные показатели работы концертных организаций

	2005	2006	2007	2008	2009	
Концерттік ұйымдар, бірлік	66	61	67	73	69	Концертные организации, единиц
концерттер, бірлік	6 906	6 796	7 100	7 464	6 391	концерты, единиц
олардан:						из них:
филармониялық	3 399	3 817	3 694	3 306	3 487	филармонические
эстрадалық	3 507	2 979	3 406	4 158	2 904	эстрадные
көрермендер саны, мың адам	2 338,5	2 589,6	2 746,4	2 954,7	2 709,5	число зрителей, тыс. человек
олардан:						из них:
филармониялық	1 515,9	1 700,6	1 941,7	1 987,6	1 969,0	филармонические
эстрадалық	822,6	889,0	804,7	967,1	740,5	эстрадные

4.62 2009 жылы концерттік ұйымдар мен концерттер саны Количество концертных организаций и число концертов в 2009 году

бірлік	Концерттік ұйымдар	Концерттер	соның ішінде		единиц
			филармониялық	эстрадалық	
	Концертные организации	Концерты	в том числе		
			филармонические	эстрадные	
Қазақстан Республикасы	69	6 391	3 487	2 904	
Ақмола	1	160	160	-	
Ақтөбе	1	245	210	35	
Алматы	1	78	4	74	
Атырау	7	303	257	46	
Батыс Қазақстан	3	207	78	129	
Жамбыл	2	158	-	158	
Қарағанды	2	975	975	-	
Қостанай	3	909	229	680	
Қызылорда	2	60	60	-	
Маңғыстау	4	215	181	34	
Оңтүстік Қазақстан	3	300	215	85	
Павлодар	3	638	12	626	
Солтүстік Қазақстан	8	603	39	564	
Шығыс Қазақстан	4	492	338	154	
Астана қаласы	4	315	284	31	
Алматы қаласы	21	733	445	288	

4.63 2009 жылы концерттердегі көрермендер саны Количество зрителей на концертах в 2009 году

мың адам

тысяч человек

	Көрермендер саны, барлығы	концерттерде	
		филармониялық	эстрадалық
	Число зрителей, всего	на концертах	
		филармонических	эстрадных
Қазақстан Республикасы	2 709 525	1 969 007	740 518
Ақмола	29 424	29 424	-
Ақтөбе	129 000	105 000	24 000
Алматы	9 460	475	8 985
Атырау	72 170	68 819	3 351
Батыс Қазақстан	50 936	11 762	39 174
Жамбыл	42 640	-	42 640
Қарағанды	640 096	640 096	-
Қостанай	264 791	117 760	147 031
Қызылорда	7 873	7 873	-
Маңғыстау	35 950	26 250	9 700
Оңтүстік Қазақстан	131 740	89 600	42 140
Павлодар	135 337	5 400	129 937
Солтүстік Қазақстан	72 335	10 247	62 088
Шығыс Қазақстан	100 929	78 168	22 761
Астана қаласы	701 761	598 041	103 720
Алматы қаласы	285 083	180 092	104 991

4.64 Кітапханалар жұмысының негізгі көрсеткіштері Основные показатели работы библиотек

	2005	2006	2007	2008	2009	
Кітапханалар, бірлік	3 664	3 848	3 935	4 071	4 116	Библиотеки, единиц
оқу залдарындағы орын саны, бірлік	34 198	34 909	34 598	35 628	35 932	число мест в читальных залах, единиц
оқырмандар саны, адам	4 037 733	4 153 759	4 239 316	4 365 985	4 400 656	число читателей, человек
одан 15 жасқа дейінгі балалар, адам	1 351 127	1 373 951	1 387 764	1 427 597	1 435 977	из них дети до 15 лет, человек
келулер саны, адам	36 703 929	37 833 454	38 927 150	40 319 949	41 018 365	число посетителей, человек
кітапхана қоры, мың дана	116 143,4	117 893,8	118 373,3	119 004,8	117 620,7	библиотечный фонд, тысяч экземпляров
одан мемлекеттік тілде	15 451,9	16 668,3	17 385,3	18 130,5	19 069,4	из него на государственном языке

**4.65 2009 жылы кітапханалар саны және басқа да көрсеткіштер
Количество библиотек и другие показатели в 2009 году**

	Кітапханалар, бірлік	Оқу залдарындағы орын саны, бірлік	Оқырмандар саны, адам	одан	
				15 жасқа дейінгі балалар	
	Библиотеки, единиц	Число мест в читальных залах, единиц	Число читателей, человек	из них дети до 15 лет	
Қазақстан Республикасы	4 116	35 932	4 400 656	1 435 977	
Ақмола	413	1 839	264 395	82 932	
Ақтөбе	237	1 657	249 225	74 451	
Алматы	230	1 867	277 771	111 432	
Атырау	140	1 476	190 352	67 601	
Батыс Қазақстан	407	3 561	304 955	117 666	
Жамбыл	279	2 928	234 846	74 164	
Қарағанды	347	3 402	469 156	158 439	
Қостанай	399	2 547	365 872	124 601	
Қызылорда	209	2 300	222 616	73 575	
Маңғыстау	64	651	82 577	26 795	
Оңтүстік Қазақстан	433	2 678	527 527	187 741	
Павлодар	270	3 234	247 534	80 143	
Солтүстік Қазақстан	317	1 100	216 690	55 159	
Шығыс Қазақстан	313	2 564	358 393	123 921	
Астана қаласы	26	1 148	103 972	25 952	
Алматы қаласы	32	2 980	284 775	51 405	

**4.66 2009 жылы кітапханалардағы келулер саны және басқа да көрсеткіштер
Количество посещений библиотек и другие показатели в 2009 году**

	Келулер саны, адам	Кітапхана қоры, мың дана	одан	
			мемлекеттік тілде	
	Число посещений, человек	Библиотечный фонд, тысяч экземпляров	из него на государственном языке	
Қазақстан Республикасы	41 018 365	117 620,7	19 069,4	
Ақмола	2 372 481	5 184,0	843,9	
Ақтөбе	2 315 765	5 522,7	1 022,3	
Алматы	2 743 961	4 631,0	1 439,0	
Атырау	1 718 370	2 052,7	963,5	
Батыс Қазақстан	2 725 710	6 221,7	1 739,2	
Жамбыл	2 224 006	4 307,8	1 137,7	
Қарағанды	4 497 749	9 805,1	1 831,3	
Қостанай	3 208 384	7 587,6	1 089,2	
Қызылорда	1 643 943	4 263,8	2 020,6	
Маңғыстау	764 064	1 302,8	430,7	
Оңтүстік Қазақстан	4 815 645	8 399,0	2 515,5	
Павлодар	2 276 203	5 307,9	775,5	
Солтүстік Қазақстан	2 164 294	5 086,4	676,1	
Шығыс Қазақстан	3 703 196	8 337,6	1 164,2	
Астана қаласы	824 323	2 309,0	359,7	
Алматы қаласы	3 020 271	37 301,6	1 061,0	

4.67 Мұражайлар жұмысының негізгі көрсеткіштері
Основные показатели работы музеев

	2005	2006	2007	2008	2009	
Мұражайлар, бірлік	187	185	195	198	204	Музеи, единиц
негізгі қор экспонаттары, барлығы, бірлік	2 704 553	2 623 611	2 544 115	2 588 531	2 629 076	экспонаты основного фонда, всего, единиц
олардан жыл бойы экспонатталғандары	815 936	862 823	563 441	567 590	423 721	из них экспонировались в течение года
келулер саны, мың адам	3 525,4	4 220,8	4 543,0	4 595,5	4 237,7	число посетителей, тыс. человек
оның ішінде балалар	1 842,0	2 040,3	2 194,1	2 200,2	2 080,1	из них дети
экскурсиялар саны, бірлік	75 145	79 509	84 701	86 780	92 705	число экскурсий, единиц
дәрістер саны, бірлік	8 890	9 089	9 568	9 555	10 072	число лекций, единиц

4.68 2009 жылы мұражайлар саны және негізгі қор экспонаттары бойынша деректер
Количество музеев и данные по экспонатам основного фонда в 2009 году

	Мұражайлар, бірлік	Негізгі қор экспонаттары, барлығы, бірлік		
			одан жыл бойы экспонатталғандары	из них экспонировались в течение года
Қазақстан Республикасы	204	2 629 076	423 721	
Ақмола	13	121 077	17 838	
Ақтөбе	17	88 769	24 003	
Алматы	22	32 909	32 909	
Атырау	15	113 313	58 050	
Батыс Қазақстан	7	66 878	11 557	
Жамбыл	9	72 023	10 319	
Қарағанды	20	285 409	50 625	
Қостанай	10	167 293	31 147	
Қызылорда	8	65 729	13 661	
Маңғыстау	5	41 227	5 940	
Оңтүстік Қазақстан	25	124 413	36 297	
Павлодар	11	238 327	30 969	
Солтүстік Қазақстан	11	311 431	12 334	
Шығыс Қазақстан	11	296 379	33 730	
Астана қаласы	8	236 117	15 603	
Алматы қаласы	12	367 782	38 739	

4.69 2009 жылы мұражайларға келулер, онда өткізілетін экскурсиялар мен дәрістер саны

Посещения, число экскурсий и лекций, проводимые в музеях в 2009 году

	Келулер саны, мың адам		Экскурсиялар саны, бірлік	Дәрістер саны, бірлік
	Барлығы	оның ішінде		
		Число посещений, тысяч человек	балалар	
	всего		из них	Число экскурсий, единиц
	дети			
Қазақстан Республикасы	4 237,7	2 080,1	92 705	10 072
Ақмола	152,8	86,8	3 613	348
Ақтөбе	225,3	105,9	3 679	710
Алматы	74,3	61,2	2 511	412
Атырау	79,7	50,2	1 870	358
Батыс Қазақстан	67,3	29,3	3 913	265
Жамбыл	486,8	91,1	1 314	335
Қарағанды	447,8	322,9	9 995	1 191
Қостанай	300,0	172,1	3 549	393
Қызылорда	106,1	57,7	8 737	649
Маңғыстау	31,7	16,4	1 367	137
Оңтүстік Қазақстан	913,6	339,0	15 496	1 482
Павлодар	260,5	192,1	3 964	1 367
Солтүстік Қазақстан	154,1	107,5	3 122	281
Шығыс Қазақстан	423,6	266,8	11 220	1 399
Астана қаласы	268,7	110,4	13 724	325
Алматы қаласы	245,4	70,7	4 631	420

4.70 2009 жылы көрме жұмысының негізгі көрсеткіштері Основные показатели работы выставок в 2009 году

	Көрмелер саны, бірлік	Келулер саны, мың адам
	Число выставок, единиц	Число посещений, тысяч человек
Қазақстан Республикасы	1	192,5
Алматы қаласы	1	192,5

4.71 Клуб типтес мәдениет мекемелер жұмысының негізгі көрсеткіштері Основные показатели работы учреждений культуры клубного типа

	2005	2006	2007	2008	2009	
Клуб типтес мәдениет мекемелер, бірлік	2 409	2 600	2 824	3 050	3 119	Учреждения культуры клубного типа, единиц
Көркемөнерпаздық үйірме ұжымдары, бірлік	9 524	10 061	10 936	11 804	12 665	Коллективы самодельного творчества, единиц
соларға қатысушылар, адам	129 321	134 642	146 338	159 852	170 336	в них участников, человек

Қолданбалы шығармашылық пен білім үйірмелері, курстары, бірлік	6 501	6 652	7 365	7 797	8 202	Кружки, курсы прикладного творчества и знаний, единиц
соларға қатысушылар, адам	90 238	158 029	110 341	119 659	119 430	в них участников, человек
Өткізілген мәдени-көпшілік шаралар, бірлік	188 792	203 107	222 145	238 381	246 301	Проведенные культурно-массовые мероприятия, единиц

4.72 2009 жылы клуб типтес мәдениет мекемелер қызметінің көрсеткіштері Показатели деятельности учреждений культуры клубного типа в 2009 году

	Клуб типтес мәдениет мекемелер, бірлік	Көркемөнерпаздық үйірме ұжымдары, бірлік	солардағы қатысушылар, адам
	Учреждения культуры клубного типа, единиц	Коллективы самодеятельного творчества, единиц	в них участников, человек
Қазақстан Республикасы	3 119	12 665	170 336
Ақмола	323	1 966	25 930
Ақтөбе	210	858	9 889
Алматы	217	667	10 630
Атырау	82	251	3 630
Батыс Қазақстан	269	1 193	13 092
Жамбыл	192	500	5 602
Қарағанды	277	1 263	22 823
Қостанай	292	919	11 949
Қызылорда	168	481	5 297
Маңғыстау	39	170	3 251
Оңтүстік Қазақстан	285	847	11 493
Павлодар	239	962	11 565
Солтүстік Қазақстан	229	988	10 381
Шығыс Қазақстан	286	1 272	18 380
Астана қаласы	1	6	244
Алматы қаласы	10	322	6 180

4.73 2009 жылы өткізілген мәдени-көпшілік шаралар мен үйірмелердің бары Проведенные культурно-массовые мероприятия и наличие кружков в 2009 году

	Өткізілген мәдени-көпшілік шаралар, бірлік	Қолданбалы шығармашылық пен білім үйірмелері, курстары, бірлік	оған қатысушылар, адам
	Проведенные культурно-массовые мероприятия, единиц	Кружки, курсы прикладного творчества и знаний, единиц	в них участников, человек
Қазақстан Республикасы	246 301	8 202	119 430
Ақмола	43 951	1 896	24 034
Ақтөбе	16 296	273	3 264

	Өткізілген мәдени-көпшілік шаралар, бірлік	Қолданбалы шығармашылық пен білім үйірмелері, курстары, бірлік	оған қатысушылар, адам
	Проведенные культурно-массовые мероприятия, единиц	Кружки, курсы прикладного творчества и знаний, единиц	в них участников, человек
Алматы	17 602	456	6 189
Атырау	4 487	321	3 983
Батыс Қазақстан	29 109	1 210	13 489
Жамбыл	6 201	342	3 681
Қарағанды	36 062	545	10 850
Қостанай	19 194	1 244	16 694
Қызылорда	7 327	20	204
Маңғыстау	1 836	175	3 098
Оңтүстік Қазақстан	11 283	61	683
Павлодар	9 531	297	4 306
Солтүстік Қазақстан	21 167	219	2 268
Шығыс Қазақстан	19 801	550	6 797
Астана қаласы	144	-	-
Алматы қаласы	2 310	593	19 890

4.74 Меншік нысандары бойынша спорттық имараттар саны*

Количество спортивных сооружений по формам собственности

бірлік

единиц

	2006	2007	2008	2009	
Құрылған спорт залдары					
Встроенные спортивные залы					
Барлығы	2 236	2 362	2 375	2 354	Всего
соның ішінде:					в том числе:
мемлекеттік	2 100	2 197	2 211	2 185	государственная
жеке меншік	136	165	164	169	частная
1500 және оданда көп орынға арналған мінбелері бар стадиондар					
Стадионы с трибунами на 1500 мест и более					
Барлығы	238	240	242	246	Всего
соның ішінде:					в том числе:
мемлекеттік	213	211	216	220	государственная
жеке меншік	25	29	26	26	частная
Спорттық кешен					
Спортивный комплекс					
Барлығы	176	187	182	208	Всего
соның ішінде:					в том числе:
мемлекеттік	119	120	118	144	государственная
жеке меншік	57	67	64	64	частная
Спорт залдары					
Спортивные залы					
Барлығы	6 647	6 715	6 834	6 999	Всего
соның ішінде:					в том числе:
мемлекеттік	6 448	6 493	6 618	6 765	государственная
жеке меншік	199	222	216	234	частная

	2006	2007	2008	2009	
Жазық беткейлі имараттар					
Плоскостные сооружения					
Барлығы	16 907	17 177	17 387	17 665	Всего
соның ішінде:					в том числе:
мемлекеттік	16 834	17 080	17 267	17 452	государственная
жеке меншік	73	97	120	213	частная
Спорт сарайлары					
Дворцы спорта					
Барлығы	19	20	21	23	Всего
соның ішінде:					в том числе:
мемлекеттік	13	15	17	19	государственная
жеке меншік	6	5	4	4	частная
Спорт кешені					
Комплекс спортивный					
Барлығы	78	76	79	80	Всего
соның ішінде:					в том числе:
мемлекеттік	66	63	62	63	государственная
жеке меншік	12	13	17	17	частная
Құрама командалардың оқу-жаттығу орталықтары					
Учебно-тренировочный центр сборных команд					
Барлығы	8	9	9	9	Всего
соның ішінде:					в том числе:
мемлекеттік	7	8	9	9	государственная
жеке меншік	1	1	-	-	частная
Ату тирлары					
Стрелковый тир					
Барлығы	1 539	1 550	1 574	1 578	Всего
соның ішінде:					в том числе:
мемлекеттік	1 516	1 522	1 564	1 567	государственная
жеке меншік	23	28	10	11	частная
Шаңғы базасы					
База лыжная					
Барлығы	172	168	170	183	Всего
соның ішінде:					в том числе:
мемлекеттік	163	157	161	168	государственная
жеке меншік	9	11	9	15	частная
Есу базасы					
База гребная					
Барлығы	9	9	9	9	Всего
соның ішінде:					в том числе:
мемлекеттік	9	9	9	8	государственная
жеке меншік	-	-	-	1	частная
Атыс орны					
Стрельбище					
Барлығы	25	23	23	25	Всего
соның ішінде:					в том числе:
мемлекеттік	19	16	14	16	государственная
жеке меншік	6	7	9	9	частная

	2006	2007	2008	2009	
Велотрек					
Велотрек					
Барлығы	2	2	2	2	Всего
соның ішінде:					в том числе:
мемлекеттік	2	2	2	2	государственная
жеке меншік	-	-	-	-	частная
Ескіш канал					
Гребной канал					
Барлығы	2	2	2	2	Всего
соның ішінде:					в том числе:
мемлекеттік	2	2	2	2	государственная
жеке меншік	-	-	-	-	частная
Теннис корты					
Теннисный корт					
Барлығы	216	221	241	263	Всего
соның ішінде:					в том числе:
мемлекеттік	129	119	175	195	государственная
жеке меншік	87	102	66	68	частная
Табиғи музды конькимен жүгіру жолы					
Конькобежная дорожка с естественным льдом					
Барлығы	13	9	9	1	Всего
соның ішінде:					в том числе:
мемлекеттік	13	9	9	1	государственная
жеке меншік	-	-	-	-	частная
Эллинг					
Эллинг					
Барлығы	8	9	9	8	Всего
соның ішінде:					в том числе:
мемлекеттік	6	7	7	6	государственная
жеке меншік	2	2	2	2	частная
Яхта клубы					
Яхт-клуб					
Барлығы	3	3	3	5	Всего
соның ішінде:					в том числе:
мемлекеттік	2	1	1	3	государственная
жеке меншік	1	2	2	2	частная
Шаңғымен секіру трамплині					
Трамплин для прыжков на лыжах					
Барлығы	8	7	7	2	Всего
соның ішінде:					в том числе:
мемлекеттік	8	7	7	2	государственная
жеке меншік	-	-	-	-	частная
Хоккей корты					
Хоккейные корты					
Барлығы	217	275	311	372	Всего
соның ішінде:					в том числе:
мемлекеттік	206	265	302	361	государственная
жеке меншік	11	10	9	11	частная

	2006	2007	2008	2009	
Жабық конькимен жүгіру жолы					
Крытая конькобежная дорожка					
Барлығы	-	-	9	8	Всего
соның ішінде:					в том числе:
мемлекеттік	-	-	9	8	государственная
жеке меншік	-	-	-	-	частная
200 және оданда көп отырғызу орындарымен мінбелелері бар ипподром					
Ипподром с трибунами на 200 посадочных мест и более					
Барлығы	22	27	26	30	Всего
соның ішінде:					в том числе:
мемлекеттік	17	15	18	21	государственная
жеке меншік	5	12	8	9	частная
Жүзу бассейндері					
Плавательные бассейны					
Барлығы	174	186	198	222	Всего
соның ішінде:					в том числе:
мемлекеттік	117	127	145	169	государственная
жеке меншік	57	59	53	53	частная
Спорт манежі					
Манеж спортивный					
Барлығы	51	33	38	34	Всего
соның ішінде:					в том числе:
мемлекеттік	41	24	31	28	государственная
жеке меншік	10	9	7	6	частная
Бильярд клубы					
Бильярд клуб					
Барлығы	351	310	311	421	Всего
соның ішінде:					в том числе:
мемлекеттік	115	107	168	173	государственная
жеке меншік	236	203	143	248	частная
Боулинг					
Боулинг					
Барлығы	42	45	38	51	Всего
соның ішінде:					в том числе:
мемлекеттік	13	17	14	16	государственная
жеке меншік	29	28	24	35	частная

* Қазақстан Республикасының Туризм және спорт министрлігі Спорткомитетінің деректері
Данные Комитета по спорту Министерства туризма и спорта Республики Казахстан

4.75 2009 жылы спорттық имараттар саны*
Количество спортивных сооружений в 2009 году

бiрлiк	Соның iшiнде В том числе													единиц			
	Барлығы																
Спорттық имараттар	Ақмола	Ақтөбе	Алматы	Атырау	Батыс Қазақстан	Жамбыл	Қарағанды	Қостанай	Қызылорда	Манғыстау	Оңтүстік Қазақстан	Павлодар	Солтүстік Қазақстан	Шығыс Қазақстан	Астана қаласы	Алматы қаласы	Спорттық имараттар
Құрылған спорт залдары	78	181	135	34	120	128	228	184	195	14	134	275	224	368	45	11	Встроенные спортивные залы
1500 және одан-да көп орынға арналған мінбелері бар стадиондар	16	14	17	6	3	20	23	30	7	5	21	16	32	20	4	12	Стадионы с трибунами на 1500 мест и более
Спорттық кешен	15	4	8	8	4	3	39	34	8	10	19	21	4	7	11	13	Спорттивный комплекс
Спорт залдары	593	340	699	195	330	365	648	626	264	150	662	492	526	665	170	274	Спорттивные залы
Жазық беткейлі имараттар	1 067	795	1 819	488	893	1 218	1 177	1 119	1 003	224	2 443	2 037	1 157	1 494	137	594	Плоскостные сооружения
Спорт сарайлары	23	2	1	1	2	1	6	2	-	-	1	1	-	1	3	1	Дворцы спорта
Спорт кешені	80	-	11	7	1	3	12	13	-	-	8	-	-	10	2	10	Комплекс
Құрама командалардың оқу-жаттығу орталықтары	9	-	1	-	-	-	1	-	-	-	1	-	-	1	-	5	Учебно-тренировочный центр сборных команд
Ату тирлiары	52	27	250	18	144	84	175	105	99	10	196	149	87	132	21	29	Стрелковый тир
Шаңғы базасы	183	11	3	-	6	-	83	31	-	-	1	3	16	25	1	3	База лыжная

Жалғасы

Продолжение

Спорттық имараттар	Соңың ішінде В том числе													Барлығы	Спорттық сооружения		
	Ақмола	Ақтөбе	Алматы	Атырау	Батыс Қазақстан	Жамбыл	Қарағанды	Қостанай	Қызылорда	Манғыстау	Оңтүстік Қазақстан	Павлодар	Солтүстік Қазақстан			Шығыс Қазақстан	Астана қаласы
Есу базасы	9	-	-	1	2	-	2	-	-	1	-	1	-	2	1	-	База гребная
Атыс орны	25	2	1	4	2	3	1	4	-	1	1	1	3	1	1	-	Стрельбище
Велотрек	2	-	-	-	-	-	-	-	-	1	-	-	-	-	-	1	Велотрек
Ескіш канал	2	-	-	1	-	-	-	-	-	-	-	-	-	-	1	-	Гребной канал
Теннис корты	263	8	11	20	4	13	39	23	6	6	16	11	6	7	22	60	Теннисный корт
Табиғи мұзды конькімен жүгіру жолы	1	-	1	-	-	-	-	-	-	-	-	-	-	-	-	-	Конькобежная дорожка с естественным льдом
Эллинг	8	-	3	1	-	-	2	1	-	1	-	-	-	-	-	-	Эллинг
Яхта клубы	5	-	-	1	-	-	2	-	-	1	-	-	-	-	-	1	Яхт-клуб
Шанғымен секіру трамплині	2	-	-	-	-	-	-	-	-	-	-	-	-	1	-	-	Трамплин для прыжков на лыжах
Хоккей корты	372	57	11	5	2	-	49	39	-	-	-	64	97	29	16	3	Хоккейные корты
Жабық конькі- мен жүгіру жолы	8	-	-	-	-	-	-	1	-	-	-	-	-	6	-	1	Крытая конь- кобежная до- рожка
200 және оданда көп отырғызу орындарымен мінбелелері бар ипподром	30	1	1	5	-	3	-	4	1	2	2	2	2	3	3	1	Ипподром с трибунами на 200 посадоч- ных мест и более

Спорттық имараттар	Барлығы														Спортивные сооружения		
	Соның ішінде В том числе																
	Ақмола	Ақтөбе	Алматы	Атырау	Батыс Қазақстан	Жамбыл	Қарағанды	Қостанай	Қызылорда	Манғыстау	Оңтүстік Қазақстан	Павлодар	Солтүстік Қазақстан	Шығыс Қазақстан	Астана қаласы	Алматы қаласы	
Жүзу бассейндері	13	7	29	8	3	5	21	17	1	6	18	17	11	17	19	30	Плавателыные бассейны
Спорт манежі	3	-	-	-	1	-	8	1	1	-	5	1	1	6	2	5	Манеж спор- тивный
Бильярд клубы	14	80	9	9	6	27	26	21	37	16	24	7	5	26	30	84	Бильярд клуб
Боулинг	2	3	2	2	2	1	6	5	2	4	4	2	1	6	5	4	Боулинг
Барлығы	222	13	7	29	8	3	5	21	17	1	6	18	17	11	17	19	

* Қазақстан Республикасының Туризм және спорт министрлігі Спорткомитетінің деректері
Данные Комитета по спорту Министерства туризма и спорта Республики Казахстан

**4.76 Ойын-сауық және демалыс парктері
жұмысының негізгі көрсеткіштері**

Основные показатели работы парков развлечений и отдыха

	2005	2006	2007	2008	2009	
Ойын-сауық және демалыс парктері, бірлік	50	53	63	66	80	Парки развлечений и отдыха, единиц
мәдени-көпшілік шаралар, бірлік	1 987	1 935	2 127	2 201	2 263	культурно-массовые мероприятия, единиц
бос уақытты өткізуге арналған объектілер, бірлік	867	953	1 089	1 444	1 803	досуговые объекты, единиц
соларға келушілер, мың адам	11 306,1	9 972,8	10 978,5	12 257,2	13 001,7	в них посетителей, тысяч человек

**4.77 2009 жылы бос уақытты өткізуге арналған объектілер саны
Количество досуговых объектов в 2009 году**

бірлік	Бос уақытты өткізуге арналған объектілер	соның ішінде			единиц
		аттракциондар	ойын автоматтары	өзгелері	
		в том числе			
	Досуговые объекты	аттракционы	игровые автоматы	прочие	
Қазақстан Республикасы	1 803	667	863	273	
Ақмола	18	14	-	4	
Ақтөбе	118	18	81	19	
Алматы	93	35	15	43	
Атырау	-	-	-	-	
Батыс Қазақстан	18	11	-	7	
Жамбыл	70	32	27	11	
Қарағанды	268	91	119	58	
Қостанай	32	30	-	2	
Қызылорда	5	5	-	-	
Маңғыстау	18	18	-	-	
Оңтүстік Қазақстан	179	57	86	36	
Павлодар	35	19	-	16	
Солтүстік Қазақстан	48	30	17	1	
Шығыс Қазақстан	40	21	12	7	
Астана қаласы	294	136	150	8	
Алматы қаласы	567	150	356	61	

4.78 Хайуанаттар парктері жұмысының негізгі көрсеткіштері
Основные показатели работы зоопарков

бірлік						единиц
	2005	2006	2007	2008	2009	
Хайуанаттар парктерінің саны	4	4	4	4	4	Число зоопарков
Өткізілген экскурсиялар	781	1 857	2 344	2 339	1 311	Проведенные экскурсии
Ұйымдастырылған көрмелер	49	49	46	52	60	Организованные выставки
Келушілер, адам	481 560	572 847	589 134	670 536	659 761	Посетители, человек

4.79 2009 жылы хайуанаттар парктері жұмысының негізгі көрсеткіштері
Основные показатели работы зоопарков в 2009 году

бірлік						единиц
	Қарағанды	Оңтүстік Қазақстан	Шығыс Қазақстан	Алматы қаласы		
	Карагандинская	Южно-Казахстанская	Восточно-Казахстанская	г. Алматы		
Хайуанаттар парктерінің саны	1	1	1	1	1	Число зоопарков
Өткізілген экскурсиялар	178	278	805	50	50	Проведенные экскурсии
Ұйымдастырылған көрмелер	52	8	-	-	-	Организованные выставки
Келушілер, адам	118 114	196 162	24 723	320 762	320 762	Посетители, человек

4.80 Хайуанаттар парктерінің жануарлар әлемі туралы мәліметтері
Сведения о животном мире зоопарков

бірлік						единиц
	2005	2006	2007	2008	2009	
Жануарлар	6 380	4 870	4 603	7 049	7 250	Животные
Қосмекенділер	45	41	40	20	16	Земноводные
Бауырымен жорғалаушылар	549	497	460	434	443	Пресмыкающиеся
Құстар	1 504	1 189	1 182	1 207	1 285	Птицы
Сүтқоректілер	1 086	1 029	868	1 195	1 166	Млекопитающие
Балықтар	2 955	1 903	1 843	3 915	3 852	Рыбы
Өзгелері	241	211	210	278	488	Прочие

**4.81 2009 жылы хайуанаттар парктерінің
жануарлар әлемі туралы мәліметтері
Сведения о животном мире зоопарков в 2009 году**

бірлік

единиц

	Қарағанды	Оңтүстік Қазақстан	Шығыс Қазақстан	Алматы қаласы	
	Караган- динская	Южно- Казахстанская	Восточно- Казахстанская	г. Алматы	
Жануарлар	1 070	1 232	269	4 679	Животные
Қосмекенділер	2	6	-	8	Земноводные
Бауырмен жорғалаушылар	48	33	2	360	Пресмыкаю- щиея
Құстар	191	135	238	721	Птицы
Сүтқоректілер	372	393	29	372	Млекопитающие
Балықтар	211	665	-	2 976	Рыбы
Өзгелері	246	-	-	242	Прочие

**4.82 Ерекше қорғалатын табиғи аумақтар туралы деректер
Данные об особо охраняемых природных территориях**

	2005	2006	2007	2008	2009*	
Кәсіпорындар саны, бірлік	102	107	109	109	114	Количество предприятий, единиц
Жалпы алаңы, барлығы, га	9 182 872	21 172 386	22 097 941	22 115 475	22 628 148	Общая пло- щадь, всего, га
Келушілер үшін экскурсия ұйымдастыру қызметімен айналысатын қызметкерлер саны, адам	115	97	128	141	62	Численность работников, занятых организацией экскурсий для посетителей, человек
Өткізілген экскурсиялар саны, бірлік	4 626	2 755	3 188	3 610	5 364	Число прове- денных экскур- сий, единиц
Келушілер саны, адам	391 583	439 293	443 349	598 424	521 441	Число посети- телей, человек

**Орман және аңшылық шаруашылығы комитеті Қазақстан Республикасы ауыл шаруашылығы министрлігінің және Қазақстан Республикасы білім және ғылым министрлігінің деректері.
Данные Комитета лесного и охотничьего хозяйства Министерства сельского хозяйства Республики Казахстан и Министерства образования и науки Республики Казахстан.*

**4.83 2009 жылы ерекше қорғалатын табиғи аумақтардың
негізгі көрсеткіштері***
**Основные показатели особо охраняемых природных территорий
в 2009 году**

	Кәсіпорындар саны, бірлік*	Жалпы алаңы, барлығы, га*	Келушілер үшін экскурсия ұйымдастырумен айналысатын қызметкерлер саны, адам	Өткізілген экскурсиялар саны, бірлік	Келушілер саны, адам
	Количество предприятий, единиц*	Общая площадь, всего, га*	Численность работников, занятых организацией услуг для посетителей, человек	Число проведенных экскурсий, единиц	Число посетителей, человек
Қазақстан Республикасы	114	22 628 148	62**	5 364**	521 441**
Ақмола	15	1 158 792	6	1 253	202 224
Ақтөбе	2	1 059 549	2	2	-
Алматы	18	3 035 083	16	1 572	132 249
Атырау	3	738 095	2	1	-
Батыс Қазақстан	3	160 000	-	-	-
Жамбыл	4	3 778 070	-	-	-
Қарағанды	13	254 690	2	445	16 283
Қостанай	5	383 725	2	16	140
Қызылорда	3	192 026	1	-	-
Маңғыстау	5	1 761 881	1	10	-
Оңтүстік Қазақстан	10	7 053 787	6	991	6 301
Павлодар	5	783 549	3	31	152 884
Солтүстік Қазақстан	16	430 131	-	-	-
Шығыс Қазақстан	10	1 784 536	5	141	3 008
Алматы қаласы	2	234	-	-	-

*Орман және аңшылық шаруашылығы комитеті Қазақстан Республикасы ауыл шаруашылығы министрлігінің және Қазақстан Республикасы білім және ғылым министрлігінің деректері.
Данные Комитета лесного и охотничьего хозяйства Министерства сельского хозяйства Республики Казахстан и Министерства образования и науки Республики Казахстан.

** Ботаника бақтары бойынша Қазақстан Республикасы білім және ғылым министрлігінің деректерінсіз облыстар бойынша.

По областям без данных Министерства образования и науки Республики Казахстан по ботаническим садам.

**4.84 2009 жылы ерекше қорғалатын табиғи аумақтардағы
жануарлар мен өсімдіктер әлемі*
Животный и растительный мир особо охраняемых
природных территорий в 2009 году**

Бірлік

единиц

	Түрлер саны						
	сүтқоректілер	құстар	бауырымен жорғалаушылар	қосмекенділер	балықтар	өсімдіктер	
	Число видов						
	млекопитающих	птиц	пресмыкающихся	земноводных	рыб	растений	
Ақмола	174	808	15	4	50	1 966	Акмолинская
Қорғалжын мемлекеттік табиғи қорығы «Көкшетау» мемлекеттік ұлттық табиғи паркі	42	344	4	2	14	443	Коргалжинский Государственный природный заповедник
«Бурабай» мемлекеттік ұлттық табиғи паркі	50	222	6	1	19	624	Государственный национальный природный парк «Кокшетау»
«Бурабай» мемлекеттік ұлттық табиғи паркі	47	209	5	1	17	828	Государственный национальный природный парк «Бурабай»
Шығыс мемлекеттік табиғи қорықша (зоологиялық)	8	5	-	-	-	19	Восточный государственный природный заказник (зоологический)
Бұланды мемлекеттік табиғи қорықша (зоологиялық)	10	11	-	-	-	19	Буландинский государственный природный заказник (зоологический)
Ерейментау мемлекеттік табиғи қорықша (зоологиялық)	9	7	-	-	-	15	Ерейментауский государственный природный заказник (зоологический)
Атбасар мемлекеттік табиғи қорықша (зоологиялық)	8	10	-	-	-	18	Атбасарский государственный природный заказник (зоологический)
Ақтөбе	83	500	14	4	8	820	Актюбинская
Торғай мемлекеттік табиғи қорықша (зоологиялық)	41	250	-	-	-	430	Тургайский государственный природный заказник (зоологический)
Ырғыз-Торғай мемлекеттік орман табиғи резерваты	42	250	14	4	8	390	Иргиз-Тургайский государственный природный резерват

	Түрлер саны						
	сүтқоректілер	құстар	бауырымен жорғалаушылар	қосмекенділер	балықтар	өсімдіктер	
	Число видов						
млекопитающих	птиц	пресмыкающихся	земноводных	рыб	растений		
Алматы	448	1 804	91	23	89	10 044	Алматинская
Алматы мемлекеттік табиғи қорығы	39	177	5	1	-	1 440	Алматинский государственный природный заповедник
Алакөл мемлекеттік табиғи қорығы	33	269	10	2	17	271	Алакольский государственный природный заповедник
Іле Алатауы мемлекеттік ұлттық табиғи паркі	48	198	8	3	8	1 033	Иле-Алатауский государственный Национальный природный парк
Шарын мемлекеттік ұлттық табиғи паркі	32	130	18	4	10	985	Чарынский государственный национальный природный парк
«Алтын-Емел» мемлекеттік ұлттық табиғи паркі	78	260	25	4	26	1 800	Государственный национальный природный парк «Алтын-Эмель»
Лепсі мемлекеттік табиғи қорықша (зоологиялық)	19	33	-	-	-	16	Лепсинский государственный природный заказник (зоологический)
Тоқты мемлекеттік табиғи қорықша (зоологиялық)	19	34	-	-	-	14	Токтинский государственный природный заказник (зоологический)
Қоқан мемлекеттік табиғи қорықша (зоологиялық)	7	72	-	-	-	1	Куканский государственный природный заказник (зоологический)
Жоғарғы Көксу мемлекеттік табиғи қорықша (зоологиялық)	19	35	-	1	-	7	Верхнекоксуйский государственный природный заказник (зоологический)
Алматы мемлекеттік табиғи қорықша (кешенді)	21	43	-	-	-	8	Алматинский государственный природный заказник (комплексный)

	Түрлер саны						
	сүтқоректілер	құстар	бауырымен жорғалаушылар	қосмекенділер	балықтар	өсімдіктер	
	Число видов						
млекопитающих	птиц	пресмыкающихся	земноводных	рыб	растений		
«Шарын шетен тоғайы» мемлекеттік табиғат ескерткіші	24	100	-	4	10	700	Государственный памятник природы «Чарынская ясеневая лесная дача»
«Шынтүрген шыршалары» мемлекеттік табиғат ескерткіші	45	100	-	-	-	38	Государственный памятник природы Чинтургенские ельники»
Іле ботаника бағы**	-	-	-	-	-	3 005	Илийский ботанический сад**
Жусандала мемлекеттік табиғи қорықтық аймағы	35	156	22	2	15	22	Жусандалинская государственная заповедная зона
"Көлсай көлдері" мемлекеттік ұлттық табиғи паркі	29	197	3	2	3	704	Государственный национальный Природный парк "Көлсай көлдері"
Алматы қаласы	-	-	-	-	-	6 000	Город Алматы
«Баум тоғайы» мемлекеттік табиғат ескерткіші	-	-	-	-	-	-	Государственный памятник природы «Роща Баума»
Бас ботаника бағы**	-	-	-	-	-	6 000	Главный ботанический сад**
Шығыс Қазақстан	253	878	18	26	23	4 194	Восточно-Казахстанская
Батыс-Алтай мемлекеттік табиғи қорығы	55	152	4	2	5	880	Западно-Алтайский государственный природный заповедник
Марқакөл мемлекеттік табиғи қорығы	58	260	5	2	6	935	Маркакольский государственный природный заповедник
Катонқарағай мемлекеттік ұлттық табиғи паркі	65	280	6	3	8	1 000	Катон-Карагайский государственный национальный природный парк
«Семей орманы» мемлекеттік орман табиғи резерваты	19	10	-	-	-	54	Государственный лесной природный резерват «Семей орманы»

	Түрлер саны						
	сүтқоректілер	құстар	бауырымен жорғалаушылар	қосмекенділер	балықтар	өсімдіктер	
	Число видов						
млекопитающих	птиц	пресмыкающихся	земноводных	рыб	растений		
Құлжа мемлекеттік табиғи қорықша (зоологиялық)	8	54	-	6	-	11	Кулуджунский государственный природный заказник (зоологический)
Тарбағатай мемлекеттік табиғи қорықша (зоологиялық)	13	118	-	7	-	12	Тарбағатайский государственный природный заказник (зоологический)
«Қаратал құмы» мемлекеттік табиғи қорықша (ботаникалық)	4	4	-	4	-	11	Государственный природный заказник «Каратальские пески» (ботанический)
Төменгі Тұрғысын мемлекеттік табиғи қорықша (ботаникалық)	4	-	-	-	-	21	Ниже-Тургусунский государственный природный заказник (ботанический)
«Көктал самырсын шоғыры» мемлекеттік табиғи ескерткіші	-	-	-	-	-	-	Государственный памятник Природы «Синегорская Пихтовая роща»
Алтай ботаника бағы**	27	111	3	2	4	1 270	Алтайский ботанический сад**
Жамбыл	29	21	-	-	-	50	Жамбылская
Андасай мемлекеттік қорықша (зоологиялық)	13	15	-	-	-	9	Андасайский государственный Заказник (зоологический)
«Берікқара шатқалы» мемлекеттік қорықша (кешенді)	11	1	-	-	-	22	«Урочище Бериккара» государственный заказник (комплексный)
«Қарақоныс шатқалы» мемлекеттік табиғи қорықша (ботаникалық)	5	5	-	-	-	19	«Урочище Карақунуз» государственный природный заказник (ботанический)
Батыс Қазақстан	764	19	-	-	-	938	Западно-Казахстанская

	Түрлер саны						
	сүтқоректілер	құстар	бауырымен жорғалаушылар	қосмекенділер	балықтар	өсімдіктер	
	Число видов						
млекопитающих	птиц	пресмыкающихся	земноводных	рыб	растений		
Бударин мемлекеттік табиғи қорықша (зоологиялық)	222	5	-	-	-	385	Бударинский государственный природный заказник (зоологический)
Жалтыркөл мемлекеттік табиғи қорықша (зоологиялық)	144	9	-	-	-	41	Жалтыркульский государственный природный заказник (зоологический)
Кирсанов мемлекеттік табиғи қорықша (кешенді)	398	5	-	-	-	512	Кирсановский государственный природный заказник (комплексный)
Қарағанды	162	298	6	14	15	2 643	Қарагандинская
Қарқаралы мемлекеттік ұлттық табиғи паркі	45	174	6	2	15	777	Каркаралинский государственный национальный природный парк
Ақдөң мемлекеттік табиғи қорықша (зоологиялық)	8	8	-	-	-	31	Белодымовский государственный природный заказник (зоологический)
Белағаш мемлекеттік табиғи қорықша (зоологиялық)	12	17	-	-	-	14	Бельагашский государственный природный заказник (зоологический)
Қу мемлекеттік табиғи қорықша (зоологиялық)	22	28	-	6	-	28	Кувский государственный природный заказник (зоологический)
Бектауата мемлекеттік табиғи қорықша (зоологиялық)	19	22	-	6	-	33	Бектауатинский государственный природный заказник (зоологический)
Қарағаш мемлекеттік табиғи қорықша (зоологиялық)	10	11	-	-	-	23	Қараагашский государственный природный заказник (зоологический)
Қызыларай мемлекеттік табиғи қорықша (зоологиялық)	20	12	-	-	-	40	Кызыларайский государственный природный заказник (зоологический)

	Түрлер саны						
	сүтқоректілер	құстар	бауырымен жорғалаушылар	қосмекенділер	балықтар	өсімдіктер	
	Число видов						
млекопитающих	птиц	пресмыкающихся	земноводных	рыб	растений		
Ұлытау мемлекеттік табиғи қорықша (зоологиялық)	14	17	-	-	-	35	Улытауский государственный природный заказник (зоологический)
Тораңғы мемлекеттік табиғи қорықша (ботаникалық)	-	-	-	-	-	10	Туранговый государственный природный заказник (ботанический)
Көкшатыр мемлекеттік табиғи қорықша (ботаникалық)	12	9	-	-	-	12	Когалынский государственный природный заказник (ботанический)
Жезқазған ботаника бағы**	-	-	-	-	-	1 640	Жезказганский ботанический сад**
Қостанай	62	336	3	3	10	742	Костанайская
Наурызым мемлекеттік табиғи қорығы	45	291	3	3	10	687	Наурузумский государственный природный заказник
Михайловка мемлекеттік табиғи қорықша (зоологиялық)	11	16	-	-	-	37	Михайловский государственный природный заказник (зоологический)
Тауынсор мемлекеттік табиғи қорықша (зоологиялық)	6	29	-	-	-	18	Тоунсорский государственный природный заказник (зоологический)
Қызылорда	44	188	12	2	5	334	Кызылординская
Барсакем мемлекеттік табиғи қорығы	28	178	12	2	-	306	Барсакемский государственный природный заказник
Қарғалы мемлекеттік табиғи қорықша (зоологиялық)	9	4	-	-	5	14	Каргалинский государственный природный заказник (зоологический)
Тораңғылсай мемлекеттік табиғи орықша	7	6	-	-	-	14	Торангылсайский государственный природный заказник

	Түрлер саны						
	сүтқоректілер	құстар	бауырымен жорғалаушылар	қосмекенділер	балықтар	өсімдіктер	
	Число видов						
	млекопитающих	птиц	пресмыкающихся	земноводных	рыб	растений	
Маңғыстау	50	180	22	1	-	1 242	Мангистауская
Үстірт мемлекеттік табиғи қорығы	29	156	15	1	-	269	Устьуртский государственный природный заповедник
Ақтау-Бозашы мемлекеттік табиғи қорықша (зоологиялық)	5	5	-	-	-	8	Ақтау-Бузачинский государственный природный заказник (зоологический)
Қарақия-Қаракөл мемлекеттік табиғи қорықша (зоологиялық)	5	5	-	-	-	9	Каракия-Каракольский государственный природный заказник (зоологический)
Кендірлі-Қаясан мемлекеттік қорық аймағы	11	14	7	-	-	20	Кендерли-Каясанская государственная заповедная зона
Маңғышлақ тәжірибелік ботаника бағы**	-	-	-	-	-	936	Мангышлакский экспериментальный ботанический сад**
Павлодар	98	227	8	2	13	702	Павлодарская
Баянауыл мемлекеттік ұлттық табиғи паркі	45	144	7	2	13	557	Баянаульский государственный национальный природный парк
«Ертіс орманы» мемлекеттік орман табиғат резерваты	19	40	1	-	-	84	Государственный лесной природный резерват «Ертыс-орманы»
«Қызылтау» мемлекеттік табиғи қорықша (зоологиялық)	9	27	-	-	-	24	Государственный природный заказник «Кызылтау» (зоологический)
«Ертіс жағалауы» мемлекеттік табиғи қорықша (кешенді)	25	16	-	-	-	37	Государственный природный заказник «Пойма реки Иртыш» (комплексный)
«Қаздардың қайтуы» мемлекеттік табиғат ескерткіші	-	-	-	-	-	-	Государственный памятник природы "Гусиный перелет"

	Түрлер саны						
	сүтқоректілер	құстар	бауырымен жорғалаушылар	қосмекенділер	балықтар	өсімдіктер	
	Число видов						
	млекопитающих	птиц	пресмыкающихся	земноводных	рыб	растений	
Солтүстік Қазақстан	40	26	3	4	-	69	Северо-Казахстанская
Мамлют мемлекеттік табиғи қорықша (зоологиялық)	9	6	-	-	-	12	Мамлютский государственный природный заказник (зоологический)
Смирнов мемлекеттік табиғи қорықша (зоологиялық)	7	4	-	-	-	12	Смирновский государственный природный заказник (зоологический)
Согров мемлекеттік табиғи қорықша (зоологиялық)	10	6	-	-	-	13	Согровский государственный природный заказник (зоологический)
Орлиногор мемлекеттік табиғи қорықша (ботаникалық)	3	3	-	-	-	4	Орлиногорский государственный природный заказник (ботанический)
«Жаңажол» мемлекеттік табиғат ескерткіші	2	2	1	1	-	8	Государственный памятник природы «Жаңажол»
«Күміс қарағайлы орман» мемлекеттік табиғат ескерткіші	2	2	-	1	-	10	Государственный памятник природы «Серебряный бор»
«Қарағайлы орман» мемлекеттік табиғат ескерткіші	7	3	2	2	-	6	Государственный памятник природы «Сосновый бор»
«Бүркіттау шоқысы» және Қайнар көз мемлекеттік табиғат ескерткіші	-	-	-	-	-	4	Государственный памятник природы «Сопка Орлиная гора» и родниковый ключ
«Имантау көлінің аралы» мемлекеттік табиғат ескерткіші	-	-	-	-	-	-	Государственный памятник природы «Остров озера Имантау»

	Түрлер саны						
	сүтқоректілер	құстар	бауырымен жорғалаушылар	қосмекенділер	балықтар	өсімдіктер	
	Число видов						
	млекопитающих	птиц	пресмыкающихся	земноводных	рыб	растений	
«Шолғыншы шоқысы» мемлекеттік табиғат ескерткіші	-	-	-	-	-	-	Государственный памятник природы «Сопка «Обозрение»
«Қазан жартасты шөгінділері» мемлекеттік табиғат ескерткіші	-	-	-	-	-	-	Государственный памятник природы «Скальные отложения Котелок»
«Көне алап» мемлекеттік табиғат ескерткіші	-	-	-	-	-	-	Государственный памятник природы «Реликтовый массив»
«Сүйір Шоқы» мемлекеттік табиғат ескерткіші	-	-	-	-	-	-	Государственный памятник природы «Острая сопка»
«Қостау шоқысы» мемлекеттік табиғат ескерткіші	-	-	-	-	-	-	Государственный памятник природы «Сопка Два брата»
«Үңгірлі сарқырама» мемлекеттік табиғат ескерткіші	-	-	-	-	-	-	Государственный памятник природы «Водопад с пещерой»
«Айыртау шоқысы» мемлекеттік табиғат ескерткіші	-	-	-	-	-	-	Государственный памятник природы «Расколотая сопка»
Оңтүстік Қазақстан	202	896	68	11	56	2 513	Южно-Казахстанская
Ақсу-Жабағылы мемлекеттік табиғи қорығы	52	267	11	3	5	1 737	Ақсу-Джабаглинский государственный природный заповедник Каратауский
Қаратау мемлекеттік табиғи қорығы	20	118	9	2	2	565	государственный природный заповедник

	Түрлер саны						
	сүтқоректілер	құстар	бауырымен жорғалаушылар	қосмекенділер	балықтар	өсімдіктер	
	Число видов						
	млекопитающих	птиц	пресмыкающихся	земноводных	рыб	растений	
Ақдала мемлекеттік табиғи қорықша (ботаникалық)	9	3	-	-	-	13	Ақдалинский государственный природный заказник (ботанический)
Сайрам-Өгем мемлекеттік табиғи қорықша (кешенді)	16	-	-	-	-	37	Сайрам-Угамский государственный природный заказник (комплексный)
Жамбыл мемлекеттік табиғи қорықша (ботаникалық)	4	4	-	-	-	10	Жамбылский государственный природный заказник (ботанический)
Задария мемлекеттік табиғи қорықша (ботаникалық)	3	-	-	-	-	18	Задарьинский государственный природный заказник (ботанический)
Боралдай мемлекеттік табиғи қорықша (ботаникалық)	8	3	-	-	-	22	Боралдайский государственный природный заказник (ботанический)
Темір мемлекеттік табиғи қорықша (ботаникалық)	9	1	-	-	-	16	Тимурский государственный природный заказник (ботанический)
Арыс және Қаратау мемлекеттік қорықтық аймақтары	29	193	17	2	8	31	Арысская и Каратауская государственная заповедная зона
Оңтүстік Қазақстан мемлекеттік қорықтық аймағы	52	307	31	4	41	64	Южно-Казахстанская государственная заповедная зона

*Орман және аңшылық шаруашылығы комитеті Қазақстан Республикасы ауыл шаруашылығы министрлігінің деректері.

Данные Комитета лесного и охотничьего хозяйства Министерства сельского хозяйства Республики Казахстан.

** Қазақстан Республикасы білім және ғылым министрлігінің деректері.

Данные Министерства образования и науки Республики Казахстан.

5.2 Меншік нысандары бойынша туризм саласындағы қызметкерлер саны

Численность работников сферы туризма по формам собственности

мың адам

тыс. человек

	2005	2006	2007	2008	2009	
Туристік фирмалар қызметі						
Деятельность туристских фирм						
Барлығы	3,1	3,3	7,1	4,0	6,7	Всего
соның ішінде меншік нысандары бойынша:						в том числе по формам собственности:
мемлекеттік	-	-	-	-	-	государственная
жеке меншік	2,9	3,1	6,7	3,9	6,6	частная
басқа мемлекеттердің, олардың заңды тұлғалары мен азаматтарының меншігі	0,2	0,2	0,3	0,1	0,1	собственность других государств, их юридических лиц и граждан
Қонақ үйлер мен мейрамханалар						
Гостиницы и рестораны						
Барлығы	28,3	30,1	34,4	36,9	41,0	Всего
соның ішінде меншік нысандары бойынша:						в том числе по формам собственности:
мемлекеттік	1,3	0,8	0,8	0,6	0,6	государственная
жеке меншік	21,6	23,1	26,2	28,0	32,1	частная
басқа мемлекеттердің, олардың заңды тұлғалары мен азаматтарының меншігі	5,4	6,1	7,4	8,2	8,2	собственность других государств, их юридических лиц и граждан
Санаториялық - курорттық мекемелерінің қызметі						
Деятельность санаторно - курортных учреждений						
Барлығы	9,0	9,4	10,0	9,9	9,7	Всего
соның ішінде меншік нысандары бойынша:						в том числе по формам собственности:
мемлекеттік	5,2	5,4	5,5	5,4	5,1	государственная
жеке меншік	3,8	4,0	4,5	4,5	4,6	частная
басқа мемлекеттердің, олардың заңды тұлғалары мен азаматтарының меншігі	-	-	-	-	-	собственность других государств, их юридических лиц и граждан
Демалыс пен ойын-сауықты, мәдениет пен спортты ұйымдастыру жөніндегі қызмет						
Деятельность по организации отдыха и развлечений, культуры и спорта						
Барлығы	69,7	73,6	73,0	75,4	85,0	Всего
соның ішінде меншік нысандары бойынша:						в том числе по формам собственности:
мемлекеттік	50,4	53,2	55,4	58,8	65,4	государственная
жеке меншік	18,1	19,0	16,5	16,2	19,1	частная
басқа мемлекеттердің, олардың заңды тұлғалары мен азаматтарының меншігі	1,2	1,4	1,1	0,4	0,5	собственность других государств, их юридических лиц и граждан

5.3 Меншік нысандары бойынша туризм саласындағы қызметкерлердің жалақысы

Заработная плата работников сферы туризма по формам собственности

теңге

теңге

	2005	2006	2007	2008	2009	
Туристiк фирмалар қызметi						
Деятельность туристских фирм						
Барлығы	22 418	27 649	42 766	42 862	44 578	Всего
соның iшiнде меншiк нысандары бойынша:						в том числе по формам собственности:
мемлекеттiк	12 565	-	-	20 542	-	государственная
жеке меншiк	21 691	27 532	41 977	41 743	44 758	частная
басқа мемлекеттердiң, олардың заңды тұлғалары мен азаматтарының меншiгi	35 286	29 503	64 006	88 399	32 278	собственность других государств, их юридических лиц и граждан
Қонақ үйлер мен мейрамханалар						
Гостиницы и рестораны						
Барлығы	37 224	39 768	47 759	54 872	55 974	Всего
соның iшiнде меншiк нысандары бойынша:						в том числе по формам собственности:
мемлекеттiк	37 631	33 430	43 018	48 696	40 806	государственная
жеке меншiк	26 877	30 289	37 784	44 513	45 274	частная
басқа мемлекеттердiң, олардың заңды тұлғалары мен азаматтарының меншiгi	73 764	76 410	83 429	91 963	99 863	собственность других государств, их юридических лиц и граждан
Санаториялық-курорттық мекемелерiнiң қызметi						
Деятельность санаторно-курортных учреждений						
Барлығы	18 613	21 743	29 652	33 161	40 877	Всего
соның iшiнде меншiк нысандары бойынша:						в том числе по формам собственности:
мемлекеттiк	17 252	19 812	27 618	30 135	41 183	государственная
жеке меншiк	20 509	24 319	32 175	36 813	40 541	частная
басқа мемлекеттердiң, олардың заңды тұлғалары мен азаматтарының меншiгi	-	-	-	-	-	собственность других государств, их юридических лиц и граждан
Демалыс пен ойын-сауықты, мәдениет пен спортты ұйымдастыру жөнiндегi қызмет						
Деятельность по организации отдыха и развлечений, культуры и спорта						
Барлығы	24 784	28 133	36 075	41 805	45 929	Всего
соның iшiнде меншiк нысандары бойынша:						в том числе по формам собственности:
мемлекеттiк	18 700	21 071	27 524	29 653	35 728	государственная
жеке меншiк	40 170	46 521	68 054	84 421	79 114	частная
басқа мемлекеттердiң, олардың заңды тұлғалары мен азаматтарының меншiгi	46 582	49 749	37 073	59 289	63 974	собственность других государств, их юридических лиц и граждан

5.4 Туризм саласы үшін мамандарды даярлаумен айналысатын оқу орындарының саны, меншік нысандары бойынша
Количество учебных заведений, занимающихся подготовкой специалистов для сферы туризма по формам собственности

оқу жылының басына, бірлік на начало учебного года, единиц

	2005	2006	2007	2008	2009	
Барлығы /Всего						
Жоғары оқу орындары	38	28	38	47	47	Высшие учебные заведения
Орта кәсіби оқу орындары	23	30	31	31	34	Профессиональные средние учебные заведения
Мемлекеттік меншік нысаны						
Государственная форма собственности						
Жоғары оқу орындары	11	13	15	17	18	Высшие учебные заведения
Орта кәсіби оқу орындары	7	7	7	6	7	Профессиональные средние учебные заведения
Мемлекеттік емес меншік нысаны						
Негосударственная форма собственности						
Жоғары оқу орындары	27	15	23	30	29	Высшие учебные заведения
Орта кәсіби оқу орындары	16	23	24	25	27	Профессиональные средние учебные заведения

5.5 Туризм саласы үшін жоғары білімі бар мамандарды даярлау меншік нысандары бойынша
Подготовка специалистов с высшим образованием для сферы туризма по формам собственности

оқу жылының басына, бірлік на начало учебного года, единиц

	2004/05	2005/06	2006/07	2007/08	2008/09	
Барлығы /Всего						
Студенттер қабылданды, барлығы олардан:	1 371	1 887	1 705	2 789	2 275	Принято студентов, всего
әйелдер	952	1 266	1 095	1 689	1 373	из них: женщины
Оқушылардың саны, барлығы олардан:	3 676	4 864	5 484	6 978	7 581	Численность обучающихся, всего
әйелдер	2 541	3 399	3 757	4 530	4 791	из них: женщины
Бітірген мамандар, барлығы олардан:	843	472	607	868	1 116	Выпущено специалистов, всего
әйелдер	549	302	444	588	805	из них: женщины
Мемлекеттік меншік нысаны						
Государственная форма собственности						
Студенттер қабылданды, барлығы олардан:	597	852	903	1 499	1 029	Принято студентов, всего
әйелдер	402	576	598	946	620	из них: женщины
Оқушылардың саны, барлығы олардан:	1 597	2 138	2 648	3 646	3 735	Численность обучающихся, всего
әйелдер	1 074	1 479	1 793	2 421	2 450	из них: женщины

	2004/05	2005/06	2006/07	2007/08	2008/09	
Бітірген мамандар, барлығы	425	249	277	388	530	Выпущено специалистов, всего
олардан:						из них:
әйелдер	271	151	204	255	376	женщины
Жеке меншік нысаны						
Частная форма собственности						
Студенттер қабылданды, барлығы	774	1 035	802	1 290	1 246	Принято студентов, всего
олардан:						из них:
әйелдер	550	690	497	743	752	женщины
Оқушылардың саны, барлығы	2 079	2 726	2 836	3 332	3 846	Численность обучающихся, всего
олардан:						из них:
әйелдер	1 467	1 920	1 964	2 109	2 341	женщины
Бітірген мамандар, барлығы	418	223	330	461	586	Выпущено специалистов, всего
олардан:						из них:
әйелдер	278	151	240	333	429	женщины

5.6 Туризм саласы үшін орта кәсіптік білімі бар мамандарды даярлау меншік нысандары бойынша

Подготовка специалистов со средним профессиональным образованием для сферы туризма по формам собственности

оқу жылының басына, бірлік

на начало учебного года, единиц

	2005/06	2006/07	2007/08	2008/09	2009/10	
Барлығы /Всего						
Студенттер қабылданды, барлығы	531	1 089	1 268	1 149	777	Принято студентов, всего
олардан:						из них:
әйелдер	413	789	864	806	543	женщины
Оқушылардың саны, барлығы	1 344	2 066	2 867	3 254	2 872	Численность обучающихся, всего
олардан:						из них:
әйелдер	1 047	1 554	2 074	2 373	2 044	женщины
Бітірген мамандар, барлығы	105	226	266	370	437	Выпущено специалистов, всего
олардан:						из них:
әйелдер	92	180	216	276	313	женщины
Мемлекеттік меншік нысаны						
Государственная форма собственности						
Студенттер қабылданды, барлығы	232	310	380	167	220	Принято студентов, всего
олардан:						из них:
әйелдер	194	227	272	122	152	женщины
Оқушылардың саны, барлығы	576	735	880	737	601	Численность обучающихся, всего
олардан:						из них:
әйелдер	469	570	670	578	448	женщины

	2005/06	2006/07	2007/08	2008/09	2009/10	
Бітірген мамандар, барлығы	32	118	125	149	119	Выпущено специалистов, всего
олардан:						из них:
әйелдер	25	96	98	119	99	женщины
Жеке меншік нысаны						
Частная форма собственности						
Студенттер қабылданды, барлығы	299	779	888	982	557	Принято студентов, всего
олардан:						из них:
әйелдер	219	562	592	684	391	женщины
Оқушылардың саны, барлығы	768	1 331	1 987	2 517	2 271	Численность обучающихся, всего
олардан:						из них:
әйелдер	578	984	1 404	1 795	1 596	женщины
Бітірген мамандар, барлығы	73	108	141	221	318	Выпущено специалистов, всего
олардан:						из них:
әйелдер	67	84	118	157	214	женщины

Қаржы ресурстары Финансовые ресурсы

5.7 Туризм саласындағы қаржы-шаруашылық қызметінің негізгі көрсеткіштері Основные показатели финансово-хозяйственной деятельности в сфере туризма

млн. теңге

млн. тенге

	2005	2006	2007	2008	2009	
Өндірілген өнім (жұмыс, қызмет) көлемі						
Объем произведенной продукции (работ и услуг)						
Барлығы	29 944,0	36 371,4	51 600,4	58 517,8	75 870	Всего
соның ішінде:						в том числе:
Туристік фирмалар	5 028,0	5 330,4	10 803,3	10 632,7	16 921,5	Туристские фирмы
Қонақ үйлер және қысқа мерзімге тұруға арналған өзге де орындар	17 737,5	25 330,9	32 380,7	34 628,1	39 486,8	Гостиницы и прочие места для краткосрочного проживания
соның ішінде:						в том числе:
мейрамханасы бар қонақ үйлер	15 927,0	21 389,0	25 837,9	26 016,1	29 780,5	ресторанами
мейрамханасы жоқ қонақ үйлер	1 533,3	3 366,5	4 995,4	7 511,8	8 309,6	гостиницы без ресторанов
Жастар туристік лагерлері және тау туристік базалары	57,7	207,2	164,2	144,0	1 312,5	Молодежные туристские лагеря и горные туристские базы
Кемпингтер	0,7	30,0	431,4	2,5	13,2	Кемпинги
Тұруға арналған өзге де орындар	218,8	338,2	951,8	953,7	71,1	Прочие места для проживания
Мәдени-ағарту мекемелері	7 178,5	5 710,1	8 416,4	13 257,0	19 461,8	Культурно-просветительные учреждения
соның ішінде:						в том числе:
мұражайлар	301,1	365,0	430,1	610,3	952,8	музеи
театрлар	181,3	291,4	384,0	1 068,0	1 314,1	театры
цирктер	103,6	194,7	128,9	169,0	271,9	цирки
көрмелер	2 934,3	1 050,6	1 930,0	...	497,8	выставки
концерттік ұйымдар	564,6	659,6	1 532,9	2 326,7	2 469,3	концертные организации
клуб үлгісіндегі мекемелер	994,7	1 147,3	1 754,2	5 279,5	9 949,0	учреждения клубного типа
киноқойылымды жүзеге асыратын ұйымдар	1 271,7	1 122,0	1 288,4	2 447,3	2 192,7	организации, осуществляющие кинопоказ
ойын-сауық және демалыс парктері ерекше қорғалатын табиғи аумақтар	818,6	876,2	958,4	1 356,2	1 809,6	парки развлечения и отдыха
	8,6	3,3	9,5	...	4,7	особо охраняемые природные территории
Өнімді (жұмысты, қызметті) өткізуден түскен табыс/						
Доход от реализации продукции (работ и услуг)						
Барлығы	35 026,2	43 214,1	59 182,5	66 806,5	82 622,6	Всего
соның ішінде:						в том числе:
Туристік фирмалар	6 307,9	7 097,5	11 758,1	12 240,7	20 104,2	Туристские фирмы

	2005	2006	2007	2008	2009	
Қонақ үйлер және қысқа мерзімге тұруға арналған өзге де орындар соның ішінде:	21 156,0	29 497,1	38 428,1	42 188,2	46 185,7	Гостиницы и прочие места для краткосрочного проживания
мейрамханасы бар қонақ үйлер	19 108,4	24 386,5	30 543,3	32 924,9	32 247,5	в том числе: гостиницы с ресторанами
мейрамханасы жоқ қонақ үйлер	1 761,8	4 393,7	6 074,3	8 446,7	12 612,8	гостиницы без ресторанов
Жастар туристік лагерлері және тау туристік базалары	57,7	207,2	164,2	139,6	1 241,0	Молодежные туристские лагеря и горные туристские базы
Кемпингтер	0,7	221,1	588,6	5,7	13,3	Кемпинги
Тұруға арналған өзге де орындар	227,4	288,6	1 057,7	671,3	71,1	Прочие места для проживания
Мәдени-ағарту мекемелері соның ішінде:	7 562,3	6 619,5	8 996,3	12 377,6	16 332,7	Культурно-просветительные учреждения
мұражайлар	265,6	364,8	231,8	410,4	493,4	в том числе: музеи
театрлар	161,9	175,9	242,9	393,3	640,2	театры
цирктер	224,3	174,0	47,2	47,9	97,5	цирки
көрмелер	3 255,0	1 881,2	2 709,3	...	497,8	выставки
концерттік ұйымдар	415,7	426,5	1 430,9	1 897,2	2 049,8	концертные организации
клуб үлгісіндегі мекемелер	1 088,5	1 158,6	1 740,7	4 815,4	8 742,9	учреждения клубного типа
киноқойылымды жүзеге асыратын ұйымдар	1 310,9	1 417,1	1 269,0	3 366,9	1 868,5	организации, осуществляющие кинопоказ
ойын-сауық және демалыс парктері	831,8	1 018,1	1 315,0	1 442,7	1 937,9	парки развлечения и отдыха
ерекше қорғалатын табиғи аумақтар	8,6	3,3	9,5	3,8	4,7	особо охраняемые природные территории
Шығыстар / Расходы						
Барлығы	38 106,9	42 772,0	42 866,1	40 999,2	118 853,5	Всего
соның ішінде:						в том числе:
Туристік фирмалар	5 999,9	5 327,3	11 883,8	7 647,0	21 959,5	Туристские фирмы
Қонақ үйлер және қысқа мерзімге тұруға арналған өзге де орындар соның ішінде:	22 842,4	28 930,7	24 085,1	20 784,0	67 151,4	Гостиницы и прочие места для краткосрочного проживания
мейрамханасы бар қонақ үйлер	20 506,8	23 021,5	18 198,1	16 313,3	52 436,6	в том числе: гостиницы с ресторанами
мейрамханасы жоқ қонақ үйлер	1 893,4	5 017,7	4 325,9	3 503,3	13 192,5	гостиницы без ресторанов
Жастар туристік лагерлері және тау туристік базалары	53,2	230,0	182,6	149,7	1 417,6	Молодежные туристские лагеря и горные туристские базы
Кемпингтер	23,5	214,2	355,7	5,7	20,2	Кемпинги
Тұруға арналған өзге де орындар	365,5	447,3	1 022,8	812,0	84,5	Прочие места для проживания

	2005	2006	2007	2008	2009	
Мәдени-ағарту мекемелері соның ішінде:	9 264,6	8 514,0	6 897,2	12 568,2	29 742,6	Культурно-просветительные учреждения в том числе:
мұражайлар	523,3	501,7	387,6	648,3	1 356,4	музеи
театрлар	420,3	564,7	198,4	341,9	4 094,6	театры
цирктер	251,1	322,0	10,1	495,4	416,0	цирки
көрмелер	2 939,6	1 464,0	1 735,1	...	515,3	выставки
концерттік ұйымдар	913,8	937,9	561,6	1 596,0	3 782,8	концертные организации
клуб үлгісіндегі мекемелер	1 580,8	1 924,8	2 938,3	6 342,0	14 396,8	учреждения клубного типа
киноқойлымды жүзеге асыратын ұйымдар	1 641,7	1 784,6	681,3	2 407,2	3 050,1	организации, осуществляющие кинопоказ
ойын-сауық және демалыс парктері ерекше қорғалатын табиғи аумақтар	985,3	1 008,8	371,1	730,1	2 125,1	парки развлекения и отдыха
	8,7	5,5	13,7	7,3	5,5	особо охраняемые природные территории

5.8 Туристік фирмалардың қаржы-шаруашылық қызметі Финансово-хозяйственная деятельность туристских фирм

млн. тенге

млн. тенге

	2005	2006	2007	2008	2009	
Өндірілген өнім (жұмыс және қызмет) көлемі	5 028,0	5 330,4	10 803,3	10 632,7	16 921,5	Объем произведенной продукции (работ и услуг)
Өнімді (жұмысты және қызметті) өткізуден түскен табыс	6 307,9	7 097,5	11 758,1	12 240,7	20 104,2	Доход от реализации продукции (работ и услуг)
Шығыстар - барлығы одан:	5 999,9	5 327,3	11 883,8	7 647,0	21 959,5	Расходы - всего
салықтар мен басқа да бюджетке төленетін міндетті төлемдер	656,4	823,6	922,1	757,1	3 019,8	из них: налоги и другие обязательные платежи в бюджет

5.9 Орналастыру құралдарының түрлері бойынша қаржы-шаруашылық қызметі

Финансово-хозяйственная деятельность средств размещения по видам

млн. теңге

млн. теңге

	Өндірілген өнім көлемі	Өнімді (жұмысты және қызметті) өткізуден түскен табыс	Шығыстар, барлығы	одан салықтар мен басқа да бюджетке төленетін міндетті төлемдер	
	Объем произведенной продукции	Доход от реализации продукции (работ и услуг)	Расходы, всего	из них налоги и другие обязательные платежи в бюджет	
2005					
Мейрамханасы бар қонақ үйлер	15 927,0	19 108,4	20 506,8	1 672,2	Гостиницы с ресторанами
Мейрамханасы жоқ қонақ үйлер	1 533,3	1 761,8	1 893,4	196,3	Гостиницы без ресторанов
Жастар туристік лагерлері және тау туристік базалары	57,7	57,7	53,2	2,9	Молодежные туристские лагеря и горные туристские базы
Кемпингтер	0,7	0,7	23,5	3,1	Кемпинги
Тұруға арналған өзге де орындар	218,8	227,4	365,5	21,5	Прочие места для проживания
2006					
Мейрамханасы бар қонақ үйлер	21 389,0	24 386,5	23 021,5	1 777,0	Гостиницы с ресторанами
Мейрамханасы жоқ қонақ үйлер	3 366,5	4 393,7	5 017,7	269,6	Гостиницы без ресторанов
Жастар туристік лагерлері және тау туристік базалары	207,2	207,2	230,0	3,5	Молодежные туристские лагеря и горные туристские базы
Кемпингтер	30,0	221,1	214,2	6,9	Кемпинги
Тұруға арналған өзге де орындар	338,2	288,6	447,3	134,5	Прочие места для проживания
2007					
Мейрамханасы бар қонақ үйлер	25 837,9	30 543,3	18 198,1	6 632,5	Гостиницы с ресторанами
Мейрамханасы жоқ қонақ үйлер	4 995,4	6 074,3	4 325,9	848,6	Гостиницы без ресторанов
Жастар туристік лагерлері және тау туристік базалары	164,2	164,2	182,6	5,0	Молодежные туристские лагеря и горные туристские базы
Кемпингтер	431,4	588,6	355,7	17,2	Кемпинги
Тұруға арналған өзге де орындар	951,8	1 057,7	1 022,8	44,8	Прочие места для проживания
2008					
Мейрамханасы бар қонақ үйлер	26 016,1	32 924,9	16 313,3	7 096,6	Гостиницы с ресторанами
Мейрамханасы жоқ қонақ үйлер	7 511,8	8 446,7	3 503,3	1 374,2	Гостиницы без ресторанов

	Өндірілген өнім көлемі	Өнімді (жұмысты және қызметті) өткізуден түскен табыс	Шығыстар, барлығы	одан салықтар мен басқа да бюджетке төленетін міндетті төлемдер	
	Объем произведенной продукции	Доход от реализации продукции (работ и услуг)	Расходы, всего	из них налоги и другие обязательные платежи в бюджет	
Жастар туристік лагерлері және тау туристік базалары	144,0	139,6	149,7	8,9	Молодежные туристские лагеря и горные туристские базы
Кемпингтер	2,5	5,7	5,7	0,4	Кемпинги
Тұруға арналған өзге де орындар	953,7	671,3	812,0	78,4	Прочие места для проживания
2009					
Мейрамханасы бар қонақ үйлер	29 780,5	32 247,5	52 436,6	2 815,5	Гостиницы с ресторанами
Мейрамханасы жоқ қонақ үйлер	8 309,6	12 612,8	13 192,5	450,1	Гостиницы без ресторанов
Жастар туристік лагерлері және тау туристік базалары	1 312,5	1 241,0	1 417,6	261,3	Молодежные туристские лагеря и горные туристские базы
Кемпингтер	13,2	13,3	20,2	1,0	Кемпинги
Тұруға арналған өзге де орындар	71,1	71,1	84,5	-	Прочие места для проживания

5.10 Санаторий-курорттық мекемелерінің қаржы-шаруашылық қызметі Финансово-хозяйственная деятельность санаторно-курортных учреждений

млн. теңге

млн. теңге

	2005	2006	2007	2008	2009	
Ағымдағы табыстар, барлығы	6 868,4	8 567,0	10 763,9	12 419,8	13 607,0	Текущие доходы, всего
одан:						из них:
туристік қызметтен түскен табыс	283,5	567,3	514,4	914,3	303,8	доходы от туристской деятельности
Ағымдағы шығыстар, барлығы	6 552,4	8 071,7	10 286,6	11 530,8	13 303,2	Текущие расходы, всего
одан:						из них:
салықтар және бюджетке төленетін басқа да төлемдер	581,3	762,1	1 033,5	974,2	957,8	налоги и другие платежи в бюджет
Орындалған жұмыстар мен көрсетілген қызметтер көлемі, барлығы	6 947,5	8 738,1	10 980,7	12 572,2	13 324,2	Объем выполненных работ и услуг, всего

	2005	2006	2007	2008	2009	
одан:						из них:
демалысты, мәдени және спорт шараларын ұйымдастыру жөніндегі қызметтер	66,5	174,9	28,1	33,3	47,7	услуги по организации отдыха, культурных и спортивных мероприятий

5.11 Мәдени-ағарту мекемелерінің қаржы-шаруашылық қызметі
Финансово-хозяйственная деятельность
культурно-просветительных учреждений

млн. тенге

млн. тенге

	Өндірілген өнім көлемі	Өнімді (жұмысты және қызметті) өткізуден түскен табыс	Шығыстар, барлығы	оданисалықтар мен басқа да бюджетке төленетін міндетті төлемдер	
	Объем произведенной продукции	Доход от реализации продукции (работ и услуг)	Расходы, всего	из них налоги и другие обязательные платежи в бюджет	
2005					
Мұражайлар	301,1	265,6	523,3	53,8	Музеи
Театрлар	181,3	161,9	420,3	83,1	Театры
Цирктер	103,6	224,3	251,1	15,0	Цирки
Көрмелер	2 934,3	3 255,0	2 939,6	267,7	Выставки
Концерттік ұйымдар	564,6	415,7	913,8	116,5	Концертные организации
Клуб типтес мәдениет мекемелер	994,7	1 088,5	1 580,8	124,3	Учреждения культуры клубного типа
Киноқойылымды жүзеге асыратын ұйымдар	1 271,7	1 310,9	1 641,7	49,1	Организации, осуществляющие кинопоказ
Ойын-сауық және демалыс парктері	818,6	831,8	985,3	73,2	Парки развлечения и отдыха
Ерекше қорғалатын табиғи аумақтар	8,6	8,6	8,7	0,4	Особо охраняемые природные территории
2006					
Мұражайлар	365,0	364,8	501,7	50,5	Музеи
Театрлар	291,4	175,9	564,7	95,5	Театры
Цирктер	194,7	174,0	322,0	16,5	Цирки
Көрмелер	1 050,6	1 881,2	1 464,0	388,2	Выставки
Концерттік ұйымдар	659,6	426,5	937,9	72,6	Концертные организации
Клуб типтес мәдениет мекемелер	1 147,3	1 158,6	1 924,8	181,8	Учреждения культуры клубного типа

	Өндірілген өнім көлемі	Өнімді (жұмысты және қызметті) өткізуден түскен табыс	Шығыстар, барлығы	оданисалықтар мен басқа да бюджетке төленетін міндетті төлемдер	
	Объем произведенной продукции	Доход от реализации продукции (работ и услуг)	Расходы, всего	из них налоги и другие обязательные платежи в бюджет	
Киноқойылымды жүзеге асыратын ұйымдар	1 122,0	1 417,1	1 784,6	58,3	Организации, осуществляющие кинопоказ
Ойын-сауық және демалыс парктері	876,2	1 018,1	1 008,8	117,5	Парки развлечения и отдыха
Ерекше қорғалатын табиғи аумақтар	3,3	3,3	5,5	0,3	Особо охраняемые природные территории
2007					
Мұражайлар	430,1	231,8	387,6	53,9	Музеи
Театрлар	384,0	242,9	198,4	128,7	Театры
Цирктер	128,9	47,2	10,1	56,5	Цирки
Көрмелер	1 930,0	2 709,3	1 735,1	549,3	Выставки
Концерттік ұйымдар	1 532,9	1 430,9	561,6	180,0	Концертные организации
Клуб типтес мәдениет мекемелер	1 754,2	1 740,7	2 938,3	165,3	Учреждения культуры клубного типа
Киноқойылымды жүзеге асыратын ұйымдар	1 288,4	1 269,0	681,3	41,8	Организации, осуществляющие кинопоказ
Ойын-сауық және демалыс парктері	958,4	1 315,0	371,1	296,6	Парки развлечения и отдыха
Ерекше қорғалатын табиғи аумақтар	9,5	9,5	13,7	0,5	Особо охраняемые природные территории
2008					
Мұражайлар	610,3	410,4	648,3	61,9	Музеи
Театрлар	1 068,0	393,3	341,9	331,2	Театры
Цирктер	169,0	47,9	495,4	81,5	Цирки
Көрмелер	-	-	-	-	Выставки
Концерттік ұйымдар	2 326,7	1 897,2	1 596,0	386,8	Концертные организации
Клуб типтес мәдениет мекемелер	5 279,5	4 815,4	6 342,0	919,4	Учреждения культуры клубного типа
Киноқойылымды жүзеге асыратын ұйымдар	2 447,3	3 366,9	2 407,2	209,1	Организации, осуществляющие кинопоказ
Ойын-сауық және демалыс парктері	1 356,2	1 442,7	730,1	370,8	Парки развлечения и отдыха
Ерекше қорғалатын табиғи аумақтар	-	3,8	7,3	0,5	Особо охраняемые природные территории

	Өндірілген өнім көлемі	Өнімді (жұмысты және қызметті) өткізуден түскен табыс	Шығыстар, барлығы	оданисалықтар мен басқа да бюджетке төленетін міндетті төлемдер	
	Объем произведенной продукции	Доход от реализации продукции (работ и услуг)	Расходы, всего	из них налоги и другие обязательные платежи в бюджет	
2009					
Мұражайлар	952,8	493,4	1 356,4	47,3	Музеи
Театрлар	1 214,1	640,2	4 094,6	165,1	Театры
Цирктер	271,9	97,5	416,0	31,5	Цирки
Көрмелер	497,8	497,8	515,3	6,5	Выставки
Концерттік ұйымдар	2 469,3	2 049,8	3 782,8	151,6	Концертные организации
Клуб типтес мәдениет мекемелер	9 949,0	8 742,9	14 396,8	566,3	Учреждения культуры клубного типа
Киноқойылымды жүзеге асыратын ұйымдар	2 192,7	1 868,5	3 050,1	37,9	Организации, осуществляющие кинопоказ
Ойын-сауық және демалыс партері	1 809,6	1 937,9	2 125,1	127,6	Парки развлечения и отдыха
Ерекше қорғалатын табиғи аумақтар	4,7	4,7	5,5	0,2	Особо охраняемые природные территории

Инвестициялық ресурстар

Инвестиционные ресурсы

5.12 Туризм саласындағы негізгі капиталға жұмсалған инвестициялар

Инвестиции в основной капитал в сфере туризма

нақты бағамен, млн. теңге

в фактических ценах, млн. тенге

	2005	2006	2007	2008	2009	
Барлығы	95 991,6	138 296,1	183 746,8	231 229,7	119 859,9	Всего
соның ішінде экономикалық қызмет түрлері бойынша бағытталған:						в том числе направлено по видам экономической деятельности:
Туристік фирмалар қызметі	520,4	887,6	581,9	269,5	508,6	Деятельность туристских фирм
Қонақ үйлер мен мейрамханалар көрсететін қызметтер	13 084,6	25 459,7	33 721,9	30 713,6	31 159,8	Предоставление услуг гостиницами и ресторанами
соның ішінде:						в том числе:
мейрамханасы бар қонақ үйлер	5 898,4	14 323,0	22 933,6	17 456,5	18 958,0	гостиницами с ресторанами
мейрамханасы жоқ қонақ үйлер	1 246,8	1 768,8	2 493,4	4 032,2	3 001,6	гостиницами без ресторанов
Жастар туристік лагерлері және тау туристік базалары	5,4	149,0	-	13,9	2 243,7	Молодежные туристские лагеря и горные туристские базы
Кемпингтер	517,2	1 238,4	208,5	-	24,2	Кемпинги
Тұруға арналған өзге де орындар	867,4	1 013,9	2 565,2	3 677,6	527,6	Прочие места для проживания
мейрамханалар	2 858,5	3 924,6	3 157,1	3 755,0	3 772,8	ресторанами
барлар	1 400,0	2 993,4	2 243,2	1 745,0	2 193,0	барами
дайын тамақ жеткізу	290,9	48,5	120,9	33,4	438,9	поставка готовой пищи
Санаторий-курорттық мекемелер қызметі	2 353,3	732,5	585,8	4 393,1	1 944,5	Деятельность санаторно-курортных учреждений
Демалыс пен ойын-сауықты, мәдениет пен спортты ұйымдастыру бойынша қызмет	31 495,2	39 670,4	61 842,6	81 453,5	11 070,5	Деятельность по организации отдыха и развлечений, культуры и спорта
Жол, әуежайлар және спорт имараттарының құрылыстары	6 910,7	9 419,6	5 019,0	7 953,9	8 981,6	Строительство дорог, аэродромов и спортивных сооружений

	2005	2006	2007	2008	2009	
Құрлық көлігінің қызметі	37 986,0	50 381,9	70 113,9	95 313,7	54 876,1	Деятельность сухопутного транспорта
соның ішінде:						в том числе:
темір жол көлігінің қызметі	24 823,1	33 376,6	42 724,4	63 600,0	21 711,7	деятельность железнодорожного транспорта
өзге де құрлық көлігінің қызметі	13 162,9	17 005,3	27 389,5	31 713,7	33 164,4	деятельность прочего сухопутного транспорта
одан:						из них:
автомобиль, жүк көлектерінің қызметі	3 471,4	5 709,4	5 285,9	4 060,4	4 302,3	деятельность автомобильного, грузового транспорта
Су көлігінің қызметі	1 386,7	5 104,1	6 416,0	5 895,0	6 508,5	Деятельность водного транспорта
соның ішінде:						в том числе:
теңіз	1 332,1	5 032,1	6 377,2	5 857,7	4 515,1	морской
өзен	54,6	72,0	38,8	37,3	1 993,4	речной
Әуе көлігінің қызметі	2 254,7	6 640,4	5 465,7	5 237,4	4 810,3	Деятельность воздушного транспорта

5.13 2009 жылы туризм саласындағы негізгі капиталға жұмсалған инвестициялар

Инвестиции в основной капитал в сфере туризма в 2009 году

нақты бағамен, млн. теңге

в фактических ценах, млн. тенге

	соның ішінде меншік нысандары бойынша					
	Негізгі капиталға жұмсалған инвестициялар	мемлекеттік	жеке	одан	басқа мемлекеттедің, олардың заңды тұлғалары мен азаматтарының меншігі	
				шетелдің қатысуымен бірлескен кәсіпорындар бойынша		
Инвестиции в основной капитал	в том числе по формам собственности					
	государственная	частная	из них	других государств, их юридических лиц и граждан		
			совместных предприятий с иностранным участием			
Барлығы	119 859,9	35 996,5	77 506,2	7 248,8	6 357,2	Всего

соның ішінде экономикалық қызмет түрлері бойынша бағытталған:

в том числе направлено по видам экономической деятельности:

	соның ішінде меншік нысандары бойынша					
	Негізгі капиталға жұмсалған инвестициялар	мемлекеттік	жеке	одан	басқа мемлекеттедің, олардың заңды тұлғалары мен азаматтарының меншігі	
				шетелдің қатысуымен бірлескен кәсіпорындар бойынша		
Инвестиции в основной капитал	в том числе по формам собственности					
	государственная	частная	из них	других государств, их юридических лиц и граждан		
			совместных предприятий с иностранным участием			
Туристік фирмалар қызметі	508,6	-	508,1	14,6	0,5	Деятельность туристских фирм
Қонақ үйлер мен мейрамханалар көрсететін қызметтер	31 159,8	163,2	27 570,3	3 754,0	3 426,3	Предоставление услуг гостиницами и ресторанами
соның ішінде: мейрамханасы бар қонақ үйлер	18 958,0	1,0	17 816,9	2 582,0	1 140,1	в том числе: гостиницами с ресторанами
мейрамханасы жоқ қонақ үйлер	3 001,6	0,3	1 633,9	20,1	1 367,4	гостиницами без ресторанов
Жастар туристік лагерлері және тау туристік базалары	2 243,7	122,8	1 612,7	-	508,2	Молодежные туристские лагеря и горные туристские базы
Кемпингтер	24,2	-	24,2	-	-	Кемпинги
Тұруға арналған өзге де орындар	527,6	-	301,5	301,5	226,1	Прочие места для проживания
мейрамханалар барлар	3 772,8	-	3 711,2	837,1	61,6	ресторанами
барлар	2 193,0	-	2 193,0	-	-	барами
дайын тамақ жеткізу	438,9	39,1	276,9	13,3	122,9	поставка готовой пищи
Санаторий-курорттық мекемелер қызметі	1 944,5	1 091,6	852,9	12,6	-	Деятельность санаторно-курортных учреждений
Демалыс пен ойын-сауықты, мәдениет пен спортты ұйымдастыру бойынша қызмет	11 070,5	4 858,6	6 173,0	345,1	38,9	Деятельность по организации отдыха и развлечений, культуры и спорта
Жол, әуежайлар және спорт кешендерінің құрылыстары	8 981,6	716,1	7 086,4	755,1	1 179,1	Строительство дорог, аэродромов и спортивных сооружений
Құрлық көлігінің қызметі	54 876,1	26 701,3	26 947,7	1 021,9	1 227,1	Деятельность сухопутного транспорта

	соның ішінде меншік нысандары бойынша				
	Негізгі капиталға жұмсалған инвестициялар	мемлекеттік	жеке	одан	басқа мемлекеттедің, олардың заңды тұлғалары мен азаматтарының меншігі
				шетелдің қатысуымен бірлескен кәсіпорындар бойынша	
Инвестиции в основной капитал	в том числе по формам собственности				других государств, их юридических лиц и граждан
	государственная	частная	из них	совместных предприятий с иностранным участием	
соның ішінде:					
темір жол көлігінің қызметі	21 711,7	89,8	20 730,6	25,3	891,3
өзге де құрлық көлігінің қызметі	33 164,4	26 611,5	6 217,1	996,6	335,8
одан:					
автомобиль, жүк көлектерінің қызметі	4 302,3	55,6	3 910,9	919,6	335,8
Су көлігінің қызметі	6 508,5	22,6	6 010,1	0,2	475,8
соның ішінде:					
теңіз	4 515,1	-	4 039,3	0,2	475,8
өзен	1 993,4	22,6	1 970,8	-	-
Әуе көлігінің қызметі	4 810,3	2 443,1	2 357,7	1 345,3	9,5

6. ДЕНЕ ШЫНЫҚТЫРУ ЖӘНЕ СПОРТ*

ФИЗИЧЕСКАЯ КУЛЬТУРА И СПОРТ

Дене шынықтыру және спорт саласындағы
негізгі көрсеткіштер
Основные показатели в сфере физической культуры
и спорта

6.1 Дене шынықтырумен және спортпен жүйелі түрде шұғылданатын тұрғындар саны Количество людей, систематически занимающихся физической культурой и спортом

мың адам	тыс. человек		
	2007	2008	2009
Қазақстан Республикасы	2 052,4	2 135,3	2 545,1
Ақмола	84,5	86,6	101,4
Ақтөбе	89,3	93,4	108,6
Алматы	267,6	268,1	297,6
Атырау	50,3	58,9	69,3
Батыс Қазақстан	65,4	69,7	85,2
Жамбыл	107,6	107,8	123,3
Қарағанды	434,8	485,6	484,7
Қостанай	191,3	187,7	210,8
Қызылорда	27,3	34,0	93,7
Маңғыстау	362,3	365,2	56,6
Оңтүстік Қазақстан	132,5	134,9	189,3
Павлодар	110,2	110,6	139,2
Солтүстік Қазақстан	87,7	92,1	108,3
Шығыс Қазақстан	100,1	98,4	140,4
Астана қаласы	40,7	48,5	74,2
Алматы қаласы	226,3	221,9	268,0

6.2 Дене шынықтырумен және спортпен шұғылданатын тұрғындардың жалпы саны ішінен балалар мен мектеп оқушыларының саны Количество детей и учащихся школ, занимающихся физической культурой и спортом из общего числа населения

мың адам	тыс. человек		
	2007	2008	2009
Қазақстан Республикасы	1 436,7	1 453,5	1 527,2
Ақмола	55,5	52,1	54,5
Ақтөбе	55,1	55,9	57,5
Алматы	207,0	208,6	230,1
Атырау	32,8	36,3	38,6
Батыс Қазақстан	63,4	64,2	52,9
Жамбыл	57,2	58,5	58,9

	2007	2008	2009
Қарағанды	314,7	299,2	293,0
Қостанай	136,7	133,8	130,6
Қызылорда	30,4	39,4	68,7
Маңғыстау	25,7	26,1	27,7
Оңтүстік Қазақстан	113,4	117,5	125,7
Павлодар	70,2	69,6	71,1
Солтүстік Қазақстан	48,7	51,4	50,7
Шығыс Қазақстан	64,5	77,6	81,2
Астана қаласы	28,1	30,5	29,3
Алматы қаласы	132,2	132,2	156,1

6.3 Дене шынықтырумен және спортпен шұғылданатын мүгедектер саны Количество инвалидов, занимающихся физической культурой и спортом

адам	2007	2008	2009
Қазақстан Республикасы	11 908	12 080	11 581
Ақмола	1 610	606	881
Ақтөбе	882	289	307
Алматы	120	563	518
Атырау	83	57	81
Батыс Қазақстан	909	1 165	855
Жамбыл	454	1 118	1 246
Қарағанды	244	238	2 313
Қостанай	1 164	1 927	1 668
Қызылорда	72	70	67
Маңғыстау	174	181	181
Оңтүстік Қазақстан	1 930	656	906
Павлодар	760	766	507
Солтүстік Қазақстан	759	683	814
Шығыс Қазақстан	161	369	203
Астана қаласы	686	397	436
Алматы қаласы	1 900	1 955	598

6.4 Спорт ұйымдары мен мекемелерінің саны Количество спортивных организаций и учреждений

	2007	2008	2009	
Балалар мен жасөспірімдердің спорт мектептері	407	415	425	Детско-юношеские спортивные школы
олардағы оқушылар саны, мың адам	219,7	225,9	232,9	в них занимающихся, тыс. человек
Спортта дарынды балаларға арналаған мектеп-интернаттар	15	15	15	Школы-интернаты для детей одаренных в спорте
олардағы оқушылар саны, мың адам	3,6	3,9	4,0	в них занимающихся, тыс. человек

	2007	2008	2009	
Жоғары спорт шеберлігі мектептері	7	7	8	Школы высшего спортивного мастерства
олардағы оқушылар саны, мың адам	1,0	1,4	1,5	в них занимающихся, тыс. человек
Олимпиядалық даярлау орталықтары	7	7	7	Центры олимпийской подготовки
олардағы оқушылар саны, мың адам	0,8	0,9	0,9	в них занимающихся, тыс. человек
Олимпиядалық резервті даярлау орталықтары	16	17	17	Центры подготовки олимпийского резерва
олардағы оқушылар саны, мың адам	1,1	1,0	1,1	в них занимающихся, тыс. человек
Спорт түрлері бойынша федерациялар	84	85	85	Федерации по видам спорта
Спорт клубтары	1 212	1 195	1 362	Спортивные клубы
олардың ішінде кәсіби клубтар	98	115	115	в том числе профессиональные клубы
олардағы оқушылар саны, мың адам	14,3	16,1	18,1	в них занимающихся, тыс. человек

6.5 Спорт шеберлігінің деңгейі Уровень спортивного мастерства

адам	2007	2008	2009	человек
Қазақстан Республикасының спорт шеберлері	810	986	1 192	Мастера спорта Республики Казахстан
Халықаралық дәрежедегі спорт шеберлері	226	208	241	Мастера спорта международного класса
Қазақстан Республикасының еңбек сіңірген спорт шеберлері	2	16	3	Заслуженные мастера спорта Республики Казахстан

6.6 Дене шынықтыру және спорт саласындағы мамандар саны Количество кадров в отрасли физической культуры и спорта

адам	2007		2008		2009		человек
	Барлығы	оның ішінде ауылдық жерде	Барлығы	оның ішінде ауылдық жерде	Барлығы	оның ішінде ауылдық жерде	
	Всего	в том числе в сельской местности	Всего	в том числе в сельской местности	Всего	в том числе в сельской местности	
Дене шынықтыру мұғалімдері (соның ішінде бастауыш, орта, жалпы білім беретін мектептердің)	17 394	11 751	17 471	11 789	18 221	12 231	Учителя физической культуры (в том числе начальных, средних, общеобразовательных школ)

	2007		2008		2009		
	Барлығы	оның ішінде ауылдық жерде	Барлығы	оның ішінде ауылдық жерде	Барлығы	оның ішінде ауылдық жерде	
	Всего	в том числе в сельской местности	Всего	в том числе в сельской местности	Всего	в том числе в сельской местности	
Жоғары оқу орындарының мұғалімдері	1 817	...	1 850	...	1 828	10	Преподаватели высших учебных заведений
Жаттықтырушы-оқытушылар	7 863	1 927	7 993	2 224	8 296	2 192	Тренеры-преподаватели
Нұсқаушы-әдіскерлер	990	405	962	443	1 295	607	Инструкторы - методисты

6.7 Спорт ұйымдары мен мекемелерде – балалар мен жасөспірімдердің спорт мектептерінде, жасөспірімдер клубтарында, балалар мен жасөспірімдердің дене даярлығы клубтарында дене шынықтырумен және спортпен шұғылданатын балалар мен жасөспірімдер саны
Число детей и подростков, занимающихся физической культурой и спортом в спортивных организациях и учреждениях – в детско-юношеских спортивных школах, подростковых клубах, детско-юношеских клубах физической подготовленности

мың адам	тыс. человек
2009	
Қазақстан Республикасы	341,8
Ақмола	13,7
Ақтөбе	16,9
Алматы	24,2
Атырау	10,1
Батыс Қазақстан	11,6
Жамбыл	15,7
Қарағанды	62,8
Қостанай	22,8
Қызылорда	12,0
Маңғыстау	7,0
Оңтүстік Қазақстан	39,4
Павлодар	30,7
Солтүстік Қазақстан	15,7
Шығыс Қазақстан	30,6
Астана қаласы	10,1
Алматы қаласы	16,8

* Қазақстан Республикасының Туризм және спорт министрлігі Туризмді, спортты дамыту және халықаралық ынтымақтастық департаментінің деректері
 Данные Департамента развития туризма, спорта и международного сотрудничества Министерства туризма и спорта Республики Казахстан

Туристтік индустрия

Туристская индустрия

Туристтік кәсіпорын – бұл мүлікті еңбек ұжымының пайдалануы негізінде өнім өндіретін және өткізетін, жұмыстарды орындайтын, қызмет көрсететін заңды тұлға құқығын иеленетін дербес шаруашылық жүргізуші субъект. Еңбек ұжымы мүшелерінің өлеуметтік және экономикалық мүдделерін және мүлікті меншіктенуші мүдделерін қанағаттандыру үшін табыс алуға бағытталған шаруашылық қызметі туристік кәсіпорынның ең басты мәселесі болып табылады.

Туристтік кәсіпорын жұмыстан бос уақытты, рекреацияны, демалысты ұйымдастыруға және халықты емдеуге; олардың таныстары мен туысқандарына баруға және заңмен рұқсат етілген және жарғыға сәйкес өзге де мақсаттарға бағытталған қызмет түрін жүзеге асырады.

Туризм – жеке тұлғалардың уақытша болатын елде (жерде) жиырма төрт сағаттан бір жылға дейін не жиырма төрт сағаттан аз уақытқа созылатын, бірақ түнейтін, ақылы қызметпен байланысты емес мақсаттағы саяхаты.

Туристтік операторлық қызмет (туроператорлық қызмет) - қызметтің осы түріне лицензиясы бар жеке және (немесе) заңды тұлғалардың (бұдан әрі - туроператор) өздерінің туристік өнімдерін қалыптастыру, ұсыну және туристік агенттер мен туристерге өткізу жөніндегі кәсіпкерлік қызметі.

Туристтік агенттік қызмет (турагенттік қызмет) - қызметтің осы түріне лицензиясы бар жеке және (немесе) заңды тұлғалардың (бұдан әрі - турагент) туристік өнімді ұсыну және өткізу жөніндегі кәсіпкерлік қызметі.

Тур - белгіленген мерзімдер шеңберінде белгілі бір маршрут бойынша жасалатын саяхатты қамтитын туристік қызмет көрсетулер кешені.

Туристтік жолдама - туристік қызмет көрсету кешенін алуға құқықты растайтын құжат.

Туристтік өнім - саяхат барысында туристің қажеттіліктерін қанағаттандыру жеткілікті туристік қызмет көрсетулер жиынтығы.

Туристское предприятие – это самостоятельно хозяйствующий субъект, обладающий правами юридического лица, который на основе использования имущества трудовым коллективом производит и реализует продукцию, выполняет работы, оказывает услуги. Главной задачей туристского предприятия является хозяйственная деятельность, направленная на получение прибыли для удовлетворения социальных и экономических интересов членов трудового коллектива и интересов собственника имущества.

Туристское предприятие осуществляет виды деятельности, направленные на организацию досуга, рекреации, отдыха и лечения населения; посещение ими знакомых и родственников и прочие цели, не запрещенные законодательством и соответствующие уставу.

Туризм - путешествие физических лиц продолжительностью от двадцати четырех часов до одного года либо меньше двадцати четырех часов, но с ночевкой в целях, не связанных с оплачиваемой деятельностью в стране (месте) временного пребывания.

Туристская операторская деятельность (туроператорская деятельность) - предпринимательская деятельность физических и (или) юридических лиц, имеющих лицензию на данный вид деятельности, по формированию, продвижению и реализации своих туристских продуктов туристским агентам и туристам (далее - туроператор).

Туристская агентская деятельность (турагентская деятельность) - предпринимательская деятельность физических и (или) юридических лиц, имеющих лицензию на данный вид деятельности, по продвижению и реализации туристского продукта (далее - турагент).

Тур - комплекс туристских услуг, включающий путешествие по определенному маршруту в рамках определенных сроков.

Туристская путевка - документ, подтверждающий право на получение комплекса туристских услуг.

Туристский продукт - совокупность туристских услуг, достаточных для удовлетворения потребностей туриста в ходе путешествия.

Туристік қызмет көрсету – туристің саяхат кезеңінде және осы саяхатқа байланысты оның қажеттіліктерін қанағаттандыру үшін ұсынылатын қажетті қызмет көрсетулер (орналастыру, тасымалдау, тамақтандыру, экскурсиялар, туризм нұсқаушыларының, гидтердің (гид-аудармашылардың) қызмет көрсетулері және сапар мақсатына байланысты көрсетілетін басқа да қызметтер).

Экскурсант – уақытша болатын елдегі (жердегі) туристік ресурстарды танымдық мақсатта жиырма төрт сағаттан аспайтын уақытқа барып көретін жеке тұлға.

Экскурсиялық қызмет - уақытша болатын елдегі (жердегі) туристік ресурстарға танымдық мақсатта келуді ұйымдастыру жөніндегі кәсіпкерлік қызмет, ол туристерді орналастыру (түнету) жөніндегі қызметті көздемейді және жиырма төрт сағаттан аспайтын мерзімді қамтиды.

Экскурсовод - уақытша болатын елдегі (жердегі) туристік ресурстармен таныстыру жөнінде туристерге экскурсиялық-ақпараттық, ұйымдастырушылық қызмет көрсетуге сай біліктілігі бар, кәсіби даярлықтан өткен жеке тұлға.

Туризмнің ұйымдық нысаны - халықаралық және ішкі туризм.

Халықаралық туризмге:

келу туризмі - Қазақстан Республикасының аумағында тұрақты тұрмайтын адамдардың Қазақстан Республикасы шегіндегі саяхатын;

шығу туризмі - Қазақстан Республикасының азаматтары мен Қазақстан Республикасында тұрақты тұратын адамдардың басқа елге саяхатын қамтиды;

ішкі туризм - Қазақстан Республикасының азаматтары мен оның аумағында тұрақты тұратын адамдардың Қазақстан Республикасының шегіндегі саяхаты.

Туристік қызметтер бағасы

Бағалардың өзгеруі туралы ақпараттарды жинау республика астанасында, Алматы қаласында, барлық облыс орталықтарында және қалалар мен аудан орталықтарының іріктелген шеңберінде жүзеге асырылады. Сауда және қызмет көрсету саласының базалық кәсіпорындарын таңдау сол орында жүзеге асырылады. Сауда және қызмет көрсету түрлерінің барлық объектілері іріктеледі, ол

Туристские услуги - услуги, необходимые для удовлетворения потребностей туриста, предоставляемые в период его путешествия и в связи с этим путешествием (размещение, перевозка, питание, экскурсии, услуги инструкторов туризма, гидов (гидов-переводчиков) и другие услуги, оказываемые в зависимости от целей поездки).

Экскурсант - физическое лицо, посещающее туристские ресурсы в познавательных целях в стране (месте) временного пребывания не более двадцати четырех часов.

Экскурсионная деятельность - предпринимательская деятельность по организации посещений туристских ресурсов в познавательных целях в стране (месте) временного пребывания, которая не предусматривает услуги по размещению (ночевке) туристов и охватывает период не более двадцати четырех часов.

Экскурсовод - профессионально подготовленное физическое лицо, обладающее соответствующей квалификацией для оказания экскурсионно-информационных, организационных услуг туристам по ознакомлению с туристскими ресурсами в стране (месте) временного пребывания.

Организационными формами туризма признаются международный и внутренний туризм.

Международный туризм включает:

въездной туризм - путешествия в пределах Республики Казахстан лиц, не проживающих постоянно на ее территории;

выездной туризм - путешествие граждан Республики Казахстан и лиц, постоянно проживающих в Республике Казахстан, в другую страну;

внутренний туризм - путешествие в пределах Республики Казахстан граждан Республики Казахстан и лиц, постоянно проживающих на ее территории.

Цены туристских услуг

Сбор информации об изменении цен осуществляется в столице республики, в г.Алматы, во всех областных центрах и выборочному кругу городов и районов. Выбор базовых предприятий торговли и сферы услуг осуществляется на местах. Отбираются объекты всех типов торговли

зерттеуде сауданың түрлі шарттары мен көпшіліктің сұранысындағы тауарларды (қызметтерді) тұрақты өткізетін кәсіпорындар болу үшін қажет.

Баға туралы ақпарат жинау тікелей тауарларды (қызметтерді) өткізу орындарында бағаларды тіркеушілермен жүргізіледі. Салықтарды қоса отырып, зерттеу жүргізілген күнгі қолма-қол төленген бағалар тіркеледі, бірақ оған жеткізу үшін төленетін қосымша алым кірмейді.

Республика бойынша орташа бағаның өңгейі жекелеген өңірлердегі баға деңгейінің орташа арифметикалық салмақтағы шамасымен анықталады.

Үй шаруашылығы - бірге тұратын, өз табыстары мен мүлкін немесе ішінара біріктіретін және тауарлар мен көрсетілетін қызметтерді бірлесіп тұтынатын бір немесе одан да көп жеке тұлғалардан құралған экономикалық субъект.

Халықтың тұтыну шығыстары – халықтың тұтыну тауарлары мен қызметін сатып алуға бағытталған ақшалай шығыстарының бөлігі. Бұған тамақ өнімдерін сатып алу, үйден тыс жерлерде тамақтануға жұмсалған шығыстар, алкогольдік ішімдіктер, темекі өнімдерін, азық-түлік емес тауарлар мен ақылы қызметтер сатып алу жатады.

«Сапарлар» бабы бойынша халықаралық қызмет көрсету экспорты мен импортын бағалаудың әдістемелік қағида

Төлем балансының әдіснамасына сәйкес «Сапарлар» бабы, ең алдымен, келушілер (Қазақстандағы резидент еместер, шет елдердегі резиденттер), егер олардың келу мерзімі бір жылдан аспаса, осы елде сатып алған сол тауарлар мен қызмет көрсетулерді қамтиды. Төлем балансында осы бап бойынша тіркелетін сома келушілердің келген елінде тауарларды және қызмет көрсетуді сатып алуға арналған шығыстарының құнын бағалауды білдіреді. Бұл топқа есебі "Жолаушылар тасымалдау" бабы бойынша жүргізілетін халықаралық қатынас жолаушылары (билеттің құны) тасымалдау кірмейді.

«Сапарлар» бабы бойынша қызмет көрсету экспорты/импорты бір сапарға жұмсалатын орташа шығыс нормасы мен барушылар/келушілер санының көбейтіндісі ретінде есептеледі.

и платных услуг, с тем, чтобы в обследовании были представлены предприятия с различными условиями торговли и регулярно реализующие товары (услуги) массового спроса.

Сбор информации о ценах производится непосредственно в местах реализации товара (услуги) регистраторами цен. Фиксируются цены, оплаченные наличностью в день проведения обследования, включая налоги, но исключая дополнительные сборы за их доставку.

Уровень средних цен по республике определяется как среднеарифметическая взвешенная величина из уровней цен отдельных регионов.

Домашнее хозяйство - экономический субъект, состоящий из одного или более физических лиц, проживающих совместно, объединяющих полностью или частично свои доходы и имущество и совместно потребляющих товары и услуги.

Потребительские расходы населения - часть денежных расходов населения направленная на приобретение потребительских товаров и услуг. Включают покупку продуктов питания, питание вне дома, покупку алкогольных напитков, табачных изделий, непродовольственных товаров и платных услуг.

Методические принципы оценки экспорта и импорта международных услуг по статье «Поездки»

В соответствии с методологией платежного баланса статья "Поездки" охватывает главным образом те товары и услуги, которые были приобретены в данной стране приезжими (нерезидентами в Казахстане, резидентами за рубежом), если их срок пребывания не превышает одного года. Сумма, регистрируемая в платежном балансе по этой статье, представляет собой оценку стоимости расходов приезжих на приобретение товаров и услуг в стране пребывания. В данную группу не включаются перевозки пассажиров в международном сообщении (стоимость билетов), учет которых ведется по статье "Пассажирские перевозки".

Экспорт/импорт услуг по статье "Поездки" рассчитывается как произведение средней нормы расхода на одну поездку на количество выезжающих/въезжающих.

Бір сапарға орташа шығыс нормасы Қазақстанның шекарасынан өтетін жеке тұлғаларды бару/келу елдері және мақсаттары (қызмет бабымен, туризм, жеке мақсатпен) бөлігінде зерттеу нәтижелері бойынша айқындалды.

Азаматтығы, сапар мақсаттары және елдер бойынша барушылардың/келушілердің саны жөніндегі бастапқы ақпарат Қазақстан Республикасының ҰҚК Шекара Қызметінің және Ресей Федерациясының Федералдық Шекара Қызметінің деректері болып табылады.

Бұл нормативтер «Сапарлар» бабын есептеу үшін 2001 жылдың 1-тоқсанынан бастап қолданылууда.

Туристік тасымал

Қатынас жол желісінің ұзындығы – көлік қатынастары учаскілерінің шақырыммен есептелген жиынтық ұзындығы. Қатынас жолдары желісінің ұзындығы есепті күнге желіні жасайтын бөлек учаскілердің ұзындықтарын қосу арқылы анықталады.

Жолаушыларды тасымалдау - белгілі бір уақыт кезеңінде тасымалданған жолаушылар саны, көлік қатынас түрлері бойынша ескеріледі. Жолаушыларды тасымалдау статистикасындағы байқау бірлігі жолаушы-сапары болып саналады.

Көліктің жолаушылар айналымы - жолаушыларды тасымалдау бойынша көліктің жұмыс көлемі. Жолаушылар айналымының өлшем бірлігі жолаушы-километр, яғни жолаушыны 1 шақырым қашықтыққа орын ауыстыру болып табылады. Тасымалдаудың әрбір ұстанымы бойынша жолаушылар санын тасымалдау қашықтығына көбейтудің жиынтықталуымен анықталады, көлік түрлері тасымалдау қатынастары бойынша бөлек есептелінеді.

Әуе көлігіндегі жолаушылар айналымы әрбір ұшу учаскесінде тасымалданған жолаушылар санының осы учаскеге сәйкес келетін пайдалану қашықтығына көбейтінділерінің қосындысы ретінде анықталады.

Әуе көлігінде тасымалданған жолаушылар саны есепті кезеңде көлік авиациясы ұшақтарымен тасымалданған барлық жолаушылар санының қосындысы ретінде есептеледі.

Темір жол – рельстік жол болып табылады және тек темір жол көлік құралдары үшін арналған қатынас желісі.

Средняя норма расхода на одну поездку определена по результатам обследования физических лиц, пересекающих границу Казахстана, в разрезе стран назначения/прибытия и целям поездки (служебная, туризм, частная).

Исходной информацией по количеству выезжающих/въезжающих по гражданству, целям поездок и странам являются данные Пограничной службы КНБ Республики Казахстан и Федеральной Пограничной Службы Российской Федерации.

Настоящие нормативы для расчета статьи «Поездки» применяются с 1 квартала 2001 года.

Туристские перевозки

Протяженность сети путей сообщения - суммарная протяженность в километрах участков путей транспортного сообщения. Протяженность сети путей сообщения определяется на отчетную дату путем суммирования длин отдельных участков, образующих сеть.

Перевезено пассажиров - число пассажиров, перевезенных за определенный период времени; учитывается по видам транспорта, сообщений. Единицей наблюдения в статистике перевозок пассажиров является пассажиро-километр.

Пассажирооборот транспорта - объем работы транспорта по перевозкам пассажиров. Единицей измерения является пассажиро-километр, т.е. перемещение пассажира на расстояние в 1 км. Определяется суммированием произведений количества пассажиров по каждой позиции перевозки на расстояние перевозки; вычисляется отдельно по видам транспорта, сообщениям перевозок, другим признакам.

Пассажирооборот на воздушном транспорте определяется как сумма произведений числа перевезенных пассажиров на каждом участке полета на соответствующее этому участку эксплуатационное расстояние.

Количество перевезенных пассажиров на воздушном транспорте исчисляется как сумма числа всех пассажиров, перевезенных в отчетном периоде самолетами транспортной авиации.

Железная дорога - линия сообщения, представляющая собой рельсовый путь и предназначенная исключительно для железнодорожных транспортных средств.

Темір жол жолдары – жылжымалы құрамның жылжуы жүзеге асырылатын (тар және кең жолтабанның магистральды, станциялық, кіреберіс жолдары) жылжымайтын мүліктің объектілері.

Алалық жол жүретін автобус немесе қалалық автобус – жолаушыларды тасымалдауға арналған және тоғыздан аса отыратын орындары бар (жүргізушінің орнын қоса) жолаушылардың механикалық жол көлік құралы.

Жолаушыларды автобуспен тасымалдау қолданылатын тарифіне карамастан, қалалық, қала маңындағы, қалааралық және халықаралық қатынастарда, сондай-ақ тегін жүру құқығын пайдаланатын немесе кәсіпорын (ұйым) төлеген жол жүру құжатымен жүретін жолаушыларды қоса, автобустармен тасымалданатын барлық жолаушылардың жиынтығы ретінде есептеледі.

Қонақ үй шаруашылығы кәсіпорындары

Орналастыру орындары - қонақ үйлер, мотельдер, кемпингтер, туристік базалар, қонақжайлар, демалыс үйлері, пансионаттар және туристтердің тұруы мен оларға қызмет көрсету үшін пайдаланылатын басқа да үй-жайлар мен имараттар.

Қонақ үй - қонақ үйлік қызметпен қамтамасыз ететін, нөмірлік қоры, қабылдау қызметі, басқа да қызметтері бар орналастыру құралдары.

Мотель – қала сыртында, автотрасса бойында, әдетте бір-екі қабатты ғимаратта немесе кірер есігі бөлек ғимарат бөлігінде орналасқан, көлік қоятын тұрағы бар қонақ үй.

Кемпингтер, автофургондар мен үй ретінде қолданылатын автотіркемелерге арналған тұрақтар – коттеждерде орналастыру немесе шатыр тігу, автотіркемелер мен доңғалақты үйлерді орналастыра алатын қоршалған аумақтағы орналастыру орны. Аумақта ортақ пайдаланымға арналған санитарлық-техникалық қажеттіліктері қарастырылған.

Сырттан келгендерге арналған жатақхана - қонақ үйдің алуан түрлілігі; ол, әдетте ұйымның балансында тұрады және оның мамандарының, сондай-ақ осы ұйыммен іскерлік байланысты жүзеге асыратын, коммерциялық қызметпен айналысатын адамдардың уақытша тұруы үшін арналған.

Железнодорожные пути - объекты недвижимого имущества (магистральные, станционные, подъездные пути узкой и широкой колеи), по которым осуществляется перемещение подвижного состава.

Автобус дальнего следования или городской автобус – пассажирское дорожное механическое транспортное средство, предназначенное для перевозки пассажиров и имеющее более девяти сидячих мест (включая место водителя).

Перевозки пассажиров автобусами исчисляются как сумма всех пассажиров, перевезенных автобусами в городском, пригородном, междугородном и международном сообщениях, независимо от применяемого тарифа, а также включая пассажиров, пользующихся правом бесплатного проезда или проездными документами, оплаченными предприятиями (организациями).

Предприятия гостиничного хозяйства

Места размещения - гостиницы, мотели, кемпинги, туристские базы, гостевые дома, дома отдыха, пансионаты и другие здания и сооружения, используемые для проживания туристов и их обслуживания.

Гостиница - средство размещения, которое имеет номерной фонд, службу приема, другие службы, которые обеспечивают предоставление гостиничных услуг.

Мотель - гостиница, расположенная за пределами города вдоль автотрассы, как правило, в одно-двухэтажном здании или части здания с отдельным входом, имеющая условия для парковки.

Кемпинги, стоянки для автофургонов и автоприцепов для жилья - средства размещения на огороженной территории, где обеспечивается размещение в коттеджах, либо предоставляются места для размещения палаток, автоприцепов, домов на колесах. Территория оборудована санитарно-техническими удобствами общего пользования.

Общезнание для приезжих - разновидность гостиницы; оно, как правило, находится на балансе организации и предназначено для временного проживания ее специалистов, а также лиц, осуществляющих деловые контакты, занимающихся коммерческой деятельностью с этой организацией.

Бір жолғы сыйымдылық – барлық бөлмелердегі қойылған тұрақты төсек саны бойынша анықталады. Бөлмелердегі уақытша (қосымша) қойылған төсек орындар және тікелей мақсатта үнемі пайдаланылмайтын орындар есепке алынбайды.

Қонақ үй кәсіпорындарының түнемелік (тәулік-төсек) ұсынуы – бөлмелер мен орындарды алдын – ала жасалған тапсырыс бойынша сақтап қоюмен қоса тұрақты және уақытша пайдаланылған орындар санын көрсетеді және ол тұрғындарды тіркейтін тіркеу кітабының деректері негізінде анықталады.

Нөмірлік қорды (бар орындарды) пайдалану коэффициенті түнеу санын бір жолғы сыйымдылық пен жыл ішіндегі күндер санының көбейтіндісіне бөлу арқылы есептеледі.

Мамандандырылған орналастыру орындары

Бөлімде мамандандырылған орналастыру құралдары - санаторий-курорттық мекемелердің қызметі туралы ақпараттар жарияланған.

Бұл ішкі сыныпқа кіреді:

-санаторийлердің, санаторий-профилактикалық орындардың, курорттық емдік пансионаттардың, курорттық емханалардың, бальнеологиялық кәсіпорындардың, балшықпен емдеу орындарының қызметі;

- тәулік бойғы мамандандырылған санаторлық балалар лагерлерінің қызметі.

Емдік санаторийлер мен пансионаттар - төсектермен жабдықталған және табиғи емдік факторлардың (климат, минералды сулар, емдік балшық және т.б.) шипалық қасиеттері негізінде нақты мерзім ішінде науқасты еңбекке жарамды ету емімен қамтамасыз ететін емдеу - алдын алу ұйымдары. Олардың барлығы мамандандырылған және бір немесе көп профилі, әдетте курорттар мен емдік сауықтыру орындары шегінде орналасқан. Жинақта бірлік саны туралы, науқастарды қабылдауға дайын, олардың саны ең көп айдағы, төсектер (орындар) туралы және емделіп демалған адамдар саны туралы деректер көрсетілген.

Санаторий-профилакторийлер - төсектермен жабдықталған, қызметкерлерді жұмыстан бос уақытында, өндірістен үзіліссіз, емдік-сауықтыру шараларымен қамтама-

Единовременная вместимость определяется по числу установленных постоянных кроватей во всех номерах. Не включаются временные (дополнительные) места и места в номерах, постоянно занятых не по прямому назначению.

Предоставление номеров (койко-суток) гостиничными предприятиями отражает использованное число постоянных и временных мест, включая бронирование номеров и мест, и определяется на основании книги учета проживающих.

Коэффициент использования номерного фонда (наличных мест) равен числу номеров, деленному на произведение единовременной вместимости и числа дней в году.

Специализированные средства размещения

В разделе публикуется информация о деятельности специализированных средств размещения - санаторно-курортных учреждений.

Этот подкласс, включает:

-деятельность санаториев, санаториев-профилакториев, пансионатов с лечением, курортных поликлиник, бальнеологических лечебниц, грязелечебниц;

-деятельность специализированных санаторных детских лагерей круглогодичного действия.

Санатории и пансионаты с лечением - лечебно-профилактические организации, оснащенные койками и обеспечивающие больным за определенный промежуток времени реабилитационное лечение, главным образом на основе использования целебных свойств природных лечебных факторов (климата, минеральных вод, лечебных грязей и др.) Все они специализированные и могут быть одно- или многопрофильными, располагаются, как правило, в пределах курортов и лечебно-оздоровительных местностей. В сборнике приведены данные о числе единиц, о койках (местах) в месяц максимального развертывания, готовых к приему больных и о количестве лечившихся и отдохнувших человек.

Санатории-профилактории - лечебно-профилактические организации, оснащенные койками, действующие при организациях, обеспечивающие лечебно-оздоровительные мероприятия работникам без от-

сыз ететін ұйымдар жанында қызмет атқарушы емдеу - алдын алу ұйымдары.

Демалыс үйлері, пансионаттар, базалар мен басқа демалыс ұйымдары, туристік базалар - демалыс үшін арналған, онда демалушыларға нақты мерзімге орналастыру мен тамақтандыру немесе тек орналастыру ұсынылады, сонымен қатар туристік - экскурсиялық қызмет көрсету, және, әдетте, курорттардың, емдеу-сауықтыру орындарының, қала маңындағы аймақтардың шегінде орналасқан. Мұндай ұйымдар жыл бойы (жылдық) немесе маусым бойы (маусымдық) жұмыс істей алады.

Сауда және қоғамдық тамақтандыру

Сауда және қоғамдық тамақтандыру бойынша сатылған тауарлар мен көрсетілген қызметтердің барлық көлемі кіреді, туризм саласында қарастырылып отырған көлемдерді қоса.

Бөлшек сауда – жаңа және бұрын пайдаланылған көпшілік қолды тауарларды жеке тұтыну немесе үйде пайдалану немесе көдеге жарату үшін халыққа алып-сату (өңдемей сату).

Көтерме сауда – жаңа және бұрын пайдаланылған тауарларды бөлшек сауда сатушыларға, өнеркәсіптік, коммерциялық, институционалды немесе кәсіби пайдаланушыларға немесе көтерме сауда сатушыларға, сондай-ақ осындай тұлғалардың немесе компаниялардың атынан тауарларды сатып алған кезде делдал немесе агент ретінде қызмет ететіндерге немесе осы тауарларды сататындарға алып-сату (өңдемей сату).

Тамақ өнімдері мен сусындарды ұсыну бойынша қызметтер (қоғамдық тамақтандыру) – тұтыну үшін дайын тағамдарды, сусындарды сату мейрамханалар, барлар, таверналар; асханалар, өзі шығарған өнімдерді, сондай-ақ тез арада пайдалануға жарамды басқа азық-түлік тауарларын өндірумен, өңдеумен, өткізумен және тұтынуды ұйымдастырумен байланысты кәсіпкерлік қызмет.

Демалысқа арналған мекемелер

Театрлар – бұл әдебиет және өнер туындыларының сахналық қойылымдарын жүзеге асыратын (балаларға және жас

рыва от производства, в свободное от работы время.

Дома отдыха, пансионаты, базы и другие организации отдыха, туристские базы - организации, предназначенные для отдыха, в которых отдыхающие на определенный срок обеспечены размещением и питанием или только размещением, а также туристско-экскурсионным обслуживанием, и расположенные, как правило, в пределах курортов, в лечебно-оздоровительных местностях, пригородных зонах. Такие организации могут функционировать в течение круглого года (круглогодичные) или в течение сезона (сезонные).

Торговля и общественное питание

По торговле и общественному питанию приведен весь объем проданных товаров и оказанных услуг, включая объемы, рассматриваемые в области туризма.

Розничная торговля – перепродажа (продажа без переработки) новых и бывших в употреблении товаров населению для личного потребления или домашнего использования или утилизации.

Оптовая торговля – перепродажа (продажа без переработки) новых и бывших в употреблении товаров розничным торговцам, промышленным, коммерческим, институциональным или профессиональным пользователям или же другим оптовым торговцам, а также лицам, исполняющим обязанности агентов или маклеров при покупке товаров от имени таких лиц или компаний, или продаже им товаров.

Услуги по предоставлению продуктов питания и напитков (общественное питание) – продажа готовой пищи для потребления, напитков предприятиями следующих типов: ресторанами, барами, кафе, тавернах; закусовых, буфетах, столовых, иными словами предпринимательская деятельность, связанная с производством, переработкой, реализацией и организацией потребления собственной продукции, а также других продовольственных товаров, пригодных для немедленного употребления.

Досуговые учреждения

Театры – зрелищные организации (оперы и балета, музыкальной комедии, ку-

өспірімдерге арналған опера және балет, музыкалық комедия, қуыршақ, пантомимо, әзіл-оспақ және музыкалық драманы қоса алғанда өзге де драмалық) ойын-сауық ұйымдары.

Мұражайлар – мәдени, ағарту және ғылыми-зерттеу функцияларын жүзеге асыруға және тарихи-мәдени мұраны жұртшылыққа ұсынуды қамтамасыз ететін мұражай экспонаттары мен мұражай коллекцияларын сақтау, зерттеу және жұртшылыққа ұсыну үшін құрылған мәдени ұйымдар.

Мұражайлар санына мақсаты ғылым мен техниканың жекелеген салаларындағы жетістіктерді көрсету болып табылатын тұрақты негізде жұмыс істейтін көрмелер кіреді.

Концерттік ұйымдар – бұл әдебиет пен өнер туындыларын көпшілікке орындау және көркемөнер ұжымдары мен жеке орындаушыларды әйгілеу жағдайларын жасауға арналған іс-шаралар кешенін іске асыратын көріністік ұйымдар.

Клуб типтес мәдениет мекемесі – халықтың бос уақытын, көркем өнерпаздардың халық шығармашылығы ұжымдарының және басқа да клубтық құрылымдардың қызметін ұйымдастыратын мәдени-ағарту мекемесі.

Кітапхана – бұл ұйымдасқан баспа және қолжазба құжаттары қоры, сондай-ақ графикалық, аудиовизуалдық материалдары, электрондық таратушыларда құжаттары бар ақпараттық, мәдени, ағарту қызметтерін атқаратын және оларды заңды және жеке тұлғаларға уақытша пайдалануға ұсынатын мекеме.

Кинотеатр – көпшілікке кинофильмдерді көрсетуге арналған үй-жай, ғимарат.

Саябақ – бұл көкмайсалы алабы бар, халық арасында мәдени-демалысты және дене шынықтыру-сауықтыру жұмыстарын ұйымдастыратын кешенді, көп функциялы мәдениет мекемесі.

Жайуанаттар паркі – жабайы жануарларды халыққа көрсету, зерделеу, сақтау және өрбіту, сондай-ақ оларды кейін табиғи елді мекендерге жіберу мақсатында көбінесе еріксіз қамауда (торда, торлы қораларда) немесе жартылай қамауда (үлкен қоршалған алаңдарда) ұстауға арналған ғылыми-ағартушылық мекемесі.

Спорттық кешені – бірсарындар топтар және түр көлемі әл деде жазықбеткейлі имараттар құрамына оқу-жаттығу жұмыс-

кольные, пантомимы, сатиры и юмора, для детей и юношества и иные драматические, включая музыкально драматические), осуществляющие сценические представления произведений литературы и искусства.

Музеи - организации культуры, созданные для хранения, изучения и публичного представления музейных экспонатов и музейных коллекций, призванные осуществлять культурные, образовательные и научно-исследовательские функции и обеспечивать популяризацию историко-культурного наследия.

В число музеев также включаются постоянно действующие выставки, целью которых является показ достижений отдельных отраслей науки и техники.

Концертные организации – это зрелищные организации, реализующие комплекс мер для создания условий публичного исполнения произведений литературы и искусства и популяризации художественных коллективов и отдельных исполнителей.

Учреждение культуры клубного типа – культурно-просветительное учреждение, организующее досуг населения, деятельность коллективов самодеятельного народного творчества и других клубных формирований.

Библиотека - информационное, культурное, образовательное учреждение, располагающее организованном фондом тиражированных документов и предоставляющее их во временное пользование физическим и юридическим лицам; библиотека может быть самостоятельным учреждением или структурным подразделением предприятия, учреждения, организации.

Кинотеатр – помещение, здание для публичной демонстрации кинофильмов.

Парк – это комплексное, многофункциональное учреждение культуры, располагающее зеленым массивом, организующим культурно-досуговую и физкультурно-оздоровительную работу среди населения.

Зоологический парк (зоопарк) - научно-просветительное учреждение, предназначенное преимущественно для содержания в неволе (в клетках, вольерах) или полувольно (на больших огороженных площадях) диких животных с целью их демонстрации, изучения, сохранения и воспроизводства, а также с целью последующей их реинтродукцией в естественные места обитания.

тарына және жарысқа орналастырған бір жерге байланысқан бір басқарма мен.

Спорт кешен - бөлек тұрған ғимарат, негізі элемент қайсы болып табылады спорт залдары. Сан бойынша залдар шектелеспейді. Мүмкін жайластырушылық орын і көрермендерге арналған. Қиолас залмен (залдармен) бөлкім орналастырылуға жүзу бассейндер.

Еспелі база – имараттар кешені еспелі және желкендей спорт түрлерімен айнала-суға.

Ескіш канал – жасалған имараттар аралары 200 метр және барлығымен «тұзу» және «қайтадан» су, қажетті қызмет көрсету имараттар.

Жазықбеткейлі имараттар – жазықбеткейлі, жабдық және белгі қою қойсын рұқсат беруге кезекпен жүргізу әртүрлі спорт ойындарын және кәсіптерді.

Эплинг – жай сақтауға және жөндеуге спорт қайықтарын ең әбдеп пайдалылық транспорттық байланыс арасында эплингпен және салмамен айлақтауға, қайық түсуі суға және айналыстырғандарды отургізу.

Туризм саласындағы адами ресурстар

Қызметкерлердің тізімдік саны – азаматтық-құқықтық шарт бойынша жұмыс істейтін адамдардан басқа, жасау мерзіміне байланыссыз еңбек шартты бойынша қабылданған адамдар, сондай-ақ қоса атқарушылық бойынша қабылданғандар саны.

Бір қызметкердің орташа айлық атаулы жалақысы есептелген жалақы қорының сомасын қызметкерлердің нақты санына бөлу жолымен анықталады.

Қаржылық ресурстар

Негізгі қызметтен түскен табыс (залал) - бұл сальдоланған қаржылық нәтиже, ол жалпы табыс пен кезең шығыстары арасындағы айырма ретінде анықталады. Негізгі қызметтен түскен жалпы табыс өнім (жұмыс, қызмет) өткізуден түскен табыс пен өткізілген өнімнің (жұмыстың, қызметтің)

Комплекс спортивный - группа одно-типных и различных по типам объёмных и плоскостных сооружений для учебно-тренировочной работы и соревнований, размещённых на одной территории и связанных единством управления.

Спортивный комплекс - отдельное стоящее здание, основным элементом которого является спортивный зал. Число залов не ограничено. Возможно устройство мест для зрителей. В сочетании с залом (залами) может размещаться плавательный бассейн.

База гребная - комплекс сооружений для занятий гребным и парусным видами спорта.

Гребной канал - искусственное сооружение с дистанцией 220 м. и наличием «прямой» и «обратной» воды, и необходимыми обслуживающими сооружениями.

Плоскостные сооружения - плоскостное сооружение, оборудование и разметка которого позволяют попеременно вести различные спортивные игры и занятия.

Эплинг - помещение для хранения и ремонта спортивных судов. Наиболее целесообразна транспортная связь между эплингом и плотом для причаливания, спуска судов на воду и посадки в них занимающихся.

Человеческие ресурсы в сфере туризма

Списочная численность работников – численность лиц, принятых по трудовому договору, независимо от срока его заключения, кроме лиц выполняющих работы по договорам гражданско-правового характера, а также принятых на работу по совместительству.

Среднемесячная номинальная заработная плата одного работника определяется путем деления суммы начисленного фонда заработной платы на фактическую численность работников.

Финансовые ресурсы

Доход (убыток) от основной деятельности - это сальдированный финансовый результат и определяется как разность между валовым доходом и расходами периода. Валовой доход от основной деятельности представляет собой разность

өзіндік құны арасындағы айырма болып табылады.

Өндірілген өнім мен көрсетілген қызметтердің көлемі - өндірушінің өзі белгілеген бағасымен босатылған барлық өнім мен көрсетілген қызметтер құны.

Негізгі баға - бұл азық-түлікке салынатын қандай да болмасын салықты қоспағанда, азық-түлікті сату немесе пайдалану нәтижесінде оған арналған демеуқаржыны қоса өндіруші шығарылым ретінде өндірілген тауар немесе қызмет бірлігіне алатын баға. Азық-түлікке салынатын салыққа: ҚҚС, акциздер, халықаралық саудаға салынатын салық (кедендік баж), аукциондық сатудан төленетін алым, жергілікті мақсаттағы ақылы мемлекеттік автомобиль жолдарында жүру үшін төленетін алымнан басқа ҚР аумағы бойынша автокөлік құралдарының жүруі үшін төленетін алым, ұлттық символиканы пайдалану үшін төленетін алым, нақты қызмет түрлеріне: көлікке, байланысқа, сақтандыруға, жарнамаға, ойын-сауыққа салынатын салық, сатып алу-сатудан алынатын салық, биржаларда жасалынатын мәмілелерден алынатын алым (ҰШЖ-ның едіснамалық ережелері) жатады.

Инвестициялық ресурстар

Негізгі капиталға салынған инвестициялар негізгі қорлар жасауға және ұдайы жаңғыртуға бағытталған шығындар жиынтығы болып табылады. Негізгі капиталға салынған инвестицияларға мыналар кіреді: үйлер және ғимараттар құрылысы мен оларды күрделі жөндеуден өткізу, машиналар, жабдықтар сатып алу және оларды күрделі жөндеуден өткізу, өзге де күрделі жұмыстар мен шығындар.

между доходом от реализации продукции (работ, услуг) и себестоимостью реализованной продукции (работ, услуг).

Объем произведенной продукции и оказанных услуг – стоимость всей выпущенной продукции и оказанных услуг в ценах производителя.

Основная цена - это цена, получаемая производителем за единицу товара или услуги, произведенной в качестве выпуска и исключая любые уплачиваемые налоги на продукты, включая субсидии на продукты, получаемые вследствие их продажи или использования. Она исключает любые расходы по поставке, добавляемые производителем отдельно.

К налогам на продукты относятся: НДС, акцизы, налоги на международную торговлю (таможенные пошлины), сбор с аукционных продаж, сбор за проезд автотранспортных средств по территории РК, кроме сбора за проезд по платным госавтомобильным дорогам местного значения, сбор за пользование национальной символикой, налоги на конкретные виды услуг: транспорта, связи, страхования, рекламу, развлечения, налог с продаж и покупок, сбор со сделок совершаемых на биржах (методологическое положение СНГ).

Инвестиционные ресурсы

Инвестиции в основной капитал представляют собой совокупность затрат, направленных на создание и воспроизводство основных фондов. Инвестиции в основной капитал включают затраты на работы по строительству и капитальному ремонту зданий и сооружений; приобретение и капитальный ремонт машин, оборудования, инструмента и инвентаря; прочие капитальные работы и затраты.

Сокращения

тысяча	ТЫС.
квадратный метр	КВ.М
километр	КМ.
метр	М.
миллион	МЛН.
миллиард	МЛРД.

2005-2009 Қазақстан туризмі / Статистикалық жинақ / Астана, 2010
Туризм Казахстана 2005-2009 / Статистический сборник / Астана, 2010

Жауапты шығарушы: Қызмет көрсету статистикасы департаменті
Департамент директоры З.Р.Якупова
Орындаушылар: С.Қ. Нұқышева
Ж.Х. Мұртазина
Тел. (87172) 74 93 29

Ответственные за выпуск: Департамент статистики услуг
Директор Департамента З.Р. Якупова
Исполнители: С.К. Нукушева
Ж.Х. Муртазина
Тел. (87172) 74 93 29

Көлемі: 8,86 ЕБТ
Объем: 8,86 УПЛ

Таралымы: 300 дана
Тираж: 300 экз.

Компьютерлік беттеген «Кантана Пресс» ЖШС
Компьютерная верстка ТОО «Кантана Пресс»