



Қазақстан Республикасы Статистика агенттігі

# Қазақстан туризмі Туризм Қазақстана



Астана 2011

## **ҚАЗАҚСТАН РЕСПУБЛИКАСЫ СТАТИСТИКА АГЕНТТІГІ**

«Қазақстан Республикасының Азаматтық кодексіне (ерекше бөлігі)» сәйкес бұл материал көбейтуге (көшіруге) жатпайды, статистикалық ақпараттарды өз жарияланымдарында (басылымдарында) пайдаланған жағдайда Қазақстан Республикасы Статистика агенттігіне сілтеме жасау міндетті.

В соответствии с «Гражданским кодексом Республики Казахстан (особенная часть)» данный материал не подлежит размножению (копированию), при использовании статистической информации в своих публикациях (изданиях) обязательна ссылка на Агентство Республики Казахстан по статистике.

# **ҚАЗАҚСТАН ТУРИЗМІ**

# **ТУРИЗМ КАЗАХСТАНА**

## **2006-2010**

**Статистикалық жинақ**  
**Статистический сборник**

Астана 2011

Қазақстан туризмі / Статистикалық  
жинақ / қазақ және орыс тілдерінде /  
152 бет

Туризм Казахстана / Статистический  
сборник / на казахском и русском языках  
/ 152 стр.

Қазақстан Республикасы Статистика  
агенттігі  
Бас редактор Ә.А. Смайылов

Агентство Республики Казахстан по  
статистике  
Главный редактор Смаилов А.А.

Жинақ Қазақстан Республикасы  
Статистика агенттігінің [www.stat.gov.kz](http://www.stat.gov.kz)  
Интернет-ресурсында қол жетімді

Сборник доступен на Интернет-ресурсе  
Агентства Республики Казахстан по  
статистике [www.stat.gov.kz](http://www.stat.gov.kz)

Мекен-жай: Қазақстан Республикасы,  
010000, Астана қаласы, Сол жағалау,  
Орынбор, 8  
Министрліктер Үйі, 4 кіреберіс  
Қазақстан Республикасы Статистика  
агенттігі  
тел. 8 (7172) 749547, 749295  
факс 8 (7172) 749546  
Электрондық мекен-жай:  
[statistika@stat.kz](mailto:statistika@stat.kz)  
Интернет-ресурс: <http://www.stat.gov.kz>

Адрес: Республика Казахстан, 010000  
г. Астана, Левый берег,  
Орынбор 8  
Дом Министерств, 4 подъезд  
Агентство Республики Казахстан по  
статистике  
тел. 8 (7172) 749547, 749295  
факс 8 (7172) 749546  
Электронный адрес:  
[statistika@stat.kz](mailto:statistika@stat.kz)  
Интернет-ресурс: <http://www.stat.gov.kz>

#### Шартты белгілер:

- – құбылыс жоқ  
0,0 – болмашы шама  
... – деректер жоқ

#### Условные обозначения:

- – явление отсутствует  
0,0 – незначительная величина  
... – данные отсутствуют

Жекелеген жағдайларда қорытынды  
мен қосылғыштар сомасы арасындағы  
шамалы айырмашылықтар деректерді  
деңгелектеумен түсіндіріледі.

В отдельных случаях незначительные  
расхождения между итогом и суммой  
слагаемых объясняются округлением  
данных.

ББК. 60.6  
Р31  
Р0702000000/00(05)-03  
ISBN 9965-9315-2-6

## Алғы сөз

Статистикалық жинақ Қазақстан Республикасында туристік индустрияның дамуы туралы ақпараттан тұрады. Туристік фирмалардың қызметі, туристерді орналастырудың ұжымдық құралдары, халықаралық туристік ағындар, қоғамдық тамақтандыру ұйымдарының туристерге қызмет көрсетуі және туризмге арналған тауарлар саудасы, туризм саласындағы ақылы қызметтер көлемі және осы қызметтерге бағалары, қаржы, инвестициялар және негізгі туристік ресурстар туралы мәліметтер ұсынылған.

Жинақты дайындау кезінде мемлекеттік статистика органдарының заңды тұлғалардан, дара кәсіпкерлерден және халықтан статистикалық байқауларды өткізу арқылы алған деректері, сондай-ақ Қазақстан Республикасы Ұлттық Банкінің және Қазақстан Республикасы Ұлттық қауіпсіздік комитеті Шекара қызметінің деректері пайдаланылды.

2006-2010 жылдардағы ақпарат тұтастай Қазақстан Республикасы бойынша және өңірлер бөлінісінде жарияланады.

Жеке көрсеткіштер бойынша деректер бірқатар жағдайларда алдын-ала болып табылады және бұдан әрі 2011 жылғы басылымда нақтырақ берілуі мүмкін.

Қысқаша әдіснамалық түсініктемелер жеке бөлімде келтірілген.

## Предисловие

Статистический сборник содержит информацию о развитии туристской индустрии в Республике Казахстан. Представлены сведения о деятельности туристских фирм, коллективных средствах размещения, международных туристских потоках, обслуживании туристов организациями общественного питания и торговли товарами для туризма, объеме платных услуг в сфере туризма и ценах на эти услуги, финансах, инвестициях и основных туристских ресурсах.

При подготовке сборника использованы данные, полученные органами государственной статистики от юридических лиц, индивидуальных предпринимателей и населения путем проведения статистических обследований, а также данные Национального банка Республики Казахстан и Пограничной службы Комитета Национальной Безопасности Республики Казахстан.

Информация публикуется в целом по Республике Казахстан и в разрезе регионов за 2006-2010 годы.

Данные по отдельным показателям в ряде случаев, являются предварительными и в дальнейшем могут быть уточнены в издании за 2011 год.

Краткие методологические пояснения приведены в отдельном разделе.

## Мазмұны Содержание

<b>Алғы сөз</b>	
<b>Предисловие</b> .....	3
Қазақстан Республикасының географиялық сипаттамасы	
Географическая характеристика Республики Казахстан .....	12
<b>1. ДАМУДЫҢ НЕГІЗГІ ИНДИКАТОРЛАРЫ</b>	
<b>ОСНОВНЫЕ ИНДИКАТОРЫ РАЗВИТИЯ</b> .....	13
1.1 Әлеуметтік-экономикалық индикаторлар	
Социально-экономические индикаторы .....	13
1.2 Туризм дамуының индикаторлары	
Индикаторы развития туризма .....	15
1.3 Туристік индустрияның негізгі көрсеткіштері	
Основные показатели туристской индустрии .....	16
1.4 Туризм саласындағы қызметтерге жұмсалған шығыстар құрылымы	
Структура расходов на услуги в сфере туризма .....	19
1.5 2010 жылы облыстар бойынша туризм саласындағы қызметтерге	
жұмсалған шығыстар құрылымы	
Структура расходов на услуги в сфере туризма по областям	
в 2010 году .....	19
1.6 Тұтыну бағасының индексі	
Индекс потребительских цен .....	20
1.7 Жекелеген ақылы қызмет түрлеріне баға және тариф индексі	
Индекс цен и тарифов на отдельные виды платных услуг .....	20
<b>2. ХАЛЫҚАРАЛЫҚ ТУРИСТІК АҒЫНДАР</b>	
<b>МЕЖДУНАРОДНЫЕ ТУРИСТСКИЕ ПОТОКИ</b> .....	22
2.1 Сыртқы экономикалық қызметтер экспорты мен импорты	
Экспорт и импорт внешнеэкономических услуг .....	22
2.2 Шетел азаматтарының Қазақстанға келуі және Қазақстан	
азаматтарының шетелге шығуы	
Въезд в Казахстан иностранных граждан и выезд за границу	
граждан Казахстана .....	23
2.3 Сапар мақсаттары бойынша резиденттер мен резидент еместер саны	
Численность резидентов и нерезидентов по целям поездки .....	24
2.4 Қазақстанға келген шетел азаматтарының саны елдер бойынша	
Численность иностранных граждан, прибывших в Казахстан	
по странам .....	25
2.5 Басқа елдерге шыққан Қазақстан азаматтарының саны	
Численность граждан Казахстана, выехавших в другие страны .....	28
<b>3. НЕГІЗГІ КӨРСЕТКІШТЕР</b>	
<b>ОСНОВНЫЕ ПОКАЗАТЕЛИ</b> .....	30
3.1. Туристік фирмалар мен орналастыру орындары қызметтерінің	
негізгі көрсеткіштері	
Основные показатели деятельности туристских фирм и	
мест размещения .....	30

<b>4. ТУРИСТІК ИНФРАҚҰРЫЛЫМ</b>	
<b>ТУРИСТСКАЯ ИНФРАСТРУКТУРА</b> .....	32
<b>Туристік қызметтер</b>	
<b>Туристские услуги</b> .....	32
4.1 Туристік фирмаларды меншік нысандары бойынша бөлу Распределение туристских фирм по формам собственности .....	32
4.2 Туризм типтері бойынша бір күндік келушілер саны Количество однодневных посетителей по типам туризма .....	33
4.3 Түрлері бойынша өткізілген жолдамалар саны Количество реализованных путевок по видам .....	33
4. Сатылған жолдамалар құны түрлері бойынша Стоимость проданных путевок по видам .....	35
4.5 Туристік қызметтер көлемі туризм типтері бойынша Объем туристских услуг по типам туризма .....	36
4.6 Келген адам-күндер туризм типтері бойынша Человеко-дней пребывания по типам туризма .....	37
4.7 Облыстар бойынша туристік фирмалар саны Количество туристских фирм по областям .....	37
4.8 Облыстар бойынша қызмет көрсетілген келушілер Обслужено посетителей по областям .....	37
4.9 Облыстар бойынша өткізілген жолдамалар саны Количество реализованных путевок по областям .....	39
4.10 Облыстар бойынша сатылған жолдамалар құны Стоимость проданных путевок по областям .....	39
4.11 Облыстар бойынша келген адам-күндер Человеко-дней пребывания по областям .....	40
4.12 Келушілерді сапар мақсаттары бойынша бөлу Распределение посетителей по целям поездок .....	40
4.13 Туристік фирмалармен қызмет көрсетілген шығатын резидент келушілер саны Количество обслуженных выезжающих посетителей-резидентов туристскими фирмами .....	41
4.14 Туристік фирмалармен қызмет көрсетілген келген резидент емес келушілер саны Количество обслуженных въезжающих посетителей-нерезидентов туристскими фирмами .....	43
<b>Туристік тасымалдар</b>	
<b>Туристские перевозки</b> .....	45
4.15 Көлік инфрақұрылымының негізгі көрсеткіштері Основные показатели инфраструктуры транспорта .....	45
4.16 Қатынас жолдарының ұзақтығы Протяженность путей сообщения .....	45
4.17 Қатынас түрлері бойынша көлікпен жолаушыларды тасымалдау Перевозки пассажиров транспортом по видам сообщений .....	46
4.18 Қатынас түрлері бойынша көліктің жолаушылар айналымы Пассажирооборот транспорта по видам сообщений .....	47

4.19	Туристік фирмалардың деректері бойынша келушілердің қатынас құралдары Средства перемещения посетителей по данным туристских фирм .....	48
4.20	2010 жылы шығу туризмі туристік фирмалардың деректері бойынша келушілердің қатынас құралдары Средства перемещения посетителей по данным туристских фирм по выездному туризму в 2010 году .....	49
4.21	2010 жылы келу туризмі туристік фирмалардың деректері бойынша келушілердің қатынас құралдары Средства перемещения посетителей по данным туристских фирм по въездному туризму в 2010 году .....	50
4.22	2010 жылы ішкі туризм туристік фирмалардың деректері бойынша келушілердің қатынас құралдары .....	51
	Средства перемещения посетителей по данным туристских фирм по внутреннему туризму в 2010 году .....	51
4.23	Дара кәсіпкерлердің деректері бойынша келушілердің қатынас құралдары Средства перемещения посетителей по данным индивидуальных предпринимателей .....	52
4.24	2010 жылы шығу туризмі дара кәсіпкерлердің деректері бойынша келушілердің қатынас құралдары Средства перемещения посетителей по данным индивидуальных предпринимателей по выездному туризму в 2010 году .....	53
4.25	2010 жылы келу туризмі дара кәсіпкерлердің деректері бойынша келушілердің қатынас құралдары Средства перемещения посетителей по данным индивидуальных предпринимателей по въездному туризму в 2010 году .....	55
4.26	2010 жылы ішкі туризм дара кәсіпкерлердің деректері бойынша келушілердің қатынас құралдары Средства перемещения посетителей по данным индивидуальных предпринимателей по внутреннему туризму в 2010 году .....	56

**Қонақ үй шаруашылығы кәсіпорындары**

	<b>Предприятия гостиничного хозяйства .....</b>	<b>57</b>
4.27	Кәсіпорындардың мөлшерлілігі бойынша орналастыру орындарың бөлу Распределение мест размещения по размерности предприятий .....	57
4.28	Орналастыру орындары меншік нысандары бойынша бөлу Распределение мест размещения по формам собственности .....	58
4.29	Орналастыру орындарын санаттары бойынша бөлу Распределение мест размещения по категориям .....	58
4.30	Орналастыру орындарында қызмет көрсетілген келушілер саны санаттары бойынша Количество обслуженных посетителей в местах размещения по категориям .....	59
4.31	2010 жылы орналастыру орындарында жұмысының негізгі көрсеткіштері Основные показатели работы мест размещения в 2010 году .....	61
4.32	2010 жылға облыстар бойынша орналастыру орындарында жұмысының көрсеткіштері Показатели работы мест размещения по областям за 2010 год .....	62

4.33	2010 жылы орналастыру орындарында меншік нысандары бойынша бөлу Распределение мест размещения по формам собственности в 2010 году.....	63
4.34	Сапар мақсаттары бойынша қызмет көрсетілген келушілер Обслужено посетителей по целям поездок .....	63
4.35	Елдер бойынша келген қызмет көрсетілген резидент емес келушілер Обслужено въезжающих посетителей-нерезидентов по странам .....	65
4.36	Меншік нысандары бойынша мамандандырылған орналастыру орындары Специализированные места размещения по формам собственности.....	68
4.37	2010 жылы емдейтін санаторийлер мен пансионаттар қызметі Деятельность санаториев и пансионатов с лечением в 2010 году .....	69

**Дара кәсіпкерлер қызметі**

**Деятельность индивидуальных предпринимателей .....70**

4.38	Облыстар бойынша туристік қызметпен айналысатын дара кәсіпкерлер саны Количество индивидуальных предпринимателей, занимающихся туристской деятельностью по областям .....	70
4.39	Қызмет көрсетілген келушілер туралы мәліметтер туризм типтері бойынша Сведения об обслуженных посетителях по типам туризма.....	70
4.40	Көрсетілген туристік қызметтер көлемі түрлері бойынша Объемы оказанных туристских услуг по видам .....	71
4.41	Келушілерді сапар мақсаттары бойынша бөлу Распределение посетителей по целям поездок .....	72
4.42	Облыстар бойынша келушілерді орналастырумен айналысатын дара кәсіпкерлер саны Количество индивидуальных предпринимателей, занимающихся размещением посетителей по областям .....	72
4.43	Қызмет көрсетілген келушілер саны облыстар бойынша Количество обслуженных посетителей по областям.....	73
4.44	2010 жылы келушілерді орналастырумен айналысатын дара кәсіпкерлер жұмысының негізгі көрсеткіштері Основные показатели работы индивидуальных предпринимателей, занимающихся размещением посетителей в 2010 году .....	74
4.45	Қызмет көрсетілген келушілер туралы мәліметтер Сведения об обслуженных посетителях .....	74

**Сауда және қоғамдық тамақтандыру**

**Торговля и общественное питание .....75**

4.46	Сауда қызметтерінің көлемі Объем торговых услуг .....	75
4.47	2010 жылы сауда қызметтерінің көлемі Объем торговых услуг в 2010 году.....	76
4.48	Қоғамдық тамақтандыру қызметтерінің көлемін секторлар бойынша бөлу Распределение объема услуг общественного питания по секторам .....	76

4.49	Облыстар бойынша қоғамдық тамақтандыру кәсіпорындарының қызмет көрсету көлемі Объем услуг предприятий общественного питания по областям .....	77
4.50	Қоғамдық тамақтандыру қызметтерінің құрылымы Структура услуг общественного питания .....	77
4.51	Занды және жеке тұлғалардың АҚС-ы мен ГАҚС-ының бары Наличие АЗС и ГАЗС юридических и физических лиц .....	78
4.52	2010 жылы занды және жеке тұлғалардың АҚС-ы мен ГАҚС-ының бары Наличие АЗС и ГАЗС юридических и физических лиц в 2010 году .....	78

**Демалысқа арналған мекемелер**

**Досуговые учреждения .....**

4.53	Мәдени-ағарту мекемелері жұмысының негізгі көрсеткіштері Основные показатели работы культурно-просветительных учреждений .....	79
4.54	Театрлар жұмысының негізгі көрсеткіштері Основные показатели работы театров .....	80
4.55	2010 жылы театрлар саны және өткізілген спектакльдер саны Количество театров и число проведенных спектаклей в 2010 году .....	80
4.56	2010 жылы көрермендер залындағы орындар саны мен театрға келген көрермендер саны Количество мест и зрителей в зрительных залах, посетивших театр в 2010 году .....	81
4.57	2010 жылы цирктер жұмысының негізгі көрсеткіштері Основные показатели работы цирков в 2010 году .....	82
4.58	Киноқойылымды жүзеге асыратын ұйымдар жұмысының негізгі көрсеткіштері Основные показатели работы организаций, осуществляющих кинопоказ .....	82
4.59	2010 жылы тұрақты кинотеатрлар, жылжымалы және тұрақты киноқұрылғылар саны Количество постоянных кинотеатров, передвижных и стационарных киноустановок в 2010 году .....	83
4.60	2010 жылы киносеанстарға келулер Посещения киносеансов в 2010 году .....	83
4.61	Концерттік ұйымдар жұмысының негізгі көрсеткіштері Основные показатели работы концертных организаций .....	84
4.62	2010 жылы концерттік ұйымдар мен концерттер саны Количество концертных организаций и число концертов в 2010 году .....	84
4.63	2010 жылы концерттердегі көрермендер саны Количество зрителей на концертах в 2010 году .....	85
4.64	Кітапханалар жұмысының негізгі көрсеткіштері Основные показатели работы библиотек .....	85
4.65	2010 жылы кітапханалар саны және басқа да көрсеткіштер Количество библиотек и другие показатели в 2010 году .....	86
4.66	2010 жылы кітапханалардағы келулер саны және басқа да көрсеткіштер Количество посещений библиотек и другие показатели в 2010 году .....	86
4.67	Мұражайлар жұмысының негізгі көрсеткіштері Основные показатели работы музеев .....	87

4.68	2010 жылы мұражайлар саны және негізгі қор экспонаттары бойынша деректер Количество музеев и данные по экспонатам основного фонда в 2010 году .....	87
4.69	2010 жылы мұражайларға келулер, онда өткізілетін экскурсиялар мен дәрістер саны Посещения, число экскурсий и лекций, проводимые в музеях в 2010 году .....	87
4.70	2010 жылы көрме жұмысының негізгі көрсеткіштері Основные показатели работы выставок в 2010 году .....	88
4.71	Клуб типтес мәдениет мекемелер жұмысының негізгі көрсеткіштері Основные показатели работы учреждений культуры клубного типа .....	88
4.72	2010 жылы клуб типтес мәдениет мекемелер қызметінің көрсеткіштері Показатели деятельности учреждений культуры клубного типа в 2010 году .....	89
4.73	2010 жылы өткізілген мәдени-көпшілік шаралар мен үйірмелердің бары Проведенные культурно-массовые мероприятия и наличие кружков в 2010 году .....	90
4.74	Меншік нысандары бойынша спорттық имараттар саны Количество спортивных сооружений по формам собственности.....	90
4.75	2010 жылы спорттық ғимараттар саны Количество спортивных сооружений в 2010 году .....	94
4.76	Ойын-саулық және демалыс парктері жұмысының негізгі көрсеткіштері Основные показатели работы парков развлечений и отдыха .....	96
4.77	2010 жылы бос уақытты өткізуге арналған объектілер саны .....	96
	Количество досуговых объектов в 2010 году .....	96
4.78	Хайуанаттар парктері жұмысының негізгі көрсеткіштері Основные показатели работы зоопарков .....	96
4.79	2010 жылы хайуанаттар парктері жұмысының негізгі көрсеткіштері Основные показатели работы зоопарков в 2010 году .....	97
4.80	Хайуанаттар парктерінің жануарлар әлемі туралы мәліметтері Сведения о животном мире зоопарков .....	97
4.81	2010 жылы хайуанаттар парктерінің жануарлар әлемі туралы мәліметтері Сведения о животном мире зоопарков в 2010 году .....	98
4.82	Ерекше қорғалатын табиғи аумақтар туралы деректер Данные об особо охраняемых природных территориях .....	98
4.83	2010 жылы ерекше қорғалатын табиғи аумақтардың негізгі көрсеткіштері Основные показатели особо охраняемых природных территорий в 2010 году .....	99
4.84	2010 жылы ерекше қорғалатын табиғи аумақтардағы жануарлар мен өсімдіктер әлемі Животный и растительный мир особо охраняемых природных территорий в 2010 году .....	100

## 5. ТУРИЗМ САЛАСЫНДАҒЫ РЕСУРСТАР

**РЕСУРСЫ В СФЕРЕ ТУРИЗМА**..... 112

**Адам ресурстары**

**Человеческие ресурсы**..... 112

5.1	Туризм саласындағы адам ресурстарын дамытудың негізгі көрсеткіштері Основные показатели развития человеческих ресурсов в сфере туризма.....	112
5.2	Меншік нысандары бойынша туризм саласындағы қызметкерлер саны Численность работников сферы туризма по формам собственности.....	113
5.3	Меншік нысандары бойынша туризм саласындағы қызметкерлердің жалақысы Заработная плата работников сферы туризма по формам собственности.....	115
5.4	Туризм саласы үшін мамандарды даярлаумен айналысатын оқу орындарының саны, меншік нысандары бойынша Количество учебных заведений, занимающихся подготовкой специалистов для сферы туризма по формам собственности .....	117
5.5	Туризм саласы үшін жоғары білімі бар мамандарды даярлау меншік нысандары бойынша Подготовка специалистов с высшим образованием для сферы туризма по формам собственности .....	118
5.6	Туризм саласы үшін орта кәсіптік білімі бар мамандарды даярлау меншік нысандары бойынша .....	119
	Подготовка специалистов со средним профессиональным образованием для сферы туризма по формам собственности.....	119

**Қаржы ресурстары**

**Финансовые ресурсы.....** 120

5.7	Туризм саласындағы қаржы-шаруашылық қызметінің негізгі көрсеткіштері Основные показатели финансово-хозяйственной деятельности в сфере туризма .....	120
5.8	Туристік фирмалардың қаржы-шаруашылық қызметі Финансово-хозяйственная деятельность туристских фирм.....	124
5.9	Орналастыру орындарының түрлері бойынша қаржы-шаруашылық қызметі Финансово-хозяйственная деятельность мест размещения по видам.....	125
5.10	Санаторий-курорттық мекемелерінің қаржы-шаруашылық қызметі Финансово-хозяйственная деятельность санаторно-курортных учреждений .....	127
5.11	Мәдени-ағарту мекемелерінің қаржы-шаруашылық қызметі Финансово-хозяйственная деятельность культурно-просветительных учреждений .....	127

**Инвестициялық ресурстар**

**Инвестиционные ресурсы.....** 130

5.12	Туризм саласындағы негізгі капиталға жұмсалған инвестициялар Инвестиции в основной капитал в сфере туризма .....	130
5.13	2010 жылы туризм саласындағы негізгі капиталға жұмсалған инвестициялар Инвестиции в основной капитал в сфере туризма в 2010 году .....	132

**6. ДЕНЕ ШЫНЫҚТЫРУ ЖӘНЕ СПОРТ**  
**ФИЗИЧЕСКАЯ КУЛЬТУРА И СПОРТ** ..... 135

**Дене шынықтыру және спорт саласындағы негізгі көрсеткіштер**  
**Основные показатели в сфере физической культуры и спорта** ..... 135

- 6.1 Дене шынықтырумен және спортпен жүйелі түрде шұғылданатын тұрғындар саны  
Количество людей, систематически занимающихся физической культурой и спортом ..... 135
- 6.2 Дене шынықтырумен және спортпен шұғылданатын тұрғындардың жалпы саны ішінен балалар мен мектеп оқушыларының саны  
Количество детей и учащихся школ, занимающихся физической культурой и спортом из общего числа населения ..... 135
- 6.3 Дене шынықтырумен және спортпен шұғылданатын мүгедектер саны  
Количество инвалидов, занимающихся физической культурой и спортом ..... 136
- 6.4 Спорт ұйымдары мен мекемелерінің саны  
Количество спортивных организаций и учреждений ..... 136
- 6.5 Спорт шеберлілігінің деңгейі  
Уровень спортивного мастерства ..... 137
- 6.6 Дене шынықтыру және спорт саласындағы мамандар саны  
Количество кадров в отрасли физической культуры и спорта ..... 137
- 6.7 Спорт ұйымдары мен мекемелерде – балалар мен жасөспірімдердің спорт мектептерінде, жасөспірімдер клубтарында, балалар мен жасөспірімдердің дене даярлығы клубтарында дене шынықтырумен және спортпен шұғылданатын балалар мен жасөспірімдер саны ..... 138  
Число детей и подростков, занимающихся физической культурой и спортом в спортивных организациях и учреждениях – в детско-юношеских спортивных школах, подростковых клубах, детско-юношеских клубах физической подготовленности ..... 138

**ҚЫСҚАША ӘДІСНАМАЛЫҚ**  
**ТҮСІНДІРМЕЛЕР** ..... 139

## Қазақстан Республикасының географиялық сипаттамасы Географическая характеристика Республики Казахстан

### Астанасы – Астана қаласы

Республиканың аумағы – 2724,9 мың шаршы км  
Халықтың тығыздығы – 1 шаршы км-ге 6 адам  
Халық саны 01.01.2011 ж. – 16442,0 мың адам  
Халықтың табиғи өсімі 1000 тұрғындарға 13,6 адам

### Ең ірі тау сілемдері, м:

Хан Тәңірі шыңы (Сарыжаз жотасы) – 6995  
БГҚ 100 жылдығы шыңы (Меридианалды жотасы) – 6276  
Талғар шыңы (Іле Алатауы) – 4979  
Ишанбұлақ тауы (Күнгей Алатауы) – 4653  
Бесбасқан тауы (Жетісу Алатауы) – 4622  
Металлург тауы (Іле Алатауы) – 4600  
Мұзтау шыңы (Алтай таулары, Қатын жотасы) – 4506  
Манас шыңы (Талас жотасы) – 4482  
Ашутер тауы (Теріскей Алатауы) – 4427  
Мұзтау тауы (Жетісу Алатауы) – 4370  
Комсомол шыңы (Іле Алатауы) – 4330

### Ең ірі көлдер, мың шаршы км

Каспий теңізі – 374  
Арал теңізі (Орта Азия) – 41,0  
Балқаш – 18,2

### Республика шекарасының ұзындығы, км

Жалпы ұзындығы – 13394  
соның ішінде:  
Ресей Федерациясымен – 7591  
Өзбекстан Республикасымен – 2354  
Қырғыз Республикасымен – 1241  
Түрікменстанмен – 426  
Қытаймен – 1782  
Каспий теңізі бойынша – 600  
Республика аумағында 85022 өзендер мен уақытша ағын сулар ағады

### Ең ұзын өзендер, км

Ертіс – 4248  
республика шегіндегі ұзындығы – 1698  
Есіл – 2450  
республика шегіндегі ұзындығы – 1400  
Жайық – 2428  
республика шегіндегі ұзындығы – 1082  
Сырдария – 2219  
республика шегіндегі ұзындығы – 1400

### Ең ірі облыс -

Қарағанды – 428 мың шаршы км

### Ең ірі қала – Алматы,

халқы 01.01.2011ж. – 1414,1 мың адам

### Астанасы - Астана қаласы, халқы

01.01.2011ж. – 697,1мың адам

### Столица - город Астана

Территория республики – 2724,9 тыс. кв. км  
Плотность населения – 6 человек на 1 кв. км  
Численность населения на 01.01.2011 года 16442,0 тыс. человек  
Естественный прирост населения – 13,6 человек на 1000 жителей

### Самые крупные горные массивы, м:

Пик Хан-Тенгри (хребет Сарыжаз) – 6995  
Пик 100 лет ВГО (хребет Меридианальный) – 6276  
Пик Талгар (Илейский Алатау) – 4979  
Гора Ишанбұлақ (Күнгей Алатау) – 4653  
Гора Бесбасқан (Жетысуский Алатау) – 4622  
Гора Metallург (Илейский Алатау) – 4600  
Пик Музтау (горы Алтай, хребет Катын) – 4506  
Пик Манас (хребет Талас) – 4482  
Гора Ашутер (Терискей Алатау) – 4427  
Гора Музтау (Жетысуский Алатау) – 4370  
Пик Комсомол (Илейский Алатау) – 4330

### Самые крупные озера, тыс. кв. км

Каспийское море – 374  
Аральское море (Средняя Азия) – 41,0  
Балхаш – 18,2

### Протяженность границ республики, км

Общая – 13394  
в том числе:  
с Российской Федерацией – 7591  
с Республикой Узбекистан – 2354  
с Кыргызской Республикой – 1241  
с Туркменистаном – 426  
с Китаем – 1782  
по Каспийскому морю – 600  
На территории республики протекает 85022 реки и временных водотока

### Самые длинные реки, км

Иртыш – 4248  
протяженность в пределах республики – 1698  
Есиль – 2450  
протяженность в пределах республики – 1400  
Жайык – 2428  
протяженность в пределах республики – 1082  
Сырдарья – 2219  
протяженность в пределах республики – 1400

### Самая крупная область -

Қарағандинская – 428 тыс. кв. км

### Самый крупный город – Алматы,

с населением - на 01.01.2011ж. – 1414,1 тыс. человек

Столица - город Астана, с населением – на 01.01.2011ж. – 697,1 тыс. человек

# 1. ДАМУДЫҢ НЕГІЗГІ ИНДИКАТОРЛАРЫ ОСНОВНЫЕ ИНДИКАТОРЫ РАЗВИТИЯ

## 1.1 Әлеуметтік-экономикалық индикаторлар Социально-экономические индикаторы

	2006	2007	2008	2009	2010	
Жалпы ішкі өнім: барлығы, млрд. теңге	10 213,7	12 849,8	16 052,9	17 007,6	21 815,5	Валовой внутренний продукт, всего, млрд. теңге
жан басына шаққанда, мың теңге	667,2	829,9	1 024,2	1 056,8	1 336,5	на душу населения, тысяч теңге
Жыл соңындағы халық саны, мың адам	15 396,9	15 571,5	15 776,5	16 036,1	16 442,0	Численность населения на конец года, тысяч человек
Халықтың табиғи өсімі, мың адам	144,5	163,7	203,9	214,8	221,9	Естественный прирост населения, тысяч человек
1000 тұрғындарға, адам	9,4	10,6	13,0	13,5	13,6	на 1000 жителей, человек
Жұмыспен қамтылған халық, мың адам	7 403,5	7 631,1	7 857,2	7 903,4	8 114,2	Занятое население, тыс. человек
Жұмыссыз халық, мың адам	625,4	597,2	557,8	554,5	496,5	Безработное население, тыс. человек
соның ішінде: жұмыссыздар ретінде тіркелген азаматтар саны (жыл соңына) <sup>1)</sup>	75,1	54,7	48,4	53,4	35,4	в том числе: численность граждан, зарегистрированных в качестве безработных (на конец года) <sup>1)</sup>
Бөлшек сауда тауар айналымы (қоғамдық тамақтандыру қызметінсіз), млрд. теңге	1 736,8	2 092,8	2 442,8	2 551,4	3 197,1	Розничный товарооборот (без услуг общественного питания), млрд. теңге
Қоғамдық тамақтандырудың айналымы, млрд. теңге	56,3	82,7	103,3	111,6	156,0	Оборот общественного питания, млрд. теңге
Көрсетілген қызметтер көлемі, млрд. теңге	1 210,4	2 058,7	2 392,6	2 306,2*	2 793,8*	Объем оказанных услуг, млрд. теңге
Экономиканың жеке секторларындағы бағалар индексі (желтоқсан өткен жылдың желтоқсанына, пайызбен)						Индексы цен в отдельных секторах экономики (декабрь к декабрю предыдущего года, в процентах)

Жалғасы

Продолжение

	2006	2007	2008	2009	2010	
тұтыну бағаларының индексі	108,4	118,8	109,5	106,2	107,8	индекс потребительских цен
азық-түлік тауарлары	107,3	126,6	110,8	103,0	110,1	продовольственные товары
азық-түлік емес тауарлар	107,1	110,5	105,7	108,6	105,5	непродовольственные товары
халыққа ақылы қызмет көрсету	111,6	115,4	111,4	108,4	106,8	платные услуги населению
Сыртқы сауда айналымы – барлығы, млн. АҚШ доллары <sup>2)</sup>	61 927,2	80 511,7	109 072,6	71 604,4	90 669,6	Внешнеторговый оборот - всего, млн. долларов США <sup>2)</sup>
соның ішінде:						в том числе:
экспорт	38 250,3	47 755,3	71 183,6	43 195,7	59 830,3	экспорт
импорт	23 676,9	32 756,4	37 889,0	28 408,7	30 839,3	импорт
ТМД елдерімен сыртқы сауда айналымы, млн. АҚШ доллары <sup>2)</sup>	16 637,5	22 564,6	28 575,2	18 848,9	23 256,4	Внешнеторговый оборот со странами СНГ, млн. долларов США <sup>2)</sup>
соның ішінде:						в том числе:
экспорт	5 574,0	7 965,3	11 078,4	6 781,1	8 554,8	экспорт
импорт	11 063,5	14 599,3	17 496,8	12 067,8	14 701,6	импорт
ТМД-дан тыс елдермен сыртқы сауда айналымы, млн. АҚШ доллары <sup>2)</sup>	45 289,7	57 947,1	80 497,4	52 755,5	67 413,2	Внешнеторговый оборот со странами вне СНГ, млн. долларов США <sup>2)</sup>
соның ішінде:						в том числе:
экспорт	32 676,3	39 790,0	60 105,2	36 414,6	51 275,5	экспорт
импорт	12 613,4	18 157,1	20 392,2	16 340,9	16 137,7	импорт
Экономикада жұмыс істейтіндердің орташа айлық атаулы жалақысы, теңге	40 790	52 479	60 805	67 333	77 611	Среднемесячная номинальная заработная плата работающих в экономике, тенге
Халықтың атаулы ақшалай табысын бағалау, айына жан басына шаққанда орта есеппен, теңге <sup>3)</sup>	19 152	25 266	30 781	34 736	40 473	Оценка номинальных денежных доходов в среднем, на душу населения в месяц, тенге <sup>3)</sup>
Халықтың нақты ақшалай табысын бағалау, өткен жылға пайызбен	111,7	118,9	104,3	105,2	110,2	Оценка реальных денежных доходов населения, в процентах к предыдущему году

\* Көрсетілген қызметтер бойынша мәліметтер жаңа экономикалық қызмет түрлерінің номенклатурасы бойынша келтірілген.

Данные приведены по новой номенклатуре видов экономической деятельности.

<sup>1)</sup> Қазақстан Республикасының Еңбек және халықты әлеуметтік қорғау министрлігінің деректері бойынша.

По данным Министерства труда и социальной защиты населения Республики Казахстан.

<sup>2)</sup> Ұйымдастырылмаған сауда есепке алынбаған кедендік статистика негізіндегі деректер.

Данные на основе таможенной статистики без учета неорганизованной торговли.

<sup>3)</sup> Үй шаруашылықтарын іріктеп зерттеу деректері бойынша (бағалау).

По данным выборочного обследования домашних хозяйств (оценка).

## 1.2 Туризм дамуының индикаторлары Индикаторы развития туризма

	2006	2007	2008	2009	2010	
Туризммен құрылған жалпы қызмет қосылған құны, млрд. теңге	180,1	211,8	224,9	229,6		Валовая добавленная стоимость, создаваемая туризмом, млрд. тенге
Туризм саласы қызметкерлерінің тізімдік саны (есепті кезеңге орта есеппен), мың адам						Списочная численность работников сферы туризма (в среднем за отчетный период), тыс. человек
туристік фирмалар қызметі	3,3	7,1	4,0	6,7	6,1	деятельность туристских фирм
қонақ үйлер мен мейрамханалар санаторий-курорттық мекемелерінің қызметі	30,1	34,4	36,9	41,0	48,7	гостиницы и рестораны деятельности санаторно-курортных учреждений
демалыс пен ойын-сауықты, мәдениет пен спортты ұйымдастыру жөніндегі қызмет	9,4	10,0	9,9	9,7	10,7	деятельность по организации отдыха и развлечений, культуры и спорта
Туризм саласында жұмыспен қамтылған қызметкерлердің орташа айлық атаулы есептелген жалақысы, теңге	73,6	73,0	75,4	85,0	91,7	Среднемесячная номинальная начисленная заработная плата работников, занятых в сфере туризма, тенге
туристік фирмалар қызметі	27 649	42 766	42 862	44 578	55 795	деятельность туристских фирм
қонақ үйлер мен мейрамханалар санаторий-курорттық мекемелерінің қызметі	39 768	47 759	54 872	55 974	59 312	гостиницы и рестораны деятельности санаторно-курортных учреждений
демалыс пен ойын-сауықты, мәдениет пен спортты ұйымдастыру жөніндегі қызмет	21 743	29 652	33 161	40 877	47 760	деятельность по организации отдыха, развлечений, культуры и спорта
	28 133	36 075	41 805	45 929	55 515	

Жалғасы	Продолжение					
	2006	2007	2008	2009	2010	
Шетелге шығып кеткен Қазақстан Республикасы резидент келушілерінің саны (тұрақты тұруға кеткен азаматтар санын есепке алмағанда), адам <sup>1)</sup>	3 687 849	4 544 440	5 242 643	6 413 943	7 412 300	Число посетителей-резидентов Республики Казахстан, выехавших за границу (без численности граждан, выехавших на постоянное место жительства), человек <sup>1)</sup>
Қазақстан Республикасына келген резидент емес келушілердің саны (тұрақты тұруға келген азаматтар санын есепке алмағанда), адам <sup>1)</sup>	4 706 742	5 310 582	4 721 456	4 329 848	4 712 657	Число посетителей-нерезидентов, въехавших в Республику Казахстан (без численности граждан, въехавших на постоянное место жительства), человек <sup>1)</sup>

<sup>1)</sup> Қазақстан Республикасының Ұлттық Қауіпсіздік Комитеті Шекаралық қызметінің рұқсатнама бекеті арқылы өткен адамдар туралы деректер.  
Данные о лицах, проследовавших через пункты пропуска Пограничной службы Комитета Национальной Безопасности Республики Казахстан.

### 1.3 Туристік индустрияның негізгі көрсеткіштері Основные показатели туристской индустрии

	2006	2007	2008	2009	2010	
Қызмет көрсетілген келушілер саны, мың адам	11 889,6	13 787,6	14 218,2	14 799,4	16 598,6	Количество обслуженных посетителей, тыс. человек
Барлығы						Всего
оның ішінде:						из них:
Туристік ұйымдармен Орналастыру орындарымен Санаторий-курорттық мекемелерімен Айрықша қорғалатын табиғи аумақтармен Мәдениет мекемелерімен	539,6	566,9	473,9	369,1	486,5	Туристскими организациями Местами размещения Санаторно-курортными учреждениями Особо охраняемыми природными территориями Учреждениями культуры
Келу туризмі	1 980,2	2 640,2	2 576,2	2 306,1	2 548,9	Туризм
оның ішінде:						из них:
Туристік ұйымдармен	290,2	275,3	420,4	217,1 <sup>1)</sup>	218,9 <sup>1)</sup>	Туристскими организациями
	439,3	443,3	598,4	521,4 <sup>2)</sup>	538,0 <sup>2)</sup>	
	2 468,9	2 556,8	2 491,9	2 945,1	3 305,4	
	4 706,7	5 310,6	4 721,5	4 329,8	4 712,6	
	56,3	62,2	38,0	31,3	39,7	

Жалғасы	2006	2007	2008	2009	2010	Продолжение
Орналастыру орындарымен Санаторий-курорттық мекемелерімен Айрықша қорғалатын табиғи аумақтармен Мәдениет мекемелерімен Шығу туризмі оның ішінде: Туристік ұйымдармен Ішкі туризм оның ішінде: Туристік ұйымдармен Орналастыру орындарымен Санаторий-курорттық мекемелерімен Айрықша қорғалатын табиғи аумақтармен Мәдениет мекемелерімен Туристік фирмалар саны, бірлік Барлық қызмет көрсетілгені, адам соның ішінде: келу туризмі шығу туризмі ішкі туризм	351,4 95,5 173,6 1 304,1 3 687,9 260,5 3 495,0 222,8 1 628,8 194,7 283,9 1 164,8 921 520 972 56 203 255 626 209 143	579,0 90,8 168,2 1 355,1 4 544,4 294,6 3 932,6 210,1 2 061,2 184,5 275,1 1 201,7 1 007 541 930 62 117 286 691 193 122	580,7 126,1 179,5 1 121,4 5 242,6 270,6 4 254,1 174,9 1 995,5 294,3 418,9 1 370,5 1 163 473 947 37 937 261 070 174 940	513,6 65,1 153,9 1 325,3 6 413,9 205,6 4 055,7 132,2 1 792,5 152,0 359,2 1 619,8 1 203 347 413 31 246 193 951 122 216	594,2 65,7 161,4 1 487,4 7 412,3 274,6 4 473,7 172,2 1 954,7 153,2 376,6 1 817,0 1 252 459 337 39 640 261 709 157 988	Местами размещения Санаторно-курортными учреждениями Особо охраняемыми природными территориями Учреждениями культуры Выездной туризм из них: Туристскими организациями Местами размещения Санаторно-курортными учреждениями Особо охраняемыми природными территориями Учреждениями культуры Число туристских фирм, единиц Всего обслужено, человек в том числе: въездной туризм выездной туризм внутренний туризм Количество индивидуальных предпринимателей, занимающихся туристской деятельностью, единиц Всего обслужено, человек в том числе: въездной туризм выездной туризм внутренний туризм Число мест размещения, единиц всего обслужено, человек
Туристік қызметпен айналысатын дара кәсіпкерлер саны, бірлік Барлық қызмет көрсетілгені, адам соның ішінде: келу туризмі шығу туризмі ішкі туризм Орналастыру орындарының саны, бірлік барлық қызмет көрсетілгені, адам	41 18 630 100 4 854 13 676 465 1 470 957	51 25 101 110 7 953 17 038 469 1 964 907	64 23 117 95 9 484 13 538 528 1 801 087	73 21 725 41 11 657 10 027 562 1 544 506	98 27 206 92 12 930 14 184 677 1 816 980	единиц человек в том числе: въездной туризм выездной туризм внутренний туризм единиц человек

Жалғасы	Продолжение					
	2006	2007	2008	2009	2010	
соның ішінде:						в том числе:
резидент еместер	330 817	548 313	543 022	483 331	568 440	нерезиденты
резиденттер	1 140 140	1 416 594	1 258 065	1 061 175	1 248 540	резиденты
Келушілерді орналастырумен айналысатын дара кәсіпкерлер саны, бірлік	406	523	621	664	787	Количество индивидуальных предпринимателей, занимающихся размещением посетителей, единиц всего обслужено, человек
барлық қызмет көрсетілгені, адам	509 231	675 352	775 108	761 578	731 888	в том числе:
соның ішінде:						нерезиденты
резидент еместер	20 566	30 706	37 678	30 249	25 721	резиденты
резиденттер	488 665	644 646	737 430	731 329	706 167	Число точек общественного питания на конец отчетного года, единиц
Қоғамдық тамақтандыру орындарының саны						Основные туристские ресурсы, единиц
есепті жылдың соңына, бірлік	17 415	20 793	22 060	22 655	19 813	музеи
Негізгі туристік ресурстар, бірлік						театры
мұражайлар	185	195	198	204	205	концертные организации
театрлар	53	55	57	57	59	цирки
концерттік ұйымдар	61	67	73	69	67	учреждения культуры
цирктер	4	4	5	5	5	клубного типа
клуб типтес мәдениет мекемелер	2 600	2 824	3 050	3 119	3 120	библиотеки
кітапханалар	3 848	3 935	4 071	4 116	4 137	организации, осуществляющие кинопоказ
киноқойылымды жүзеге асыратын ұйымдар	194	149	136	124	123	парки
ойын-сауық және демалыс парктері	53	63	66	80	84	развлечения и отдыха
хайуанаттар парктері	4	4	4	4	5	зоопарки
айрықша қорғалатын табиғи аумақтар <sup>2)</sup>	107	109	109	114 <sup>2)</sup>	113 <sup>2)</sup>	особо охраняемые природные территории

<sup>1)</sup>Қазақстан Республикасы Денсаулық сақтау министрлігінің деректері.

Данные Министерства здравоохранения Республики Казахстан.

<sup>2)</sup> Орман және аңшылық шаруашылығы комитеті Қазақстан Республикасы ауыл

шаруашылығы министрлігінің деректері.

Данные Комитета лесного и охотничьего хозяйства Министерства сельского хозяйства Республики Казахстан.

### 1.4 Туризм саласындағы қызметтерге жұмсалған шығыстар құрылымы

#### Структура расходов на услуги в сфере туризма

тұтынушылық шығысқа пайызбен

в процентах к потребительскому расходу

	2006	2007	2008	2009	2010	
<b>Ақылы қызметтер, барлығы</b>	26,1	26,5	26,9	26,3	26,1	<b>Платные услуги, всего</b>
олардан:						из них:
көлік пен байланыс қызметтері	7,5	7,6	7,8	8,2	8,3	услуги транспорта и связи
санаторий-курорттық мекемелер қызметтері	0,2	0,4	0,3	0,2	0,3	услуги санаторно-курортных учреждений
демалыс пен мәдениетті ұйымдастыру жөніндегі қызметтер	0,7	0,8	0,7	0,7	0,7	услуги по организации досуга и культуры

Ескерту: 12000 үй шаруашылықтарын іріктеп зерттеу деректері бойынша.

Примечание: По данным выборочного обследования 12000 домашних хозяйств.

### 1.5. 2010 жылы облыстар бойынша туризм саласындағы қызметтерге жұмсалған шығыстар құрылымы

#### Структура расходов на услуги в сфере туризма по областям в 2010 году

тұтынушылық шығысқа пайызбен

в процентах к потребительскому расходу

	Ақылы қызметтер, барлығы	одан		
		көлік пен байланыс қызметтері	санаторий-курорттық мекемелер қызметтері	демалыс пен мәдениетті ұйымдастыру жөніндегі қызметтер
		из них		
Платные услуги, всего	услуги транспорта и связи	услуги санаторно-курортных учреждений	услуги по организации досуга и культуры	
<b>Қазақстан Республикасы</b>	26,1	8,3	0,3	0,7
Ақмола	29,2	8,3	0,1	0,3
Ақтөбе	24,7	7,2	0,4	0,7
Алматы	20,8	6,0	-	0,3
Атырау	21,1	9,1	0,3	0,6
Батыс Қазақстан	21,5	7,3	0,2	0,4
Жамбыл	21,5	6,5	-	0,4
Қарағанды	26,4	9,0	0,3	0,8
Қостанай	29,7	8,1	0,1	0,4
Қызылорда	22,0	6,3	0,1	0,3
Маңғыстау	23,9	7,9	0,1	0,8
Оңтүстік Қазақстан	24,3	7,8	0,1	0,5
Павлодар	25,3	8,1	0,2	0,5
Солтүстік Қазақстан	27,5	7,8	0,1	0,4
Шығыс Қазақстан	27,0	8,5	0,1	0,3
Астана қаласы	33,9	11,0	1,4	1,8
Алматы қаласы	30,8	10,3	0,7	1,5

Ескерту: 12000 үй шаруашылықтарын іріктеп зерттеу деректері бойынша.

Примечание: По данным выборочного обследования 12000 домашних хозяйств.

### 1.6 Тұтыну бағасының индексі Индекс потребительских цен

кезең соңына, өткен жылғы желтоқсанға пайызбен	на конец периода, в процентах к декабрю предыдущего года					
	2006	2007	2008	2009	2010	
Қонақ үйлерге орналастыру	108,7	123,0	113,5	107,4	109,1	Размещение в гостиницах
Санаторийлер, демалыс үйлері	113,1	117,6	124,4	113,0	110,9	Санатории, дома отдыха
Алыс қашықтыққа қатынайтын жолаушылардың темір жол көлігі	117,9	117,7	100,7	137,7	108,8	Пассажирский железнодорожный транспорт на большие расстояния
Қалааралық автобус	103,9	116,9	116,1	103,3	102,0	Междугородний автобус
Ұшақ	107,1	103,4	115,4	103,8	104,5	Самолет
Такси	122,8	114,2	108,7	101,9	104,9	Такси
Автобус	125,0	108,4	122,0	101,5	105,5	Автобус
Автомобиль бензині	121,5	116,5	87,1	106,7	106,0	Бензин автомобильный
Қалааралық қоңырау шалу	100,0	93,7	99,0	94,5	63,5	Междугородний звонок
Үйден тыс тағамдар мен сусындар	107,9	125,7	123,4	111,8	108,4	Пища и напитки вне дома
Мұражайлар мен көрмелер	116,1	106,9	104,6	115,4	108,3	Музеи и выставки
Театрлар	109,1	117,1	109,6	107,3	104,9	Театры
Кино	117,2	125,5	108,8	105,5	105,5	Кино
Суреттер дайындау	101,6	104,0	107,1	107,5	101,2	Изготовление фотографий

### 1.7 Жекелеген ақылы қызмет түрлеріне баға және тариф индексі Индекс цен и тарифов на отдельные виды платных услуг

кезең соңына, өткен жылғы желтоқсанға пайызбен	на конец периода, в процентах к декабрю предыдущего года					
	2006	2007	2008	2009	2010	
<b>Жолаушылар</b>						<b>Услуги пассажирского транспорта</b>
көлігінің қызметтері	119,3	112,1	114,8	108,1	105,5	транспорт
темір жол	120,2	116,0	100,8	134,2	108,8	железнодорожный
автомобиль	120,0	111,0	119,1	102,0	104,5	автомобильный
өзге де көлік қызметтері	113,6	120,1	114,6	100,7	104,2	прочие услуги транспорта
<b>Байланыс</b>	101,2	98,8	101,4	111,3	104,4	<b>Связь</b>
почта қызметтері	138,2	100,4	123,1	156,4	101,0	почтовые услуги
телефон және факсимильдік байланыс қызметтері	98,6	98,2	99,3	107,2	105,4	услуги телефонной и факсимильной связи
<b>Жеке қызметтер</b>	110,8	117,2	117,1	109,8	105,7	<b>Индивидуальные услуги</b>
шаштараздар және сұлулық салоны	118,7	124,8	122,3	110,8	106,4	парикмахерские и салоны красоты
моншалар, себезгілер, сауналар	112,5	125,4	121,7	109,2	105,7	бани, души, сауны

<i>Жалғасы</i>						<i>Продолжение</i>
	2006	2007	2008	2009	2010	
<b>Демалыс, ойын – сауық және мәдениет саласындағы қызметтер</b>	107,0	111,0	110,4	107,7	105,2	<b>Услуги в области отдыха, развлечений и культуры</b>
ойын – сауық						
парктері	107,2	115,2	112,7	113,1	108,5	парки развлечений
спорттық кешендер	108,1	119,0	114,1	112,1	107,1	спортивные комплексы
концерт залы	106,7	109,0	112,0	107,4	104,6	концертный зал
цирк	107,1	114,8	109,8	111,0	105,5	цирк
<b>Мейрамханалар мен қонақ үйлер</b>	108,0	125,5	122,5	111,4	108,5	<b>Рестораны и гостиницы</b>
мейрамханалар, кафе және соған ұқсас орындар	107,7	124,1	121,0	111,4	108,5	рестораны, кафе, и аналогичные заведения

## 2. ХАЛЫҚАРАЛЫҚ ТУРИСТІК АҒЫНДАР МЕЖДУНАРОДНЫЕ ТУРИСТСКИЕ ПОТОКИ

### 2.1 Сыртқы экономикалық қызметтер экспорты мен импорты\* Экспорт и импорт внешнеэкономических услуг\*

	млн. АҚШ доллары					млн. долларов США
	2006	2007	2008	2009	2010	
<b>Қызметтер экспорты, барлығы</b>	2 818,7	3 564,3	4 425,6	4 233,8	4 244,6	<b>Экспорт услуг, всего</b>
одан:						из них:
Халықаралық сапарлар (Қазақстанның резидент еместерге ұсынған қызметтер көлемі)	837,9	1 013,0	1 011,6	962,8	1 004,8	Международные поездки (объем услуг, предоставленный Казахстаном нерезидентам)
Қазақстанның ТМД елдерінен келген резидент еместерге ұсынған қызметтер көлемі	608,8	738,2	737,8	720,2	758,6	Объем услуг, предоставленный Казахстаном нерезидентам из стран СНГ
Басқа елдерден келген резидент еместерге Қазақстанның көрсеткен қызметтер көлемі	229,1	274,8	273,8	242,6	246,2	Объем услуг, предоставленный Казахстаном нерезидентам из остальных стран
<b>Қызметтер импорты, барлығы</b>	8 760,4	11 729,8	11 119,2	10 044,5	11 297,7	<b>Импорт услуг, всего</b>
одан:						из них:
Халықаралық сапарлар (Қазақстанның резидент еместерден алған қызметтер көлемі)	820,7	1 081,9	1 077,8	1 113,2	1 220,7	Международные поездки (объем услуг, полученный Казахстаном от нерезидентов)
Қазақстанның ТМД елдерінен келген резидент еместерден алған қызметтері	551,0	621,3	655,9	738,9	784,6	Объем услуг, полученный Казахстаном от нерезидентов из стран СНГ
Қазақстанның басқа елдерден келген резидент еместерден алған қызметтер көлемі	269,7	460,5	421,9	374,2	436,1	Объем услуг, полученный Казахстаном от нерезидентов из остальных стран

\* Қазақстан Республикасының Ұлттық Банкінің деректері («Сапарлар» бабы - Төлем балансы).  
Данные Национального Банка Республики Казахстан (Платежный баланс - статья "Поездки").

**2.2 Шетел азаматтарының Қазақстанға келуі және Қазақстан азаматтарының шетелге шығуы\***  
**Въезд в Казахстан иностранных граждан и выезд за границу граждан Казахстана\***

адам						человек
	2006	2007	2008	2009	2010	
Шетелге шыққан Қазақстан Республикасы резидент келушілерінің саны (тұрақты тұруға кеткен азаматтар санын есепке алмағанда), барлығы	3 687 849	4 544 440	5 242 643	6 413 943	7 412 300	Число посетителей-резидентов Республики Казахстан, выехавших за границу (без численности граждан, выехавших на постоянное место жительства), всего
соның ішінде:						в том числе:
ТМД елдері	3 179 915	3 749 996	4 557 146	5 797 478	6 649 642	страны СНГ
ТМД-дан тыс Қазақстан Республикасына келген резидент емес келушілердің саны (тұрақты тұруға келген азаматтар санын есепке алмағанда)	507 934	794 444	685 497	616 465	762 658	вне СНГ
соның ішінде:						Число посетителей-нерезидентов, въехавших в Республику Казахстан (без численности граждан, въехавших на постоянное место жительства)
ТМД елдері	4 217 987	4 686 885	4 105 510	3 782 254	4 183 259	в том числе:
ТМД-дан тыс	488 755	623 697	615 946	547 594	529 398	страны СНГ
						вне СНГ

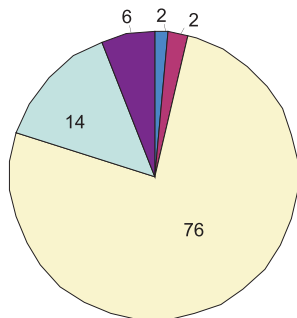
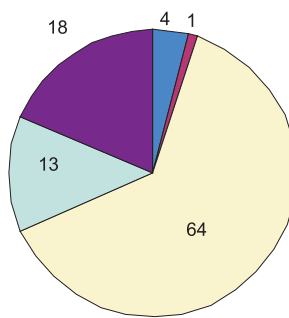
\* Қазақстан Республикасының Ұлттық Қауіпсіздік Комитеті Шекаралық қызметінің рұқсатнама бекеті арқылы өткен адамдар туралы деректері.  
 Данные о лицах, проследовавших через пункты пропуска Пограничной службы Комитета Национальной Безопасности Республики Казахстан.



## 2010 жылы келушілердің келуі-кетуі Въезд-выезд посетителей в 2010 году

пайызбен

в процентах

Резидент келушілердің саны/  
Число посетителей-резидентовРезидент емес келушілердің саны /  
Число посетителей-нерезидентов

■ қызметтік/служебная  
■ туризм/туризм

■ жеке /частная  
■ ШҚКҚҚП/ОПТСЗ

■ транзит/транзит

### 2.4 Қазақстанға келген шетел азаматтарының саны елдер бойынша\* Численность иностранных граждан, прибывших в Казахстан по странам\*

адам

человек

	2006	2007	2008	2009	2010	
<b>Барлығы</b>	4 706 742	5 310 582	4 721 456	4 329 848	4 712 657	<b>Всего</b>
соның ішінде:						в том числе:
<b>ТМД елдері</b>	4 217 987	4 686 885	4 105 510	3 782 254	4 183 259	<b>страны СНГ</b>
Әзірбайжан	49 417	46 523	46 067	55 923	73 639	Азербайджан
Армения	7 220	10 760	11 477	13 037	18 597	Армения
Беларусь	16 438	20 153	19 693	24 481	29 710	Беларусь
Грузия	6 865	10 733	9 248	-	-	Грузия
Қырғызстан	1 018 528	1 076 478	1 108 453	1 043 015	1 115 711	Қырғызстан
Молдова						Республика Молдова
Республикасы Ресей	7 708	9 672	9 719	8 611	9 569	Российская Федерациясы
Федерациясы Тәжікстан	1 385 964	1 339 506	1 139 989	1 122 708	1 269 697	Таджикистан
Түрікменстан	301 971	552 999	218 806	203 579	173 592	Туркменистан
Өзбекстан	16 221	30 966	31 777	31 933	30 646	Узбекистан
Украина	1 352 879	1 534 990	1 450 468	1 197 743	1 393 881	Украина
	54 776	54 105	59 813	81 224	68 217	
<b>ТМД-дан тыс елдер</b>	488 755	623 697	615 946	547 594	529 398	<b>страны вне СНГ</b>
Австралия	2 385	3 129	3 678	3 370	3 341	Австралия
Австрия	2 422	3 419	4 016	3 515	4 014	Австрия
Албания	86	78	137	87	106	Албания
Алжир	102	85	106	150	139	Алжир
Аргентина	208	249	306	331	277	Аргентина
Ауғанстан	2 237	3 169	4 976	4 625	2 396	Афганистан

Жалғасы

Продолжение

	2006	2007	2008	2009	2010	
Бангладеш	108	233	334	511	361	Бангладеш
Бельгия	1 523	1 891	2 243	2 323	2 927	Бельгия
Болгария	1 322	1 715	1 782	1 596	3 652	Болгария
Боливия	100	80	79	27	32	Боливия
Босния және Герцеговина						Босния и Герцеговина
Бразилия	171	315	247	136	179	Бразилия
Ватикан	264	496	376	582	452	Ватикан
Ұлыбритания	22 855	27 694	26 947	27 296	27 152	Великобритания
Венгрия	2 965	3 668	3 216	2 979	3 024	Венгрия
Венесуэла	124	188	302	231	210	Венесуэла
Вьетнам	-	122	154	383	190	Вьетнам
Гана	27	53	48	41	40	Гана
Гватемала	-	-	5	4	12	Гватемала
Германия	92 429	102 210	97 831	83 869	82 670	Германия
Грекия	1 234	1 308	1 452	1 270	1 601	Греция
Грузия	-	-	-	7 312	7 844	Грузия
Дания	1 018	1 362	1 181	1 001	1 115	Дания
Египет	651	832	900	1 297	1 953	Египет
Зимбабве	121	51	46	21	27	Зимбабве
Израиль	5 166	5 956	5 847	4 607	4 248	Израиль
Үндістан	7 197	9 280	11 732	11 790	11 949	Индия
Индонезия	328	465	548	632	508	Индонезия
Иордания	405	592	576	546	747	Иордания
Ирак	66	75	99	111	153	Ирак
Иран	9 474	10 492	8 165	6 980	6 387	Иран
Ирландия	1 124	1 269	1 184	1 082	1 287	Ирландия
Исландия	50	62	119	130	210	Исландия
Испания	1 603	2 073	2 325	2 326	2 687	Испания
Италия	9 640	11 939	13 212	14 178	14 514	Италия
ЙАР	14	3	6	5	3	ЙАР
Камбоджа	31	18	14	20	21	Камбоджа
Камерун	11	84	180	38	57	Камерун
Канада	4 597	5 550	5 547	5 071	5 343	Канада
Катар	30	119	196	127	99	Катар
Кения	35	41	55	52	56	Кения
Кипр	77	82	54	79	122	Кипр
КХДР	132	152	133	117	187	КНДР
КХР	117 279	171 753	190 245	169 866	133 861	КНР
Колумбия	167	263	326	270	255	Колумбия
Куба	197	183	193	208	238	Куба
Кувейт	67	101	91	130	107	Кувейт
Лаос	4	12	22	46	17	Лаос
Латвия	1 771	1 866	2 195	1 998	2 298	Латвия
Лесото	1	115	-	5	-	Лесото
Ливан	476	548	620	697	791	Ливан
Ливия	77	120	35	81	186	Ливия
Литва	4 641	5 349	3 837	4 747	4 566	Литва
Лихтенштейн	8	5	7	11	13	Лихтенштейн
Люксембург	98	121	187	129	301	Люксембург
Мадагаскар	2	2	2	1	8	Мадагаскар
Македония	196	162	151	129	174	Македония
Малайзия	1 235	1 450	1 380	1 230	1 511	Малайзия
Мальта	37	50	47	32	70	Мальта
Марокко	94	109	82	94	142	Марокко
Мексика	63	89	135	143	187	Мексика
Монако	1	11	15	11	8	Монако
Моңғолия	9 676	10 669	9 786	8 167	10 595	Монголия

Жалғасы						Продолжение
	2006	2007	2008	2009	2010	
ИХДР	42	35	63	89	77	НДРИ
Непал	102	104	140	112	95	Непал
Нигер	14	10	5	11	2	Нигер
Нигерия	618	226	239	153	156	Нигерия
Нидерланд	6 978	7 769	8 885	7 594	8 021	Нидерланды
Жаңа Зеландия	501	673	750	648	600	Новая Зеландия
Норвегия	839	1 002	1 286	1 761	2 505	Норвегия
БАЭ	612	1 173	1 015	820	882	ОАЭ
Оман	67	83	115	85	130	Оман
Пәкістан	2 623	2 950	2 861	2 471	2 183	Пакистан
Палестина	57	160	102	164	152	Палестина
Панама	14	16	12	13	20	Панама
Перу	45	36	58	62	83	Перу
Польша	5 669	7 208	6 552	5 648	6 255	Польша
Португалия	454	676	539	486	572	Португалия
Реюньон	12	19	8	6	15	Реюньон
Рождество аралы	68	-	-	1 897	7 815	Рождества Остров
Руанда	105	1	1	784	1 387	Руанда
Румыния	2 606	3 983	3 347	2 094	2 190	Румыния
Сауд Аравиясы	310	321	394	493	387	Саудовская
Сент-Люсия	19	1	-	11	63	Сент-Люсия
Сингапур	700	715	664	495	463	Сингапур
Сирия	358	398	492	526	610	Сирия
Словакия	702	782	1 158	918	1 166	Словакия
Словения	423	571	566	496	537	Словения
Сомали	4	5	6	2	9	Сомали
Судан	40	27	49	41	46	Судан
Суринам	-	-	10	2	11	Суринам
АҚШ	26 077	25 956	26 353	23 981	24 603	США
Тайвань	179	210	641	259	223	Тайвань
Таиланд	566	976	1 097	1 130	1 155	Таиланд
Тунис	2 323	75	78	99	98	Тунис
Түркия	88 070	121 455	97 209	67 744	65 317	Турция
Уганда	175	14	102	167	1 786	Уганда
Уоллис және Футуна	-	-	-	-	75	Уоллис и Футуна
Филиппин	2 112	3 240	3 033	3 375	3 721	Филиппины
Финляндия	1 269	1 274	1 323	1 255	1 376	Финляндия
Франция	5 893	7 165	8 888	8 363	9 370	Франция
Хорватия	684	969	999	1 021	1 190	Хорватия
Чехия	1 686	2 138	2 711	2 950	2 957	Чехия
Чили	52	48	79	62	203	Чили
Швейцария	1 832	2 299	2 385	1 970	2 362	Швейцария
Швеция	1 118	1 284	1 314	1 236	1 603	Швеция
Шри-Ланка	66	140	115	116	173	Шри-Ланка
Эстония	536	615	649	672	618	Эстония
Эфиопия	14	22	16	14	20	Эфиопия
ЮАР	1 194	1 466	1 531	1 045	983	ЮАР
Югославия	2 018	2 520	2 399	991	442	Югославия
Оңтүстік Корея	13 450	21 079	17 096	12 775	13 842	Южная Корея
Ямайка	24	9	4	6	3	Ямайка
Жапония	4 222	5 223	5 275	4 292	4 528	Япония
<b>басқа мемлекеттер</b>	<b>2 769</b>	<b>2 986</b>	<b>3 614</b>	<b>7 333</b>	<b>8 677</b>	<b>другие государства</b>

\* Қазақстан Республикасының Ұлттық Қауіпсіздік Комитеті Шекаралық қызметінің ұқсатнама бекеті арқылы өткен адамдар туралы деректері.  
Данные о лицах, проследовавших через пункты пропуска Пограничной службы Комитета Национальной Безопасности Республики Казахстан.

## 2.5 Басқа елдерге шыққан Қазақстан азаматтарының саны\* Численность граждан Казахстана, выехавших в другие страны\*

адам

человек

	2006	2007	2008	2009	2010	
<b>Барлығы</b>	3 687 849	4 544 440	5 242 643	6 413 943	7 412 300	<b>Всего</b>
соның ішінде:						в том числе:
<b>ТМД елдері</b>	3 179 915	3 749 996	4 557 146	5 797 478	6 649 642	<b>страны СНГ</b>
Әзірбайжан	10 606	13 432	12 879	13 948	34 267	Азербайджан
Армения	1 115	1 647	1 361	1 161	7 170	Армения
Беларусь	1 877	2 122	1 417	1 598	10 306	Беларусь
Грузия	1 254	3 407	2 944	-	-	Грузия
Қырғызстан	915 032	922 096	1 635 276	2 648 326	2 206 526	Қырғызстан
Молдова						Республика
Республикасы	199	1 032	259	121	2 786	Молдова
Ресей						Российская
Федерациясы	1 921 271	2 357 692	2 470 932	2 277 713	2 610 295	Федерация
Тәжікстан	2 527	3 981	3 742	3 720	111 720	Таджикистан
Түрікменстан	5 439	9 117	8 274	40 081	14 930	Туркменистан
Өзбекстан	279 875	411 488	411 467	795 429	1 509 267	Узбекистан
Украина	40 720	23 982	8 595	15 381	142 375	Украина
<b>ТМД-дан тыс елдер</b>	507 934	794 444	685 497	616 465	762 658	<b>страны вне СНГ</b>
Австралия	58	1 220	110	510	1 965	Австралия
Австрия	328	1 242	5 076	4 780	7 061	Австрия
Албания	-	8	5	1	34	Албания
Аргентина	8	3	1	2	72	Аргентина
Ауғанстан	326	379	244	246	699	Афганистан
Болгария	707	1 701	1 646	1 590	3 446	Болгария
Ұлыбритания	10 586	13 327	13 347	12 718	17 000	Великобритания
Венгрия	154	39	97	25	659	Венгрия
Германия	36 019	41 269	39 150	35 377	43 795	Германия
Грекия	319	956	645	188	291	Греция
Грузия	-	-	-	2 330	4 728	Грузия
Гонконг	26	27	5	86	90	Гонконг
Дания	51	13	5	1	337	Дания
Египет	5 133	10 710	9 406	6 850	6 674	Египет
Израиль	306	1 625	2 280	176	1 066	Израиль
Үндістан	3 925	5 542	6 475	7 069	9 028	Индия
Ирак	80	102	52	11	40	Ирак
Иран	132	2 268	485	103	2 125	Иран
Испания	358	670	150	22	758	Испания
Италия	1 049	713	587	593	4 046	Италия
Канада	258	160	52	15	1 473	Канада
Кипр	451	1 097	96	29	47	Кипр
КХДР	4 993	51	5 444	45	189	КНДР
ҚХР	252 857	414 696	284 874	263 690	292 456	КНР
Қука аралдары	-	-	-	-	-	Қука острова
Латвия	99	63	2 160	1 297	2 720	Латвия
Ливан	30	3	1	5	198	Ливан
Литва	3 704	4 921	1 041	214	1 831	Литва
Малайзия	-	445	715	1 072	5 612	Малайзия
Моңғолия	727	1 062	1 339	447	2 439	Монголия
Нидерланд	22 005	28 558	30 788	26 089	25 724	Нидерланды
Норвегия	53	55	3	46	628	Норвегия
БАЭ	43 373	64 523	66 296	67 500	58 299	ОАЭ
Пәкістан	388	368	254	93	695	Пакистан
Польша	314	284	205	27	1 653	Польша
Румыния	28	16	30	32	712	Румыния

Жалғасы

Продолжение

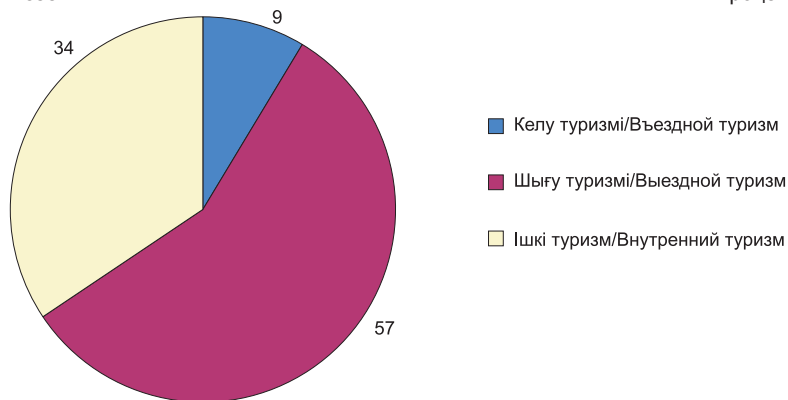
	2006	2007	2008	2009	2010	
						Саудовская
Сауд Аравиясы	663	1 222	486	227	272	Аравия
Сирия	82	101	78	68	176	Сирия
Словакия	2	126	8	-	348	Словакия
АҚШ	1 627	995	274	505	6 947	США
Тайвань	10	17	7	27	81	Тайвань
Таиланд	5 652	20 383	23 831	19 956	18 803	Таиланд
Тринидад және Тобаго	-	2	10	2	11	Тринидад и Тобаго
Тувалу	1	31	1	10	4	Тувалу
Тунис	62	50	415	483	26	Тунис
Түркия	102 487	160 732	171 979	133 054	201 612	Турция
Финляндия	52	26	61	60	407	Финляндия
Франция	1 024	772	413	184	2 846	Франция
Хорватия	91	7	52	1 784	1 281	Хорватия
Чехия	652	2 951	4 781	8 251	7 779	Чехия
Швейцария	457	363	184	200	906	Швейцария
Швеция	91	20	7	14	492	Швеция
Эстония	7	1	37	23	174	Эстония
Оңтүстік Корея	4 524	6 335	7 843	7 568	9 969	Южная Корея
Жапония	207	75	156	37	1 201	Япония
<b>басқа мемлекеттер</b>	<b>1 398</b>	<b>2 119</b>	<b>1 810</b>	<b>10 733</b>	<b>10 733</b>	<b>другие государства</b>

\* Қазақстан Республикасының Ұлттық Қауіпсіздік Комитеті Шекаралық қызметінің рұқсатнама бекеті арқылы өткен адамдар туралы деректері.  
Данные о лицах, проследовавших через пункты пропуска Пограничной службы Комитета Национальной Безопасности Республики Казахстан.

### 2010 жылы туристік фирмалармен қызмет көрсетілген келушілер туризм типтері бойынша Обслужено посетителей туристскими фирмами по типам туризма в 2010 году

пайызбен

в процентах



### 3. НЕГІЗГІ КӨРСЕТКІШТЕР ОСНОВНЫЕ ПОКАЗАТЕЛИ

#### 3.1. Туристік фирмалар мен орналастыру орындары қызметтерінің негізгі көрсеткіштері Основные показатели деятельности туристских фирм и мест размещения

	1999	2000	2001	2002	
Туристік фирмалар саны, бірлік	425	531	605	612	Число туристских фирм, единиц
Барлығы қызмет көрсетілгені, адам	228 320	146 915	154 502	171 427	Обслужено всего, человек
Келу туризмі	50 154	23 868	2 507	29 771	Въездной туризм
ТМД елдері	5 796	3 266	792	1 209	страны СНГ
ТМД-дан тыс	44 358	20 602	1 715	28 562	вне СНГ
Шығу туризмі	106 078	67 360	37 942	74 728	Выездной туризм
ТМД елдері	3 904	8 027	4 541	8 376	страны СНГ
ТМД-дан тыс	102 174	59 333	33 401	66 352	вне СНГ
Ішкі туризм	72 088	55 687	114 053	66 928	Внутренний туризм
Өткізілген жолдамалар саны, бірлік	...	...	...	...	Количество реализованных путевок, единиц
Сатылған жолдамалар құны, млн. теңге	2 421,8	2 034,3	1 632,4	2 061,5	Стоимость проданных путевок, млн. тенге
Келген адам-күндер	1 187 794	954 739	542 544	429 501	Человеко-дней пребывания
Орналастыру орындарының саны, бірлік	128	159	165	195	Количество мест размещения, единиц
Нөмірлер саны, бірлік	2 996	9 124	8 821	9 838	Количество номеров, единиц
одан:					из них:
люкс сыныбындағы	...	...	...	...	класса люкс
Біржолғы сыйымдылық, төсек-орын	6 092	16 389	16 296	19 179	Единовременная вместимость, койко-мест
Ұсынылған төсек-тәулік	...	1 221 489	1 359 272	1 612 131	Предоставлено койко-суток
Толтырылымдығы, %	...	...	...	...	Заполняемость, %
Төсек-тәуліктің орташа құны, теңге	...	...	...	...	Средняя стоимость койко-суток, тенге
Құрылыстың жалпы алаңы, шаршы метр	...	...	...	...	Общая площадь строений, кв. метров
одан:					из нее:
тұрғын алаңы	...	...	...	...	жилая площадь

Жалғасы	Продолжение									
	2003	2004	2005	2006	2007	2008	2009	2010	Число туристских фирм, единиц	
Туристік фирмалар саны, бірлік	713	751	846	921	1 007	1 163	1 203	1 252	Осуществлено всего,	
Барлығы қызмет көрсетілгені, адам	229 014	292 738	434 943	520 972	541 930	473 947	347 413	459 337	человек	
Келу туризмі	44 990	31 367	39 872	56 203	62 117	37 937	31 246	39 640	Въездной туризм	
ТМД елдері	2 701	3 546	7 653	5 700	6 114	5 732	5 122	7 150	стран СНГ	
ТМД-дан тыс	42 289	27 821	32 219	50 503	56 003	32 205	26 124	32 490	вне СНГ	
Шығу туризмі	94 692	154 885	210 692	255 626	286 691	261 070	193 951	261 709	Въездной туризм	
ТМД елдері	10 156	17 219	31 263	28 191	24 820	20 977	16 672	14 271	стран СНГ	
ТМД-дан тыс	84 536	137 666	179 429	227 435	261 871	240 093	177 279	247 438	вне СНГ	
Ішкі туризм	89 332	106 486	184 379	209 143	193 122	174 940	122 216	157 988	Внутренний туризм	
Өткізілген жолдамалар саны, бірлік	86 435	143 548	125 533	134 694	229 251	187 723	156 520	205 911	Количество реализованных путевок, единиц	
Сатылған жолдамалар құны, млн. теңге	2 447,1	3 472,5	4 596,0	7 466,6	13 890,7	16 926,9	18 687,8	18 580,5	Стоимость проданных путевок, млн. тенге	
Келген адам-күндер	518 872	629 213	690 668	970 959	1 484 651	1 650 027	1 396 950	2 291 387	Человеко-дней пребывания	
Орналасуы орындарының саны, бірлік	239	273	385	465	469	528	562	677	Количество мест размещения, единиц	
Немірлер саны, бірлік одан:	11 104	12 196	15 515	18 638	19 552	21 214	22 441	24 918	Количество номеров, единиц	
люкс саны/бындағы Бұржоты	1 346	1 608	2 385	3 087	3 443	3 989	4 579	4 854	из них:	
сығымдылық, төсек-орын	22 172	24 257	33 399	43 045	43 801	46 226	49 849	55 918	Единовременная вместимость койко-мест	
Усынылған төсек-тәулік	1 960 571	2 242 024	3 036 486	3 818 585	4 586 086	3 960 679	3 705 438	4 356 704	Предоставлено койко-суток	
Толтырылымындағы, %	...	25,3	24,9	24,3	28,7	23,5	20,4	21,3	Заполняемость, %	
Төсек-тәуліктің орташа құны, теңге	...	4 589,4	4 333,3	4 674,2	5 861,0	5 888,0	6 363,2	5 783,2	Средняя стоимость койко-суток, тенге	
Құрылыстың жалпы алаңы, шаршы метр одан:	598 621,3	754 297,7	1 185 269,7	1 383 051,6	1 388 653,4	1 564 236,6	2 142 883,2	2 415 370,3	Общая площадь строений, кв. метров	
Туғын алаңы	...	348 535,4	619 470,1	739 529,2	691 820,1	820 279,5	1 095 413,4	1 208 375,7	жилая площадь	

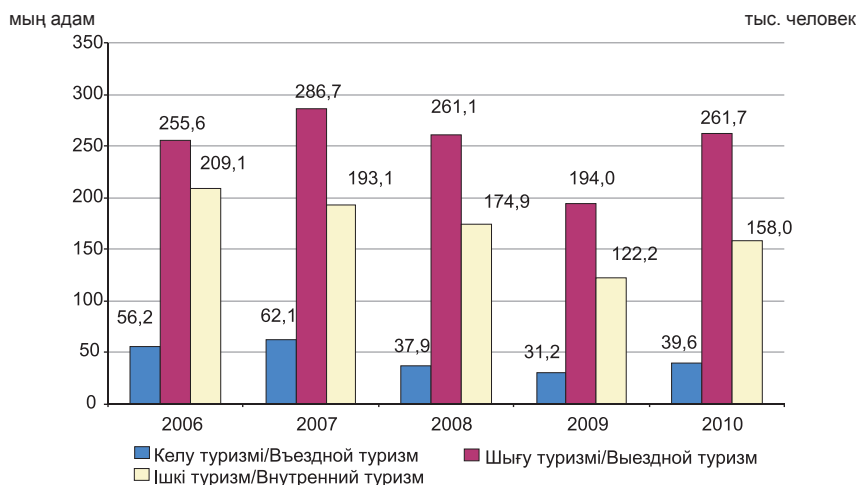
## 4. ТУРИСТІК ИНФРАҚҰРЫЛЫМ ТУРИСТСКАЯ ИНФРАСТРУКТУРА

### Туристік қызметтер Туристские услуги

#### 4.1 Туристік фирмаларды меншік нысандары бойынша бөлу Распределение туристских фирм по формам собственности

бірлік						единиц
	2006	2007	2008	2009	2010	
<b>Барлығы</b>	921	1 007	1 163	1 203	1 252	<b>Всего</b>
соның ішінде меншік нысандары бойынша:						в том числе по формам собственности:
мемлекеттік меншік	3	4	3	1	1	государственная собственность
жеке меншік	873	963	1 119	1 158	1 204	частная собственность
одан шетелдің қатысуымен бірлескен кәсіпорындар меншігі басқа мемлекеттердің, олардың заңды тұлғалары мен азаматтарының меншігі	30	34	46	41	34	совместных предприятий с иностранным участием
	45	40	41	44	47	собственность других государств, их юридических лиц и граждан

#### Туристік фирмалар қызмет көрсеткен келушілер санының серпіні Динамика численности обслуженных посетителей туристскими фирмами



## 4.2 Туризм типтері бойынша бір күндік келушілер саны Количество однодневных посетителей по типам туризма

адам		человек			
	Барлығы	соның ішінде			
		келу туризмі	шығу туризмі	ішкі туризм	
	Всего	в том числе			
въездной туризм		выездной туризм	внутренний туризм		
<b>2006</b>					
<b>Барлығы</b>	103 374	336	25 289	77 749	<b>Всего</b>
соның ішінде:					в том числе:
ТМД елдері	927	120	807	-	страны СНГ
ТМД-дан тыс	24 698	216	24 482	-	вне СНГ
<b>2007</b>					
<b>Барлығы</b>	162 447	782	41 426	120 239	<b>Всего</b>
соның ішінде:					в том числе:
ТМД елдері	1 633	425	1 208	-	страны СНГ
ТМД-дан тыс	40 575	357	40 218	-	вне СНГ
<b>2008</b>					
<b>Барлығы</b>	137 384	2 352	13 401	121 631	<b>Всего</b>
соның ішінде:					в том числе:
ТМД елдері	1 772	857	915	-	страны СНГ
ТМД-дан тыс	13 981	1 495	12 486	-	вне СНГ
<b>2009</b>					
<b>Барлығы</b>	84 015	778	3 158	80 079	<b>Всего</b>
соның ішінде:					в том числе:
ТМД елдері	853	612	241	-	страны СНГ
ТМД-дан тыс	3 083	166	2 917	-	вне СНГ
<b>2010</b>					
<b>Барлығы</b>	112 353	934	4 639	106 780	<b>Всего</b>
соның ішінде:					в том числе:
ТМД елдері	775	575	200	-	страны СНГ
ТМД-дан тыс	4 798	359	4 439	-	вне СНГ

## 4.3 Түрлері бойынша өткізілген жолдамалар саны Количество реализованных путевок по видам

	бірлік					единиц
	2006	2007	2008	2009	2010	
<b>Өткізілген жолдамалар, барлығы</b>	134 694	229 251	187 723	156 520	205 911	<b>Реализовано путевок, всего</b>
соның ішінде:						в том числе:
келу туризмі	3 631	10 859	7 263	4 021	6 536	въездной туризм
ТМД елдері	724	2 834	2 190	1 934	3 259	страны СНГ
ТМД-дан тыс	2 907	8 025	5 073	2 087	3 277	вне СНГ
шығу туризмі	89 417	148 699	129 946	112 420	148 995	выездной туризм
ТМД елдері	8 163	13 341	11 797	7 518	3 153	страны СНГ
ТМД-дан тыс	81 254	135 358	118 149	104 902	145 842	вне СНГ
ішкі туризм	41 646	69 693	50 514	40 079	50 380	внутренний туризм

Жалғасы

Продолжение

	2006	2007	2008	2009	2010	
<b>Туристік қызметтердің толық кешені кіретін жолдамалар</b>	82 521	100 958	109 665	103 484	143 924	<b>Путевки, включающие полный комплекс туристских услуг</b>
соның ішінде:						в том числе:
келу туризмі	3 076	7 750	2 589	1 254	1 510	въездной туризм
ТМД елдері	402	1 683	475	241	423	страны СНГ
ТМД-дан тыс	2 674	6 067	2 114	1 013	1 087	вне СНГ
шығу туризмі	58 190	76 924	89 067	90 102	122 545	выездной туризм
ТМД елдері	7 253	10 118	9 275	5 249	1 347	страны СНГ
ТМД-дан тыс	50 937	66 806	79 792	84 853	121 198	вне СНГ
ішкі туризм	21 255	16 284	18 009	12 128	19 869	внутренний туризм
<b>Қызметтердің жеке түрлері кіретін жолдамалар</b>	52 173	128 293	78 058	53 036	61 987	<b>Путевки, включающие отдельные виды услуг</b>
соның ішінде:						в том числе:
келу туризмі	555	3 109	4 674	2 767	5 026	въездной туризм
ТМД елдері	322	1 151	1 715	1 693	2 836	страны СНГ
ТМД-дан тыс	233	1 958	2 959	1 074	2 190	вне СНГ
шығу туризмі	31 227	71 775	40 879	22 318	26 450	выездной туризм
ТМД елдері	910	3 223	2 522	2 269	1 806	страны СНГ
ТМД-дан тыс	30 317	68 552	38 357	20 049	24 644	вне СНГ
ішкі туризм	20 391	53 409	32 505	27 951	30 511	внутренний туризм

#### 4.4 Сатылған жолдамалар құны түрлері бойынша Стоимость проданных путевок по видам

мың теңге	2006	2007	2008	2009	2010	Тыс. теңге
<b>Барлығы</b>	7 466 655,7	13 890 745,9	16 926 864,1	18 687 785,8	18 580 506,8	<b>Барлығы</b>
соның ішінде:						в том числе:
келу туризмі	168 610,0	500 403,3	509 103,4	340 870,0	391 040,3	въездной туризм
ТМД елдері	15 740,3	81 733,2	112 104,6	112 880,9	161 747,6	страны СНГ
ТМД-дан тыс	152 869,7	418 670,1	396 998,8	227 989,1	229 292,7	вне СНГ
шығу туризмі	6 876 649,7	12 778 049,4	15 598 192,5	17 689 060,9	17 254 708,1	выездной туризм
ТМД елдері	479 395,0	852 913,7	779 944,4	269 231,7	219 914,8	страны СНГ
ТМД-дан тыс	6 397 254,7	11 925 135,7	14 818 248,1	17 419 829,2	17 034 793,3	вне СНГ
ішкі туризм	421 396,0	612 293,2	819 568,2	657 854,9	934 758,4	внутренний туризм
<b>Туристік қызметтердің толық кешені кіретін жолдамалар</b>	5 949 858,5	10 323 972,7	14 225 636,8	16 263 674,3	15 762 508,4	<b>Путевки, включающие полный комплекс туристских услуг</b>
соның ішінде:						в том числе:
келу туризмі	143 178,7	396 537,1	236 450,4	168 858,3	181 386,7	въездной туризм
ТМД елдері	11 089,0	29 589,4	32 904,7	23 916,5	30 186,7	страны СНГ
ТМД-дан тыс	132 089,7	366 947,7	203 545,7	144 941,8	151 200,0	вне СНГ
шығу туризмі	5 500 704,7	9 575 531,3	13 373 648,7	15 770 271,2	15 038 997,4	выездной туризм
ТМД елдері	397 933,8	635 305,3	693 438,9	209 748,6	119 017,0	страны СНГ
ТМД-дан тыс	5 102 770,9	8 940 226,0	12 680 209,8	15 500 522,6	14 919 980,4	вне СНГ
ішкі туризм	305 975,1	351 904,3	615 537,7	384 544,8	542 124,3	внутренний туризм
<b>Қызметтердің жеке түрлері кіретін жолдамалар</b>	1 516 797,2	3 566 773,2	2 701 227,3	2 424 111,5	2 817 998,4	<b>Путевки, включающие отдельные виды услуг</b>
соның ішінде:						в том числе:
келу туризмі	25 431,3	103 866,2	272 653,0	172 011,7	209 653,6	въездной туризм
ТМД елдері	4 651,3	52 143,8	79 199,9	88 964,4	131 560,9	страны СНГ
ТМД-дан тыс	20 780,0	51 722,4	193 453,1	83 047,3	78 092,7	вне СНГ
шығу туризмі	1 375 945,0	3 202 518,1	2 224 543,8	1 978 789,7	2 215 710,7	выездной туризм
ТМД елдері	81 461,2	217 608,4	86 505,5	59 483,1	100 897,8	страны СНГ
ТМД-дан тыс	1 294 483,8	2 984 909,7	2 138 038,3	1 919 306,6	2 114 812,9	вне СНГ
ішкі туризм	115 420,9	260 388,9	204 030,5	273 310,1	392 634,1	внутренний туризм

#### 4.5 Туристік қызметтер көлемі туризм типтері бойынша Объем туристских услуг по типам туризма

Мың теңге	Барлығы	соның ішінде					Тыс. теңге
		визалық қызметтер	экскурсиялық қызметтер	орындарды брондау жөніндегі қызметтер		еже де қызметтер	
				в том числе			
		визовых услуг	экскурсионных услуг	по бронированию мест	прочие		
	<b>Всего</b>						
<b>Барлығы</b>	3 861 401,3	283 147,0	138 280,0	3 328 544,6	111 429,7	<b>Всего</b>	111 429,7
келу туризмі	627 598,0	147 175,8	22 965,2	438 436,3	19 020,7	вездной туризм	19 020,7
шығу туризмі	2 536 964,5	135 971,2	-	2 350 122,2	50 871,1	вездной туризм	50 871,1
ішкі туризм	696 838,8	-	115 314,8	539 986,1	41 537,9	внутренний туризм	41 537,9
<b>Барлығы</b>	13 384 704,4	471 525,6	411 274,6	12 377 053,7	124 850,5	<b>Всего</b>	124 850,5
келу туризмі	1 453 595,5	217 824,9	10 748,5	1 211 549,2	13 472,9	вездной туризм	13 472,9
шығу туризмі	10 956 159,4	253 700,7	-	10 631 793,8	70 664,9	вездной туризм	70 664,9
ішкі туризм	974 949,5	-	400 526,1	533 710,7	40 712,7	внутренний туризм	40 712,7
<b>Барлығы</b>	15 439 066,0	571 531,8	526 800,2	14 019 059,1	321 674,9	<b>Всего</b>	321 674,9
келу туризмі	961 796,2	280 604,3	53 165,4	570 083,5	57 943,0	вездной туризм	57 943,0
шығу туризмі	13 577 391,8	290 927,5	178 646,3	12 908 117,9	199 700,1	вездной туризм	199 700,1
ішкі туризм	899 878,0	-	294 988,5	540 857,7	64 031,8	внутренний туризм	64 031,8
<b>Барлығы</b>	17 453 671,5	546 530,2	590 257,4	16 178 258,3	138 625,6	<b>Всего</b>	138 625,6
келу туризмі	804 434,7	258 965,0	45 425,9	431 827,6	68 216,2	вездной туризм	68 216,2
шығу туризмі	15 426 083,9	287 565,2	119 540,9	14 953 203,8	65 774,0	вездной туризм	65 774,0
ішкі туризм	1 223 152,9	-	425 290,6	793 226,9	4 635,4	внутренний туризм	4 635,4
<b>Барлығы</b>	14 730 718,2	606 928,4	331 574,0	13 474 178,8	318 037,0	<b>Всего</b>	318 037,0
келу туризмі	1 015 017,8	322 602,3	28 844,5	601 820,5	61 750,5	вездной туризм	61 750,5
шығу туризмі	12 768 726	284 326,1	40 026,5	12 230 009,6	229 363,8	вездной туризм	229 363,8
ішкі туризм	931 974,4	-	262 703,0	642 348,7	26 922,7	внутренний туризм	26 922,7

#### 4.6 Келген адам-күндер туризм типтері бойынша Человеко-дней пребывания по типам туризма

	2006	2007	2008	2009	2010	
<b>Барлығы</b>	970 959	1 484 651	1 650 027	1 396 950	2 291 387	<b>Всего</b>
келу туризмі	10 352	76 281	72 922	28 687	29 375	въездной туризм
ТМД елдері	2 042	12 813	13 061	11 746	11 075	страны СНГ
ТМД-дан тыс	8 310	63 468	59 861	16 941	18 300	вне СНГ
шығу туризмі	768 115	1 193 638	1 329 398	1 201 424	2 004 188	выездной туризм
ТМД елдері	131 417	165 896	110 267	45 915	39 799	страны СНГ
ТМД-дан тыс	636 698	1 027 742	1 219 131	1 155 509	1 964 389	вне СНГ
ішкі туризм	192 492	214 732	247 707	166 839	257 824	внутренний туризм

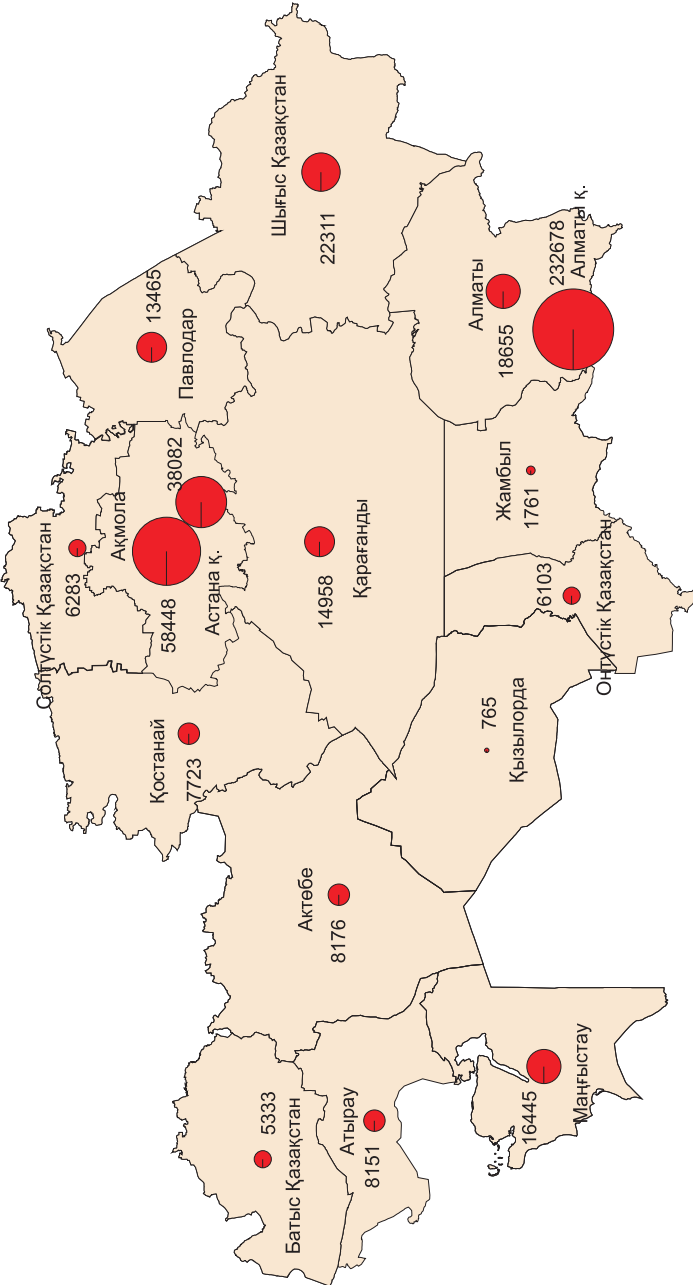
#### 4.7 Облыстар бойынша туристік фирмалар саны Количество туристских фирм по областям

бірлік	единиц				
	2006	2007	2008	2009	2010
<b>Қазақстан Республикасы</b>	921	1 007	1 163	1 203	1 252
Ақмола	17	20	26	26	22
Ақтөбе	18	20	27	26	27
Алматы	50	47	54	43	37
Атырау	23	24	25	18	21
Батыс Қазақстан	8	10	11	10	13
Жамбыл	13	19	21	21	19
Қарағанды	52	54	72	76	81
Қостанай	13	19	26	26	27
Қызылорда	4	4	3	2	4
Маңғыстау	21	22	26	29	30
Оңтүстік Қазақстан	18	18	26	22	27
Павлодар	32	48	52	56	59
Солтүстік Қазақстан	16	18	20	23	21
Шығыс Қазақстан	39	40	47	48	42
Астана қаласы	44	57	88	87	158
Алматы қаласы	553	587	639	690	664

#### 4.8 Облыстар бойынша қызмет көрсетілген келушілер Обслужено посетителей по областям

адам	человек				
	2006	2007	2008	2009	2010
<b>Қазақстан Республикасы</b>	520 972	541 930	473 947	347 413	459 337
Ақмола	19 104	29 038	34 289	40 726	58 448
Ақтөбе	5 721	6 499	8 714	8 082	8 176
Алматы	50 711	59 541	20 970	11 144	18 655
Атырау	1 661	2 049	3 397	5 863	8 151
Батыс Қазақстан	3 210	2 464	2 611	3 181	5 333
Жамбыл	7 578	12 237	4 708	4 286	1 761
Қарағанды	15 032	16 814	14 856	13 704	14 958
Қостанай	7 503	8 624	7 203	7 889	7 723
Қызылорда	3 996	1 281	609	467	765
Маңғыстау	14 554	10 863	14 762	12 703	16 445
Оңтүстік Қазақстан	4 603	4 616	5 422	5 355	6 103
Павлодар	12 438	12 462	12 197	9 863	13 465
Солтүстік Қазақстан	12 790	11 056	6 167	4 718	6 283
Шығыс Қазақстан	27 689	39 960	59 667	22 533	22 311
Астана қаласы	83 444	63 049	65 712	28 734	38 082
Алматы қаласы	250 938	261 377	212 663	168 165	232 678

2010 жылы Қазақстан Республикасында туристік фирмалар қызмет көрсеткен келушілер саны  
Численность обслуженных посетителей фирмами в Республике Казахстан в 2010 году



#### 4.9 Облыстар бойынша өткізілген жолдамалар саны Количество реализованных путевок по областям

бірлік	единиц				
	2006	2007	2008	2009	2010
<b>Қазақстан Республикасы</b>	134 694	229 251	187 723	156 520	205 911
Ақмола	100	286	352	1 198	7 603
Ақтөбе	1 992	1 975	1 793	1 927	2 019
Алматы	33 155	41 890	19 025	3 546	7 983
Атырау	1 261	2 049	1 894	5 057	7 132
Батыс Қазақстан	529	1 395	1 399	2 158	3 380
Жамбыл	4 231	8 076	2 367	2 996	1 081
Қарағанды	7 781	7 683	7 689	8 157	10 869
Қостанай	887	938	659	2 224	1 903
Қызылорда	213	352	577	205	86
Маңғыстау	1 419	2 937	1 697	2 960	7 726
Оңтүстік Қазақстан	702	1 438	2 314	1 662	2 475
Павлодар	6 261	7 669	9 520	6 879	10 639
Солтүстік Қазақстан	966	3 905	4 008	3 248	3 504
Шығыс Қазақстан	11 625	8 536	16 140	6 328	6 829
Астана қаласы	18 448	15 382	5 602	12 541	12 089
Алматы қаласы	45 124	124 740	112 687	95 434	120 593

#### 4.10 Облыстар бойынша сатылған жолдамалар құны Стоимость проданных путевок по областям

мың теңге	тыс. тенге				
	2006	2007	2008	2009	2010
<b>Қазақстан Республикасы</b>	7 466 655,7	13 890 745,9	16 926 864,1	18 687 785,8	18 580 506,8
Ақмола	11 516,0	50 058,9	30 590,0	106 346,5	255 844,2
Ақтөбе	149 540,2	360 990,9	572 755,6	559 334,0	737 109,2
Алматы	87 192,0	141 825,3	219 413,4	72 469,8	64 304,7
Атырау	71 047,0	118 863,0	272 950,0	687 169,2	789 263,5
Батыс Қазақстан	57 577,3	182 678,4	286 732,6	430 450,3	602 250,8
Жамбыл	335 940,0	408 479,6	70 461,8	68 845,0	59 231,6
Қарағанды	668 661,0	820 995,9	1 093 888,7	722 626,0	1 269 701,4
Қостанай	14 303,0	153 060,1	149 599,8	150 996,4	223 254,2
Қызылорда	8 518,0	23 473,4	44 224,2	10 835,0	4 587,8
Маңғыстау	50 005,0	146 573,5	218 672,0	300 244,3	673 370,1
Оңтүстік Қазақстан	20 934,2	61 204,8	205 562,7	228 744,8	378 310,5
Павлодар	126 415,6	267 746,3	555 135,9	667 995,8	1 135 830,6
Солтүстік Қазақстан	99 685,6	242 582,0	369 306,9	397 673,8	506 083,7
Шығыс Қазақстан	195 941,3	219 401,2	396 494,6	311 950,7	410 825,0
Астана қаласы	820 865,1	1 252 342,3	367 961,0	818 960,4	1 301 160,3
Алматы қаласы	4 748 514,4	9 440 470,3	12 073 114,9	13 153 143,8	10 169 379,2

#### 4.11 Облыстар бойынша келген адам-күндер Человеко-дней пребывания по областям

	2006	2007	2008	2009	2010
<b>Қазақстан Республикасы</b>	970 959	1 484 651	1 650 027	1 396 950	2 291 387
Ақмола	792	4 085	2 613	13 667	28 402
Ақтөбе	14 104	32 705	40 467	48 884	46 119
Алматы	43 699	51 677	23 775	10 662	17 908
Атырау	13 686	8 568	28 137	51 723	52 963
Батыс Қазақстан	6 990	16 647	24 468	22 618	39 744
Жамбыл	18 343	39 690	9 917	13 749	5 615
Қарағанды	150 323	139 854	118 686	62 198	103 374
Қостанай	1 944	11 667	9 740	9 958	12 620
Қызылорда	3 507	4 779	6 420	2 386	1 022
Маңғыстау	16 015	50 899	18 667	26 524	58 540
Оңтүстік Қазақстан	2 103	5 508	22 526	22 808	45 593
Павлодар	37 500	40 723	111 464	53 470	94 349
Солтүстік Қазақстан	11 488	24 287	28 470	27 928	37 652
Шығыс Қазақстан	50 478	55 192	99 308	47 621	65 788
Астана қаласы	141 252	109 182	40 963	105 688	154 129
Алматы қаласы	458 735	889 188	1 064 406	877 066	1 527 569

#### 4.12 Келушілерді сапар мақсаттары бойынша бөлу Распределение посетителей по целям поездок

адам человек

	2006	2007	2008	2009	2010	
<b>Барлығы/Всего</b>						
<b>Барлығы</b>	520 972	541 930	473 947	347 413	459 337	<b>Всего</b>
соның ішінде:						в том числе:
бос уақыт,						досуг, рекреация
рекреация және						и отдых
демалыс	281 154	328 494	331 539	250 615	331 103	посещение знакомых
таныстар мен						и родственников
туысқандарға бару	26 574	14 601	11 541	10 096	11 369	деловые и
						профессиональные
іскерлік және кәсіби						цели
мақсаттар	128 848	84 861	65 451	50 868	68 006	лечение
емделу	12 457	13 616	12 043	6 666	14 776	религия-
						паломничество
дін-қажылық	1 243	1 956	634	956	1 392	коммерческая
коммерциялық						(шоп-туры)
(шоп-турлар)	70 192	98 378	52 540	27 728	32 673	прочие цели
өзге де мақсаттар	504	24	199	484	18	
<b>Келу туризмі/Въездной туризм</b>						
<b>Барлығы</b>	56 203	62 117	37 937	31 246	39 640	<b>Всего</b>
соның ішінде:						в том числе:
бос уақыт,						досуг, рекреация
рекреация және						и отдых
демалыс	15 741	21 359	7 765	6 221	5 113	посещение знакомых
таныстар мен						и родственников
туысқандарға бару	4 716	1 950	1 264	1 877	1 370	деловые и
						профессиональные
іскерлік және кәсіби						цели
мақсаттар	35 527	38 360	27 518	22 651	33 097	лечение
емделу	-	35	464	179	-	

Жалғасы

Продолжение

	2006	2007	2008	2009	2010		
дін-қажылық коммерциялық (шоп-турлар) өзге де мақсаттар			-	-	-	1	религия- паломничество коммерческая (шоп-туры) прочие цели
<b>Шығу туризмі/Выездной туризм</b>							
<b>Барлығы</b>	255 626	286 691	261 070	193 951	261 709	<b>Всего</b>	
соның ішінде: бос уақыт, рекреация және демалыс таныстар мен туысқандарға бару							в том числе:  досуг, рекреация и отдых посещение знакомых и родственников деловые и профессиональные цели
іскерлік және кәсіби мақсаттар емделу	122 281	145 191	174 479	138 368	194 000	194 000	лечение религия- паломничество коммерческая (шоп-туры) прочие цели
дін-қажылық коммерциялық (шоп-турлар) өзге де мақсаттар	11 074	8 508	9 261	7 766	9 026	9 026	
	44 769	27 302	20 661	16 766	22 909	22 909	
	6 239	5 996	4 388	2 280	1 932	1 932	
	1 213	1 918	609	917	1 210	1 210	
	69 773	97 766	51 479	27 377	32 614	32 614	
	277	10	193	477	18	18	
<b>Ішкі туризм/Внутренний туризм</b>							
<b>Барлығы</b>	209 143	193 122	174 940	122 216	157 988	<b>Всего</b>	
соның ішінде: бос уақыт, рекреация және демалыс таныстар мен туысқандарға бару							в том числе:  досуг, рекреация и отдых посещение знакомых и родственников деловые и профессиональные цели
іскерлік және кәсіби мақсаттар емделу	143 132	161 944	149 295	106 026	131 990	131 990	лечение религия- паломничество коммерческая (шоп-туры) прочие цели
дін-қажылық коммерциялық (шоп-турлар) өзге де мақсаттар	10 784	4 143	1 016	453	973	973	
	48 552	19 199	17 272	11 451	12 000	12 000	
	6 218	7 585	7 191	4 207	12 844	12 844	
	30	38	25	39	181	181	
	200	213	140	40	-	-	
	227	-	1	-	-	-	

#### 4.13 Туристік фирмалармен қызмет көрсетілген шығатын резидент келушілер саны

##### Количество обслуженных выезжающих посетителей-резидентов туристскими фирмами

адам

человек

	2006	2007	2008	2009	2010	
<b>Барлығы</b>	255 626	286 691	261 070	193 951	261 709	<b>Всего</b>
соның ішінде: <b>ТМД елдері</b>	28 191	24 820	20 977	16 645	14 271	в том числе: <b>страны СНГ</b>
Әзірбайжан	1 818	1 098	540	2 328	2 136	Азербайджан
Армения	4	15	1	20	36	Армения
Беларусь	26	26	140	28	64	Беларусь

Жалғасы

Продолжение

	2006	2007	2008	2009	2010	
Грузия	64	47	112	-	-	Грузия
Қырғызстан	5 693	8 392	8 352	5 876	619	Қырғызстан
Молдова						Республика
Республикасы	119	2	3	2	4	Молдова
Ресей						Российская
Федерациясы	14 453	10 303	9 929	7 585	9 682	Федерация
Тәжікстан	10	30	12	78	246	Таджикистан
Түрікменстан	7	8	194	67	89	Туркменистан
Өзбекстан	341	333	171	258	581	Узбекистан
Украина	5 656	4 566	1 523	403	814	Украина
<b>ТМД-дан тыс елдер</b>	<b>227 435</b>	<b>261 871</b>	<b>240 093</b>	<b>177 306</b>	<b>247 438</b>	<b>страны вне СНГ</b>
Австралия	55	44	75	574	96	Австралия
Австрия	84	1 172	816	247	870	Австрия
Ангилья	18	102	64	143	181	Ангилья
Бельгия	27	19	16	44	41	Бельгия
Болгария	1 252	1 842	1 888	2 546	3 379	Болгария
Ұлыбритания	1 149	1 940	1 805	1 894	1 661	Великобритания
Венгрия	255	82	258	194	408	Венгрия
Вьетнам	9	36	52	123	169	Вьетнам
Германия	15 353	16 069	10 948	8 574	8 289	Германия
Грекия	817	2 272	2 055	256	473	Греция
Грузия	-	-	-	27	136	Грузия
Дания	108	30	23	18	13	Дания
Египет	6 116	15 002	14 629	7 454	16 015	Египет
Израиль	191	447	1 117	577	656	Израиль
Үндістан	2 702	646	1 215	2 062	2 404	Индия
Индонезия	265	234	955	949	366	Индонезия
Иордания	9	43	35	34	107	Иордания
Иран	16	-	11	54	93	Иран
Ирландия	6	3	5	28	61	Ирландия
Испания	1 035	2 145	1 583	1 880	1 587	Испания
Италия	1 523	1 980	3 602	2 130	2 253	Италия
Канада	147	32	56	132	207	Канада
Кипр	814	1 142	153	125	184	Кипр
Қытай	61 709	88 833	39 805	18 358	25 434	Китай
Корея (КХДР)	24	38	94	315	698	Корея (КНДР)
Куба	70	39	36	59	52	Куба
Латвия	1 868	1 234	251	204	254	Латвия
Литва	5 614	4 628	2 416	1 701	1 411	Литва
Маврикий	115	46	83	71	30	Маврикий
Малайзия	436	941	1 390	1 412	2 317	Малайзия
Мальдив	195	697	651	617	393	Мальдивы
Мальта	60	91	72	68	226	Мальта
Мексика	-	-	-	5	11	Мексика
Нидерланд	8 200	816	361	679	920	Нидерланды
Норвегия	9	5	13	59	36	Норвегия
БАӘ	21 110	22 081	24 746	18 355	27 065	ОАЭ
Пәкістан	44	36	5	15	54	Пакистан
Польша	3 606	1 202	440	285	374	Польша
Португалия	25	5	27	25	34	Португалия
Корей						
Республикасы	2 134	2 052	431	228	474	Республика Корея
Сауд Аравиясы	681	2 151	610	515	742	Саудовская Аравия
Сейшіл аралдары	63	32	157	17	41	Сейшельские
Сингапур	63	68	105	101	240	острова Сингапур

Жалғасы

Продолжение

	2006	2007	2008	2009	2010	
Словакия	-	-	17	22	18	Словакия
Словения	10	41	69	17	23	Словения
АҚШ	1 239	269	413	809	1 406	США
Таиланд	4 541	10 725	13 131	10 228	15 054	Таиланд
Тайвань	3	36	22	18	23	Тайвань
Тунис	50	46	399	35	63	Тунис
Түркия	74 792	74 233	101 528	85 050	121 053	Түркия
Филиппины	154	57	4	47	64	Филиппины
Финляндия	44	45	107	53	81	Финляндия
Франция	4 996	2 783	1 701	1 484	2 097	Франция
Хорватия	20	31	21	63	1 194	Хорватия
Чехия	1 650	2 136	8 209	4 979	3 530	Чехия
Швейцария	1 033	541	652	240	357	Швейцария
Швеция	31	44	68	152	110	Швеция
Шри-Ланка	-	-	-	203	275	Шри-Ланка
Эстония	16	9	7	10	10	Эстония
ОАР	42	54	25	61	79	ЮАР
Жапония	37	87	131	128	178	Япония
<b>басқа мемлекеттер</b>	<b>800</b>	<b>457</b>	<b>535</b>	<b>553</b>	<b>1 368</b>	<b>другие государства</b>

#### 4.14 Туристік фирмалармен қызмет көрсетілген келген резидент емес келушілер саны

##### Количество обслуженных въезжающих посетителей-нерезидентов туристскими фирмами

адам

человек

	2006	2007	2008	2009	2010	
<b>Барлығы</b>	<b>56 203</b>	<b>62 117</b>	<b>37 937</b>	<b>31 246</b>	<b>39 640</b>	<b>Всего</b>
соның ішінде:						в том числе:
<b>ТМД елдері</b>	<b>5 700</b>	<b>6 114</b>	<b>5 732</b>	<b>5 105</b>	<b>7 150</b>	<b>страны СНГ</b>
Әзірбайжан	291	107	50	54	22	Азербайджан
Армения	28	15	21	15	6	Армения
Беларусь	4	1	29	24	13	Беларусь
Грузия	3	22	14	-	-	Грузия
Қырғызстан	312	287	395	44	86	Қырғызстан
Молдова						Республика
Республикасы	-	20	2	2	3	Молдова
Ресей						Российская
Федерациясы	4 372	4 183	3 647	3 818	6 123	Федерация
Тәжікстан	165	549	339	182	96	Таджикистан
Түрікменстан	147	107	281	392	354	Туркменистан
Өзбекстан	375	812	697	328	286	Узбекистан
Украина	3	11	257	246	161	Украина
<b>ТМД-дан тыс елдер</b>	<b>50 503</b>	<b>56 003</b>	<b>32 205</b>	<b>26 141</b>	<b>32 490</b>	<b>страны вне СНГ</b>
Австралия	30	189	318	241	451	Австралия
Австрия	402	327	262	225	596	Австрия
Ангилья (Брит.)	-	44	5	416	82	Ангилья (Брит.)
Аргентина	3	40	27	-	6	Аргентина
Бангладеш	4	30	9	2	9	Бангладеш
Бельгия	27	118	69	58	253	Бельгия
Болгария	43	109	72	86	151	Болгария
Бразилия	-	12	7	4	32	Бразилия
Ұлыбритания	1 905	2 050	1 889	1 705	2 018	Великобритания
Венгрия	54	82	72	70	107	Венгрия

Жалғасы

Продолжение

	2006	2007	2008	2009	2010	
Германия	7 843	4 929	4 251	3 875	2 902	Германия
Грекия	12	12	17	26	19	Греция
Грузия	-	-	-	17	16	Грузия
Дания	147	122	84	26	57	Дания
Египет	16	98	164	96	345	Египет
Израиль	254	218	301	192	331	Израиль
Үндістан	1 852	1 514	1 033	1 032	1 837	Индия
Индонезия	23	37	78	126	125	Индонезия
Иордания	13	77	32	6	26	Иордания
Иран	158	180	323	96	124	Иран
Ирландия	1	13	16	28	9	Ирландия
Испания	453	691	403	184	452	Испания
Италия	954	1 071	2 039	1 795	2 113	Италия
Канада	440	1 850	1 127	208	451	Канада
Қытай	5 459	4 442	3 749	1 876	3 707	Китай
Колумбия	-	36	18	46	17	Колумбия
Кувейт	8	3	5	-	9	Кувейт
Корея (КХДР)	-	305	372	456	1 508	Корея (КНДР)
Латвия	433	355	624	512	891	Латвия
Ливан	18	19	33	14	44	Ливан
Литва	887	536	573	398	488	Литва
Малайзия	36	190	116	193	219	Малайзия
Нидерланд	3 410	1 294	444	339	576	Нидерланды
Жаңа Зеландия	2	14	73	1	12	Новая Зеландия
Норвегия	70	9	42	39	107	Норвегия
БАӘ	1 763	1 322	258	117	172	ОАЭ
Пәкістан	157	244	152	453	231	Пакистан
Польша	775	4 270	1 565	1 147	939	Польша
Португалия	6	44	37	37	82	Португалия
Корей						
Республикасы	4 284	3 514	1 570	395	414	Республика Корея
Румыния	635	1 723	402	222	370	Румыния
Сауд Аравиясы	12	15	7	7	12	Саудовская Аравия
Сингапур	12	-	5	15	22	Сингапур
Сирия	48	76	103	-	-	Сирия
Словакия	11	4	25	59	98	Словакия
Словения	5	10	12	30	48	Словения
АҚШ	4 223	5 487	2 205	2 172	2 390	США
Таиланд	29	118	172	205	107	Таиланд
Тайвань	49	61	146	8	45	Тайвань
Түркия	10 172	14 537	2 269	3 122	2 880	Турция
Филиппин	15	716	581	910	733	Филиппины
Финляндия	137	200	338	104	220	Финляндия
Франция	601	1 085	1 258	982	1 716	Франция
Хорватия	24	53	76	113	202	Хорватия
Чехия	692	156	1 003	477	168	Чехия
Швейцария	240	183	395	157	280	Швейцария
Швеция	176	40	54	152	254	Швеция
Эстония	196	45	34	52	12	Эстония
ОАР	8	5	50	20	39	ЮАР
Югославия	20	19	18	-	-	Югославия
Жапония	852	977	594	625	619	Япония
<b>басқа мемлекеттер</b>	<b>404</b>	<b>83</b>	<b>229</b>	<b>172</b>	<b>347</b>	<b>другие государства</b>

## Туристік тасымалдар Туристские перевозки

### 4.15 Көлік инфрақұрылымының негізгі көрсеткіштері Основные показатели инфраструктуры транспорта

жыл соңына, бірлік на конец года, единица

	2006	2007	2008	2009	2010	
Әуежолдары* одан:	17	20	19	20	20	Аэропорты* из них:
халықаралық, халықаралық рейстерге қызмет көрсетуге рұқсат етілгендері*	14	15	15	15	15	международные, допущены к обслуживанию международных рейсов*
Темір жол вокзалдары (сыныптан тыс, 1, 2 – сыныптар)**	32	32	32	32	31	Железнодорожные вокзалы (внеклассные, 1, 2 классов)**
Теңіз порттары	1	1	1	2***	2***	Морские порты

\* Қазақстан Республикасы Көлік және коммуникация министрлігі Азаматтық авиация комитетінің деректері.

Данные Комитета гражданской авиации Министерства транспорта и коммуникаций Республики Казахстан.

\*\* «Вокзал-Қызмет» Акционерлік қоғамы деректері.

Данные Акционерного общества «Вокзал-Сервис».

\*\*\* Қазақстан Республикасы Көлік және коммуникация министрлігі Көліктік бақылау комитетінің деректері.

Данные Комитета транспортного контроля Министерства транспорта и коммуникаций Республики Казахстан.

### 4.16 Қатынас жолдарының ұзақтығы Протяженность путей сообщения

жыл соңына, километр на конец года, километров

	2006	2007	2008	2009	2010	
Жалпы пайдаланудағы темір жолдар	15 082	15 082	15 082	15 079	15 016	Железнодорожные пути общего пользования
Жалпы пайдаланудағы автомобиль жолдары*	91 563	93 140	93 612	96 846	96 018	Автомобильные дороги общего пользования*
Кеме жүзетін ішкі су жолдары*	4 052	4 052	4 054	4 044	4 063	Внутренние судоходные водные пути*

\* Қазақстан Республикасы Көлік және коммуникация министрлігі деректері

Данные Министерства транспорта и коммуникаций Республики Казахстан

#### 4.17 Қатынас түрлері бойынша көлікпен жолаушыларды тасымалдау Перевозки пассажиров транспортом по видам сообщений

млн. адам

млн. человек

	Барлығы	одан			
		халықаралық қатынас	қалааралық қатынас	қаламаңылық қатынас	
		из них			
Всего	международное сообщение	междугородное сообщение	пригородное сообщение		
<b>2006</b>					
Темір жол	17,8	3,6	11,3	2,9	Железнодорожный
Автобус*	7 470,1	1,3	10,9	56,4	Автобусный*
Өзен	0,04	-	-	0,04	Речной
Әуе	1,9	0,6	1,3	-	Воздушный
<b>2007</b>					
Темір жол	18,1	3,9	11,5	2,7	Железнодорожный
Автобус*	7 750,4	1,2	15,9	68,6	Автобусный*
Өзен	0,05	-	-	0,05	Речной
Әуе	2,7	1,0	1,7	-	Воздушный
<b>2008</b>					
Темір жол	17,7	4,2	10,7	2,8	Железнодорожный
Автобус*	7 927,8	1,1	21,8	61,2	Автобусный*
Өзен	0,09	-	-	0,09	Речной
Әуе	2,8	1,0	1,8	-	Воздушный
<b>2009</b>					
Темір жол	18,6	4,5	10,8	3,3	Железнодорожный
Автобус*	8 691,7	1,1	12,8	90,4	Автобусный*
Өзен	0,09	-	-	0,07	Речной
Әуе	2,7	0,9	1,8	-	Воздушный
<b>2010</b>					
Темір жол	19,6	4,1	12,1	3,4	Железнодорожный
Автобус*	10 594,4	1,1	12,3	70,5	Автобусный*
Өзен	0,11	-	-	0,08	Речной
Әуе	3,4	1,2	2,2	-	Воздушный

\* «Барлығы» бағаны бойынша деректер коммерциялық тасымалдаумен жеке кәсіпкерлер орындаған көлемді бағалауды есепке алғандағы.

Данные по графе «Всего» с учетом оценки объемов, выполненных индивидуальными предпринимателями, занимающихся коммерческими перевозками.

#### 4.18 Қатынасы түрлері бойынша көліктің жолаушылар айналымы Пассажи́рооборот транспорты по видам сообщений

млн. жолаушы-километр

млн. пассажи́ро-километров

	Барлығы	одан			
		халықаралық қатынасы	қалааралық қатынасы	қаламаңылық қатынасы	
	Всего	из них			
		международное сообщение	междугородное сообщение	пригородное сообщение	
<b>2006</b>					
Темір жол	13 669,6	3 450,3	10 005,7	213,6	Железнодорожный
Автобус*	70 429,1	396,3	1 539,6	1 368,1	Автобусный*
Өзен	0,43	-	-	0,43	Речной
Әуе	3 787,2	2 257,5	1 529,7	-	Воздушный
<b>2007</b>					
Темір жол	14 587,2	3 772,4	10 585,2	229,6	Железнодорожный
Автобус*	72 223,6	429,8	1 765,6	1 275,9	Автобусный*
Өзен	0,58	-	-	0,58	Речной
Әуе	5 456,8	3 351,3	2 105,5	-	Воздушный
<b>2008</b>					
Темір жол	14 718,9	4 208,2	10 252,9	257,8	Железнодорожный
Автобус*	73 900,0	405,1	2 380,3	1 341,4	Автобусный*
Өзен	0,75	-	-	0,75	Речной
Әуе	5 495,0	3 307,3	2 187,6	-	Воздушный
<b>2009</b>					
Темір жол	14 701,6	3 760,7	10 538,8	402,0	Железнодорожный
Автобус*	81 040,1	322,4	2 158,3	1 775,6	Автобусный*
Өзен	1,5	-	-	1,3	Речной
Әуе	5 303,1	3 175,5	2 127,6	-	Воздушный
<b>2010</b>					
Темір жол	16 055,5	4 140,6	11 466,9	448,0	Железнодорожный
Автобус*	103 980,5	302,1	2 121,8	1 559,3	Автобусный*
Өзен	3,4	-	1,3	1,8	Речной
Әуе	6 469,2	3 841,6	2 627,6	-	Воздушный

\* «Барлығы» бағаны бойынша деректер коммерциялық тасымалдаумен жеке кәсіпкерлер орындаған көлемді бағалауды есепке алғандағы.

Данные по графе «Всего» с учетом оценки объемов, выполненных индивидуальными предпринимателями, занимающихся коммерческими перевозками.

#### 4.19 Туристік фирмалардың деректері бойынша келушілердің қатынас құралдары Средства перемещения посетителей по данным туристских фирм

адам	Барлығы	соның ішінде						өзге де құрлық құрал-дарымен	су келігімен	человек
		әуе келігімен	темір жол келігімен	капааралық автобустармен	в том числе					
					воздушным транспортом	железнодорожным транспортом	междугородними автобусами			
<b>Барлығы</b>	520 972	310 166	51 327	97 257	61 520	702	<b>Всего</b>			
келу туризмі	56 203	51 204	3 930	860	209	-	виздной туризм			
шығу туризмі	255 626	189 325	17 890	36 659	11 050	702	виздной туризм			
ішкі туризм	209 143	69 637	29 507	59 738	50 261	-	внутренний туризм			
<b>Барлығы</b>	541 930	283 859	41 435	143 927	72 088	621	<b>Всего</b>			
келу туризмі	62 117	58 596	2 571	452	498	-	виздной туризм			
шығу туризмі	286 691	198 515	18 459	66 438	2 658	621	виздной туризм			
ішкі туризм	193 122	26 748	20 405	77 037	68 932	-	внутренний туризм			
<b>Барлығы</b>	473 947	262 119	38 410	66 235	106 670	513	<b>Всего</b>			
келу туризмі	37 937	34 302	1 488	1 367	780	-	виздной туризм			
шығу туризмі	261 070	218 310	16 652	22 300	3 295	513	виздной туризм			
ішкі туризм	174 940	9 507	20 270	42 568	102 595	-	внутренний туризм			
<b>Барлығы</b>	347 413	207 006	13 652	49 131	73 850	3 774	<b>Всего</b>			
келу туризмі	31 246	29 863	180	162	1 041	-	виздной туризм			
шығу туризмі	193 951	171 046	7 374	11 773	1 521	2 237	виздной туризм			
ішкі туризм	122 216	6 097	6 098	37 196	71 288	1 537	внутренний туризм			
<b>Барлығы</b>	459 337	295 133	35 929	54 270	72 178	1 827	<b>Всего</b>			
келу туризмі	39 640	37 980	243	5	1 388	24	виздной туризм			
шығу туризмі	261 709	244 039	6 669	7 328	1 870	1 803	виздной туризм			
ішкі туризм	157 988	13 114	29 017	46 937	68 920	-	внутренний туризм			

#### 4.20 2010 жылғы шығу туризмі фирмалардың деректері бойынша келушілердің қатынас құралдары

#### Средства перемещения посетителей по данным туристских фирм по выездному туризму в 2010 году

адам	барлығы	Қызмет көрсетілген резидент келушілер саны						өзге де құрлық құралдарымен	су келігімен	человек
		әуе келігімен	темір жол келігімен	соның ішінде			өзге де құрлық құралдарымен			
				железнодорожным транспортом	междугородними автобусами	прочими сухопутными средствами				
всего	воздушным транспортом	железнодорожным транспортом	междугородними автобусами	в том числе			водным транспортом			
<b>Қазақстан Республикасы</b>	261 709	244 039	6 669	7 328	1 870	1 803				
Ақмола	3 377	3 291	86	-	-	-				
Ақтөбе	7 759	7 737	18	4	-	-				
Алматы	2 497	493	-	2 004	-	-				
Атырау	7 053	7 053	-	-	-	-				
Батыс Қазақстан	5 268	5 108	50	110	-	-				
Жамбыл	644	322	2	320	-	-				
Қарағанды	10 365	9 900	457	8	-	-				
Қостанай	6 343	5 817	392	134	-	-				
Қызылорда	302	302	-	-	-	-				
Маңғыстау	12 373	10 570	-	-	-	-		1 803		
Оңтүстік Қазақстан	4 470	4 423	47	-	-	-				
Павлодар	8 284	7 471	32	752	29	-				
Солтүстік Қазақстан	3 768	401	3 251	73	43	-				
Шығыс Қазақстан	4 729	2 133	2	2 457	137	-				
Астана қаласы	18 713	18 619	33	61	-	-				
Алматы қаласы	165 764	160 399	2 299	1 405	1 661	-				

4.21 2010 жылы келу туризмі туристік фирмалардың деректері бойынша келушілердің қатынас құралдары  
Средства перемещения посетителей по данным туристских фирм по въездному туризму в 2010 году

адам	Қызмет көрсетілген резидент емес келушілер саны						человек
	соның ішінде						
барлығы	әуе келігімен	темір жол келігімен	қалааралық автобустармен	өзге де құрлық құралдары-мен	су келігімен		
						Число обслуженных посетителей-нерезидентов	
всего	В том числе						
	воздушным транспортом	железнодорожным транспортом	междугородними автобусами	прочими сухопутными средствами	водным транспортом		
<b>Қазақстан Республикасы</b>	39 640	37 980	243	5	1 388	24	
Ақмола	-	-	-	-	-	-	
Ақтөбе	-	-	-	-	-	-	
Алматы	61	-	-	-	-	-	
Атырау	134	109	1	-	-	24	
Батыс Қазақстан	-	-	-	-	-	-	
Жамбыл	158	158	-	-	-	-	
Қарағанды	20	4	13	3	-	-	
Қостанай	64	62	-	-	2	-	
Маңғыстау	800	799	-	-	1	-	
Оңтүстік Қазақстан	324	324	-	-	-	-	
Павлодар	-	-	-	-	-	-	
Солтүстік Қазақстан	3	-	3	-	-	-	
Шығыс Қазақстан	1226	47	74	-	1 105	-	
Астана қаласы	540	540	-	-	-	-	
Алматы қаласы	36 310	35 876	152	2	280	-	

4.22 2010 жылы ішкі туризм фирмалардың деректері бойынша келушілердің қатынас құралдары  
Средства перемещения посетителей по данным туристских фирм по внутреннему туризму в 2010 году

адам

человек

	Қызмет көрсетілген резидент келушілер саны							өзге де құрлық құралдарымен	су көлігімен
	барлығы	әуе көлігімен	темір жол көлігімен	соның ішінде			прочими сужолғутными средствами		
				железнодорожным транспортом	междугородними автобусами	водным транспортом			
всего	воздушным транспортом	железнодорожным транспортом	междугородними автобусами	в том числе			прочими сужолғутными средствами	водным транспортом	
<b>Қазақстан Республикасы</b>	157 988	13 114	29 017	46 937	68 920				
Ақмола	55 071	177	14 190	14 476	26 228				
Ақтөбе	417	2	113	302					
Алматы	16 097	43	-	-	16 054				
Атырау	964	192	762	10					
Батыс Қазақстан	65	-	65	-					
Жамбыл	959	8	14	937					
Қарағанды	4 573	29	162	2 882	1 500				
Қостанай	1 316	50	270	276	720				
Қызылорда	463	4	459	-					
Маңғыстау	3 272	971	916	39	1 346				
Оңтүстік Қазақстан	1 309	289	137	883					
Павлодар	5 181	147	1 710	2 478	846				
Солтүстік Қазақстан	2 512	82	410	730	1 290				
Шығыс Қазақстан	16 356	56	116	3 802	12 382				
Астана қаласы	18 829	791	7 455	10 547	36				
Алматы қаласы	30 604	10 273	2 238	9 575	8 518				



Жалғасы	Қызмет көрсетілген келушілер саны						Продолжение
	өуе келігімен	темір жол келігімен	қалааралық автобустармен	өзге де құрлық құралдарымен	су келігімен		
					водным транспортом		
	Число обслуженных посетителй						
воздушным транспортом	железнодорожным транспортом	междугородними автобусами	прочими сухопутными средствами	водным транспортом			
<b>2010</b>							
Резиденттер (шығатын)	9 851	284	2 548	247			Резидентов (выежающих)
Резидент еместер (келген)	89	3	-	-			Нерезидентов (прибывших)
Ішкі туризм	480	1 353	3 233	9 118			Внутренний туризм

**4.24 2010 жылы шығу туризмі дара кәсіпкерлердің деректері бойынша келушілердің қатынас құралдары Средства перемещения посетителй по данным индивидуальных предпринимателй по выездному туризму в 2010 году**

адам

человек

	Қызмет көрсетілген резидент келушілер саны						
	барлығы	өуе келігімен	темір жол келігімен	капааралық автобустармен	соның ішінде		өзге де құрлық құралдарымен
					су келігімен	су келігімен	
	Число обслуженных посетителй-резидентов						
в том числе							
всего	воздушным транспортом	железнодорожным транспортом	междугородними автобусами	прочими сухопутными средствами		водным транспортом	
	12 930	9 851	284	2 548	247		
Ақмола	523	419	52	52			-
Ақтөбе	98	68	11	19			-
Алматы	-	-	-	-			-
Атырау	929	929	-	-			-

Продолжение

Жалғасы

	Қызмет көрсетілген келушілер саны						
	әуе келігімен	темір жол келігімен	қалааралық автобустармен		өзге де құрлық құралдарымен		су келігімен
			железнодорожным транспортом	междугородними автобусами	Число обслуженных посетителй	прочими сухопутными средствами	
	воздушным транспортом	железнодорожным транспортом	междугородними автобусами	прочими сухопутными средствами	водным транспортом		
	2 247	1 960	162	109	16		
Батыс Қазақстан	-	-	-	-	-		
Жамбыл	2 131	2 092	39	-	-		
Қарағанды	594	563	20	11	-		
Қостанай	15	15	-	-	-		
Қызылорда	248	248	-	-	-		
Маңғыстау	201	201	-	-	-		
Оңтүстік Қазақстан	65	19	-	46	-		
Павлодар	-	-	-	-	-		
Солтүстік Қазақстан	2 854	312	-	2 311	-	231	
Шығыс Қазақстан	2 833	2 833	-	-	-		
Астана қаласы	192	192	-	-	-		
Алматы қаласы	-	-	-	-	-		

**4.25 2010 жылы келу туризмі дара кәсіпкерлердің деректері бойынша келушілердің қатынас құралдары  
Средства перемещения посетителя по данным индивидуальных предпринимателей по въездному  
туризму в 2010 году**

адам	Қызмет көрсетілген резидент емес келушілер саны							человек
	барлығы	еуе келгімімен	темір жол келгімімен	соның ішінде		өзге де құрлық құралдарымен	су келгімімен	
				қапааралық автобустармен	междуродными автобусами			
Число обслуженных посетителей-нерезидентов в том числе								
всего	воздушным транспортом	железнодорожным транспортом	междуродными автобусами	прочими сухопутными средствами	водным транспортом			
<b>Қазақстан Республикасы</b>	92	89	3	-	-	-	-	
Ақмола	-	-	-	-	-	-	-	
Ақтөбе	-	-	-	-	-	-	-	
Алматы	-	-	-	-	-	-	-	
Атырау	-	-	-	-	-	-	-	
Батыс Қазақстан	13	10	3	-	-	-	-	
Жамбыл	-	-	-	-	-	-	-	
Қарағанды	-	-	-	-	-	-	-	
Қостанай	-	-	-	-	-	-	-	
Маңғыстау	-	-	-	-	-	-	-	
Оңтүстік Қазақстан	-	-	-	-	-	-	-	
Павлодар	-	-	-	-	-	-	-	
Солтүстік Қазақстан	-	-	-	-	-	-	-	
Шығыс Қазақстан	64	64	-	-	-	-	-	
Астана қаласы	15	15	-	-	-	-	-	
Алматы қаласы	-	-	-	-	-	-	-	

4.26 2010 жылы ішкі туризм дара кәсіпкерлердің деректері бойынша келушілердің қатынас құралдары  
Средства перемещения посетителей по данным индивидуальных предпринимателей по внутреннему  
туризму в 2010 году

адам	барлығы	Қызмет көрсетілген резидент келушілер саны						өзге де құрлық құралдарымен	су көлігімен	человек
		соның ішінде								
		өуе көлігімен	темір жол көлігімен	қалааралық автобустармен	өзге де құрлық құралдарымен	прочими сухопутными средствами	водным транспортом			
Число обслуженных посетителей-резидентов										
в том числе										
всего	воздушным транспортом	железнодорожным транспортом	междугородними автобусами	прочими сухопутными средствами	водным транспортом					
<b>Қазақстан Республикасы</b>	14 184	480	1 353	3 233	9 118					
Ақмола	1 076	9	352	221	494					
Ақтөбе	209	3	132	65	9					
Алматы	-	-	-	-	-					
Атырау	50	-	39	11	-					
Батыс Қазақстан	8 265	7	472	364	7 422					
Жамбыл	-	-	-	-	-					
Қарағанды	1 664	388	233	827	216					
Қостанай	332	13	30	23	266					
Қызылорда	-	-	-	-	-					
Маңғыстау	4	-	4	-	-					
Оңтүстік Қазақстан	558	-	5	553	-					
Павлодар	2	-	2	-	-					
Солтүстік Қазақстан	-	-	-	-	-					
Шығыс Қазақстан	89	-	4	49	36					
Астана қаласы	985	60	80	345	500					
Алматы қаласы	950	-	-	775	175					

## Қонақ үй шаруашылығы кәсіпорындары Предприятия гостиничного хозяйства

### 4.27 Кәсіпорындардың мөлшерлілігі бойынша орналастыру орындарың бөлу Распределение мест размещения по размерности предприятий

бірлік

единиц

	2006	2007	2008	2009	2010	
<b>Барлығы/Всего</b>						
<b>Барлығы</b>	465	469	528	562	677	<b>Всего</b>
Шағын кәсіпорындар	334	334	373	375	490	Малые предприятия
Орта кәсіпорындар	95	100	105	130	134	Средние предприятия
Ірі кәсіпорындар	36	35	50	57	53	Крупные предприятия
<b>Қала/город</b>						
<b>Барлығы</b>	413	403	449	457	531	<b>Всего</b>
Шағын кәсіпорындар	289	277	310	307	386	Малые предприятия
Орта кәсіпорындар	88	93	96	103	100	Средние предприятия
Ірі кәсіпорындар	36	33	43	47	45	Крупные предприятия
<b>Ауыл/село</b>						
<b>Барлығы</b>	52	66	79	105	146	<b>Всего</b>
Шағын кәсіпорындар	45	57	63	68	104	Малые предприятия
Орта кәсіпорындар	7	7	9	27	34	Средние предприятия
Ірі кәсіпорындар	-	2	7	10	8	Крупные предприятия

### 2010 жылы кәсіпорындардың мөлшерлілігі бойынша орналастыру орындары

#### Места размещения по размерности предприятий в 2010 году

пайызбен

в процентах



#### 4.28 Орналастыру орындары меншік нысандары бойынша бөлу Распределение мест размещения по формам собственности

бірлік						единиц
	2006	2007	2008	2009	2010	
<b>Барлығы</b>	465	469	528	562	677	<b>Всего</b>
соның ішінде:						в том числе:
меншік нысандары бойынша:						по формам собственности:
мемлекеттік меншік	27	29	27	38	40	государственная собственность
жеке меншік одан шетелдің қатысуымен бірлескен кәсіпорындар меншігі	406	410	471	495	604	частная собственность из нее
басқа мемлекеттердің, олардың заңды тұлғалары мен азаматтарының меншігі	41	42	70	70	68	совместных предприятий с иностранным участием
	32	30	30	29	33	собственность других государств, их юридических лиц и граждан

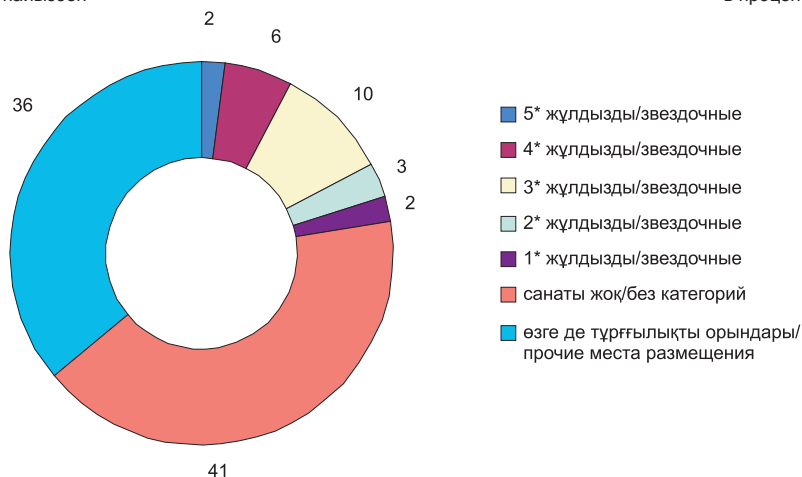
#### 4.29 Орналастыру орындарын санаттары бойынша бөлу Распределение мест размещения по категориям

бірлік						единиц
	2006	2007	2008	2009	2010	
<b>Барлығы</b>	465	469	528	562	677	<b>Всего</b>
соның ішінде:						в том числе:
5 - жұлдызды	7	8	8	11	13	5 - звездочные
4 - жұлдызды	27	25	31	32	39	4 - звездочные
3 - жұлдызды	54	63	68	71	65	3 - звездочные
2 - жұлдызды	20	23	25	23	20	2 - звездочные
1 - жұлдызды	11	16	16	13	14	1 - звездочные
санаты жоқ	346	334	380	412	282	без категорий
өзге де тұрғылықты орындары	...	...	...	...	244	прочие места размещения

### 2010 жылы орналастыру орындарды санаттары бойынша Места размещения по категориям в 2010 году

пайызбен

в процентах



### 4.30 Орналастыру орындарында қызмет көрсетілген келушілер саны санаттары бойынша Количество обслуженных посетителей в местах размещения по категориям

адам

человек

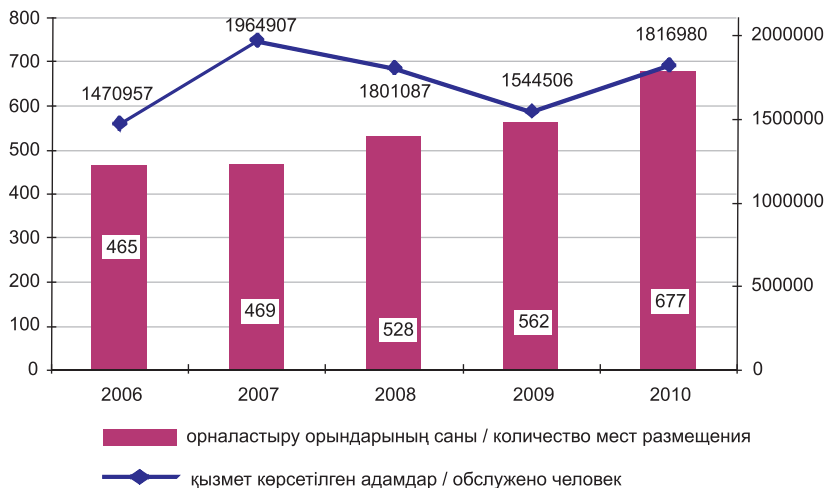
	2006	2007	2008	2009	2010	
<b>Келушілер, барлығы / Посетители, всего</b>						
<b>Барлығы</b>	1 470 957	1 964 907	1 801 087	1 544 506	1 816 980	<b>Всего</b>
соның ішінде:						в том числе:
5 - жұлдызды	145 604	227 380	231 081	205 947	245 378	5 - звездочные
4 - жұлдызды	176 072	278 852	241 944	202 540	263 407	4 - звездочные
3 - жұлдызды	298 858	470 638	434 079	364 667	398 091	3 - звездочные
2 - жұлдызды	155 169	142 562	143 213	100 739	107 192	2 - звездочные
1 - жұлдызды	24 769	45 173	32 667	26 000	24 972	1 - звездочные
санаты жоқ	670 485	800 302	718 103	644 613	577 449	без категорий
өзге де						прочие
тұрғылықты						места
орындары	...	...	...	...	200 491	размещения
<b>Резидент еместер / Нерезиденты</b>						
<b>Барлығы</b>	330 817	548 313	543 022	483 331	568 440	<b>Всего</b>
соның ішінде:						в том числе:
5 - жұлдызды	94 693	137 800	152 853	129 493	168 603	5 - звездочные
4 - жұлдызды	93 089	173 365	131 703	89 750	111 530	4 - звездочные
3 - жұлдызды	87 199	172 170	162 978	143 111	175 678	3 - звездочные
2 - жұлдызды	10 540	8 583	16 016	12 306	10 103	2 - звездочные
1 - жұлдызды	3 080	3 518	4 352	4 078	1 988	1 - звездочные
санаты жоқ	42 216	52 877	75 120	104 593	98 817	без категорий
өзге де						прочие
тұрғылықты						места
орындары	...	...	...	...	1 721	размещения

Жалғасы

Продолжение

	2006	2007	2008	2009	2010	
<b>Резиденттер / Резиденты</b>						
<b>Барлығы</b>	1 140 140	1 416 594	1 258 065	1 061 175	1 248 540	<b>Всего</b>
соның ішінде:						в том числе:
5 - жұлдызды	50 911	89 580	78 228	76 454	76 775	5 - звездочные
4 - жұлдызды	82 983	105 487	110 241	112 790	151 877	4 - звездочные
3 - жұлдызды	211 659	298 468	271 101	221 556	222 413	3 - звездочные
2 - жұлдызды	144 629	133 979	127 197	88 433	97 089	2 - звездочные
1 - жұлдызды	21 689	41 655	28 315	21 922	22 984	1 - звездочные
санаты жоқ	628 269	747 425	642 983	540 020	478 632	без категорий
өзге де						прочие
тұрғылықты						места
орындары	...	...	...	...	198 770	размещения

**Орналастыру орындарында қызмет көрсетілген келушілер саны**  
**Количество обслуженных посетителей в местах размещения**



#### 4.31 2010 жылы орналастыру орындарында жұмысының негізгі көрсеткіштері Основныы показатели работы мест размещения в 2010 году

	Орналастыру орындарының саны	Қызмет көрсетілген келушілер саны	Немірлер саны, бірлік	Бір жолғы сыйымдылығы, төсек-орын	Толтырылымдығы, %	
					Количество мест размещения	Заполняемость, %
Мейрамханалары бар қонақ үйлер	205	1 083 301	11 897	20 430	34,3	Гостиницы с ресторанами
Мейрамханалары жоқ қонақ үйлер	209	529 667	6 569	11 992	20,8	Гостиницы без ресторанов
Демалыс күндерінде және қысқа мерзімді тұрудың өзге де кезеңдерінде тұрғын үй беру	193	164 648	5 722	21 344	10,2	Предоставление жилья на выходные и прочие периоды краткосрочного проживания
Туристік лагерлер, демалыс және ойын-сауық паркттері	5	7 857	130	751	14,0	Туристические лагеря, парки отдыха и развлечений
Тұрғын үйдің басқа түрлері	65	31 507	600	1 401	11,0	Другие виды жилья

4.32 2010 жылға облыстар бойынша орналастыру орындарында жұмысының көрсеткіштері  
Показатели работы мест размещения по областям за 2010 год

	Барлық немірлер саны, бірлік		Бір жолғы сыйымдылығы, төсек-орын		Ұсынылған төсек-тәулік		Толтырылымдығы, %		Құрылыстың жалпы алаңы барлығы, шаршы метр	
	Число всех номеров, единиц		Единовременная вместимость, койко-мест		Предоставлено койко-суток		Заполняемость, %		Общая площадь строений, всего, кв. м	
<b>Қазақстан Республикасы</b>	24 918	24 918	55 918	4 356 704	21,3	1 972 216,2				
Ақмола	1 308	1 308	3 269	166 126	13,9	79 732,6				
Ақтөбе	719	719	1 094	99 424	24,9	34 328,0				
Алматы	1 192	1 192	2 900	126 385	11,9	76 431,7				
Атырау	1 669	1 669	2 260	494 993	60,0	135 015,1				
Батыс Қазақстан	1 127	1 127	2 163	164 917	20,9	46 412,4				
Жамбыл	314	314	590	60 210	28,0	17 824,5				
Қарағанды	2 134	2 134	7 059	353 439	13,7	110 783,4				
Қостанай	477	477	811	79 124	26,7	36 140,2				
Қызылорда	280	280	511	42 895	23,0	18 963,4				
Маңғыстау	1 081	1 081	2 235	521 822	64,0	80 917,5				
Оңтүстік Қазақстан	845	845	1 490	94 424	17,4	54 321,1				
Павлодар	1 554	1 554	4 269	207 943	13,3	99 373,1				
Солтүстік Қазақстан	250	250	766	29 418	10,5	18 787,1				
Шығыс Қазақстан	3 333	3 333	10 913	456 231	11,5	387 554,6				
Астана қаласы	3 347	3 347	5 808	629 065	29,7	342 142,5				
Алматы қаласы	5 288	5 288	9 780	830 288	23,3	433 489,0				

**4.33 2010 жылы орналастыру орындарында меншік нысандары бойынша бөлу**  
**Распределение мест размещения по формам собственности в 2010 году**

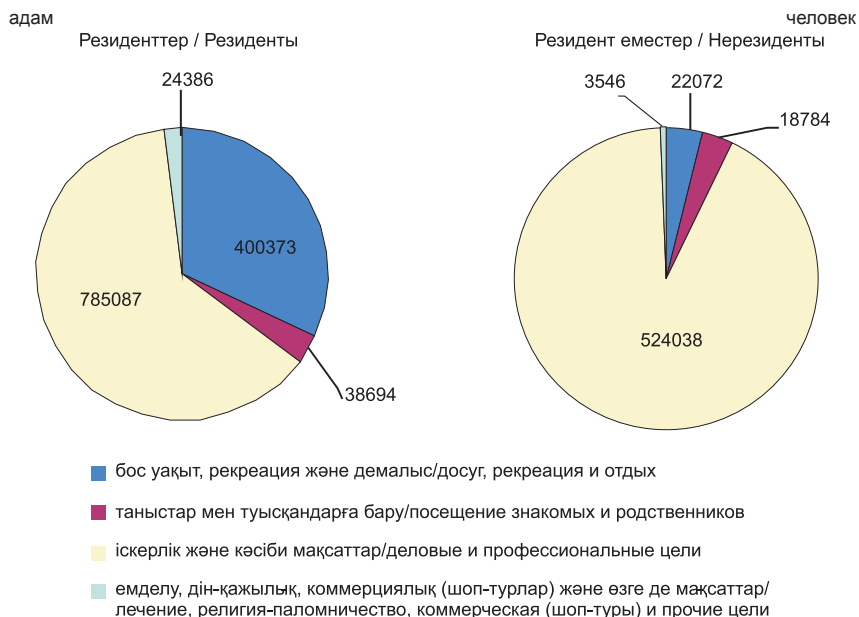
	единиц			
	Барлығы	соның ішінде		
		мемлекеттік меншік	жеке меншік	басқа мемлекеттердің, олардың заңды тұлғалары мен азаматтарының меншігі
Всего	в том числе			
	государственная собственность	частная собственность	собственность других государств, их юридических лиц и граждан	
<b>Қазақстан Республикасы</b>	677	40	604	33
Ақмола	71	15	52	4
Ақтөбе	16	-	16	-
Алматы	116	-	116	-
Атырау	29	-	26	3
Батыс Қазақстан	18	-	10	8
Жамбыл	15	2	13	-
Қарағанды	60	5	50	5
Қостанай	12	2	9	1
Қызылорда	12	-	12	-
Маңғыстау	19	-	17	2
Оңтүстік Қазақстан	26	1	25	-
Павлодар	36	1	33	2
Солтүстік Қазақстан	12	1	10	1
Шығыс Қазақстан	75	7	68	-
Астана қаласы	64	3	59	2
Алматы қаласы	96	3	88	5

**4.34 Сапар мақсаттары бойынша қызмет көрсетілген келушілер**  
**Обслужено посетителей по целям поездок**

адам	человек					
	2006	2007	2008	2009	2010	
<b>Келушілер, барлығы / Посетители, всего</b>						
<b>Барлығы</b>	1 470 957	1 964 907	1 801 087	1 544 506	1 816 980	<b>Всего</b>
соның ішінде:						в том числе:
бос уақыт, рекреация және демалыс таныстар мен туысқандарға бару	221 457	389 945	359 937	314 483	422 445	досуг, рекреация и отдых посещение знакомых и родственников
	25 689	45 974	32 412	31 310	57 478	

Жалғасы						Продолжение
	2006	2007	2008	2009	2010	
іскерлік және кәсіби мақсаттар емделу	1 165 996 4 110	1 484 954 4 411	1 379 895 2 803	1 160 957 1 637	1 309 125 3 553	деловые и профессиональные цели лечение религия-паломничество коммерческая (шоп-туры)
дін-қажылық коммерциялық (шоп-турлар) өзге де мақсаттар	9 410 13 942 30 353	8 683 15 423 15 517	5 527 15 197 5 316	5 016 29 139 1 964	7 202 14 724 2 453	религия-паломничество коммерческая (шоп-туры) прочие цели
<b>Резиденттер/Резиденты</b>						
<b>Барлығы</b> соның ішінде: бос уақыт, рекреация және демалыс таныстар мен туысқандарға бару	1 140 140	1 416 594	1 258 065	1 061 175	1 248 540	<b>Всего</b> в том числе:
іскерлік және кәсіби мақсаттар емделу	211 189	377 816	340 359	300 185	400 373	досуг, рекреация и отдых посещение знакомых и родственников деловые и профессиональные цели лечение религия-паломничество коммерческая (шоп-туры)
дін-қажылық коммерциялық (шоп-турлар) өзге де мақсаттар	23 285	42 712	29 454	26 076	38 694	прочие цели
<b>Барлығы</b> соның ішінде: бос уақыт, рекреация және демалыс таныстар мен туысқандарға бару	851 783 4 028	955 410 4 333	863 335 2 666	701 366 1 556	785 087 3 547	деловые и профессиональные цели лечение религия-паломничество коммерческая (шоп-туры)
дін-қажылық коммерциялық (шоп-турлар) өзге де мақсаттар	9 373 11 518 28 964	8 638 12 937 14 748	5 483 11 781 4 987	4 995 25 500 1 497	7 182 11 392 2 265	религия-паломничество коммерческая (шоп-туры) прочие цели
<b>Резидент еместер/Нерезиденты</b>						
<b>Барлығы</b> соның ішінде: бос уақыт, рекреация және демалыс таныстар мен туысқандарға бару	330 817	548 313	543 022	483 331	568 440	<b>Всего</b> в том числе:
іскерлік және кәсіби мақсаттар Емделу	10 268	12 129	19 578	14 298	22 072	досуг, рекреация и отдых посещение знакомых и родственников деловые и профессиональные цели лечение религия-паломничество коммерческая (шоп-туры)
дін-қажылық коммерциялық (шоп-турлар) өзге де мақсаттар	2 404	3 262	2 958	5 234	18 784	прочие цели
іскерлік және кәсіби мақсаттар Емделу	314 213 82	529 544 78	516 560 137	459 591 81	524 038 6	деловые и профессиональные цели лечение религия-паломничество коммерческая (шоп-туры)
дін-қажылық коммерциялық (шоп-турлар) өзге де мақсаттар	37 2 424 1 389	45 2 486 769	44 3 416 329	21 3 639 467	20 3 332 188	религия-паломничество коммерческая (шоп-туры) прочие цели

### 2010 жылы келушілердің келуі-кетуі сапар мақсаттары бойынша Въезд-выезд посетителей по целям поездок в 2010 году



#### 4.35 Елдер бойынша келген қызмет көрсетілген резидент емес келушілер

##### Обслужено въезжающих посетителеей-нерезидентов по странам

адам	2006	2007	2008	2009	2010	человек
<b>Барлығы</b>	330 817	548 313	543 022	483 331	568 440	<b>Всего</b>
соның ішінде:						в том числе:
<b>ТМД елдері</b>	111 737	175 766	150 270	116 913	122 713	<b>страны СНГ</b>
Әзірбайжан	2 733	4 097	4 901	4 482	5 214	Азербайджан
Армения	432	754	893	903	1 424	Армения
Беларусь	980	1 472	1 726	1 520	2 000	Беларусь
Грузия	801	1 147	1 114	-	-	Грузия
Қырғызстан	3 675	7 408	4 546	4 075	4 006	Қырғызстан
Молдова						Республика
Республикасы	280	427	560	465	312	Молдова
Ресей						Российская
Федерациясы	87 584	139 436	120 236	90 991	96 088	Федерация
Тәжікстан	2 059	2 262	2 116	1 579	1 412	Таджикистан
Түрікменстан	416	637	667	764	611	Туркменистан
Өзбекстан	6 313	8 252	5 347	4 914	4 398	Узбекистан
Украина	6 464	9 874	8 164	7 220	7248	Украина

Жалғасы

Продолжение

	2006	2007	2008	2009	2010	
<b>ТМД-дан тыс елдер</b>	219 080	372 547	392 752	366 418	445 727	<b>страны вне СНГ</b>
Австралия	1 344	2 511	2 615	2 561	5 953	Австралия
Австрия	907	3 253	4 588	7 306	2 751	Австрия
Албания	78	21	30	60	42	Албания
Алжир	43	8	7	57	21	Алжир
Ангилья (Брит)	9 126	483	462	514	2 136	Ангилья (Брит)
Аргентина	83	177	441	213	612	Аргентина
Ауғанстан	422	673	512	262	167	Афганистан
Бангладеш	39	10	67	16	48	Бангладеш
Бахрейн	-	53	44	31	50	Бахрейн
Бельгия	1 066	1 348	1 168	1 041	2 357	Бельгия
Бермуд аралдары	154	-	-	-	-	Бермудские острова
Болгария	372	793	1 034	1 541	1 608	Болгария
Босния және Герцеговина	-	50	10	70	38	Босния и Герцеговина
Бразилия	169	353	447	134	753	Бразилия
Үнді мұхитындағы Ұлыбритания аймағы	-	914	70	-	-	Британская территория в индийском океане
Ұлыбритания	16 075	55 296	80 173	61 001	101 236	Великобритания
Венгрия	717	437	1 470	378	655	Венгрия
Венесуэла	-	51	551	1 457	1 564	Венесуэла
Вьетнам	14	6	23	85	69	Вьетнам
Германия	19 288	27 846	23 741	22 036	20 630	Германия
Грекия	459	2 425	721	475	938	Греция
Грузия	-	-	-	769	1 323	Грузия
Дания	458	803	624	474	6 92	Дания
Египет	240	523	417	689	2 517	Египет
Израиль	1 989	2 590	1 766	2 119	3 719	Израиль
Үндістан	5 477	12 133	9 882	8 911	10 932	Индия
Индонезия	-	165	705	1 464	1 474	Индонезия
Иордания	187	339	147	151	1 186	Иордания
Ирак	10	4	12	5	18	Ирак
Иран	587	471	823	1 229	2 396	Иран
Ирландия	336	432	535	505	1 074	Ирландия
Исландия	18	198	99	93	98	Исландия
Испания	992	1 322	1 562	1 515	1 963	Испания
Италия	16 502	41 595	37 819	44 507	76 324	Италия
Камбоджа	6	6	6	14	24	Камбоджа
Канада	2 439	3 422	5 601	7 122	7 607	Канада
Катар	6	88	195	45	-	Катар
Кипр	55	104	745	558	390	Кипр
Қытай	21 130	22 120	21 032	28 467	23 787	Китай
Колумбия	-	84	568	981	732	Колумбия
Куба	-	34	10	13	78	Куба
Кувейт	15	34	76	131	44	Кувейт
Корея (КХДР)	1 924	2 983	8 364	4 018	3 884	Корея (КНДР)
Латвия	431	406	804	427	1 094	Латвия
Ливан	48	40	169	478	665	Ливан
Ливия	-	36	6	7	10	Ливия
Литва	402	477	341	417	470	Литва
Лихтенштейн	-	40	41	33	27	Лихтенштейн
Люксембург	-	60	243	219	1 915	Люксембург
Македония	8	14	2	36	53	Македония
Малайзия	382	2 765	767	1 405	705	Малайзия
Мальта	-	20	98	4	7	Мальта

Жалғасы						Продолжение
	2006	2007	2008	2009	2010	
Мексика	47	99	90	79	67	Мексика
Моңғолия	179	190	386	256	408	Монголия
Непал	4	15	7	6	21	Непал
Нигер	-	34	40	11	4	Нигер
Нигерия	19	193	27	97	525	Нигерия
Нидерланд	7 757	15 153	25 050	23 409	31 649	Нидерланды
Жаңа Зеландия	71	260	142	477	227	Новая Зеландия
Норвегия	363	711	1 832	1 827	2 590	Норвегия
БАӘ	957	2 371	3 224	2 011	2 293	ОАЭ
Оман	-	52	69	23	30	Оман
Пәкістан	538	665	470	317	1 356	Пакистан
Польша	2 753	4 356	3 739	3 442	3 371	Польша
Португалия	94	166	64	71	159	Португалия
Корей						
Республикасы	4 021	14 208	2 734	1 881	2 770	Республика Корея
Румыния	1 200	1 342	1 225	1 762	918	Румыния
Сауд Аравиясы	340	294	423	1 224	276	Саудовская Аравия
Свазиленд	-	111	220	76	32	Свазиленд
Сингапур	257	525	634	269	243	Сингапур
Сирия	23	55	42	440	475	Сирия
Словакия	143	497	594	277	506	Словакия
Словения	648	330	375	242	326	Словения
АҚШ	33 040	61 711	51 886	44 298	33 291	США
Сьерра-Леоне	-	63	42	8	9	Сьерра-Леоне
Сянган (Гонконг)	-	170	139	39	75	Сянган (Гонконг)
Таиланд	87	501	331	1 387	869	Таиланд
Тайвань	90	49	97	80	61	Тайвань
Того	-	28	-	-	3	Того
Тунис	-	67	121	40	40	Тунис
Түркия	38 365	44 969	45 798	45 001	36 336	Турция
Уганда	-	98	2	28	-	Уганда
Филиппин	892	2 985	6 187	4 990	5 923	Филиппины
Финляндия	1 354	1 190	1 154	1 124	998	Финляндия
Франция	4 869	10 329	10 615	11 244	11 102	Франция
Хорватия	206	265	732	402	603	Хорватия
Чехия	1 085	1 589	1 373	1 637	1 893	Чехия
Швейцария	1 138	1 524	1 928	1 259	1 600	Швейцария
Швеция	1 609	792	960	786	643	Швеция
Шри-Ланка	17	127	18	58	50	Шри-Ланка
Эстония	161	269	370	411	219	Эстония
ОАР	500	302	960	1 392	834	ЮАР
Югославия	580	414	435	-	-	Югославия
Жапония	6 670	5 586	3 998	3 978	4 705	Япония
<b>басқа мемлекеттер</b>	<b>5 005</b>	<b>7 876</b>	<b>12 586</b>	<b>4 015</b>	<b>12 083</b>	<b>другие государства</b>

**4.36 Меншік нысандары бойынша мамандандырылған орналастыру орындары**  
**Специализированные места размещения по формам собственности**

	2006	2007	2008*	2009*	2010*	
<b>Барлығы/Всего</b>						
Емдік санаторийлер, пансионаттар, санаторий-профилакторийлер одан төсек (орын) емделгендер, адам	128 18 851 260 784	127 18 964 263 356	101 13 923 183 821	110 15 321 217 055	121 15 967 218 905	Санатории, пансионаты с лечением, санатории-профилактории в них коек (мест) лечившихся, человек
Демалыс үйлері мен базалары, пансионаттар	8	10	-	-	-	Дома и базы отдыха, пансионаты коек в месяц
ең көп өрістету айындағы төсек демалғандар, адам	1 519 14 506	1 597 14 789	-	-	-	максимального развертывания отдыхавших, человек
<b>Мемлекеттік демалыс мекемелері</b>						
<b>Государственные учреждения отдыха</b>						
Емдік санаторийлер, пансионаттар, санаторий-профилакторийлер одан төсек (орын) емделгендер, адам	61 8 290 76 011	58 8 258 71 683	47 5 320 35 131	51 5 896 38 478	51 6 036 43 695	Санатории, пансионаты с лечением, санатории-профилактории в них коек (мест) лечившихся, человек
Демалыс үйлері мен базалары, пансионаттар	2	3	-	-	-	Дома и базы отдыха, пансионаты коек в месяц
ең көп өрістету айындағы төсек демалғандар, адам	197 2 263	200 1 476	-	-	-	максимального развертывания отдыхавших, человек
<b>Жеке демалыс мекемелері</b>						
<b>Частные учреждения отдыха</b>						
Емдік санаторийлер, пансионаттар, санаторий-профилакторийлер одан төсек (орын) емделгендер, адам	66 10 141 175 634	68 10 286 182 422	54 8 603 148 690	59 9 425 178 577	70 9 931 175 210	Санатории, пансионаты с лечением, санатории-профилактории в них коек (мест) лечившихся, человек
Демалыс үйлері мен базалары, пансионаттар	5	6	-	-	-	Дома и базы отдыха, пансионаты коек в месяц
ең көп өрістету айындағы төсек демалғандар, адам	1 118 9 125	1 193 10 013	-	-	-	максимального развертывания отдыхавших, человек
<b>Басқа мемлекеттердің меншігі</b>						
<b>Собственность других государств</b>						
Емдік санаторийлер, пансионаттар, санаторий-профилакторийлер	1	1	-	-	-	Санатории, пансионаты с лечением, санатории-профилактории

<i>Жалғасы</i>	2006	2007	2008*	2009*	2010*	<i>Продолжение</i>
одан төсек (орын)	420	420	-	-	-	в них коек (мест)
емделгендер, адам	9 139	9 251	-	-	-	лечившихся, человек
Демалыс үйлері мен базалары, пансионаттар	1	1	-	-	-	Дома и базы отдыха, пансионаты
ең көп өрістету айындағы төсек	204	204	-	-	-	коек в месяц максимального
демалғандар, адам	3 118	3 300	-	-	-	развертывания отдыхающих, человек

\*Қазақстан Республикасы Денсаулық сақтау министрлігінің деректері.  
Данные Министерства здравоохранения Республики Казахстан.

#### 4.37 2010 жылы емдейтін санаторийлер мен пансионаттар қызметі\* Деятельность санаториев и пансионатов с лечением в 2010 году

	Саны, бірлік	одан төсек (орын)	Қызмет көрсетілген адамдар саны
	Число, единиц	в них коек (мест)	Количество обслуженных, человек
<b>Қазақстан Республикасы</b>	121	15 967	218 905
Ақмола	9	1 639	38 637
Ақтөбе	6	585	4 898
Алматы	24	2 510	13 453
Атырау	4	442	3 651
Батыс Қазақстан	4	466	5 071
Жамбыл	4	569	4 095
Қарағанды	19	2 419	25 096
Қостанай	7	1 485	17 207
Қызылорда	4	729	15 154
Маңғыстау	1	50	174
Оңтүстік Қазақстан	12	1 677	36 049
Павлодар	5	990	9 148
Солтүстік Қазақстан	3	135	2 345
Шығыс Қазақстан	8	600	5 498
Алматы қаласы	11	1 671	38 429

\*Қазақстан Республикасы Денсаулық сақтау министрлігінің деректері.  
Данные Министерства здравоохранения Республики Казахстан.

## Дара кәсіпкерлер қызметі Деятельность индивидуальных предпринимателей

### 4.38 Облыстар бойынша туристік қызметпен айналысатын дара кәсіпкерлер саны Количество индивидуальных предпринимателей, занимающихся туристской деятельностью по областям

бірлік	единиц				
	2006	2007	2008	2009	2010
<b>Қазақстан Республикасы</b>	41	51	64	73	98
Ақмола	5	7	7	8	11
Ақтөбе	1	-	4	2	3
Алматы	3	1	1	1	-
Атырау	-	4	5	7	11
Батыс Қазақстан	5	8	10	10	13
Қарағанды	6	5	5	7	13
Қостанай	2	6	8	8	10
Қызылорда	-	-	-	-	2
Маңғыстау	-	-	-	1	1
Оңтүстік Қазақстан	3	4	3	3	4
Павлодар	1	3	2	3	3
Шығыс Қазақстан	2	5	12	12	9
Астана қаласы	4	4	4	5	11
Алматы қаласы	9	4	3	6	7

### 4.39 Қызмет көрсетілген келушілер туралы мәліметтер туризм типтері бойынша Сведения об обслуженных посетителях по типам туризма

адам	человек					
	2006	2007	2008	2009	2010	
<b>Барлығы</b>	18 630	25 101	23 117	21 725	27 206	<b>Всего</b>
Келу туризмі	100	110	95	41	92	Въездной туризм
Шығу туризмі	4 854	7 953	9 484	11 657	12 930	Выездной туризм
Ішкі туризм	13 676	17 038	13 538	10 027	14 184	Внутренний туризм

4.40 Көрсетілген туристік қызметтер көлемі түрлері бойынша  
Объемы оказанных туристских услуг по видам

Мың теңге	Барлығы	сонның ішінде				өзге де қызметтер	Тыс. теңге
		визалық қызметтер	экскурсиялық қызметтер	орындарды брондау жөніндегі қызметтер			
				визовых услуг	экскурсионных услуг		
		Всего	в том числе				
			<b>2006</b>				
<b>Барлығы</b>	30 564,3	10 849,5	6 023,9	12 828,5	862,4	<b>Всего</b>	
келу туризмі	627,5	622,5	5,0	-	-	вездной туризм	
шығу туризмі	20 032,8	10 227,0	102,0	9 129,8	574,0	вездной туризм	
ішкі туризм	9 904,0	-	5 916,9	3 698,7	288,4	внутренний туризм	
			<b>2007</b>				
<b>Барлығы</b>	64 222,9	12 082,6	7 039,2	44 647,3	453,8	<b>Всего</b>	
келу туризмі	519,3	264,5	254,8	-	-	вездной туризм	
шығу туризмі	24 881,7	11 808,1	-	12 619,8	453,8	вездной туризм	
ішкі туризм	38 821,9	10,0	6 784,4	32 027,5	-	внутренний туризм	
			<b>2008</b>				
<b>Барлығы</b>	47 485,6	14 236,2	7 638,2	19 905,2	5 706,0	<b>Всего</b>	
келу туризмі	1 214,7	101,5	638,2	475,0	-	вездной туризм	
шығу туризмі	30 243,8	14 134,7	265,1	11 790,8	4 053,2	вездной туризм	
ішкі туризм	16 027,1	-	6 734,9	7 639,4	1 652,8	внутренний туризм	
			<b>2009</b>				
<b>Барлығы</b>	58 653,9	17 481,6	10 369,5	24 072,1	6 730,7	<b>Всего</b>	
келу туризмі	606,9	165,0	171,9	270,0	-	вездной туризм	
шығу туризмі	42 796,0	17 316,6	831,0	19 573,3	5 075,1	вездной туризм	
ішкі туризм	15 251,0	-	9 366,6	4 228,8	1 655,6	внутренний туризм	
			<b>2010</b>				
<b>Барлығы</b>	101 844,4	18 144,3	9 503,9	70 265,9	3 930,3	<b>Всего</b>	
келу туризмі	1 429,4	98,0	80,2	1 011,2	240,0	вездной туризм	
шығу туризмі	80 117,3	18 046,3	544,0	58 698,7	2 828,3	вездной туризм	
ішкі туризм	20 297,7	-	8 879,7	10 556,0	862,0	внутренний туризм	

#### 4.41 Келушілерді сапар мақсаттары бойынша бөлу Распределение посетителей по целям поездок

адам						человек
	2006	2007	2008	2009	2010	
<b>Барлығы</b>	18 630	25 101	23 117	21 725	27 206	<b>Всего</b>
соның ішінде:						в том числе:
бос уақыт, рекреация						досуг, рекреация и отдых
және демалыс таныстар мен туысқандарға бару	15 413	20 660	16 601	16 173	20 744	посещение знакомых и родственников
іскерлік және кәсіби мақсаттар	550	1 051	1 725	485	851	деловые и профессиональные цели
емделу	424	475	704	904	633	лечение
дін-қажылық коммерциялық (шоп-турлар)	230	473	417	488	557	религия- паломничество коммерческая (шоп-туры)
өзге де мақсаттар	1 178	1 719	2 604	2 409	3 045	прочие цели
	303	-	8	13	2	

#### 4.42 Облыстар бойынша келушілерді орналастырумен айналысатын дара кәсіпкерлер саны

#### Количество индивидуальных предпринимателей, занимающихся размещением посетителей по областям

бірлік						единиц
	2006	2007	2008	2009	2010	
<b>Қазақстан Республикасы</b>	406	523	621	664	787	
Ақмола	43	53	59	67	144	
Ақтөбе	14	14	19	24	22	
Алматы	74	93	109	93	81	
Атырау	4	7	12	20	27	
Батыс Қазақстан	11	15	15	24	21	
Жамбыл	11	28	31	27	27	
Қарағанды	41	41	49	59	68	
Қостанай	22	28	34	36	45	
Қызылорда	15	21	21	21	36	
Маңғыстау	2	5	7	9	8	
Оңтүстік Қазақстан	16	29	34	38	44	
Павлодар	16	21	17	17	19	
Солтүстік Қазақстан	10	16	14	22	25	
Шығыс Қазақстан	73	84	135	141	145	
Астана қаласы	38	47	48	48	56	
Алматы қаласы	16	21	17	18	19	

#### 4.43 Қызмет көрсетілген келушілер саны облыстар бойынша Количество обслуженных посетителей по областям

адам	человек				
	2006	2007	2008	2009	2010
<b>Қазақстан Республикасы</b>	509 231	675 352	775 108	761 578	731 888
Ақмола	32 399	61 666	75 654	66 398	72 184
Ақтөбе	9 294	13 884	13 798	20 282	17 932
Алматы	205 012	214 539	234 723	173 297	76 530
Атырау	69	4 424	8 461	10 667	10 822
Батыс Қазақстан	11 348	17 179	17 558	16 812	11 044
Жамбыл	10 274	18 901	21 360	15 491	22 645
Қарағанды	69 042	95 904	121 525	140 463	106 651
Қостанай	14 080	22 336	27 999	38 728	50 974
Қызылорда	5 505	6 353	13 505	14 840	19 170
Маңғыстау	2 180	3 729	4 561	7 333	6 647
Оңтүстік Қазақстан	13 181	25 209	25 483	25 626	23 957
Павлодар	14 997	21 230	22 651	12 004	16 035
Солтүстік Қазақстан	1 388	22 455	5 827	26 168	30 923
Шығыс Қазақстан	51 984	61 946	115 241	131 888	158 479
Астана қаласы	52 028	55 819	45 207	51 015	80 802
Алматы қаласы	16 450	29 778	21 555	10 566	27 093

**4.44 2010 жылы келушілерді орналастырумен айналысатын дара кәсіпкерлер жұмысының негізгі көрсеткіштері**  
**Основные показатели работы индивидуальных предпринимателей, занимающихся размещением посетителй в 2010 году**

	Орналастыру объектілерінің саны	Қызмет көрсетілген келушілер саны	Немірлер саны, бірлік	Бір жолғы сыйымдылығы, төсек-орын		Толтырылымдылығы, %
				Количество объектов размещения	Количество номеров, единиц	
Мейрамханалары бар қонақ үйлер	164	183 362	2 389	4 658	17,4	Гостиницы с ресторанами
Мейрамханалары жоқ қонақ үйлер	389	407 093	5 204	9 714	19,5	Гостиницы без ресторанов
Демалыс күндерінде және қысқа мерзімді тұрудың өзге де кезеңдерінде тұрғын үй беру	196	106 302	1 669	5 284	12,6	Предоставление жилья на выходные и прочие периоды краткосрочного проживания
Туристтік лагерлер, демалыс және ойын-сауық паркттері	16	19 812	142	422	17,3	Туристические лагеря, парки отдыха и развлекений
Тұрғын үйдің басқа түрлері	52	15 319	31	57	77,7	Другие виды жилья

**4.45 Қызмет көрсетілген келушілер туралы мәліметтер**  
**Сведения об обслуженных посетителях**

адам	2010				2009	2010	731 888	Всего посетители-резиденты
	2006	2007	2008	2009				
<b>Барлығы</b>	509 231	675 352	775 108	761 578	731 888	Всего посетители-резиденты	25 721	706 167
резидент емес келушілер	20 566	30 706	37 678	30 249	30 249	резидент емес келушілер	25 721	706 167
резидент келушілер	488 665	644 646	737 430	731 329	731 329	резидент келушілер	25 721	706 167

## Сауда және қоғамдық тамақтандыру Торговля и общественное питание

### 4.46 Сауда қызметтерінің көлемі Объем торговых услуг

млн. теңге

млн. тенге

	2006	2007	2008	2009	2010	
<b>Барлығы</b>	5 884 977,6	7 928 402,3	9 429 076,0	9 446 690,7	11 379 652,0	<b>Всего</b>
одан:						из них:
Автомобильдерді сату және техникалық қызмет көрсету, жанармай сату	509 828,0	722 223,7	534 917,3	222 161,4	309 658,0	Продажа и техническое обслуживание автомобилей,
Фармацевтикалық тауарлардың бөлшек саудасы	28 629,4	32 778,8	45 269,9	54 583,3	60 929,1	продажа горючего Розничная торговля фармацевтическими товарами
Тоқыма бұйымдар, киімнің, аяқ киімнің және былғарыдан жасалған бұйымдардың бөлшек саудасы	196 287,2	211 638,2	247 929,3	259 821,8	356 740,6	Розничная торговля текстильными изделиями, одеждой, обувью и изделиями из кожи
Шаңғы құралсаймандарының бөлшек саудасы	156,9	673,1	1 059,4	1 518,9	944,7	Розничная торговля лыжным инвентарем
Саяхат пен кемпингке арналған жабдықтардың бөлшек саудасы	2 344,6	1 391,9	1 281,4	2 506,6	1 483,1	Розничная торговля снаряжением для походов и кемпинга
Аңшылық пен балық аулау жабдықтарына арналған бөлшек сауда	2 745,3	732,3	3 844,5	5 447,3	5 345,1	Розничная торговля снаряжением для охоты и рыболовства
Фотоаппаратура, жабдықтар мен оптикалық және дәл құралдардың бөлшек саудасы	5 814,8	6 331,3	7 770,8	10 380,2	15 683,8	Розничная торговля фотоаппаратурой, оборудованием и приборами оптическими
Сыйлықтар мен сувенирлер дүкендеріндегі бөлшек сауда	1 910,2	1 869,9	1 501,0	4 704,2	7 602,0	и точными Розничная торговля в магазинах подарков и сувениров
Ұсталған тауарлардың бөлшек саудасы	92,5	101,6	147,1	1 934,1	3 537,6	Розничная торговля подержанными товарами
Антиквариаттың бөлшек саудасы	21,0	1,7	3,3	78,0	189,5	Розничная торговля антиквариатом

#### 4.47 2010 жылы сауда қызметтерінің көлемі Объем торговых услуг в 2010 году

млн. теңге

млн. тенге

	Барлығы	олардың ішінен			
		автомобильдерді сату және техникалық қызмет көрсету, жанармай сату	фармацевтикалық тауарлардың бөлшек саудасы	тоқыма бұйымдар, киімнің, аяқ киімнің және былғарыдан жасалған бұйымдардың бөлшек саудасы	ұсталған тауарлардың бөлшек саудасы
Всего		из них			
		продажа и техническое обслуживание автомобилей, продажа горючего	розничная торговля фармацевтическими товарами	розничная торговля текстильными изделиями, одеждой, обувью и изделиями из кожи	розничная торговля поддержанными товарами
<b>Қазақстан Республикасы</b>	11 379 652,0	309 658,0	60 929,1	356 740,6	3 537,6
Ақмола	265 654,2	6 495,3	1 945,1	7 455,0	22,3
Ақтөбе	503 030,0	17 606,2	1 921,0	4 563,6	-
Алматы	435 255,5	5 147,4	1 323,1	7 742,9	15,7
Атырау	336 828,2	16 961,1	2 991,4	8 834,3	16,1
Батыс Қазақстан	303 666,8	8 418,0	829,9	10 355,4	17,9
Жамбыл	210 637,9	2 133,1	2 545,3	2 474,0	115,7
Қарағанды	876 802,0	16 044,4	4 722,2	53 060,6	37,8
Қостанай	396 995,4	7 500,2	6 387,9	8 282,5	9,7
Қызылорда	156 169,6	2 844,9	1 155,0	4 865,9	-
Маңғыстау	186 034,5	5 201,9	187,8	16 017,8	-
Оңтүстік Қазақстан	538 518,9	11 207,4	6 876,9	9 960,9	78,3
Павлодар	500 872,5	22 752,3	4 143,9	14 278,7	41,7
Солтүстік Қазақстан	242 050,5	4 908,9	2 470,2	4 385,2	57,6
Шығыс Қазақстан	791 165,1	17 813,8	6 909,6	31 361,6	101,9
Астана қаласы	1 388 364,5	31 242,7	5 893,5	31 361,5	534,6
Алматы қаласы	4 247 606,4	133 380,4	10 626,3	141 740,7	2 488,3

#### 4.48 Қоғамдық тамақтандыру қызметтерінің көлемін секторлар бойынша бөлу

##### Распределение объема услуг общественного питания по секторам

млн. теңге

млн. тенге

	2006	2007	2008	2009	2010
<b>Қоғамдық тамақтандыру қызметінің көлемі, барлығы</b>					
<b>Объем услуг общественного питания, всего</b>	56 312,6	82 664,9	103 268,1	111 556,1	156 010,9
Мемлекеттік сектор					
Государственный сектор	190,0	191,2	235,5	444,1	410,7
Мемлекеттік емес сектор					
Негосударственный сектор	56 122,6	82 473,7	103 032,6	111 112,0	155 600,2

#### 4.49 Облыстар бойынша қоғамдық тамақтандыру кәсіпорындарының қызмет көрсету көлемі

##### Объем услуг предприятий общественного питания по областям

	млн. тенге				
	2006	2007	2008	2009	2010
<b>Қазақстан Республикасы</b>	56 312,6	82 664,9	103 268,1	111 556,1	156 010,9
Ақмола	1 425,4	1 624,5	1 629,3	2 643,2	3 385,1
Ақтөбе	2 635,8	3 358,3	3 723,7	4 418,1	5 798,4
Алматы	397,5	618,7	1 004,2	1 841,5	3 801,8
Атырау	9 090,1	9 662,4	14 907,0	14 185,6	19 566,1
Батыс Қазақстан	4 211,7	4 215,9	5 249,6	7 362,7	10 023,3
Жамбыл	1 312,6	1 763,1	2 467,6	2 836,4	3 961,0
Қарағанды	2 728,8	3 659,4	4 670,1	5 751,2	7 804,2
Қостанай	1 553,8	2 303,3	2 260,8	2 462,9	4 051,1
Қызылорда	1 410,7	2 827,1	3 460,1	5 214,8	6 907,8
Маңғыстау	2 762,7	5 206,1	7 747,0	8 716,7	14 744,7
Оңтүстік Қазақстан	2 192,8	5 000,7	5 009,0	6 680,5	10 973,2
Павлодар	1 774,0	2 079,0	2 062,8	3 280,0	2 698,3
Солтүстік Қазақстан	944,7	1 229,6	1 068,1	689,4	1 451,8
Шығыс Қазақстан	3 784,8	4 924,4	5 676,8	7 279,1	15 744,9
Астана қаласы	5 530,4	8 159,6	11 205,5	9 862,5	11 045,5
Алматы қаласы	14 556,8	26 032,8	31 126,5	28 331,5	34 053,7

#### 4.50 Қоғамдық тамақтандыру қызметтерінің құрылымы

##### Структура услуг общественного питания

	2006	2007	2008	2009	2010
<b>Қоғамдық тамақтандыру қызметінің көлемі, барлығы</b>					
<b>Объем услуг общественного питания, всего</b>	56 312,6	82 664,9	103 268,1	111 556,1	156 010,9
Қафе, мейрамханалар қызметі					
Услуги кафе, ресторанов	27 764,6	43 054,7	52 246,4	96 388,8	100 313,2
Барлар қызметі					
Услуги баров	4 150,4	3 775,6	5 121,4	5 092,3	8 423,8
Асханалар қызметі					
Услуги столовых	24 397,6	35 834,6	45 900,3	10 075,0	47 273,9

#### 4.51 Заңды және жеке тұлғалардың АҚС-ы мен ГАҚС-ының бары Наличие АЗС и ГАЗС юридических и физических лиц

бірлік

единиц

	2006	2007	2008	2009	2010	
<b>АҚС-ның, ГАҚС-ның бары барлығы</b>	4 433	4 370	4 308	4 333	4 283	<b>Наличие АЗС, ГАЗС всего</b>
соның ішінде:						в том числе:
тұрақты	3 840	3 839	3 843	3 872	3 838	стационарные
контейнерлік	452	399	355	312	286	контейнерные
жылжымалы	141	132	110	149	159	передвижные

#### 4.52 2010 жылы заңды және жеке тұлғалардың АҚС-ы мен ГАҚС-ының бары Наличие АЗС и ГАЗС юридических и физических лиц в 2010 году

бірлік

единиц

	АҚС-ның мен ГАҚС-ның бары, барлығы	соның ішінде		
		тұрақты	контейнерлік	жылжымалы
	Наличие АЗС и ГАЗС, всего	в том числе		
		стационарные	контейнерные	передвижные
<b>Қазақстан Республикасы</b>	4 283	3 838	286	159
Ақмола	314	257	54	3
Ақтөбе	150	132	17	1
Алматы	459	440	6	13
Атырау	113	97	3	13
Батыс Қазақстан	114	112	2	-
Жамбыл	252	218	6	28
Қарағанды	414	375	39	-
Қостанай	256	218	32	6
Қызылорда	187	166	12	9
Маңғыстау	117	63	-	54
Оңтүстік Қазақстан	580	564	8	8
Павлодар	272	242	23	7
Солтүстік Қазақстан	295	237	47	11
Шығыс Қазақстан	451	430	19	2
Астана қаласы	113	105	8	-
Алматы қаласы	196	182	10	4

## Демалысқа арналған мекемелер Досуговые учреждения

### 4.53 Мәдени-ағарту мекемелері жұмысының негізгі көрсеткіштері Основные показатели работы культурно-просветительных учреждений

	2006	2007	2008	2009	2010	
<b>Театрлар, бірлік</b>	53	55	57	57	59	<b>Театры, единиц</b>
спектакльдер саны,						число спектаклей,
бірлік	9 830	10 219	10 979	12 534	11 755	единиц
көрсеткіштер,						число зрителей,
мың адам	1 835,7	1 826,9	1 929,9	2 054,2	2 010,6	тыс. человек
<b>Цирктер, бірлік</b>	4	4	5	5	5	<b>Цирки, единиц</b>
көрсеткіштер саны,						число представлений,
бірлік	197	218	331	225	364	единиц
көрсеткіштер саны,						число зрителей,
мың адам	72,3	112,0	158,6	179,2	128,2	тыс. человек
<b>Мұражайлар, бірлік</b>	185	195	198	204	205	<b>Музеи, единиц</b>
келулер,						посещения,
мың адам	4 220,8	4 543,0	4 595,5	4 237,7	4 262,7	тыс. человек
<b>Хайуанаттар</b>						<b>Зоопарки,</b>
<b>парктері, бірлік</b>	4	4	4	4	5	<b>единиц</b>
келулер,						посещения,
мың адам	572,8	589,1	670,5	659,8	745,7	тыс. человек
<b>Концерттік ұйымдар,</b>						<b>Концертные</b>
<b>бірлік</b>	61	67	73	69	67	<b>организации, единиц</b>
концерттер саны	6 796	7 100	7 464	6 391	6 401	число концертов
көрсеткіштер саны,						число зрителей,
мың адам	2 589,6	2 746,4	2 954,7	2 709,5	2 921,7	тыс. человек
<b>Клуб типтес</b>						<b>Учреждения</b>
<b>мәдениет</b>						<b>культуры клубного</b>
<b>мекемелер, бірлік</b>	2 600	2 824	3 050	3 119	3 120	<b>типа, единиц</b>
көркемөнерпаздық						коллективы
үйірме ұжымдары,						самодеятельного
бірлік	10 061	10 936	11 804	12 665	13 161	творчества, единиц
<b>Кітапханалар, бірлік</b>	3 848	3 935	4 071	4 116	4 137	<b>Библиотеки, единиц</b>
оқырман саны,						число читателей,
мың адам	4 153,8	4 239,3	4 366,0	4 400,6	4 448,2	тыс. человек
<b>Киноқойылымды</b>						<b>Организации,</b>
<b>жүзеге асыратын</b>						<b>осуществляющие</b>
<b>ұйымдар, бірлік</b>	194	149	136	124	123	<b>кинопоказ, единиц</b>
тұрақты						кинотеатры
кинотеатрлар	76	77	77	83	87	постоянные
келулер,						посещения,
мың адам	5 696,2	6 414,1	7 023,4	7 565,7	10 079,4	тыс. человек
<b>Ойын-сауық</b>						<b>Парки развлечения</b>
<b>және демалыс</b>						<b>и отдыха,</b>
<b>парктері, бірлік</b>	53	63	66	80	84	<b>единиц</b>
келулер,						посещения,
мың адам	9 972,8	10 978,5	12 257,2	13 001,7	16 377,4	тыс. человек

Жалғасы

Продолжение

	2006	2007	2008	2009	2010	
<b>Ерекше қорғалатын табиғи аумақтар, бірлік</b>						<b>Особо охраняемые природные территории, единиц</b>
келулер, мың адам	107	109	109	114*	113*	посещения, тыс. человек
	439,3	443,3	598,4	521,4*	538,0*	

\*Орман және аңшылық шаруашылығы комитеті Қазақстан Республикасы ауыл шаруашылығы министрлігінің.

Данные Комитета лесного и охотничьего хозяйства Министерства сельского хозяйства Республики Казахстан.

#### 4.54 Театрлар жұмысының негізгі көрсеткіштері Основные показатели работы театров

	2006	2007	2008	2009	2010	
Театрлар, бірлік	53	55	57	57	59	Театры, единиц
Спектакльдер саны, бірлік	9 830	10 219	10 979	12 534	11 755	Число спектаклей, единиц
олардан өз қаласы шегінен тыс гастрольдық және көшпелі театрлар	1 647	1 923	2 197	2 869	2 401	из них гастрольные и выездные за пределы своего города
Көрсеткіштер саны, мың адам	1 835,7	1 827,0	1 930,0	2 054,2	2 010,6	Число зрителей, тыс. человек
Көрсеткіштер залындағы орындар саны, бірлік	18 556	18 233	18 380	18 422	19 079	Число мест в зрительных залах, единиц

#### 4.55 2010 жылы театрлар саны және өткізілген спектакльдер саны Количество театров и число проведенных спектаклей в 2010 году

	Театрлар, бірлік	Спектакльдер саны, бірлік	олардан	
			өз қаласы шегінен тыс гастрольдық және көшпелі театрлар	из них гастрольные и выездные за пределы своего города
	Театры, единиц	Число спектаклей, единиц		
<b>Қазақстан Республикасы</b>		59	11 755	2 401
Ақмола		2	447	82
Ақтөбе		3	839	191
Алматы		1	77	32
Атырау		1	71	-
Батыс Қазақстан		3	527	46
Жамбыл		2	522	136
Қарағанды		5	1 401	479

Жалғасы	Продолжение		
	Театрлар, бірлік	Спектакльдер саны, бірлік	олардан өз қаласы шегінен тыс гастрольдық және көшпелі театрлар
	Театры, единиц	Число спектаклей, единиц	из них гастрольные и выездные за пределы своего города
Қостанай	3	750	230
Қызылорда	1	192	-
Маңғыстау	2	412	47
Оңтүстік Қазақстан	8	2 021	855
Павлодар	2	291	8
Солтүстік Қазақстан	3	592	69
Шығыс Қазақстан	3	502	2
Астана қаласы	6	1 249	53
Алматы қаласы	14	1 862	171

#### 4.56 2010 жылы көрермендер залындағы орындар саны мен театрға келген көрермендер саны

#### Количество мест и зрителей в зрительных залах, посетивших театр в 2010 году

	Көрермендер саны, мың адам	Көрермендер залындағы орындар саны, бірлік
	Число зрителей, тысяч человек	Число мест в зрительных залах, единиц
<b>Қазақстан Республикасы</b>	2 010,6	19 079
Ақмола	62,9	450
Ақтөбе	113,7	582
Алматы	12,1	290
Атырау	10,9	587
Батыс Қазақстан	76,5	616
Жамбыл	63,7	922
Қарағанды	219,1	2 173
Қостанай	126,3	977
Қызылорда	53,4	677
Маңғыстау	47,8	400
Оңтүстік Қазақстан	287,9	2 570
Павлодар	55,3	992
Солтүстік Қазақстан	92,0	1 015
Шығыс Қазақстан	126,5	775
Астана қаласы	150,7	948
Алматы қаласы	511,7	5 105

**4.57 2010 жылы цирктер жұмысының негізгі көрсеткіштері**  
**Основные показатели работы цирков в 2010 году**

	Цирктер, бірлік	Қойылымдар саны, бірлік	Көрсеткіштер саны, адам
	Цирки, единиц	Число представлений, единиц	Число зрителей, человек
<b>Қазақстан Республикасы</b>	5	364	128 221
Қарағанды	1	104	11 911
Оңтүстік Қазақстан	1	53	2 100
Астана қаласы	1	63	22 000
Алматы қаласы	2	144	92 210

**4.58 Киноқойылымды жүзеге асыратын ұйымдар жұмысының негізгі көрсеткіштері**

**Основные показатели работы организаций, осуществляющих кинопоказ**

	2006	2007	2008	2009	2010	
Киноқойылымды жүзеге асыратын ұйымдар, бірлік	194	149	136	124	123	Организации, осуществляющие кинопоказ, единиц
Жылжымалы және тұрақты киноқондырғылар, бірлік	301	301	298	341	364	Передвижные и стационарные киноустановки, единиц
Тұрақты кинотеатрлар, бірлік олардан:	76	77	77	83	87	Кинотеатры постоянные, единиц в них:
кинозалдар	106	111	129	171	196	кинозалов
орындар саны	27 937	26 302	27 341	32 178	35 303	число мест
Киносеанстар, бірлік,	130 705	172 308	238 491	243 354	345 431	Киносеансы, единиц
Келулер, мың адам	5 696,1	6 414,1	7 023,4	7 565,7	10 079,4	Посещений, тыс. человек

**4.59 2010 жылы тұрақты кинотеатрлар, жылжымалы және тұрақты киноқұрылғылар саны**  
**Количество постоянных кинотеатров, передвижных и стационарных киноустановок в 2010 году**

	Кинотеатрлар, бірлік	олардан		Жылжымалы және тұрақты киноқұрылғылар, бірлік
		кинозалдар	орындар саны	
	Кинотеатры, единиц	в них		Передвижные и стационарные киноустановки, единиц
		кинозалов	число мест	
<b>Қазақстан</b>				
<b>Республикасы</b>	87	196	35 303	364
Ақмола	1	1	327	6
Ақтөбе	2	8	1 366	8
Алматы	2	5	634	5
Атырау	3	5	844	5
Батыс Қазақстан	8	10	1 887	73
Жамбыл	2	2	415	34
Қарағанды	8	14	2 967	19
Қостанай	5	6	1 387	29
Қызылорда	2	3	424	5
Маңғыстау	5	10	1 377	10
Оңтүстік Қазақстан	6	10	2 036	24
Павлодар	6	8	1 983	12
Солтүстік Қазақстан	2	2	504	10
Шығыс Қазақстан	5	10	2 208	17
Астана қаласы	6	31	5 144	33
Алматы қаласы	24	71	11 800	74

**4.60 2010 жылы киносеанстарға келулер**  
**Посещения киносеансов в 2010 году**

	Киносеанстар, бірлік	Келулер, мың адам
	Киносеансы, единиц	Посещения, тысяч человек
<b>Қазақстан</b>		
<b>Республикасы</b>	345 431	10 079,4
Ақмола	2 205	94,8
Ақтөбе	13 920	516,4
Алматы	9 673	198,9
Атырау	6 856	219,7
Батыс Қазақстан	20 133	392,3
Жамбыл	1 819	65,6
Қарағанды	23 094	520,9
Қостанай	5 210	327,1
Қызылорда	130	27,9
Маңғыстау	17 425	469,3
Оңтүстік Қазақстан	16 603	464,1
Павлодар	12 409	309,9
Солтүстік Қазақстан	2 346	37,3
Шығыс Қазақстан	15 590	332,5
Астана қаласы	73 961	1 706,9
Алматы қаласы	124 057	4 395,7

#### 4.61 Концерттік ұйымдар жұмысының негізгі көрсеткіштері Основные показатели работы концертных организаций

	2006	2007	2008	2009	2010	
Концерттік ұйымдар, бірлік	61	67	73	69	67	Концертные организации, единиц
концерттер, бірлік	6 796	7 100	7 464	6 391	6 401	концерты, единиц
соның ішінде:						в том числе:
филармониялық	3 817	3 694	3 306	3 487	3 506	филармонические
эстрадалық	2 979	3 406	4 158	2 904	2 895	эстрадные
көрермендер саны, мың адам	2 589,6	2 746,4	2 954,7	2 709,5	2 921,7	число зрителей, тыс. человек
соның ішінде:						в том числе:
филармониялық	1 700,6	1 941,7	1 987,6	1 969,0	2 100,4	филармонические
эстрадалық	889,0	804,7	967,1	740,5	821,3	эстрадные

#### 4.62 2010 жылы концерттік ұйымдар мен концерттер саны Количество концертных организаций и число концертов в 2010 году

Бірлік	единиц				
	Концерттік ұйымдар	Концерттер	соның ішінде		
			филармониялық	эстрадалық	
	Концертные организации	Концерты	в том числе		
филармонические			эстрадные		
<b>Қазақстан</b>					
<b>Республикасы</b>	67	6 401	3 506	2 895	
Ақмола	1	165	165	-	
Ақтөбе	1	262	224	38	
Алматы	1	69	2	67	
Атырау	6	336	285	51	
Батыс Қазақстан	3	198	75	123	
Жамбыл	2	177	-	177	
Қарағанды	2	1 086	1 086	-	
Қостанай	3	956	164	792	
Қызылорда	2	81	81	-	
Маңғыстау	4	303	209	94	
Оңтүстік Қазақстан	3	216	164	52	
Павлодар	3	461	7	454	
Солтүстік Қазақстан	9	562	40	522	
Шығыс Қазақстан	4	446	292	154	
Астана қаласы	5	348	284	64	
Алматы қаласы	18	735	428	307	

### 4.63 2010 жылы концерттердегі көрермендер саны Количество зрителей на концертах в 2010 году

Мың адам	Көрермендер саны, барлығы	концерттерде		тысяч человек
		филармониялық	эстрадалық	
		на концертах		
Число зрителей, всего		филармонических	эстрадных	
		<b>Қазақстан</b>		
<b>Республикасы</b>	2 921 684	2 100 375	821 309	
Ақмола	36 976	36 976	-	
Ақтөбе	153 000	122 000	31 000	
Алматы	7 459	313	7 146	
Атырау	72 382	68 513	3 869	
Батыс Қазақстан	47 804	14 604	33 200	
Жамбыл	45 405	-	45 405	
Қарағанды	701 950	701 950	-	
Қостанай	311 431	98 555	212 876	
Қызылорда	22 553	22 553	-	
Маңғыстау	83 057	47 226	35 831	
Оңтүстік Қазақстан	74 933	53 652	21 281	
Павлодар	170 000	4 000	166 000	
Солтүстік Қазақстан	52 760	12 100	40 660	
Шығыс Қазақстан	83 891	64 550	19 341	
Астана қаласы	720 779	645 897	74 882	
Алматы қаласы	337 304	207 486	129 818	

### 4.64 Кітапханалар жұмысының негізгі көрсеткіштері Основные показатели работы библиотек

	2006	2007	2008	2009	2010	
Кітапханалар, бірлік	3 848	3 935	4 071	4 116	4 137	Библиотеки, единиц
оқу залдарындағы орын саны, бірлік	34 909	34 598	35 628	35 932	36 554	число мест в читальных залах, единиц
оқырмандар саны, адам	4 153 759	4 239 316	4 365 985	4 400 656	4 448 210	число читателей, человек
одан 15 жасқа дейінгі балалар, адам	1 373 951	1 387 764	1 427 597	1 435 977	1 442 237	из них дети до 15 лет, человек
келулер саны, адам	37 833 454	38 927 150	40 319 949	41 018 365	41 965 799	число посещений, человек
кітапхана қоры, мың дана	117 893,8	118 373,3	119 004,8	117 620,7	117 748,8	библиотечный фонд, тысяч экземпляров
одан мемлекеттік тілде	16 668,3	17 385,3	18 130,5	19 069,4	19 734,5	из него на государственном языке

**4.65 2010 жылы кітапханалар саны және басқа да көрсеткіштер**  
**Количество библиотек и другие показатели в 2010 году**

	Кітапханалар, бірлік	Оқу залдарындағы орын саны, бірлік	Оқырмандар саны, адам	одан	
				15 жасқа дейінгі балалар	
	Библиотеки, единиц	Число мест в читальных залах, единиц	Число читателей, человек	из них	
				дети до 15 лет	
<b>Қазақстан</b>					
<b>Республикасы</b>	4 137	36 554	4 448 210	1 442 237	
Ақмола	416	1 725	259 793	79 927	
Ақтөбе	239	1 799	240 624	76 331	
Алматы	228	1 864	283 844	105 889	
Атырау	144	1 574	191 438	68 701	
Батыс Қазақстан	409	3 680	313 413	103 850	
Жамбыл	283	2 992	246 028	82 010	
Қарағанды	345	3 416	463 691	159 477	
Қостанай	400	2 700	365 618	125 334	
Қызылорда	209	2 324	230 566	78 290	
Маңғыстау	64	661	83 998	27 253	
Оңтүстік Қазақстан	436	2 721	534 855	193 091	
Павлодар	275	3 296	248 723	78 959	
Солтүстік Қазақстан	315	1 095	215 241	57 290	
Шығыс Қазақстан	316	2 576	367 594	123 602	
Астана қаласы	26	1 156	105 336	29 674	
Алматы қаласы	32	2 975	297 448	52 559	

**4.66 2010 жылы кітапханалардағы келулер саны және басқа да көрсеткіштер**  
**Количество посещения библиотек и другие показатели в 2010 году**

	Келулер саны, адам	Кітапхана қоры, мың дана	одан	
			мемлекеттік тілде	
	Число посещения, человек	Библиотечный фонд, тысяч экземпляров	из него	
			на государственном языке	
<b>Қазақстан</b>				
<b>Республикасы</b>	41 965 799	117 748,8	19 734,5	
Ақмола	2 370 455	5 188,5	868,4	
Ақтөбе	2 226 895	5 575,2	1 056,0	
Алматы	2 790 209	4 951,6	1 589,7	
Атырау	1 733 836	2 077,2	986,5	
Батыс Қазақстан	2 681 456	6 268,6	1 792,2	
Жамбыл	2 317 109	4 306,6	1 182,5	
Қарағанды	4 377 090	9 726,5	1 869,3	
Қостанай	3 280 122	7 471,9	1 090,8	
Қызылорда	1 693 318	4 303,3	2 061,6	
Маңғыстау	799 217	1 318,9	449,4	
Оңтүстік Қазақстан	4 893 285	8 443,7	2 577,9	
Павлодар	2 313 879	5 358,2	825,5	
Солтүстік Қазақстан	2 136 676	5 040,2	704,4	
Шығыс Қазақстан	3 697 831	8 073,6	1 141,1	
Астана қаласы	914 814	2 422,5	407,1	
Алматы қаласы	3 739 607	37 222,3	1 132,1	

#### 4.67 Мұражайлар жұмысының негізгі көрсеткіштері

##### Основные показатели работы музеев

	2006	2007	2008	2009	2010	
Мұражайлар, бірлік негізгі қор экспонаттары, барлығы, бірлік олардан жыл бойы экспонатталғандары келулер саны, мың адам оның ішінде балалар экскурсиялар саны, бірлік дәрістер саны, бірлік	185	195	198	204	205	Музеи, единиц экспонаты основного фонда, всего, единиц из них экспонировались в течение года число посещений, тыс. человек из них дети число экскурсий, единиц лекций, единиц
	2 623 611	2 544 115	2 588 531	2 629 076	2 569 350	
	862 823	563 441	567 590	423 721	398 831	
	4 220,8	4 543,0	4 595,5	4 237,7	4 262,7	
	2 040,3	2 194,1	2 200,2	2 080,1	2 031,0	
	79 509	84 701	86 780	92 705	99 286	
	9 089	9 568	9 555	10 072	9 793	

#### 4.68 2010 жылы мұражайлар саны және негізгі қор экспонаттары бойынша деректер

##### Количество музеев и данные по экспонатам основного фонда в 2010 году

	Мұражайлар, бірлік	Негізгі қор экспонаттары, барлығы, бірлік	одан	
			жыл бойы экспонатталғандары	из них
	Музеи, единиц	Экспонаты основного фонда, всего, единиц	экспонировались в течение года	
<b>Қазақстан Республикасы</b>		205	2 569 350	398 831
Ақмола		13	119 732	18 043
Ақтөбе		18	89 900	26 519
Алматы		22	32 909	32 909
Атырау		13	113 085	50 531
Батыс Қазақстан		7	67 079	8 871
Жамбыл		11	75 189	9 694
Қарағанды		20	286 598	44 915
Қостанай		10	170 443	31 016
Қызылорда		8	64 442	16 344
Маңғыстау		5	41 876	7 894
Оңтүстік Қазақстан		25	128 632	35 586
Павлодар		11	157 011	24 626
Солтүстік Қазақстан		11	311 572	11 301
Шығыс Қазақстан		11	301 757	36 519
Астана қаласы		8	240 072	15 389
Алматы қаласы		12	369 053	28 674

**4.69 2010 жылы мұражайларға келулер, онда өткізілетін экскурсиялар мен дәрістер саны**  
**Посещения, число экскурсий и лекций, проводимые в музеях в 2010 году**

	Келулер саны, мың адам		Экскурсиялар саны, бірлік	Дәрістер саны, бірлік
	Барлығы	оның ішінде		
		Число посетителей, тысяч человек	балалар	Число экскурсий, единиц
Всего	из них			
		дети		
<b>Қазақстан Республикасы</b>	4 262,7	2 031,0	99 286	9 793
Ақмола	168,9	88,6	4 371	360
Ақтөбе	234,8	126,1	3 847	816
Алматы	64,4	51,2	1 804	365
Атырау	74,8	42,9	2 033	295
Батыс Қазақстан	71,2	40,4	4 209	244
Жамбыл	482,7	97,2	1 209	340
Қарағанды	362,4	266,8	8 354	1 084
Қостанай	313,4	185,1	7 400	488
Қызылорда	104,8	54,7	8 784	657
Маңғыстау	39,1	22,6	1 538	138
Оңтүстік Қазақстан	880,7	331,9	18 766	1 452
Павлодар	239,5	148,7	4 204	1 426
Солтүстік Қазақстан	153,2	107,9	3 162	315
Шығыс Қазақстан	509,2	306,5	12 190	1 371
Астана қаласы	380,4	107,6	13 742	179
Алматы қаласы	183,3	52,6	3 673	263

**4.70 2010 жылы көрме жұмысының негізгі көрсеткіштері**  
**Основные показатели работы выставок в 2010 году**

	Көрмелер саны, бірлік	Келулер саны, мың адам
	Число выставок, единиц	Число посетителей, тысяч человек
<b>Қазақстан Республикасы</b>	1	192,4

**4.71 Клуб типтес мәдениет мекемелер жұмысының негізгі көрсеткіштері**  
**Основные показатели работы учреждений культуры клубного типа**

	2006	2007	2008	2009	2010	
Клуб типтес мәдениет мекемелер, бірлік	2 600	2 824	3 050	3 119	3 120	Учреждения культуры клубного типа, единиц
Көркемөнерпаздық үйірме ұжымдары, бірлік	10 061	10 936	11 804	12 665	13 161	Коллективы самодельного творчества, единиц
соларға қатысушылар, адам	134 642	146 338	159 852	170 336	181 580	в них участников, человек

Жалғасы

Продолжение

	2006	2007	2008	2009	2010	
Қолданбалы шығармашылық пен білім үйірмелері, курстары, бірлік соларға қатысушылар, адам	6 652	7 365	7 797	8 202	8 514	Кружки, курсы прикладного творчества и знаний, единиц в них участников, человек
Өткізілген мәдени-көпшілік шаралар, бірлік	158 029	110 341	119 659	119 430	122 809	Проведенные культурно-массовые мероприятия, единиц
	203 107	222 145	238 381	246 301	255 798	

#### 4.72 2010 жылы клуб типтес мәдениет мекемелер қызметінің көрсеткіштері

#### Показатели деятельности учреждений культуры клубного типа в 2010 году

	Клуб типтес мәдениет мекемелер, бірлік	Көркемөнерпаздық үйірме ұжымдары, бірлік	солардағы қатысушылар, адам
	Учреждения культуры клубного типа, единиц	Коллективы самодеятельного творчества, единиц	в них участников, человек
<b>Қазақстан Республикасы</b>	3 120	13 161	181 580
Ақмола	322	2 085	27 571
Ақтөбе	213	920	10 314
Алматы	222	692	11 394
Атырау	82	269	3 802
Батыс Қазақстан	271	1 122	13 191
Жамбыл	195	536	5 720
Қарағанды	275	1 270	23 397
Қостанай	294	1 094	13 883
Қызылорда	168	402	5 206
Маңғыстау	39	169	3 169
Оңтүстік Қазақстан	266	865	11 704
Павлодар	254	1 051	13 204
Солтүстік Қазақстан	219	958	10 192
Шығыс Қазақстан	289	1 431	21 750
Астана қаласы	1	8	160
Алматы қаласы	10	289	6 923

**4.73 2010 жылы өткізілген мәдени-көпшілік шаралар мен  
үйірмелердің бары**  
**Проведенные культурно-массовые мероприятия и наличие кружков  
в 2010 году**

	Өткізілген мәдени-көпшілік шаралар, бірлік	Қолданбалы шығармашылық пен білім үйірмелері, курстары, бірлік	оған қатысушылар, адам
	Проведенные культурно-массовые мероприятия, единиц	Кружки, курсы прикладного творчества и знаний, единиц	в них участников, человек
<b>Қазақстан Республикасы</b>	255 798	8 514	122 809
Ақмола	44 805	1 949	23 202
Ақтөбе	17 781	260	2 932
Алматы	21 986	676	7 585
Атырау	4 727	339	4 236
Батыс Қазақстан	30 993	927	10 621
Жамбыл	6 487	418	4 521
Қарағанды	32 841	535	10 709
Қостанай	19 669	1 293	17 261
Қызылорда	7 519	23	206
Маңғыстау	1 945	200	3 737
Оңтүстік Қазақстан	12 478	66	711
Павлодар	10 585	329	5 326
Солтүстік Қазақстан	21 606	239	2 488
Шығыс Қазақстан	20 061	621	8 743
Астана қаласы	98	-	-
Алматы қаласы	2 217	639	20 531

**4.74 Меншік нысандары бойынша спорттық имараттар саны\***  
**Количество спортивных сооружений по формам собственности**

бірлік					единиц
	2007	2008	2009	2010	
<b>Құрылған спорт залдары</b>					
<b>Встроенные спортивные залы</b>					
<b>Барлығы</b>	2 362	2 375	2 354	2 404	<b>Всего</b>
соның ішінде:					в том числе:
мемлекеттік	2 197	2 211	2 185	2 178	государственная
жеке меншік	165	164	169	226	частная
<b>1500 және оданда көп орынға арналған мінбелері бар стадиондар</b>					
<b>Стадионы с трибунами на 1500 мест и более</b>					
<b>Барлығы</b>	240	242	246	251	<b>Всего</b>
соның ішінде:					в том числе:
мемлекеттік	211	216	220	215	государственная
жеке меншік	29	26	26	36	частная
<b>Спорттық кешен</b>					
<b>Спортивный комплекс</b>					
<b>Барлығы</b>	187	182	208	224	<b>Всего</b>
соның ішінде:					в том числе:
мемлекеттік	120	118	144	138	государственная
жеке меншік	67	64	64	86	частная

Жалғасы	2007	2008	2009	2010	Продолжение
<b>Спорт залдары</b>					
<b>Спортивные залы</b>					
<b>Барлығы</b>	6 715	6 834	6 999	7 133	<b>Всего</b>
соның ішінде:					в том числе:
мемлекеттік	6 493	6 618	6 765	6 676	государственная
жеке меншік	222	216	234	457	частная
<b>Жазық беткейлі имараттар</b>					
<b>Плоскостные сооружения</b>					
<b>Барлығы</b>	17 177	17 387	17 665	18 348	<b>Всего</b>
соның ішінде:					в том числе:
мемлекеттік	17 080	17 267	17 452	17 984	государственная
жеке меншік	97	120	213	364	частная
<b>Спорт сарайлары</b>					
<b>Дворцы спорта</b>					
<b>Барлығы</b>	20	21	23	24	<b>Всего</b>
соның ішінде:					в том числе:
мемлекеттік	15	17	19	16	государственная
жеке меншік	5	4	4	8	частная
<b>Спорт кешені</b>					
<b>Комплекс спортивный</b>					
<b>Барлығы</b>	76	79	80	83	<b>Всего</b>
соның ішінде:					в том числе:
мемлекеттік	63	62	63	64	государственная
жеке меншік	13	17	17	19	частная
<b>Құрама командалардың оқу-жаттығу орталықтары</b>					
<b>Учебно-тренировочный центр сборных команд</b>					
<b>Барлығы</b>	9	9	9	11	<b>Всего</b>
соның ішінде:					в том числе:
мемлекеттік	8	9	9	8	государственная
жеке меншік	1	-	-	3	частная
<b>Ату тирлары</b>					
<b>Стрелковый тир</b>					
<b>Барлығы</b>	1 550	1 574	1 578	1 537	<b>Всего</b>
соның ішінде:					в том числе:
мемлекеттік	1 522	1 564	1 567	1 497	государственная
жеке меншік	28	10	11	40	частная
<b>Шаңғы базасы</b>					
<b>База лыжная</b>					
<b>Барлығы</b>	168	170	183	186	<b>Всего</b>
соның ішінде:					в том числе:
мемлекеттік	157	161	168	168	государственная
жеке меншік	11	9	15	18	частная
<b>Есу базасы</b>					
<b>База гребная</b>					
<b>Барлығы</b>	9	9	9	9	<b>Всего</b>
соның ішінде:					в том числе:
мемлекеттік	9	9	8	8	государственная
жеке меншік	-	-	1	1	частная
<b>Атыс орны</b>					
<b>Стрельбище</b>					
<b>Барлығы</b>	23	23	25	25	<b>Всего</b>
соның ішінде:					в том числе:
мемлекеттік	16	14	16	15	государственная
жеке меншік	7	9	9	10	частная

Жалғасы

Продолжение

	2007	2008	2009	2010	
<b>Велотрек</b>					
<b>Велотрек</b>					
<b>Барлығы</b>	2	2	2	2	<b>Всего</b>
соның ішінде:					в том числе:
мемлекеттік	2	2	2	2	государственная
жеке меншік	-	-	-	-	частная
<b>Ескіш канал</b>					
<b>Гребной канал</b>					
<b>Барлығы</b>	2	2	2	2	<b>Всего</b>
соның ішінде:					в том числе:
мемлекеттік	2	2	2	1	государственная
жеке меншік	-	-	-	1	частная
<b>Теннис қорты</b>					
<b>Теннисный корт</b>					
<b>Барлығы</b>	221	241	263	276	<b>Всего</b>
соның ішінде:					в том числе:
мемлекеттік	119	175	195	148	государственная
жеке меншік	102	66	68	128	частная
<b>Табиғи мұзды конькимен жүгіру жолы</b>					
<b>Конькобежная дорожка с естественным льдом</b>					
<b>Барлығы</b>	9	9	1	1	<b>Всего</b>
соның ішінде:					в том числе:
мемлекеттік	9	9	1	1	государственная
жеке меншік	-	-	-	-	частная
<b>Эллинг</b>					
<b>Эллинг</b>					
<b>Барлығы</b>	9	9	8	10	<b>Всего</b>
соның ішінде:					в том числе:
мемлекеттік	7	7	6	8	государственная
жеке меншік	2	2	2	2	частная
<b>Яхта клубы</b>					
<b>Яхт-клуб</b>					
<b>Барлығы</b>	3	3	5	5	<b>Всего</b>
соның ішінде:					в том числе:
мемлекеттік	1	1	3	2	государственная
жеке меншік	2	2	2	3	частная
<b>Шаңғымен секіру трамплині</b>					
<b>Трамплин для прыжков на лыжах</b>					
<b>Барлығы</b>	7	7	2	3	<b>Всего</b>
соның ішінде:					в том числе:
мемлекеттік	7	7	2	3	государственная
жеке меншік	-	-	-	-	частная
<b>Хоккей қорты</b>					
<b>Хоккейные корты</b>					
<b>Барлығы</b>	275	311	372	423	<b>Всего</b>
соның ішінде:					в том числе:
мемлекеттік	265	302	361	389	государственная
жеке меншік	10	9	11	34	частная
<b>Жабық конькимен жүгіру жолы</b>					
<b>Крытая конькобежная дорожка</b>					
<b>Барлығы</b>	-	9	8	8	<b>Всего</b>
соның ішінде:					в том числе:
мемлекеттік	-	9	8	8	государственная
жеке меншік	-	-	-	-	частная

Жалғасы					Продолжение
	2007	2008	2009	2010	
<b>200 және оданда көп отырғызу орындарымен мінбелелері бар ипподром</b>					
<b>Ипподром с трибунами на 200 посадочных мест и более</b>					
<b>Барлығы</b>	27	26	30	30	<b>Всего</b>
соның ішінде:					в том числе:
мемлекеттік	15	18	21	17	государственная
жеке меншік	12	8	9	13	частная
<b>Жүзу бассейндері</b>					
<b>Плавательные бассейны</b>					
<b>Барлығы</b>	186	198	222	231	<b>Всего</b>
соның ішінде:					в том числе:
мемлекеттік	127	145	169	138	государственная
жеке меншік	59	53	53	93	частная
<b>Спорт манежі</b>					
<b>Манеж спортивный</b>					
<b>Барлығы</b>	33	38	34	38	<b>Всего</b>
соның ішінде:					в том числе:
мемлекеттік	24	31	28	27	государственная
жеке меншік	9	7	6	11	частная

\* Қазақстан Республикасының Туризм және спорт министрлігі Спорткомитетінің деректері.  
Данные Комитета по спорту Министерства туризма и спорта Республики Казахстан.

**4.75 2010 жылы спорттық ғимараттар саны\***  
**Количество спортивных сооружений в 2010 году**

бірлік	соның ішінде в том числе													Барлығы	единиц			
	Ақмола	Ақтөбе	Алматы	Атырау	Батыс Қазақстан	Жамбыл	Қарағанды	Қостанай	Қызылорда	Манғыстау	Оңтүстік Қазақстан	Павлодар	Солтүстік Қазақстан			Шығыс Қазақстан	Астана қаласы	Алматы қаласы
Құрылған спорт залдары	80	181	135	34	120	139	261	188	193	14	135	279	221	368	45	11	Встроенные спортивные залы	
1500 және оданда көп орынға арналған минибелді бар стадиондар	16	14	18	6	3	20	25	31	8	5	21	16	32	20	4	12	Стадионы с трибунами на 1500 мест	
Спорт қалқашы	224	4	10	8	5	3	44	36	8	12	19	24	4	6	11	13	Спортивный комплекс	
Спорт залдары	7 133	357	718	200	342	365	659	629	274	152	702	500	527	666	170	275	Спортивные залы	
Жазық беткейлі имараттар	18 348	1 088	810	1 838	517	918	1 170	1 136	1 046	228	2 822	2 068	1 162	1 495	163	594	Плоскостные сооружения	
Спорт сарайлары	24	2	1	2	1	2	1	6	2	-	1	1	-	1	3	1	Дворцы спорта	
Спорт кешені	83	-	11	8	1	3	12	13	-	-	9	-	-	11	2	10	Комплекс спортивный	
Құрама командалардың оқу-жаттығу орталықтары	11	-	1	-	-	-	1	-	-	-	-	-	-	1	-	5	Учебно-тренировочный центр сборных команд	
Ату тирлары	1 537	27	251	18	135	84	132	105	99	10	203	161	87	132	21	20	Стрелковый тир	
Шаңғы базасы	186	11	3	1	6	-	83	31	-	-	1	5	16	25	1	3	База лыжная	
Есу базасы	9	-	-	1	2	-	2	-	-	-	-	-	-	2	1	-	База гребная	
Атыс орны	25	2	1	4	2	3	1	4	-	1	1	1	3	1	1	1	Стрельбище	
Велотрек	2	-	-	-	-	-	-	-	-	-	-	-	-	-	-	-	1	Велотрек
Ескіш канал	2	-	-	-	-	-	-	-	-	-	-	-	-	-	-	-	1	Гребной канал
Теннис қорты	276	9	11	20	11	5	13	39	25	5	7	18	11	6	13	61	Теннисный корт	
Табиғи мұзды конькімен жүгіру жолы	1	-	-	-	-	-	-	-	-	-	-	-	-	-	-	-	61	Конькобежная дорожка с естественным льдом

Жалғасы	соның ішінде в том числе													Продолжение				
	Барлығы	Ақмола	Ақтөбе	Алматы	Атырау	Батыс Қазақстан	Жамбыл	Қарағанды	Қостанай	Қызылорда	Манғыстау	Оңтүстік Қазақстан	Павлодар		Солтүстік Қазақстан	Шығыс Қазақстан	Астана қаласы	Алматы қаласы
Спорттық имараттар																		Спорттық сооружения
Эллипс	10	-	-	3	1	-	-	2	1	-	1	-	-	-	-	-	2	Эллипс
Яхта клубы	5	-	-	2	-	-	-	2	-	-	-	-	-	-	-	-	-	1 Яхта-клуб
Шағымен секіру трамплині	3	-	-	-	-	-	-	-	-	-	-	-	-	-	-	-	-	Трамплин для
Хоккей қорты	423	71	25	5	2	-	-	64	40	-	-	65	103	29	1	16	-	2 прыжков на лыжах
Жабайқ конькімен жүгіру жолы	8	-	-	-	-	-	-	-	1	-	-	-	-	-	-	-	-	3 Хоккейные корты
200 және оданда кеп отырығыз орындарымен мінбелелері бар ипподром	30	1	1	5	-	-	3	-	5	-	2	2	2	2	3	3	-	Крытая конькобежная дорожка
Жүзу бассейндері	231	13	7	34	8	4	5	22	18	1	8	20	18	11	18	19	25	Ипподром с трибунами на 200 посадочных мест и более
Спорт манежі	38	3	-	-	2	2	8	1	1	1	5	1	1	1	6	5	5	Плавательные бассейны

\* Қазақстан Республикасының Туризм және спорт министрлігі Спорткомитетінің деректері.  
Данные Комитета по спорту Министерства туризма и спорта Республики Казахстан.

#### 4.76 Ойын-саулық және демалыс парктері жұмысының негізгі көрсеткіштері

##### Основные показатели работы парков развлечений и отдыха

	2006	2007	2008	2009	2010	
Ойын-саулық және демалыс парктері, бірлік	53	63	66	80	84	Парки развлечений и отдыха, единиц
мәдени-көпшілік шаралар, бірлік	1 935	2 127	2 201	2 263	2 259	культурно-массовые мероприятия, единиц
бос уақытты өткізуге арналған объектілер, бірлік	953	1 089	1 444	1 803	2 155	досуговые объекты, единиц
соларға келушілер, мың адам	9 972,8	10 978,5	12 257,2	13 001,7	16 377,4	в них посетителей, тысяч человек

#### 4.77 2010 жылы бос уақытты өткізуге арналған объектілер саны

##### Количество досуговых объектов в 2010 году

бірлік	единиц			
	Бос уақытты өткізуге арналған объектілер	соның ішінде		
		аттракциондар	ойын автоматтары	өзгелері
	Досуговые объекты	в том числе		
		аттракционы	игровые автоматы	прочие
<b>Қазақстан Республикасы</b>	2 155	670	1 197	288
Ақмола	18	14	-	4
Ақтөбе	108	14	87	7
Алматы	201	35	106	60
Батыс Қазақстан	23	7	6	10
Жамбыл	72	32	29	11
Қарағанды	355	105	189	61
Қостанай	32	30	-	2
Қызылорда	6	6	-	-
Маңғыстау	21	21	-	-
Оңтүстік Қазақстан	143	41	73	29
Павлодар	36	20	-	16
Солтүстік Қазақстан	48	29	17	2
Шығыс Қазақстан	40	21	12	7
Астана қаласы	465	143	312	10
Алматы қаласы	587	152	366	69

#### 4.78 Хайуанаттар парктері жұмысының негізгі көрсеткіштері

##### Основные показатели работы зоопарков

бірлік	единиц					
	2006	2007	2008	2009	2010	
Хайуанаттар парктерінің саны	4	4	4	4	5	Число зоопарков
Өткізілген экскурсиялар	1 857	2 344	2 339	1 311	1 638	Проведенные экскурсии
Ұйымдастырылған көрмелер	49	46	52	60	61	Организованные выставки
Келушілер, адам	572 847	589 134	670 536	659 761	745 750	Посетители, человек

**4.79 2010 жылы хайуанаттар парктері жұмысының негізгі көрсеткіштері**  
**Основные показатели работы зоопарков в 2010 году**

бірлік

единиц

	Қарағанды	Оңтүстік Қазақстан	Солтүстік Қазақстан	Шығыс Қазақстан	Алматы қаласы	
Хайуанаттар парктерінің саны	1	1	1	1	1	Число зоопарков
Өткізілген экскурсиялар	201	275	10	1 107	45	Проведенные экскурсии
Ұйымдастырылған көрмелер	45	8	8	-	-	Организованные выставки
Келушілер, адам	175 300	227 449	3 584	34 249	305 168	Посетители, человек

**4.80 Хайуанаттар парктерінің жануарлар әлемі туралы мәліметтері**  
**Сведения о животном мире зоопарков**

бірлік

единиц

	2006	2007	2008	2009	2010	
Жануарлар	4 870	4 603	7 049	7 250	10 242	Животные
Қосмекенділер	41	40	20	16	19	Земноводные
Бауырымен жорғалаушылар	497	460	434	443	419	Пресмыкающиеся
Құстар	1 189	1 182	1 207	1 285	1 628	Птицы
Сүтқоректілер	1 029	868	1 195	1 166	1 331	Млекопитающие
Балықтар	1 903	1 843	3 915	3 852	6 443	Рыбы
Өзгелері	211	210	278	488	402	Прочие

#### 4.81 2010 жылы хайуанаттар парктерінің жануарлар әлемі туралы мәліметтері

#### Сведения о животном мире зоопарков в 2010 году

бірлік

единиц

	Қарағанды	Оңтүстік Қазақстан	Солтүстік Қазақстан	Шығыс Қазақстан	Алматы қаласы	
Жануарлар	1 124	1 286	201	372	7 259	Животные
Қосмекенділер	7	6	2	-	4	Земноводные
Бауырмен жорғалаушылар	59	44	6	2	308	Пресмыкающиеся
Құстар	222	253	115	315	723	Птицы
Сүтқоректілер	397	428	38	55	413	Млекопитающие
Балықтар	279	555	40	-	5 569	Рыбы
Өзгелері	160	-	-	-	242	Прочие

#### 4.82 Ерекше қорғалатын табиғи аумақтар туралы деректер

#### Данные об особо охраняемых природных территориях

	2006	2007	2008	2009*	2010*	
Кәсіпорындар саны, бірлік	107	109	109	114	113	Количество предприятий, единиц
Жалпы алаңы, барлығы, га	21 172 386	22 097 941	22 115 475	22 628 148	23 034 203	Общая площадь, всего, га
Келушілер үшін экскурсия ұйымдастыру қызметімен айналысатын қызметкерлер саны, адам	97	128	141	62	48	Численность работников, занятых организацией экскурсий для посетителей, человек
Өткізілген экскурсиялар саны, бірлік	2 755	3 188	3 610	5 364	4 260	Число проведенных экскурсий, единиц
Келушілер саны, адам	439 293	443 349	598 424	521 441	538 001	Число посетителей, человек

\*Орман және аңшылық шаруашылығы комитеті Қазақстан Республикасы ауыл шаруашылығы министрлігінің және Қазақстан Республикасы білім және ғылым министрлігінің деректері.  
Данные Комитета лесного и охотничьего хозяйства Министерства сельского хозяйства Республики Казахстан и Министерства образования и науки Республики Казахстан.

**4.83 2010 жылы ерекше қорғалатын табиғи аумақтардың негізгі көрсеткіштері\***  
**Основные показатели особо охраняемых природных территорий в 2010 году\***

	Кәсіпорындар саны, бірлік	Жалпы алаңы, барлығы, га	келушілер үшін экскурсия ұйымдастырумен айналысатын қызметкерлер саны, адам	өткізілген экскурсиялар саны, бірлік	келушілер саны, адам
	Количество предприятий, единиц	Общая площадь, всего, га	численность работников, занятых организацией услуг для посетителей, человек	число проведенных экскурсий, единиц	число посетителей, человек
<b>Қазақстан Республикасы</b>	113	23 034 203	48	4 260	538 001
Ақмола	15	1 158 792	6	1 339	134 487
Ақтөбе	2	1 059 549	2	2	-
Алматы	18	3 436 610	18	1 252	169 022
Атырау	3	819 130	2	1	-
Батыс Қазақстан	3	160 000	-	-	-
Жамбыл	4	3 778 070	-	-	-
Қарағанды	12	232 893	2	365	11 874
Қостанай	5	383 725	2	5	81
Қызылорда	3	192 026	1	-	-
Маңғыстау	5	1 761 171	1	8	-
Оңтүстік Қазақстан	10	7 053 787	6	1 032	5 252
Павлодар	5	783 549	3	62	157 081
Солтүстік Қазақстан	16	430 131	-	-	-
Шығыс Қазақстан	10	1 784 536	5	194	60 204
Алматы қаласы	2	234	-	-	-

\*Орман және аңшылық шаруашылығы комитеті Қазақстан Республикасы ауыл шаруашылығы министрлігінің және Қазақстан Республикасы білім және ғылым министрлігінің деректері.

Данные Комитета лесного и охотничьего хозяйства Министерства Республики Казахстан и Министерства образования и науки Республики Казахстан.

**4.84 2010 жылы ерекше қорғалатын табиғи аумақтардағы жануарлар мен өсімдіктер әлемі\*  
Животный и растительный мир особо охраняемых природных территорий в 2010 году**

бірлік	Түрлер саны										единиц
	сүтқоректілер	құстар	бауырымен жорғалау-шығар	қосмекенділер	балықтар	өсімдіктер	Число видов				
							млекопитающих	птиц	пресмыкающих	земноводных	
<b>Ақмола</b>	132	469	15	4	42	1 523	<b>Ақмолинская</b>				
Қорғалжын мемлекеттік табиғи қорығы «Көкшетау» мемлекеттік ұлттық табиғи паркі «Бұрабай» мемлекеттік ұлттық табиғи паркі	-	-	4	2	6	-	Коргалжинский государственный природный заповедник Государственный национальный природный парк «Кокшетау» Государственный национальный природный парк «Бұрабай»				
Шығыс мемлекеттік табиғи қорықша (зоологиялық) Бұланды мемлекеттік табиғи қорықша (зоологиялық) Ерейментау мемлекеттік табиғи қорықша (зоологиялық) Атбасар мемлекеттік табиғи қорықша (зоологиялық)	8	5	-	-	-	19	государственный природный заказник (зоологический) Буландинский государственный природный заказник (зоологический) Ерейментауский государственный природный заказник (зоологический) Атбасарский государственный природный заказник (зоологический)				
Шығыс мемлекеттік табиғи қорықша (зоологиялық) Ерейментау мемлекеттік табиғи қорықша (зоологиялық) Атбасар мемлекеттік табиғи қорықша (зоологиялық)	10	11	-	-	-	19	государственный природный заказник (зоологический) Ерейментауский государственный природный заказник (зоологический) Атбасарский государственный природный заказник (зоологический)				
Шығыс мемлекеттік табиғи қорықша (зоологиялық) Ерейментау мемлекеттік табиғи қорықша (зоологиялық) Атбасар мемлекеттік табиғи қорықша (зоологиялық)	9	7	-	-	-	15	государственный природный заказник (зоологический) Ерейментауский государственный природный заказник (зоологический) Атбасарский государственный природный заказник (зоологический)				
Шығыс мемлекеттік табиғи қорықша (зоологиялық) Ерейментау мемлекеттік табиғи қорықша (зоологиялық) Атбасар мемлекеттік табиғи қорықша (зоологиялық)	8	10	-	-	-	18	государственный природный заказник (зоологический) Ерейментауский государственный природный заказник (зоологический) Атбасарский государственный природный заказник (зоологический)				

Жалғасы	Түрлер саны							Продолжение	
	сүтқоректілер	құстар	бауырымен жорғалау-шығар	қосмекенділер	балықтар	есімдіктер			
							Число видов		
	млекопитающих	птиц	пресмыкающих	земноводных	рыб	растений			
<b>Ақтөбе</b>	83	500	14	4	8	444	<b>Ақтөбінская</b>		
Торғай мемлекеттік табиғи қорықша (зоологиялық) Ырғыз-Торғай мемлекеттік орман табиғи резерваты	41	250	-	-	-	430	Тургайский государственный природный заказник (зоологический) Ирғыз-Тургайский государственный природный резерват		
<b>Алматы</b>	42 502	250 2 042	14 98	4 28	8 90	14 12 304	<b>Алматынская</b> Алматынский государственный природный заповедник		
Алматы мемлекеттік табиғи қорығы	39	177	5	1	-	1 440	Алакольский государственный природный заповедник		
Алақөл мемлекеттік табиғи қорығы	33	269	10	2	17	271	Алакольский государственный природный заповедник Иле-Алатауский государственный национальный парк Чарынский государственный национальный природный парк		
«Алтын-Емел» мемлекеттік ұлттық табиғи паркі	48	198	8	3	8	1 033	«Алтын-Емел» мемлекеттік ұлттық табиғи паркі		
Шарын мемлекеттік ұлттық табиғи паркі	32	130	18	4	10	985	Шарынский государственный национальный природный парк		
«Алтын-Емел» мемлекеттік ұлттық табиғи паркі	78	260	25	4	26	1 800	«Алтын-Емел» мемлекеттік ұлттық табиғи паркі		

Жалғасы	Түрлер саны						Продолжение
	сутқоректілер	құстар	бауырымен жорғалау-шығар	қосмекенділер	балықтар	есімдіктер	
	млекопитающих	птиц	пресмыкающих	земноводных	рыб	растений	
Жоңғар-Алатауы мемлекеттік ұлттық табиғи паркі Лепсі	54	238	8	5	2	2 168	Жоңғар-Алатауский государственный национальный природный парк Лепсинский
мемлекеттік табиғи қорықша (зоологиялық) Тоқты	19	33	-	-	-	16	государственный природный заказник (зоологический) Токтинский
мемлекеттік табиғи қорықша (зоологиялық) Қоқан	19	34	-	-	-	14	государственный природный заказник (зоологический) Куканский
мемлекеттік табиғи қорықша (зоологиялық) Жоғарғы Көксу	7	72	-	-	-	1	государственный природный заказник (зоологический) Верхнекоксуийский
мемлекеттік табиғи қорықша (зоологиялық) Алматы	19	35	-	1	-	7	государственный природный заказник (зоологический) Алматинский
мемлекеттік табиғи қорықша (кешенді) «Шарын шетен тоғайы»	21	43	-	-	-	8	государственный природный заказник (комплексный)
мемлекеттік табиғат ескерткіші	24	100	-	4	10	700	Государственный памятник природы «Чарынская ясеневая лесная дача»

Жалғасы	Түрлер саны						Продолжение
	сутқоректілер	құстар	баурымен жорғалау-шығар	қосмекенділер	балықтар	есімдіктер	
	млекопитающих	птиц	пресмыкающих	земноводных	рыб	растений	
«Шыңтүрген шыршалары» мемлекеттік табиғат ескерткіші	45	100	-	-	-	38	Государственный памятник природы «Чинтүргенские ельники» Илийский
Іле ботаника бағы**	-	-	-	-	-	3 097	ботанический сад**
Жусандала мемлекеттік табиғи қорықтық аймағы «Келсай келдері» мемлекеттік ұлттық табиғи паркі	35	156	22	2	15	22	Жусандалинская государственная заповедная зона Государственный национальный природный парк «Келсай келдері»
<b>Алматы қаласы</b>	29	197	2	2	2	704	<b>Город Алматы</b>
Бас ботаника бағы**	-	-	-	-	-	6 000	Главный ботанический сад**
<b>Шығыс Қазақстан</b>	226	878	15	24	28	4 267	<b>Восточно-Казахстанская</b>
Батыс-Алтай мемлекеттік табиғи қорығы	55	152	4	2	5	883	Западно-Алтайский государственный природный заповедник
Марқакөл мемлекеттік табиғи қорығы	58	260	5	2	6	935	Маркакольский государственный природный заповедник Катон-Карагайский
Ұлттық табиғи паркі «Семей орманы» мемлекеттік резерваты	65	280	6	3	17	1 000	государственный национальный природный парк Государственный лесной природный резерват «Семей орманы»
орман табиғи резерваты	19	10	-	-	-	54	

Жалғасы	Түрлер саны							Продолжение
	сүтқоректілер	құстар	бауырымен жорғалаушылар	қосмекенділер	балықтар	өсімдіктер	өсімдіктер	
	млекопитающих	птиц	пресмыкающихся	земноводных	рыб	растений	растений	
Құлжа мемлекеттік табиғи қорықша (зоологиялық) (Тарбағатай мемлекеттік табиғи қорықша (зоологиялық) «Қаратал құмы» мемлекеттік табиғи қорықша (ботаникалық) Теменгі Тұрғысын мемлекеттік табиғи қорықша (ботаникалық) Алтай ботаника бағы**	8	54	-	6	-	11	Күлдүжүнский государственный природный заказник (зоологический) Тарбағатайский государственный природный заказник (зоологический) Государственный природный заказник «Каратальская пещи» (ботанический)	
Атырау «Аржақ» мемлекеттік табиғи резерваты	13	118	-	7	-	12	Ниже-Тургаунский государственный природный заказник (ботанический) Алтайский ботанический сад**	
Жамбыл Андасай мемлекеттік қорықша (зоологиялық) «Берікқара шатқалы» мемлекеттік қорықша (кешенді) «Қарақоныс шатқалы» мемлекеттік табиғи қорықша (ботаникалық)	4	4	-	4	-	11	Национальный государственный резерват «Аюжаик» Жамбылская Андасайский государственный заказник (зоологический) «Урочище Берикқара» государственный заказник (комплексный) «Урочище Карақулуз» государственный природный заказник (ботанический)	
Атырау «Аржақ» мемлекеттік табиғи резерваты	27	111	3	2	4	1 340	Атырауская	
Жамбыл Андасай мемлекеттік қорықша (зоологиялық) «Берікқара шатқалы» мемлекеттік қорықша (кешенді) «Қарақоныс шатқалы» мемлекеттік табиғи қорықша (ботаникалық)	48	292	-	-	122	227	Национальный государственный резерват «Аюжаик» Жамбылская	
Жамбыл Андасай мемлекеттік қорықша (зоологиялық) «Берікқара шатқалы» мемлекеттік қорықша (кешенді) «Қарақоныс шатқалы» мемлекеттік табиғи қорықша (ботаникалық)	48	292	-	-	122	227	Национальный государственный резерват «Аюжаик» Жамбылская	
Жамбыл Андасай мемлекеттік қорықша (зоологиялық) «Берікқара шатқалы» мемлекеттік қорықша (кешенді) «Қарақоныс шатқалы» мемлекеттік табиғи қорықша (ботаникалық)	29	21	-	-	-	50	Жамбылская	
Жамбыл Андасай мемлекеттік қорықша (зоологиялық) «Берікқара шатқалы» мемлекеттік қорықша (кешенді) «Қарақоныс шатқалы» мемлекеттік табиғи қорықша (ботаникалық)	13	15	-	-	-	9	Андасайский государственный заказник (зоологический)	
Жамбыл Андасай мемлекеттік қорықша (зоологиялық) «Берікқара шатқалы» мемлекеттік қорықша (кешенді) «Қарақоныс шатқалы» мемлекеттік табиғи қорықша (ботаникалық)	11	1	-	-	-	22	«Урочище Берикқара» государственный заказник (комплексный)	
Жамбыл Андасай мемлекеттік қорықша (зоологиялық) «Берікқара шатқалы» мемлекеттік қорықша (кешенді) «Қарақоныс шатқалы» мемлекеттік табиғи қорықша (ботаникалық)	5	5	-	-	-	19	«Урочище Карақулуз» государственный природный заказник (ботанический)	

Жалғасы	Түрлер саны						Продолжение
	сүтқоректілер	құстар	бауырымен жорғалау-шылар	қосмекенділер	балықтар	өсімдіктер	
	млекопитающих	птиц	пресмыкающих	земноводных	рыб	растений	
	764	19	-	-	-	938	<b>Западно-Казахстанская</b>
<b>Батыс Қазақстан</b>							<b>Бударинский</b>
мемлекеттік							государственный
табиғи қорықша (зоологиялық)	222	5	-	-	-	385	природный заказник (зоологический)
Жалтыркөл							Жалтыркульский
мемлекеттік							государственный
табиғи қорықша (зоологиялық)	144	9	-	-	-	41	природный заказник (зоологический)
Кирсанов							Кирсановский
мемлекеттік							государственный
табиғи қорықша (кешенді)	398	5	-	-	-	512	природный заказник (комплексный)
<b>Қарағанды</b>	162	298	6	14	15	2 726	<b>Қарағандинская</b>
Қарқаралы							Каркаралинский
мемлекеттік							государственный
ұлттық							национальный
табиғи паркі	45	174	6	2	15	777	природный парк
Ақдөң							Белодымовский
мемлекеттік							государственный
табиғи қорықша (зоологиялық)	8	8	-	-	-	31	природный заказник (зоологический)
Беләгаш							Беләгашский
мемлекеттік							государственный
табиғи қорықша (зоологиялық)	12	17	-	-	-	14	природный заказник (зоологический)
Қу мемлекеттік							Кувский
табиғи							государственный
қорықша (зоологиялық)	22	28	-	6	-	28	природный заказник (зоологический)

Жалғасы	Түрлер саны						Продолжение		
	сүтқоректілер	құстар	бауырымен жорғалау-шығар	қосмекенділер	балықтар	есімдіктер			
								Число видов	
								пресмыкаю-щихся	земноводных
Бектауата мемлекеттік табиғи қорықша (зоологиялық)	19	22	-	6	-	33	Бектауатинский государственный природный заказник (зоологический)		
Қарағаш мемлекеттік табиғи қорықша (зоологиялық)	10	11	-	-	-	23	Карагаашский государственный природный заказник (зоологический)		
Қызылжарай мемлекеттік табиғи қорықша (зоологиялық)	20	12	-	-	-	40	Қызылжарайский государственный природный заказник (зоологический)		
Ұлытау мемлекеттік табиғи қорықша (зоологиялық)	14	17	-	-	-	35	Улытауский государственный природный заказник (зоологический)		
Тораңғы мемлекеттік табиғи қорықша (зоологиялық)	-	-	-	-	-	10	Туранговый государственный природный заказник (ботанический)		
Көкашық мемлекеттік табиғи қорықша (ботаникалық)	12	9	-	-	-	12	Коташинский государственный природный заказник (ботанический)		
Жезқазған ботаника бағы**	-	-	-	-	-	1 723	Жезказганский ботанический сад**		
<b>Қостанай</b> Наурызым мемлекеттік табиғи қорығы	62	337	3	3	10	742	<b>Қостанайская</b> Наурузумский государственный природный заповедник		
	45	292	3	3	10	687			

Жалғасы	Түрлер саны						Продолжение
	сүтқоректілер	құстар	бауырымен жорғалау-шығар	қосмекенділер	балықтар	өсімдіктер	
	млекопитающих	птиц	пресмыкающих	земноводных	рыб	растений	
Михайловка мемлекеттік табиғи қорықша (зоологиялық) Тауынсор мемлекеттік табиғи қорықша (зоологиялық) <b>Қызылорда</b> Барсақелмес мемлекеттік табиғи қорығы Қарғалы мемлекеттік табиғи қорықша (зоологиялық) Тораңғылысай мемлекеттік табиғи қорықша (зоологиялық) <b>Маңғыстау</b> Үстірт мемлекеттік табиғи қорығы Ақтау-Бозашы мемлекеттік табиғи қорықша (зоологиялық) Қарақия-Қаракөл мемлекеттік табиғи қорықша (зоологиялық)	11	16	-	-	-	37	Михайловский государственный природный заказник (зоологический) Тоунсорский государственный природный заказник (зоологический) <b>Кызылординская</b> Барсақельмесский государственный природный заказник (зоологический) Каргалинский государственный природный заказник (зоологический) Тораңғылсайский государственный природный заказник (зоологический) <b>Мангыстауская</b> Устіртский государственный природный заказник (зоологический) Ақтау-Бузачинский государственный природный заказник (зоологический) Каракия-Каракольский государственный природный заказник (зоологический)
Қызылорда мемлекеттік табиғи қорығы	6	29	-	-	-	18	Қызылординская
Барсақелмес мемлекеттік табиғи қорығы	44	188	12	2	5	334	Барсақельмесский государственный природный заказник (зоологический)
Қарғалы мемлекеттік табиғи қорықша (зоологиялық)	28	178	12	2	-	306	Каргалинский государственный природный заказник (зоологический)
Тораңғылысай мемлекеттік табиғи қорықша (зоологиялық)	9	4	-	-	5	14	Тораңғылсайский государственный природный заказник (зоологический)
Маңғыстау Үстірт мемлекеттік табиғи қорығы	7	6	-	-	-	14	Мангыстауская
Ақтау-Бозашы мемлекеттік табиғи қорықша (зоологиялық)	50	187	22	1	-	1 250	Устіртский государственный природный заказник (зоологический)
Қарақия-Қаракөл мемлекеттік табиғи қорықша (зоологиялық)	29	163	15	1	-	277	Ақтау-Бузачинский государственный природный заказник (зоологический)
Қарақия-Қаракөл мемлекеттік табиғи қорықша (зоологиялық)	5	5	-	-	-	8	Каракия-Каракольский государственный природный заказник (зоологический)
Қарақия-Қаракөл мемлекеттік табиғи қорықша (зоологиялық)	5	5	-	-	-	9	Каракия-Каракольский государственный природный заказник (зоологический)

Жалғасы	Түрлер саны						Продолжение
	сутқоректілер	құстар	бауырымен жорғалау-шығар	қосмекенділер	балықтар	есімдіктер	
	млекопитающих	птиц	пресмыкающих	земноводных	рыб	растений	
Кендірлі-Қаясан мемлекеттік қорық аймағы	11	14	7	-	-	20	Кендірлі-Қаясанская государственная заповедная зона
Маңғышлақ тәжірибелік ботаника бағы**	-	-	-	-	-	936	Маңғышлақский экспериментальный ботанический сад**
Павлодар Баянауыл мемлекеттік ұлттық табиғи паркі	98	227	8	2	13	701	Павлодарская Баянаульский государственный национальный природный парк
«Ертіс орманы» мемлекеттік орман табиғат резерваты «Қызылтау» мемлекеттік табиғи қорықша (зоологиялық)	45	144	7	2	13	556	национальный природный парк Государственный лесной природный резерват «Ертыс-орманы» Государственный природный заказник «Қызылтау»
«Ертіс жағалауы» мемлекеттік табиғи қорықша (кешенді) Солтүстік Қазақстан Мамлют табиғи қорықша (зоологиялық)	19	40	1	-	-	84	«Ертыс-орманы» Государственный природный заказник «Пойма реки Иртыш» (комплексный)
«Ертіс жағалауы» мемлекеттік табиғи қорықша (кешенді) Солтүстік Қазақстан Мамлют табиғи қорықша (зоологиялық)	9	27	-	-	-	24	природный заказник «Пойма реки Иртыш» (комплексный)
«Ертіс жағалауы» мемлекеттік табиғи қорықша (кешенді) Солтүстік Қазақстан Мамлют табиғи қорықша (зоологиялық)	25	16	-	-	-	37	природный заказник «Пойма реки Иртыш» (комплексный)
«Ертіс жағалауы» мемлекеттік табиғи қорықша (кешенді) Солтүстік Қазақстан Мамлют табиғи қорықша (зоологиялық)	40	26	3	4	-	69	Северо-Казахстанская Мамлютский государственный природный заказник (зоологический)
«Ертіс жағалауы» мемлекеттік табиғи қорықша (кешенді) Солтүстік Қазақстан Мамлют табиғи қорықша (зоологиялық)	9	6	-	-	-	12	Смирновский государственный природный заказник (зоологический)
«Ертіс жағалауы» мемлекеттік табиғи қорықша (кешенді) Солтүстік Қазақстан Мамлют табиғи қорықша (зоологиялық)	7	4	-	-	-	12	природный заказник (зоологический)

Жалғасы	Түрлер саны						Продолжение
	сутқоректілер	құстар	бауырымен жорғалау-шылар	қосмекенділер	балықтар	есімдіктер	
	млекопитающих	птиц	пресмыкающих	земноводных	рыб	растений	
Согор мемлекеттік табиғи қорықша (зоологиялық) Орлыногор мемлекеттік табиғи қорықша (ботаникалық) «Жаңажол» мемлекеттік табиғат ескерткіші «Күміс қарағайлы орман» мемлекеттік табиғат ескерткіші «Қарағайлы орман» мемлекеттік табиғат ескерткіші «Бүркіттау шоқысы» және Қайнар көз мемлекеттік табиғат ескерткіші <b>Оңтүстік Қазақстан Ақсу-Жабағылы</b> мемлекеттік табиғи қорығы Қаратау мемлекеттік табиғи қорығы	10	6	-	-	-	13	Согорский государственный природный заказник (зоологический) Орлыногорский государственный природный заказник (ботанический) Государственный памятник природы «Жаңажол» Государственный памятник природы «Күміс қарағайлы орман» мемлекеттік табиғат ескерткіші «Қарағайлы орман» мемлекеттік табиғат ескерткіші «Бүркіттау шоқысы» және Қайнар көз мемлекеттік табиғат ескерткіші
	3	3	-	-	-	4	Южно-Казахстанская государственная природная заказник Карауаский государственный природный заказник
	2	2	1	1	-	8	«Жаңажол» Государственный памятник природы «Серебряный бор» Государственный памятник природы «Сосновый бор»
	2	2	-	1	-	10	Государственный памятник природы «Сосновый бор»
	7	3	2	2	-	6	Государственный памятник природы «Сопка Орлыная гора» и родниковый ключ <b>Южно-Казахстанская Ақсу-Джабағылинский</b> государственный природный заказник Карауаский государственный природный заказник
	261	1 196	80	13	58	4 352	Государственный памятник природы «Сопка Орлыная гора» и родниковый ключ <b>Южно-Казахстанская Ақсу-Джабағылинский</b> государственный природный заказник Карауаский государственный природный заказник
	52	267	11	3	5	1 737	Государственный природный заказник Карауаский государственный природный заказник
	20	118	9	2	2	741	Государственный природный заказник

Жалғасы	Түрлер саны						Продолжение
	сутқоректілер	құстар	бауырымен жорғалау-шығар	қосмекенділер	балықтар	есімдіктер	
	млекопитающих	птиц	пресмыкающих	земноводных	рыб	растений	
Сайрам-Өгем мемлекеттік ұлттық табиғи паркі Ақдала мемлекеттік табиғи қорықша (ботаникалық) Сайрам-Өгем мемлекеттік табиғи қорықша (кешенді) Жамбыл мемлекеттік табиғи қорықша (ботаникалық) Задария мемлекеттік табиғи қорықша (ботаникалық) Боралдай мемлекеттік табиғи қорықша (ботаникалық) Темір мемлекеттік табиғи қорықша (ботаникалық)	59	300	12	2	2	1 663	Сайрам-Өгемский государственный национальный природный парк Акдалинский государственный природный заказник (ботанический) Сайрам-Угамский государственный природный заказник (комплексный) Жамбылский государственный природный заказник (ботанический) Задарынский государственный природный заказник (ботанический) Боралдайский государственный природный заказник (ботанический) Тимурский государственный природный заказник (ботанический)
	9	3	-	-	-	13	
	16	-	-	-	-	37	
	4	4	-	-	-	10	
	3	-	-	-	-	18	
	8	3	-	-	-	22	
	9	1	-	-	-	16	

Жалғасы	Түрлер саны						Продолжение
	сүтқоректілер	құстар	бауырымен жорғалау-шығар	қосмекенділер	балықтар	өсімдіктер	
Арыс және Қаратау мемлекеттік қорықтық аймақтары Оңтүстік Қазақстан мемлекеттік қорықтық аймағы	29	193	17	2	8	31	Арысқая және Қаратау мемлекеттік қорықтық аймағының заповедная зона
	52	307	31	4	41	64	Южно-Казахстанская государственная заповедная зона

\*Орман және аңшылық шаруашылығы комитеті Қазақстан Республикасы ауыл шаруашылығы министрлігінің деректері.

Данные Комитета лесного и охотничьего хозяйства Министерства сельского хозяйства Республики Казахстан.

\*\* Қазақстан Республикасы білім және ғылым министрлігінің деректері.

Данные Министерства образования и науки Республики Казахстан.

## 5. ТУРИЗМ САЛАСЫНДАҒЫ РЕСУРСТАР РЕСУРСЫ В СФЕРЕ ТУРИЗМА

### Адам ресурстары Человеческие ресурсы

#### 5.1 Туризм саласындағы адам ресурстарын дамытудың негізгі көрсеткіштері

#### Основные показатели развития человеческих ресурсов в сфере туризма

	Туризм саласында жұмыспен қамтылған қызметкерлердің саны *, мың адам				Орташа айлық атаулы жалақы*, теңге				
	Численность работников занятых в сфере туризма*, тыс. человек				Среднемесячная номинальная заработная плата*, тенге				
	2006	2007	2008	2009	2006	2007	2008	2009	
Туристік фирмалар қызметі	3,3	7,1	4,0	6,7	27 649	42 766	42 862	44 578	Деятельность туристских фирм
Қонақ үйлер мен мейрамханалар	30,1	34,4	36,9	41,0	39 768	47 759	54 872	55 974	Гостиницы и рестораны
Санаторий-курорттық мекемелерінің қызметі	9,4	10,0	9,9	9,7	21 743	29 652	33 161	40 877	Деятельность санаторно-курортных учреждений
Демалыс пен ойын-сауықты, мәдениет пен спортты ұйымдастыру жөніндегі қызмет	73,6	73,0	75,4	85,0	28 133	36 075	41 805	45 929	Деятельность по организации отдыха и развлечений, культуры и спорта

\* Негізгі қызмет түрі бойынша.

По основному виду деятельности.

	Қызметкерлердің саны*, мың адам	Орташа айлық атаулы жалақы*, теңге	
	Численность работников*, тыс. человек	Среднемесячная номинальная заработная плата*, тенге	
	2010**	2010**	
Туристік операторлардың, туристік агенттердің және туризм саласында қызмет көрсететін өзге де ұйымдардың қызметі	6,1	55 795	Деятельность туроператоров, турагентов и прочих организаций, предоставляющих услуги в сфере туризма
Тұруды ұйымдастыру бойынша қызметтер	48,7	59 312	Услуги по организации проживания
Санаторий-курорттық мекемелерінің қызметі	10,7	47 760	Деятельность санаторно-курортных учреждений
Демалыс пен ойын-сауықты, мәдениет пен спортты ұйымдастыру жөніндегі қызметі	91,7	55 515	Деятельность по организации отдыха и развлечений, культуры и спорта

\* Негізгі қызмет түрі бойынша.

По основному виду деятельности.

\*\*2010 жыл деректері экономикалық қызмет түрлерінің жаңа сыныптамасы ЭҚЖЖ бойынша келтірілген.

Данные за 2010 год приведены по новой классификации видов экономической деятельности ОКЭД.

## 5.2 Меншік нысандары бойынша туризм саласындағы қызметкерлер саны

### Численность работников сферы туризма по формам собственности

мың адам

тыс. человек

	2006	2007	2008	2009	
<b>Туристік фирмалар қызметі</b>					
<b>Деятельность туристских фирм</b>					
<b>Барлығы</b>	3,3	7,1	4,0	6,7	<b>Всего</b>
соның ішінде меншік нысандары бойынша:					в том числе
мемлекеттік	-	-	-	-	по формам собственности:
жеке меншік	3,1	6,7	3,9	6,6	государственная
басқа мемлекеттердің, олардың заңды тұлғалары мен азаматтарының меншігі	0,2	0,3	0,1	0,1	частная
					собственность
					других государств,
					их юридических
					лиц и граждан
<b>Қонақ үйлер мен мейрамханалар</b>					
<b>Гостиницы и рестораны</b>					
<b>Барлығы</b>	30,1	34,4	36,9	41,0	<b>Всего</b>
соның ішінде меншік нысандары бойынша:					в том числе
мемлекеттік	0,8	0,8	0,6	0,6	по формам собственности:
					государственная

Жалғасы

Продолжение

	2006	2007	2008	2009	
жеке меншік басқа мемлекеттердің, олардың заңды тұлғалары мен азаматтарының меншігі	23,1	26,2	28,0	32,1	частная собственность других государств, их юридических лиц и граждан
<b>Санаториялық-курорттық мекемелерінің қызметі Деятельность санаторно-курортных учреждений</b>					
<b>Барлығы</b>	9,4	10,0	9,9	9,7	<b>Всего</b>
соның ішінде меншік нысандары бойынша:					в том числе по формам собственности:
мемлекеттік	5,4	5,5	5,4	5,1	государственная
жеке меншік	4,0	4,5	4,5	4,6	частная
басқа мемлекеттердің, олардың заңды тұлғалары мен азаматтарының меншігі	-	-	-	-	собственность других государств, их юридических лиц и граждан
<b>Демалыс пен ойын-сауықты, мәдениет пен спортты ұйымдастыру жөніндегі қызмет Деятельность по организации отдыха и развлечений, культуры и спорта</b>					
<b>Барлығы</b>	73,6	73,0	75,4	85,0	<b>Всего</b>
соның ішінде меншік нысандары бойынша:					в том числе по формам собственности:
мемлекеттік	53,2	55,4	58,8	65,4	государственная
жеке меншік	19,0	16,5	16,2	19,1	частная
басқа мемлекеттердің, олардың заңды тұлғалары мен азаматтарының меншігі	1,4	1,1	0,4	0,5	собственность других государств, их юридических лиц и граждан

Жалғасы

Продолжение

	2010*			
	соның ішінде			
	мемлекеттік	жеке меншік	басқа мемлекеттердің, олардың заңды тұлғалары мен азаматтарының меншігі	
Всего	в том числе			
	государственная	частная	собственность других государств, их юридических лиц и граждан	
Туристік операторлардың, туристік агенттердің және туризм саласында қызмет көрсететін өзге де ұйымдардың қызметі	6,2	0,1	5,9	0,2
Тұруды ұйымдастыру бойынша қызметтер	48,7	0,7	39,3	8,7
				Деятельность туроператоров, турагентов и прочих организаций, предоставляющих услуги в сфере туризма Услуги по организации проживания

Жалғасы

Продолжение

	2010*				
	Барлығы	соның ішінде			
		мемлекеттік	жеке меншік	басқа мемлекеттердің, олардың заңды тұлғалары мен азаматтарының меншігі	
Всего	в том числе			собственность других государств, их юридических лиц и граждан	
	государственная	частная			
Санаториялық - курорттық мекемелерінің қызметі	10,7	5,4	5,3	-	Деятельность санаторно - курортных учреждений
Демалыс пен ойын-сауықты, мәдениет пен спортты ұйымдастыру жөніндегі қызметі	91,7	67,1	24,1	0,5	Деятельность по организации отдыха и развлечений, культуры и спорта

\*2010 жыл деректері экономикалық қызмет түрлерінің жаңа сыныптамасы ЭҚЖЖ бойынша келтірілген.

Данные за 2010 год приведены по новой классификации видов экономической деятельности ОКЭД.

### 5.3 Меншік нысандары бойынша туризм саласындағы қызметкерлердің жалақысы

#### Заработная плата работников сферы туризма по формам собственности

теңге

теңге

	2006	2007	2008	2009	
<b>Туристік фирмалар қызметі</b>					
<b>Деятельность туристских фирм</b>					
<b>Барлығы</b>	27 649	42 766	42 862	44 578	<b>Всего</b>
соның ішінде меншік нысандары бойынша:					в том числе
мемлекеттік	-	-	20 542	-	по формам собственности:
жеке меншік	27 532	41 977	41 743	44 758	государственная
басқа мемлекеттердің, олардың заңды тұлғалары мен азаматтарының меншігі	29 503	64 006	88 399	32 278	частная
					собственность других государств, их юридических лиц и граждан
<b>Қонақ үйлер мен мейрамханалар</b>					
<b>Гостиницы и рестораны</b>					
<b>Барлығы</b>	39 768	47 759	54 872	55 974	<b>Всего</b>
соның ішінде меншік нысандары бойынша:					в том числе
мемлекеттік	33 430	43 018	48 696	40 806	по формам собственности:
					государственная

Жалғасы

Продолжение

	2006	2007	2008	2009	
жеке меншік басқа мемлекеттердің, олардың заңды тұлғалары мен азаматтарының меншігі	30 289	37 784	44 513	45 274	частная собственность других государств, их юридических лиц и граждан
<b>Санаториялық-курорттық мекемелерінің қызметі</b>					
<b>Деятельность санаторно-курортных учреждений</b>					
<b>Барлығы</b>	21 743	29 652	33 161	40 877	<b>Всего</b>
соның ішінде меншік нысандары бойынша:					в том числе
мемлекеттік	19 812	27 618	30 135	41 183	по формам собственности: государственная
жеке меншік	24 319	32 175	36 813	40 541	частная
басқа мемлекеттердің, олардың заңды тұлғалары мен азаматтарының меншігі	-	-	-	-	собственность других государств, их юридических лиц и граждан
<b>Демалыс пен ойын-сауықты, мәдениет пен спортты ұйымдастыру жөніндегі қызмет</b>					
<b>Деятельность по организации отдыха и развлечений, культуры и спорта</b>					
<b>Барлығы</b>	28 133	36 075	41 805	45 929	<b>Всего</b>
соның ішінде меншік нысандары бойынша:					в том числе
мемлекеттік	21 071	27 524	29 653	35 728	по формам собственности: государственная
жеке меншік	46 521	68 054	84 421	79 114	частная
басқа мемлекеттердің, олардың заңды тұлғалары мен азаматтарының меншігі	49 749	37 073	59 289	63 974	собственность других государств, их юридических лиц и граждан

Жалғасы

Продолжение

теңге

тенге

	2010*				
	соның ішінде				
	мемлекеттік	жеке меншік	басқа мемлекеттердің, олардың заңды тұлғалары мен азаматтарының меншігі		
	в том числе				
	государственная	частная	собственность других государств, их юридических лиц и граждан		
Туристтік операторлардың, туристік агенттердің және туризм саласында қызмет көрсететін өзге де ұйымдардың қызметі	55 795	-	56 146	42 725	Деятельность туроператоров, турагентов и прочих организаций, предоставляющих услуги в сфере туризма
Тұруды ұйымдастыру бойынша қызметтер	59 312	43 168	50 329	102 973	Услуги по организации проживания

Жалғасы

Продолжение

	2010*				
	Барлығы	соның ішінде			
		мемлекеттік	жеке меншік	басқа мемлекеттердің, олардың заңды тұлғалары мен азаматтарының меншігі	
Барлығы	в том числе			собственность других государств, их юридических лиц и граждан	
	государственная	частная			
Санаториялық - курорттық мекемелерінің қызметі	47 760	49 672	45 837		Деятельность санаторно - курортных учреждений
Демалыс пен ойын-сауықты, мәдениет пен спортты ұйымдастыру жөніндегі қызметі	55 515	43 444	88 420	68 179	Деятельность по организации отдыха и развлечений, культуры и спорта

\*2010 жыл деректері экономикалық қызмет түрлерінің жаңа сыныптамасы ЭҚЖЖ бойынша келтірілген.

Данные за 2010 год приведены по новой классификации видов экономической деятельности ОКЭД.

#### 5.4 Туризм саласы үшін мамандарды даярлаумен айналысатын оқу орындарының саны, меншік нысандары бойынша Количество учебных заведений, занимающихся подготовкой специалистов для сферы туризма по формам собственности

оқу жылының басына, бірлік

на начало учебного года, единиц

	2006	2007	2008	2009	2010	
<b>Барлығы /Всего</b>						
Жоғары оқу орындары	28	38	47	47	52	Высшие учебные заведения
Орта кәсіби оқу орындары	30	31	31	34	63	Профессиональные средние учебные заведения
<b>Мемлекеттік меншік нысаны</b>						
<b>Государственная форма собственности</b>						
Жоғары оқу орындары	13	15	17	18	18	Высшие учебные заведения
Орта кәсіби оқу орындары	7	7	6	7	11	Профессиональные средние учебные заведения

Жалғасы

Продолжение

	2006	2007	2008	2009	2010	
<b>Мемлекеттік емес меншік нысаны</b>						
<b>Негосударственная форма собственности</b>						
Жоғары оқу орындары	15	23	30	29	34	Высшие учебные заведения
Орта кәсіби оқу орындары	23	24	25	27	52	Профессиональные средние учебные заведения

### 5.5 Туризм саласы үшін жоғары білімі бар мамандарды даярлау меншік нысандары бойынша

#### Подготовка специалистов с высшим образованием для сферы туризма по формам собственности

оқу жылының басына, адам

на начало учебного года, человек

	2006/07	2007/08	2008/09	2009/10	2010/11	
<b>Барлығы /Всего</b>						
Студенттер қабылданды, барлығы	1 887	1 705	2 789	2 275	1 611	Принято студентов, всего
олардан: әйелдер	1 266	1 095	1 689	1 373	1 076	из них: женщины
Оқушылардың саны, барлығы	4 864	5 484	6 978	7 581	7 069	Численность обучающихся, всего
олардан: әйелдер	3 399	3 757	4 530	4 791	4 619	из них: женщины
Бітірген мамандар, барлығы	472	607	868	1 116	1 393	Выпущено специалистов, всего
олардан: әйелдер	302	444	588	805	1 008	из них: женщины
<b>Мемлекеттік меншік нысаны</b>						
<b>Государственная форма собственности</b>						
Студенттер қабылданды, барлығы	852	903	1 499	1 029	658	Принято студентов, всего
олардан: әйелдер	576	598	946	620	431	из них: женщины
Оқушылардың саны, барлығы	2 138	2 648	3 646	3 735	3 455	Численность обучающихся, всего
олардан: әйелдер	1 479	1 793	2 421	2 450	2 297	из них: женщины
Бітірген мамандар, барлығы	249	277	388	530	585	Выпущено специалистов, всего
олардан: әйелдер	151	204	255	376	424	из них: женщины
<b>Жеке меншік нысаны</b>						
<b>Частная форма собственности</b>						
Студенттер қабылданды, барлығы	1 035	802	1 290	1 246	953	Принято студентов, всего
олардан: әйелдер	690	497	743	752	645	из них: женщины
Оқушылардың саны, барлығы	2 726	2 836	3 332	3 846	3 614	Численность обучающихся, всего
олардан:						из них:

Жалғасы

Продолжение

	2006/07	2007/08	2008/09	2009/10	2010/11	
әйелдер	1 920	1 964	2 109	2 341	2 322	женщины
Бітірген мамандар, барлығы	223	330	461	586	808	Выпущено специалистов, всего
олардан: әйелдер	151	240	333	429	584	из них: женщины

### 5.6 Туризм саласы үшін орта кәсіптік білімі бар мамандарды даярлау меншік нысандары бойынша

#### Подготовка специалистов со средним профессиональным образованием для сферы туризма по формам собственности

оқу жылының басына, адам

на начало учебного года, человек

	2006/07	2007/08	2008/09	2009/10	2010/11	
<b>Барлығы /Всего</b>						
Студенттер қабылданды, барлығы	1 089	1 268	1 149	777	948	Принято студентов, всего
олардан: әйелдер	789	864	806	543	648	из них: женщины
Оқушылардың саны, барлығы	2 066	2 867	3 254	2 872	2 749	Численность обучающихся, всего
олардан: әйелдер	1 554	2 074	2 373	2 044	1 852	из них: женщины
Бітірген мамандар, барлығы	226	266	370	437	587	Выпущено специалистов, всего
олардан: әйелдер	180	216	276	313	454	из них: женщины
<b>Мемлекеттік меншік нысаны Государственная форма собственности</b>						
Студенттер қабылданды, барлығы	310	380	167	220	269	Принято студентов, всего
олардан: әйелдер	227	272	122	152	194	из них: женщины
Оқушылардың саны, барлығы	735	880	737	601	694	Численность обучающихся, всего
олардан: әйелдер	570	670	578	448	494	из них: женщины
Бітірген мамандар, барлығы	118	125	149	119	164	Выпущено специалистов, всего
олардан: әйелдер	96	98	119	99	136	из них: женщины
<b>Жеке меншік нысаны Частная форма собственности</b>						
Студенттер қабылданды, барлығы	779	888	982	557	679	Принято студентов, всего
олардан: әйелдер	562	592	684	391	454	из них: женщины
Оқушылардың саны, барлығы	1 331	1 987	2 517	2 271	2 055	Численность обучающихся, всего
олардан: әйелдер	984	1 404	1 795	1 596	1 358	из них: женщины
Бітірген мамандар, барлығы	108	141	221	318	423	Выпущено специалистов, всего
олардан: әйелдер	84	118	157	214	318	из них: женщины

## Қаржы ресурстары Финансовые ресурсы

### 5.7 Туризм саласындағы қаржы-шаруашылық қызметінің негізгі көрсеткіштері Основные показатели финансово-хозяйственной деятельности в сфере туризма

млн. тенге

млн. тенге

	2006	2007	2008	
<b>Өндірілген өнім мен көрсетілген қызметтердің көлемі</b>				
<b>Объем произведенной продукции и оказанных услуг</b>				
<b>Барлығы</b>	36 371,4	51 600,4	58 517,8	<b>Всего</b>
соның ішінде:				в том числе:
Туристік фирмалар	5 330,4	10 803,3	10 632,7	Туристские фирмы
Қонақ үйлер және қысқа мерзімге тұруға арналған өзге де орындар	25 330,9	32 380,7	34 628,1	Гостиницы и прочие места для краткосрочного проживания
соның ішінде:				в том числе:
мейрамханасы бар қонақ үйлер	21 389,0	25 837,9	26 016,1	гостиницы с ресторанами
мейрамханасы жоқ қонақ үйлер	3 366,5	4 995,4	7 511,8	гостиницы без ресторанов
Жастар туристік лагерлері және тау туристік базалары	207,2	164,2	144,0	Молодежные туристские лагеря и горные туристские базы
Кемпингтер	30,0	431,4	2,5	Кемпинги
Тұруға арналған өзге де орындар	338,2	951,8	953,7	Прочие места для проживания
Мәдени-ағарту мекемелері	5 710,1	8 416,4	13 257,0	Культурно-просветительные учреждения
соның ішінде:				в том числе:
мұражайлар	365,0	430,1	610,3	музеи
театрлар	291,4	384,0	1 068,0	театры
цирктер	194,7	128,9	169,0	цирки
көрмелер	1 050,6	1 930,0	-	выставки
концерттік ұйымдар	659,6	1 532,9	2 326,7	концертные организации
клуб үлгісіндегі мекемелер	1 147,3	1 754,2	5 279,5	учреждения клубного типа
киноқойылымды жүзеге асыратын ұйымдар	1 122,0	1 288,4	2 447,3	организации, осуществляющие кинопоказ
ойын-сауық және демалыс парктері	876,2	958,4	1 356,2	парки развлечения и отдыха
ерекше қорғалатын табиғи аумақтар	3,3	9,5	-	особо охраняемые природные территории
<b>Өнімдерді өткізу мен қызметтер көрсетуден түскен кіріс</b>				
<b>Доход от реализации продукции и оказания услуг</b>				
<b>Барлығы</b>	43 214,1	59 182,5	66 806,5	<b>Всего</b>
соның ішінде:				в том числе:
Туристік фирмалар	7 097,5	11 758,1	12 240,7	Туристские фирмы
Қонақ үйлер және қысқа мерзімге тұруға арналған өзге де орындар	29 497,1	38 428,1	42 188,2	Гостиницы и прочие места для краткосрочного проживания
соның ішінде:				в том числе:

Жалғасы	2006	2007	2008	Продолжение
мейрамханасы бар				гостиницы с
қонақ үйлер	24 386,5	30 543,3	32 924,9	ресторанами
мейрамханасы жоқ				гостиницы без
қонақ үйлер	4 393,7	6 074,3	8 446,7	ресторанов
Жастар туристік				Молодежные туристские
лагерлері және тау				лагеря и горные
туристік базалары	207,2	164,2	139,6	туристские базы
Кемпингтер	221,1	588,6	5,7	Кемпинги
Тұруға арналған				Прочие места для
өзге де орындар	288,6	1 057,7	671,3	проживания
Мәдени-ағарту				Культурно-просветительные
мекемелері	6 619,5	8 996,3	12 377,6	учреждения
соның ішінде:				в том числе:
мұражайлар	364,8	231,8	410,4	музеи
театрлар	175,9	242,9	393,3	театры
цирктер	174,0	47,2	47,9	цирки
көрмелер	1 881,2	2 709,3	-	выставки
концерттік ұйымдар	426,5	1 430,9	1 897,2	концертные организации
клуб үлгісіндегі мекемелер	1 158,6	1 740,7	4 815,4	учреждения клубного типа
киноқойылымды жүзеге				организации,
асыратын ұйымдар	1 417,1	1 269,0	3 366,9	осуществляющие кинопоказ
ойын-сауық және демалыс				парки развлечения
парктері	1 018,1	1 315,0	1 442,7	и отдыха
ерекше қорғалатын табиғи				особо охраняемые
аумақтар	3,3	9,5	3,8	природные территории
<b>Шығыстар / Расходы</b>				
<b>Барлығы</b>	42 772,0	42 866,1	40 999,2	<b>Всего</b>
соның ішінде:				в том числе:
Туристік фирмалар	5 327,3	11 883,8	7 647,0	Туристские фирмы
Қонақ үйлер және қысқа				Гостиницы и прочие места
мерзімге тұруға арналған				для краткосрочного
өзге де орындар	28 930,7	24 085,1	20 784,0	проживания
соның ішінде:				в том числе:
мейрамханасы бар				гостиницы с
қонақ үйлер	23 021,5	18 198,1	16 313,3	ресторанами
мейрамханасы жоқ				гостиницы без
қонақ үйлер	5 017,7	4 325,9	3 503,3	ресторанов
Жастар туристік				Молодежные туристские
лагерлері және тау				лагеря и горные
туристік базалары	230,0	182,6	149,7	туристские базы
Кемпингтер	214,2	355,7	5,7	Кемпинги
Тұруға арналған				Прочие места для
өзге де орындар	447,3	1 022,8	812,0	проживания
Мәдени-ағарту				Культурно-просветительные
мекемелері	8 514,0	6 897,2	12 568,2	учреждения
соның ішінде:				в том числе:
мұражайлар	501,7	387,6	648,3	музеи
театрлар	564,7	198,4	341,9	театры
цирктер	322,0	10,1	495,4	цирки
көрмелер	1 464,0	1 735,1	-	выставки
концерттік ұйымдар	937,9	561,6	1 596,0	концертные организации
клуб үлгісіндегі мекемелер	1 924,8	2 938,3	6 342,0	учреждения клубного типа
киноқойылымды жүзеге				организации,
асыратын ұйымдар	1 784,6	681,3	2 407,2	осуществляющие кинопоказ
ойын-сауық және демалыс				парки развлечения
парктері	1 008,8	371,1	730,1	и отдыха
ерекше қорғалатын табиғи				особо охраняемые
аумақтар	5,5	13,7	7,3	природные территории

Жалғасы

Продолжение

млн. тенге

млн. тенге

	2009*	2010*	
<b>Өндірілген өнім мен көрсетілген қызметтердің көлемі</b>			
<b>Объем произведенной продукции и оказанных услуг</b>			
<b>Барлығы</b>	75 870,3	109 841,0	<b>Всего</b>
соның ішінде:			в том числе:
Туристік операторлардың,			Деятельность
туристік агенттердің			туроператоров, турагентов
және туризм саласында			и прочих организаций,
қызмет көрсететін өзге де			предоставляющих услуги в
ұйымдардың қызметі	16 921,5	21 375,0	сфере туризма
Тұруды ұйымдастыру			Услуги по организации
бойынша қызметтер	39 486,9	59 367,3	проживания
соның ішінде:			в том числе:
мейрамханалары бар			гостиницы с
қонақ үйлер	29 780,5	42 826,5	ресторанами
мейрамханалары жоқ			гостиницы без
қонақ үйлер	8 309,6	11 756,3	ресторанов
демалыс күндерінде және			предоставление жилья
қысқа мерзімді тұрудың			на выходные и прочие
өзге де кезеңдерінде			периоды краткосрочного
тұрғын үй беру	1 312,5	2 207,4	проживания
туристік лагерлер,			туристические лагеря,
демалыс және ойын-			парки отдыха и
сауық парктері	13,2	82,2	развлечений
тұрғын үйдің басқа түрлері	71,1	2 494,9	другие виды жилья
Мәдени-ағарту			Культурно-просветительные
мекемелері	19 461,9	29 098,7	учреждения
соның ішінде:			в том числе:
мұражайлар	952,8	1 575,0	музеи
театрлар	1 314,1	1 605,3	театры
цирктер	271,9	333,8	цирки
көрмелер	497,8	894,9	выставки
концерттік ұйымдар	2 469,3	3 455,6	концертные организации
клуб үлгісіндегі мекемелер	9 949,0	11 256,4	учреждения клубного типа
киноқойылымды			организации,
жүзеге асыратын ұйымдар	2 192,7	6 954,4	осуществляющие кинопоказ
ойын-сауық және			парки развлечения
демалыс парктері	1 809,6	3 023,3	и отдыха
ерекше қорғалатын			особо охраняемые
табиғи аумақтар	4,7	-	природные территории
<b>Өнімдерді өткізу мен қызметтер көрсетуден түскен кіріс</b>			
<b>Доход от реализации продукции и оказания услуг</b>			
<b>Барлығы</b>	82 622,6	109 671,8	<b>Всего</b>
соның ішінде:			в том числе:
Туристік операторлардың,			Деятельность
туристік агенттердің			туроператоров, турагентов
және туризм саласында			и прочих организаций,
қызмет көрсететін өзге де			предоставляющих услуги в
ұйымдардың қызметі	20 104,2	22 054,0	сфере туризма
Тұруды ұйымдастыру			Услуги по организации
бойынша қызметтер	46 185,7	61 235,2	проживания

<i>Жалғасы</i>			<i>Продолжение</i>
	2009*	2010*	
соның ішінде:			в том числе:
мейрамханалары бар қонақ үйлер	32 247,5	44 986,0	гостиницы с ресторанами
мейрамханалары жоқ қонақ үйлер	12 612,8	11 518,7	гостиницы без ресторанов
демалыс күндерінде және қысқа мерзімді тұрудың өзге де кезеңдерінде тұрғын үй беру	1 241,0	2 133,6	предоставление жилья на выходные и прочие периоды краткосрочного проживания
туристік лагерлер, демалыс және ойын-сауық паркттері	13,3	75,3	туристические лагеря, парки отдыха и развлечений
тұрғын үйдің басқа түрлері	71,1	2 521,6	другие виды жилья
Мәдени-ағарту мекемелері	16 332,7	26 382,6	Культурно-просветительные учреждения
соның ішінде:			в том числе:
мұражайлар	493,4	1 169,2	музеи
театрлар	640,2	635,2	театры
цирктер	97,5	154,1	цирки
көрмелер	497,8	933,9	выставки
концерттік ұйымдар	2 049,8	2 848,5	концертные организации
клуб үлгісіндегі мекемелер	8 742,9	10 247,4	учреждения клубного типа
киноқойылымды жүзеге асыратын ұйымдар	1 868,5	7 076,2	организации, осуществляющие кинопоказ
ойын-сауық және демалыс паркттері	1 937,9	3 318,1	парки развлечения и отдыха
ерекше қорғалатын табиғи аумақтар	4,7	-	особо охраняемые природные территории
<b>Шығыстар / Расходы</b>			
<b>Барлығы</b>	118 853,5	93 283,0	<b>Всего</b>
соның ішінде:			в том числе:
Туристік операторлардың, туристік агенттердің және туризм саласында қызмет көрсететін өзге де ұйымдардың қызметі	21 959,5	19 613,1	Деятельность туроператоров, турагентов и прочих организаций, предоставляющих услуги в сфере туризма
Тұруды ұйымдастыру бойынша қызметтер	67 151,4	49 772,3	Услуги по организации проживания
соның ішінде:			в том числе:
мейрамханалары бар қонақ үйлер	52 436,6	40 563,7	гостиницы с ресторанами
мейрамханалары жоқ қонақ үйлер	13 192,5	4 951,3	гостиницы без ресторанов
демалыс күндерінде және қысқа мерзімді тұрудың өзге де кезеңдерінде тұрғын үй беру	1 417,6	2 282,1	предоставление жилья на выходные и прочие периоды краткосрочного проживания
туристік лагерлер, демалыс және ойын-сауық паркттері	20,2	89,1	туристические лагеря, парки отдыха и развлечений

Жалғасы	Продолжение		
	2009*	2010*	
тұрғын үйдің басқа түрлері	84,5	1 886,1	другие виды жилья
Мәдени-ағарту мекемелері	29 742,6	23 897,6	Культурно-просветительные учреждения
соның ішінде:			в том числе:
мұражайлар	1 356,4	1 984,5	музеи
театрлар	4 094,6	1 365,9	театры
цирктер	416,0	73,3	цирки
көрмелер	515,3	932,7	выставки
концерттік ұйымдар	3 782,8	2 624,5	концертные организации
клуб үлгісіндегі мекемелер	14 396,8	11 909,8	учреждения клубного типа
киноқойылымды жүзеге асыратын ұйымдар	3 050,1	3 423,0	организации, осуществляющие кинопоказ
ойын-сауық және демалыс парктері	2 125,1	1 583,9	и развлечения
ерекше қорғалатын табиғи аумақтар	5,5	-	и отдыха особо охраняемые природные территории

\*2009 және 2010 жылдар деректері экономикалық қызмет түрлерінің жаңа сыныптамасы ЭҚЖЖ бойынша келтірілген.

Данные за 2009 и 2010 годы приведены по новой классификации видов экономической деятельности ОКЭД.

### 5.8 Туристік фирмалардың қаржы-шаруашылық қызметі Финансово-хозяйственная деятельность туристских фирм

млн. тенге	млн. тенге			
	2006	2007	2008	
Өндірілген өнім мен көрсетілген қызметтердің көлемі	5 330,4	10 803,3	10 632,7	Объем произведенной продукции и оказанных услуг
Өнімдерді өткізу мен қызметтер көрсетуден түскен кіріс	7 097,5	11 758,1	12 240,7	Доход от реализации продукции и оказания услуг
Шығыстар - барлығы одан:	5 327,3	11 883,8	7 647,0	Расходы - всего
салықтар мен басқа да міндетті төлемдер	823,6	922,1	757,1	из них: налоги и другие обязательные платежи

Жалғасы	Продолжение		
	2009*	2010*	
Өндірілген өнім мен көрсетілген қызметтердің көлемі	16 921,5	21 375,0	Объем произведенной продукции и оказанных услуг
Өнімдерді өткізу мен қызметтер көрсетуден түскен кіріс	20 104,2	22 054,0	Доход от реализации продукции и оказания услуг
Шығыстар - барлығы одан:	21 959,5	19 613,1	Расходы - всего
салықтар мен басқа да міндетті төлемдер	3 019,8	637,4	из них: налоги и другие обязательные платежи

\*2009 және 2010 жылдар деректері экономикалық қызмет түрлерінің жаңа сыныптамасы ЭҚЖЖ бойынша келтірілген

Данные за 2009 и 2010 годы приведены по новой классификации видов экономической деятельности ОКЭД

### 5.9 Орналастыру орындарының түрлері бойынша қаржы-шаруашылық қызметі

#### Финансово-хозяйственная деятельность мест размещения по видам

млн. теңге

млн. тенге

	Өндірілген өнім мен көрсетілген қызметтердің көлемі	Өнімдерді өткізу мен қызметтер көрсетуден түскен кіріс	Шығыстар, барлығы	одан салықтар мен басқа да міндетті төлемдер	
	Объем произведенной продукции и оказанных услуг	Доход от реализации продукции и оказания услуг	Расходы, всего	из них налоги и другие обязательные платежи	
<b>2006</b>					
Мейрамханасы бар қонақ үйлер	21 389,0	24 386,5	23 021,5	1 777,0	Гостиницы с ресторанами
Мейрамханасы жоқ қонақ үйлер	3 366,5	4 393,7	5 017,7	269,6	Гостиницы без ресторанов
Жастар туристік лагерлері және тау туристік базалары	207,2	207,2	230,0	3,5	Молодежные туристские лагеря и горные туристские базы
Кемпингтер	30,0	221,1	214,2	6,9	Кемпинги
Тұруға арналған өзге де орындар	338,2	288,6	447,3	134,5	Прочие места для проживания
<b>2007</b>					
Мейрамханасы бар қонақ үйлер	25 837,9	30 543,3	18 198,1	6 632,5	Гостиницы с ресторанами
Мейрамханасы жоқ қонақ үйлер	4 995,4	6 074,3	4 325,9	848,6	Гостиницы без ресторанов
Жастар туристік лагерлері және тау туристік базалары	164,2	164,2	182,6	5,0	Молодежные туристские лагеря и горные туристские базы
Кемпингтер	431,4	588,6	355,7	17,2	Кемпинги
Тұруға арналған өзге де орындар	951,8	1 057,7	1 022,8	44,8	Прочие места для проживания
<b>2008</b>					
Мейрамханасы бар қонақ үйлер	26 016,1	32 924,9	16 313,3	7 096,6	Гостиницы с ресторанами
Мейрамханасы жоқ қонақ үйлер	7 511,8	8 446,7	3 503,3	1 374,2	Гостиницы без ресторанов
Жастар туристік лагерлері және тау туристік базалары	144,0	139,6	149,7	8,9	Молодежные туристские лагеря и горные туристские базы
Кемпингтер	2,5	5,7	5,7	0,4	Кемпинги
Тұруға арналған өзге де орындар	953,7	671,3	812,0	78,4	Прочие места для проживания
<b>2009*</b>					
Мейрамханасы бар қонақ үйлер	29 780,5	32 247,5	52 436,6	2 815,5	Гостиницы с ресторанами

<i>Жалғасы</i>		<i>Продолжение</i>			
	Өндірілген өнім мен көрсетілген қызметтердің көлемі	Өнімдерді өткізу мен қызметтер көрсетуден түскен кіріс	Шығыстар, барлығы	одан салықтар мен басқа да міндетті төлемдер	
	Объем произведенной продукции и оказанных услуг	Доход от реализации продукции и оказания услуг	Расходы, всего	из них налоги и другие обязательные платежи	
Мейрамханасы жоқ қонақ үйлер	8 309,6	12 612,8	13 192,5	450,1	Гостиницы без ресторанов
Демалыс күндерінде және қысқа мерзімді тұрудың өзге де кезеңдерінде тұрғын үй беру	1 312,5	1 241,0	1 417,6	261,3	Предоставление жилья на выходные и прочие периоды краткосрочного проживания
Туристік лагерлер, демалыс және ойын-сауық парктері	13,2	13,3	20,2	1,0	Туристические лагеря, парки отдыха и развлечений
Тұрғын үйдің басқа түрлері	71,1	71,1	84,5	-	Другие виды жилья
		<b>2010*</b>			
Мейрамханасы бар қонақ үйлер	42 826,5	44 986,0	40 563,7	3 044,6	Гостиницы с ресторанами
Мейрамханасы жоқ қонақ үйлер	11 756,3	11 518,7	4 951,2	327,7	Гостиницы без ресторанов
Демалыс күндерінде және қысқа мерзімді тұрудың өзге де кезеңдерінде тұрғын үй беру	2 207,4	2 133,6	2 282,1	247,7	Предоставление жилья на выходные и прочие периоды краткосрочного проживания
Туристік лагерлер, демалыс және ойын-сауық парктері	82,2	75,3	89,1	1,1	Туристические лагеря, парки отдыха и развлечений
Тұрғын үйдің басқа түрлері	2 494,9	2 521,6	115,1	1 886,2	Другие виды жилья

*\*2009 және 2010 жылдар деректері экономикалық қызмет түрлерінің жаңа сыныптамасы ЭҚЖЖ бойынша келтірілген.*

*Данные за 2009 и 2010 годы приведены по новой классификации видов экономической деятельности ОКЭД.*

**5.10 Санаторий-курорттық мекемелерінің қаржы-шаруашылық қызметі**  
**Финансово-хозяйственная деятельность санаторно-курортных учреждений**

млн. теңге	2006	2007	2008	2009*	2010*	млн. теңге
Ағымдағы табыстар, барлығы одан:	8 567,0	10 763,9	12 419,8	13 607,0	16 267,3	Текущие доходы, всего из них:
салық салынғанға дейінгі пайда (залал)	567,3	514,4	914,3	303,8	426,7	прибыль (убыток) до налогообложения
Ағымдағы шығыстар, барлығы одан:	8 071,7	10 286,6	11 530,8	13 303,2	15 840,6	Текущие расходы, всего из них:
басқа да міндетті төлемдер	762,1	1 033,5	974,2	957,8	1 204,6	другие обязательные платежи
Көрсетілген қызметтердің көлемін, барлығы одан:	8 738,1	10 980,7	12 572,2	13 324,2	15 954,3	Объем оказанных услуг, всего из них:
демалысты, мәдени және спорт шараларын ұйымдастыру жөніндегі қызметтер	174,9	28,1	33,3	47,7	44,7	услуги по организации отдыха, культурных и спортивных мероприятий

\*2009 және 2010 жылдар деректері экономикалық қызмет түрлерінің жаңа сыныптамаcы ЭҚЖЖ бойынша келтірілген.

Данные за 2009 и 2010 годы приведены по новой классификации видов экономической деятельности ОКЭД.

**5.11 Мәдени-ағарту мекемелерінің қаржы-шаруашылық қызметі**  
**Финансово-хозяйственная деятельность культурно-просветительных учреждений**

млн. теңге	Өндірілген өнім мен көрсетілген қызметтердің көлемі	Өнімдерді өткізу мен қызметтер көрсетуден түскен кіріс	Шығыстар, барлығы	одан салықтар мен басқа да міндетті төлемдер	млн. теңге
	Объем произведенной продукции и оказанных услуг	Доход от реализации продукции и оказания услуг	Расходы, всего	из них налоги и другие обязательные платежи	
	<b>2006</b>				
Мұражайлар	365,0	364,8	501,7	50,5	Музеи
Театрлар	291,4	175,9	564,7	95,5	Театры
Цирктер	194,7	174,0	322,0	16,5	Цирки
Көрмелер	1 050,6	1 881,2	1 464,0	388,2	Выставки
Концерттік ұйымдар	659,6	426,5	937,9	72,6	Концертные организации
Клуб типтес мәдениет мекемелер	1 147,3	1 158,6	1 924,8	181,8	Учреждения культуры клубного типа

## Жалғасы

## Продолжение

	Өндірілген өнім мен көрсетілген қызметтердің көлемі	Өнімдерді өткізу мен қызметтер көрсетуден түскен кіріс	Шығыстар, барлығы	одан салықтар мен басқа да міндетті төлемдер	
	Объем произведенной продукции и оказанных услуг	Доход от реализации продукции и оказания услуг	Расходы, всего	из них налоги и другие обязательные платежи	
Киноқойылымды жүзеге асыратын ұйымдар	1 122,0	1 417,1	1 784,6	58,3	Организации, осуществляющие кинопоказ
Ойын-сауық және демалыс парктері	876,2	1 018,1	1 008,8	117,5	Парки развлечения и отдыха
Ерекше қорғалатын табиғи аумақтар	3,3	3,3	5,5	0,3	Особо охраняемые природные территории
<b>2007</b>					
Мұражайлар	430,1	231,8	387,6	53,9	Музеи
Театрлар	384,0	242,9	198,4	128,7	Театры
Цирктер	128,9	47,2	10,1	56,5	Цирки
Көрмелер	1 930,0	2 709,3	1 735,1	549,3	Выставки
Концерттік ұйымдар	1 532,9	1 430,9	561,6	180,0	Концертные организации
Клуб типтес мәдениет мекемелер	1 754,2	1 740,7	2 938,3	165,3	Учреждения культуры клубного типа
Киноқойылымды жүзеге асыратын ұйымдар	1 288,4	1 269,0	681,3	41,8	Организации, осуществляющие кинопоказ
Ойын-сауық және демалыс парктері	958,4	1 315,0	371,1	296,6	Парки развлечения и отдыха
Ерекше қорғалатын табиғи аумақтар	9,5	9,5	13,7	0,5	Особо охраняемые природные территории
<b>2008</b>					
Мұражайлар	61 0,3	410,4	648,3	61,9	Музеи
Театрлар	1 068,0	393,3	341,9	331,2	Театры
Цирктер	169,0	47,9	495,4	81,5	Цирки
Көрмелер	-	-	-	-	Выставки
Концерттік ұйымдар	2 326,7	1 897,2	1 596,0	386,8	Концертные организации
Клуб типтес мәдениет мекемелер	5 279,5	4 815,4	6 342,0	919,4	Учреждения культуры клубного типа
Киноқойылымды жүзеге асыратын ұйымдар	2 447,3	3 366,9	2 407,2	209,1	Организации, осуществляющие кинопоказ
Ойын-сауық және демалыс парктері	1 356,2	1 442,7	730,1	370,8	Парки развлечения и отдыха

## Жалғасы

## Продолжение

	Өндірілген өнім мен көрсетілген қызметтердің көлемі	Өнімдерді өткізу мен қызметтер көрсетуден түскен кіріс	Шығыстар, барлығы	одан салықтар мен басқа да міндетті төлемдер	
	Объем произведенной продукции и оказанных услуг	Доход от реализации продукции и оказания услуг	Расходы, всего	из них налоги и другие обязательные платежи	
Ерекше қорғалатын табиғи аумақтар	-	3,8	7,3	0,5	Особо охраняемые природные территории
		<b>2009*</b>			
Мұражайлар	952,8	493,4	1 356,4	47,3	Музеи
Театрлар	1 214,1	640,2	4 094,6	165,1	Театры
Цирктер	271,9	97,5	416,0	31,5	Цирки
Көрмелер	497,8	497,8	515,3	6,5	Выставки
Концерттік ұйымдар	2 469,3	2 049,8	3 782,8	151,6	Концертные организации
Клуб типтес мәдениет мекемелер	9 949,0	8 742,9	14 396,8	566,3	Учреждения культуры клубного типа
Киноқойылымды жүзеге асыратын ұйымдар	2 192,7	1 868,5	3 050,1	37,9	Организации, осуществляющие кинопоказ
Ойын-сауық және демалыс парктері	1 809,6	1 937,9	2 125,1	127,6	Парки развлечения и отдыха
Ерекше қорғалатын табиғи аумақтар	4,7	4,7	5,5	0,2	Особо охраняемые природные территории
		<b>2010*</b>			
Мұражайлар	1 575,0	1 169,2	1 984,5	100,5	Музеи
Театрлар	1 605,3	635,2	1 365,9	586,8	Театры
Цирктер	333,8	154,1	73,3	32,5	Цирки
Көрмелер	894,9	933,9	932,7	7,4	Выставки
Концерттік ұйымдар	3 455,6	2 848,5	2 624,5	164,7	Концертные организации
Клуб типтес мәдениет мекемелер	11 256,4	10 247,4	11 909,8	762,5	Учреждения культуры клубного типа
Киноқойылымды жүзеге асыратын ұйымдар	6 954,4	7 076,2	3 423,0	114,6	Организации, осуществляющие кинопоказ
Ойын-сауық және демалыс парктері	3 023,3	3 318,1	1 583,9	250,5	Парки развлечения и отдыха
Ерекше қорғалатын табиғи аумақтар	-	-	-	-	Особо охраняемые природные территории

\*2009 және 2010 жылдар деректері экономикалық қызмет түрлерінің жаңа сыныптамасы ЭҚЖЖ бойынша келтірілген.

Данные за 2009 и 2010 годы приведены по новой классификации видов экономической деятельности ОКЭД.

## Инвестициялық ресурстар Инвестиционные ресурсы

### 5.12 Туризм саласындағы негізгі капиталға жұмсалған инвестициялар Инвестиции в основной капитал в сфере туризма

нақты бағамен, млн. теңге

в фактических ценах, млн. тенге

	2006	2007	2008	
<b>Барлығы</b>	138 296,1	183 746,8	231 229,7	<b>Всего</b>
соның ішінде экономикалық қызмет түрлері бойынша бағытталған:				в том числе направлено по видам экономической деятельности:
Туристік фирмалар қызметі	887,6	581,9	269,5	Деятельность туристских фирм
Қонақ үйлер мен мейрамханалар көрсететін қызметтер соның ішінде:	25 459,7	33 721,9	30 713,6	Предоставление услуг гостиницами и ресторанами
мейрамханасы бар қонақ үйлер	14 323,0	22 933,6	17 456,5	в том числе: гостиницами с ресторанами
мейрамханасы жоқ қонақ үйлер	1 768,8	2 493,4	4 032,2	гостиницами без ресторанов
Жастар туристік лагерлері және тау туристік базалары	149,0	-	13,9	Молодежные туристские лагеря и горные туристские базы
Кемпингтер	1 238,4	208,5	-	Кемпинги
Туруға арналған өзге де орындар	1 013,9	2 565,2	3 677,6	Прочие места для проживания
мейрамханалар барлар	3 924,6	3 157,1	3 755,0	ресторанами
дайын тамақ жеткізу	2 993,4	2 243,2	1 745,0	барами
Санаторий-курорттық мекемелер қызметі	48,5	120,9	33,4	поставка готовой пищи
Демалыс пен ойын-сауықты, мәдениет пен спортты ұйымдастыру бойынша қызмет	732,5	585,8	4 393,1	Деятельность санаторно-курортных учреждений
Жол, әуежайлар және спорт имараттарының құрылыстары	39 670,4	61 842,6	81 453,5	Деятельность по организации отдыха и развлечений, культуры и спорта
Құрлық көлігінің қызметі соның ішінде:	9 419,6	5 019,0	7 953,9	Строительство дорог, аэродромов и спортивных сооружений
көлігінің қызметі	50 381,9	70 113,9	95 313,7	Деятельность сухопутного транспорта
өзге де құрлық көлігінің қызметі одан:	33 376,6	42 724,4	63 600,0	в том числе: деятельность железнодорожного транспорта
автомобиль, жүк көлектерінің қызметі	17 005,3	27 389,5	31 713,7	деятельность прочего сухопутного транспорта
Су көлігінің қызметі соның ішінде:	5 709,4	5 285,9	4 060,4	из них: деятельность автомобильного грузового транспорта
теңіз өзен	5 104,1	6 416,0	5 895,0	Деятельность водного транспорта
Әуе көлігінің қызметі	5 032,1	6 377,2	5 857,7	в том числе: морской
	72,0	38,8	37,3	речной
	6 640,4	5 465,7	5 237,4	Деятельность воздушного транспорта

нақты бағамен, млн. теңге

в фактических ценах, млн. тенге

	2009	2010	
<b>Барлығы</b>	119 859,9	246 445,3	<b>Всего</b>
соның ішінде экономикалық қызмет түрлері бойынша бағытталған:			в том числе направлено по видам экономической деятельности:
Туристік операторлардың, туристік агенттердің және туризм саласында қызмет көрсететін өзге де ұйымдардың қызметі	508,6	65,3	Деятельность туроператоров, турагентов и прочих организаций, предоставляющих услуги в сфере туризма
Тұруды ұйымдастыру бойынша қызметтер мен қоғамдық тамақтандыру қызметтерінің соның ішінде:	31 159,8	26 348,0	Услуги по организации проживания и услуги общественного питания в том числе:
мейрамханалары бар қонақ үйлер	18 958,0	11 233,8	гостиницы с ресторанами
мейрамханалары жоқ қонақ үйлер	3 001,6	2 192,6	гостиницы без ресторанов
демалыс күндерінде және қысқа мерзімді тұрудың өзге де кезеңдерінде тұрғын үй беру туристік лагерлер, демалыс және ойын-сауық парктері	2 243,7	1 257,3	предоставление жилья на выходные и прочие периоды краткосрочного проживания туристические лагеря, парки отдыха и развлечений
тұрғын үйдің басқа түрлері	24,2	3 424,9	другие виды жилья
мейрамханалар	527,6	3 258,0	ресторанами
барлар	3 772,8	3 104,3	барами
дайын тамақ жеткізу	2 193,0	646,0	поставка готовой пищи
Санаторий-курорттық мекемелер қызметі	438,9	1 231,1	Деятельность санаторно-курортных учреждений
Демалыс пен ойын-сауықты, мәдениет пен спортты ұйымдастыру бойынша қызмет	1 944,5	12 641,6	Деятельность по организации отдыха и развлечений, культуры и спорта
Жол, әуежайлар және спорт имараттарының құрылыстары	11 070,5	23 003,0	Строительство дорог, аэродромов и спортивных сооружений
Құрлық көлігінің қызметі	8 981,6	13 285,9	Деятельность сухопутного транспорта
соның ішінде:			в том числе:
темір жол көлігінің қызметі	54 876,1	140 355,8	железнодорожного транспорта
өзге де құрлық көлігінің қызметі	21 711,7	97 194,3	деятельность прочего сухопутного транспорта
одан:	33 164,4	43 161,5	из них:
автомобиль, жүк көлектерінің қызметі	4 302,3	4 865,8	деятельность автомобильного грузового транспорта
Су көлігінің қызметі	4 302,3	4 865,8	Деятельность водного транспорта
соның ішінде:			в том числе:
теңіз	6 508,5	13 665,9	морской
өзен	4 515,1	13 635,4	речной
Әуе көлігінің қызметі	1 993,4	30,5	Деятельность воздушного транспорта
	4 810,3	17 079,8	

**5.13 2010 жылы туризм саласындағы негізгі капиталға жұмсалған инвестициялар\***  
**Инвестиции в основной капитал в сфере туризма в 2010 году\***

нақты бағамен, млн. теңге	соның ішінде меншік нысандары бойынша					в фактических ценах, млн. тенге
	Негізгі капиталға жұмсалған инвестициялар	мемлекеттік	жеке	басқа		
				шетелдің қатысуымен бірлескен кәсіпорындар бойынша	мемлекеттің, олардың заңды тұлғалары мен азаматтарының меншігі	
	Инвестиции в основной капитал	государственная	частная	из них совместных предприятий с иностранным участием	Других государств, их юридических лиц и граждан	
<b>Барлығы</b>	246 445,3	67 352,7	169 770,1	19 881,4	9 322,5	<b>Всего</b>
соның ішінде экономикалық қызмет түрлері бойынша бағытталған:						в том числе направлено по видам экономической деятельности:
Туристік операторлардың, туристік агенттердің және туризм саласында қызмет көрсететін өзге де ұйымдардың қызметі	65,3	-	65,0	0,3	0,3	Деятельность туроператоров, турагентств и прочих организаций, предоставляющих услуги в сфере туризма
Туруды ұйымдастыру бойынша қызметтер мен қоғамдық тамақтандыру қызметтерінің	26 348,0	2 223,9	18 005,2	3 182,6	6 118,9	Услуги по организации проживания и услуги общественного питания
соның ішінде: мейрамханалары бар қонақ үйлер	11 233,8	-	7 185,2	2 090,4	4 048,6	В том числе: гостиницы с ресторанами
мейрамханалары жоқ қонақ үйлер	2 192,6	-	1 805,3	431,0	387,3	гостиницы без ресторанов

Жалғасы	соның ішінде меншік нысандары бойынша				Продолжение	
	Негізгі капиталға жұмсалған инвестициялар	мемлекеттік жеке	одан			басқа мемлекеттік олардың заңды тұлғалары мен азаматтарының бойынша меншігі
			шетелдің қатысуымен бірлескен кәсіпорындар бойынша	Других государств, их юридических лиц и граждан		
	Инвестиции в основной капитал	в том числе по формам собственности				Других государств, их юридических лиц и граждан
	государственная	частная	из них совместных предприятий с иностранным участием			
Демалыс күндерінде және қысқа мерзімді тұрудың өзге де кезеңдерінде тұрғын үй беру туристік лагерлер, демалыс және ойын-сауық паркттері тұрғын үйдің басқа түрлері мейраханалар барлар дайын тамақ жеткізу Санаторий-курорттық мекемелер қызметі Демалыс пен ойын-сауықты, мәдениет пен спортты ұйымдастыру бойынша қызмет Жол, әуежайлар және спорт кешендерінің құрылыстары Құрлық көлігінің қызметі	1 257,3	91,7	639,7	121,9	525,9	предоставление жилья на выходные и прочие периоды краткосрочного проживания туристические лагеря, парки отдыха и развлечений другие виды жилья ресторанами барами поставка готовой пищи Деятельность санаторно-курортных учреждений Деятельность по организации отдыха и развлечений, культуры и спорта Строительство дорог, аэродромов и спортивных сооружений Деятельность сухопутного транспорта
	3 424,9	-	3 424,9	-	-	
	3 258,0	1 595,3	970,1	338,2	692,6	
	3 104,3	71,5	2 882,9	158,6	149,9	
	646,0	-	636,0	-	10,0	
	1 231,1	465,4	461,1	42,5	304,6	
	12 641,6	8 960,4	3 681,2	2,0	-	
	23 003,0	17 772,5	5 230,5	1 203,1	-	
	13 285,9	937,8	10 471,8	727,2	1 876,3	
	140 355,8	31 019,8	108 740,6	57,1	595,4	

Жалғасы	соның ішінде меншік нысандары бойынша				басқа мемлекеттің олардың заңды тұлғалары мен азаматтарының бойынша меншігі
	Негізгі капиталға жұмсалған инвестициялар	мемлекеттік жеке	одан		
			шетелдің қатысуымен бірлескен кәсіпорындар бойынша	ДРУГИХ государств, их юридических лиц и граждан	
Инвестиции в основной капитал	государственная частная	из них совместных предприятий с иностранным участием	в том числе по формам собственности		
соның ішінде:					
темір жол келігінің қызметі	97 194,3	287,1	96 639,5	8,9	267,7
өзге де құрлық келігінің қызметі	43 161,5	30 732,7	12 101,1	48,2	327,7
автомобиль, жүк келектерінің қызметі	4 865,8	-	4 551,5	48,2	314,3
Су келігінің қызметі	13 665,9	1,0	13 611,4	6 097,9	53,5
соның ішінде:					
теңіз өзен	13 635,4	-	13 581,9	6 097,9	53,5
өзен	30,5	1,0	29,5	-	-
Әуе келігінің қызметі	17 079,8	6 437,3	9 964,4	8 611,2	678,1

\*2010 жыл деректері экономикалық қызмет түрлерінің жаңа сыныптамаасы ЭҚЖЖ бойынша келтірілген.  
Данные за 2010 год приведены по новой классификации видов экономической деятельности ОКЭД.

## 6. ДЕНЕ ШЫНЫҚТЫРУ ЖӘНЕ СПОРТ\* ФИЗИЧЕСКАЯ КУЛЬТУРА И СПОРТ

Дене шынықтыру және спорт саласындағы негізгі көрсеткіштер

Основные показатели в сфере физической культуры и спорта

### 6.1 Дене шынықтырумен және спортпен жүйелі түрде шұғылданатын тұрғындар саны

Количество людей, систематически занимающихся физической культурой и спортом

мың адам	тыс. человек		
	2008	2009	2010
<b>Қазақстан Республикасы</b>	2 135,3	2 545,1	2 898,9
Ақмола	86,6	101,4	114,2
Ақтөбе	93,4	108,6	128,6
Алматы	268,1	297,6	322,5
Атырау	58,9	69,3	86,1
Батыс Қазақстан	69,7	85,2	111,8
Жамбыл	107,8	123,3	158,0
Қарағанды	485,6	484,7	339,7
Қостанай	187,7	210,8	217,7
Қызылорда	34,0	93,7	131,1
Маңғыстау	365,2	56,6	67,7
Оңтүстік Қазақстан	134,9	189,3	296,4
Павлодар	110,6	139,2	162,5
Солтүстік Қазақстан	92,1	108,3	119,2
Шығыс Қазақстан	98,4	140,4	214,4
Астана қаласы	48,5	74,2	122,8
Алматы қаласы	221,9	268,0	306,1

### 6.2 Дене шынықтырумен және спортпен шұғылданатын тұрғындардың жалпы саны ішінен балалар мен мектеп оқушыларының саны

Количество детей и учащихся школ, занимающихся физической культурой и спортом из общего числа населения

мың адам	тыс. человек		
	2008	2009	2010
<b>Қазақстан Республикасы</b>	1 453,5	1 527,2	1 477,5
Ақмола	52,1	54,5	49,4
Ақтөбе	55,9	57,5	57,5
Алматы	208,6	230,1	238,4
Атырау	36,3	38,6	40,7
Батыс Қазақстан	64,2	52,9	57,0
Жамбыл	58,5	58,9	64,1
Қарағанды	299,2	293,0	107,9
Қостанай	133,8	130,6	129,4
Қызылорда	39,4	68,7	72,8
Маңғыстау	26,1	27,7	43,2

Жалғасы	Продолжение		
	2008	2009	2010
Оңтүстік Қазақстан	117,5	125,7	152,7
Павлодар	69,6	71,1	81,5
Солтүстік Қазақстан	51,4	50,7	52,4
Шығыс Қазақстан	77,6	81,2	149,1
Астана қаласы	30,5	29,3	29,4
Алматы қаласы	132,2	156,1	152,0

### 6.3 Дене шынықтырумен және спортпен шұғылданатын мүгедектер саны

#### Количество инвалидов, занимающихся физической культурой и спортом

адам	человек		
	2008	2009	2010
<b>Қазақстан Республикасы</b>	12 080	11 581	13 000
Ақмола	606	881	641
Ақтөбе	289	307	276
Алматы	563	518	613
Атырау	57	81	353
Батыс Қазақстан	1 165	855	855
Жамбыл	1 118	1 246	1 246
Қарағанды	238	2 313	2 388
Қостанай	1 927	1 668	1 956
Қызылорда	70	67	93
Маңғыстау	181	181	353
Оңтүстік Қазақстан	656	906	704
Павлодар	766	507	519
Солтүстік Қазақстан	683	814	1 002
Шығыс Қазақстан	369	203	203
Астана қаласы	397	436	541
Алматы қаласы	1 955	598	1 257

### 6.4 Спорт ұйымдары мен мекемелерінің саны

#### Количество спортивных организаций и учреждений

	2008	2009	2010	
Балалар мен жасөспірімдердің спорт мектептері	415	425	423	Детско-юношеские спортивные школы
олардағы оқушылар саны, мың адам	225,9	232,9	240,4	в них занимающихся, тыс. человек
Спортта дарынды балаларға арнаған мектеп-интернаттар	15	15	15	Школы-интернаты для детей одаренных в спорте
олардағы оқушылар саны, мың адам	3,9	4,0	4,2	в них занимающихся, тыс. человек
Жоғары спорт шеберлігі мектептері	7	8	14	Школы высшего спортивного мастерства
олардағы оқушылар саны, мың адам	1,4	1,5	2,4	в них занимающихся, тыс. человек
Олимпиядалық даярлау орталықтары	7	7	8	Центры олимпийской подготовки
олардағы оқушылар саны, мың адам	0,9	0,9	1,0	в них занимающихся, тыс. человек
Олимпиядалық резервті даярлау орталықтары	17	17	17	Центры подготовки олимпийского резерва

Жалғасы

Продолжение

	2008	2009	2010	
олардағы оқушылар саны, мың адам	1,0	1,1	1,2	в них занимающихся, тыс. человек
Спорт түрлері бойынша федерациялар	85	85	120	Федерации по видам спорта
Спорт клубтары олардың ішінде	1 195	1 362	1 597	Спортивные клубы в том числе
кәсіби клубтар олардағы оқушылар саны, мың адам	115	115	113	профессиональные клубы в них занимающихся, тыс. человек
	16,1	18,1	22,9	

### 6.5 Спорт шеберлігінің деңгейі Уровень спортивного мастерства

адам

человек

	2008	2009	2010	
Қазақстан Республикасының спорт шеберлері	986	1 192	945	Мастера спорта Республики Казахстан
Халықаралық дәрежедегі спорт шеберлері	208	241	163	Мастера спорта международного класса
Қазақстан Республикасының еңбек сіңірген спорт шеберлері	16	3	11	Заслуженные мастера спорта Республики Казахстан

### 6.6 Дене шынықтыру және спорт саласындағы мамандар саны Количество кадров в отрасли физической культуры и спорта

адам

человек

	2008		2009		2010		
	Барлығы	оның ішінде ауылдық жерде	Барлығы	оның ішінде ауылдық жерде	Барлығы	оның ішінде ауылдық жерде	
	Всего	в том числе в сельской местности	Всего	в том числе в сельской местности	Всего	в том числе в сельской местности	
Дене шынықтыру мұғалімдері (соның ішінде бастауыш, орта, жалпы білім беретін мектептердің) Жоғары оқу орындарының мұғалімдері Жаттықтырушы- оқытушылар Нұсқаушы- әдіскерлер	17 471	11 789	18 221	12 231	18 537	12 749	Учителя физической культуры (в том числе начальных, средних, обще- образовательных школ) Преподаватели высших учебных заведений Тренеры- преподаватели Инструкторы - методисты
	1 850	-	1 828	10	1 804	9	
	7 993	2 224	8 296	2 192	8 748	2 287	
	962	443	1 295	607	1 543	719	

**6.7 Спорт ұйымдары мен мекемелерде – балалар мен жасөспірімдердің спорт мектептерінде, жасөспірімдер клубтарында, балалар мен жасөспірімдердің дене дайындығы клубтарында дене шынықтырумен және спортпен шұғылданатын балалар мен жасөспірімдер саны**

**Число детей и подростков, занимающихся физической культурой и спортом в спортивных организациях и учреждениях – в детско-юношеских спортивных школах, подростковых клубах, детско-юношеских клубах физической подготовленности**

мың адам	тыс. человек
2010	
<b>Қазақстан Республикасы</b>	<b>389,3</b>
Ақмола	14,4
Ақтөбе	15,6
Алматы	24,7
Атырау	9,9
Батыс Қазақстан	13,0
Жамбыл	16,1
Қарағанды	32,2
Қостанай	22,3
Қызылорда	14,2
Маңғыстау	7,7
Оңтүстік Қазақстан	39,3
Павлодар	32,2
Солтүстік Қазақстан	15,6
Шығыс Қазақстан	100,9
Астана қаласы	13,0
Алматы қаласы	18,2

\* Қазақстан Республикасының Туризм және спорт министрлігі Спорткомитетінің деректері.  
Данные Комитета по спорту Министерства туризма и спорта Республики Казахстан.

## ҚЫСҚАША ӘДІСНАМАЛЫҚ ТҮСІНДІРМЕЛЕР

### Туристік индустрия

**Туристік кәсіпорын** – бұл мүлкікті еңбек ұжымының пайдалануы негізінде өнім өндіретін және өткізетін, жұмыстарды орындайтын, қызмет көрсететін заңды тұлға құқығын иеленетін дербес шаруашылық жүргізуші субъект. Еңбек ұжымы мүшелерінің әлеуметтік және экономикалық мүдделерін және мүлкікті меншіктенуші мүдделерін қанағаттандыру үшін табыс алуға бағытталған шаруашылық қызметі туристік кәсіпорынның ең басты мәселесі болып табылады.

Туристік кәсіпорын жұмыстан бос уақытты, рекреацияны, демалысты ұйымдастыруға және халықты емдеуге; олардың таныстары мен туысқандарына баруға және заңмен рұқсат етілген және жарғыға сәйкес өзге де мақсаттарға бағытталған қызмет түрін жүзеге асырады.

**Туризм** – жеке тұлғалардың уақытша болатын елде (жерде) жиырма төрт сағаттан бір жылға дейін не жиырма төрт сағаттан аз уақытқа созылатын, бірақ түнейтін, ақылы қызметпен байланысты емес мақсаттағы саяхаты.

**Туристік операторлық қызмет (туроператорлық қызмет)** – қызметтің осы түріне лицензиясы бар жеке және (немесе) заңды тұлғалардың (бұдан әрі – туроператор) өздерінің туристік өнімдерін қалыптастыру, ұсыну және туристік агенттер мен туристерге өткізу жөніндегі кәсіпкерлік қызметі.

**Туристік агенттік қызмет (турагенттік қызмет)** – қызметтің осы түріне лицензиясы бар жеке және (немесе) заңды тұлғалардың (бұдан әрі – турагент) туристік өнімді ұсыну және өткізу жөніндегі кәсіпкерлік қызметі.

**Тур** – белгіленген мерзімдер шеңберінде белгілі бір маршрут бой-

## КРАТКИЕ МЕТОДОЛОГИЧЕСКИЕ ПОЯСНЕНИЯ

### Туристская индустрия

**Туристское предприятие** – это самостоятельное хозяйствующий субъект, обладающий правами юридического лица, который на основе использования имущества трудовым коллективом производит и реализует продукцию, выполняет работы, оказывает услуги. Главной задачей туристского предприятия является хозяйственная деятельность, направленная на получение прибыли для удовлетворения социальных и экономических интересов членов трудового коллектива и интересов собственника имущества.

Туристское предприятие осуществляет виды деятельности, направленные на организацию досуга, рекреации, отдыха и лечения населения; посещение ими знакомых и родственников и прочие цели, не запрещенные законодательством и соответствующие уставу.

**Туризм** – путешествие физических лиц продолжительностью от двадцати четырех часов до одного года либо меньше двадцати четырех часов, но с ночевкой в целях, не связанных с оплачиваемой деятельностью в стране (месте) временного пребывания.

**Туристская операторская деятельность (туроператорская деятельность)** – предпринимательская деятельность физических и (или) юридических лиц, имеющих лицензию на данный вид деятельности, по формированию, продвижению и реализации своих туристских продуктов туристским агентам и туристам (далее – туроператор).

**Туристская агентская деятельность (турагентская деятельность)** – предпринимательская деятельность физических и (или) юридических лиц, имеющих лицензию на данный вид деятель-

ынша жасалатын саяхатты қамтитын туристік қызмет көрсетулер кешені.

**Туристік жолдама** - туристік қызмет көрсету кешенін алуға құқықты растайтын құжат.

**Туристік өнім** - саяхат барысында туристің қажеттіліктерін қанағаттандыру жеткілікті туристік қызмет көрсетулер жиынтығы.

**Туристік қызмет көрсету** – туристің саяхат кезеңінде және осы саяхатқа байланысты оның қажеттіліктерін қанағаттандыру үшін ұсынылатын қажетті қызмет көрсетулер (орналастыру, тасымалдау, тамақтандыру, экскурсиялар, туризм нұсқаушыларының, гидтердің (гид-аудармашылардың) қызмет көрсетулері және сапар мақсатына байланысты көрсетілетін басқа да қызметтер).

**Экскурсант** – уақытша болатын елдегі (жердегі) туристік ресурстарды танымдық мақсатта жиырма төрт сағаттан аспайтын уақытқа барып көретін жеке тұлға.

**Экскурсиялық қызмет** - уақытша болатын елдегі (жердегі) туристік ресурстарға танымдық мақсатта келуді ұйымдастыру жөніндегі кәсіпкерлік қызмет, ол туристерді орналастыру (түнету) жөніндегі қызметті көздемейді және жиырма төрт сағаттан аспайтын мерзімді қамтиды.

**Экскурсовод** - уақытша болатын елдегі (жердегі) туристік ресурстармен таныстыру жөнінде туристерге экскурсиялық-ақпараттық, ұйымдастырушылық қызмет көрсетуге сай біліктілігі бар, кәсіби даярлықтан өткен жеке тұлға.

Туризмнің ұйымдық нысаны - халықаралық және ішкі туризм.

Халықаралық туризмге:

**келу туризмі** - Қазақстан Республикасының аумағында тұрақты тұрмайтын адамдардың Қазақстан Республикасы шегіндегі саяхатын;

**шығу туризмі** - Қазақстан Республикасының азаматтары мен Қазақстан Республикасында тұрақты тұратын адамдардың басқа елге саяхатын қамтиды;

ности, по продвижению и реализации туристского продукта (далее - турагент).

**Тур** - комплекс туристских услуг, включающий путешествие по определенному маршруту в рамках определенных сроков.

**Туристская путевка** - документ, подтверждающий право на получение комплекса туристских услуг.

**Туристский продукт** - совокупность туристских услуг, достаточных для удовлетворения потребностей туриста в ходе путешествия.

**Туристские услуги** - услуги, необходимые для удовлетворения потребностей туриста, предоставляемые в период его путешествия и в связи с этим путешествием (размещение, перевозка, питание, экскурсии, услуги инструкторов туризма, гидов (гидов-переводчиков) и другие услуги, оказываемые в зависимости от цели поездки).

**Экскурсант** - физическое лицо, посещающее туристские ресурсы в познавательных целях в стране (месте) временного пребывания не более двадцати четырех часов.

**Экскурсионная деятельность** - предпринимательская деятельность по организации посещения туристских ресурсов в познавательных целях в стране (месте) временного пребывания, которая не предусматривает услуги по размещению (ночевке) туристов и охватывает период не более двадцати четырех часов.

**Экскурсовод** - профессионально подготовленное физическое лицо, обладающее соответствующей квалификацией для оказания экскурсионно-информационных, организационных услуг туристам по ознакомлению с туристскими ресурсами в стране (месте) временного пребывания.

Организационными формами туризма признаются международный и внутренний туризм.

Международный туризм включает: **въездной туризм** - путешествия в пределах Республики Казахстан лиц, не проживающих постоянно на ее территории;

**ішкі туризм** - Қазақстан Республикасының азаматтары мен оның аумағында тұрақты тұратын адамдардың Қазақстан Республикасының шегіндегі саяхаты.

### Туристтік қызметтер бағасы

Бағалардың өзгеруі туралы ақпараттарды жинау республика астанасында, Алматы қаласында, барлық облыс орталықтарында және қалалар мен аудан орталықтарының іріктелген шеңберінде жүзеге асырылады. Сауда және қызмет көрсету саласының базалық кәсіпорындарын таңдау сол орында жүзеге асырылады. Сауда және қызмет көрсету түрлерінің барлық объектілері іріктеледі, ол зерттеуде сауданың түрлі шарттары мен көпшіліктің сұранысындағы тауарларды (қызметтерді) тұрақты өткізетін кәсіпорындар болу үшін қажет.

Баға туралы ақпарат жинау тікелей тауарларды (қызметтерді) өткізу орындарында бағаларды тіркеушілермен жүргізіледі. Салықтарды қоса отырып, зерттеу жүргізілген күнгі қолма-қол төленген бағалар тіркеледі, бірақ оған жеткізу үшін төленетін қосымша алым кірмейді.

**Республика бойынша орташа бағаның еңгейі** жекелеген өңірлердегі баға деңгейінің орташа арифметикалық салмақтағы шамасымен анықталады.

**Үй шаруашылығы** - бірге тұратын, өз табыстары мен мүлкін немесе ішінара біріктіретін және тауарлар мен көрсетілетін қызметтерді бірлесіп тұтынатын бір немесе одан да көп жеке тұлғалардан құралған экономикалық субъект.

**Халықтың тұтыну шығыстары** – халықтың тұтыну тауарлары мен қызметін сатып алуға бағытталған ақшалай шығыстарының бөлігі. Бұған тамақ өнімдерін сатып алу, үйден тыс жерлерде тамақтануға жұмсалған шығыстар, алкогольдік ішімдіктер, темекі өнімдерін, азық-түлік емес тауарлар мен ақылы қызметтер сатып алу жатады.

**выездной туризм** - путешествие граждан Республики Казахстан и лиц, постоянно проживающих в Республике Казахстан, в другую страну;

**внутренний туризм** - путешествие в пределах Республики Казахстан граждан Республики Казахстан и лиц, постоянно проживающих на ее территории.

### Цены туристских услуг

Сбор информации об изменении цен осуществляется в столице республики, в г.Алматы, во всех областных центрах и выборочному кругу городов и райцентров. Выбор базовых предприятий торговли и сферы услуг осуществляется на местах. Отбираются объекты всех типов торговли и платных услуг, с тем, чтобы в обследовании были представлены предприятия с различными условиями торговли и регуляроно реализуемые товары (услуги) массового спроса.

Сбор информации о ценах производится непосредственно в местах реализации товара (услуги) регистраторами цен. Фиксируются цены, оплаченные наличностью в день проведения обследования, включая налоги, но исключая дополнительные сборы за их доставку.

**Уровень средних цен по республике** определяется как среднеарифметическая взвешенная величина из уровней цен отдельных регионов.

**Домашнее хозяйство** - экономический субъект, состоящий из одного или более физических лиц, проживающих совместно, объединяющих полностью или частично свои доходы и имущество и совместно потребляющих товары и услуги.

**Потребительские расходы населения** - часть денежных расходов населения направленная на приобретение потребительских товаров и услуг. Включают покупку продуктов питания, питание вне дома, покупку алкогольных напитков, табачных изделий, непродовольственных товаров и платных услуг.

**«Сапарлар» бабы бойынша халықаралық қызмет көрсету экспорты мен импортын бағалаудың әдістемелік қағида ттары**

Төлем балансының әдіснамасына сәйкес «Сапарлар» бабы, ең алдымен, келушілер (Қазақстандағы резидент емес-тер, шет елдердегі резиденттер), егер олардың келу мерзімі бір жылдан аспаса, осы елде сатып алған сол тауарлар мен қызмет көрсетулерді қамтиды. Төлем балансында осы бап бойынша тіркелетін сома келушілердің келген елінде тауарларды және қызмет көрсетуді сатып алуға арналған шығыстарының құнын бағалауды білдіреді. Бұл топқа есебі «Жолаушылар тасымалдау» бабы бойынша жүргізілетін халықаралық қатынас жолаушыларын (билеттің құны) тасымалдау кірмейді.

«Сапарлар» бабы бойынша қызмет көрсету экспорты/импорты бір сапарға жұмсалатын орташа шығыс нормасы мен барушылар/келушілер санының көбейтіндісі ретінде есептеледі.

Бір сапарға орташа шығыс нормасы Қазақстанның шекарасынан өтетін жеке тұлғаларды бару/келу елдері және мақсаттары (қызмет бабымен, туризм, жеке мақсатпен) бөлігінде зерттеу нәтижелері бойынша айқындалды.

Азаматтығы, сапар мақсаттары және елдер бойынша барушылардың/келушілердің саны жөніндегі бастапқы ақпарат Қазақстан Республикасының ҰҚК Шекара Қызметінің және Ресей Федерациясының Федералдық Шекара Қызметінің деректері болып табылады.

Бұл нормативтер «Сапарлар» бабын есептеу үшін 2001 жылдың 1-тоқсанынан бастап қолданылуда.

**Туристік тасымал**

**Қатынас жол желісінің ұзындығы** – көлік қатынастары учаскілерінің шақырыммен есептелген жиынтық

**Методические принципы оценки экспорта и импорта международных услуг по статье «Поездки»**

В соответствии с методологией платежного баланса статья «Поездки» охватывает главным образом те товары и услуги, которые были приобретены в данной стране приезжими (нерезидентами в Казахстане, резидентами за рубежом), если их срок пребывания не превышает одного года. Сумма, регистрируемая в платежном балансе по этой статье, представляет собой оценку стоимости расходов приезжих на приобретение товаров и услуг в стране пребывания. В данную группу не включаются перевозки пассажиров в международном сообщении (стоимость билетов), учет которых ведется по статье «Пассажирские перевозки».

Экспорт/импорт услуг по статье «Поездки» рассчитывается как произведение средней нормы расхода на одну поездку на количество выезжающих/въезжающих.

Средняя норма расхода на одну поездку определена по результатам обследования физических лиц, пересекающих границу Казахстана, в разрезе стран назначения/прибытия и целям поездки (служебная, туризм, частная).

Исходной информацией по количеству выезжающих/въезжающих по гражданству, целям поездок и странам являются данные Пограничной службы КНБ Республики Казахстан и Федеральной Пограничной Службы Российской Федерации.

Настоящие нормативы для расчета статьи «Поездки» применяются с 1 квартала 2001 года.

**Туристские перевозки**

**Протяженность сети путей сообщения** - суммарная протяженность в километрах участков путей транспортного

ұзындығы. Қатынас жолдары желісінің ұзындығы есепті күнге желіні жасайтын бөлек учаскілердің ұзындықтарын қосу арқылы анықталады.

**Жолаушыларды тасымалдау** - белгілі бір уақыт кезеңінде тасымалданған жолаушылар саны, көлік қатынас түрлері бойынша ескеріледі. Жолаушыларды тасымалдау статистикасындағы байқау бірлігі жолаушы-сапары болып саналады.

**Көліктің жолаушылар айналымы** - жолаушыларды тасымалдау бойынша көліктің жұмыс көлемі. Жолаушылар айналымының өлшем бірлігі жолаушы-километр, яғни жолаушыны 1 шақырым қашықтыққа орын ауыстыру болып табылады. Тасымалдаудың әрбір ұстанымы бойынша жолаушылар санын тасымалдау қашықтығына көбейтудің жиынтықталуымен анықталады, көлік түрлері тасымалдау қатынастары бойынша бөлек есептелінеді.

**Әуе көлігіндегі жолаушылар айналымы** әрбір ұшу учаскесінде тасымалданған жолаушылар санының осы учаскеге сәйкес келетін пайдалану қашықтығына көбейтінділерінің қосындысы ретінде анықталады.

**Әуе көлігінде тасымалданған жолаушылар саны** есепті кезеңде көлік авиациясы ұшақтарымен тасымалданған барлық жолаушылар санының қосындысы ретінде есептеледі.

**Темір жол** – рельстік жол болып табылады және тек темір жол көлік құралдары үшін арналған қатынас желісі.

**Темір жол жолдары** – жылжымалы құрамның жылжуы жүзеге асырылатын (тар және кең жолтабанның магистральды, станциялық, кіреберіс жолдары) жылжымайтын мүліктің объектілері.

**Алыс жол жүретін автобус немесе қалалық автобус** – жолаушыларды тасымалдауға арналған және тоғыздан аса отыратын орындары бар (жүргізушінің орнын қоса) жолаушылардың механикалық жол көлік құралы.

**Жолаушыларды автобуспен тасымалдау** қолданылатын тарифіне

сообщения. Протяженность сети путей сообщения определяется на отчетную дату путем суммирования длин отдельных участков, образующих сеть.

**Перевезено пассажиров** - число пассажиров, перевезенных за определенный период времени, учитывается по видам транспорта, сообщений. Единицей наблюдения в статистике перевозок пассажиров является пассажиро-поездка.

**Пассажирооборот транспорта** - объем работы транспорта по перевозкам пассажиров. Единицей измерения является пассажиро-километр, т.е. перемещение пассажира на расстояние в 1 км. Определяется суммированием произведенных количества пассажиров по каждой позиции перевозки на расстояние перевозки; вычисляется отдельно по видам транспорта, сообщениям перевозок, другим признакам.

**Пассажирооборот на воздушном транспорте** определяется как сумма произведений числа перевезенных пассажиров на каждом участке полета на соответствующее этому участку эксплуатационное расстояние.

**Количество перевезенных пассажиров на воздушном транспорте** исчисляется как сумма числа всех пассажиров, перевезенных в отчетном периоде самолетами транспортной авиации.

**Железная дорога** - линия сообщения, представляющая собой рельсовый путь и предназначенная исключительно для железнодорожных транспортных средств.

**Железнодорожные пути** - объекты недвижимого имущества (магистральные, станционные, подъездные пути узкой и широкой колеи), по которым осуществляется перемещение подвижного состава.

**Автобус дальнего следования или городской автобус** – пассажирское дорожное механическое транспортное средство, предназначенное для перевозки пассажиров и имеющее более девяти сидячих мест (включая место водителя).

карамастан, қалалық, қала маңындағы, қалаларалық және халықаралық қатынастарда, сондай-ақ тегін жүру құқығын пайдаланатын немесе кәсіпорын (ұйым) телеген жол жүру құжатымен жүретін жолаушыларды қоса, автобустармен тасымалданатын барлық жолаушылардың жиынтығы ретінде есептеледі.

### **Қонақ үй шаруашылығы кәсіпорындары**

**Орналастыру орындары** - қонақ үйлер, мотельдер, кемпингтер, туристік базалар, қонақжайлар, демалыс үйлері, пансионаттар және туристтердің тұруы мен оларға қызмет көрсету үшін пайдаланылатын басқа да үй-жайлар мен имараттар.

**Қонақ үй** - қонақ үйлік қызметпен қамтамасыз ететін, нөмірлік қоры, қабылдау қызметі, басқа да қызметтері бар орналастыру құралдары.

**Мотель** - қала сыртында, автотрасса бойында, әдетте бір-екі қабатты ғимаратта немесе кірер есігі бөлек ғимарат бөлігінде орналасқан, көлік қоятын тұрағы бар қонақ үй.

**Кемпингтер, автофургондар мен үй ретінде қолданылатын автотіркемелерге арналған тұрақтар** - коттеждерде орналастыру немесе шатыр тігу, автотіркемелер мен доңғалақты үйлерді орналастыра алатын қоршалған аумақтағы орналастыру орны. Аумақта ортақ пайдаланымға арналған санитарлық-техникалық қажеттіліктері қарастырылған.

**Сырттан келгендерге арналған жатақхана** - қонақ үйдің алуан түрлілігі; ол, әдетте, ұйымның балансында тұрады және оның мамандарының, сондай-ақ осы ұйыммен іскерлік байланысты жүзеге асыратын, коммерциялық қызметпен айналысатын адамдардың уақытша тұруы үшін арналған.

Бір жолғы сыйымдылық - барлық бөлмелердегі қойылған тұрақты төсек саны бойынша анықталады. Бөлмелердегі уақытша (қосымша)

**Перевозки пассажиров автобусами** исчисляются как сумма всех пассажиров, перевезенных автобусами в городском, пригородном, междугородном и международном сообщениях, независимо от применяемого тарифа, а также включая пассажиров, пользующихся правом бесплатного проезда или проездными документами, оплаченными предприятиями (организациями).

### **Предприятия гостиничного хозяйства**

**Места размещения** - гостиницы, мотели, кемпинги, туристские базы, гостевые дома, дома отдыха, пансионаты и другие здания и сооружения, используемые для проживания туристов и их обслуживания.

**Гостиница** - средство размещения, которое имеет номерной фонд, службу приема, другие службы, которые обеспечивают предоставление гостиничных услуг.

**Мотель** - гостиница, расположенная за пределами города вдоль автотрассы, как правило, в одно-двухэтажном здании или части здания с отдельным входом, имеющая условия для парковки.

**Кемпинги, стоянки для автофургонов и автоприцепов для жилья** - средства размещения на огороженной территории, где обеспечивается размещение в коттеджах, либо предоставляются места для расположения палаток, автоприцепов, домов на колесах. Территория оборудована санитарно-техническими удобствами общего пользования.

**Общешитие для приезжих** - разновидность гостиницы; оно, как правило, находится на балансе организации и предназначено для временного проживания ее специалистов, а также лиц, осуществляющих деловые контакты, занимающихся коммерческой деятельностью с этой организацией.

Единовременная вместимость определяется по числу установленных

қойылған төсек орындар және тікелей мақсатта үнемі пайдаланылмайтын орындар есепке алынбайды.

Қонақ үй кәсіпорындарының түнемелік (тәулік- төсек) ұсынуы – бөлмелер мен орындарды алдын – ала жасалған тапсырыс бойынша сақтап қоюмен қоса тұрақты және уақытша пайдаланылған орындар санын көрсетеді және ол тұрғындарды тіркейтін тіркеу кітабының деректері негізінде анықталады.

Нөмірлік қорды (бар орындарды) пайдалану коэффициенті түнеу санын бір жолғы сыйымдылық пен жыл ішіндегі күндер санының көбейтіндісіне бөлу арқылы есептеледі.

### **Мамандандырылған орналастыру Орындары**

Бөлімде мамандандырылған орналастыру құралдары - санаторий-курорттық мекемелердің қызметі туралы ақпараттар жарияланған.

Бұл ішкі сыныпқа кіреді:

- санаторийлердің, санаторий-профилакторийлердің, курорттық емдік пансионаттардың, курорттық емханалардың, бальнеологиялық емханалардың, балшықпен емдеу орындарының қызметі;

- тәулік бойғы мамандандырылған санаторлық балалар лагерлерінің қызметі.

**Емдік санаторийлер мен пансионаттар** - төсектермен жабдықталған және табиғи емдік факторлардың (климат, минералды сулар, емдік балшық және т.б.) шипалық қасиеттері негізінде нақты мерзім ішінде науқасты еңбекке жарамды ету емімен қамтамасыз ететін емдеу - алдын алу ұйымдары. Олардың барлығы мамандандырылған және бір немесе көп профилі, әдетте курорттар мен емдік сауықтыру орындары шегінде орналасқан. Жинақта бірлік саны туралы, науқастарды қабылдауға дайын, олардың саны ең көп айдағы, төсектер (орындар) туралы және емделіп

постоянных кроватей во всех номерах. Не включаются временные (дополнительные) места и места в номерах, постоянно занятых не по прямому назначению.

Предоставление ночевок (койко-суток) гостиничными предприятиями отражает использованное число постоянных и временных мест, включая бронирование номеров и мест, и определяется на основании книги учета проживающих.

Коэффициент использования номерного фонда (наличных мест) равен числу ночевок, деленному на произведение единовременной вместимости и числа дней в году.

### **Специализированные средства размещения**

В разделе публикуется информация о деятельности специализированных средств размещения - санаторно-курортных учреждений.

Этот подкласс, включает:

-деятельность санаториев, санаториев-профилакториев, пансионатов с лечением, курортных поликлиник, бальнеологических лечебниц, грязелечебниц;

-деятельность специализированных санаторных детских лагерей круглосуточного действия.

**Санатории и пансионаты с лечением** - лечебно-профилактические организации, оснащенные койками и обеспечивающие больным за определенный промежуток времени реабилитационное лечение, главным образом на основе использования целебных свойств природных лечебных факторов (климата, минеральных вод, лечебных грязей и др.) Все они специализированные и могут быть одно- или многопрофильными, располагаются, как правило, в пределах курортов и лечебно-оздоровительных местностей. В сборнике приведены данные о числе единиц, о койках (местах) в месяц максимального развертывания, готовых к приему больных и о количестве лечившихся и отдохнувших человек.

демалған адамдар саны туралы деректер көрсетілген.

**Санаторий-профилакторийлер** - төсектермен жабдықталған, қызметкерлерді жұмыстан бос уақытында, өндірістен үзіліссіз, емдік-сауықтыру шараларымен қамтамасыз ететін ұйымдар жанында қызмет атқарушы емдеу - алдын алу ұйымдары.

**Демалыс үйлері, пансионаттар, базалар мен басқа демалыс ұйымдары, туристік базалар** - демалыс үшін арналған, онда демалушыларға нақты мерзімге орналастыру мен тамақтандыру немесе тек орналастыру ұсынылады, сонымен қатар туристік - экскурсиялық қызмет көрсету, және, әдетте, курорттардың, емдеу-сауықтыру орындарының, қала маңындағы аймақтардың шегінде орналасқан. Мұндай ұйымдар жыл бойы (жылдық) немесе маусым бойы (маусымдық) жұмыс істей алады.

### **Сауда және қоғамдық тамақтандыру**

Сауда және қоғамдық тамақтандыру бойынша сатылған тауарлар мен көрсетілген қызметтердің барлық көлемі кіреді, туризм саласында қарастырылып отырған көлемдерді қоса.

**Бөлшек сауда** – жаңа және бұрын пайдаланылған көпшілік қолды тауарларды жеке тұтыну немесе үйде пайдалану немесе кәдеге жарату үшін халыққа алып-сату (өндемей сату).

**Көтерме сауда** – жаңа және бұрын пайдаланылған тауарларды бөлшек сауда сатушыларға, өнеркәсіптік, коммерциялық, институционалды немесе кәсіби пайдаланушыларға немесе көтерме сауда сатушыларға, сондай-ақ осындай тұлғалардың немесе компаниялардың атынан тауарларды сатып алған кезде делдал немесе агент ретінде қызмет ететіндерге немесе осы тауарларды сататындарға алып-сату (өндемей сату).

**Санатории-профилактории** - лечебно-профилактические организации, оснащенные койками, действующие при организациях, обеспечивающие лечебно-оздоровительные мероприятия работникам без отрыва от производства, в свободное от работы время.

**Дома отдыха, пансионаты, базы и другие организации отдыха, туристские базы** - организации, предназначенные для отдыха, в которых отдыхающие на определенный срок обеспечены размещением и питанием или только размещением, а также туристско-экскурсионным обслуживанием, и расположенные, как правило, в пределах курортов, в лечебно-оздоровительных местностях, пригородных зонах. Такие организации могут функционировать в течение круглого года (круглогодичные) или в течение сезона (сезонные).

### **Торговля и общественное питание**

По торговле и общественному питанию приведен весь объем проданных товаров и оказанных услуг, включая объемы, рассматриваемые в области туризма.

**Розничная торговля** – перепродажа (продажа без переработки) новых и бывших в употреблении товаров населению для личного потребления или домашнего использования или утилизации.

**Оптовая торговля** – перепродажа (продажа без переработки) новых и бывших в употреблении товаров розничным торговцам, промышленным, коммерческим, институциональным или профессиональным пользователям или же другим оптовым торговцам, а также лицам, исполняющим обязанности агентов или маклеров при покупке товаров от имени таких лиц или компаний, или продаже им товаров.

**Услуги по предоставлению продуктов питания и напитков (общественное питание)** – продажа готовой пищи для потребления, напитков пред-

**Тамақ өнімдері мен сусындарды ұсыну бойынша қызметтер (қоғамдық тамақтандыру)** – тұтыну үшін дайын тағамдарды, сусындарды сату мейрамханалар, барлар, таверналар; асханалар, өзі шығарған өнімдерді, сондай-ақ тез арада пайдалануға жарамды басқа азық-түлік тауарларын өндірумен, өңдеумен, өткізумен және тұтынуды ұйымдастырумен байланысты кәсіпкерлік қызмет.

### **Демалысқа арналған мекемелер**

**Театрлар** – бұл әдебиет және өнер туындыларының сахналық қойылымдарын жүзеге асыратын (балаларға және жас өспірімдерге арналған опера және балет, музыкалық комедия, қуыршақ, пантомимо, әзіл-оспақ және музыкалық драманы қоса алғанда өзге де драмалық) ойын-сауық ұйымдары.

**Мұражайлар** – мәдени, ағарту және ғылыми-зерттеу функцияларын жүзеге асыруға және тарихи-мәдени мұраны жұртшылыққа ұсынуды қамтамасыз ететін мұражай экспонаттары мен мұражай коллекцияларын сақтау, зерттеу және жұртшылыққа ұсыну үшін құрылған мәдени ұйымдар.

Мұражайлар санына мақсаты ғылым мен техниканың жекелеген салаларындағы жетістіктерді көрсету болып табылатын тұрақты негізде жұмыс істейтін көрмелер кіреді.

**Концерттік ұйымдар** – бұл әдебиет пен өнер туындыларын көпшілікке орындау және көркемөнер ұжымдары мен жеке орындаушыларды әйгілеу жағдайларын жасауға арналған іс-шаралар кешенін іске асыратын көріністік ұйымдар.

**Клуб типтес мәдениет мекемесі** – халықтың бос уақытын, көркемөнерпаздардың халық шығармашылығы ұжымдарының және басқа да клубтық құрылымдардың қызметін ұйымдастыратын мәдени-ағарту мекемесі.

приятными следующих типов: ресторанами, барами, кафе, тавернах; закусочных, буфетах, столовых, иными словами предпринимательская деятельность, связанная с производством, переработкой, реализацией и организацией потребления собственной продукции, а также других продовольственных товаров, пригодных для немедленного употребления.

### **Досуговые учреждения**

**Театры** – зрелищные организации (оперы и балета, музыкальной комедии, кукольные, пантомимы, сатиры и юмора, для детей и юношества и иные драматические, включая музыкально драматические), осуществляющие сценические представления произведений литературы и искусства.

**Музеи** - организации культуры, созданные для хранения, изучения и публичного представления музейных экспонатов и музейных коллекций, призванные осуществлять культурные, образовательные и научно-исследовательские функции и обеспечивать популяризацию историко-культурного наследия.

В число музеев также включаются постоянно действующие выставки, целью которых является показ достижений отдельных отраслей науки и техники.

**Концертные организации** – это зрелищные организации, реализующие комплекс мер для создания условий публичного исполнения произведений литературы и искусства и популяризации художественных коллективов и отдельных исполнителей.

**Учреждение культуры клубного типа** – культурно-просветительное учреждение, организующее досуг населения, деятельность коллективов самодетельного народного творчества и других клубных формирований.

**Библиотека** - информационное, культурное, образовательное учреждение, располагающее организованным фондом тиражированных документов и предоставляющее их во временное поль-

**Кітапхана** – бұл ұйымдасқан баспа және қолжазба құжаттары қоры, сондай-ақ графикалық, аудиовизуалдық материалдары, электрондық таратушыларда құжаттары бар ақпараттық, мәдени, ағарту қызметтерін атқаратын және оларды заңды және жеке тұлғаларға уақытша пайдалануға ұсынатын мекеме.

**Кинотеатр** – көпшілікке кинофильмдерді көрсетуге арналған ұй-жай, ғимарат.

**Саябақ** – бұл көкмайсалы алабы бар, халық арасында мәдени-демалысты және дене шынықтыру-сауықтыру жұмыстарын ұйымдастыратын кешенді, көп функциялы мәдениет мекемесі.

**Хайуанаттар паркі** – жабайы жануарларды халыққа көрсету, зерделеу, сақтау және өрбіту, сондай-ақ оларды кейін табиғи елді мекендерге жіберу мақсатында көбінесе еріксіз қамауда (торда, торлы қораларда) немесе жартылай қамауда (үлкен қоршалған алаңдарда) ұстауға арналған ғылыми-ағартушылық мекемесі.

**Спорттық кешені** – бірсарындар топтар және түр көлемі әл деде жазықбеткейлі имараттар құрамына оқу-жаттығу жұмыстарына және жарысқа орналастырған бір жерге байланысқан бір басқарма мен.

**Спорт кешен** - бөлек тұрған ғимарат, негізі элемент қайсы болып табылады спорт залдары. Сан бойынша залдар шектелеспейді. Мүмкін жайластырушылық орыны көрермендерге арналған. Қиюлас залмен (залдармен) бөлкім орналастырылуға жүзу бассейндер.

**Еспелі база** – имараттар кешені еспелі және желкендей спорт түрлерімен айналасуға.

**Ескіш канал** – жасалған имараттар аралары 200 метр және барлығымен «түзу» және «қайтадан» су, қажетті қызмет көрсету имараттар.

**Жазықбеткейлі имараттар** – жазықбеткейлі, жабдық және белгі қою қойсын рұқсат беруге кезекпен

зование физическим и юридическим лицам; библиотека может быть самостоятельным учреждением или структурным подразделением предприятия, учреждения, организации.

**Кинотеатр** – помещение, здание для публичной демонстрации кинофильмов.

**Парк** – это комплексное, многофункциональное учреждение культуры, располагающее зеленым массивом, организующим культурно-досуговую и физкультурно-оздоровительную работу среди населения.

**Зоологический парк (зоопарк)** - научно-просветительное учреждение, предназначенное преимущественно для содержания в неволе (в клетках, вольерах) или полувольно (на больших огороженных площадях) диких животных с целью их демонстрации, изучения, сохранения и воспроизводства, а также с целью последующей их реинтродукцией в естественные места обитания.

**Комплекс спортивный** - группа однотипных и различных по типам объёмных и плоскостных сооружений для учебно-тренировочной работы и соревнований, размещённых на одной территории и связанных единством управления.

**Спортивный комплекс** - отдельно стоящее здание, основным элементом которого является спортивный зал. Число залов не ограничено. Возможно устройство мест для зрителей. В сочетании с залом (залами) может размещать плавательный бассейн.

**База гребная** - комплекс сооружений для занятий гребным и парусным видами спорта.

**Гребной канал** - искусственное сооружение с дистанцией 220 м. и наличием «прямой» и «обратной» воды, и необходимыми обслуживающими сооружениями.

**Плоскостные сооружения** - плоскостное сооружение, оборудование и разметка которого позволяют попере-

жүргізу әртүрлі спорт ойындарын және кәсіптерді.

**Эллинг** – жай сақтауға және жөндеуге спорт қайықтарын ең әбдеп пайдалылық транспорттық байланыс арасында элингпен және салмамен айлақтауға, қайық түсүрі суға және айналыстырғандарды отырғызу.

### **Туризм саласындағы адами ресурстар**

**Қызметкерлердің тізімдік саны** – азаматтық-құқықтық шарт бойынша жұмыс істейтін адамдардан басқа, жа-сау мерзіміне байланыссыз еңбек шарт-ты бойынша қабылданған адамдар, сондай-ақ қоса атқарушылық бойынша қабылданғандар саны.

**Бір қызметкердің орташа айлық атаулы жалақысы** есептелген жалақы қорының сомасын қызметкерлердің нақты санына бөлу жолымен анық-талады.

### **Қаржылық ресурстар**

**Негізгі қызметтен түскен табыс (залал)** - бұл сальдоланған қаржылық нәтиже, ол жалпы табыс пен кезең шығыстары арасындағы айырма ретінде анықталады. Негізгі қызметтен түскен жалпы табыс өнім (жұмыс, қызмет) өткізуден түскен табыс пен өткізілген өнімнің (жұмыстың, қызметтің) өзіндік құны арасындағы айырма болып табы-лады.

**Өндірілген өнім мен көрсетілген қызметтердің көлемі** - өндірушінің өзі белгілеген бағасымен босатылған барлық өнім мен көрсетілген қызметтер құны.

**Негізгі баға** - бұл азық-түлікке салынатын қандай да болмасын салықты қоспағанда, азық-түлікті сату немесе пайдалану нәтижесінде оған арналған демеуқаржыны қоса өндіруші шығарылым ретінде өндірілген тауар немесе қызмет бірлігіне алатын баға.

менно вести различные спортивные игры и занятия.

**Эллинг** - помещение для хране-ния и ремонта спортивных судов. Наибо-лее целесообразна транспортная связь между эллингом и плотом для причали-вания, спуска судов на воду и посадки в них занимающихся.

### **Человеческие ресурсы в сфере туризма**

**Списочная численность работ-ников** – численность лиц, принятых по трудовому договору, независимо от сро-ка его заключения, кроме лиц выполняю-щих работы по договорам гражданско-правового характера, а также принятых на работу по совместительству.

**Среднемесячная номинальная заработная плата одного работника** определяется путем деления суммы на-численного фонда заработной платы на фактическую численность работников.

### **Финансовые ресурсы**

**Доход (убыток) от основной деятельности** - это сальдированный финансовый результат и определяется как разность между валовым доходом и расходами периода. Валовой доход от основной деятельности представляет собой разность между доходом от ре-ализации продукции (работ, услуг) и се-бестоимостью реализованной продукции (работ, услуг).

**Объем произведенной продук-ции и оказанных услуг** – стоимость всей выпущенной продукции и оказан-ных услуг в ценах производителя.

**Основная цена** - это цена, по-лучаемая производителем за единицу товара или услуги, произведенной в качестве выпуска и исключая любые упла-чиваемые налоги на продукты, включая субсидии на продукты, получаемые вследствие их продажи или использова-ния. Она исключает любые расходы по

Азық-түлікке салынатын салыққа: ҚҚС, акциздер, халықаралық саудаға салынатын салық (кедендік баж), аукциондық сатудан төленетін алым, жергілікті мақсаттағы ақылы мемлекеттік автомобиль жолдарында жүру үшін төленетін алымнан басқа ҚР аумағы бойынша автокөлік құралдарының жүруі үшін төленетін алым, ұлттық символиканы пайдалану үшін төленетін алым, нақты қызмет түрлеріне: көлікке, байланысқа, сақтандыруға, жарнамаға, ойын-сауыққа салынатын салық, сатып алу-сатудан алынатын салық, биржаларда жасалынатын мәмілелерден алынатын алым (ҰШЖ-ның әдіснамалық ережелері) жатады.

### **Инвестициялық ресурстар**

**Негізгі капиталға салынған инвестициялар** негізгі қорлар жасауға және ұдайы жаңғыртуға бағытталған шығындар жиынтығы болып табылады. Негізгі капиталға салынған инвестицияларға мыналар кіреді: үйлер және ғимараттар құрылысы мен оларды күрделі жөндеуден өткізу, машиналар, жабдықтар сатып алу және оларды күрделі жөндеуден өткізу, өзге де күрделі жұмыстар мен шығындар.

поставке, добавляемые производителем отдельно.

К налогам на продукты относятся: НДС, акцизы, налоги на международную торговлю (таможенные пошлины), сбор с аукционных продаж, сбор за проезд автотранспортных средств по территории РК, кроме сбора за проезд по платным госавтомобильным дорогам местного значения, сбор за пользование национальной символикой, налоги на конкретные виды услуг: транспорта, связи, страхования, рекламу, развлечения, налог с продаж и поупок, сбор со сделок совершаемых на биржах (методологическое положение СНС).

### **Инвестиционные ресурсы**

**Инвестиции в основной капитал** представляют собой совокупность затрат, направленных на создание и воспроизводство основных фондов. Инвестиции в основной капитал включают затраты на работы по строительству и капитальному ремонту зданий и сооружений; приобретение и капитальный ремонт машин, оборудования, инструмента и инвентаря; прочие капитальные работы и затраты.

**Сокращения**

тысяча	тыс.
квадратный метр	кв.м
километр	км.
метр	м.
миллион	млн.
миллиард	млрд.

Қазақстан туризмі / Статистикалық жинақ  
/ Астана қаласы, 2011

Туризм Казахстана / Статистический  
сборник / г. Астана 2011г.

Шығаруға жауапты:  
Қызмет көрсету статистикасы  
департаменті  
Департамент директоры  
З.Р. Якупова  
тел. (7172) 74 90 60

Ответственный за выпуск:  
Департамент  
статистики услуг  
Директор департамента  
Якупова З.Р.  
тел. (7172) 74 90 60

Көлемі: 8,9 ЕБТ  
Таралымы: 300 дана

Объем: 8,9 УПЛ  
Тираж: 300 экз.

«Қазстатинформ» ЖШС  
типографиясында басып шығарылды  
Мекен-жай: Алматы қаласы, Райымбек  
даңғылы, 174Ж  
тел. (7272) 33 42 82

Отпечатано в типографии  
ТОО «Казстатинформ»  
Адрес: г.Алматы, Райымбек  
даңғылы, 174Ж  
тел. (7272) 33 42 82