

ҚАЗАҚСТАН РЕСПУБЛИКАСЫ СТАТИСТИКА АГЕНТТІГІ

«Қазақстан Республикасының Азаматтық кодексіне (ерекше бөлігі)» сәйкес бұл материал көбейтуге (көшіруге) жатпайды, статистикалық ақпараттарды өз жарияланымдарында (басылымдарында) пайдаланған жағдайда Қазақстан Республикасы Статистика агенттігіне сілтеме жасау міндетті.

В соответствии с «Гражданским кодексом Республики Казахстан (особенная часть)» данный материал не подлежит размножению (копированию), при использовании статистической информации в своих публикациях (изданиях) обязательна ссылка на Агентство Республики Казахстан по статистике.

ҚАЗАҚСТАН ТУРИЗМІ

ТУРИЗМ КАЗАХСТАНА

2007-2011

Статистикалық жинақ
Статистический сборник

Астана 2012

Қазақстан туризмі / Статистикалық жинақ /
қазақ және орыс тілдерінде / 136 бет

Туризм Казахстана / Статистический сборник/
на казахском и русском языках / 136 стр.

Қазақстан Республикасы
Статистика агенттігі
Бас редактор Ә.А. Смайылов

Агентство Республики Казахстан
по статистике
Главный редактор Смаилов А.А.

Жинақ Қазақстан Республикасы
Статистика агенттігінің www.stat.gov.kz
Интернет-ресурсында қол жетімді

Сборник доступен на Интернет-ресурсе
Агентства Республики Казахстан
по статистике www.stat.gov.kz

Мекен-жай: Қазақстан Республикасы,
010000, Астана қаласы, Сол жағалау,
Орынбор, 8
Министрліктер Үйі, 4 кіреберіс
Қазақстан Республикасы Статистика
агенттігі
тел. 8 (7172) 749547, 749295
факс 8 (7172) 749546
Электрондық мекен-жай: statistika@stat.kz
Интернет-ресурс: <http://www.stat.gov.kz>

Адрес: Республика Казахстан, 010000
г. Астана, Левый берег,
Орынбор 8
Дом Министерств, 4 подъезд
Агентство Республики Казахстан
по статистике
тел. 8 (7172) 749547, 749295
факс 8 (7172) 749546
Электронный адрес: statistika@stat.kz
Интернет-ресурс: <http://www.stat.gov.kz>

Шартты белгілер:
- – құбылыс жоқ
0,0 – болмашы шама
... – деректер жоқ

Условные обозначения:
- – явление отсутствует
0,0 – незначительная величина
... – данные отсутствуют

Жекелеген жағдайларда қорытынды
мен қосылғыштар сомасы арасындағы
шамалы айырмашылықтар деректерді
дөңгелектеумен түсіндіріледі.

В отдельных случаях незначительные
расхождения между итогом и суммой
слагаемых объясняются округлением
данных.

ББК. 60.6
РЗ1
Р0702000000/00(05)-03
ISBN 9965-9315-2-6

Алғы сөз

Статистикалық жинақ Қазақстан Республикасында туристік индустрияның дамуы туралы жан-жақты ақпараттан тұрады. Республиканың әлеуметтік-экономикалық индикаторлары; туристік фирмалар, орналастыру орындар, санаторий-курорттық мекемелер, табиғаттың ерекше қорғалатын аумақтар және мәдени-ағарту мекемелері бойынша туристік индустрияның көрсеткіштері; туристік қызметке тариф пен баға индексі, жолаушыларды көлікпен туристік тасымалдау; туристік көрсетілген қызмет туралы деректер; туризм саласы мен экономикалық қызмет саласы және инфрақұрылым (бөлшек сауда, қоғамдық тамақтандыру қызметі, АҚС-ы және ГАҚС-ының бары); туризм саласындағы қаржы-шаруашылық қызметі, туризм саласындағы меншік нысандары бойынша инвестициялар; дене шынықтыру және спорт және т.б. туралы мәліметтер ұсынылған.

Ақпарат тұтастай Қазақстан Республикасы бойынша 2007-2011 жылдарға өңірлер бөлінісінде жарияланады.

Жинақты дайындау кезінде жалпыемлекеттік статистикалық байқау деректері және Ұлттық Банк, Қазақстан Республикасы Ұлттық Қауіпсіздік Комитеті Шекара Қызметі, Денсаулық сақтау министрлігі, Ауыл шаруашылығы министрлігі Орман және аң аулау шаруашылығы комитеті, Білім және ғылым министрлігі, Спорт және дене шынықтыру істері агенттігі әкімшілік дереккөздер деректері қолданылған.

Жеке көрсеткіштер бойынша деректер бірқатар жағдайларда алдын-ала болып табылады және болашақта 2012 жылғы басылымда нақтылануы мүмкін.

Предисловие

Статистический сборник содержит подробную информацию о развитии туристской индустрии в Республике Казахстан. Представлены сведения о международных туристских потоках по целям поездок и в разрезе стран; социально-экономических индикаторах республики; основных показателях туристской индустрии по туристским фирмам, местам размещения, санаторно-курортным учреждениям, особо охраняемым природным территориям и культурно-просветительным учреждениям; индексам цен и тарифов на туристские услуги; туристских перевозках пассажиров транспортом; данных по оказанным туристским услугам; инфраструктуре и деятельности отраслей экономики, связанных со сферой туризма (розничной торговле, услугам общественного питания, наличию АЗС и ГАЗС); финансово-хозяйственной деятельности в сфере туризма, инвестициях в сфере туризма по формам собственности; физической культуре и спорту и т.д.

Информация публикуется в целом по Республике Казахстан и в разрезе регионов за 2007-2011 гг.

При подготовке сборника использованы данные общегосударственных статистических наблюдений и данные административных источников: Национального банка, Пограничной службы Комитета Национальной Безопасности, Министерства здравоохранения, Комитета лесного и охотничьего хозяйства Министерства сельского хозяйства, Министерства образования и науки, Агентства физической культуры и спорта.

Данные по отдельным показателям в ряде случаев, являются предварительными и в дальнейшем могут быть уточнены в издании за 2012 г.

**МАЗМҰНЫ
СОДЕРЖАНИЕ**

Алғы сөз	
Предисловие	3
Қазақстан Республикасының географиялық сипаттамасы	
Географическая характеристика Республики Казахстан.....	5
1. ДАМУДЫҢ НЕГІЗГІ ИНДИКАТОРЛАРЫ	
ОСНОВНЫЕ ИНДИКАТОРЫ РАЗВИТИЯ	6
2. ХАЛЫҚАРАЛЫҚ ТУРИСТІК АҒЫНДАР	
МЕЖДУНАРОДНЫЕ ТУРИСТСКИЕ ПОТОКИ.....	14
3. НЕГІЗГІ КӨРСЕТКІШТЕР	
ОСНОВНЫЕ ПОКАЗАТЕЛИ	21
4. ТУРИСТІК ИНФРАҚҰРЫЛЫМ	
ТУРИСТСКАЯ ИНФРАСТРУКТУРА.....	23
Туристiк қызметтер	
Туристские услуги.....	23
Туристiк тасымалдар	
Туристские перевозки	39
Қонақ үй шаруашылығы кәсіпорындары	
Предприятия гостиничного хозяйства	44
Сауда және қоғамдық тамақтандыру	
Торговля и общественное питание.....	59
Демалысқа арналған мекемелер	
Досуговые учреждения	63
5. ТУРИЗМ САЛАСЫНДАҒЫ РЕСУРСТАР	
РЕСУРСЫ В СФЕРЕ ТУРИЗМА	88
Адам ресурстары	
Человеческие ресурсы	88
Қаржы ресурстары	
Финансовые ресурсы	95
Инвестициялық ресурстар	
Инвестиционные ресурсы	106
6. ДЕНЕ ШЫНЫҚТЫРУ ЖӘНЕ СПОРТ	
ФИЗИЧЕСКАЯ КУЛЬТУРА И СПОРТ.....	111
Дене шынықтыру және спорт саласындағы негізгі көрсеткіштер	
Основные показатели в сфере культуры и спорта.....	111
7. БУРАБАЙ АУДАНЫНДА ТУРИЗМНІҢ ДАМУЫ	
РАЗВИТИЕ ТУРИЗМА В БУРАБАЙСКОМ РАЙОНЕ.....	115
Туризм саласындағы жүзеге асырылатын әлуметтік-экономикалық	
индикаторлардың даму қызметінің түрлері	
Социально-экономические индикаторы развития видов	
деятельности, осуществляемых в сфере туризма.....	115
ҚЫСҚАША ӘДІСНАМАЛЫҚ ТҮСІНКТЕМЕЛЕР	
КРАТКИЕ МЕТОДОЛОГИЧЕСКИЕ ПОЯСНЕНИЯ	126

Қазақстан Республикасының географиялық сипаттамасы Географическая характеристика Республики Казахстан

Астанасы – Астана қаласы

Республиканың аумағы – 2724,9 мың шаршы км
Халықтың тығыздығы – 1 шаршы км-ге 6 адам
Халық саны 01.01.2012ж. – 16 675,4 мың адам
Халықтың табиғи өсімі 1000 тұрғындарға 13,8 адам

Ең ірі тау сілемдері, м:

Хан Тәңірі шыңы (Сарыжаз жотасы) – 6995
БҒҚ 100 жылдығы шыңы (Меридианалды жотасы) – 6276
Талғар шыңы (Іле Алатауы) – 4979
Ишанбұлақ тауы (Күнгей Алатауы) – 4653
Бесбасқан тауы (Жетісу Алатауы) – 4622
Металлург тауы (Іле Алатауы) – 4600
Мұзтау шыңы (Алтай таулары, Қатын жотасы) – 4506
Манас шыңы (Талас жотасы) – 4482
Ашутер тауы (Теріскей Алатауы) – 4427
Мұзтау тауы (Жетісу Алатауы) – 4370
Комсомол шыңы (Іле Алатауы) – 4330

Ең ірі көлдер, мың шаршы км

Каспий теңізі – 374
Арал теңізі (Орта Азия) – 41,0
Балқаш – 18,2

Республика шекарасының ұзындығы, км

Жалпы ұзындығы – 13394
соның ішінде:
Ресей Федерациясымен – 7591
Өзбекстан Республикасымен – 2354
Қырғыз Республикасымен – 1241
Түрікменстанмен – 426
Қытаймен – 1782
Каспий теңізі бойынша – 600
Республика аумағында
85022 өзендер мен уақытша ағын сулар ағады

Ең ұзын өзендер, км

Ертіс – 4248
республика шегіндегі ұзындығы – 1698
Есіл – 2450
республика шегіндегі ұзындығы – 1400
Жайық – 2428
республика шегіндегі ұзындығы – 1082
Сырдария – 2219
республика шегіндегі ұзындығы – 1400

Ең ірі облыс -

Қарағанды – 428 мың шаршы км

Ең ірі қала – Алматы,

халқы 01.01.2012ж. – 1450,3 мың адам

Астанасы - Астана қаласы, халқы
01.01.2012ж. – 742,9 мың адам

Столица - город Астана

Территория республики – 2724,9 тыс. кв. км
Плотность населения – 6 человек на 1 кв. км
Численность населения на 01.01.2012г.
16 675,4 тыс. человек
Естественный прирост населения – 13,8 человек на 1000 жителей

Самые крупные горные массивы, м:

Пик Хан-Тенгри (хребет Сарыжаз) – 6995
Пик 100 лет ВГО (хребет Меридианальный) – 6276
Пик Талгар (Илейский Алатау) – 4979
Гора Ишанбулак (Кунгей Алатау) – 4653
Гора Бесбаскан (Жетысуский Алатау) – 4622
Гора Metallurg (Илейский Алатау) – 4600
Пик Музтау (горы Алтай, хребет Катин) – 4506
Пик Манас (хребет Талас) – 4482
Гора Ашутер (Терискей Алатау) – 4427
Гора Музтау (Жетысуский Алатау) – 4370
Пик Комсомола (Илейский Алатау) – 4330

Самые крупные озера, тыс. кв. км

Каспийское море – 374
Аральское море (Средняя Азия) – 41,0
Балхаш – 18,2

Протяженность границ республики, км

Общая – 13394
в том числе:
с Российской Федерацией – 7591
с Республикой Узбекистан – 2354
с Кыргызской Республикой – 1241
с Туркменистаном – 426
с Китаем – 1782
по Каспийскому морю – 600
На территории республики протекает
85022 реки и временных водотока

Самые длинные реки, км

Иртыш – 4248
протяженность в пределах республики – 1698
Есиль – 2450
протяженность в пределах республики – 1400
Жайық – 2428
протяженность в пределах республики – 1082
Сырдарья – 2219
протяженность в пределах республики – 1400

Самая крупная область -

Қарағандинская – 428 тыс. кв. км

Самый крупный город – Алматы,

с населением - на 01.01.2012г. – 1450,3 тыс. человек

Столица - город Астана, с населением – на
01.01.2012г. – 742,9 тыс. человек

1. ДАМУДЫҢ НЕГІЗГІ ИНДИКАТОРЛАРЫ ОСНОВНЫЕ ИНДИКАТОРЫ РАЗВИТИЯ

1.1 Әлеуметтік-экономикалық индикаторлар Социально-экономические индикаторы

	2007	2008	2009	2010	2011	
Жалпы ішкі өнім: барлығы, млрд. теңге	12 849,8	16 052,9	17 007,6	21 815,5	27 571,9 ¹⁾	Валовой внутренний продукт, всего, млрд. тенге
жан басына шаққанда, мың теңге	829,9	1 024,2	1 056,8	1 336,5	1 665,1 ¹⁾	на душу населения, тыс.тенге
Жыл соңындағы халық саны, мың адам	15 571,5	15 776,5	16 036,1	16 442,0	16 675,4	Численность населения на конец года, тыс. человек
Халықтың табиғи өсімі, мың адам	163,7	203,9	214,8	221,9	228,3	Естественный прирост населения, тыс. человек
1000 тұрғындарға, адам	10,6	13,0	13,5	13,6	13,8	на 1000 жителей, че- ловек
Жұмыспен қамтылған халық, мың адам	7 631,1	7 857,2	7 903,4	8 114,2	8 301,6	Занятое население, тыс. человек
Жұмыссыз халық, мың адам	597,2	557,8	554,5	496,5	473,0	Безработное население, тыс. человек
соның ішінде:						в том числе:
жұмыссыздар ретінде тіркелген азаматтар саны (жыл соңына) ²⁾	54,7	48,4	53,4	35,4	36,6	численность граждан, зарегистрированных в качестве безработных (на конец года) ²⁾
Бөлшек сауда тауар айналымы (қоғамдық тамақтандыру қызметінсіз), млрд. теңге	2 092,8	2 442,8	2 551,4	3 197,1	3 865,8	Розничный товарооб- орот (без услуг обществен- ного питания), млрд. тенге
Қоғамдық тамақтандырудың ай- налымы, млрд. теңге	82,7	103,3	111,6	156,0	185,3	Оборот общественного питания, млрд. тенге
Көрсетілген қызметтер көлемі, млрд. теңге	2 058,7	2 392,6	2 306,2 ³⁾	2 793,8 ³⁾	3 195,7 ³⁾	Объем оказанных услуг, млрд. тенге
Экономиканың жеке секторларындағы бағалар индексі (желтоқсан өткен жылдың желтоқсанына, пай- ызбен)						Индексы цен в от- дельных секторах экономики (декабрь к декабрю предыдущего года, в процентах)
тұтыну бағаларының индексі	118,8	109,5	106,2	107,8	107,4	индекс потребитель- ских цен
азық-түлік тауарлары	126,6	110,8	103,0	110,1	109,1	продовольственные товары
азық-түлік емес тауарлар	110,5	105,7	108,6	105,5	105,3	непродовольственные товары
халыққа ақылы қызмет көрсету	115,4	111,4	108,4	106,8	107,3	платные услуги на- селению

Жалғасы						Продолжение
	2007	2008	2009	2010	2011	
Сыртқы сауда айналымы – барлығы, млн. АҚШ доллары ⁴⁾	80 511,7	109 072,6	71 604,4	91 397,5	125 019,7	Внешнеторговый оборот - всего, млн. долларов США ⁴⁾
соның ішінде:						в том числе:
экспорт	47 755,3	71 183,6	43 195,7	60 270,8	87 964,0	экспорт
импорт	32 756,4	37 889,0	28 408,7	31 126,7	37 055,7	импорт
ТМД елдерімен сыртқы сауда айналымы, млн. АҚШ доллары ⁴⁾	22 564,6	28 575,2	18 848,9	23 916,4	31 459,3	Внешнеторговый оборот со странами СНГ, млн. долларов США ⁴⁾
соның ішінде:						в том числе:
экспорт	7 965,3	11 078,4	6 781,1	8 967,5	12 574,7	экспорт
импорт	14 599,3	17 496,8	12 067,8	14 948,9	18 884,6	импорт
ТМД-дан тыс елдермен сыртқы сауда айналымы, млн. АҚШ доллары ⁴⁾	57 947,1	80 497,4	52 755,5	67 481,1	93 560,4	Внешнеторговый оборот со странами вне СНГ, млн. долларов США ⁴⁾
соның ішінде:						в том числе:
экспорт	39 790,0	60 105,2	36 414,6	51 303,3	75 389,3	экспорт
импорт	18 157,1	20 392,2	16 340,9	16 177,8	18 171,1	импорт
Экономикада жұмыс істейтіндердің орташа айлық атаулы жалақысы, теңге	52 479	60 805	67 333	77 611	90 028	Среднемесячная номинальная заработная плата работающих в экономике, тенге
Халықтың атаулы ақшалай табысын бағалау, айына жан басына шаққанда орта есеппен, теңге ⁵⁾	25 266	32 984	34 282	38 779	45 435 ¹⁾	Номинальные денежные доходы населения в среднем, на душу, тенге ⁵⁾
Нақты ақшалай табыстар индексі, өткен жылға пайызбен	118,9	111,8	96,9	105,6	108,2 ¹⁾	Индекс реальных денежных доходов, в процентах к предыдущему году

¹⁾ Алдын ала деректер.

Предварительные данные.

²⁾ Қазақстан Республикасының Еңбек және халықты әлеуметтік қорғау министрлігінің деректері бойынша.

По данным Министерства труда и социальной защиты населения Республики Казахстан. Көрсетілген қызметтер бойынша мәліметтер жаңа экономикалық қызмет түрлерінің номенклатурасы бойынша келтірілген.

Данные приведены по новой номенклатуре видов экономической деятельности.

⁴⁾ Қазақстан Республикасы Қаржы министрлігі Кедендік бақылау комитетінің деректері. Данные Комитета Таможенного контроля Министерства финансов Республики Казахстан.

⁵⁾ Бағалау. Оценка.

1.2 Туризм дамуының индикаторлары

Индикаторы развития туризма

	2007	2008	2009	2010	2011	
Туризммен құрылған жалпы қызмет қосылған құны, млрд. теңге	211,8	224,9	229,6	-	-	Валовая добавленная стоимость, создаваемая туризмом, млрд. тенге
Туризм саласы қызметкерлерінің тізімдік саны (есепті кезеңге орта есеппен), мың адам						Списочная численность работников сферы туризма (в среднем за отчетный период), тыс. человек
туристік фирмалар қызметі	7,1	4,0	6,7	6,1	4,9	деятельность туристских фирм
қонақ үйлер мен мейрамханалар	34,4	36,9	41,0	48,7	47,7	гостиницы и рестораны
санаторий-курорттық мекемелерінің қызметі	10,0	9,9	9,7	10,7	10,9	деятельность санаторно-курортных учреждений
демалыс пен ойын-сауықты, мәдениет пен спортты ұйымдастыру жөніндегі қызмет	73,0	75,4	85,0	91,7	95,2	деятельность по организации отдыха и развлечений, культуры и спорта
Туризм саласында жұмыспен қамтылған қызметкерлердің орташа айлық атаулы есептелген жалақысы, теңге						Среднемесячная номинальная начисленная заработная плата работников, занятых в сфере туризма, тенге
туристік фирмалар қызметі	42 766	42 862	44 578	55 795	60 551	деятельность туристских фирм
қонақ үйлер мен мейрамханалар	47 759	54 872	55 974	59 312	66 199	гостиницы и рестораны
санаторий-курорттық мекемелерінің қызметі	29 652	33 161	40 877	47 760	58 097	деятельность санаторно-курортных учреждений
демалыс пен ойын-сауықты, мәдениет пен спортты ұйымдастыру жөніндегі қызмет	36 075	41 805	45 929	55 515	66 840	деятельность по организации отдыха, развлечений, культуры и спорта
Шетелге шығып кеткен Қазақстан Республикасы резидент келушілерінің саны (тұрақты тұруға кеткен азаматтар санын есепке алмағанда), адам*	4 544 440	5 242 643	6 413 943	7 412 300	8 020 400	Число посетителей-резидентов Республики Казахстан, выехавших за границу (без численности граждан, выехавших на постоянное место жительства), человек*
Қазақстан Республикасына келген резидент емес келушілердің саны (тұрақты тұруға келген азаматтар санын есепке алмағанда), адам*	5 310 582	4 721 456	4 329 848	4 712 657	5 685 132	Число посетителей-нерезидентов, въехавших в Республику Казахстан (без численности граждан, въехавших на постоянное место жительства), человек*

* Қазақстан Республикасының Ұлттық Қауіпсіздік Комитеті Шекаралық қызметінің рұқсатнама бекеті арқылы өткен адамдар туралы деректер.

Данные о лицах, проследовавших через пункты пропускной службы Комитета Национальной Безопасности Республики Казахстан.

1.3 Туристік индустрияның негізгі көрсеткіштері Основные показатели туристской индустрии

	2007	2008	2009	2010	2011	
Қызмет көрсетілген келушілер саны, мың адам	13 787,6	14 218,2	14 799,4	16 598,6	19 033,2	Количество обслуженных посетителей, тыс. человек
оның ішінде:						из них:
туристік ұйымдармен орналастыру орындарымен	566,9	473,9	369,1	486,5	630,6	туристскими организациями
санаторий-курорттық мекемелерімен	2 640,2	2 576,2	2 306,1	2 548,9	2 845,8	местами размещения санаторно-курортными учреждениями
айрықша қорғалатын табиғи аумақтармен (заңды тұлғалар мәртебесімен)	275,3	420,4	217,1 ¹⁾	218,9 ¹⁾	233,3	особо охраняемыми природными территориями (со статусом юридического лица)
мәдениет мекемелерімен	443,3	598,4	521,4 ²⁾	538,0 ²⁾	769,9 ²⁾	учреждениями культуры
Келу туризмі	2 556,8	2 491,9	2 945,1	3 305,4	3 590,2	Въездной туризм
оның ішінде:	5 310,6	4 721,5	4 329,8	4 712,6	5 685,1	из них:
туристік ұйымдармен орналастыру орындарымен	62,2	38,0	31,3	39,7	36,2	туристскими организациями
санаторий-курорттық мекемелерімен	579,0	580,7	513,6	594,2	584,3	местами размещения санаторно-курортными учреждениями
айрықша қорғалатын табиғи аумақтармен	90,8	126,1	65,1	65,7	66,3	особо охраняемыми природными территориями
мәдениет мекемелерімен	168,2	179,5	153,9	161,4	215,6	учреждениями культуры
Шығу туризмі	1 355,1	1 121,4	1 325,3	1 487,4	1 436,1	Въездной туризм
оның ішінде:	4 544,4	5 242,6	6 413,9	7 412,3	8 020,4	из них:
туристік ұйымдармен	294,6	270,6	205,6	274,6	391,4	туристскими организациями
Ішкі туризм	3 932,6	4 254,1	4 055,7	4 473,7	5 327,7	Внутренний туризм
оның ішінде:						из них:
туристік ұйымдармен орналастыру орындарымен	210,1	174,9	132,2	172,2	203,0	туристскими организациями
санаторий-курорттық мекемелерімен	2 061,2	1 995,5	1 792,5	1 954,7	2 261,5	местами размещения санаторно-курортными учреждениями
айрықша қорғалатын табиғи аумақтармен	184,5	294,3	152,0	153,2	154,8	особо охраняемыми природными территориями
мәдениет мекемелерімен	275,1	418,9	359,2	376,6	554,3	учреждениями культуры
Туристік фирмалар саны, бірлік	1 201,7	1 370,5	1 619,8	1 817,0	2 154,1	Число туристских фирм, единиц
	1 007	1 163	1 203	1 252	1 567	

Жалғасы

Продолжение

	2007	2008	2009	2010	2011	
барлық қызмет көрсетілгені, адам	541 930	473 947	347 413	459 337	601 521	всего обслужено, человек
соның ішінде:						в том числе:
келу туризмі	62 117	37 937	31 246	39 640	36 096	въездной туризм
шығу туризмі	286 691	261 070	193 951	261 709	375 923	выездной туризм
ішкі туризм	193 122	174 940	122 216	157 988	189 502	внутренний туризм
Туристiк қызметпен айналысатын дара кәсiпкерлер саны, бiрлiк	51	64	73	98	148	Количество индивидуальных предпринимателей, занимающихся туристской деятельностью, единиц
барлық қызмет көрсетілгені, адам	25 101	23 117	21 725	27 206	29 046	всего обслужено, человек
соның ішінде:						в том числе:
келу туризмі	110	95	41	92	92	въездной туризм
шығу туризмі	7 953	9 484	11 657	12 930	15 462	выездной туризм
ішкі туризм	17 038	13 538	10 027	14 184	13 492	внутренний туризм
Орналастыру орындарының саны, бiрлiк	469	528	562	677	692	Число мест размещения, единиц
барлық қызмет көрсетілгені, адам	1 964 907	1 801 087	1 544 506	1 816 980	2 017 298	всего обслужено, человек
соның ішінде:						в том числе:
резидент еместер	548 313	543 022	483 331	568 440	552 616	резиденты
					1 464	нерезиденты
резиденттер	1 416 594	1 258 065	1 061 175	1 248 540	682	резиденты
Келушілерді орналастырумен айналысатын дара кәсiпкерлер саны, бiрлiк	523	621	664	787	817	Количество индивидуальных предпринимателей, занимающихся размещением посетителей, единиц
барлық қызмет көрсетілгені, адам	675 352	775 108	761 578	731 888	828 534	всего обслужено, человек
соның ішінде:						в том числе:
резидент еместер	30 706	37 678	30 249	25 721	31 687	резиденты
резиденттер	644 646	737 430	731 329	706 167	796 847	резиденты
Қоғамдық тамақтандыру орындарының саны есепті жылдың соңына, бiрлiк	20 793	22 060	22 655	19 813	19 343	Число точек общественного питания на конец отчетного года, единиц
Негізгі туристік ресурстар, бiрлiк						Основные туристские ресурсы, единиц
мұражайлар	195	198	204	205	216	музеи
театрлар	55	57	57	59	64	театры
концерттік ұйымдар	67	73	69	67	74	концертные организации
цирктер	4	5	5	5	7	цирки
клуб типтес медениет мекемелер	2 824	3 050	3 119	3 120	3 169	учреждения культуры клубного типа

Жалғасы	Продолжение					
	2007	2008	2009	2010	2011	
кітапханалар	3 935	4 071	4 116	4 137	4 171	библиотеки
киноқойылмды жүзеге асыратын ұйымдар	149	136	124	123	118	организации, осуществляющие кинопоказ
ойын-сауық және демалыс парктері	63	66	80	84	92	парки развлечения и отдыха
хайуанаттар парктері	4	4	4	5	6	зоопарки
айрықша қорғалатын табиғи аумақтар ²⁾	109	109	114 ²⁾	113 ²⁾	112 ²⁾	особо охраняемые природные территории

¹⁾ Қазақстан Республикасы Денсаулық сақтау министрлігінің деректері.

Данные Министерства здравоохранения Республики Казахстан.

²⁾ Орман және аңшылық шаруашылығы комитеті Қазақстан Республикасы ауыл шаруашылығы министрлігінің деректері.

Данные Комитета лесного и охотничьего хозяйства Министерства сельского хозяйства Республики Казахстан.

1.4 Туризм саласындағы қызметтерге жұмсалған шығыстар құрылымы Структура расходов на услуги в сфере туризма

тұтынушылық шығысқа пайызбен	в процентах к потребительскому расходу					
	2007	2008	2009	2010	2011	
Ақылы қызметтер, барлығы	26,5	26,9	26,3	26,1	23,0	Платные услуги, всего
олардан:						из них:
көлік пен байланыс қызметтері	7,6	7,8	8,2	8,3	7,2	услуги транспорта и связи
санаторий-курорттық мекемелер қызметтері	0,4	0,3	0,2	0,3	0,3	услуги санаторно-курортных учреждений
демалыс пен мәдениетті ұйымдастыру жөніндегі қызметтер	0,8	0,7	0,7	0,7	0,8	услуги по организации досуга и культуры

Ескерту: 12000 үй шаруашылықтарын іріктеп зерттеу деректері бойынша.

Примечание: По данным выборочного обследования 12000 домашних хозяйств.

**1.5 2011 жылы облыстар бойынша туризм саласындағы қызметтерге
жұмсалған шығыстар құрылымы
Структура расходов на услуги в сфере туризма по областям в 2011 году**

	в процентах к потребительскому расходу			
	Ақылы қызметтер, барлығы	одан		
		көлік пен байланыс қызметтері	санаторий-курорттық мекемелер қызметтері	демалыс пен мәдениетті ұйымдастыру жөніндегі қызметтер
Платные услуги, всего	из них			
	услуги транспорта и связи	услуги санаторно-курортных учреждений	услуги по организации досуга и культуры	
Қазақстан Республикасы	23,0	7,2	0,3	0,8
Ақмола	26,6	7,3	0,1	0,4
Ақтөбе	21,9	6,9	0,1	0,8
Алматы	19,4	5,5	-	0,3
Атырау	18,6	7,1	0,2	0,6
Батыс Қазақстан	21,9	7,0	0,8	1,1
Жамбыл	17,7	5,3	-	0,2
Қарағанды	24,4	8,8	0,3	0,8
Қостанай	24,9	7,1	0,2	0,5
Қызылорда	17,6	5,1	0,1	0,4
Маңғыстау	23,3	7,7	0,2	1,0
Оңтүстік Қазақстан	20,1	5,8	-	0,4
Павлодар	21,6	7,2	0,3	0,8
Солтүстік Қазақстан	24,8	7,1	0,1	0,4
Шығыс Қазақстан	24,2	8,2	0,1	0,4
Астана қаласы	29,9	9,6	0,5	2,0
Алматы қаласы	27,6	8,8	0,7	2,0

Ескерту: 12000 үй шаруашылықтарын іріктеп зерттеу деректері бойынша.

Примечание: По данным выборочного обследования 12000 домашних хозяйств.

**1.6 Тұтыну бағасының индексі
Индекс потребительских цен**

	кезең соңына, өткен жылғы желтоқсанға пайызбен					на конец периода,
	2007	2008	2009	2010	2011	в процентах к декабрю предыдущего года
Қонақ үйлерге орналастыру	123,0	113,5	107,4	109,1	104,9	Размещение в гостиницах
Санаторийлер, демалыс үйлері	117,6	124,4	113,0	110,9	107,4	Санатории, дома отдыха
Алыс қашықтыққа қатынайтын жолаушылардың темір жол көлігі	117,7	100,7	137,7	108,8	106,3	Пассажирский железнодорожный транспорт на большие расстояния
Қалааралық автобус	116,9	116,1	103,3	102,0	109,9	Междугородний автобус
Ұшақ	103,4	115,4	103,8	104,5	102,2	Самолет
Такси	114,2	108,7	101,9	104,9	106,6	Такси

Жалғасы						Продолжение
	2007	2008	2009	2010	2011	
Автобус	108,4	122,0	101,5	105,5	109,9	Автобус
Автомобиль бензині	116,5	87,1	106,7	106,0	124,0	Бензин автомобильный
Қалааралық қоңырау шалу	93,7	99,0	94,5	63,5	100,0	Междугородний звонок
Үйден тыс тағамдар мен сусындар	125,7	123,4	111,8	108,4	107,6	Пицца и напитки вне дома
Мұражайлар мен көрмелер	106,9	104,6	115,4	108,3	...	Музеи и выставки
Театрлар	117,1	109,6	107,3	104,9	107,0	Театры
Кино	125,5	108,8	105,5	105,5	105,3	Кино
Суреттер дайындау	104,0	107,1	107,5	101,2	100,9	Изготовление фотографий

1.7 Жекелеген ақылы қызмет түрлеріне баға және тариф индексі Индекс цен и тарифов на отдельные виды платных услуг

кезең соңына, откен жылғы желтоқсанға пайызбен на конец периода, в процентах к декабрю предыдущего года

	2007	2008	2009	2010	2011	
Жолаушылар көлігінің қызметтері	112,1	114,8	108,1	105,5	108,1	Услуги пассажирского транспорта
темір жол	116,0	100,8	134,2	108,8	106,0	железнодорожный
автомобиль	111,0	119,1	102,0	104,5	109,4	автомобильный
өзге де келік қызметтері	120,1	114,6	100,7	104,2	106,0	прочие услуги транспорта
Байланыс	98,8	101,4	111,3	104,4	109,5	Связь
почта қызметтері	100,4	123,1	156,4	101,0	100,6	почтовые услуги
телефон және факсимильдік байланыс қызметтері	98,2	99,3	107,2	105,4	111,4	услуги телефонной и факсимильной связи
Жеке қызметтер	117,2	117,1	109,8	105,7	106,8	Индивидуальные услуги
шаштараздар және сұлулық салоны	124,8	122,3	110,8	106,4	107,6	парикмахерские и салоны красоты
моншалар, себезгілер, сауналар	125,4	121,7	109,2	105,7	107,1	бани, души, сауны
Демалыс, ойын – сауық және мәдениет саласындағы қызметтер	111,0	110,4	107,7	105,2	103,6	Услуги в области отдыха, развлечений и культуры
ойын-сауық парктері	115,2	112,7	113,1	108,5	103,3	парки развлечений
спорттық кешендер	119,0	114,1	112,1	107,1	105,2	спортивные комплексы
концерт залы	109,0	112,0	107,4	104,6	102,4	концертный зал
цирк	114,8	109,8	111,0	105,5	...	цирк
Мейрамханалар мен қонақ үйлер	125,5	122,5	111,4	108,5	107,3	Рестораны и гостиницы
мейрамханалар, кафе және соған ұқсас орындар	124,1	121,0	111,4	108,5	107,2	рестораны, кафе, и аналогичные заведения

2. ХАЛЫҚАРАЛЫҚ ТУРИСТІК АҒЫНДАР МЕЖДУНАРОДНЫЕ ТУРИСТСКИЕ ПОТОКИ

2.1 Сыртқы экономикалық қызметтер экспорты мен импорты* Экспорт и импорт внешнеэкономических услуг*

млн. АҚШ доллары						млн. долларов США
	2007	2008	2009	2010	2011	
Қызметтер экспорты, барлығы	3 564,3	4 425,6	4 235,8	4 253,3	4 508,6	Экспорт услуг, всего
одан:						из них:
Халықаралық сапарлар (Қазақстанның резидент еместерге ұсынған қызметтер көлемі)	1 013,0	1 011,6	962,8	1 004,8	1 208,5	Международные поездки (объем услуг, предоставленный Казахстаном нерезидентам)
Қазақстанның ТМД елдерінен келген резидент еместерге ұсынған қызметтер көлемі	738,2	737,8	720,2	758,6	930,5	Объем услуг, предоставленный Казахстаном нерезидентам из стран СНГ
Басқа елдерден келген резидент еместерге Қазақстанның көрсеткен қызметтер көлемі	274,8	273,8	242,6	246,2	278,1	Объем услуг, предоставленный Казахстаном нерезидентам из остальных стран
Қызметтер импорты, барлығы	11 729,8	11 119,2	10 039,5	11 332,0	10 921,0	Импорт услуг, всего
одан:						из них:
Халықаралық сапарлар (Қазақстанның резидент еместерден алған қызметтер көлемі)	1 081,9	1 077,8	1 113,1	1 271,6	1 630,7	Международные поездки (объем услуг, полученный Казахстаном от нерезидентов)
Қазақстанның ТМД елдерінен келген резидент еместерден алған қызметтері	621,3	655,9	738,9	784,6	955,4	Объем услуг, полученный Казахстаном от нерезидентов из стран СНГ
Қазақстанның басқа елдерден келген резидент еместерден алған қызметтер көлемі	460,5	421,9	374,2	436,1	675,3	Объем услуг, полученный Казахстаном от нерезидентов из остальных стран

* Қазақстан Республикасының Ұлттық Банкінің деректері («Сапарлар» бабы - Төлем балансы).
Данные Национального Банка Республики Казахстан (Платежный баланс - статья "Поездки").

2.2 Шетел азаматтарының Қазақстанға келуі және Қазақстан азаматтарының шетелге шығуы*

Въезд в Казахстан иностранных граждан и выезд за границу граждан Казахстана*

адам						человек
	2007	2008	2009	2010	2011	
Шетелге шыққан Қазақстан Республикасы резидент келушілерінің саны (тұрақты тұруға кеткен азаматтар санын есепке алмағанда), барлығы	4 544 440	5 242 643	6 413 943	7 412 300	8 020 400	Число посетителей-резидентов Республики Казахстан, выехавших за границу (без численности граждан, выехавших на постоянное место жительства), всего
соның ішінде:						в том числе:
ТМД елдері	3 749 996	4 557 146	5 797 478	6 649 642	7 031 721	страны СНГ
ТМД-дан тыс	794 444	685 497	616 465	762 658	988 679	вне СНГ
Қазақстан Республикасына келген резидент емес келушілердің саны (тұрақты тұруға келген азаматтар санын есепке алмағанда)	5 310 582	4 721 456	4 329 848	4 712 657	5 685 132	Число посетителей-нерезидентов, въехавших в Республику Казахстан (без численности граждан, въехавших на постоянное место жительства)
соның ішінде:						в том числе:
ТМД елдері	4 686 885	4 105 510	3 782 254	4 183 259	5 195 043	страны СНГ
ТМД-дан тыс	623 697	615 946	547 594	529 398	490 089	вне СНГ

* Қазақстан Республикасының Ұлттық Қауіпсіздік Комитеті Шекаралық қызметінің рұқсатнама бекеті арқылы өткен адамдар туралы деректері.

Данные о лицах, проследовавших через пункты пропуска Пограничной службы Комитета Национальной Безопасности Республики Казахстан.

2.3 Сапар мақсаттары бойынша резиденттер мен резидент еместер саны*

Численность резидентов и нерезидентов по целям поездки*

адам						человек
	Шетелге шыққан Қазақстан Республикасы резидент келушілерінің саны					
	Численность посетителей-резидентов Республики Казахстан, выехавших за границу					
	2007	2008	2009	2010	2011	
Барлығы одан:	4 544 440	5 242 643	6 413 943	7 412 300	8 020 400	Всего
қызметтік туризм	198 064	149 103	92 862	117 983	74 039	из них: служебная туризм
жеке	3 253 624	3 977 294	5 170 574	5 639 246	7 641 272	частная
транзит	96 534	15 130	10 259	441 099	15 280	транзит

Жалғасы

Продолжение

	Қазақстан Республикасы келген резидент емес келушілердің саны					Всего
	Число посетителей-нерезидентов, въехавших в Республику Казахстан					
	2007	2008	2009	2010	2011	
Барлығы	5 310 582	4 721 456	4 329 848	4 712 657	5 685 132	Всего
одан:						из них:
қызметтік	241 147	221 148	187 879	184 524	203 688	служебная
туризм	86 683	64 552	44 170	47 990	142 666	туризм
жеке	2 971 595	2 918 314	2 708 167	2 993 544	4 370 391	частная
транзит	1 421 746	967 935	834 137	871 328	968 387	транзит

* Қазақстан Республикасының Ұлттық Қауіпсіздік Комитеті Шекаралық қызметінің рұқсатнама бекеті арқылы өткен адамдар туралы деректері.
Данные о лицах, проследовавших через пункты пропуска Пограничной службы Комитета Национальной Безопасности Республики Казахстан.

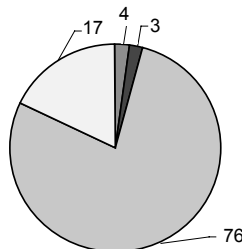
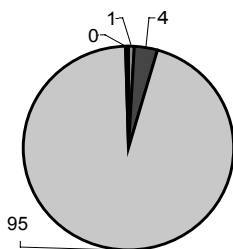
2011 жылы келушілердің келуі-кетуі Въезд-выезд посетителей в 2011 году

пайызбен

в процентах

Резидент келушілердің саны/
Число посетителей-резидентов

Резидент емес келушілердің саны/
Число посетителей-нерезидентов



■ қызметтік/служебная ■ туризм/туризм □ жеке/частная □ транзит/транзит

2.4 Қазақстанға келген шетел азаматтарының саны елдер бойынша* Численность иностранных граждан, прибывших в Казахстан по странам*

адам

человек

	2007	2008	2009	2010	2011	Всего
Барлығы	5 310 582	4 721 456	4 329 848	4 712 657	5 685 132	Всего
соның ішінде:						в том числе:
ТМД елдері	4 686 885	4 105 510	3 782 254	4 183 259	5 195 043	страны СНГ
Әзірбайжан	46 523	46 067	55 923	73 639	63 849	Азербайджан
Армения	10 760	11 477	13 037	18 597	26 093	Армения
Беларусь	20 153	19 693	24 481	29 710	13 302	Беларусь
Грузия	10 733	9 248	-	-	-	Грузия
Қырғызстан	1 076 478	1 108 453	1 043 015	1 115 711	1 539 885	Кыргызстан
Молдова						Республика
Республикасы	9 672	9 719	8 611	9 569	9 425	Молдова

Жалғасы

Продолжение

	2007	2008	2009	2010	2011	
Ресей Федерациясы	1 339 506	1 139 989	1 122 708	1 269 697	1 346 594	Российская Федерация
Тәжікстан	552 999	218 806	203 579	173 592	187 956	Таджикистан
Түрікменстан	30 966	31 777	31 933	30 646	26 369	Туркменистан
Өзбекстан	1 534 990	1 450 468	1 197 743	1 393 881	1 932 298	Узбекистан
Украина	54 105	59 813	81 224	68 217	49 272	Украина
ТМД-дан тыс елдер	623 697	615 946	547 594	529 398	490 089	страны вне СНГ
Австралия	3 129	3 678	3 370	3 341	2 980	Австралия
Австрия	3 419	4 016	3 515	4 014	2 395	Австрия
Албания	78	137	87	106	125	Албания
Алжир	85	106	150	139	130	Алжир
Аргентина	249	306	331	277	255	Аргентина
Ауғанстан	3 169	4 976	4 625	2 396	2 236	Афганистан
Бангладеш	233	334	511	361	284	Бангладеш
Бельгия	1 891	2 243	2 323	2 927	1 886	Бельгия
Болгария	1 715	1 782	1 596	3 652	1 591	Болгария
Боливия	80	79	27	32	18	Боливия
Босния және Герцеговина	315	247	136	179	207	Босния и Герцеговина
Бразилия	496	376	582	452	608	Бразилия
Ватикан	13	8	13	21	10	Ватикан
Ұлыбритания	27 694	26 947	27 296	27 152	26 330	Великобритания
Венгрия	3 668	3 216	2 979	3 024	3 455	Венгрия
Венесуэла	188	302	231	210	328	Венесуэла
Вьетнам	122	154	383	190	192	Вьетнам
Гана	53	48	41	40	43	Гана
Гватемала	-	5	4	12	3	Гватемала
Германия	102 210	97 831	83 869	82 670	67 725	Германия
Грекия	1 308	1 452	1 270	1 601	1 211	Греция
Грузия	-	-	7 312	7 844	10 536	Грузия
Дания	1 362	1 181	1 001	1 115	969	Дания
Египет	832	900	1 297	1 953	1 024	Египет
Зимбабве	51	46	21	27	21	Зимбабве
Израиль	5 956	5 847	4 607	4 248	4 614	Израиль
Үндістан	9 280	11 732	11 790	11 949	13 778	Индия
Индонезия	465	548	632	508	692	Индонезия
Иордания	592	576	546	747	672	Иордания
Ирак	75	99	111	153	191	Ирак
Иран	10 492	8 165	6 980	6 387	3 876	Иран
Ирландия	1 269	1 184	1 082	1 287	1 469	Ирландия
Исландия	62	119	130	210	35	Исландия
Испания	2 073	2 325	2 326	2 687	2 257	Испания
Италия	11 939	13 212	14 178	14 514	15 161	Италия
ЙАР	3	6	5	3	4	ЙАР
Камбоджа	18	14	20	21	4	Камбоджа
Камерун	84	180	38	57	49	Камерун
Канада	5 550	5 547	5 071	5 343	5 393	Канада
Катар	119	196	127	99	173	Катар
Кения	41	55	52	56	51	Кения
Кипр	82	54	79	122	81	Кипр
КХДР	152	133	117	187	125	КНДР
КХР	171 753	190 245	169 866	133 861	128 312	КНР
Колумбия	263	326	270	255	239	Колумбия

Жалғасы

Продолжение

	2007	2008	2009	2010	2011	
Куба	183	193	208	238	293	Куба
Кувейт	101	91	130	107	102	Кувейт
Лаос	12	22	46	17	10	Лаос
Латвия	1 866	2 195	1 998	2 298	1 614	Латвия
Лесото	115	-	5	-	-	Лесото
Ливан	548	620	697	791	799	Ливан
Ливия	120	35	81	186	44	Ливия
Литва	5 349	3 837	4 747	4 566	3 194	Литва
Лихтенштейн	5	7	11	13	27	Лихтенштейн
Люксембург	121	187	129	301	82	Люксембург
Мадагаскар	2	2	1	8	3	Мадагаскар
Македония	162	151	129	174	183	Македония
Малайзия	1 450	1 380	1 230	1 511	2 194	Малайзия
Мальта	50	47	32	70	48	Мальта
Марокко	109	82	94	142	183	Марокко
Мексика	89	135	143	187	198	Мексика
Монако	11	15	11	8	1	Монако
Моңғолия	10 669	9 786	8 167	10 595	11 305	Монголия
ЙХДР	35	63	89	77	41	НДРІ
Непал	104	140	112	95	124	Непал
Нигер	10	5	11	2	7	Нигер
Нигерия	226	239	153	156	249	Нигерия
Нидерланд	7 769	8 885	7 594	8 021	5 035	Нидерланды
Жаңа Зеландия	673	750	648	600	616	Новая Зеландия
Норвегия	1 002	1 286	1 761	2 505	2 218	Норвегия
БАЭ	1 173	1 015	820	882	854	ОАЭ
Оман	83	115	85	130	122	Оман
Пәкістан	2 950	2 861	2 471	2 183	2 437	Пакистан
Палестина	160	102	164	152	192	Палестина
Панама	16	12	13	20	9	Панама
Перу	36	58	62	83	62	Перу
Польша	7 208	6 552	5 648	6 255	5 157	Польша
Португалия	676	539	486	572	517	Португалия
Реюньон	19	8	6	15	3	Реюньон
Рождество аралы	-	-	1 897	7 815	2	Рождества Остров
Руанда	1	1	784	1 387	4	Руанда
Румыния	3 983	3 347	2 094	2 190	2 820	Румыния
Сауд Аравиясы	321	394	493	387	329	Саудовская Аравия
Сент-Люсия	1	-	11	63	171	Сент-Люсия
Сингапур	715	664	495	463	491	Сингапур
Сирия	398	492	526	610	541	Сирия
Словакия	782	1 158	918	1 166	1 084	Словакия
Словения	571	566	496	537	511	Словения
Сомали	5	6	2	9	7	Сомали
Судан	27	49	41	46	50	Судан
Суринам	-	10	2	11	13	Суринам
АҚШ	25 956	26 353	23 981	24 603	21 463	США
Тайвань	210	641	259	223	5 460	Тайвань
Таиланд	976	1 097	1 130	1 155	908	Таиланд
Тунис	75	78	99	98	143	Тунис
Түркия	121 455	97 209	67 744	65 317	60 728	Түркия
Уганда	14	102	167	1 786	30	Уганда
Уоллис және Футуна	-	-	-	75	0	Уоллис и Футуна

Жалғасы

Продолжение

	2007	2008	2009	2010	2011	
Филиппин	3 240	3 033	3 375	3 721	3 215	Филиппины
Финляндия	1 274	1 323	1 255	1 376	1 152	Финляндия
Франция	7 165	8 888	8 363	9 370	9 141	Франция
Хорватия	969	999	1 021	1 190	1 102	Хорватия
Чехия	2 138	2 711	2 950	2 957	2 531	Чехия
Чили	48	79	62	203	158	Чили
Швейцария	2 299	2 385	1 970	2 362	1 925	Швейцария
Швеция	1 284	1 314	1 236	1 603	1 554	Швеция
Шри-Ланка	140	115	116	173	149	Шри-Ланка
Эстония	615	649	672	618	715	Эстония
Эфиопия	22	16	14	20	21	Эфиопия
ОАР	1 466	1 531	1 045	983	1 114	ЮАР
Югославия	2 520	2 399	991	442	276	Югославия
Оңтүстік Корея	21 079	17 096	12 775	13 842	16 589	Южная Корея
Ямайка	9	4	6	3	-	Ямайка
Жапония	5 223	5 275	4 292	4 528	4 716	Япония
Басқа мемлекеттер	2 986	3 614	7 333	8 677	11 315	другие государства

* Қазақстан Республикасының Ұлттық Қауіпсіздік Комитеті Шекаралық қызметінің рұқсатнама бекеті арқылы өткен адамдар туралы деректері.
Данные о лицах, проследовавших через пункты пропуска Пограничной службы Комитета Национальной Безопасности Республики Казахстан.

2.5 Басқа елдерге шыққан Қазақстан азаматтарының саны* Численность граждан Казахстана, выехавших в другие страны*

адам	2007	2008	2009	2010	2011	человек
Барлығы	4 544 440	5 242 643	6 413 943	7 412 300	8 020 400	Всего
соның ішінде:						в том числе:
ТМД елдері	3 749 996	4 557 146	5 797 478	6 570 800	7 031 721	страны СНГ
Әзірбайжан	13 432	12 879	13 948	16 372	16 909	Азербайджан
Армения	1 647	1 361	1 161	1 406	1 091	Армения
Беларусь	2 122	1 417	1 598	2 186	4 909	Беларусь
Грузия	3 407	2 944	-	-	-	Грузия
Қырғызстан	922 096	1 635 276	2 648 326	2 973 497	3 460 983	Кыргызстан
Молдова						Республика
Республикасы	1 032	259	121	55	11	Молдова
Ресей Федерациясы	2 357 692	2 470 932	2 277 713	2 438 064	2 223 746	Российская
Тәжікстан	3 981	3 742	3 720	4 172	4 037	Федерация
Түрікменстан	9 117	8 274	40 081	10 669	10 128	Таджикистан
Өзбекстан	411 488	411 467	795 429	950 862	1 083 890	Туркменистан
Украина	23 982	8 595	15 381	173 517	226 017	Узбекистан
ТМД-дан тыс елдер	794 444	685 497	616 465	841 500	988 679	страны вне СНГ
Австралия	1 220	110	510	875	1 251	Австралия
Австрия	1 242	5 076	4 780	7 614	6 562	Австрия
Албания	8	5	1	-	-	Албания
Аргентина	3	1	2	-	-	Аргентина
Ауғанстан	379	244	246	210	55	Афганистан
Болгария	1 701	1 646	1 590	1 949	2 160	Болгария
Ұлыбритания	13 327	13 347	12 718	12 358	12 376	Великобритания

Жалғасы

Продолжение

	2007	2008	2009	2010	2011	
Венгрия	39	97	25	22	143	Венгрия
Германия	41 269	39 150	35 377	39 291	38 702	Германия
Грекия	956	645	188	163	1 111	Греция
Грузия	-	-	2 330	3 518	9 845	Грузия
Гонконг	27	5	86	103	19	Гонконг
Дания	13	5	1	-	-	Дания
Египет	10 710	9 406	6 850	10 649	2 795	Египет
Израиль	1 625	2 280	176	125	18	Израиль
Үндістан	5 542	6 475	7 069	7 790	7 974	Индия
Ирак	102	52	11	1	1	Ирак
Иран	2 268	485	103	307	699	Иран
Испания	670	150	22	90	37	Испания
Италия	713	587	593	229	84	Италия
Канада	160	52	15	2	2	Канада
Кипр	1 097	96	29	2	12	Кипр
КХДР	51	5 444	45	157	-	КНДР
ҚХР	414 696	284 874	263 690	365 990	447 994	КНР
Латвия	63	2 160	1 297	2 474	15	Латвия
Ливан	3	1	5	-	-	Ливан
Литва	4 921	1 041	214	61	9	Литва
Малайзия	445	715	1 072	7 637	12 248	Малайзия
Моңғолия	1 062	1 339	447	368	636	Монголия
Нидерланд	28 558	30 788	26 089	30 537	29 433	Нидерланды
Норвегия	55	3	46	-	12	Норвегия
БАЭ	64 523	66 296	67 500	84 161	102 253	ОАЭ
Пәкістан	368	254	93	49	5	Пакистан
Польша	284	205	27	108	22	Польша
Румыния	16	30	32	124	36	Румыния
Сауд Аравиясы	1 222	486	227	1 214	25	Саудовская Аравия
Сирия	101	78	68	-	-	Сирия
Словакия	126	8	-	-	2	Словакия
АҚШ	995	274	505	234	26	США
Тайвань	17	7	27	2	-	Тайвань
Таиланд	20 383	23 831	19 956	24 103	26 025	Таиланд
Тринидад және Тобаго	2	10	2	1	2	Тринидад и Тобаго
Тувалу	31	1	10	-	-	Тувалу
Тунис	50	415	483	9	14	Тунис
Түркия	160 732	171 979	133 054	215 018	268 781	Турция
Финляндия	26	61	60	34	10	Финляндия
Франция	772	413	184	192	278	Франция
Хорватия	7	52	1 784	967	19	Хорватия
Чехия	2 951	4 781	8 251	8 251	8 573	Чехия
Швейцария	363	184	200	169	184	Швейцария
Швеция	20	7	14	10	-	Швеция
Эстония	1	37	23	-	5	Эстония
Оңтүстік Корея	6 335	7 843	7 568	8 606	7 751	Южная Корея
Жапония	75	156	37	133	10	Япония
басқа мемлекеттер	2 119	1 810	10 733	5 593	465	другие государства

* Қазақстан Республикасының Ұлттық Қауіпсіздік Комитеті Шекаралық қызметінің рұқсатнама бекеті арқылы өткен адамдар туралы деректері.

Данные о лицах, проследовавших через пункты пропуска Пограничной службы Комитета Национальной Безопасности Республики Казахстан.

3. НЕГІЗГІ КӨРСЕТКІШТЕР ОСНОВНЫЕ ПОКАЗАТЕЛИ

3.1 Туристік фирмалар мен орналастыру орындары қызметтерінің негізгі көрсеткіштері*

Основные показатели деятельности туристских фирм и мест размещения*

	1999	2000	2001	2002	2003	
Туристік фирмалар саны, бірлік	425	531	605	612	713	Количество туристских фирм и индивидуальных предпринимателей, единиц
Барлығы қызмет көрсетілгені, адам	228 320	146 915	154 502	171 427	229 014	Обслужено всего, человек
Келу туризмі	50 154	23 868	2 507	29 771	44 990	Въездной туризм
ТМД елдері	5 796	3 266	792	1 209	2 701	страны СНГ
ТМД-дан тыс	44 358	20 602	1 715	28 562	42 289	вне СНГ
Шығу туризмі	106 078	67 360	37 942	74 728	94 692	Выездной туризм
ТМД елдері	3 904	8 027	4 541	8 376	10 156	страны СНГ
ТМД-дан тыс	102 174	59 333	33 401	66 352	84 536	вне СНГ
Ішкі туризм	72 088	55 687	114 053	66 928	89 332	Внутренний туризм
Өткізілген жолдамалар саны, бірлік	86 435	Количество реализованных путевок, единиц
Сатылған жолдамалар құны, млн. теңге	2 421,8	2 034,3	1 632,4	2 061,5	2 447,1	Стоимость проданных путевок, млн. тенге
Келген адам-күндер	1 187 794	954 739	542 544	429 501	518 872	Человеко-дней пребывания
Орналастыру орындарының саны, бірлік	128	159	165	195	239	Количество мест размещения, единиц
Немірлер саны, бірлік одан:	2 996	9 124	8 821	9 838	11 104	Количество номеров, единиц
люкс сыныбындағы	1 346	из них: класса люкс
Біржолғы сыйымдылық, төсек-орын	6 092	16 389	16 296	19 179	22 172	Единовременная вместимость койко-мест
Ұсынылған төсек-тәулік	...	1 250 649	1 359 272,3	1 612 131	1 960 571,8	Предоставлено койко-суток
Толтырылымдығы, %	Заполняемость, %
Төсек-тәуліктің орташа құны, теңге	Средняя стоимость койко-суток, тенге
Құрылыстың жалпы алаңы, шаршы метр одан:	598 621,3	Общая площадь строений, кв. метров
тұрғын алаңы	из нее: жилая площадь

Жалғасы	Продолжение									
	2004	2005	2006	2007	2008	2009	2010	2011	Количество туристских фирм и индивидуальных предпринимателей, единиц	
Туристік фирмалар саны, бірлік	751	846	921	1 007	1 163	1 203	1 252	1 567	Количество туристских фирм и индивидуальных предпринимателей, единиц	
Барлығы қызмет көрсетілгені, адам	292 738	434 943	520 972	541 930	473 947	347 413	459 337	601 521	Обслужено всего, человек	
Келу туризмі	31 367	39 872	56 203	62 117	37 937	31 246	39 640	36 096	Въездной туризм	
ТМД елдері	3 546	7 653	5 700	6 114	5 732	5 122	7 150	7 797	стран СНГ	
ТМД-дан тыс	27 821	32 219	50 503	56 003	32 205	26 124	32 490	28 299	вне СНГ	
Шығу туризмі	154 885	210 692	255 626	286 691	261 070	193 951	261 709	375 923	Въездной туризм	
ТМД елдері	17 219	31 263	28 191	24 820	20 977	16 672	14 271	17 282	стран СНГ	
ТМД-дан тыс	137 666	179 429	227 435	261 871	240 093	177 279	247 438	358 641	вне СНГ	
Ішкі туризм	106 486	184 379	209 143	193 122	174 940	122 216	157 938	189 502	Внутренний туризм	
Әткізілген жолдамалар саны, бірлік	143 548	125 533	134 694	229 251	187 723	156 520	205 911	293 064	Количество реализованных путевок, единиц	
Сатылған жолдамалар құны, млн. теңге	3 472,5	4 596,0	7 466,6	13 890,7	16 926,9	18 687,8	18 580,5	20 986,0	Стоимость проданных путевок, млн. тенге	
Келген адам-күндер	629 213	690 668	970 959	1 484 651	1 650 027	1 396 950	2 291 387	2 355 592	Человеко-дней пребывания	
Орналасуы орын-дарының саны, бірлік	273	385	465	469	528	562	677	692	Количество мест размещения, единиц	
Немірлер саны, бірлік одан:	12 196	15 515	18 838	19 552	21 214	22 441	24 918	26 926	Количество номеров, единиц	
люкс сыныбындағы Біржолғы сыйымдылық, төсек-орын	1 608	2 385	3 087	3 443	3 999	4 579	4 854	5 204	из них:	
Ұсынылған	24 257	33 399	43 045	43 801	46 226	49 849	55 918	58 768	Единоновременная вместимость, койко-мест	
Төсек-тәулік	2 242 024	3 036 486	3 818 585	4 586 086	3 960 679	3 705 438	4 356 704	5 537 431	Предоставлено койко-суток	
Толтырылымдылығы, %	25,3	24,9	24,3	28,7	23,5	20,4	21,3	25,8	Заполняемость, %	
Төсек-тәуліктің орташа құны, теңге	4 589,4	4 333,3	4 674,2	5 861,0	5 888,0	6 363,2	5 783,2	6 338,3	Средняя стоимость койко-суток, тенге	
Құрылыстың жалпы алаңы, шаршы метр одан:	754 297,7	1 185 269,7	1 383 051,6	1 388 653,4	1 564 236,6	2 142 883,2	2 415 370,3	2 591 935,0	Общая площадь строений, кв. метров	
тұрғын алаңы	348 535,4	619 470,1	739 529,2	691 820,1	820 279,5	1 095 413,4	1 208 375,7	1 256 902,3	из нее: жилая площадь	

*Занды тулғалар бойынша деректері.

Данные по юридическим лицам.

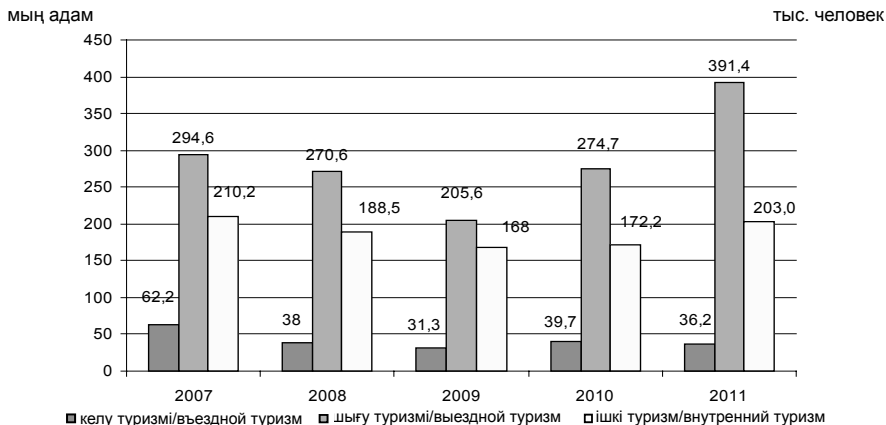
4. ТУРИСТІК ИНФРАҚҰРЫЛЫМ ТУРИСТСКАЯ ИНФРАСТРУКТУРА

Туристік қызметтер Туристские услуги

4.1 Меншік нысандары бойынша бөлу Распределение по формам собственности

бірлік	2007	2008	2009	2010	2011	единиц
Барлығы	1 058	1 227	1 276	1 350	1 715	Всего
соның ішінде меншік нысандары бойынша:						в том числе по формам собственности:
мемлекеттік меншік	4	3	1	1	5	государственная собственность
жеке меншік	1 014	1 183	1 231	1 302	1 652	частная собственность
одан шетелдің қатысуымен бірлескен кәсіпорындар меншігі	34	46	41	34	36	из нее совместных предприятий с иностранным участием
басқа мемлекеттердің, олардың заңды тұлғалары мен азаматтарының меншігі	40	41	44	47	58	собственность других государств, их юридических лиц и граждан

Қызмет көрсеткен келушілер санының серпіні Динамика численности обслуженных посетителей



4.2 Келушілерді сапар мақсаттары бойынша бөлу

Распределение посетителей по целям поездок

адам	2007	2008	2009	2010	2011	человек
	Барлығы/Всего					
Барлығы	567 031	497 064	369 138	486 543	630 567	Всего
соның ішінде:						в том числе:
бос уақыт, рекреация және демалыс	349 154	348 140	266 788	351 847	482 533	досуг, рекреация и отдых
таныстар мен туысқандарға бару іскерлік және кәсіби	15 324	12 599	11 349	12 743	15 256	посещение знакомых и родственников
мақсаттар емделу	85 912 14 091	67 176 12 747	51 353 7 570	68 857 15 409	60 235 5 224	деловые и профессиональные цели лечение
дін-қажылық коммерциялық (шоп-турлар) өзге де мақсаттар	2 429 100 097 24	1 051 55 144 207	1 444 30 137 497	1 949 35 718 20	1 797 64 662 860	религия-паломничество коммерческая (шоп-туры) прочие цели
	Келу туризмі/Въездной туризм					
Барлығы	62 227	38 032	31 287	39 732	36 188	Всего
соның ішінде:						в том числе:
бос уақыт, рекреация және демалыс	21 406	7 813	6 224	5 129	8 078	досуг, рекреация и отдых
таныстар мен туысқандарға бару іскерлік және кәсіби	1 950	1 272	1 879	1 370	898	посещение знакомых и родственников
мақсаттар емделу	38 423 35	27 539 472	22 679 179	33 173 -	26 753 9	деловые и профессиональные цели лечение
дін-қажылық коммерциялық (шоп-турлар) өзге де мақсаттар	- 399 14	- 931 5	8 311 7	1 59 -	37 31 382	религия-паломничество коммерческая (шоп-туры) прочие цели
	Шығу туризмі/Выездной туризм					
Барлығы	294 644	270 554	205 608	274 639	391 385	Всего
соның ішінде:						в том числе:
бос уақыт, рекреация және демалыс	150 497	179 762	145 803	201 814	293 750	досуг, рекреация и отдых
таныстар мен туысқандарға бару іскерлік және кәсіби	9 214	10 273	8 867	10 346	10 184	посещение знакомых и родственников
мақсаттар емделу	27 452 6 067	20 968 4 692	17 019 2 738	23 472 2 111	19 891 1 985	деловые и профессиональные цели лечение
дін-қажылық коммерциялық (шоп-турлар) өзге де мақсаттар	1 919 99 485 10	609 54 049 201	917 29 786 478	1 217 35 659 20	925 64 524 126	религия-паломничество коммерческая (шоп-туры) прочие цели

Жалғасы

Продолжение

	2007	2008	2009	2010	2011	
Ішкі туризм/Внутренний туризм						
Барлығы	210 160	188 478	132 243	172 172	202 994	Всего
соның ішінде: бос уақыт, рекреация және демалыс	177 251	160 565	114 761	144 904	180 705	в том числе: досуг, рекреация и отдых
таныстар мен туысқандарға бару іскерлік және кәсіби мақсаттар емделу	4 160	1 054	603	1 027	4 174	посещение знакомых и родственников
	20 037	18 669	11 655	12 212	13 591	деловые и профессиональные цели
	7 989	7 583	4 653	13 298	3 230	лечение
дін-қажылық коммерциялық (шоп-турлар) өзге де мақсаттар	510	442	519	731	835	религия-паломничество
	213	164	40	-	107	коммерческая (шоп-туры)
	0	1	12	-	352	прочие цели

4.3 Туризм типтері бойынша бір күндік келушілер саны Количество однодневных посетителей по типам туризма

адам

человек

	Барлығы	соның ішінде			Всего
		келу туризмі	шығу туризмі	ішкі туризм	
		в том числе		внутренний туризм	
въездной туризм	выездной туризм				
2007*					
Барлығы	162 447	782	41 426	120 239	Всего
соның ішінде:					в том числе:
ТМД елдері	1 633	425	1 208	-	страны СНГ
ТМД-дан тыс	40 575	357	40 218	-	вне СНГ
2008*					
Барлығы	137 384	2 352	13 401	121 631	Всего
соның ішінде:					в том числе:
ТМД елдері	1 772	857	915	-	страны СНГ
ТМД-дан тыс	13 981	1 495	12 486	-	вне СНГ
2009					
Барлығы	89 673	785	3 793	85 095	Всего
соның ішінде:					в том числе:
ТМД елдері	856	615	241	-	страны СНГ
ТМД-дан тыс	3 722	170	3 552	-	вне СНГ
2010					
Барлығы	123 090	947	5 421	116 722	Всего
соның ішінде:					в том числе:
ТМД елдері	868	578	290	-	страны СНГ
ТМД-дан тыс	5 500	369	5 131	-	вне СНГ
2011					
Барлығы	159 339	632	28 767	129 940	Всего
соның ішінде:					в том числе:
ТМД елдері	1 138	467	671	-	страны СНГ
ТМД-дан тыс	28 261	165	28 096	-	вне СНГ

* Жеке кәсіпкерлерді қоспағандағы деректері.
Данные без индивидуальных предпринимателей.

4.4 Түрлері бойынша өткізілген жолдамалар саны Количество реализованных путевок по видам

бірлік	2007*	2008*	2009	2010	2011	единиц
Өткізілген жолдамалар, барлығы	229 251	187 723	162 685	214 186	302 911	Реализовано путевок, всего
соның ішінде:						в том числе:
келу туризмі	10 859	7 263	4 021	6 536	6 024	въездной туризм
ТМД елдері	2 834	2 190	1 934	3 259	3 579	страны СНГ
ТМД-дан тыс	8 025	5 073	2 087	3 277	2 445	вне СНГ
шығу туризмі	148 699	129 946	116 350	153 378	226 446	выездной туризм
ТМД елдері	13 341	11 797	7 681	3 316	4 836	страны СНГ
ТМД-дан тыс	135 358	118 149	108 669	150 062	221 610	вне СНГ
ішкі туризм	69 693	50 514	42 314	54 272	70 441	внутренний туризм
Туристтік қызметтердің толық кешені кіретін жолдамалар	100 958	109 665	105 860	150 675	223 333	Путевки, включающие полный комплекс туристских услуг
соның ішінде:						в том числе:
келу туризмі	7 750	2 589	1 254	1 510	985	въездной туризм
ТМД елдері	1 683	475	241	423	155	страны СНГ
ТМД-дан тыс	6 067	2 114	1 013	1 087	830	вне СНГ
шығу туризмі	76 924	89 067	91 349	126 330	180 045	выездной туризм
ТМД елдері	10 118	9 275	5 333	1 502	3 647	страны СНГ
ТМД-дан тыс	66 806	79 792	86 016	124 828	176 398	вне СНГ
ішкі туризм	16 284	18 009	13 257	22 835	42 303	внутренний туризм
Қызметтердің жеке түрлері кіретін жолдамалар	128 293	78 058	56 825	63 511	79 578	Путевки, включающие отдельные виды услуг
соның ішінде:						в том числе:
келу туризмі	3 109	4 674	2 767	5 026	5 039	въездной туризм
ТМД елдері	1 151	1 715	1 693	2 836	3 424	страны СНГ
ТМД-дан тыс	1 958	2 959	1 074	2 190	1 615	вне СНГ
шығу туризмі	71 775	40 879	25 001	27 048	46 401	выездной туризм
ТМД елдері	3 223	2 522	2 348	1 814	1 189	страны СНГ
ТМД-дан тыс	68 552	38 357	22 653	25 234	45 212	вне СНГ
ішкі туризм	53 409	32 505	29 057	31 437	28 138	внутренний туризм

*Жеке кәсіпкерлерді қоспағандағы деректері.
Данные без индивидуальных предпринимателей.

4.5 Сатылған жолдамалар құны түрлері бойынша Стоимость проданных путевок по видам

мың теңге	2007*	2008*	2009	2010	2011	тыс. тенге
Барлығы	13 890 745,9	16 926 864,1	19 281 603,7	19 400 430,7	22 233 751,9	Всего
соның ішінде:						в том числе:
келу туризмі	500 403,3	509 103,4	340 870,0	391 040,3	452 351,3	въездной туризм
ТМД елдері	81 733,2	112 104,6	112 880,9	161 747,6	165 496,6	страны СНГ

Туризм Қазақстанның 2007-2011

<i>Жалғасы</i>						<i>Продолжение</i>
	2007*	2008*	2009	2010	2011	
ТМД-дан тыс шығу туризмі	418 670,1	396 998,8	227 989,1	229 292,7	286 854,7	вне СНГ выездной туризм
ТМД елдері ТМД-дан тыс ішкі туризм	12 778 049,4 852 913,7 11 925 135,7	15 598 192,5 779 944,4 14 818 248,1	18 192 585,8 283 579,2 17 909 006,6	17 994 236,0 244 370,1 17 749 865,9	20 779 535,3 265 140,5 20 514 394,8	страны СНГ вне СНГ внутренний туризм
Туристік қызметтердің толық кешені кіретін жолдамалар	612 293,2	819 568,2	748 147,9	1 015 154,4	1 001 865,3	Путевки, включающие полный комплекс туристских услуг
соның ішінде: келу туризмі	10 323 972,7	14 225 636,8	16 515 444,9	16 537 296,0	19 938 974,1	в том числе: выездной туризм
ТМД елдері ТМД-дан тыс шығу туризмі	396 537,1 29 589,4	236 450,4 32 904,7	168 858,3 23 916,5	181 386,7 30 186,7	198 704,1 15 230,2	страны СНГ вне СНГ
ТМД елдері ТМД-дан тыс ішкі туризм	366 947,7 9 575 531,3 635 305,3	203 545,7 13 373 648,7 693 438,9	144 941,8 15 919 519,4 214 931,1	151 200,0 15 747 045,6 143 140,9	183 473,9 19 017 333,0 186 336,3	выездной туризм страны СНГ вне СНГ
Қызметтердің жеке түрлері кіретін жолдамалар	8 940 226,0	12 680 209,8	15 704 588,3	15 603 904,7	18 830 996,7	Путевки, включающие отдельные виды услуг
соның ішінде: келу туризмі	351 904,3	615 537,7	427 067,2	608 863,7	722 937,0	в том числе: выездной туризм
ТМД елдері ТМД-дан тыс шығу туризмі	103 866,2 52 143,8	272 653,0 79 199,9	172 011,7 88 964,4	209 653,6 131 560,9	253 647,2 150 266,4	страны СНГ вне СНГ
ТМД елдері ТМД-дан тыс ішкі туризм	51 722,4 3 202 518,1 217 608,4	193 453,1 2 224 543,8 86 505,5	83 047,3 2 273 066,4 68 648,1	78 092,7 2 247 190,4 101 229,2	103 380,8 1 762 202,3 78 804,2	выездной туризм страны СНГ вне СНГ
ТМД елдері ТМД-дан тыс ішкі туризм	2 984 909,7 260 388,9	2 138 038,3 204 030,5	2 204 418,3 321 080,7	2 145 961,2 406 290,7	1 683 398,1 278 928,3	внутренний туризм

* Жеке кәсіпкерлерді қоспағандағы деректері.
Данные без индивидуальных предпринимателей.

4.6 Туристік қызметтер көлемі туризм типтері бойынша Объем туристских услуг по типам туризма

мың теңге

тыс. тенге

	Барлығы	соның ішінде				Всего
		визалық қызметтер	экскурсиялық қызметтер	орындарды брондау жөніндегі қызметтер	өзге де қызметтер	
		в том числе				
		визовых услуг	экскурсионных услуг	по бронированию мест	прочие	
2007						
Барлығы	13 448 927,3	483 608,2	418 313,8	12 421 701,0	125 304,3	Всего
келу туризмі	1 454 114,8	218 089,4	11 003,3	1 211 549,2	13 472,9	въездной туризм
шығу туризмі	10 981 041,1	265 508,8	-	10 644 413,6	71 118,7	выездной туризм
ішкі туризм	1 013 771,4	10,0	407 310,5	565 738,2	40 712,7	внутренний туризм
2008						
Барлығы	15 486 551,6	585 768,0	534 438,4	14 038 964,3	327 380,9	Всего
келу туризмі	963 010,9	280 705,8	53 803,6	570 558,5	57 943,0	въездной туризм
шығу туризмі	13 607 635,6	305 062,2	178 911,4	12 919 908,7	203 753,3	выездной туризм
ішкі туризм	915 905,1	-	301 723,4	548 497,1	65 684,6	внутренний туризм
2009						
Барлығы	17 512 325,4	564 011,8	614 329,5	16 188 627,8	145 356,3	Всего
келу туризмі	805 041,6	259 130,0	45 695,9	431 999,5	68 216,2	въездной туризм
шығу туризмі	15 468 879,9	304 881,8	139 114,2	14 954 034,8	70 849,1	выездной туризм
ішкі туризм	1 238 403,9	-	429 519,4	802 593,5	6 291,0	внутренний туризм
2010						
Барлығы	14 832 562,6	625 072,7	401 839,9	13 483 682,7	321 967,3	Всего
келу туризмі	1 016 447,2	322 700,3	29 855,7	601 900,7	61 990,5	въездной туризм
шығу туризмі	12 863 843,3	302 372,4	98 725,2	12 230 553,6	232 192,1	выездной туризм
ішкі туризм	952 272,1	-	273 259,0	651 228,4	27 784,7	внутренний туризм
2011						
Барлығы	15 347 599,6	708 246,8	480 682,0	13 734 134,0	424 536,8	Всего
келу туризмі	1 037 114,7	308 221,3	40 839,5	561 798,5	126 255,4	въездной туризм
шығу туризмі	13 314 123,3	400 025,5	83 997,5	12 605 784,2	224 316,1	выездной туризм
ішкі туризм	996 361,6	-	355 845,0	566 551,3	73 965,3	внутренний туризм

4.7 Келген адам-күндер туризм типтері бойынша Человеко-дней пребывания по типам туризма

	2007*	2008*	2009	2010	2011	Всего
Барлығы	1 484 651	1 650 027	1 440 655	2 356 589	2 437 465	Всего
келу туризмі	76 281	72 922	28 687	29 375	42 405	въездной туризм
ТМД елдері	12 813	13 061	11 746	11 075	27 456	страны СНГ
ТМД-дан тыс	63 468	59 861	16 941	18 300	14 949	вне СНГ
шығу туризмі	1 193 638	1 329 398	1 230 920	2 050 665	2 136 059	выездной туризм
ТМД елдері	165 896	110 267	47 495	45 865	36 375	страны СНГ
ТМД-дан тыс	1 027 742	1 219 131	1 183 425	2 004 800	2 099 684	вне СНГ
ішкі туризм	214 732	247 707	181 048	276 549	259 001	внутренний туризм

* Жеке кәсіпкерлерді қоспағандағы деректері.
Данные без индивидуальных предпринимателей.

4.8 Облыстар бойынша туристік фирмалар және жеке кәсіпкерлер саны
Количество туристских фирм и индивидуальных предпринимателей по областям

бірлік	единиц				
	2007	2008	2009	2010	2011
Қазақстан Республикасы	1 058	1 227	1 276	1 350	1 715
Ақмола	27	33	34	33	48
Ақтөбе	20	31	28	30	33
Алматы	48	55	44	37	97
Атырау	28	30	25	32	35
Батыс Қазақстан	18	21	20	26	25
Жамбыл	19	21	21	19	24
Қарағанды	59	77	83	94	113
Қостанай	25	34	34	37	45
Қызылорда	4	3	2	6	11
Маңғыстау	22	26	30	31	34
Оңтүстік Қазақстан	22	29	25	31	52
Павлодар	51	54	59	62	61
Солтүстік Қазақстан	18	20	23	21	18
Шығыс Қазақстан	45	59	60	51	68
Астана қаласы	61	92	92	169	208
Алматы қаласы	591	642	696	671	843

4.9 Облыстар бойынша қызмет көрсетілген келушілер
Обслужено посетителей по областям

адам	человек				
	2007	2008	2009	2010	2011
Қазақстан Республикасы	567 031	497 064	369 138	486 543	630 567
Ақмола	35 551	39 084	42 425	60 047	73 254
Ақтөбе	6 499	8 956	8 456	8 483	12 906
Алматы	61 031	21 945	12 014	18 655	42 336
Атырау	2 217	3 560	6 520	9 130	9 227
Батыс Қазақстан	9 815	8 675	10 379	15 858	14 309
Жамбыл	12 237	4 708	4 286	1 761	3 225
Қарағанды	19 705	17 557	17 094	18 753	25 255
Қостанай	9 149	8 030	8 661	8 649	13 352
Қызылорда	1 281	609	467	780	1 326
Маңғыстау	10 863	14 762	12 763	16 697	28 442
Оңтүстік Қазақстан	5 546	6 336	6 053	6 862	9 767
Павлодар	12 971	12 434	9 944	13 532	16 759
Солтүстік Қазақстан	11 056	6 167	4 718	6 283	6 587
Шығыс Қазақстан	41 426	62 630	25 130	25 318	26 989
Астана қаласы	66 155	68 923	31 962	41 915	48 098
Алматы қаласы	261 529	212 688	168 266	233 820	298 735

4.10 2011 жылы облыстар бойынша туризм типтері бір күндік келушілер саны Количество однодневных посетителей по типам туризма по областям в 2011 году

адам	человек			
	Барлығы	соның ішінде		
		келу туризмі	шығу туризмі	ішкі туризм
	Всего	в том числе		
въездной туризм		выездной туризм	внутренний туризм	
Қазақстан Республикасы	159 339	632	28 767	129 940
Ақмола	66 209	-	28	66 181
Ақтөбе	52	-	-	52
Алматы	39 329	-	25 837	13 492
Атырау	-	-	-	-
Батыс Қазақстан	5 159	-	482	4 674
Жамбыл	206	-	-	206
Қарағанды	1 472	17	44	1 411
Қостанай	1 444	-	16	1 428
Қызылорда	31	-	-	31
Маңғыстау	750	-	-	750
Оңтүстік Қазақстан	720	-	-	720
Павлодар	3 884	-	1 936	1 948
Солтүстік Қазақстан	1 469	-	-	1 469
Шығыс Қазақстан	9 982	421	336	9 225
Астана қаласы	8 317	-	3	8 314
Алматы қаласы	20 315	191	85	20 039

4.11 Өткізілген жолдамалар саны Количество реализованных путевок

бірлік	единиц				
	2007*	2008*	2009	2010	2011
Қазақстан Республикасы	229 251	187 723	162 685	214 186	302 911
Ақмола	286	352	1 381	7 769	3 833
Ақтөбе	1 975	1 793	2 142	2 279	3 964
Алматы	41 890	19 025	3 586	7 983	41 061
Атырау	2 049	1 894	5 670	8 082	8 160
Батыс Қазақстан	1 395	1 399	4 833	5 609	8 204
Жамбыл	8 076	2 367	2 996	1 081	2 601
Қарағанды	7 683	7 689	9 098	12 647	18 642
Қостанай	938	659	2 224	1 903	5 291
Қызылорда	352	577	205	86	617
Маңғыстау	2 937	1 697	3 020	7 978	6 873
Оңтүстік Қазақстан	1 438	2 314	1 677	2 508	1 836
Павлодар	7 669	9 520	6 960	10 705	12 657
Солтүстік Қазақстан	3 905	4 008	3 248	3 504	3 937
Шығыс Қазақстан	8 536	16 140	7 095	7 261	10 245
Астана қаласы	15 382	5 602	13 115	13 986	17 721
Алматы қаласы	124 740	112 687	95 435	120 805	157 269

* Жеке кәсіпкерлерді қоспағандағы деректері.
Данные без индивидуальных предпринимателей.

4.12 Сатылған жолдамалар құны Стоимость проданных путевок

мың теңге	тыс. теңге				
	2007*	2008*	2009	2010	2011
Қазақстан Республикасы	13 890 745,9	16 926 864,1	19 281 603,7	19 400 430,7	22 233 751,9
Ақмола	50 058,9	30 590,0	144 536,2	288 553,2	324 044,2
Ақтөбе	360 990,9	572 755,6	580 709,6	753 236,1	1 061 822,8
Алматы	141 825,3	219 413,4	73 077,8	64 304,7	167 473,9
Атырау	118 863,0	272 950,0	786 901,2	964 003,9	1 050 435,5
Батыс Қазақстан	182 678,4	286 732,6	729 658,3	910 056,7	1 243 069,0
Жамбыл	408 479,6	70 461,8	68 845,0	59 231,6	160 776,0
Қарағанды	820 995,9	1 093 888,7	791 110,3	1 391 089,2	1 765 972,5
Қостанай	153 060,1	149 599,8	150 996,4	223 254,2	639 383,3
Қызылорда	23 473,4	44 224,2	10 835,0	4 587,8	43 938,0
Маңғыстау	146 573,5	218 672,0	310 864,3	717 796,1	837 901,0
Оңтүстік Қазақстан	61 204,8	205 562,7	230 534,8	380 013,0	250 835,9
Павлодар	267 746,3	555 135,9	673 634,1	1 139 134,0	1 356 467,0
Солтүстік Қазақстан	242 582,0	369 306,9	397 673,8	506 083,7	584 397,4
Шығыс Қазақстан	219 401,2	396 494,6	331 221,2	459 608,6	853 864,3
Астана қаласы	1 252 342,3	367 961,0	847 384,9	1 368 913,7	1 820 230,3
Алматы қаласы	9 440 470,3	12 073 114,9	13 153 620,8	10 170 564,2	10 073 140,8

*Жеке кәсіпкерлерді қоспағандағы деректері.
Данные без индивидуальных предпринимателей.

4.13 Келген адам-күндер Человечно-дней пребывания

	2007*	2008*	2009	2010	2011
Қазақстан Республикасы	1 484 651	1 650 027	1 440 655	2 356 589	2 437 465
Ақмола	4 085	2 613	16 692	32 524	37 376
Ақтөбе	32 705	40 467	51 380	48 830	78 750
Алматы	51 677	23 775	10 782	17 908	49 805
Атырау	8 568	28 137	56 049	61 924	60 977
Батыс Қазақстан	16 647	24 468	42 739	62 938	70 117
Жамбыл	39 690	9 917	13 749	5 615	21 706
Қарағанды	139 854	118 686	68 304	115 123	180 175
Қостанай	11 667	9 740	9 958	12 620	36 576
Қызылорда	4 779	6 420	2 386	1 022	7 184
Маңғыстау	50 899	18 667	26 624	59 919	60 491
Оңтүстік Қазақстан	5 508	22 526	22 988	47 486	17 068
Павлодар	40 723	111 464	54 003	94 804	112 174
Солтүстік Қазақстан	24 287	28 470	27 928	37 652	41 365
Шығыс Қазақстан	55 192	99 308	49 971	68 757	96 459
Астана қаласы	109 182	40 963	110 026	161 370	150 772
Алматы қаласы	889 188	1 064 406	877 076	1 528 097	1 416 470

*Жеке кәсіпкерлерді қоспағандағы деректері.
Данные без индивидуальных предпринимателей.

Жалғасы	Барлығы	соның ішінде						өзге де мақсаттар
		бос уақыт, рекреация және демалыс	тағыстар мен туысқандарға бару	іскерлік және кәсіби мақсаттар	емделу	Дін-қажылық	коммерциялық (шоп-турлар)	
		в том числе						
Всего	Досуг, рекреация и отдых	посещение знакомых и родственников	деловые и профессиональные цели	лечение	религия-паломничество	коммерческая (шоп-туры)		
Шығыс Қазақстан	62 630	53 500	146	262	1 772	-	6 924	26
Астана қаласы	68 923	53 113	1 051	4 288	4 542	14	5 935	-
Алматы қаласы	212 888	132 657	6 419	53 794	2 044	53	17 634	147
Қазақстан Республикасы	369 138	266 788	2009	51 353	7 570	1 444	30 137	497
Ақмола	42 425	40 036	1 599	397	71	20	302	3
Ақтөбе	6 306	3 456	32	233	294	-	1 588	4
Алматы	12 014	9 664	101	1 774	7	-	464	4
Атырау	6 520	2 956	22	74	70	-	3 398	-
Батыс Қазақстан	10 379	10 036	20	7	198	-	118	-
Жамбыл	4 286	4 143	-	-	5	-	138	-
Қарағанды	17 094	13 717	1 917	318	445	7	690	-
Қостанай	8 661	6 744	885	153	141	-	738	-
Қызылорда	467	258	28	11	168	-	2	-
Маңғыстау	12 763	7 633	78	1 657	155	7	7 915	318
Оңтүстік Қазақстан	6 053	4 439	309	201	45	700	359	-
Пavlодар	9 944	7 956	358	252	382	107	889	-
Солтүстік Қазақстан	4 718	3 983	323	9	202	22	178	1
Шығыс Қазақстан	25 130	19 577	155	232	956	25	4 197	13
Астана қаласы	31 962	27 231	1 033	923	2 292	25	318	140
Алматы қаласы	168 266	107 109	4 489	45 112	2 139	556	8 843	18
Қазақстан Республикасы	486 543	351 847	12 743	68 857	15 409	1 949	35 718	20
Ақмола	60 047	48 205	1 502	182	9 566	-	592	-
Ақтөбе	8 483	6 450	3	29	229	-	1 770	2
Алматы	18 655	16 351	103	191	-	-	2 010	-
Атырау	9 130	5 123	2	65	40	-	3 900	-
Батыс Қазақстан	15 858	15 564	23	45	140	-	86	-
Жамбыл	1 761	1 555	-	-	11	1	194	-
Қарағанды	18 753	14 952	2 140	579	352	7	723	-
Қостанай	8 649	6 541	1 052	51	121	-	879	5
Қызылорда	780	613	57	-	104	-	6	-
Маңғыстау	16 697	5 694	251	1 166	185	2	9 399	3
Оңтүстік Қазақстан	4 869	4 669	473	262	64	912	279	3
Пavlодар	13 532	11 843	408	253	143	64	885	-
Солтүстік Қазақстан	6 283	5 459	231	11	304	16	262	-
Шығыс Қазақстан	25 318	19 348	176	226	512	5	5 056	-
Астана қаласы	41 915	36 392	1 324	1 821	2 128	5	2 435	10
Алматы қаласы	233 820	152 888	4 998	63 976	1 510	1 006	9 442	-

4.15 Қызмет көрсетілген шығатын резидент келушілер саны Количество обслуженных выезжающих посетителей-резидентов

адам	2007*	2008*	2009	2010	2011	человек
Барлығы	286 691	261 070	205 608	274 639	391 385	Всего
соның ішінде:						в том числе:
ТМД елдері	24 820	20 977	17 265	14 820	18 633	страны СНГ
Өзірбайжан	1 098	540	2 328	2 136	1 569	Азербайджан
Армения	15	1	20	37	83	Армения
Беларусь	26	140	28	64	128	Беларусь
Грузия	47	112	27	-	-	Грузия
Қырғызстан	8 392	8 352	6 001	623	3 262	Қырғызстан
Молдова						
Республикасы	2	3	2	4	5	Республика Молдова
Ресей Федерациясы	10 303	9 929	8 042	10 195	11 507	Российская Федерация
Тәжікстан	30	12	78	248	184	Таджикистан
Түрікменстан	8	194	67	89	78	Туркменистан
Өзбекстан	333	171	258	587	713	Узбекистан
Украина	4 566	1 523	414	837	1 104	Украина
ТМД-дан тыс елдер	261 871	240 093	188 343	259 819	372 752	страны вне СНГ
Австралия	44	75	574	96	251	Австралия
Австрия	1 172	816	247	870	260	Австрия
Ангилья	102	64	143	181	145	Ангилья
Бельгия	19	16	44	42	34	Бельгия
Болгария	1 842	1 888	2 573	3 460	4 191	Болгария
Ұлыбритания	1 940	1 805	1 922	1 667	1 663	Великобритания
Венгрия	82	258	194	411	235	Венгрия
Вьетнам	36	52	131	171	227	Вьетнам
Германия	16 069	10 948	9 393	9 615	11 062	Германия
Грекия	2 272	2 055	292	487	947	Греция
Грузия	-	-	-	139	278	Грузия
Дания	30	23	18	13	32	Дания
Египет	15 002	14 629	7 887	16 464	3 236	Египет
Израиль	447	1 117	618	742	787	Израиль
Үндістан	646	1 215	2 111	2 457	4 396	Индия
Индонезия	234	955	949	368	606	Индонезия
Иордания	43	35	34	107	281	Иордания
Иран	-	11	54	93	154	Иран
Ирландия	3	5	28	72	38	Ирландия
Испания	2 145	1 583	2 064	1 704	2 050	Испания
Италия	1 980	3 602	2 271	2 411	3 008	Италия
Канада	32	56	132	207	388	Канада
Кипр	1 142	153	128	184	508	Кипр
Қытай	88 833	39 805	21 092	28 892	53 331	Китай
Корея (КХДР)	38	94	315	698	828	Корея (КНДР)
Куба	39	36	67	52	78	Куба
Латвия	1 234	251	204	262	207	Латвия
Литва	4 628	2 416	1 714	12	1 944	Литва
Маврикий	46	83	71	30	21	Маврикий
Малайзия	941	1 390	1 419	2 343	2 606	Малайзия
Мальдив	697	651	628	393	301	Мальдивы
Мальта	91	72	78	230	44	Мальта
Мексика	-	-	5	11	10	Мексика

Жалғасы

Продолжение

	2007*	2008*	2009	2010	2011	
Нидерланд	816	361	680	921	1 043	Нидерланды
Норвегия	5	13	59	48	33	Норвегия
БАӘ	22 081	24 746	19 022	28 194	34 844	ОАЭ
Пәкістан	36	5	15	54	32	Пакистан
Польша	1 202	440	288	407	750	Польша
Португалия	5	27	25	34	263	Португалия
Корей Республикасы	2 052	431	228	474	749	Республика Корея
Сауд Аравиясы	2 151	610	515	742	639	Саудовская Аравия
Сейшіл аралдары	32	157	17	42	52	Сейшельские острова
Сингапур	68	105	110	244	177	Сингапур
Словакия	-	17	35	27	68	Словакия
Словения	41	69	19	23	115	Словения
АҚШ	269	413	835	1 480	1 134	США
Таиланд	10 725	13 131	10 565	15 381	18 346	Таиланд
Тайвань	36	22	18	23	524	Тайвань
Тунис	46	399	39	67	56	Тунис
Түркия	74 233	101 528	89 764	125 226	203 663	Турция
Филиппины	57	4	47	66	23	Филиппины
Финляндия	45	107	53	81	52	Финляндия
Франция	2 783	1 701	1 535	2 114	2 343	Франция
Хорватия	31	21	63	1 241	3 652	Хорватия
Чехия	2 136	8 209	5 633	4 199	5 066	Чехия
Швейцария	541	652	245	368	587	Швейцария
Швеция	44	68	152	110	77	Швеция
Шри-Ланка	-	-	203	277	203	Шри-Ланка
Эстония	9	7	10	12	90	Эстония
ОАР	54	25	70	85	28	ЮАР
Жапония	87	131	128	189	83	Япония
басқа мемлекеттер	457	535	570	2 806	3 913	другие государства

* Жеке кәсіпкерлерді қоспағандағы деректері.
Данные без индивидуальных предпринимателей.

4.16 Қызмет көрсетілген келген резидент емес келушілер саны Количество обслуженных въезжающих посетителей-нерезидентов

адам	2007*	2008*	2009	2010	2011	человек
Барлығы	62 117	37 937	31 287	39 732	36 188	Всего
соның ішінде:						в том числе:
ТМД елдері	6 114	5 732	5 130	7 177	7 854	страны СНГ
Әзірбайжан	107	50	54	22	24	Азербайджан
Армения	15	21	15	6	7	Армения
Беларусь	1	29	24	13	23	Беларусь
Грузия	22	14	17	-	-	Грузия
Қырғызстан	287	395	44	86	70	Кыргызстан
Молдова Республикасы	20	2	2	3	5	Республика Молдова
Ресей Федерациясы	4 183	3 647	3 823	6 150	7 011	Российская Федерация
Тәжікстан	549	339	182	96	27	Таджикистан
Түрікменстан	107	281	392	354	85	Туркменистан
Өзбекстан	812	697	328	286	398	Узбекистан
Украина	11	257	249	161	204	Украина
ТМД-дан тыс елдер	56 003	32 205	26 157	32 555	28 334	страны вне СНГ
Австралия	189	318	241	451	437	Австралия
Австрия	327	262	225	596	386	Австрия

Жалғасы

Продолжение

	2007*	2008*	2009	2010	2011	
Англия (Брит.)	44	5	416	82	60	Англия (Брит.)
Аргентина	40	27	4	6	63	Аргентина
Бангладеш	30	9	2	9	-	Бангладеш
Бельгия	118	69	58	253	62	Бельгия
Болгария	109	72	86	151	389	Болгария
Бразилия	12	7	4	32	13	Бразилия
Ұлыбритания	2 050	1 889	1 705	2 019	1 702	Великобритания
Венгрия	82	72	70	107	170	Венгрия
Германия	4 929	4 251	3 875	2 902	3 095	Германия
Грекия	12	17	26	19	30	Греция
Грузия	-	-	-	16	18	Грузия
Дания	122	84	26	57	32	Дания
Египет	98	164	97	345	287	Египет
Израиль	218	301	192	331	200	Израиль
Үндістан	1 514	1 033	1 033	1 837	1 991	Индия
Индонезия	37	78	126	125	65	Индонезия
Иордания	77	32	6	26	3	Иордания
Иран	180	323	96	124	389	Иран
Ирландия	13	16	28	9	22	Ирландия
Испания	691	403	184	452	194	Испания
Италия	1 071	2 039	1 795	2 113	2 019	Италия
Канада	1 850	1 127	208	451	234	Канада
Қытай	4 442	3 749	1 886	3 749	2 254	Китай
Колумбия	36	18	48	17	-	Колумбия
Кувейт	3	5	-	-	2	Кувейт
Корея (КХДР)	305	372	460	1 508	1 175	Корея (КНДР)
Латвия	355	624	512	891	719	Латвия
Ливан	19	33	14	44	5	Ливан
Литва	536	573	398	488	207	Литва
Малайзия	190	116	193	219	189	Малайзия
Нидерланд	1 294	444	339	576	1 055	Нидерланды
Жаңа Зеландия	14	73	1	12	9	Новая Зеландия
Норвегия	9	42	39	107	59	Норвегия
БАӘ	1 322	258	117	172	315	ОАЭ
Пәкістан	244	152	453	231	876	Пакистан
Польша	4 270	1 565	1 147	942	413	Польша
Португалия	44	37	37	82	62	Португалия
Корей Республикасы	3 514	1 570	395	414	138	Республика Корея
Румыния	1 723	402	222	370	238	Румыния
Сауд Аравиясы	15	7	7	12	20	Саудовская Аравия
Сингапур	-	5	15	22	17	Сингапур
Сирия	76	103	-	49	50	Сирия
Словакия	4	25	59	98	112	Словакия
Словения	10	12	30	48	52	Словения
АҚШ	5 487	2 205	2 172	2 392	1 710	США
Таиланд	118	172	214	107	223	Таиланд
Тайвань	61	146	8	45	101	Тайвань
Түркия	14 537	2 269	3 122	2 880	1 348	Түркия
Филиппин	716	581	910	733	66	Филиппины
Финляндия	200	338	104	220	93	Финляндия
Франция	1 085	1 258	982	1 716	3 157	Франция
Хорватия	53	76	113	202	104	Хорватия
Чехия	156	1 003	477	168	143	Чехия
Швейцария	183	395	157	286	91	Швейцария
Швеция	40	54	152	254	149	Швеция
Эстония	45	34	52	12	8	Эстония
ОАР	5	50	20	39	127	ЮАР
Югославия	19	18	-	-	-	Югославия
Жапония	977	594	625	625	1 023	Япония
басқа мемлекеттер	83	229	174	312	163	другие государства

*Жеке кәсіпкерлерді қоспағандағы деректері.

Данные без индивидуальных предпринимателей.

Туристік тасымалдар Туристские перевозки

4.17 Көлік инфрақұрылымының негізгі көрсеткіштері Основные показатели инфраструктуры транспорта

жыл соңына, бірлік	на конец года, единиц					
	2007	2008	2009	2010	2011	
Әуежайлар ¹⁾	20	19	20	18	23	Аэропорты ¹⁾
одан: халықаралық, халықаралық рейстерге қызмет көрсетуге рұқсат етілгендері ¹⁾	15	15	15	15	15	из них: международные, допущены к обслуживанию международных рейсов ¹⁾
Темір жол вокзалдары (сыныптан тыс, 1, 2 – сыныптар) ²⁾	32	32	32	32	32	Железнодорожные вокзалы (внеклассные, 1, 2 классов) ²⁾
Теңіз порттары	1	1	2 ³⁾	2 ³⁾	2 ³⁾	Морские порты

¹⁾ Қазақстан Республикасы Көлік және коммуникация министрлігі Азаматтық авиация комитетінің деректері.
Данные Комитета гражданской авиации Министерства транспорта и коммуникаций Республики Казахстан.

²⁾ «Вокзал-Қызмет» Акционерлік қоғамы деректері.
Данные Акционерного общества «Вокзал-Сервис».

³⁾ Қазақстан Республикасы Көлік және коммуникация министрлігі Көліктік бақылау комитетінің деректері.
Данные Комитета транспортного контроля Министерства транспорта и коммуникаций Республики Казахстан.

4.18 Қатынас жолдарының ұзақтығы Протяженность путей сообщения

жыл соңына, километр	на конец года, километров					
	2007	2008	2009	2010	2011	
Жалпы пайдаланудағы темір жолдар	15 082	15 082	15 079	15 016	14 892	Железнодорожные пути общего пользо- вания
Жалпы пайдаланудағы автомобиль жолдары*	93 140	93 612	96 846	96 018	97 160	Автомобильные дороги общего пользования*
Кеме жүзетін ішкі су жолдары*	4 052	4 054	4 063	4 063	4 094	Внутренние судоход- ные водные пути*

* Қазақстан Республикасы Көлік және коммуникация министрлігі деректері.
Данные Министерства транспорта и коммуникаций Республики Казахстан.

4.19 Қатынас түрлері бойынша көлікпен жолаушыларды тасымалдау Перевозки пассажиров транспортом по видам сообщений

млн. адам

млн. человек

	Барлығы	одан			
		халықаралық қатынас	қалааралық қатынас	қаламаңылық қатынас	
		из них			
Всего	международное сообщение	междугородное сообщение	пригородное сообщение		
2007					
Темір жол	18,1	3,9	11,5	2,7	Железнодорожный
Автобус*	7 750,4	1,2	15,9	68,6	Автобусный*
Өзен	0,05	-	-	0,05	Речной
Әуе	2,7	1,0	1,7	-	Воздушный
2008					
Темір жол	17,7	4,2	10,7	2,8	Железнодорожный
Автобус*	7 927,8	1,1	21,8	61,2	Автобусный*
Өзен	0,09	-	-	0,09	Речной
Әуе	2,8	1,0	1,8	-	Воздушный
2009					
Темір жол	18,6	4,5	10,8	3,3	Железнодорожный
Автобус*	8 691,7	1,1	12,8	90,4	Автобусный*
Өзен	0,09	-	-	0,07	Речной
Әуе	2,7	0,9	1,8	-	Воздушный
2010					
Темір жол	19,6	4,1	12,1	3,4	Железнодорожный
Автобус*	10 594,4	1,1	12,3	70,5	Автобусный*
Өзен	0,11	-	-	0,09	Речной
Әуе	3,4	1,2	2,2	-	Воздушный
2011					
Темір жол	20,5	3,7	13,1	3,7	Железнодорожный
Автобус*	13 259,2	1,1	15,6	7,8	Автобусный*
Өзен	0,11	-	-	0,09	Речной
Әуе	4,1	1,5	2,6	-	Воздушный

* Коммерциялық тасымалдаумен айналысатын жеке кәсіпкерлер орындаған көлемді бағалауды есепке алғандағы.

С учетом оценки объемов, выполненных индивидуальными предпринимателями, занимающимися коммерческими перевозками.

4.20 Қатынас түрлері бойынша көліктің жолаушылар айналымы Пассажирооборот транспорта по видам сообщений

млн. жолаушы-километр

млн. пассажира-километров

	Барлығы	одан			
		халықаралық қатынас	қалааралық қатынас	қаламаңылық қатынас	
		из них			
Всего	международное сообщение	междугородное сообщение	пригородное сообщение		
2007					
Темір жол	14 587,2	3 772,4	10 585,2	229,6	Железнодорожный
Автобус*	72 223,6*	429,8	1 765,6	1 275,9	Автобусный*
Өзен	0,58	-	-	0,58	Речной
Әуе	5 456,8	3 351,3	2 105,5	-	Воздушный
2008					
Темір жол	14 718,9	4 208,2	10 252,9	257,8	Железнодорожный
Автобус*	73 900,0*	405,1	2 380,3	1 341,4	Автобусный*
Өзен	0,75	-	-	0,75	Речной
Әуе	5 495,0	3 307,3	2 187,6	-	Воздушный
2009					
Темір жол	14 701,6	3 760,7	10 538,8	402,0	Железнодорожный

Жалғасы

Продолжение

	Барлығы	одан			
		халықаралық қатынас	қалааралық қатынас	қаламаңылық қатынас	
	Всего	из них			
		международное сообщение	междугородное сообщение	пригородное сообщение	
Автобус*	81 040,1*	322,4	2 158,3	1 775,6	Автобусный*
Өзен	1,5	-	-	1,3	Речной
Әуе	5 303,1	3 175,5	2 127,6	-	Воздушный
2010					
Темір жол	16 055,5	4 140,6	11 466,9	448,0	Железнодорожный
Автобус*	103 980,5	302,1	2 121,8	1 559,3	Автобусный*
Өзен	3,4	-	1,3	1,8	Речной
Әуе	6 469,2	3 841,6	2 627,6	-	Воздушный
2011					
Темір жол	16 574,6	3 472,0	12 593,4	509,2	Железнодорожный
Автобус*	135 965,4	329,7	2 528,8	1 592,0	Автобусный*
Өзен	1,9	-	-	1,6	Речной
Әуе	7 838,5	4 608,8	3 229,7	-	Воздушный

* Коммерциялық тасымалдаумен айналысатын жеке кәсіпкерлер орындаған көлемді бағалауды есепке алғандағы.

С учетом оценки объемов, выполненных индивидуальными предпринимателями, занимающимися коммерческими перевозками.

4.21 Келушілердің қатынас құралдары Средства перемещения посетителей

адам

человек

	Барлығы	соның ішінде					
		әуе келігімен	темір жол келігімен	қалааралық автобус-тармен	өзге де құрлық құралдарымен	су келігімен	
	Всего	в том числе					
		воздушным транспортом	железнодорожным транспортом	междугородными автобусами	прочими сухопутными средствами	водным транспортом	
2007							
Барлығы	567 031	289 174	48 287	150 366	78 374	830	Всего
келу							въездной
туризм	62 227	58 617	2 571	506	533	-	туризм
шығу							выездной
туризм	294 644	203 553	18 918	68 877	2 675	621	туризм
ішкі							внутренний
туризм	210 160	27 004	26 798	80 983	75 166	209	туризм
2008							
Барлығы	497 064	268 008	42 430	74 514	111 262	850	Всего
келу							въездной
туризм	38 032	34 394	1 488	1 367	783	-	туризм
шығу							выездной
туризм	270 554	223 920	17 018	25 762	3 341	513	туризм
ішкі							внутренний
туризм	188 478	9 694	23 924	47 385	107 138	337	туризм
2009							
Барлығы	369 138	216 330	16 097	54 054	78 883	3 774	Всего
келу							въездной
туризм	31 287	29 896	180	163	1 048	-	туризм
шығу							выездной
туризм	205 608	179 763	7 883	14 166	1 559	2 237	туризм
ішкі туризм	132 243	6 671	8 034	39 725	76 276	1 537	внутренний туризм

Жалғасы

Продолжение

	Барлығы	соның ішінде					
		әуе келігімен	темір жол келігімен	қалааралық автобустармен	өзге де құрлық құралдарымен	су келігімен	
	Всего	в том числе					
	воздушным транспортом	железнодорожным транспортом	междугородними автобусами	прочими сухопутными средствами	водным транспортом		
2010							
Барлығы	486 543	305 553	37 569	60 051	81 543	1 827	Всего
келу туризмі	39 732	38 069	246	5	1 388	24	выездной туризм
шығу туризмі	274 639	253 890	6 953	9 876	2 117	1 803	выездной туризм
ішкі туризм	172 172	13 594	30 370	50 170	78 038	-	внутренний туризм
2011							
Барлығы	630 567	407 660	25 646	104 806	91 226	1 229	Всего
келу туризмі	36 188	35 296	83	220	589	-	выездной туризм
шығу туризмі	391 385	348 258	5 881	34 773	1 244	1 229	выездной туризм
ішкі туризм	202 994	24 106	19 682	69 813	89 393	-	внутренний туризм

4.22 2011 жылы шығу туризмі бойынша қатынас құралдары Средства перемещения посетителей по выездному туризму в 2011 году

адам

человек

	Қызмет көрсетілген резидент келушілер саны					
	барлығы	соның ішінде				
		әуе келігімен	темір жол келігімен	қалааралық автобустармен	өзге де құрлық құралдарымен	су келігімен
	Число обслуженных посетителей-резидентов					
всего	в том числе					
	воздушным транспортом	железнодорожным транспортом	междугородними автобусами	прочими сухопутными средствами	водным транспортом	
Қазақстан Республикасы	391 385	348 258	5 881	34 773	1 244	1 229
Ақмола	4 659	3 870	664	89	36	-
Ақтөбе	12 160	12 137	23	-	-	-
Алматы	26 290	450	-	25 840	-	-
Атырау	8 435	8 433	-	2	-	-
Батыс Қазақстан	9 023	8 371	234	418	-	-
Жамбыл	1 961	1 245	-	716	-	-
Қарағанды	16 028	15 512	459	57	-	-
Қостанай	10 825	10 296	387	125	17	-
Қызылорда	630	630	-	-	-	-
Маңғыстау	23 314	22 072	-	-	13	1 229
Оңтүстік Қазақстан	7 155	7 107	34	14	-	-
Павлодар	10 298	9 586	86	601	25	-
Солтүстік Қазақстан	4 108	879	3 108	121	-	-
Шығыс Қазақстан	8 896	5 786	4	2 804	302	-
Астана қаласы	31 008	30 728	126	151	3	-
Алматы қаласы	216 595	211 156	756	3 835	848	-

4.23 2011 жылы келу туризмі келушілердің қатынас құралдары Средства перемещения посетителя по въездному туризму в 2011 году

адам

человек

	Қызмет көрсетілген резидент емес келушілер саны					
	бар-лығы	соның ішінде				
		әуе көлігімен	темір жол көлігімен	қалааралық автобустармен	өзге де құрлық құралдарымен	су көлігімен
Число обслуженных посетителей-нерезидентов						
	всего	в том числе				
		воздушным транспортом	железнодорожным транспортом	междугородними автобусами	прочими сухопутными средствами	водным транспортом
Қазақстан Республикасы	36 188	35 296	83	220	589	-
Ақмола	-	-	-	-	-	-
Ақтөбе	-	-	-	-	-	-
Алматы	100	100	-	-	-	-
Атырау	144	101	1	-	42	-
Батыс Қазақстан	3	3	-	-	-	-
Жамбыл	247	245	1	1	-	-
Қарағанды	67	-	-	18	49	-
Қостанай	60	60	-	-	-	-
Қызылорда	16	16	-	-	-	-
Маңғыстау	22	8	-	-	14	-
Оңтүстік Қазақстан	212	212	-	-	-	-
Павлодар	-	-	-	-	-	-
Солтүстік Қазақстан	2	-	2	-	-	-
Шығыс Қазақстан	613	62	-	70	481	-
Астана қаласы	637	632	5	-	-	-
Алматы қаласы	34 065	33 857	74	131	3	-

4.24 2011 жылы ішкі туризм келушілердің қатынас құралдары Средства перемещения посетителя по внутреннему туризму в 2011 году

адам

человек

	Қызмет көрсетілген резидент келушілер саны					
	барлығы	соның ішінде				
		әуе көлігімен	темір жол көлігімен	қалааралық автобустармен	өзге де құрлық құралдарымен	су көлігімен
Число обслуженных посетителей-резидентов						
	всего	в том числе				
		воздушным транспортом	железнодорожным транспортом	междугородними автобусами	прочими сухопутными средствами	водным транспортом
Қазақстан Республикасы	202 994	24 106	19 682	69 813	89 393	-
Ақмола	68 595	196	5 936	13 132	49 331	-
Ақтөбе	746	10	490	246	-	-
Алматы	15 946	21	-	352	15 573	-
Атырау	648	1	639	-	8	-
Батыс Қазақстан	5 283	10	588	4 574	111	-
Жамбыл	1 017	3	95	909	10	-
Қарағанды	9 160	61	396	4 998	3 705	-
Қостанай	2 467	61	839	174	1 393	-
Қызылорда	680	-	649	31	-	-
Маңғыстау	5 106	3 760	596	-	750	-
Оңтүстік Қазақстан	2 400	579	138	1 683	-	-
Павлодар	6 461	559	1 962	2 467	1 473	-
Солтүстік Қазақстан	2 477	100	626	1 036	715	-
Шығыс Қазақстан	17 480	47	258	5 382	11 793	-
Астана қаласы	16 453	153	2 719	13 572	9	-
Алматы қаласы	48 075	18 545	3 751	21 257	4 522	-

Қонақ үй шаруашылығы кәсіпорындары Предприятия гостиничного хозяйства

4.25 Кәсіпорындардың мөлшерлілігі бойынша орналастыру орындарын бөлу

Распределение мест размещения по размерности предприятий

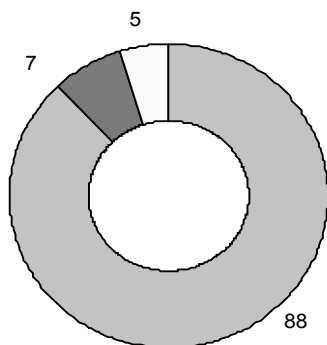
бірлік						единиц
	2007	2008	2009	2010	2011	
	Барлығы/Всего					
Барлығы	992	1 149	1 235	1 494	1 642	Всего
Шағын кәсіпорындар	857	994	1 048	1 307	1 442	Малые предприятия
Орта кәсіпорындар	100	105	130	134	119	Средние предприятия
Ірі кәсіпорындар	35	50	57	53	81	Крупные предприятия
	Қала/Город					
Барлығы	795	896	882	997	1 087	Всего
Шағын кәсіпорындар	669	757	732	852	937	Малые предприятия
Орта кәсіпорындар	93	96	103	100	98	Средние предприятия
Ірі кәсіпорындар	33	43	47	45	52	Крупные предприятия
	Ауыл/Село					
Барлығы	197	253	353	497	555	Всего
Шағын кәсіпорындар	188	237	316	455	505	Малые предприятия
Орта кәсіпорындар	7	9	27	34	21	Средние предприятия
Ірі кәсіпорындар	2	7	10	8	29	Крупные предприятия

2011 жылы кәсіпорындардың мөлшерлілігі бойынша орналастыру орындары

Места размещения по размерности предприятий в 2011 году

пайызбен

в процентах



- шағын кәсіпорындар/малые предприятия
- орта кәсіпорындар/средние предприятия
- ірі кәсіпорындар/крупные предприятия

4.26 Орналастыру орындары меншік нысандары бойынша бөлу Распределение мест размещения по формам собственности

бірлік	2007	2008	2009	2010	2011	единиц
Барлығы	992	1 149	1 235	1 494	1 642	Всего
соның ішінде:						в том числе:
меншік нысандары бойынша:						по формам собственности:
мемлекеттік меншік						государственная собственность
жеке меншік одан шетелдің қатысуымен бірлескен кәсіпорындар меншігі	29	27	39	40	24	частная собственность из нее собственность совместных предприятий с иностранным участием
басқа мемлекеттердің, олардың заңды тұлғалары мен азаматарының меншігі	891	1 022	1 097	1 353	1 516	собственность других государств, их юридических лиц и граждан

4.27 Орналастыру орындарын санаттары бойынша бөлу Распределение мест размещения по категориям

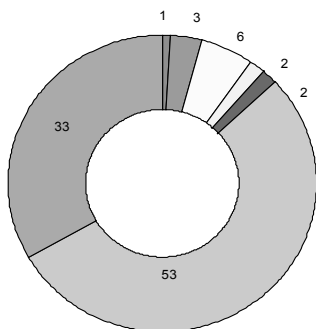
бірлік	2007*	2008*	2009	2010	2011	единиц
Барлығы	469	528	1 235	1 494	1 642	Всего
соның ішінде:						в том числе:
5 - жұлдызды	8	8	11	13	14	5 - звездочные
4 - жұлдызды	25	31	35	43	53	4 - звездочные
3 - жұлдызды	63	68	86	82	91	3 - звездочные
2 - жұлдызды	23	25	30	29	28	2 - звездочные
1 - жұлдызды	16	16	22	25	27	1 - звездочные
санаты жоқ өзге де тұрғылықты орындары	806	873	без категорий прочие места размещения
	334	380	1 051	496	556	

*Жеке кәсіпкерлерді қоспағандағы деректері.
Данные без индивидуальных предпринимателей.

2011 жылы орналастыру орындарды санаттары бойынша Места размещения по категориям в 2011 году

пайызбен

в процентах



- 5-жұлдызды/звездочные
- 4-жұлдызды/звездочные
- 3-жұлдызды/звездочные
- 2-жұлдызды/звездочные
- 1-жұлдызды/звездочные
- санаты жоқ/без категорий
- өзге де тұрғылықты орындары/ прочие места размещения

4.28 Орналастыру орындарында қызмет көрсетілген келушілер саны санаттары бойынша

Количество обслуженных посетителей в местах размещения по категориям

адам	2007*	2008*	2009	2010	2011	человек
Келушілер, барлығы / Посетители, всего						
Барлығы	1 964 907	1 801 087	2 278 612	2 548 868	2 845 832	Всего
соның ішінде:						в том числе:
5 - жұлдызды	227 380	231 081	205 947	245 378	305 189	5 - звездочные
4 - жұлдызды	278 852	241 944	211 296	270 882	393 752	4 - звездочные
3 - жұлдызды	470 638	434 079	400 753	443 488	415 973	3 - звездочные
2 - жұлдызды	142 562	143 213	141 544	150 479	131 494	2 - звездочные
1 - жұлдызды	45 173	32 667	35 260	37 340	55 874	1 - звездочные
санаты жоқ	800 302	718 103	1 283 812	1 058 992	1 204 394	без категорий
өзге де тұрғылықты орындары	342 309	339 156	прочие места размещения
Резидент еместер / Нерезиденты						
Барлығы	548 313	523 022	513 580	594 161	584 303	Всего
соның ішінде:						в том числе:
5 - жұлдызды	137 800	152 853	129 493	168 603	185 791	5 - звездочные
4 - жұлдызды	173 365	131 703	91 318	112 684	169 486	4 - звездочные
3 - жұлдызды	172 170	162 978	145 434	177 189	125 865	3 - звездочные
2 - жұлдызды	8 583	16 016	14 160	12 922	14 756	2 - звездочные
1 - жұлдызды	3 518	4 352	4 690	3 344	3 715	1 - звездочные
санаты жоқ	52 877	75 120	128 485	114 625	80 691	без категорий
өзге де тұрғылықты орындары	4 794	3 999	прочие места размещения
Резиденттер / Резиденты						
Барлығы	1 416 594	1 258 065	1 765 032	2 004 707	2 261 529	Всего
соның ішінде:						в том числе:
5 - жұлдызды	89 580	78 228	76 454	76 775	119 398	5 - звездочные
4 - жұлдызды	105 487	110 241	119 978	158 198	224 266	4 - звездочные
3 - жұлдызды	298 468	271 101	255 319	266 299	290 108	3 - звездочные
2 - жұлдызды	133 979	127 197	127 384	137 557	116 738	2 - звездочные
1 - жұлдызды	41 655	28 315	30 570	33 996	52 159	1 - звездочные
санаты жоқ	747 425	642 983	1 155 327	994 367	1 123 703	без категорий
өзге де тұрғылықты орындары	337 515	335 157	прочие места размещения

* Жеке кәсіпкерлерді қоспағандағы деректері.
Данные без индивидуальных предпринимателей.

Орналастыру орындарында қызмет көрсетілген келушілер саны Количество обслуженных посетителей в местах размещения



4.29 2011 жылы орналастыру орындарында жұмысының негізгі көрсеткіштері
Основные показатели работы мест размещения в 2011 году

	Орналастыру орындарының саны	Қызмет көрсетілген келушілер саны	Немірлер саны, бірлік	Бір жолғы сыйымдылығы, төсек орын	Топтырылымдығы, %	Тәулік төсектің орташа құны, теңге	
						Количество мест размещения	Средняя стоимость койко-сутки, тенге
Мейрамханалары бар	393	1 341 673	15 098	25 719	38,1	9 221,8	Гостиницы с ресторанами
Мейрамханалары жоқ қонақ үйлер	662	1 160 789	13 839	25 614	23,0	4 768,7	Гостиницы без ресторанов
Демалыс күндерінде және қысқа мерзімді тұрудың өзге де кезеңдерінде тұрғын үй беру	548	274 695	7 728	27 626	11,6	1 768,4	Предоставление жилья на выходные и прочие периоды краткосрочного проживания
Туристтік лагерлер, демалыс және ойын-сауық паркттері	18	30 348	241	1 108	23,9	2 447,2	Туристические лагеря, парки отдыха и развлечений
Турығын үйдің басқа түрлері	21	38 327	462	948	26,8	2 538,3	Другие виды жилья

4.30 2011 жылға облыстар бойынша орналастыру орындарында жұмысының көрсеткіштері
Показатели работы мест размещения по областям за 2011 год

	Барлық нөмірлер саны, бірлік	Бір жолғы сыйымдылығы, төсек-орын	Ұсынылған төсек-тәулік	Толтырылым-дығы, %	Құрылыстың жалпы алаңы барлығы, шаршы метр	Тәулік төсектің орташа құны, теңге
	Число всех номеров, единиц	Единовременная вместимость, койко-мест	Предоставлено койко-суток	Заполняемость, %	Общая площадь строящийся, всего, кв. м	Средняя стоимость койко-суток, тенге
Қазақстан Республикасы	37 368	81 015	7 085 020	24,0	2 591 935,0	4 779,2
Ақмола	2 696	5 827	496 251	23,3	155 324,4	2 875,5
Ақтөбе	1 011	1 653	164 829	27,3	50 144,5	5 690,2
Алматы	2 300	5 387	165 459	8,4	117 886,4	2 216,9
Атырау	1 948	2 951	515 237	47,8	140 782,9	8 105,1
Батыс Қазақстан	1 256	2 271	241 008	29,1	55 793,4	6 649,1
Жамбыл	669	1 121	93 656	22,9	31 844,7	3 404,0
Қарағанды	3 335	9 495	582 687	16,8	180 439,2	4 349,4
Қостанай	1 173	2 293	287 399	34,3	74 851,9	3 760,3
Қызылорда	651	1 124	79 456	19,4	40 822,4	6 798,3
Маңғыстау	1 322	2 150	693 970	88,4	103 991,5	11 194,8
Оңтүстік Қазақстан	1 303	2 323	142 533	16,8	77 443,0	4 216,8
Павлодар	1 911	5 026	391 584	21,3	120 284,6	5 124,9
Солтүстік Қазақстан	671	1 793	75 826	11,6	41 044,9	3 463,0
Шығыс Қазақстан	5 111	15 936	915 595	15,7	461 713,1	3 161,6
Астана қаласы	4 694	7 798	884 940	31,1	404 329,9	10 724,8
Алматы қаласы	7 317	13 867	1 354 590	26,8	535 138,2	7 747,9

4.31 2011 жылы орналастыру орындарында меншік нысандары бойынша бөлу
Распределение мест размещения по формам собственности в 2011 году

	Барлығы	соның ішінде			единиц
		мемлекеттік меншік	жеке меншік	шетелдік меншік	
Всего	государственная собственность	частная собственность	иностранная собствен-ность		
Қазақстан Республикасы	1 642	24	1 516	102	
Ақмола	256	-	252	4	
Ақтөбе	41	-	39	2	
Алматы	240	-	240	-	
Атырау	57	-	52	5	
Батыс Қазақстан	42	-	32	10	
Жамбыл	48	-	48	-	
Қарағанды	139	5	114	20	
Қостанай	58	2	54	2	
Қызылорда	43	-	42	1	
Маңғыстау	31	-	28	3	
Оңтүстік Қазақстан	78	1	77	-	
Павлодар	59	1	52	6	
Солтүстік Қазақстан	44	1	42	1	
Шығыс Қазақстан	245	8	231	6	
Астана қаласы	134	3	124	7	
Алматы қаласы	127	3	89	35	

4.32 Сапар мақсаттары бойынша қызмет көрсетілген келушілер
Обслужено посетителей по целям поездок

адам						человек
	2007	2008	2009	2010	2011	
Келушілер, барлығы / Посетители, всего						
Барлығы	1 964 907	1 801 087	2 306 084	2 548 868	2 845 832	Всего
соның ішінде:						в том числе:
бос уақыт, рекреация						досуг, рекреация и
және демалыс таныстар мен туысқандарға бару	389 945	359 937	657 620	759 962	710 652	отдых посещение знакомых и родственников
іскерлік және кәсіби мақсаттар	45 974	32 412	58 912	85 844	86 128	деловые и профессиональные цели
емделу	1 484 954	1 379 895	1 526 812	1 658 301	1 981 088	лечение
дін-қажылық	4 411	2 803	5 480	6 469	8 211	религия-паломничество
коммерциялық (шоп-турлар)	8 683	5 527	5 979	7 206	9 486	коммерческая (шоп-туры)
өзге де мақсаттар	15 423	15 197	40 710	23 034	27 377	прочие цели
	15 517	5 316	10 571	8 052	22 890	
Резиденттер/Резиденты						
Барлығы	1 416 594	1 258 065	1 792 504	1 954 707	2 261 529	Всего
соның ішінде:						в том числе:
бос уақыт, рекреация						досуг, рекреация и
және демалыс таныстар мен туысқандарға бару	377 816	340 359	636 528	731 275	694 163	отдых посещение знакомых и родственников
	42 712	29 454	52 309	64 641	68 509	

Жалғасы

Продолжение

	2007	2008	2009	2010	2011	
іскерлік және кәсіби мақсаттар	955 410	863 335	1 046 129	1 117 739	1 436 698	деловые и профессиональные цели
емделу	4 333	2 666	5 161	6 439	8 043	лечение
дін-қажылық	8 638	5 483	5 949	7 186	9 358	религия-паломничество
коммерциялық (шоп-турлар)	12 937	11 781	36 712	19 605	22 535	коммерческая (шоп-туры)
өзге де мақсаттар	14 748	4 987	9 716	7 822	22 223	прочие цели
Резидент еместер/Нерезиденты						
Барлығы	548 313	543 022	513 580	594 161	584 303	Всего
соның ішінде:						в том числе:
бос уақыт, рекреация және демалыс таныстар мен туысқандарға бару	12 129	19 578	21 092	28 687	16 489	досуг, рекреация и отдых
іскерлік және кәсіби мақсаттар	3 262	2 958	6 603	21 203	17 619	посещение знакомых и родственников
Емделу	529 544	516 560	480 683	540 562	544 390	деловые и профессиональные цели
Дін-қажылық	78	137	319	30	168	лечение
коммерциялық (шоп-турлар)	45	44	30	20	128	религия-паломничество
өзге де мақсаттар	2 486	3 416	3 998	3 429	4 842	коммерческая (шоп-туры)
	769	329	855	230	667	прочие цели

Продолжение

Жалғасы

	Барлығы	соның ішінде							өзге де мақсаттар
		бос уақыт, рекреация және демалыс	тағыстар мен туысқандарға бару	іскерлік және кәсіби мақсаттар	емделу	дін-қажылық	коммерциялық (шоп-турлар)		
		Всего	посещение знакомых и родственников	деловые и профессиональные цели	лечение	религия- паломни- чество	коммерческая (шоп-туры)	прочие цели	
		в том числе							
		2 125	1 536	23 041	89	-	14		
Солтүстік Қазақстан	26 805	630 148	58 912	1 526 812	5 480	5 979	40 710	10 571	
Шығыс Қазақстан	126 897	43 065	3 459	75 005	328	-	3 692	1 348	
Астана қаласы	328 545	80 019	1 637	244 039	426	-	1 603	821	
Алматы қаласы	448 539	65 252	3 323	373 227	45	-	6 665	27	
Қазақстан Республикасы	2 278 612	630 148	58 912	1 526 812	5 480	5 979	40 710	10 571	
Ақмола	117 091	46 834	1 337	68 170	741	6	-	3	
Ақтөбе	60 796	11 185	1 690	43 312	21	6	48	4 534	
Алматы	211 934	181 347	3 328	27 015	59	5	180	-	
Атырау	259 277	792	11 867	246 240	60	-	318	-	
Батыс Қазақстан	43 088	1 218	-	41 870	-	-	-	-	
Жамбыл	45 963	9 102	2 689	31 991	513	16	1 622	30	
Қарағанды	230 795	49 351	4 961	175 560	133	-	790	-	
Қостанай	67 790	10 682	3 747	53 231	111	-	19	-	
Қызылорда	27 684	3 127	20	22 068	189	-	-	2 280	
Маңғыстау	132 929	4 821	298	127 717	-	16	16	61	
Оңтүстік Қазақстан	83 055	10 094	8 796	51 757	700	5 791	5 482	435	
Павлодар	73 062	38 559	1 574	32 540	31	-	356	2	
Солтүстік Қазақстан	8 530	8 530	560	26 685	163	18	1 002	-	
Шығыс Қазақстан	250 637	119 536	6 756	112 612	1 855	-	6 964	2 914	
Астана қаласы	290 151	64 391	8 923	196 641	749	121	19 014	312	
Алматы қаласы	347 402	70 579	2 366	269 403	155	-	4 899	-	
Қазақстан Республикасы	2 548 868	759 962	85 844	1 658 301	6 469	7 206	23 034	8 052	
Ақмола	130 227	65 802	2 828	61 244	295	-	22	36	
Ақтөбе	62 028	8 670	1 596	47 842	17	-	-	3 903	
Алматы	152 440	129 180	583	22 493	178	-	6	-	
Атырау	298 901	3 281	23 223	271 466	11	4	916	-	
Батыс Қазақстан	54 011	1 062	-	52 949	-	-	-	-	
Жамбыл	54 588	15 208	5 576	31 876	99	-	1 829	-	
Қарағанды	200 667	62 759	4 904	132 303	254	-	354	93	
Қостанай	88 387	26 963	5 506	55 765	124	-	-	29	
Қызылорда	32 080	1 473	227	28 926	273	-	50	1 131	

Продолжение

Жалғасы

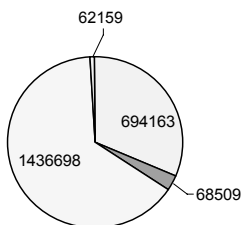
	Барлығы	соның ішінде								өзге де мақсаттар
		бос уақыт, рекреация және демалыс	таныстар мен туыскандарға бару	іскерлік және кәсіби мақсаттар	емделу	дін-қажылық	коммерциялық (шоп-турлар)	өзге де мақсаттар		
		досуг, рекреация және демалыс	посещение знакомых и родственников	деловые и профессиональные цели	лечение	религия-паломничество	коммерческая (шоп-туры)	прочие цели		
	Всего	в том числе								
Мамғыстау	157 517	457	92	156 190	16	21	733	8		
Оңтүстік Қазақстан	92 648	19 112	10 099	51 034	393	6 692	5 318	-		
Павлодар	85 224	47 746	2 703	34 329	-	-	446	-		
Солтүстік Қазақстан	52 232	23 111	2 018	26 511	33	-	559	-		
Шығыс Қазақстан	287 788	143 090	16 267	118 219	1 955	-	5 541	2 716		
Астана қаласы	422 488	168 938	4 754	243 484	1 900	489	2 787	136		
Алматы қаласы	377 642	43 110	5 468	323 670	921	-	4 473	-		
Қазақстан Республикасы	2 845 832	710 652	86 128	1 981 088	8 211	9 486	27 377	22 890		
Ақмола	162 790	76 703	2 812	82 207	506	1	496	65		
Ақтөбе	87 879	12 496	1 939	59 615	1	5	-	13 823		
Алматы	135 598	96 916	2 699	32 622	2 565	52	649	95		
Атырау	213 579	4 314	4 047	204 946	42	-	230	-		
Батыс Қазақстан	52 882	2 763	2 536	47 583	-	-	-	-		
Жамбыл	63 603	12 337	2 878	46 464	70	-	1 854	-		
Қарағанды	222 384	66 989	5 263	148 867	586	2	677	-		
Қостанай	124 014	43 322	14 027	66 604	61	-	-	-		
Қызылорда	30 251	1 348	504	25 609	1 011	-	-	1 779		
Маңғыстау	146 633	14 672	3 627	127 934	12	290	80	18		
Оңтүстік Қазақстан	80 990	16 294	6 309	44 583	371	7 559	5 789	85		
Павлодар	102 488	49 249	2 344	50 292	422	-	9	172		
Солтүстік Қазақстан	52 049	22 758	2 139	25 985	45	-	1 122	-		
Шығыс Қазақстан	355 613	157 166	18 854	164 394	1 243	-	7 211	6 745		
Астана қаласы	512 825	74 293	6 103	426 312	665	-	3 893	108		
Алматы қаласы	502 254	59 032	10 047	427 071	611	126	5 367	-		

**2011 жылы келушілердің келуі-кетуі сапар мақсаттары бойынша
Въезд-выезд посетителей по целям поездок в 2011 году**

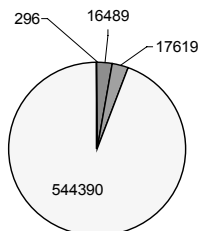
адам

человек

Резиденттер / Резиденты



Резидент еместер / Нерезиденты



- бос уақыт, рекреация және демалыс/досуг, рекреация и отдых
- таныстар мен туысқандарға бару/посещение знакомых и родственников
- іскерлік және кәсіби мақсаттар/деловые и профессиональные цели
- емделу, дін-қажылық, коммерциялық (шоп-турлар) және өзге де мақсаттар/лечение, религия-паломничество

**4.34 Елдер бойынша келген қызмет көрсетілген резидент емес келушілер
Обслужено въезжающих посетителей-нерезидентов по странам**

адам

человек

	2007	2008	2009	2010	2011	
Барлығы	548 313	543 022	513 580	594 161	584 303	Всего
соның ішінде:						в том числе:
ТМД елдері	175 766	150 270	142 422	143 896	173 568	страны СНГ
Өзірбайжан	4 097	4 901	4 882	5 446	5 218	Азербайджан
Армения	754	893	974	1 450	1 012	Армения
Беларусь	1 472	1 726	1 875	2 197	2 967	Беларусь
Грузия	1 147	1 114	950	-	-	Грузия
Қырғызстан	7 408	4 546	5 367	4 406	5 563	Қырғызстан
Молдова						Республика
Республикасы	427	560	469	334	348	Молдова
Ресей Федерациясы	139 436	120 236	110 547	115 341	136 731	Российская Федерация
Тәжікстан	2 262	2 116	1 935	1 476	3 448	Таджикистан
Түрікменстан	637	667	849	674	1 024	Туркменистан
Өзбекстан	8 252	5 347	6 143	4 744	6 610	Узбекистан
Украина	9 874	8 164	8 431	7 828	10 647	Украина
ТМД-дан тыс елдер	372 547	392 752	371 158	450 265	410 735	страны вне СНГ
Австралия	2 511	2 615	2 563	5 995	3 515	Австралия
Австрия	3 253	4 588	7 316	2 776	3 908	Австрия
Албания	21	30	60	42	120	Албания
Алжир	8	7	58	21	72	Алжир
Ангилья (Брит)	483	462	535	2 141	1 775	Ангилья (Брит)
Аргентина	177	441	214	612	503	Аргентина
Ауғанстан	673	512	275	192	431	Афганистан
Бангладеш	10	67	16	51	17	Бангладеш
Бахрейн	53	44	31	50	47	Бахрейн
Бельгия	1 348	1 168	1 047	2 367	1 530	Бельгия

Жалғасы

Продолжение

	2007	2008	2009	2010	2011	
Болгария	793	1 034	1 544	1 619	1 439	Болгария
Босния және Герцеговина	50	10	70	38	101	Босния и Герцеговина
Бразилия	353	447	135	754	319	Бразилия
Үнді мұхитындағы Ұлыбритания аймағы	914	70	-	-	-	Британская территория в индийском океане
Ұлыбритания	55 296	80 173	61 059	101 371	68 124	Великобритания
Венгрия	437	1 470	378	673	780	Венгрия
Венесуэла	51	551	1 457	1 564	299	Венесуэла
Вьетнам	6	23	85	69	91	Вьетнам
Германия	27 846	23 741	22 863	21 378	25 075	Германия
Грекия	2 425	721	476	940	406	Греция
Грузия	-	-	-	1 344	2 092	Грузия
Дания	803	624	475	695	550	Дания
Египет	523	417	689	2 519	2 185	Египет
Израиль	2 590	1 766	2 191	3 743	3 296	Израиль
Индістан	12 133	9 882	8 949	11 007	12 802	Индия
Индонезия	165	705	1 464	1 474	1 214	Индонезия
Иордания	339	147	151	1 186	1 538	Иордания
Ирак	4	12	7	18	127	Ирак
Иран	471	823	1 465	2 428	1 618	Иран
Ирландия	432	535	505	1 078	1 056	Ирландия
Исландия	198	99	94	98	281	Исландия
Испания	1 322	1 562	1 575	1 996	2 787	Испания
Италия	41 595	37 819	44 662	76 455	38 291	Италия
Камбоджа	6	6	14	24	45	Камбоджа
Канада	3 422	5 601	7 176	7 630	6 299	Канада
Катар	88	195	45	212	243	Катар
Кипр	104	745	558	390	185	Кипр
Қытай	22 120	21 032	30 610	25 034	26 175	Китай
Колумбия	84	568	981	732	737	Колумбия
Куба	34	10	13	78	24	Куба
Кувейт	34	76	131	44	166	Кувейт
Корея (КХДР)	2 983	8 364	4 094	3 975	3 065	Корея (КНДР)
Латвия	406	804	447	1 101	1 154	Латвия
Ливан	40	169	478	665	981	Ливан
Ливия	36	6	7	10	48	Ливия
Литва	477	341	467	563	1 106	Литва
Лихтенштейн	40	41	33	27	23	Лихтенштейн
Люксембург	60	243	219	1 916	1 435	Люксембург
Македония	14	2	36	54	-	Македония
Малайзия	2 765	767	1 407	705	3 375	Малайзия
Мальта	20	98	4	7	89	Мальта
Мексика	99	90	80	67	131	Мексика
Моңғолия	190	386	262	459	650	Монголия
Непал	15	7	6	23	30	Непал
Нигер	34	40	11	4	11	Нигер
Нигерия	193	27	97	525	412	Нигерия
Нидерланд	15 153	25 050	23 533	31 752	21 719	Нидерланды
Жаңа Зеландия	260	142	477	228	335	Новая Зеландия
Норвегия	711	1 832	1 827	2 591	1 970	Норвегия
БАӘ	2 371	3 224	2 011	2 295	3 056	ОАЭ
Оман	52	69	23	30	141	Оман
Пәкістан	665	470	320	1 361	1 095	Пакистан
Польша	4 356	3 739	3 638	3 564	7 093	Польша
Португалия	166	64	71	161	1 353	Португалия
Корей Республикасы	14 208	2 734	1 893	2 787	4 884	Республика Корея
Румыния	1 342	1 225	1 788	953	3 937	Румыния
Сауд Аравиясы	294	423	1 224	276	715	Саудовская Аравия
Свазиленд	111	220	76	32	56	Свазиленд

Жалғасы

Продолжение

	2007	2008	2009	2010	2011	
Сингапур	525	634	269	245	390	Сингапур
Сирия	55	42	440	479	-	Сирия
Словакия	497	594	279	509	490	Словакия
Словения	330	375	243	344	454	Словения
АҚШ	61 711	51 886	44 643	33 427	44 899	США
Сьерра-Леоне	63	42	8	9	11	Сьерра-Леоне
Сянган (Гонконг)	170	139	39	75	90	Сянган (Гонконг)
Таиланд	501	331	1 387	869	2 055	Таиланд
Тайвань	49	97	80	61	42	Тайвань
Того	28	-	-	3	3	Того
Тунис	67	121	40	40	48	Тунис
Түркия	44 969	45 798	45 715	37 070	39 551	Түркия
Уганда	98	2	28		2	Уганда
Филиппин	2 985	6 187		5 929	5 432	Филиппины
Финляндия	1 190	1 154	1 131	1 012	5 127	Финляндия
Франция	10 329	10 615	11 282	11 269	13 774	Франция
Хорватия	265	732	410	625	697	Хорватия
Чехия	1 589	1 373	1 666	1 928	2 650	Чехия
Швейцария	1 524	1 928	1 263	1 633	1 874	Швейцария
Швеция	792	960	790	648	1 143	Швеция
Шри-Ланка	127	18	58	50	18	Шри-Ланка
Эстония	269	370	494	226	407	Эстония
ОАР	302	960	1 392	835	859	ЮАР
Югославия	414	435	-	-	-	Югославия
Жапония	5 586	3 998	4 001	4 752	5 730	Япония
басқа мемлекеттер	7 876	12 586	9 034	11 258	15 862	другие государства

4.35 Меншік нысандары бойынша мамандандырылған орналастыру орындары Специализированные места размещения по формам собственности

	2007	2008*	2009*	2010*	
Барлығы/Всего					
Емдік санаторийлер, пансионаттар, санаторий-профилакторийлер					Санатории, пансионаты с лечением, санатории-профилактории
одан төсек (орын)	127	101	110	121	латории
емделгендер, адам	18 964	13 923	15 321	15 967	в них коек (мест) лечившихся, человек
Демалыс үйлері мен базалары, пансионаттар ең көп өрістету айындағы төсек демалғандар, адам	263 356	183 821	217 055	218 905	Дома и базы отдыха, пансионаты коек в месяц максимального развертывания отдыхавших, человек
Мемлекеттік демалыс мекемелері/ Государственные учреждения отдыха					
Емдік санаторийлер, пансионаттар, санаторий-профилакторийлер					Санатории, пансионаты с лечением, санатории-профилактории
одан төсек (орын)	58	47	51	51	латории
емделгендер, адам	8 258	5 320	5 896	6 036	в них коек (мест) лечившихся, человек
Демалыс үйлері мен базалары, пансионаттар ең көп өрістету айындағы төсек демалғандар, адам	71 683	35 131	38 478	43 695	Дома и базы отдыха, пансионаты коек в месяц максимального развертывания отдыхавших, человек
Жеке демалыс мекемелері/ Частные учреждения отдыха					
Емдік санаторийлер, пансионаттар, санаторий-профилакторийлер					Санатории, пансионаты с лечением, санатории-профилактории
	68	54	59	70	

Жалғасы					Продолжение
	2007	2008*	2009*	2010*	
одан төсек (орын) емделгендер, адам	10 286 182 422	8 603 148 690	9 425 178 577	9 931 175 210	в них коек (мест) лечившихся, человек
Демалыс үйлері мен базалары, пансионаттар	6	-	-	-	Дома и базы отдыха, пансионаты
ең көп өрістету айындағы төсек	1 193	-	-	-	коек в месяц максимального развертывания
демалғандар, адам	10 013	-	-	-	отдыхавших, человек
Басқа мемлекеттердің меншігі/ Собственность других государств					
Емдік санаторийлер, пансионаттар, санаторий-профилакторийлер	1	-	-	-	Санатории, пансионаты с лечением, санатории-профи- лактории
одан төсек (орын) емделгендер, адам	420 9 251	- -	- -	- -	в них коек (мест) лечившихся, человек
Демалыс үйлері мен базалары, пансионаттар	1	-	-	-	Дома и базы отдыха, пансионаты
ең көп өрістету айындағы төсек	204	-	-	-	коек в месяц максимального развертывания
демалғандар, адам	3 300	-	-	-	отдыхавших, человек

* Қазақстан Республикасы Денсаулық сақтау министрлігінің деректері.
Данные Министерства здравоохранения Республики Казахстан.

Жалғасы				Продолжение
	Санаторий	Мамандандырылған санаторий	Профилакторий	
	Санаторий	Специализированный санаторий	Профилакторий	
	2011	2011	2011	
Число, единиц одан төсек (орын) емделгендер, адам	66 13 288 169 639	36 4 093 18 132	19 2 800 45 508	Число, единиц в них коек (мест) лечившихся, человек

4.36 2011 жылы емдейтін санаторийлер қызметі Деятельность санаториев в 2011 году

	Саны, бірлік	одан төсек (орын)	Қызмет көрсетілген адамдар саны
	Число, единиц	в них коек (мест)	Количество обслуженных, человек
Қазақстан Республикасы	66	13 288	169 639
Ақмола	5	1 345	7 582
Ақтөбе	1	100	1 1789
Алматы	8	1 739	29 453
Атырау	2	178	1 976
Батыс Қазақстан	2	260	4 430
Жамбыл	5	1 023	5 093
Қарағанды	6	1 130	15 161
Қостанай	1	600	12 800
Қызылорда	2	445	14 567
Оңтүстік Қазақстан	17	2462	42 615
Павлодар	1	540	9 566
Солтүстік Қазақстан	1	50	863
Шығыс Қазақстан	7	933	6 147
Астана қаласы	1	150	1 750
Алматы қаласы	7	2 333	15 847

4.37 2011 жылы емдейтін мамандандырылған санаторийлер қызметі Деятельность специализированных санаториев в 2011 году

	Саны, бірлік	одан төсек (орын)	Қызмет көрсетілген адамдар саны
	Число, единиц	в них коек (мест)	Количество обслуженных, человек
Қазақстан Республикасы	36	4 093	18 132
Ақмола	2	410	1 330
Ақтөбе	2	260	919
Алматы	3	390	2 124
Атырау	2	125	520
Батыс Қазақстан	2	200	541
Жамбыл	1	106	406
Қарағанды	8	600	3 171
Қостанай	2	300	1 011
Қызылорда	2	302	1 744
Маңғыстау	1	50	127
Оңтүстік Қазақстан	3	500	1 839
Павлодар	3	380	1 746
Шығыс Қазақстан	3	195	904
Алматы қаласы	2	275	1 750

4.38 2011 жылы емдейтін профилакторийлер қызметі Деятельность профилакториев в 2011 году

	Саны, бірлік	одан төсек (орын)	Қызмет көрсетілген адамдар саны
	Число, единиц	в них коек (мест)	Количество обслуженных, человек
Қазақстан Республикасы	19	2 800	45 508
Ақмола	1	160	670
Ақтөбе	4	330	4 576
Алматы	1	60	18 450
Атырау	1	345	1 349
Қарағанды	5	1 070	12 262
Қостанай	2	480	4 879
Оңтүстік Қазақстан	4	285	2 732
Павлодар	1	70	590

Сауда және қоғамдық тамақтандыру Торговля и общественное питание

4.39 Сауда қызметтерінің көлемі Объем торговых услуг

млн. теңге	2007	2008	2009	2010	2011	млн. теңге
Барлығы	7 928 402,3	9 429 076,0	9 446 690,7	11 379 652,0	14 140 994,1	Всего
одан:						из них:
Автомобильдерді сату және техникалық қызмет көрсету, жарнамай сату	722 223,7	534 917,3	222 161,4	309 658,0	419 449,0	Продажа и техническое обслуживание автомобилей, продажа горючего
Фармацевтикалық тауарлардың бөлшек саудасы	32 778,8	45 269,9	54 583,3	60 929,1	50 806,9	Розничная торговля фармацевтическими товарами
Тоқыма бұйымдар, киімнің, аяқ киімнің және былғарыдан жасалған бұйымдардың бөлшек саудасы	211 638,2	247 929,3	259 821,8	356 740,6	415 203,3	Розничная торговля текстильными изделиями, одеждой, обувью и изделиями из кожи
Шаңғы құралсаймандарының бөлшек саудасы	673,1	1 059,4	1 518,9	944,7	1 167,1	Розничная торговля лыжным инвентарем
Саяхат пен кемпингке арналған жабдықтардың бөлшек саудасы	1 391,9	1 281,4	2 506,6	1 483,1	4 364,3	Розничная торговля снаряжением для походов и кемпинга
Аңшылық пен балық аулау жабдықтарына арналған бөлшек сауда	732,3	3 844,5	5 447,3	5 345,1	6 457,2	Розничная торговля снаряжением для охоты и рыболовства
Фотоаппаратура, жабдықтар мен оптикалық және дәл құралдардың бөлшек саудасы	6 331,3	7 770,8	10 380,2	15 683,8	14 240,4	Розничная торговля фотоаппаратурой, оборудованием и приборами оптическими и точными

Жалғасы	Продолжение					
	2007	2008	2009	2010	2011	
Сыйлықтар мен сувенирлер дүкендеріндегі бөлшек сауда Ұсталған тауарлардың бөлшек саудасы	1 869,9	1 501,0	4 704,2	7 602,0	8 088,4	Розничная торговля в магазинах подарков и сувениров
Антиквариаттың бөлшек саудасы	101,6	147,1	1 934,1	3 537,6	3 509,5	Розничная торговля поддержанными товарами
	1,7	3,3	78,0	189,5	521,3	Розничная торговля антиквариатом

4.40 2011 жылы сауда қызметтерінің көлемі Объем торговых услуг в 2011 году

млн. теңге

млн. тенге

	Барлығы	олардың ішінен			
		автомобильдерді сату және техникалық қызмет көрсету, жанармай сату	фармацевтикалық тауарлардың бөлшек саудасы	тоқыма бұйымдар, киімнің, аяқ киімнің және былғарыдан жасалған бұйымдардың бөлшек саудасы	ұсталған тауарлардың бөлшек саудасы
		из них			
	Всего	продажа и техническое обслуживание автомобилей, продажа горючего	розничная торговля фармацевтическими товарами	розничная торговля текстильными изделиями, одеждой, обувью и изделиями из кожи	розничная торговля поддержанными товарами
Қазақстан Республикасы	14 140 994	419 449	50 807	415 203	3 510
Ақмола	315 623	6 788	1 190	15 587	127
Ақтөбе	954 693	22 090	3 310	4 208	1
Алматы	423 216	6 098	1 473	8 658	50
Атырау	299 931	20 097	1 331	8 071	623
Батыс Қазақстан	261 440	13 871	511	10 421	-
Жамбыл	281 823	2 981	2 422	5 365	209
Қарағанды	1 061 948	18 519	4 471	62 794	39
Қостанай	471 969	13 309	1 617	12 750	62
Қызылорда	178 010	3 181	1 249	5 761	2
Маңғыстау	197 457	6 247	102	12 329	-
Оңтүстік Қазақстан	841 253	25 072	6 218	10 907	100
Павлодар	1 089 501	23 938	3 231	21 309	55
Солтүстік Қазақстан	312 744	7 735	1 869	8 508	67
Шығыс Қазақстан	965 525	22 901	4 421	43 799	105
Астана қаласы	1 369 736	40 427	6 502	36 668	56
Алматы қаласы	5 116 127	186 195	10 890	148 067	2 015

4.41 Қоғамдық тамақтандыру кәсіпорындарының желісі Сеть предприятий общественного питания

	2007	2008	2009	2010	2011	
Қоғамдық тамақтандыру кәсіпорындарының саны, бірлік	1 504	1 532	17 996	19 813	19 343	Количество предприятий общественного питания, единиц
соның ішінде:						в том числе:
мейрамханалар	297	325	1 728	1 964	1 674	рестораны
дәмханалар және барлар	542	512	7 553	9 217	8 359	кафе, бары
асханалар	665	695	4 998	6 409	6 630	столовые
Отыратын орын саны	135 258	156 615	780 680	1 051 997	999 923	Число посадочных мест

4.42 Қоғамдық тамақтандыру қызметтерінің көлемін секторлар бойынша бөлу Распределение объема услуг общественного питания по секторам

млн. теңге	2007	2008	2009	2010	2011	млн. тенге
Қоғамдық тамақтандыру қызметінің көлемі, барлығы						
Объем услуг общественного питания, всего		82 664,9	103 268,1	111 556,1	156 010,9	185 308,9
Мемлекеттік сектор						
Государственный сектор		191,2	235,5	444,1	410,7	736,3
Мемлекеттік емес сектор						
Негосударственный сектор		82 473,7	103 032,6	111 112,0	155 600,2	184 572,6

4.43 Облыстар бойынша қоғамдық тамақтандыру кәсіпорындарының қызмет көрсету көлемі Объем услуг предприятий общественного питания по областям

млн. теңге	2007	2008	2009	2010	2011	млн. тенге
Қазақстан Республикасы	82 664,9	103 268,1	111 556,1	156 010,9	185 308,9	
Ақмола	1 624,5	1 629,3	2 643,2	3 385,1	3 630,4	
Ақтөбе	3 358,3	3 723,7	4 418,1	5 798,4	7 819,6	
Алматы	618,7	1 004,2	1 841,5	3 801,8	4 925,9	
Атырау	9 662,4	14 907,0	14 185,6	19 566,1	20 483,6	
Батыс Қазақстан	4 215,9	5 249,6	7 362,7	10 023,3	14 025,8	
Жамбыл	1 763,1	2 467,6	2 836,4	3 961,0	4 915,1	
Қарағанды	3 659,4	4 670,1	5 751,2	7 804,2	10 120,1	
Қостанай	2 303,3	2 260,8	2 462,9	4 051,1	4 889,8	
Қызылорда	2 827,1	3 460,1	5 214,8	6 907,8	7 357,4	
Маңғыстау	5 206,1	7 747,0	8 716,7	14 744,7	15 494,2	
Оңтүстік Қазақстан	5 000,7	5 009,0	6 680,5	10 973,2	13 695,3	
Павлодар	2 079,0	2 062,8	3 280,0	2 698,3	3 681,1	
Солтүстік Қазақстан	1 229,6	1 068,1	689,4	1 451,8	2 327,1	
Шығыс Қазақстан	4 924,4	5 676,8	7 279,1	15 744,9	14 071,2	
Астана қаласы	8 159,6	11 205,5	9 862,5	11 045,5	16 069,7	
Алматы қаласы	26 032,8	31 126,5	28 331,5	34 053,7	41 802,6	

4.44 Қоғамдық тамақтандыру қызметтерінің құрылымы Структура услуг общественного питания

	2007	2008	2009	2010	2011
Қоғамдық тамақтандыру қызметінің көлемі, барлығы					
Объем услуг общественного питания, всего	82 664,9	103 268,1	111 556,1	156 010,9	185 308,9
Кафе, мейрамханалар қызметі					
Услуги кафе, ресторанов	43 054,7	52 246,4	96 388,8	100 313,2	120 592,7
Барлар қызметі					
Услуги баров	3 775,6	5 121,4	5 092,3	8 423,8	8 487,4
Асханалар қызметі					
Услуги столовых	35 834,6	45 900,3	10 075,0	47 273,9	56 228,9

4.45 Заңды және жеке тұлғалардың АҚС-ы мен ГАҚС-ының бары Наличие АЗС и ГАЗС юридических и физических лиц

бірлік						единиц
	2007	2008	2009	2010	2011	
АҚС-ның, ГАҚС-ның бары барлығы	4 370	4 308	4 333	4 283	4 174	Наличие АЗС, ГАЗС всего
соның ішінде:						в том числе:
тұрақты	3 839	3 843	3 872	3 838	3 747	стационарные
контейнерлік	399	355	312	286	259	контейнерные
жылжымалы	132	110	149	159	168	передвижные

4.46 2011 жылы заңды және жеке тұлғалардың АҚС-ы мен ГАҚС-ының бары Наличие АЗС и ГАЗС юридических и физических лиц в 2011 году

бірлік						единиц
	АҚС-ның мен ГАҚС-ның бары, барлығы	соның ішінде				
		тұрақты	контейнерлік	жылжымалы		
		в том числе				
	Наличие АЗС и ГАЗС, всего	стационарные	контейнерные	передвижные		
Қазақстан Республикасы	4 174	3 747	259	168		
Ақмола	303	249	51	3		
Ақтөбе	156	135	17	4		
Алматы	462	445	6	11		
Атырау	115	99	5	11		
Батыс Қазақстан	115	112	2	1		
Жамбыл	246	214	5	27		
Қарағанды	377	344	33	-		
Қостанай	252	216	30	6		
Қызылорда	185	164	10	11		
Маңғыстау	115	50	-	65		
Оңтүстік Қазақстан	583	569	7	7		
Павлодар	270	243	20	7		
Солтүстік Қазақстан	246	207	30	9		
Шығыс Қазақстан	443	417	25	1		
Астана қаласы	117	108	8	1		
Алматы қаласы	189	175	10	4		

Демалысқа арналған мекемелер Досуғовые учреждения

4.47 Мәдени-ағарту мекемелері жұмысының негізгі көрсеткіштері Основные показатели работы культурно-просветительных учреждений

	2007	2008	2009	2010	2011	
Театрлар, бірлік	55	57	57	59	64	Театры, единиц
спектакльдер саны,						число спектаклей,
бірлік	10 219	10 979	12 534	11 755	11 937	единиц
көрсеткіштер,						число зрителей,
мың адам	1 826,9	1 929,9	2 054,2	2 010,6	2 083,4	тыс. человек
Цирктер, бірлік	4	5	5	5	7	Цирки, единиц
көрсеткіштер саны,						число представлений,
бірлік	218	331	225	364	312	единиц
көрсеткіштер саны,						число зрителей,
мың адам	112,0	158,6	179,2	128,2	143,5	тыс. человек
Мұражайлар, бірлік	195	198	204	205	216	Музеи, единиц
келулер,						посещения,
мың адам	4 543,0	4 595,5	4 237,7	4 262,7	4 209,9	тыс. человек
Хайуанаттар						
парктері, бірлік	4	4	4	5	6	Зоопарки, единиц
келулер,						посещения,
мың адам	589,1	670,5	659,8	745,7	972,4	тыс. человек
Концерттік ұйымдар,						Концертные организа-
бірлік	67	73	69	67	74	ции, единиц
концерттер саны	7 100	7 464	6 391	6 401	6 686	число концертов
көрсеткіштер саны,						число зрителей,
мың адам	2 746,4	2 954,7	2 709,5	2 921,7	3 936,3	тыс. человек
Клуб типтес						
мәдениет мекемелер,						Учреждения культуры
бірлік	2 824	3 050	3 119	3 120	3 169	клубного типа, единиц
көркемөнерпаздық						коллективы
үйірме ұжымдары,						самодельного
бірлік	10 936	11 804	12 665	13 161	13 627	творчества, единиц
Кітапханалар, бірлік	3 935	4 071	4 116	4 137	4 171	Библиотеки, единиц
оқырмандар саны,						число читателей,
мың адам	4 239,3	4 366,0	4 400,6	4 448,2	4 493,1	тыс. человек
Киноқойылымды						Организации, осу-
жүзеге асыратын						ществляющие кино-
ұйымдар, бірлік	149	136	124	123	118	показ, единиц
тұрақты						кинотеатры
кинотеатрлар	77	77	83	87	94	постоянные
келулер,						посещения,
мың адам	6 414,1	7 023,4	7 565,7	10 079,4	10 933,4	тыс. человек
Ойын-сауық және						
демалыс						Парки развлечения и
парктері, бірлік	63	66	80	84	92	отдыха, единиц
келулер,						посещения,
мың адам	10 978,5	12 257,2	13 001,7	16 377,4	16 909,3	тыс. человек
Ерекше қорғалатын						Особо охраняемые
табиғи аумақтар,						природные террито-
бірлік	109	109	114*	113*	112*	рии, единиц
келулер, мың адам						посещения, тыс. чело-
(заңдыұлғалар						век (со статусом юри-
мәртебесімен)	443,3	598,4	521,4*	538,0*	769,9*	дического лица)

* Орман және аңшылық шаруашылығы комитеті Қазақстан Республикасы ауыл шаруашылығы министрлігінің.

Данные Комитета лесного и охотничьего хозяйства Министерства сельского хозяйства Республики Казахстан.

4.48 Театрлар жұмысының негізгі көрсеткіштері Основные показатели работы театров

	2007	2008	2009	2010	2011	
Театрлар, бірлік	55	57	57	59	64	Театры, единиц
Спектакльдер саны, бірлік	10 219	10 979	12 534	11 755	11 937	Число спектаклей, единиц
олардан өз қаласы шегінен тыс гастрольдық және көшпелі театрлар	1 923	2 197	2 869	2 401	2 838	из них гастрольные и выездные за пределы своего города
Көрермендер саны, мың адам	1 826,9	1 929,9	2 054,2	2 010,6	2 083,4	Число зрителей, тыс. человек
Көрермендер залындағы орындар саны, бірлік	18 233	18 380	18 422	19 079	22 008	Число мест в зрительных залах, единиц

4.49 2011 жылы театрлар саны және өткізілген спектакльдер саны Количество театров и число проведенных спектаклей в 2011 году

	Театрлар, бірлік	Спектакльдер саны, бірлік	олардан	
			өз қаласы шегінен тыс гастрольдық және көшпелі театрлар	из них
	Театры, единиц	Число спектаклей, единиц	гастрольные и выездные за пределы своего города	
Қазақстан Республикасы	64	11 937	2 838	
Ақмола	2	517	106	
Ақтөбе	3	875	255	
Алматы	1	120	63	
Атырау	1	55	5	
Батыс Қазақстан	4	517	98	
Жамбыл	2	479	177	
Қарағанды	5	1 431	516	
Қостанай	4	1 018	142	
Қызылорда	1	192	143	
Маңғыстау	2	439	56	
Оңтүстік Қазақстан	8	2 081	864	
Павлодар	2	299	29	
Солтүстік Қазақстан	3	612	147	
Шығыс Қазақстан	2	524	22	
Астана қаласы	6	1 052	111	
Алматы қаласы	18	1 726	104	

4.50 2011 жылы көрермендер залындағы орындар саны мен театрларға келген көрермендер саны

Количество мест и зрителей в зрительных залах, посетивших театры в 2011 году

	Көрермендер саны, мың адам	Көрермендер залындағы орындар саны, бірлік
	Число зрителей, тысяч человек	Число мест в зрительных залах, единиц
Қазақстан Республикасы	2 083,4	22 008
Ақмола	70,5	450

Жалғасы

Продолжение

	Көрермендер саны, мың адам	Көрермендер залындағы орындар саны, бірлік
	Число зрителей, тысяч человек	Число мест в зрительных залах, единиц
Ақтөбе	124,4	582
Алматы	14,8	290
Атырау	9,7	587
Батыс Қазақстан	74,1	616
Жамбыл	55,6	922
Қарағанды	244,1	2 153
Қостанай	154,9	979
Қызылорда	51,1	634
Маңғыстау	49,5	400
Оңтүстік Қазақстан	294,4	2 570
Павлодар	60,2	992
Солтүстік Қазақстан	89,0	1 015
Шығыс Қазақстан	134,6	765
Астана қаласы	174,6	948
Алматы қаласы	482,0	8 105

4.51 2011 жылы цирктер жұмысының негізгі көрсеткіштері Основные показатели работы цирков в 2011 году

	Цирктер, бірлік	Қойылымдар саны, бірлік	Көрермендер саны, мың адам
	Цирки, единиц	Число представлений, единиц	Число зрителей, тысяч человек
Қазақстан Республикасы	7	312	143,5
Қарағанды	1	-	-
Оңтүстік Қазақстан	2	66	4,1
Астана қаласы	1	31	18,3
Алматы қаласы	3	215	121,0

4.52 Киноқойылымды жүзеге асыратын ұйымдар жұмысының негізгі көрсеткіштері Основные показатели работы организаций, осуществляющих кинопоказ

	2007	2008	2009	2010	2011	
Киноқойылымды жүзеге асыратын ұйымдар, бірлік	149	136	124	123	118	Организации, осуществляющие кинопоказ, единиц
Жылжымалы және тұрақты киноқондырғылар, бірлік	301	298	341	364	357	Передвижные и стационарные киноустановки, единиц
Тұрақты кинотеатрлар, бірлік	77	77	83	87	94	Кинотеатры постоянные, единиц
олардан:						в них:
кинозалдар орындар саны	111 26 302	129 27 341	171 32 178	196 35 303	202 36 203	кинозалов число мест
Киносеанстар, бірлік, Келулер, мың адам	172 308 6 414,1	238 491 7 023,4	243 354 7 565,7	345 431 10 079,4	360 441 10 933,4	Киносеансы, единиц Посещений, тыс. человек

**4.53 2011 жылы тұрақты кинотеатрлар, жылжымалы және тұрақты
киноқұрылғылар саны**
**Количество постоянных кинотеатров, передвижных и стационарных
киноустановок в 2011 году**

	Кинотеатрлар, бірлік	олардан		Жылжымалы және тұрақты киноқұрылғылар, бірлік
		кинозалдар	орындар саны	
	Кинотеатры, единиц	в них		Передвижные и стационарные киноустановки, единиц
		кинозалов	число мест	
Қазақстан Республикасы	94	202	36 203	357
Ақмола	1	2	427	6
Ақтөбе	2	8	1 359	8
Алматы	3	12	1 758	12
Атырау	3	5	844	5
Батыс Қазақстан	8	10	1 887	73
Жамбыл	2	2	415	34
Қарағанды	9	15	3 203	20
Қостанай	8	7	1 487	33
Қызылорда	3	4	574	5
Маңғыстау	6	11	1 381	11
Оңтүстік Қазақстан	6	10	2 036	20
Павлодар	6	8	1 983	9
Солтүстік Қазақстан	2	2	504	10
Шығыс Қазақстан	6	11	2 456	13
Астана қаласы	6	31	5 212	31
Алматы қаласы	23	64	10 677	67

4.54 2011 жылы киносеанстарға келулер
Посещения киносеансов в 2011 году

	Киносеанстар, бірлік	Келулер, мың адам
	Киносеансы, единиц	Посещения, тысяч человек
Қазақстан Республикасы	360 441	10 933,4
Ақмола	2 446	70,9
Ақтөбе	16 243	478,3
Алматы	20 389	641,6
Атырау	11 948	362,6
Батыс Қазақстан	26 733	663,9
Жамбыл	2 241	76,9
Қарағанды	26 239	582,8
Қостанай	6 523	332,1
Қызылорда	117	27,2
Маңғыстау	21 077	444,1
Оңтүстік Қазақстан	14 237	522,6
Павлодар	12 276	275,0
Солтүстік Қазақстан	2 391	65,9
Шығыс Қазақстан	15 269	378,6
Астана қаласы	70 280	2 069,1
Алматы қаласы	112 032	3 941,8

4.55 Концерттік ұйымдар жұмысының негізгі көрсеткіштері Основные показатели работы концертных организаций

	2007	2008	2009	2010	2011	
Концерттік ұйымдар, бірлік	67	73	69	67	74	Концертные организации, единиц
концерттер, бірлік олардан:	7 100	7 464	6 391	6 401	6 686	концерты, единиц
филармониялық	3 694	3 306	3 487	3 506	3 760	из них: филармонические
эстрадалық	3 406	4 158	2 904	2 895	2 926	эстрадные
көрермендер саны, мың адам олардан:	2 746,4	2 954,7	2 709,5	2 921,7	3 936,3	число зрителей, тыс. человек
филармониялық	1 941,7	1 987,6	1 969,0	2 100,4	2 507,5	из них: филармонические
эстрадалық	804,7	967,1	740,5	821,3	1 428,8	эстрадные

4.56 2011 жылы концерттік ұйымдар мен концерттер саны Количество концертных организаций и число концертов в 2011 году

бірлік	единиц			
	Концерттік ұйымдар	Концерттер	соның ішінде	
			филармониялық	эстрадалық
			в том числе	
Концертные организации	Концерты	филармонические	эстрадные	
Қазақстан Республикасы	74	6 686	3 760	2 926
Ақмола	1	180	180	-
Ақтөбе	1	274	231	43
Алматы	1	80	14	66
Атырау	4	188	146	42
Батыс Қазақстан	11	390	103	287
Жамбыл	2	123	12	111
Қарағанды	2	1 132	1 132	-
Қостанай	3	1 003	162	841
Қызылорда	2	125	125	-
Маңғыстау	4	310	215	95
Оңтүстік Қазақстан	2	172	172	-
Павлодар	3	519	10	509
Солтүстік Қазақстан	8	477	80	397
Шығыс Қазақстан	4	502	327	175
Астана қаласы	6	414	307	107
Алматы қаласы	20	797	544	253

4.57 2011 жылы концерттердегі көрермендер саны Количество зрителей на концертах в 2011 году

мың адам	тыс. человек		
	Көрермендер саны, барлығы	концерттерде	
		филармониялық	эстрадалық
		на концертах	
Число зрителей, всего	филармонических	эстрадных	
Қазақстан Республикасы	3 936 342	2 507 502	1 428 840
Ақмола	40 320	40 320	-
Ақтөбе	185 000	125 895	59 105
Алматы	10 460	1 140	9 320

Жалғасы

Продолжение

	Көрсеткіштер саны, барлығы	концерттерде	
		филармониялық	эстрадалық
	Число зрителей, всего	на концертах	
филармонических		эстрадных	
Атырау	34 081	30 236	3 845
Батыс Қазақстан	58 743	21 800	36 943
Жамбыл	41 300	2 910	38 390
Қарағанды	907 777	907 777	-
Қостанай	430 980	113 562	317 418
Қызылорда	30 452	30 452	-
Маңғыстау	70 820	38 250	32 570
Оңтүстік Қазақстан	58 800	58 800	-
Павлодар	231 969	5 000	226 969
Солтүстік Қазақстан	64 836	13 479	51 357
Шығыс Қазақстан	135 400	79 520	55 880
Астана қаласы	1 235 776	813 319	422 457
Алматы қаласы	399 628	225 042	174 586

4.58 Кітапханалар жұмысының негізгі көрсеткіштері Основные показатели работы библиотек

	2007	2008	2009	2010	2011	
Кітапханалар, бірлік	3 935	4 071	4 116	4 137	4 171	Библиотеки, единиц
оқу залдарын- дағы орын саны, бірлік	34 598	35 628	35 932	36 554	36 915	число мест в читальных залах, единиц
оқырмандар саны, адам	4 239 316	4 365 985	4 400 656	4 448 210	4 493 103	число читателей, человек
одан 15 жасқа дейінгі балалар, адам	1 387 764	1 427 597	1 435 977	1 442 237	1 456 257	из них дети до 15 лет, человек
келулер саны, адам	38 927 150	40 319 949	41 018 365	41 965 799	44 466 793	число посещений, человек
кітапхана қоры, мың дана	118 373,3	119 004,8	117 620,7	117 748,8	117 785,2	библиотечный фонд, тысяч экземпляров
одан мемлекеттік тілде	17 385,3	18 130,5	19 069,4	19 734,5	20 728,0	из него на государственном языке

4.59 2011 жылы кітапханалар саны және басқа да көрсеткіштер Количество библиотек и другие показатели в 2011 году

	Кітапханалар, бірлік	Оқу залдарындағы орын саны, бірлік	Оқырмандар саны, адам	одан	
				15 жасқа дейінгі балалар	из них
	Библиотеки, единиц	Число мест в читальных залах, единиц	Число читателей, человек	дети до 15 лет	
Қазақстан Республикасы	4 171	36 915	4 493 103	1 456 257	
Ақмола	414	1 585	262 204	88 252	
Ақтөбе	243	1 822	244 749	82 270	
Алматы	249	1 939	292 747	104 709	
Атырау	145	1 589	186 802	69 072	
Батыс Қазақстан	407	3 822	314 043	103 614	
Жамбыл	284	3 059	250 282	76 540	

Жалғасы

Продолжение

	Кітапханалар, бірлік	Оқу залдарындағы орын саны, бірлік	Оқырмандар саны, адам	одан 15 жасқа дейінгі балалар из них дети до 15 лет
	Библиотеки, единиц	Число мест в читальных залах, единиц	Число читателей, человек	
Қарағанды	343	3 414	464 761	161 373
Қостанай	406	2 643	380 376	124 123
Қызылорда	209	2 356	231 724	78 443
Маңғыстау	64	665	88 125	28 310
Оңтүстік Қазақстан	433	2 670	542 432	195 936
Павлодар	276	3 374	249 875	77 604
Солтүстік Қазақстан	317	1 055	214 390	56 165
Шығыс Қазақстан	322	2 610	382 905	125 191
Астана қаласы	27	1 337	106 441	29 811
Алматы қаласы	32	2 975	281 247	54 844

4.60 2011 жылы кітапханалардағы келулер саны және басқа да көрсеткіштер Количество посетителей библиотек и другие показатели в 2011 году

	Келулер саны, адам	Кітапхана қоры, мың дана	одан мемлекеттік тілде из него на государственном языке
	Число посетителей, человек	Библиотечный фонд, тысяч экземпляров	
Қазақстан Республикасы	44 466 793	118 238,0	20 728,0
Ақмола	2 419 332	5 163,1	905,6
Ақтөбе	2 264 911	5 644,7	1 119,9
Алматы	2 885 174	5 131,0	1 704,6
Атырау	1 683 835	2 119,2	1 027,8
Батыс Қазақстан	2 746 088	6 356,9	1 866,0
Жамбыл	2 318 839	4 352,4	1 250,3
Қарағанды	4 657 944	9 669,7	1 929,1
Қостанай	3 363 064	7 461,4	1 132,9
Қызылорда	1 703 433	4 359,8	2 119,1
Маңғыстау	824 545	1 340,4	479,5
Оңтүстік Қазақстан	5 075 501	8 478,7	2 668,8
Павлодар	2 314 180	5 438,4	919,7
Солтүстік Қазақстан	2 134 963	5 052,2	739,9
Шығыс Қазақстан	5 262 979	8 068,3	1 204,5
Астана қаласы	952 282	2 513,6	455,3
Алматы қаласы	3 859 723	37 088,1	1 205,0

4.61 Мұражайлар жұмысының негізгі көрсеткіштері Основные показатели работы музеев

	2007	2008	2009	2010	2011	
Мұражайлар, бірлік	195	198	204	205	216	Музеи, единиц
негізгі қор экспонаттары, барлығы, бірлік	2 544 115	2 588 531	2 629 076	2 569 350	2 623	экспонаты основного фонда, всего, единиц
олардан жыл бойы экспонатталғандары келулер саны, мың адам	563 441	567 590	423 721	398 831	397 911	из них экспонировались в течение года число посетителей, тыс. человек
оның ішінде балалар экскурсиялар саны, бірлік	4 543,0	4 595,5	4 237,7	4 262,7	4 209,9	из них дети число экскурсий, единиц
дәрістер саны, бірлік	2 194,1	2 200,2	2 080,1	2 031,0	2 039,7	число лекций, единиц
	84 701	86 780	92 705	99 286	163 423	
	9 568	9 555	10 072	9 793	10 819	

4.62 2011 жылы мұражайлар саны және негізгі қор экспонаттары бойынша деректер
Количество музеев и данные по экспонатам основного фонда в 2011 году

	Мұражайлар, бірлік	Негізгі қор экспонаттары, барлығы, бірлік	одан	
			жыл бойы экспонатталғандары	
	Музеи, единиц	Экспонаты основного фонда, всего, единиц	из них	
			экспонировались в течение года	
Қазақстан Республикасы	216	2 623 758	397 911	
Ақмола	13	122 913	17 447	
Ақтөбе	18	94 734	31 725	
Алматы	22	33 238	33 013	
Атырау	14	77 951	29 940	
Батыс Қазақстан	7	67 020	11 384	
Жамбыл	12	88 034	13 388	
Қарағанды	20	292 286	45 630	
Қостанай	10	174 555	32 348	
Қызылорда	8	65 726	14 730	
Маңғыстау	6	41 777	7 638	
Оңтүстік Қазақстан	27	133 128	38 078	
Павлодар	13	165 773	18 772	
Солтүстік Қазақстан	12	311 366	13 867	
Шығыс Қазақстан	11	337 992	47 951	
Астана қаласы	8	243 193	11 058	
Алматы қаласы	15	374 072	30 942	

4.63 2011 жылы мұражайларға келулер, онда өткізілетін экскурсиялар мен дәрістер саны
Посещения, число экскурсий и лекций, проводимые в музеях в 2011 году

	Келулер саны, мың адам		Экскурсиялар саны, бірлік	Дәрістер саны, бірлік
	Барлығы	оның ішінде балалар		
	Число посетителей, тысяч человек		Число экскурсий, единиц	Число лекций, единиц
	всего	из них дети		
Қазақстан Республикасы	4 209,9	2 039,7	163 423	10 819
Ақмола	149,9	94,0	3 850	424
Ақтөбе	260,4	124,7	3 992	841
Алматы	71,2	55,6	1 866	395
Атырау	83,8	36,4	3 205	329
Батыс Қазақстан	70,0	33,0	4 898	257
Жамбыл	163,6	56,9	1 481	379
Қарағанды	419,3	255,0	10 184	1 253
Қостанай	325,3	190,9	9 109	605
Қызылорда	107,6	57,0	9 021	659
Маңғыстау	49,5	23,4	1 789	152
Оңтүстік Қазақстан	1 009,3	377,3	19 656	1 713
Павлодар	243,9	154,3	4 348	1 311
Солтүстік Қазақстан	159,6	117,5	2 337	561
Шығыс Қазақстан	496,4	289,5	15 639	1 437
Астана қаласы	415,5	120,7	68 514	216
Алматы қаласы	184,9	53,7	3 534	287

4.64 2011 жылы көрме жұмысының негізгі көрсеткіштері Основные показатели работы выставок в 2011 году

	Көрмелер саны, бірлік	Келулер саны, мың адам
	Число выставок, единиц	Число посетителей, тысяч человек
Қазақстан Республикасы	1	192,0
Алматы қаласы	1	192,0

4.65 Клуб типтес мәдениет мекемелер жұмысының негізгі көрсеткіштері Основные показатели работы учреждений культуры клубного типа

	2007	2008	2009	2010	2011	
Клуб типтес мәдениет мекемелер, бірлік	2 824	3 050	3 119	3 120	3 169	Учреждения культуры клубного типа, единиц
Көркемөнерпаздық үйірме ұжымдары, бірлік	10 936	11 804	12 665	13 161	13 627	Коллективы самодеятельного творчества, единиц
соларға қатысушылар, адам	146 338	159 852	170 336	181 580	187 594	в них участников, человек
Қолданбалы шығармашылық пен білім үйірмелері, курстары, бірлік	7 365	7 797	8 202	8 514	9 157	Кружки, курсы прикладного творчества и знаний, единиц
соларға қатысушылар, адам	110 341	119 659	119 430	122 809	132 654	в них участников, человек
Өткізілген мәдени-көпшілік шаралар, бірлік	222 145	238 381	246 301	255 798	274 402	Проведенные культурно-массовые мероприятия, единиц

4.66 2011 жылы клуб типтес мәдениет мекемелер қызметінің көрсеткіштері Показатели деятельности учреждений культуры клубного типа в 2011 году

	Клуб типтес мәдениет мекемелер, бірлік	Көркемөнерпаздық үйірме ұжымдары, бірлік	солардағы қатысушылар, адам
	Учреждения культуры клубного типа, единиц	Коллективы самодеятельного творчества, единиц	в них участников, человек
Қазақстан Республикасы	3 169	13 627	187 594
Ақмола	319	2 061	27 708
Ақтөбе	215	952	10 757
Алматы	230	782	11 920
Атырау	82	270	4 093
Батыс Қазақстан	280	1 143	14 032
Жамбыл	199	544	5 916
Қарағанды	277	1 220	20 619
Қостанай	304	1 239	15 733
Қызылорда	169	452	6 033
Маңғыстау	40	181	3 407
Оңтүстік Қазақстан	268	889	12 111
Павлодар	259	1 062	13 585
Солтүстік Қазақстан	219	954	10 187
Шығыс Қазақстан	297	1 519	23 459
Астана қаласы	1	8	178
Алматы қаласы	10	351	7 856

**4.67 2011 жылы өткізілген мәдени-көпшілік шаралар мен
үйірмелердің бары
Проведенные культурно-массовые мероприятия и наличие кружков
в 2011 году**

	Өткізілген мәдени-көпшілік шаралар, бірлік	Қолданбалы шығармашылық пен білім үйірмелері, курстары, бірлік	оған қатысушылар, адам
	Проведенные культурно-массовые мероприятия, единица	Кружки, курсы прикладного творчества и знаний, единиц	в них участников, человек
Қазақстан Республикасы	274 402	9 157	132 654
Ақмола	47 032	2 084	24 572
Ақтөбе	19 607	272	3 304
Алматы	24 070	708	9 220
Атырау	5 207	383	5 011
Батыс Қазақстан	31 402	950	10 771
Жамбыл	7 245	489	4 701
Қарағанды	34 522	555	12 358
Қостанай	21 740	1 440	19 196
Қызылорда	7 835	57	654
Маңғыстау	2 075	202	3 593
Оңтүстік Қазақстан	13 246	66	722
Павлодар	12 849	412	6 496
Солтүстік Қазақстан	22 161	256	2 821
Шығыс Қазақстан	22 898	664	9 642
Астана қаласы	172	-	-
Алматы қаласы	2 341	619	19 593

**4.68 Меншік нысандары бойынша спорттық имараттар саны*
Количество спортивных сооружений по формам собственности***

бірлік	единица				
	2008	2009	2010	2011	
Құрылған спорт залдары					
Встроенные спортивные залы					
Барлығы	2 375	2 354	2 404	2 461	Всего
соның ішінде:					в том числе:
мемлекеттік	2 211	2 185	2 178	2 162	государственная
жеке меншік	164	169	226	299	частная
1500 және оданда көп орынға арналған мінбелері бар стадиондар					
Стадионы с трибунами на 1500 мест и более					
Барлығы	242	246	251	250	Всего
соның ішінде:					в том числе:
мемлекеттік	216	220	215	217	государственная
жеке меншік	26	26	36	33	частная
Спорттық кешен (дене шынықтыру-сауықтыру кешені)					
Спортивный комплекс (физкультурно-оздоровительный комплекс)					
Барлығы	182	208	224	246	Всего
соның ішінде:					в том числе:
мемлекеттік	118	144	138	212	государственная
жеке меншік	64	64	86	34	частная
Спорт залдары					
Спортивные залы					
Барлығы	6 834	6 999	7 133	7 332	Всего
соның ішінде:					в том числе:
мемлекеттік	6 618	6 765	6 676	6 970	государственная
жеке меншік	216	234	457	362	частная
Жазық беткейлі имараттар					
Плоскостные сооружения					
Барлығы	17 387	17 665	18 348	19 456	Всего
соның ішінде:					в том числе:
мемлекеттік	17 267	17 452	17 984	19 029	государственная

	2008	2009	2010	2011	
жеке меншік	120	213	364	427	частная
Барлығы	21	Спорт сарайлары 23	Дворцы спорта 24	25	Всего
соның ішінде:	17	19	16	17	в том числе:
мемлекеттік	4	4	8	8	государственная
жеке меншік					частная
Барлығы	79	Спорт кешені Комплекс спортивный 80	83	81	Всего
соның ішінде:	62	63	64	63	в том числе:
мемлекеттік	17	17	19	18	государственная
жеке меншік					частная
Барлығы	9	Құрама командалардың оқу-жаттығу орталықтары Учебно-тренировочный центр сборных команд 9	11	13	Всего
соның ішінде:	9	9	8	9	в том числе:
мемлекеттік	-	-	3	4	государственная
жеке меншік					частная
Барлығы	1 574	Ату тирлары Стрелковый тир 1 578	1 537	1539	Всего
соның ішінде:	1 564	1 567	1 497	1497	в том числе:
мемлекеттік	10	11	40	42	государственная
жеке меншік					частная
Барлығы	170	Шаңғы базасы База лыжная 183	186	196	Всего
соның ішінде:	161	168	168	176	в том числе:
мемлекеттік	9	15	18	20	государственная
жеке меншік					частная
Барлығы	9	Есу базасы База гребная 9	9	196	Всего
соның ішінде:	9	8	8	176	в том числе:
мемлекеттік	-	1	1	20	государственная
жеке меншік					частная
Барлығы	23	Атыс орны Стрельбище 25	25	24	Всего
соның ішінде:	14	16	15	16	в том числе:
мемлекеттік	9	9	10	8	государственная
жеке меншік					частная
Барлығы	2	Велотрек Велотрек 2	2	2	Всего
соның ішінде:	2	2	2	2	в том числе:
мемлекеттік	-	-	-	-	государственная
жеке меншік					частная
Барлығы	2	Ескіш канал Гребной канал 2	2	2	Всего
соның ішінде:	2	2	1	2	в том числе:
мемлекеттік	-	-	1	-	государственная
жеке меншік					частная
Барлығы	241	Теннис корты Теннисный корт 263	276	316	Всего
соның ішінде:	175	195	148	176	в том числе:
мемлекеттік	66	68	128	140	государственная
жеке меншік					частная
Барлығы	9	Эллинг Эллинг 8	10	8	Всего

Жалғасы

Продолжение

	2008	2009	2010	2011	
соның ішінде:					в том числе:
мемлекеттік	7	6	8	6	государственная
жеке меншік	2		2	2	частная
		Яхта клубы			
		Яхт-клуб			
Барлығы	3	5	5	6	Всего
соның ішінде:					в том числе:
мемлекеттік	1	3	2	2	государственная
жеке меншік	2	2	3	4	частная
		Шаңғымен секіру трамплині			
		Трамплин для прыжков на лыжах			
Барлығы	7	2	3	3	Всего
соның ішінде:					в том числе
мемлекеттік	7	2	3	3	государственная
жеке меншік	-	-	-	-	частная
		Хоккей қорты			
		Хоккейные корты			
Барлығы	311	372	423	523	Всего
соның ішінде:					в том числе
мемлекеттік	302	361	389	477	государственная
жеке меншік	9	11	34	46	частная
200 және оданда көп отырғызу орындарымен мінбелелері бар ипподром					
		Ипподром с трибунами на 200 посадочных мест и более			
Барлығы	26	30	30	32	Всего
соның ішінде:					в том числе
мемлекеттік	18	21	17	16	государственная
жеке меншік	8	9	13	16	частная
		Жүзу бассейндері			
		Плавательные бассейны			
Барлығы	198	222	231	243	Всего
соның ішінде:					в том числе
мемлекеттік	145	169	138	147	государственная
жеке меншік	53	53	93	96	частная
		Спорт манежі			
		Манеж спортивный			
Барлығы	38	34	38	37	Всего
соның ішінде:					в том числе
мемлекеттік	31	28	27	26	государственная
жеке меншік	7	6	11	11	частная

* Қазақстан Республикасы Спорт және дене шынықтыру істері агенттігінің деректері.
Данные Агентства Республики Казахстан по делам спорта и физической культуры.

**4.69 2011 жылы спорттық имараттар саны*
Количество спортивных сооружений в 2011 году***

бірлік	соның ішінде в том числе													единиц					
	Ақмола	Ақтөбе	Алматы	Атырау	Батыс Қазақстан	Жамбыл	Қарағанды	Қостанай	Қызылорда	Манғыстау	Оңтүстік Қазақстан	Павлодар	Солтүстік Қазақстан		Шығыс Қазақстан	Астана қаласы	Алматы қаласы		
Спорттық имараттар	Барлығы/Всего																		
Құрылған спорт залдары 1500 және одан-да көп орынға арналған мінбелері бар стадиондар	2	461	82	156	139	31	120	163	264	193	211	14	142	301	221	368	45	11	Встроенные спортивные залы
Спорттық кешен (дене шынықтыру-сауықтыру кешені) Спорт залдары Жазық белкемілі имараттар	246	18	4	13	12	5	3	48	39	9	13	20	24	4	9	12	13	Стадионы с трибунами на 1500 мест и более	
Спорттық кешен (дене шынықтыру-сауықтыру кешені) Спорт залдары Жазық белкемілі имараттар	7	332	600	378	727	215	345	378	672	636	304	169	748	500	527	675	176	282	Спортивный комплекс (физкультурно-оздоровительный комплекс) Спортивные залы Плоскостные сооружения
Спорт сарайлары	19	456	1121	840	1909	588	924	1287	1200	1155	1206	232	3447	2083	1176	1507	173	598	Дворцы спорта
Спорт кешені	25	2	1	2	1	2	1	7	2	-	-	-	1	1	-	1	3	1	Комплекс спортивный
Құрама командалардың оқу-жаттығу орталықтары	13	-	-	1	-	-	-	1	1	-	-	-	3	-	-	1	1	5	Учебно-тренировочный центр
Ату тирпары Шанғы базасы Есу базасы Атыс орны	1	539	52	27	251	23	135	84	132	105	92	10	207	164	84	132	21	20	Стрелковый тир
	196	11	3	1	-	6	-	83	39	-	-	-	1	6	16	26	1	3	База лыжная
	9	-	-	-	1	2	-	-	-	-	-	-	1	-	-	2	1	-	База гребная
	24	2	1	4	-	2	3	1	4	-	1	1	1	1	3	-	1	-	Стрельбище

4.70 Ойын-саулық және демалыс парктері жұмысының негізгі көрсеткіштері

Основные показатели работы парков развлечений и отдыха

	2007	2008	2009	2010	2011	
Ойын-саулық және демалыс парктері, бірлік мәдени-көпшілік шаралар, бірлік бос уақытты өткізуге арналған объектілер, бірлік соларға келушілер, мың адам	63	66	80	84	92	Парки развлечений и отдыха, единиц культурно-массовые мероприятия, единиц досуговые объекты, единиц в них посетителей, тысяч человек
	2 127	2 201	2 263	2 259	2 703	
	1 089	1 444	1 803	2 155	2 231	
	10 978,5	12 257,2	13 001,7	16 377,4	16 909,3	

4.71 2011 жылы бос уақытты өткізуге арналған объектілер саны

Количество досуговых объектов в 2011 году

бірлік	Бос уақытты өткізуге арналған объектілер	соның ішінде			единиц
		аттракциондар	ойын автоматтары	өзгелері	
		Досуговые объекты	аттракционы	игровые автоматы	
Қазақстан Республикасы	2 231	680	1 294	257	
Ақмола	7	6	-	1	
Ақтөбе	109	15	87	7	
Алматы	202	40	106	56	
Батыс Қазақстан	44	20	14	10	
Жамбыл	70	32	29	9	
Қарағанды	415	141	205	69	
Қостанай	33	31	-	2	
Қызылорда	14	12	-	2	
Маңғыстау	21	21	-	-	
Оңтүстік Қазақстан	126	29	74	23	
Павлодар	36	20	-	16	
Солтүстік Қазақстан	48	29	17	2	
Шығыс Қазақстан	40	21	12	7	
Астана қаласы	530	117	403	10	
Алматы қаласы	536	146	347	43	

4.72 Хайуанаттар парктері жұмысының негізгі көрсеткіштері

Основные показатели работы зоопарков

бірлік	2007	2008	2009	2010	2011	
Хайуанаттар парктерінің саны	4	4	4	5	6	Число зоопарков
Өткізілген Экскурсиялар	2 344	2 339	1 311	1 638	2 309	Проведенные экскурсии
Ұйымдастырылған көрмелер	46	52	60	61	73	Организованные выставки
Келушілер, адам	589 134	670 536	659 761	745 750	972 433	Посетители, человек

4.73 2011 жылы хайуанаттар парктері жұмысының негізгі көрсеткіштері
Основные показатели работы зоопарков в 2011 году

бірлік	единиц						
	Алматы	Қарағанды	Оңтүстік Қазақстан	Солтүстік Қазақстан	Шығыс Қазақстан	Алматы қаласы	Алматы
	Алматына қарай	Алматына қарай	Южно-Қазақстанская	Северо-Қазақстанская	Восточно-Қазақстанская	г. Алматы	г. Алматы
Хайуанаттар парктерінің саны	1	1	1	1	1	1	1
Өткізілген экскурсиялар	650	201	280	11	1 109	58	58
Ұйымдастырылған көрмелер	-	45	10	13	-	5	5
Келушілер, адам	4 680	175 500	263 188	4 021	62 727	462 317	462 317
							Посетители, человек

4.74 Хайуанаттар парктерінің жануарлар әлемі туралы мәліметтері
Сведения о животном мире зоопарков

бірлік	единиц					
	2007	2008	2009	2010	2011	
Жануарлар	4 603	7 049	7 250	10 242	9 401	Животные
Қосмекенділер	40	20	16	19	25	Земноводные
Бауырымен жорғалаушылар	460	434	443	419	385	Пресмыкающиеся
Құстар	1 182	1 207	1 285	1 628	1 864	Птицы
Сүтқоректілер	868	1 195	1 166	1 331	1 375	Млекопитающие
Балықтар	1 843	3 915	3 852	6 443	5 342	Рыбы
Өзгелері	210	278	488	402	410	Прочие

4.75 2011 жылы хайуанаттар парктерінің жануарлар әлемі туралы мәліметтері
Сведения о животном мире зоопарков в 2011 году

бірлік	единиц					
	Алматы	Қарағанды	Оңтүстік Қазақстан	Солтүстік Қазақстан	Шығыс Қазақстан	Алматы қаласы
	Алматына қарай	Алматына қарай	Южно-Қазақстанская	Северо-Қазақстанская	Восточно-Қазақстанская	г. Алматы
Жануарлар	81	1 283	1 377	202	294	6 164
Қосмекенділер	8	5	6	3	-	3
Бауырымен жорғалаушылар	7	56	44	6	2	270
Құстар	42	411	261	115	240	795
Сүтқоректілер	4	372	463	38	52	446
Балықтар	20	271	603	40	-	4 408
Өзгелері	-	168	-	-	-	242

4.76 Ерекше қорғалатын табиғи аумақтар туралы деректер
Данные об особо охраняемых природных территориях

	2007	2008	2009*	2010*	2011*	Количество предприятий, единиц Общая площадь, все- го, га
Кәсіпорындар саны, бірлік	109	109	114	113	112	112
Жалпы алаңы, барлығы, га	22 097 941	22 115 475	22 628 148	23 034 203	23 106 968	23 106 968
Келушілер үшін ұйымдастыру қызметімен айналысатын қызметкерлер саны, адам	128	141	62	48	46	Численность работников, занятых организацией экскурсий для посетителей,
Өткізілген экскурсиялар саны, бірлік	3 188	3 610	5 364	4 260	3 416	Число проведенных экскурсий, единиц
Келушілер саны, адам (өз баланысында ерекше қорғалатын аумақтары бар кәсіпорындар бойынша деректер)	443 349	598 424	521 441	538 001	769 927	Число посетителей, человек (по данным предприятий имеющих на своем балансе особо охраняемые природные территории)

* Орман және аңшылық шаруашылығы комитеті Қазақстан Республикасы ауыл шаруашылығы министрлігінің және Қазақстан Республикасы білім және ғылым министрлігінің деректері.

Данные Комитета лесного и охотничьего хозяйства Министерства сельского хозяйства Республики Казахстан и Министерства образования и науки Республики Казахстан.

**4.77 2011 жылы ерекше қорғалатын табиғи аумақтардың негізгі көрсеткіштері*
Основные показатели особо охраняемых природных территорий в 2011 году***

	Кәсіпорындар саны, бірлік ⁽¹⁾		Жалпы алаңы, барлығы, га ⁽²⁾	Келушілер үшін экскурсия ұйымдастырумен айналысатын қызметкерлер саны, адам ⁽²⁾	Өткізілген экскурсия- лар саны, бірлік ⁽²⁾	Келушілер саны, адам ⁽²⁾
	Барлығы	заңды тұлғалар мертебесімен				
	Количество предприятий, единиц ⁽¹⁾		Общая площадь, всего, га ⁽²⁾	Численность работников, занятых организацией услуг для посетителей, человек ⁽²⁾	Число проведенных экскурсий, единиц ⁽²⁾	Число посетителей, человек ⁽²⁾
	Всего	со статусом юридиче- ского лица				
Қазақстан Республикасы	112	32	23 106 968	46	3 416	769 927
Ақмола	14	3	1 123 792	6	881	386 388
Ақтөбе	2	1	1 059 549	2	5	-
Алматы	18	8	3 436 610	16	862	140 997
Атырау	3	1	819 130	2	10	-
Батыс Қазақстан	3	-	160 000	-	-	-
Жамбыл	4	-	3 778 070	-	-	-
Қарағанды	12	3	340 658	2	357	11 957
Қостанай	5	1	383 725	2	5	84
Қызылорда	3	1	192 026	1	1	-
Маңғыстау	5	2	1 761 171	1	10	-
Оңтүстік Қазақстан	10	3	7 053 787	6	1 032	11 590
Павлодар	5	2	783 549	3	66	168 116
Солтүстік Қазақстан	16	-	430 131	-	-	-
Шығыс Қазақстан	10	5	1 784 536	5	187	50 795
Алматы қаласы	2	2	234			

¹⁾ Орман және аңшылық шаруашылығы комитеті Қазақстан Республикасы ауыл шаруашылығы министрлігінің және Қазақстан Республикасы білім және ғылым министрлігінің деректері.

Данние Комитета лесного и охотничьего хозяйства Министерства сельского хозяйства Республики Казахстан и Министерства образования и науки Республики Казахстан

²⁾ Ерекше қорғалатын табиғи аумақтар заңды тұлғалар тәртібесімен.
Особо охраняемые природные территории со статусом юридического лица.

4.78 2011 жылғы ерекше қорғалатын табиғи аумақтардағы жануарлар мен өсімдіктер әлемі⁽¹⁾
Животный и растительный мир особо охраняемых природных территорий в 2011 году⁽¹⁾

бірлік	Түрлер саны										өсімдіктер	единиц
	сүтқоректілер	құстар	бауырымен жорғалаушылар	қосмекенділер	балықтар	Число видов						
						млекопитающих	птиц	пресмыкающихся	земноводных	рыб		
	175	815	15	4	50							
Ақмола												Ақмолинская
Қорғалжын мемлекеттік табиғи қорығы	43	346	4	2	14	443						Қорғалжынский Государственный природный заповедник
«Көкшетау» мемлекеттік ұлттық табиғи паркі	50	222	6	1	19	624						Государственный национальный природный парк «Кокшетау»
«Бұрабай» мемлекеттік ұлттық табиғи паркі	47	214	5	1	17	828						Государственный национальный природный парк «Бұрабай»
Шығыс мемлекеттік табиғи қорықша (зоологиялық)	8	5	-	-	-	19						Восточный государственный природный заказник (зоологический)
Бұланды мемлекеттік табиғи қорықша (зоологиялық)	10	11	-	-	-	19						Буландинский государственный природный заказник (зоологический)
Ереиментау мемлекеттік табиғи қорықша (зоологиялық)	9	7	-	-	-	15						Ереиментауский государственный природный заказник (зоологический)
Атбасар мемлекеттік табиғи қорықша (зоологиялық)	8	10	-	-	-	18						Атбасарский государственный природный заказник (зоологический)
Ақтөбе	83	500	14	4	8	832						Ақтөбинская
Торғай мемлекеттік табиғи қорықша (зоологиялық)	41	250	-	-	-	430						Тургайский государственный природный заказник (зоологический)
Ырғыз-Торғай мемлекеттік орман табиғи резерваты	42	250	14	4	8	402						Ирғиз-Тургайский государственный природный резерват
Алматы	502	2 042	99	28	91	8 665						Алматынская
Алматы мемлекеттік табиғи қорығы	39	177	5	1	-	1 440						Алматынский государственный природный заповедник
Алакөл мемлекеттік табиғи қорығы	33	269	10	2	17	271						Алакольский государственный природный заповедник
Іле-Алатауы мемлекеттік ұлттық табиғи паркі	48	198	8	3	8	1 033						Иле-Алатауский государственный национальный природный парк

Жалғасы	Түрлер саны										Продолжение	
	сүтқоректілер	құстар	бауырымен жорғалаушылар	қосмекенділер	балықтар	өсімдіктер	Число видов					
							млекопитающих	птиц	пресмыкающихся	земноводных		рыб
Шарын мемлекеттік ұлттық табиғи паркі	32	130	18	4	10	985	Чарынский государственный национальный природный парк					
«Алтын-Емел» мемлекеттік ұлттық табиғи паркі	78	260	25	4	26	1 800	Государственный национальный природный парк «Алтын-Емел»					
Жоңғар-Алатауы мемлекеттік ұлттық табиғи паркі	54	238	8	5	2	1 626	Жоңгар-Алатауский государственный национальный природный парк					
Лепсі мемлекеттік табиғи қорықша (зоологиялық)	19	33	-	-	-	16	Лепсинский государственный природный заказник (зоологический)					
Тоқты мемлекеттік табиғи қорықша (зоологиялық)	19	34	-	-	-	14	Токтинский государственный природный заказник (зоологический)					
Қоқан мемлекеттік табиғи қорықша (зоологиялық)	7	72	-	-	-	1	Верхнекокуйский государственный природный заказник (зоологический)					
Жоғары Көксу мемлекеттік табиғи қорықша (зоологиялық)	19	35	-	1	-	7	Алматинский государственный природный заказник (комплексный)					
Алматы мемлекеттік табиғи қорықша (кешенді) «Шарын шетен тоғайы» мемлекеттік табиғат ескерткіші	21	43	-	-	-	8	Государственный памятник природы «Чарынская ясеневая лесная дача»					
«Шыңтүрген шыршалары» мемлекеттік табиғат ескерткіші	24	100	-	4	10	700	Государственный памятник природы «Чинтургенские ельники»					
Іле ботаника бағы ²⁾	45	100	-	-	-	38	Илийский ботанический сад ²⁾					
Жусандала мемлекеттік табиғи қорықтық аймағы	35	156	22	2	15	22	Жусандалинская государственная заповедная зона					
«Көлсай көлдері» мемлекеттік ұлттық табиғи паркі	29	197	3	2	3	704	Природный парк «Көлсай көлдері»					
Шығыс Қазақстан	226	879	15	24	28	2 712	Восточно-Казахстанская					

Жалғасы	Түрлер саны										Продолжение
	сүтқоректілер	құстар	бауырымен жорғалаушылар		қосмекенділер	балықтар	өсімдіктер	Число видов			
			птиц	пресмыкающихся				земноводных	рыб	растений	
	млекопитающих										
Батыс-Алтай мемлекеттік табиғи қорығы	55	152	4	4	2	5	883	Западно-Алтайский государственный природный заповедник			
Марқакөл мемлекеттік табиғи қорығы	58	261	5	5	2	6	720	Маркакольский государственный природный заповедник			
Катонқарағай мемлекеттік ұлттық табиғи паркі	65	280	6	6	3	17	1 000	Катон-Карагайский государственный национальный природный парк			
«Семей орманы» мемлекеттік орман табиғи резерваты	19	10	-	-	-	-	54	Государственный лесной природный резерват «Семей орманы»			
Құлжа мемлекеттік табиғи қорықша (зоологиялық)	8	54	-	-	6	-	11	Кулдужунский государственный природный заказник (зоологический)			
Тарбағатай мемлекеттік табиғи қорықша (зоологиялық)	13	118	-	-	7	-	12	Тарбагатайский государственный природный заказник (зоологический)			
«Қаратал құмы» мемлекеттік табиғи қорықша (ботаникалық)	4	4	-	-	4	-	11	казник «Қараталские пески»			
Төменгі Тұрғысын мемлекеттік табиғи қорықша (ботаникалық)	4	-	-	-	-	-	21	Государственный природный заказник «Караталские пески»			
Алтай ботаника Бағы ²⁾	-	-	-	-	-	-	-	Ниже-Тургуунский государственный природный заказник (ботанический)			
Атырау «Аржайық» мемлекеттік табиғи резерваты	48	292	-	-	-	122	227	Атырауская Национальный государственный резерват «Ақжайық»			
Жамбыл Андасай мемлекеттік қорықша (зоологиялық)	48	292	-	-	-	122	227	Жамбылская Андасайский государственный заказник (зоологический)			
«Берікқара шатқалы» мемлекеттік қорықша (кешенді)	11	1	-	-	-	-	22	«Урочище Берикқара» государственный заказник (комплексный)			
«Қарақоныс шатқалы» мемлекеттік табиғи қорықша (ботаникалық)	5	5	-	-	-	-	19	«Урочище Карақуыз» государственный природный заказник (ботанический)			
Батыс Қазақстан	764	19	-	-	-	-	938	Западно-Казахстанская			

Жалғасы	Түрлер саны							Продолжение
	сүтқоректілер	құстар	бауырымен жорғалаушылар	қосмекенділер	балықтар	есімдіктер	өсімдіктер	
Бударин мемлекеттік табиғи қорықша (зоологиялық)	222	5	-	-	-	-	385	Бударинский государственный природный заказник (зоологический) Жалтыркульский государственный
Жалтырқөл мемлекеттік табиғи қорықша (зоологиялық)	144	9	-	-	-	-	41	природный заказник (зоологический) Кирсановский государственный
Кирсанов мемлекеттік табиғи қорықша (кешенді)	398	5	-	-	-	-	512	природный заказник (комплексный)
Қарағанды	207	525	6	14	15	15	348	Қарагадинская
Қарқаралы мемлекеттік ұлттық табиғи паркі	45	174	6	2	2	15	777	Қарқаралинский государственный национальный природный парк Белодымовский государственный
Аңден мемлекеттік табиғи қорықша (зоологиялық)	45	227	-	-	-	-	345	природный заказник (зоологический) Бельгашский государственный
Белағаш мемлекеттік табиғи қорықша (зоологиялық)	8	8	-	-	-	-	31	природный заказник (зоологический) Кувский государственный
Қу мемлекеттік табиғи қорықша (зоологиялық)	12	17	-	-	-	-	14	природный заказник (зоологический)
Бектауата мемлекеттік табиғи қорықша (зоологиялық)	22	28	-	6	-	-	28	Бектауатинский государственный природный заказник (зоологический) Қарағашский государственный
Қарағаш мемлекеттік табиғи қорықша (зоологиялық)	19	22	-	6	-	-	33	природный заказник (зоологический) Қызыларайский государственный
Қызыларай мемлекеттік табиғи қорықша (зоологиялық)	10	11	-	-	-	-	23	природный заказник (зоологический) Улытауский государственный
Ұлытау мемлекеттік табиғи қорықша (зоологиялық)	20	12	-	-	-	-	40	природный заказник (зоологический) Туранговый государственный
Торанғы мемлекеттік табиғи қорықша (ботаникалық)	14	17	-	-	-	-	35	природный заказник (ботанический)

Жалғасы	Түрлер саны										Продолжение	
	сүтқоректілер		құстар	бауырымен жорғалаушылар		қосмекенділер		балықтар		өсімдіктер		
	млекопитающих			птиц	пресмыкающихся		земноводных		рыб			растений
Көкшайық мемлекеттік табиғи қорықша (ботаникалық)	-	-	-	-	-	-	-	-	-	10	Көкшайық мемлекеттік табиғи қорықша (ботаникалық)	
Жезқазған ботаника бағы ²⁾	12	9	-	-	-	-	-	-	-	12	Жезқазған ботаникалық сад ²⁾	
Қостанай	62	337	3	3	3	3	10	742			Қостанай	
Наурызым мемлекеттік табиғи қорығы	45	292	3	3	3	3	10	687			Наурызым мемлекеттік табиғи қорығы	
Михайлова мемлекеттік табиғи қорықша (зоологиялық)	11	16	-	-	-	-	-	-	37		Михайлов мемлекеттік табиғи қорықша (зоологиялық)	
Тауынсор мемлекеттік табиғи қорықша (зоологиялық)	6	29	-	-	-	-	-	-	18		Тауынсор мемлекеттік табиғи қорықша (зоологиялық)	
Қызылорда	44	188	12	2	2	2	5	334			Қызылорда	
Барсакемес мемлекеттік табиғи қорығы	28	178	12	2	2	2	-	306			Барсакемес мемлекеттік табиғи қорығы	
Қарғалы мемлекеттік табиғи қорықша (зоологиялық)	9	4	-	-	-	-	5	14			Қарғалы мемлекеттік табиғи қорықша (зоологиялық)	
Торанғылсай мемлекеттік табиғи орықша	7	6	-	-	-	-	-	14			Торанғылсай мемлекеттік табиғи орықша	
Маңғыстау	50	187	22	1	1	1	-	362			Маңғыстау	
Үстірт мемлекеттік табиғи қорығы	29	163	15	1	1	1	-	325			Үстірт мемлекеттік табиғи қорығы	
Ақтау-Бозашы мемлекеттік табиғи қорықша (зоологиялық)	5	5	-	-	-	-	-	8			Ақтау-Бозашы мемлекеттік табиғи қорықша (зоологиялық)	
Қаракия-Қаракөл мемлекеттік табиғи қорықша (зоологиялық)	5	5	-	-	-	-	-	9			Қаракия-Қаракөл мемлекеттік табиғи қорықша (зоологиялық)	
Кендірлі-Қаясан мемлекеттік қорық аймағы	11	14	7	-	-	-	-	20			Кендірлі-Қаясан мемлекеттік қорық аймағы	
Павлодар	98	245	8	2	2	2	13	696			Павлодар	

Продолжение

Жалғасы

	Түрлер саны							өсімдіктер
	сүтқоректілер	құстар	бауырымен жорғалаушылар	қосмекенділер	балықтар	өсімдіктер	өсімдіктер	
	млекопитающих	птиц	пресмыкающихся	земноводных	рыб	растений	растений	
Баянауыл мемлекеттік ұлттық табиғи паркі	45	162	7	2	13	551	Баянауылский государственный национальный природный парк	
«Ертіс орманы» мемлекеттік орман табиғат резерваты	19	40	1	-	-	84	Государственный лесной природный резерват «Ертыс-орманы»	
«Қызылтау» мемлекеттік табиғи қорықша (зоологиялық)	9	27	-	-	-	24	Государственный природный заказник «Қызылтау» (зоологический)	
«Ертіс жағалауы» мемлекеттік табиғи қорықша (зоологиялық)	25	16	-	-	-	37	Государственный природный заказник «Пойма реки Иртыш» (комплексный)	
Солтүстік Қазақстан Мамлют мемлекеттік табиғи қорықша (зоологиялық)	48	53	3	4	-	93	Северо-Казахстанская Мамлютский государственный природный заказник (зоологический)	
Смирнов мемлекеттік табиғи қорықша (зоологиялық)	9	27	-	-	-	24	Смирновский государственный природный заказник (зоологический)	
Согров мемлекеттік табиғи қорықша (зоологиялық)	25	16	-	-	-	37	Согровский государственный природный заказник (зоологический)	
Орлынтау мемлекеттік табиғи қорықша (ботаникалық)	3	3	-	-	-	4	Орлынтауский государственный природный заказник (ботанический)	
«Жанжол» мемлекеттік табиғат ескерткіші	2	2	1	1	-	8	Государственный памятник природы «Жанжол»	
«Күміс қарағайлы орман» мемлекеттік табиғат ескерткіші	2	2	-	1	-	10	Государственный памятник природы «Серебряный бор»	
«Қарағайлы орман» мемлекеттік табиғат ескерткіші	7	3	2	2	-	6	Государственный памятник природы «Сосновый бор»	
«Бұрқиттау шоқысы» және Қайнар көз мемлекеттік табиғат ескерткіші	-	-	-	-	-	4	Орлынтауский государственный памятник природы «Сотпа Орлынтау гора» и родниковый ключ	

Жалғасы	Түрлер саны										Продолжение	
	сүтқоректілер		құстар	бауырымен жорғалаушылар		қосмекенділер		балықтар		өсімдіктер		
	млекопитающих		птиц	пресмыкающихся		земноводных		рыб		растений		
	261	1 196	80	13	58	4 380						
Оңтүстік Қазақстан	Южно-Казахстанская											
Ақсу-Жабағылы мемлекеттік табиғи қорығы	52	267	11	3	5	1 737	Ақсу-Джабаглинский государственный природный заповедник Каратауский государственный природный заповедник Сайрам-Өгемский государственный национальный природный парк					
Қаратау мемлекеттік табиғи қорығы	20	118	9	2	2	769	Сайрам-Өгемский государственный национальный природный парк					
Сайрам-Өгем мемлекеттік ұлттық табиғи паркі	59	300	12	2	2	1 663	Ақдалинский государственный природный заказник					
Ақдала мемлекеттік табиғи қорықша (ботаникалық)	9	3	-	-	-	13	природный заказник (ботанический)					
Сайрам-Өгем мемлекеттік табиғи қорықша (кешенді)	16	-	-	-	-	37	Сайрам-Угамский государственный природный заказник (комплексный)					
Жамбыл мемлекеттік табиғи қорықша (ботаникалық)	4	4	-	-	-	10	Жамбылский государственный природный заказник					
Задария мемлекеттік табиғи қорықша (ботаникалық)	3	-	-	-	-	18	Задарьинский государственный природный заказник (ботанический)					
Боралдай мемлекеттік табиғи қорықша (ботаникалық)	8	3	-	-	-	22	Боралдайский государственный природный заказник (ботанический)					
Темір мемлекеттік табиғи қорықша (ботаникалық)	9	1	-	-	-	16	Тимурский государственный природный заказник (ботанический)					
Арыс және Қаратау мемлекеттік қорықтық аймақтары	29	193	17	2	8	31	Арысская и Каратауская государственная заповедная зона Южно-Казахстанская государственная заповедная зона					
Оңтүстік Қазақстан мемлекеттік қорықтық аймағы	52	307	31	4	41	64						

¹⁾ Орман және аңдылық шаруашылығы комитеті Қазақстан Республикасы ауыл шаруашылығы министрлігінің деректері.

²⁾ Қазақстан Республикасы білім және ғылым министрлігінің деректері.

³⁾ Қазақстан Республикасы ауыл шаруашылығы министрлігінің деректері.

⁴⁾ Қазақстан Республикасы білім және ғылым министрлігінің деректері.

5. ТУРИЗМ САЛАСЫНДАҒЫ РЕСУРСТАР РЕСУРСЫ В СФЕРЕ ТУРИЗМА

Адам ресурстары Человеческие ресурсы

5.1 Туризм саласындағы адам ресурстарын дамытудың негізгі көрсеткіштері Основные показатели развития человеческих ресурсов в сфере туризма

	Туризм саласында жұмыспен қамтылған қызметкерлердің саны ¹⁾ , мың адам			Орташа айлық атаулы жалақы ¹⁾ , теңге			
	Численность работников занятых в сфере туризма ¹⁾ , тыс. человек			Среднемесячная номинальная заработная плата ¹⁾ , тенге			
	2007	2008	2009	2007	2008	2009	
Туристік операторлардың, туристік агенттердің және туризм саласында қызмет көрсететін өзге де ұйымдардың қызметі	7,1	4,0	6,7	42 766	42 862	44 578	Деятельность туроператоров, турагентов и прочих организаций, предоставляющих услуги в сфере туризма Услуги по организации проживания Деятельность санаторно-курортных учреждений Деятельность по организации отдыха и развлечений, культуры и спорта
Тұруды ұйымдастыру бойынша қызметтер	34,4	36,9	41,0	47 759	54 872	55 974	
Санаторий-курорттық мекемелерінің қызметі	10,0	9,9	9,7	29 652	33 161	40 877	
Демалыс пен ойынауықты, мәдениет пен спортты ұйымдастыру жөніндегі қызмет	73,0	75,4	85,0	36 075	41 805	45 929	

Жалғасы

Продолжение

	Туризм саласында жұмыспен қамтылған қызметкерлердің саны ¹⁾ , мың адам		Орташа айлық атаулы жалақы ¹⁾ , теңге		
	Численность работников занятых в сфере туризма ¹⁾ , тыс. человек		Среднемесячная номинальная заработная плата ¹⁾ , тенге		
	2010 ²⁾	2011 ²⁾	2010 ²⁾	2011 ²⁾	
Туристік операторлардың, туристік агенттердің және туризм саласында қызмет көрсететін өзге де ұйымдардың қызметі	6,1	4,9	55 795	60 551	Деятельность туроператоров, турагентов и прочих организаций, предоставляющих услуги в сфере туризма Услуги по организации проживания Деятельность санаторно-курортных учреждений Деятельность по организации отдыха и развлечений, культуры и спорта
Тұруды ұйымдастыру бойынша қызметтер	48,7	47,7	59 312	66 199	
Санаторий-курорттық мекемелерінің қызметі	10,7	10,9	47 760	58 097	
Демалыс пен ойынауықты, мәдениет пен спортты ұйымдастыру жөніндегі қызметі	91,7	95,2	55 515	66 840	

¹⁾ Негізгі қызмет түрі бойынша.

По основному виду деятельности.

²⁾ 2010 жыл және 2011 жыл деректері экономикалық қызмет түрлерінің жаңа сыныптамасы ЭҚЖЖ бойынша келтірілген.

Данные за 2010 и 2011 годы приведены по новой классификации видов экономической деятельности ОКЭД.

5.2 Меншік нысандары бойынша туризм саласындағы қызметкерлер саны Численность работников сферы туризма по формам собственности

мың адам

тыс. человек

	2007	2008	2009	
Туристік фирмалар қызметі/ Деятельность туристских фирм				
Барлығы	7,1	4,0	6,7	Всего
соның ішінде меншік нысандары бойынша:				в том числе
мемлекеттік	-	-	-	по формам собственности:
жеке меншік	6,7	3,9	6,6	государственная
басқа мемлекеттердің, олардың заңды тұлғалары мен азаматтарының меншігі	0,3	0,1	0,1	частная
				собственность других государств, их юридических лиц и граждан
Қонақ үйлер мен мейрамханалар/ Гостиницы и рестораны				
Барлығы	34,4	36,9	40,9	Всего
соның ішінде меншік нысандары бойынша:				в том числе
мемлекеттік	0,8	0,6	0,6	по формам собственности:
жеке меншік	26,2	28,0	32,1	государственная
басқа мемлекеттердің, олардың заңды тұлғалары мен азаматтарының меншігі	7,4	8,2	8,2	частная
				собственность других государств, их юридических лиц и граждан
Санаториялық-курорттық мекемелерінің қызметі/ Деятельность санаторно-курортных учреждений				
Барлығы	10,0	9,9	9,7	Всего
соның ішінде меншік нысандары бойынша:				в том числе
мемлекеттік	5,5	5,4	5,1	по формам собственности:
жеке меншік	4,5	4,5	4,6	государственная
басқа мемлекеттердің, олардың заңды тұлғалары мен азаматтарының меншігі	-	-	-	частная
				собственность других государств, их юридических лиц и граждан
Демалыс пен ойын-сауықты, мәдениет пен спортты ұйымдастыру жөніндегі қызмет/ Деятельность по организации отдыха и развлечений, культуры и спорта				
Барлығы	73,0	75,4	85,0	Всего
соның ішінде меншік нысандары бойынша:				в том числе
мемлекеттік	55,4	58,8	65,4	по формам собственности:
жеке меншік	16,5	16,2	19,1	государственная
басқа мемлекеттердің, олардың заңды тұлғалары мен азаматтарының меншігі	1,1	0,4	0,5	частная
				собственность других государств, их юридических лиц и граждан

Жалғасы

Продолжение

	Барлығы	соның ішінде			
		мемлекеттік	жеке меншік	басқа мемлекеттердің, олардың заңды тұлғалары мен азаматтарының меншігі	
Всего		в том числе			
		государственная	частная	собственность других государств, их юридических лиц и граждан	
2010*					
Туристік операторлардың, туристік агенттердің және туризм саласында қызмет көрсететін өзге де ұйымдардың қызметі	6,1	-	5,9	0,2	Деятельность туроператоров, турагентов и прочих организаций, предоставляющих услуги в сфере туризма
Тұруды ұйымдастыру бойынша қызметтер	48,7	0,7	39,3	8,7	Услуги по организации проживания
Санаториялық - курорттық мекемелерінің қызметі	10,7	5,4	5,3	-	Деятельность санаторно-курортных учреждений
Демалыс пен ойындауға, мәдениет пен спортты ұйымдастыру жөніндегі қызметі	91,7	67,1	24,1	0,5	Деятельность по организации отдыха и развлечений, культуры и спорта
2011*					
Туристік операторлардың, туристік агенттердің және туризм саласында қызмет көрсететін өзге де ұйымдардың қызметі	4,9	-	4,9	-	Деятельность туроператоров, турагентов и прочих организаций, предоставляющих услуги в сфере туризма
Тұруды ұйымдастыру бойынша қызметтер	47,7	0,6	38,7	8,5	Услуги по организации проживания
Санаториялық - курорттық мекемелерінің қызметі	10,9	5,5	5,4	-	Деятельность санаторно-курортных учреждений
Демалыс пен ойындауға, мәдениет пен спортты ұйымдастыру жөніндегі қызметі	95,2	71,2	23,3	0,7	Деятельность по организации отдыха и развлечений, культуры и спорта

* 2010 жыл және 2011 жыл деректері экономикалық қызмет түрлерінің жаңа сыныптамасы ЭҚЖЖ бойынша келтірілген.

Данные за 2010 год и 2011 год приведены по новой классификации видов экономической деятельности ОКЭД.

5.3 Меншік нысандары бойынша туризм саласындағы қызметкерлердің жалақысы

Заработная плата работников сферы туризма по формам собственности

теңге	2007	2008	2009	теңге
Туристік фирмалар қызметі				
Деятельность туристских фирм				
Барлығы	42 766	42 862	44 578	Всего
соның ішінде меншік нысандары бойынша:				в том числе
мемлекеттік	-	20 542	-	по формам собственности:
жеке меншік	41 977	41 743	44 758	государственная
басқа мемлекеттердің, олардың заңды тұлғалары мен азаматтарының меншігі	64 006	88 399	32 278	частная
				собственность других государств, их
				юридических лиц и граждан
Қонақ үйлер мен мейрамханалар				
Гостиницы и рестораны				
Барлығы	47 759	54 872	55 974	Всего
соның ішінде меншік нысандары бойынша:				в том числе
мемлекеттік	43 018	48 696	40 806	по формам собственности:
жеке меншік	37 784	44 513	45 274	государственная
басқа мемлекеттердің, олардың заңды тұлғалары мен азаматтарының меншігі	83 429	91 963	99 863	частная
				собственность других государств, их
				юридических лиц и граждан
Санаториялық-курорттық мекемелерінің қызметі				
Деятельность санаторно-курортных учреждений				
Барлығы	29 652	33 161	40 877	Всего
соның ішінде меншік нысандары бойынша:				в том числе
мемлекеттік	27 618	30 135	41 183	по формам собственности:
жеке меншік	32 175	36 813	40 541	государственная
				частная
				собственность других государств, их
				юридических лиц и граждан
Демалыс пен ойын-сауықты, мәдениет пен спортты ұйымдастыру жөніндегі қызмет				
Деятельность по организации отдыха и развлечений, культуры и спорта				
Барлығы	36 075	41 805	45 929	Всего
соның ішінде меншік нысандары бойынша:				в том числе
мемлекеттік	27 524	29 653	35 728	по формам собственности:
жеке меншік	68 054	84 421	79 114	государственная
басқа мемлекеттердің, олардың заңды тұлғалары мен азаматтарының меншігі	37 073	59 289	63 974	частная
				собственность других государств, их
				юридических лиц и граждан

Жалғасы

Продолжение

	Барлығы	соның ішінде			
		мемлекеттік	жеке меншік	басқа мемлекеттердің, олардың заңды тұлғалары мен азаматтарының меншігі	
Всего	в том числе				
	государственная	частная	собственность других государств, их юридических лиц и граждан		
2010*					
Туристік операторлардың, туристік агенттердің және туризм саласында қызмет көрсететін өзге де ұйымдардың қызметі	55 795	-	56 146	42 725	Деятельность туроператоров, турагентов и прочих организаций, предоставляющих услуги в сфере туризма
Тұруды ұйымдастыру бойынша қызметтер Санаториялық - курорттық мекемелерінің қызметі	59 312	43 168	50 329	102 973	Услуги по организации проживания Деятельность санаторно - курортных учреждений
Демалыс пен ойын-сауықты, мәдениет пен спортты ұйымдастыру жөніндегі қызметі	47 760	49 672	45 837	-	Деятельность по организации отдыха и развлечений, культуры и спорта
	55 515	43 444	88 420	68 179	
2011*					
Туристік операторлардың, туристік агенттердің және туризм саласында қызмет көрсететін өзге де ұйымдардың қызметі	60 551	-	60 312	109 238	Деятельность туроператоров, турагентов и прочих организаций, предоставляющих услуги в сфере туризма
Тұруды ұйымдастыру бойынша қызметтер Санаториялық - курорттық мекемелерінің қызметі	66 199	36 587	57 359	109 576	Услуги по организации проживания Деятельность санаторно - курортных учреждений
Демалыс пен ойын-сауықты, мәдениет пен спортты ұйымдастыру жөніндегі қызметі	58 097	60 695	55 488	-	Деятельность по организации отдыха и развлечений, культуры и спорта
	66 840	53 648	107 295	86 123	

* 2010 жыл және 2011 жыл деректері экономикалық қызмет түрлерінің жаңа сыныптамасы ЭҚЖЖ бойынша келтірілген.

Данные за 2010 год и 2011 год приведены по новой классификации видов экономической деятельности ОКЭД.

5.4 Туризм саласы үшiн мамандарды даялаумен айналысатын оқу орындарының саны, меншiк нысандары бойынша

Количество учебных заведений, занимающихся подготовкой специалистов для сферы туризма по формам собственности

оқу жылының басына, бiрлiк на начало учебного года, единиц

	2007	2008	2009	2010	2011	
Барлығы /Всего						
Жоғары оқу орындары	38	47	47	52	52	Высшие учебные заведения
Орта кәсiби оқу орындары	31	31	34	63	55	Профессиональные средние учебные заведения
Мемлекеттiк меншiк нысаны /Государственная форма собственности						
Жоғары оқу орындары	15	17	18	18	18	Высшие учебные заведения
Орта кәсiби оқу орындары	7	6	7	11	20	Профессиональные средние учебные заведения
Мемлекеттiк емес меншiк нысаны /Негосударственная форма собственности						
Жоғары оқу орындары	23	30	29	34	34	Высшие учебные заведения
Орта кәсiби оқу орындары	24	25	27	52	35	Профессиональные средние учебные заведения

5.5 Туризм саласы үшiн жоғары бiлiмi бар мамандарды даярлау меншiк нысандары бойынша

Подготовка специалистов с высшим образованием для сферы туризма по формам собственности

оқу жылының басына, адам на начало учебного года, человек

	2007/08	2008/09	2009/10	2010/11	2011/12	
Барлығы /Всего						
Студенттер қабылданды, барлығы олардан: әйелдер	1 705	2 789	2 275	1 611	1 667	Принято студентов, всего из них: женщины
Оқушылардың саны, барлығы олардан: әйелдер	1 095	1 689	1 373	1 076	1 077	Численность обучающихся, всего из них: женщины
Бiтiрген мамандар, барлығы олардан: әйелдер	607	868	1 116	1 393	1 402	Выпущено специалистов, всего из них: женщины
Мемлекеттiк меншiк нысаны /Государственная форма собственности						
Студенттер қабылданды, барлығы олардан: әйелдер	903	1 499	1 029	658	599	Принято студентов, всего из них: женщины
Оқушылардың саны, барлығы олардан: әйелдер	598	946	620	431	374	Численность обучающихся, всего из них: женщины
Бiтiрген мамандар, барлығы олардан: әйелдер	277	388	530	585	770	Выпущено специалистов, всего из них: женщины
Мемлекеттiк емес меншiк нысаны/Негосударственная форма собственности						
Студенттер қабылданды, барлығы олардан: әйелдер	802	1 290	1 246	953	1 068	Принято студентов, всего из них: женщины
Оқушылардың саны, барлығы олардан: әйелдер	497	743	752	645	703	Численность обучающихся, всего из них: женщины

Жалғасы	Продолжение					
	2007/08	2008/09	2009/10	2010/11	2011/12	
Оқушылардың саны, барлығы	2 836	3 332	3 846	3 614	3 637	Численность обучающихся, всего из них: женщины Выпущено специалистов, всего из них: женщины
олардан: әйелдер	1 964	2 109	2 341	2 322	2 381	
Бітірген мамандар, барлығы	330	461	586	808	632	
олардан: әйелдер	240	333	429	584	425	

**5.6 Туризм саласы үшін орта кәсіптік білімі бар мамандарды даярлау меншік нысандары бойынша
Подготовка специалистов со средним профессиональным образованием для сферы туризма по формам собственности**

оқу жылының басына, адам	на начало учебного года, человек					
	2007/08	2008/09	2009/10	2010/11	2011/12	
Барлығы /Всего						
Студенттер қабылданды, барлығы	1 268	1 149	777	948	1 134	Принято студентов, всего из них: женщины Численность обучаю- щихся, всего из них: женщины Выпущено специали- стов, всего из них: женщины
олардан: әйелдер	864	806	543	648	716	
Оқушылардың саны, барлығы	2 867	3 254	2 872	2 749	2 513	
олардан: әйелдер	2 074	2 373	2 044	1 852	1 617	
Бітірген мамандар, барлығы	266	370	437	587	234	
олардан: әйелдер	216	276	313	454	148	
Мемлекеттік меншік нысаны /Государственная форма собственности						
Студенттер қабылданды, барлығы	380	167	220	269	528	Принято студентов, всего из них: женщины Численность обучаю- щихся, всего из них: женщины Выпущено специали- стов, всего из них: женщины
олардан: әйелдер	272	122	152	194	289	
Оқушылардың саны, барлығы	880	737	601	694	1 081	
олардан: әйелдер	670	578	448	494	638	
Бітірген мамандар, барлығы	125	149	119	164	154	
олардан: әйелдер	98	119	99	136	93	
Мемлекеттік емес меншік нысаны/Негосударственная форма собственности						
Студенттер қабылданды, барлығы	888	982	557	679	606	Принято студентов, всего из них: женщины Численность обучаю- щихся, всего из них: женщины Выпущено специали- стов, всего из них: женщины
олардан: әйелдер	592	684	391	454	427	
Оқушылардың саны, барлығы	1 987	2 517	2 271	2 055	1 432	
олардан: әйелдер	1 404	1 795	1 596	1 358	979	
Бітірген мамандар, барлығы	141	221	318	423	80	
олардан: әйелдер	118	157	214	318	55	

Қаржы ресурстары Финансовые ресурсы

5.7 Туризм саласындағы қаржы-шаруашылық қызметінің негізгі көрсеткіштері*

Основные показатели финансово-хозяйственной деятельности в сфере туризма*

млн. теңге	2007	2008	2009	2010	2011	млн. тенге
Өндірілген өнім мен көрсетілген қызметтердің көлемі						
Объем произведенной продукции и оказанных услуг						
Барлығы	51 464,0	57 306,8	74 869,4	110 383,0	128 760,1	Всего
соның ішінде:						в том числе:
Туристік операторлардың, туристік агенттердің және туризм саласында қызмет көрсететін өзге де ұйымдардың қызметі	11 221,4	10 679,6	14 971,4	21 375,0	18 416,5	Деятельность туроператоров, турагентов и прочих организаций, предоставляющих услуги в сфере туризма
Тұруды ұйымдастыру бойынша қызметтер	30 048,0	32 827,4	39 101,1	59 367,3	63 965,7	Услуги по организации проживания
соның ішінде:						в том числе:
мейрамханалары бар қонақ үйлердің қызметтері	23 999,0	24 855,6	29 200,7	42 826,5	47 705,3	предоставление услуг гостиницами с ресторанами
мейрамханалары жоқ қонақ үйлердің қызметтері	4 995,4	7 060,6	8 386,2	11 756,3	14 578,3	предоставление услуг гостиницами без ресторанов
демалыс күндерінде және қысқа мерзімді тұрудың өзге де кезеңдерінде тұрғын үй беру	1 053,6	908,7	1 187,0	2 207,4	1 288,9	предоставление жилья на выходные и прочие периоды краткосрочного проживания
туристік лагерлер, демалыс және ойынауық парктері	-	2,5	229,0	82,2	113,8	туристические лагеря, парки отдыха и развлечений
тұрғын үйдің басқа түрлері	-	-	98,2	2 494,9	279,4	другие виды жилья
Демалыс пен ойынауықты, мәдениет пен спортты ұйымдастыру бойынша қызмет	10 194,6	13 799,8	20 796,9	29 640,7	46 377,9	Деятельность по организации отдыха и развлечений, культуры и спорта
соның ішінде:						в том числе:
кинофильмдер көрсету бойынша қызмет	1 172,8	1 668,9	2 306,5	6 954,4	9 944,9	деятельность по показу кинофильмов
конференциялар мен сауда көрмелерін ұйымдастыру	1 356,3	1 377,4	1 054,8	894,9	3 380,6	организация конференций и торговых выставок
театр қызметі	329,7	1 063,0	1 239,9	1 509,3	3 704,3	театральная деятельность
концерт қызметі	1 484,8	2 291,3	2 470,0	3 455,6	5 156,5	концертная деятельность
цирк қызметі	126,0	169,0	271,9	333,8	491,1	деятельность цирков

Жалғасы

Продолжение

	2007	2008	2009	2010	2011	
оқырмандар залын, лекторийлар, көрсету залдарының қызметін қоса алғанда						библиотечная деятельность, включая деятельность читальных залов, лекториев, демонстрационных залов
кітапхана қызметі	-	-	6,2	34,0	395,0	
мұражайлар қызметі	430,1	610,3	952,1	1 575,0	3 353,5	деятельность музеев
ботаникалық бақтар және хайуанаттар паркінің қызметі	-	-	-	65,9	440,6	деятельность ботанических садов и зоопарков
табиғи қорықтар қызметі, жабайы табиғатты қорғау мәдени және демалыс саябақтары мен тақырыптық саябақтардың қызметі би залдарының, дискотекалардың қызметі	9,5	-	4,7	-	-	деятельность природных заповедников, охрана дикой природы
куыршақ еатрларының қызметі демалыс және ойын-сауықты ұйымдастыру жөніндегі қызметтің өзге де түрлері	43,8	141,2	307,5	442,2	131,6	деятельность парков культуры и отдыха и тематических парков
	10,0	34,6	74,2	96,0	271,5	деятельность танцевальных залов, дискотек
						деятельность кукольных театров
						прочие виды деятельности по организации отдыха и развлечений
	4 273,2	5 087,9	10 310,2	11 256,4	13 148,0	
Өнімдерді өткізу мен қызметтер көрсетуден түскен кіріс						
Доход от реализации продукции и оказания услуг						
Барлығы	59 230,2	65 063,7	79 809,4	110 267,2	126 910,4	Всего
соның ішінде:						в том числе:
Туристік операторлардың, туристік агенттердің және туризм саласында қызмет көрсететін өзге де ұйымдардың қызметі	12 333,5	11 800,0	16 145,5	22 054,0	19 179,5	Деятельность туроператоров, турагентов и прочих организаций, предоставляющих услуги в сфере туризма
Тұруды ұйымдастыру бойынша қызметтер	35 830,6	39 863,7	45 797,3	61 235,3	68 232,7	Услуги по организации проживания
соның ішінде:						в том числе:
мейрамханалары бар қонақ үйлердің қызметтері	28 596,7	31 660,5	31 696,1	44 986,0	53 192,4	предоставление услуг гостиницами с ресторанами
мейрамханалары жоқ қонақ үйлердің қызметтері	6 074,3	7 447,5	12 685,4	11 518,7	12 998,2	предоставление услуг гостиницами без ресторанов
демалыс күндерінде және қысқа мерзімді тұрудың өзге де кезеңдерінде тұрғын үй беру	1 159,6	753,2	1 070,3	2 133,6	1 499,5	предоставление жилья на выходные и прочие периоды краткосрочного проживания
туристік лагерлер, демалыс және ойын-сауық парктері	-	2,5	246,9	75,3	93,8	туристические лагеря, парки отдыха и развлечений
тұрғын үйдің басқа түрлері	-	-	98,6	2 521,7	448,8	другие виды жилья

	2007	2008	2009	2010	2011	
Демалыс пен ойын-сауықты, мәдениет пен спортты ұйымдастыру бойынша қызмет	11 066,1	13 400,0	17 866,6	26 977,9	39 498,2	Деятельность по организации отдыха и развлечений, культуры и спорта
соның ішінде:						в том числе:
кинофильмдер көрсету бойынша қызмет	1 149,4	2 466,1	2 008,5	7 076,2	10 481,1	деятельность по показу кинофильмов
конференциялар мен сауда көрмелерін ұйымдастыру	2 098,4	2 001,3	1 347,4	933,9	4 058,9	организация конференций и торговых выставок
театр қызметі	239,6	380,0	616,8	601,2	1 941,4	театральная деятельность
концерт қызметі	1 436,9	1 878,0	2 050,4	2 848,5	2 910,5	концертная деятельность
цирк қызметі	44,7	47,9	97,5	154,1	200,9	деятельность цирков
оқырмандар залын, лекторийлар, көрсету залдарының қызметін қоса алғанда						библиотечная деятельность, включая
кітапхана қызметі	-	-	6,2	34,0	379,8	деятельность читальных залов, лекториев, демонстрационных залов
мұражайлар қызметі	231,7	409,1	492,7	1 169,2	2 136,7	деятельность музеев
ботаникалық бақтар және хайуанаттар паркінің қызметі	-	-	-	65,9	167,4	деятельность ботанических садов и зоопарков
табиғи қорықтар қызметі, жабайы табиғатты қорғау мәдени және демалыс саябақтары мен тақырыптық саябақтардың қызметі	1 315,0	1 436,6	1 920,2	3 318,1	5 655,9	деятельность парков культуры и отдыха и тематических парков
би залдарының, дискотекалардың қызметі	43,8	145,0	307,5	495,4	201,0	деятельность танцевальных залов, дискотек
қуыршақ театрларының қызметі	10,0	13,4	23,4	34,0	55,0	деятельность кукольных театров
демалыс және ойын-сауықты ұйымдастыру жөніндегі қызметтің өзге де түрлері	4 487,1	4 618,8	8 991,3	10 247,4	11 309,6	прочие виды деятельности по организации отдыха и развлечений
Шығыстар / Расходы						
Барлығы	42 307,3	40 838,7	76 867,8	90 812,8	90 312,4	Всего
соның ішінде:						в том числе:
Туристік операторлардың, туристік агенттердің және туризм саласында қызмет көрсететін өзге де ұйымдардың қызметі	11 893,6	7 728,6	20 057,5	19 581,2	13 911,7	Деятельность туроператоров, турагентов и прочих организаций, предоставляющих услуги в сфере туризма
Тұруды ұйымдастыру бойынша қызметтер	22 439,9	19 690,3	40 241,3	47 871,1	48 021,5	Услуги по организации проживания
соның ішінде:						в том числе:
мейрамханалары бар қонақ үйлердің қызметтері	16 840,4	15 286,0	31 388,8	40 142,4	35 722,9	предоставление услуг гостиницами с ресторанами

Жалғасы

Продолжение

	2007	2008	2009	2010	2011	
мейрамханалары жоқ қонақ үйлердің қызметтері	4 456,3	3 439,3	7 358,5	4 870,3	10 670,7	предоставление услуг гостиницами без ресторанов
демалыс күндерінде және қысқа мерзімді тұрудың өзге де кезеңдерінде тұрғын үй беру	1 143,2	959,3	1 354,1	2 070,0	1 176,9	предоставление жилья на выходные и прочие периоды краткосрочного проживания
туристік лагерлер, демалыс және ойын-сауық паркттері тұрғын үйдің басқа түрлері	-	5,7	55,4	47,4	40,1	туристические лагеря, парки отдыха и развлечений
Демалыс пен ойын-сауықты, мәдениет пен спортты ұйымдастыру бойынша қызмет	-	-	84,5	741,0	410,9	другие виды жилья
соның ішінде: кинофильмдер көрсету бойынша қызмет	7 973,8	13 419,8	16 569,0	23 360,5	28 379,2	Деятельность по организации отдыха и развлечений, культуры и спорта в том числе: деятельность по показу кинофильмов
конференциялар мен сауда көрмелерін ұйымдастыру	681,3	1 900,6	1 645,1	3 385,6	1 889,8	организация конференций и торговых выставок
театр қызметі	1 164,2	1 108,4	515,3	932,7	2 547,5	театральная деятельность
концерт қызметі	210,0	356,7	342,2	1 274,0	714,6	концертная деятельность
цирк қызметі	559,2	1 576,9	1 654,7	2 624,5	3 278,5	деятельность цирков
оқырмандар залын, лекторийлар, көрсету залдарының қызметін қоса алғанда	5,8	495,4	53,1	73,2	46,1	библиотечная деятельность, включая деятельность читальных залов, лекториев, демонстрационных залов
кітапхана қызметі	-	-	11,8	43,2	315,2	деятельность музеев
мұражайлар қызметі	387,6	648,3	866,9	1 984,5	3 703,5	деятельность ботанических садов и зоопарков
ботаникалық бақтар және хайуанаттар паркінің қызметі	-	-	-	80,2	-	деятельность природных заповедников, охрана дикой природы
табиғи қорықтар қызметі, жабайы табиғатты қорғау мәдени және демалыс саябақтары мен тақырыптық саябақтардың қызметі	13,7	7,3	5,5	-	-	деятельность парков культуры и отдыха и тематических парков
би залдарының, дискотекалардың қызметі	371,1	730,1	865,5	1 583,9	3 130,9	деятельность танцевальных залов, дискотек
қуыршақ театрларының қызметі	40,6	369,6	301,3	152,2	206,3	деятельность кукольных театров
демалыс және ойын-сауықты ұйымдастыру жөніндегі қызметтің өзге де түрлері	65,1	123,1	65,2	91,9	200,1	прочие виды деятельности по организации отдыха и развлечений
	4 475,2	6 103,4	10 242,4	11 134,6	12 346,7	

* Деректер экономикалық қызмет түрлерінің жаңа сыныптамасы ЭҚЖЖ бойынша келтірілген. Данные приведены по новой классификации видов экономической деятельности ОКЭД.

5.8 Туристік фирмалардың қаржы-шаруашылық қызметі*
Финансово-хозяйственная деятельность туристских фирм*

млн. теңге	2007	2008	2009	2010	2011	млн. тенге
Өндірілген өнім мен көрсетілген қызметтердің көлемі	11 221,4	10 679,6	14 971,4	21 375,0	18 416,5	Объем произведенной продукции и оказанных услуг
Өнімдерді өткізу мен қызметтер көрсетуден түскен кіріс	12 333,5	11 800,0	16 145,5	22 054,0	19 179,5	Доход от реализации продукции и оказания услуг
Шығыстар - барлығы одан: салықтар мен басқа да міндетті төлемдер	11 893,6	7 728,6	20 057,5	19 581,2	13 911,7	Расходы - всего из них: налоги и другие обязательные платежи
	142,1	138,3	587,1	637,4	347,6	

*Деректер экономикалық қызмет түрлерінің жаңа сыныптамасы ӘҚЖЖ бойынша келтірілген.
 Данные приведены по новой классификации видов экономической деятельности ОКЭД.

5.9 Орналастыру орындарының түрлері бойынша қаржы-шаруашылық қызметі*

Финансово-хозяйственная деятельность мест размещения по видам*

млн. теңге	млн. тенге				
	Өндірілген өнім мен көрсетілген қызметтердің көлемі	Өнімдерді өткізу мен қызметтер көрсетуден түскен кіріс	Шығыстар, барлығы	одан салықтар мен басқа да міндетті төлемдер	
	Объем произведенной продукции и оказанных услуг	Доход от реализации продукции и оказания услуг	Расходы, всего	из них налоги и другие обязательные платежи	
2007					
Мейрамханалары бар қонақ үйлердің қызметтері	23 999,0	28 596,7	16 840,4	429,9	Предоставление услуг гостиницами с ресторанами
Мейрамханалары жоқ қонақ үйлердің қызметтері	4 995,4	6 074,3	4 456,3	144,0	Предоставление услуг гостиницами без ресторанов
Демалыс күндерінде және қысқа мерзімді тұрудың өзге де кезеңдерінде тұрғын үй беру	1 053,6	1 159,6	1 143,2	6,8	Предоставление жилья на выходные и прочие периоды краткосрочного проживания
2008					
Мейрамханалары бар қонақ үйлердің қызметтері	24 855,6	31 660,5	15 286,0	644,2	Предоставление услуг гостиницами с ресторанами
Мейрамханалары жоқ қонақ үйлердің қызметтері	7 060,6	7 447,5	3 439,3	147,7	Предоставление услуг гостиницами без ресторанов
Демалыс күндерінде және қысқа мерзімді тұрудың өзге де кезеңдерінде тұрғын үй беру	908,7	753,2	959,3	41,1	Предоставление жилья на выходные и прочие периоды краткосрочного проживания
Туристік лагерлер, демалыс және ойыңсауық парктері	2,5	2,5	5,7	0,3	Туристические лагеря, парки отдыха и развлечений

Жалғасы

Продолжение

	Өндірілген өнім мен көрсетілген қызметтердің көлемі	Өнімдерді өткізу мен қызметтер көрсетуден түскен кіріс	Шығыстар, барлығы	одан салықтар мен басқа да міндетті төлемдер	
	Объем произведенной продукции и оказанных услуг	Доход от реализации продукции и оказания услуг	Расходы, всего	из них налоги и другие обязательные платежи	
2009					
Мейрамханалары бар қонақ үйлердің қызметтері	29 200,7	31 696,1	31 388,8	1 811,4	Предоставление услуг гостиницами с ресторанами
Мейрамханалары жоқ қонақ үйлердің қызметтері	8 386,2	12 685,4	7 358,5	299,5	Предоставление услуг гостиницами без ресторанов
Демалыс күндерінде және қысқа мерзімді тұрудың өзге де кезеңдерінде тұрғын үй беру	1 187,0	1 070,3	1 354,1	53,1	Предоставление жилья на выходные и прочие периоды краткосрочного проживания
Туристік лагерлер, демалыс және ойын-сауық парктері	229,0	246,9	55,4	1,0	Туристические лагеря, парки отдыха и развлечений
2010					
Мейрамханалары бар қонақ үйлердің қызметтері	42 826,5	44 986,0	40 142,4	3 044,6	Предоставление услуг гостиницами с ресторанами
Мейрамханалары жоқ қонақ үйлердің қызметтері	11 756,3	11 518,7	4 870,3	327,7	Предоставление услуг гостиницами без ресторанов
Демалыс күндерінде және қысқа мерзімді тұрудың өзге де кезеңдерінде тұрғын үй беру	2 207,4	2 133,6	2 070,0	247,7	Предоставление жилья на выходные и прочие периоды краткосрочного проживания
Туристік лагерлер, демалыс және ойын-сауық парктері	82,2	75,3	47,4	1,1	Туристические лагеря, парки отдыха и развлечений
Тұрғын үйдің басқа түрлері	2 494,9	2 521,7	741,0	2,8	Другие виды жилья
2011					
Мейрамханалары бар қонақ үйлердің қызметтері	47 705,3	53 192,4	35 722,9	2 421,4	Предоставление услуг гостиницами с ресторанами
Мейрамханалары жоқ қонақ үйлердің қызметтері	14 578,3	12 998,2	10 670,7	348,9	Предоставление услуг гостиницами без ресторанов
Демалыс күндерінде және қысқа мерзімді тұрудың өзге де кезеңдерінде тұрғын үй беру	1 288,9	1 499,5	1 176,9	59,0	Предоставление жилья на выходные и прочие периоды краткосрочного проживания

Жалғасы

Продолжение

	Өндірілген өнім мен көрсетілген қызметтердің көлемі	Өнімдерді өткізу мен қызметтер көрсетуден түскен кіріс	Шығыстар, барлығы	одан салықтар мен басқа да міндетті төлемдер	
	Объем произведенной продукции и оказанных услуг	Доход от реализации продукции и оказания услуг	Расходы, всего	из них налоги и другие обязательные платежи	
Туристік лагерлер, демалыс және ойын-сауық парктері	113,8	93,8	40,1	0,9	Туристические лагеря, парки отдыха и развлечений
Тұрғын үйдің басқа түрлері	279,4	448,8	410,9	18,2	Другие виды жилья

* Деректер экономикалық қызмет түрлерінің жаңа сыныптамысы ЭҚЖЖ бойынша келтірілген. Данные приведены по новой классификации видов экономической деятельности ОКЭД.

5.10 Санаторий-курорттық мекемелерінің қаржы-шаруашылық қызметі Финансово-хозяйственная деятельность санаторно-курортных учреждений

млн. теңге						млн. тенге
	2007	2008	2009*	2010*	2011*	
Ағымдағы табыстар, барлығы	10 763,9	12 419,8	13 607,0	16 267,3	18 092,2	Текущие доходы, всего
одан: салық салынғанға дейінгі пайда (залал)	514,4	914,3	303,8	426,7	558,8	из них: прибыль (убыток) до налогообложения
Ағымдағы шығыстар, барлығы	10 286,6	11 530,8	13 303,2	15 840,6	17 533,4	Текущие расходы, всего
одан: басқа да міндетті төлемдер	1 033,5	974,2	957,8	1 204,6	1 362,7	из них: другие обязательные платежи
Көрсетілген қызметтердің көлемін, барлығы	10 980,7	12 572,2	13 537,4	16 181,1	18 171,8	Объем оказанных услуг, всего
одан: демалысты, мәдени және спорт шараларын ұйымдастыру жөніндегі қызметтер	28,1	33,3	47,7	44,7	45,5	из них: услуги по организации отдыха, культурных и спортивных мероприятий

* 2009, 2010 және 2011 жылдар деректері экономикалық қызмет түрлерінің жаңа сыныптамысы ЭҚЖЖ бойынша келтірілген. Данные за 2009, 2010 и 2011 годы приведены по новой классификации видов экономической деятельности ОКЭД.

5.11 Мәдени-ағарту мекемелерінің қаржы-шаруашылық қызметі*
Финансово-хозяйственная деятельность культурно-просветительных учреждений*

млн. теңге

млн. тенге

	Өндірілген өнім мен көрсетілген қызметтердің көлемі	Өнімдерді өткізу мен қызметтер көрсетуден түскен кіріс	Шығыстар, барлығы	одан салықтар мен басқа да міндетті төлемдер	
	Объем произведенной продукции и оказанных услуг	Доход от реализации продукции и оказания услуг	Расходы, всего	из них налоги и другие обязательные платежи	
2007					
кинофильмдер көрсету бойынша қызмет	1 172,8	1 149,4	681,3	7,5	деятельность по показу кинофильмов
конференциялар мен сауда көрмелерін ұйымдастыру	1 356,3	2 098,4	1 164,2	27,9	организация конференций и торговых выставок
театр қызметі	329,7	239,6	210,0	19,1	театральная деятельность
концерт қызметі	1 484,8	1 436,9	559,2	36,2	концертная деятельность
цирк қызметі	126,0	44,7	5,8	0,0	деятельность цирков
мұражайлар қызметі	430,1	231,7	387,6	4,5	деятельность музеев
табиғи қорықтар қызметі, жабайы табиғатты қорғау	9,5	9,5	13,7	0,0	деятельность природных заповедников, охрана дикой природы
мәдени және демалыс саябақтары мен тақырыптық саябақтардың қызметі	958,4	1 315,0	371,1	9,9	деятельность парков культуры и отдыха и тематических парков
би залдарының, дискотекалардың қызметі	43,8	43,8	40,6	0,1	деятельность танцевальных залов, дискотек
қуыршақ театрларының қызметі	10,0	10,0	65,1	0,0	деятельность кукольных театров
демалыс және ойындауға ұйымдастыру жөніндегі қызметтің өзге де түрлері	4 273,2	4 487,1	4 475,2	164,2	прочие виды деятельности по организации отдыха и развлечений
2008					
кинофильмдер көрсету бойынша қызмет	1 668,9	2 466,1	1 900,6	32,0	деятельность по показу кинофильмов
конференциялар мен сауда көрмелерін ұйымдастыру	1 377,4	2 001,3	1 108,4	0,6	организация конференций и торговых выставок
театр қызметі	1 063,0	380,0	356,7	17,0	театральная деятельность
концерт қызметі	2 291,3	1 878,0	1 576,9	41,3	концертная деятельность
цирк қызметі	169,0	47,9	495,4	0,0	деятельность цирков
мұражайлар қызметі	610,3	409,1	648,3	29,9	деятельность музеев

	Өндiрiлген өнiм мен көрсетiлген қызметтердiң көлемi	Өнiмдердi өткiзу мен қызметтер көрсетуден түскен кiрiс	Шығыстар, барлығы	одан салықтар мен басқа да мiндеттi төлемдер	
	Объем произведенной продукции и оказанных услуг	Доход от реализации продукции и оказания услуг	Расходы, всего	из них налоги и другие обязательные платежи	
табиғи қорықтар қызметi, жабайы табиғатты қорғау мәдени және демалыс саябақтары мен тақырыптық саябақтардың қызметi би залдарының, дискотекалардың қызметi	0,0 1 356,2 141,2	3,8 1 436,6 145,0	7,3 730,1 369,6	0,5 17,5 39,4	деятельность природных заповедников, охрана дикой природы деятельность парков культуры и отдыха и тематических парков деятельность танцевальных залов, дискотек
қуыршақ театрларының қызметi	34,6	13,4	123,1	3,8	деятельность кукольных театров
демалыс және ойын-сауықты ұйымдастыру жөнiндегi қызметтiң өзге де түрлерi	5 087,9	4 618,8	6 103,4	244,1	прочие виды деятельности по организации отдыха и развлечений
2009					
кинофильмдер көрсету бойынша қызмет	2 306,5	2 008,5	1 645,1	37,9	деятельность по показу кинофильмов
конференциялар мен сауда көрмелерiн ұйымдастыру	1 054,8	1 347,4	515,3	6,5	организация конференций и торговых выставок
театр қызметi	1 239,9	616,8	342,2	158,1	театральная деятельность
концерт қызметi	2 470,0	2 050,4	1 654,7	151,6	концертная деятельность
цирк қызметi	271,9	97,5	53,1	31,5	деятельность цирков
оқырмандар залын, лекторийлар, көрсету залдарының қызметiн қоса алғанда кiтапхана қызметi	6,2	6,2	11,8	0,3	библиотечная деятельность, включая читальных залов, лекториев, демонстрационных залов
мұражайлар қызметi	952,1	492,7	866,9	47,3	деятельность музеев
табиғи қорықтар қызметi, жабайы табиғатты қорғау	4,7	4,7	5,5	0,2	деятельность природных заповедников, охрана дикой природы
мәдени және демалыс саябақтары мен тақырыптық саябақтардың қызметi би залдарының, дискотекалардың қызметi	1 798,9 307,5	1 920,2 307,5	865,5 301,3	127,6 4,2	деятельность парков культуры и отдыха и тематических парков деятельность танцевальных залов, дискотек
қуыршақ театрларының қызметi	74,2	23,4	65,2	6,9	деятельность кукольных театров

Жалғасы

Продолжение

	Өндірілген өнім мен көрсетілген қызметтердің көлемі	Өнімдерді өткізу мен қызметтер көрсетуден түскен кіріс	Шығыстар, барлығы	одан салықтар мен басқа да міндетті төлемдер	
	Объем произведенной продукции и оказанных услуг	Доход от реализации продукции и оказания услуг	Расходы, всего	из них налоги и другие обязательные платежи	
демалыс және ойын-сауықты ұйымдастыру жөніндегі қызметтің өзге де түрлері	10 310,2	8 991,3 2010	10 242,4	566,3	прочие виды деятельности по организации отдыха и развлечений
кинофильмдер көрсету бойынша қызмет	6 954,4	7 076,2	3 385,6	114,6	деятельность по показу кинофильмов
конференциялар мен сауда көрмелерін ұйымдастыру	894,9	933,9	932,7	7,4	организация конференций и торговых выставок
театр қызметі	1 509,3	601,2	1 274,0	576,3	театральная деятельность
концерт қызметі	3 455,6	2 848,5	2 624,5	164,7	концертная деятельность
цирк қызметі	333,8	154,1	73,2	32,5	деятельность цирков
оқырмандар залын, лекторийлар, көрсету залдарының қызметін қоса алғанда кітапхана қызметі	34,0	34,0	43,2	1,3	библиотечная деятельность, включая читальных залов, лекториев, демонстрационных залов
мұражайлар қызметі	1 575,0	1 169,2	1 984,5	100,5	деятельность музеев
ботаникалық бақтар және хайуанаттар паркінің қызметі	65,9	65,9	80,2	8,3	ботанических садов и зоопарков
мәдени және демалыс саябақтары мен тақырыптық саябақтардың қызметі би залдарының, дискотекалардың қызметі	3 023,2	3 318,1	1 583,9	250,5	деятельность парков культуры и отдыха и тематических парков
куыршақ театрларының қызметі	442,2	495,4	152,2	4,2	танцевальных залов, дискотек
	96,0	34,0	91,9	10,5	деятельность кукольных театров
демалыс және ойын-сауықты ұйымдастыру жөніндегі қызметтің өзге де түрлері	11 256,4	10 247,4 2011	11 134,6	762,5	прочие виды деятельности по организации отдыха и развлечений
кинофильмдер көрсету бойынша қызмет	9 944,9	10 481,1	1 889,8	128,7	деятельность по показу кинофильмов
конференциялар мен сауда көрмелерін ұйымдастыру	3 380,6	4 058,9	2 547,5	70,2	организация конференций и торговых выставок
театр қызметі	3 704,3	1 941,4	714,6	531,6	театральная деятельность
концерт қызметі	5 156,5	2 910,5	3 278,5	365,6	концертная деятельность

Жалғасы

Продолжение

	Өндірілген өнім мен көрсетілген қызметтердің көлемі	Өнімдерді өткізу мен қызметтер көрсетуден түскен кіріс	Шығыстар, барлығы	одан салықтар мен басқа да міндетті төлемдер	
	Объем произведенной продукции и оказанных услуг	Доход от реализации продукции и оказания услуг	Расходы, всего	из них налоги и другие обязательные платежи	
цирк қызметі	491,1	200,9	46,1	37,1	деятельность цирков
оқырмандар залын, лекторийлар, көрсету залдарының қызметін қоса алғанда кітапхана қызметі	395,0	379,8	315,2	14,5	библиотечная деятельность, включая деятельность читальных залов, лекториев, демонстрационных залов
мұражайлар қызметі ботаникалық бақтар және хайуанаттар паркінің қызметі	3 353,5	2 136,7	3 703,5	194,5	деятельность музеев
табиғи қорықтар қызметі, жабайы табиғатты қорғау мәдени және демалыс саябақтары мен тақырыптық саябақтардың қызметі би залдарының, дискотекалардың қызметі	440,6	167,4	0,0	33,5	деятельность ботанических садов и зоопарков
құыршақ театрларының қызметі демалыс және ойын-сауықты ұйымдастыру жөніндегі қызметтің өзге де түрлері	0,0	0,0	0,0	0,0	деятельность природных заповедников, охрана дикой природы
	5 960,3	5 655,9	3 130,9	486,4	деятельность парков культуры и отдыха и тематических парков
	131,6	201,0	206,3	4,1	деятельность танцевальных залов, дискотек
	271,5	55,0	200,1	22,0	деятельность кукольных театров
	13 148,0	11 309,6	12 346,7	1 007,2	прочие виды деятельности по организации отдыха и развлечений

* Деректер экономикалық қызмет түрлерінің жаңа сыныптамасы ЭҚЖЖ бойынша келтірілген. Данные приведены по новой классификации видов экономической деятельности ОКЭД.

Инвестициялық ресурстар Инвестиционные ресурсы

5.12 Туризм саласындағы негізгі капиталға жұмсалған инвестициялар Инвестиции в основной капитал в сфере туризма

нақты бағамен, млн. теңге

в фактических ценах, млн. тенге

	2007	2008	
Барлығы	183 747	231 230	Всего
соның ішінде экономикалық қызмет түрлері бойынша бағытталған:			в том числе направлено по видам экономической деятельности:
Туристік фирмалар қызметі	582	270	Деятельность туристских фирм
Қонақ үйлер мен мейрамханалар көрсететін қызметтер соның ішінде: мейрамханасы бар	33 722	30 714	Предоставление услуг гостиницами и ресторанами в том числе: гостиницами
қонақ үйлер мейрамханасы жоқ	22 934	17 457	с ресторанами гостиницами без
қонақ үйлер	2 493	4 032	ресторанов
Жастар туристік лагерлері және тау туристік базалары	-	14	Молодежные туристские лагеря и горные туристские базы
Кемпингтер	209	-	- кемпинги
Тұруға арналған өзге де орындар мейрамханалар	2 565	3 678	Прочие места для проживания ресторанами
барлар	3 157	3 755	ресторанами
дайын тамақ жеткізу	2 243	1 745	барами
Санаторий-курорттық мекемелер қызметі	121	33	поставка готовой пищи
Демалыс пен ойын-сауықты, мәдениет пен спортты ұйымдастыру бойынша қызмет	586	4 393	Деятельность санаторно-курортных учреждений
Жол, әуежайлар және спорт имараттарының құрылыстары	61 842	81 453	Деятельность по организации отдыха и развлечений, культуры и спорта
Жол, әуежайлар және спорт имараттарының құрылыстары	5 019	7 954	Строительство дорог, аэродромов и спортивных сооружений
Құрлық көлігінің қызметі соның ішінде: темір жол көлігінің қызметі	70 114	95 314	Деятельность сухопутного транспорта в том числе: деятельность железнодорожного транспорта
өзге де құрлық көлігінің қызметі одан: автомобиль, жүк көлектерінің қызметі	42 724	63 600	сухопутного транспорта прочего
Су көлігінің қызметі соның ішінде: теңіз	27 390	31 714	транспортного транспорта из них: деятельность автомобильного, грузового транспорта
өзен	5 286	4 060	Деятельность водного транспорта в том числе: морской
Өуе көлігінің қызметі	6 416	5 895	речной
теңіз	6 377	5 858	Деятельность воздушного транспорта
өзен	39	37	

Жалғасы

Продолжение

	2009*	2010*	2011*	
Барлығы	104 503	143 705	178 878	Всего
соның ішінде экономикалық қызмет түрлері бойынша бағытталған:				в том числе направлено по видам экономической деятельности:

Жалғасы				Продолжение
	2009*	2010*	2011*	
Туристік операторлардың, туристік агенттердің және туризм саласында қызмет көрсететін өзге де ұйымдардың қызметі	509	65	3 435	Деятельность туроператоров, турагентов и прочих организаций, предоставляющих услуги в сфере туризма
Тұруды ұйымдастыру бойынша қызметтер	24 755	21 367	24 925	Услуги по организации проживания
соның ішінде:				в том числе:
мейрамханалары бар қонақ үйлердің қызметтері	18 958	11 234	9 323	предоставление услуг гостиницами с ресторанами
мейрамханалары жоқ қонақ үйлердің қызметтері	3 002	2 193	3 566	предоставление услуг гостиницами без ресторанов
демалыс күндерінде және қысқа мерзімді тұрудың өзге де кезеңдерінде тұрғын үй беру	2 244	1 257	3 615	предоставление жилья на выходные и прочие периоды краткосрочного проживания
туристік лагерлер, демалыс және ойын-сауық парктері	24	3 425	434	туристические лагеря, парки отдыха и развлечений
тұрғын үйдің басқа түрлер	527	3 258	7 987	другие виды жилья
Тамақ өнімдері мен сусындар ұсыну бойынша қызметтер	6 405	4 981	7 654	Услуги по предоставлению продуктов питания и напитков
соның ішінде:				в том числе:
мейрамханалар және тамақ өнімдерін жеткізу бойынша қызметтер	3 773	3 104	5 200	рестораны и услуги по доставке продуктов питания
тапсырыспен тамақ жеткізу және тамақ өнімдерін жеткізу бойынша басқа қызметтер	439	1 231	964	доставка пищи на заказ и другие услуги по доставке продуктов питания
одан:				из них:
тапсырыспен тамақ жеткізу	19	143	41	доставка пищи на заказ
сусын беру	2 193	646	1 490	подача напитков
Санаторий-курорттық мекемелер қызметі	1 944	12 641	2 413	Деятельность санаторно-курортных учреждений
Демалыс пен ойын-сауықты, мәдениет пен спортты ұйымдастыру бойынша қызмет	13 883	27 243	38 005	Деятельность по организации отдыха и развлечений, культуры и спорта
Тұрғын емес ғимараттардың, жолдар және басқа азаматтық объектілер құрылысы	13 867	18 945	22 958	Строительство нежилых зданий, дорог и прочих объектов гражданского строительства
Құрлықтағы жолаушылар көлігі	32 271	41 964	41 855	Пассажирский сухопутный транспорт
соның ішінде:				в том числе:
жолаушылар темір жол көлігі, қалааралық	3 409	3 669	1 018	пассажирский железнодорожный транспорт, междугородний
өзге де құрлықтағы жолаушылар көлігі	28 862	38 295	40 837	прочий пассажирский сухопутный транспорт
автомобиль көлігімен жүк тасымалы және қалдықтарды шығару бойынша қызметтер	4 302	4 866	11 301	грузовые перевозки автомобильным транспортом и услуги по вывозу отходов
Су көлігінің қызметі	1 763	5	16 911	Деятельность водного транспорта
соның ішінде:				в том числе:
теңізде және жағалау суларында жүретін жолаушылар көлігі	--	4	16 911	морской и прибрежный пассажирский транспорт речной пассажирский транспорт
өзен жолаушылар көлігі	1 763	1	-	транспорт
жолаушылар әуе көлігі	4 804	11 628	9 421	воздушный пассажирский транспорт

* 2009, 2010 және 2011 жылдар деректері экономикалық қызмет түрлерінің жаңа сыныптама-сы ЭҚЖЖ бойынша келтірілген.
 Данные за 2009, 2010 и 2011 годы приведены по новой классификации видов экономической деятельности ОКЭД.

5.13 2011 жылы туризм саласындағы негізгі капиталға жұмсалған инвестициялар*

Инвестиции в основной капитал в сфере туризма в 2011 году*

нақты бағамен, млн. теңге

в фактических ценах, млн. теңге

	Негізгі капиталға жұмсалған инвестициялар	соның ішінде меншік нысандары бойынша				басқа мемлекеттердің, олардың заңды тұлғалары мен азаматтарының меншігі
		мемлекеттік	жеке	одан		
				шетелдің қатысуымен бірлескен кәсіпорындар бойынша	басқа мемлекеттердің, олардың заңды тұлғалары мен азаматтарының меншігі	
Инвестиции в основной капитал	в том числе по формам собственности					
	государственная	частная	из них		других государств, их юридических лиц и граждан	
			совместных предприятий с иностранным участием	басқа мемлекеттердің, олардың заңды тұлғалары мен азаматтарының меншігі		
Барлығы	178 878	61 415	111 551	9 148	5 912	Всего
соның ішінде экономикалық қызмет түрлері бойынша бағытталған:						в том числе направлено по видам экономической деятельности:
Туристік операторлардың, туристік агенттердің және туризм саласында қызмет көрсететін өзге де ұйымдардың қызметі	3 435	-	3 434	3 250	1	Деятельность туроператоров, турагентов и прочих организаций, предоставляющих услуги в сфере туризма
Тұруды ұйымдастыру бойынша қызметтер	24 925	2 422	19 774	1 515	2 729	Услуги по организации проживания
соның ішінде: мейрамханалары бар қонақ үйлердің қызметтері	9 323	78	7 706	772	1 539	в том числе: предоставление услуг гостиницами с ресторанами
мейрамханалары жоқ қонақ үйлердің қызметтері	3 566	5	3 371	180	190	предоставление услуг гостиницами без ресторанов
демалыс күндерінде және қысқа мерзімді тұрудың өзге де кезеңдерінде тұрғын үй беру	3 615	77	2 826	321	712	предоставление жилья на выходные и прочие периоды краткосрочного проживания

	соның ішінде меншік нысандары бойынша						
	Негізгі капиталға жұмсалған инвестициялар	мемлекеттік	жеке	одан	басқа мемлекеттердің, олардың заңды тұлғалары мен азаматтарының меншігі		
				шетелдің қатысуымен бірлескен кәсіпорындар бойынша			
Инвестиции в основной капитал	в том числе по формам собственности						
	государственная	частная	из них совместных предприятий с иностранным участием		других государств, их юридических лиц и граждан		
туристік лагерлер, демалыс және ойын-сауық парктері	434	432	2			туристические лагеря, парки отдыха и развлечений	
тұрғын үйдің басқа түрлер	7 987	1 830	5 869	242	288	другие виды жилья	
Тамақ өнімдері мен сусындар ұсыну бойынша қызметтер	7 654	117	7 150	130	387	Услуги по предоставлению продуктов питания и напитков	
соның ішінде: мейрамханалар және тамақ өнімдерін жеткізу бойынша қызметтер тапсырыспен тамақ жеткізу және тамақ өнімдерін жеткізу бойынша басқа қызметтер	5 200	58	5 014	107	128	в том числе: рестораны и услуги по доставке продуктов питания	
соның ішінде: тапсырыспен тамақ жеткізу сусын беру Санаторий-курорттық мекемелер қызметі	964	59	684	23	221	доставка пищи на заказ и другие услуги по доставке продуктов питания	
Демалыс пен ойын-сауықты, мәдениет пен спортты ұйымдастыру бойынша қызмет	41	-	41	-	-	из них доставка пищи на заказ	
Тұрғын емес ғимараттардың, жолдар және басқа азаматтық объектілер құрылысы	1 490	-	1 452	-	38	подача напитков Деятельность санаторно-курортных учреждений	
	2 413	811	1 602	8		-	
	38 005	19	887	17 872	402	246	Деятельность по организации отдыха и развлечений, культуры и спорта
	22 958	356	20 527	923	2 075		Строительство нежилых зданий, дорог и прочих объектов гражданского строительства

Жалғасы

Продолжение

	соның ішінде меншік нысандары бойынша					
	Негізгі капиталға жұмсалған инвестициялар	мемлекеттік	жеке	одан	басқа мемлекеттердің, олардың заңды тұлғалары мен азаматтарының меншігі	
				шетелдің қатысуымен бірлескен кәсіпорындар бойынша		
Инвестиции в основной капитал	в том числе по формам собственности				других государств, их юридических лиц и граждан	
	государственная	частная	из них совместных предприятий с иностранным участием			
Құрлықтағы жолаушылар көлігі	41 855	33 622	8 227	-	6	Пассажирский сухопутный транспорт
соның ішінде:						в том числе:
жолаушылар темір жол көлігі, қалааралық	1 018	-	1 018	-	-	пассажирский железнодорожный транспорт, междугородний прочий пассажирский сухопутный транспорт
өзге де құрлықтағы жолаушылар көлігі	40 837	33 622	7 209	-	6	Грузовые перевозки автомобильным транспортом и услуги по вывозу отходов
Автомобиль көлігімен жүк тасымалы және қалдықтарды шығару бойынша қызметтер	11 301		10 912	2 920	389	Деятельность водного транспорта
Су көлігінің қызметі	16 911		16 911	-	-	в том числе:
соның ішінде:						
теңізде және жағалау суларында жүретін жолаушылар көлігі	16 911		16 911	-	-	морской и прибрежный пассажирский транспорт
өзен жолаушылар көлігі						речной пассажирский транспорт
Жолаушылар әуе көлігі	9 421	4 200	5 142		79	Воздушный пассажирский транспорт

* 2009, 2010 және 2011 жылдар деректері экономикалық қызмет түрлерінің жаңа сыныптамасы ЭҚЖЖ бойынша келтірілген.
 Данные за 2009, 2010 и 2011 годы приведены по новой классификации видов экономической деятельности ОКЭД.

6. ДЕНЕ ШЫНЫҚТЫРУ ЖӘНЕ СПОРТ ФИЗИЧЕСКАЯ КУЛЬТУРА И СПОРТ

Дене шынықтыру және спорт саласындағы негізгі көрсеткіштер Основные показатели в сфере физической культуры и спорта

6.1 Дене шынықтырумен және спортпен жүйелі түрде шұғылданатын тұрғындар саны

Количество людей, систематически занимающихся физической культурой и спортом

мың адам	тыс. человек		
	2009	2010	2011
Қазақстан Республикасы	2 551,5	2 897,1	3 380,7
Ақмола	101,4	114,2	134,7
Ақтөбе	108,6	128,6	180,6
Алматы	297,7	322,5	392,7
Атырау	69,4	86,1	108,0
Батыс Қазақстан	85,2	111,8	122,3
Жамбыл	123,4	158,0	195,2
Қарағанды	484,8	339,7	372,9
Қостанай	210,8	217,8	230,2
Қызылорда	93,8	131,1	148,5
Маңғыстау	56,7	67,7	94,3
Оңтүстік Қазақстан	189,4	296,4	365,2
Павлодар	139,2	162,6	181,0
Солтүстік Қазақстан	108,4	119,2	136,1
Шығыс Қазақстан	140,4	214,3	254,5
Астана қаласы	74,2	121,0	133,4
Алматы қаласы	268,1	306,1	331,1

6.2 Дене шынықтырумен және спортпен шұғылданатын тұрғындардың жалпы саны ішінен балалар мен мектеп оқушыларының саны Количество детей и учащихся школ, занимающихся физической культурой и спортом из общего числа населения

мың адам	тыс. человек		
	2009	2010	2011
Қазақстан Республикасы	969,8	1 058,9	1 185,8
Ақмола	36,7	33,5	39,6
Ақтөбе	33	35,6	49,3
Алматы	176,7	198,5	240,1
Атырау	24,7	37,8	64
Батыс Қазақстан	39,7	44,9	49
Жамбыл	51,2	64,7	30
Қарағанды	97	66,9	77,9
Қостанай	103,4	103,2	100,6
Қызылорда	46,5	55,2	59,7
Маңғыстау	17,1	23,3	22,6
Оңтүстік Қазақстан	81,3	108,3	166,6
Павлодар	38,9	40,5	46,7
Солтүстік Қазақстан	34,9	36,7	33,1
Шығыс Қазақстан	48,6	52	51,7
Астана қаласы	17	29	32,8
Алматы қаласы	123,3	128,8	122,1

6.3 Дене шынықтырумен және спортпен шұғылданатын мүгедектер саны Количество инвалидов, занимающихся физической культурой и спортом

адам	человек		
	2009	2010	2011
Қазақстан Республикасы	12 080	13 000	15 505
Ақмола	606	641	698
Ақтөбе	289	276	279
Алматы	563	613	694
Атырау	57	353	417
Батыс Қазақстан	1 165	855	899
Жамбыл	1 118	1 246	1 246
Қарағанды	1 927	2 388	2 400
Қостанай	1 278	1 956	2 420
Қызылорда	70	93	158
Маңғыстау	181	353	363
Оңтүстік Қазақстан	656	704	2 372
Павлодар	766	519	491
Солтүстік Қазақстан	683	1 002	1 063
Шығыс Қазақстан	369	203	204
Астана қаласы	397	541	408
Алматы қаласы	1 955	1 257	1 393

6.4 Спорт ұйымдары мен мекемелерінің саны Количество спортивных организаций и учреждений

	2009	2010	2011	
Балалар мен жасөспірімдердің спорт мектептері	425	423	418	Детско-юношеские спортивные школы
олардағы оқушылар саны, мың адам	232,9	240,4	256,4	в них занимающихся, тыс. человек
Спортта дарынды балаларға арналаған мектеп-интернаттар	15	15	14	Школы-интернаты для детей одаренных в спорте
олардағы оқушылар саны, мың адам	4,0	4,2	4,2	в них занимающихся, тыс. человек
Жоғары спорт шеберлігі мектептері	8	14	15	Школы высшего спортивного мастерства
олардағы оқушылар саны, мың адам	1,5	2,4	3,0	в них занимающихся, тыс. человек
Олимпиядалық даярлау орталықтары	7	8	8	Центры олимпийской подготовки
олардағы оқушылар саны, мың адам	0,9	1,0	0,9	в них занимающихся, тыс. человек
Олимпиядалық резервті даярлау орталықтары	17	17	17	Центры подготовки олимпийского резерва
олардағы оқушылар саны, мың адам	1,1	1,2	1,2	в них занимающихся, тыс. человек
Спорт түрлері бойынша федерациялар	85	120	89	Федерации по видам спорта
Спорт клубтары	1 362	1 597	2 042	Спортивные клубы
олардың ішінде кәсіби клубтар	115	113	164	в том числе профессиональные клубы
олардағы оқушылар саны, мың адам	18,1	22,9	23,5	в них занимающихся, тыс. человек

6.5 Спорт шеберлігінің деңгейі Уровень спортивного мастерства

адам				человек
	2009	2010	2011	
Қазақстан Республикасының спорт шеберлері	1 192	945	1 185	Мастера спорта Республики Казахстан
Халықаралық дәрежедегі спорт шеберлері	241	163	240	Мастера спорта международного класса
Қазақстан Республикасының еңбек сіңірген спорт шеберлері	3	11	6	Заслуженные мастера спорта Республики Казахстан

6.6 Дене шынықтыру және спорт саласындағы мамандар саны Количество кадров в отрасли физической культуры и спорта

адам							человек
	2009		2010		2011		
	Барлығы	оның ішінде ауылдық жерде	Барлығы	оның ішінде ауылдық жерде	Барлығы	оның ішінде ауылдық жерде	
	Всего	в том числе в сельской местности	Всего	в том числе в сельской местности	Всего	в том числе в сельской местности	
Дене шынықтыру мұғалімдері (соның ішінде бастауыш, орта, жалпы білім беретін мектептердің) Жоғары оқу орындарының мұғалімдері	18 221	12 231	18 537	12 749	20 234	13 632	Учителя физической культуры (в том числе начальных, средних, общеобразовательных школ) Преподаватели высших учебных заведений
Жаттықтырушы-оқытушылар	8 296	2 192	8 748	2 287	9 463	2 554	Тренеры-преподаватели
Нұсқаушы-әдіскерлер	1 295	607	1 543	719	1 778	784	Инструкторы - методисты

6.7 Спорт ұйымдары мен мекемелерде – балалар мен жасөспірімдердің спорт мектептерінде, жасөспірімдер клубтарында, балалар мен жасөспірімдердің дене даярлығы клубтарында дене шынықтырумен және спортпен шұғылданатын балалар мен жасөспірімдер саны

Число детей и подростков, занимающихся физической культурой и спортом в спортивных организациях и учреждениях – в детско-юношеских спортивных школах, подростковых клубах, детско-юношеских клубах физической подготовленности

мың адам	2011	тыс. человек
Қазақстан Республикасы		434 069
Ақмола		15 153
Ақтөбе		35 946
Алматы		30 490
Атырау		18 559
Батыс Қазақстан		15 191
Жамбыл		20 115
Қарағанды		36 355
Қостанай		27 125
Қызылорда		18 337
Маңғыстау		8 663
Оңтүстік Қазақстан		60 300
Павлодар		32 465
Солтүстік Қазақстан		15 766
Шығыс Қазақстан		55 865
Астана қаласы		19 211
Алматы қаласы		24 528

** Қазақстан Республикасының Спорт және дене шынықтыру істері агенттігінің деректері.
Данные Агентства Республики Казахстан по делам спорта и физической культуры.*

7. БУРАБАЙ АУДАНЫНДА ТУРИЗМНІҢ ДАМУЫ РАЗВИТИЕ ТУРИЗМА В БУРАБАЙСКОМ РАЙОНЕ

Туризм саласындағы жүзеге асырылатын әлуметтік-экономикалық индикаторлардың даму қызметінің түрлері
Социально-экономические индикаторы развития видов деятельности, осуществляемых в сфере туризма

7.1 Туристік фирмалар мен орналастыру орындары қызметтерінің негізгі көрсеткіштері

Основные показатели деятельности туристских фирм и мест размещения

	2007	2008	2009	2010	2011	
Туристік фирмалар саны, бірлік	39	47	50	117	163	Количество туристских фирм и индивидуальных предпринимателей, единиц
Барлығы қызмет көрсетілгені, адам	65 618	78 660	75 326	96 406	118 375	Обслужено всего, человек
Келу туризмі	1 878	2 999	2 431	1 521	1 422	Въездной туризм
ТМД елдері	1 848	2 934	2 361	1 521	1 400	страны СНГ
ТМД-дан тыс	30	65	70	-	22	вне СНГ
Шығу туризмі	-	19	31	20	385	Выездной туризм
ТМД елдері	-	-	-	-	328	страны СНГ
ТМД-дан тыс	-	19	31	20	57	вне СНГ
Ішкі туризм	63 740	75 642	72 864	94 865	116 568	Внутренний туризм
Өткізілген жолдамалар саны, бірлік	-	-	889	6 521	1 390	Количество реализованных путевок, единиц
Сатылған жолдамалар құны, млн. теңге	-	-	33,5	16,9	14,2	Стоимость проданных путевок, млн. тенге
Келген адам-күндер	-	-	7 450	12 044	16 499	Человеко-дней пребывания
Орналастыру орындарының саны, бірлік	16	21	40	125	156	Количество мест размещения, единиц
Нөмірлер саны, бірлік	403	529	491	1 230	1 453	Количество номеров, единиц
одан: люкс сыныбындағы	202	262	282	56	448	из них: класса люкс
Біржолғы сыйымдылық, төсек-орын	769	1 030	998	3 310	3 211	Единовременная вместимость, койко-мест
Ұсынылған төсек-тәулік	25 262	46 313	39 373	126 500	182 583	Предоставлено койко-суток
Толтырылымдығы, %	9,0	12,3	10,8	10,5	15,6	Заполняемость, %
Төсек-тәуліктің орташа құны, теңге	4 209,6	4 523,9	6 455,2	2 989,7	2 955,4	Средняя стоимость койко-суток, тенге
Құрылыстың жалпы алаңы, шаршы метр одан:	-	-	52 077,7	64 170,2	79 901,6	Общая площадь строений, кв. метров
тұрғын алаңы	-	-	27 627,5	31 344,3	38 632,5	из нее: жилая площадь
Емдік санаторийлер, пансионаттар, санаторий-профилакторийлер	10	10	10	10	10	Санатории, пансионаты с лечением, санатории-профилактории

7.2 Бөлшек сауда Розничная торговля

мың теңге	2007	2008	2009	2010	2011	тыс. тенге
Барлығы	6 269 422,0	5 557 590,0	7 312 950,0	9 134 164,0	10 101 621,0	Всего
одан:						из них:
Азық-түлік тауарларының бөлшек саудасы одан;	996 591,0	970 206,0	1 579 029,0	3 626 848,0	2 450 509,0	Розничная торговля продовольственными товарами
тамақ өнімдері	523 304,0	637 371,0	1 316 754,0	3 185 500,0	2 137 424,0	из них: продукты питания
алкогольді ішімдіктер	477 716,0	285 848,0	200 989,0	336 377,0	217 889,0	алкогольные напитки
Бөлшек саудада жанармай сату	4 552 883,9	3 813 107,0	2 536 272,0	2 300 232,8	2 104 939,0	Розничная реализация горячего
Фармацевтикалық тауарлардың бөлшек саудасы	195 641,0	169 462,0	157 215,0	200 434,0	160 174,0	Розничная торговля фармацевтическими товарами
Тоқыма бұйымдар, киімнің, аяқ киімнің және былғарыдан жасалған бұйымдардың бөлшек саудасы	217 445,0	142 632,0	189 834,0	1 434 698,0	3 078 188,0	Розничная торговля текстильными изделиями, одеждой, обувью и изделиями из кожи
Сыйлықтар мен сувенирлер дүкендеріндегі бөлшек сауда	-	-	-	95 583,0	223 405,0	Розничная торговля в магазинах подарков и сувениров

7.3 Қоғамдық тамақтандыру кәсіпорындарының желісі Сеть предприятий общественного питания

	2007	2008	2009	2010	2011	
Қоғамдық тамақтандыру кәсіпорындарының саны, бірлік	28	47	314	269	189	Количество предприятий общественного питания, единиц
соның ішінде:						в том числе:
мейрамханалар	10	6	7	7	.*	рестораны
дәмханалар және барлар	8	32	182	233	170	кафе, бары
асханалар	10	9	125	29	19	столовые
Отыратын орын саны	1 939	1 823	5 071	7 566	3 740	Число посадочных мест

* Іріктеме зерттеуге кірмеген сол аймақтың мейрамханалары.
Рестораны данной территории, не попавшие в выборочное обследование.

7.4 Қоғамдық тамақтандыру қызметтерінің құрылымы Структура услуг общественного питания

	2007	2008	2009	2010	2011
Қоғамдық тамақтандыру қызметінің көлемі, барлығы	259 354	386 703	427 785	659 317	733 269
Мейрамханалар қызметі	69 539	146 879	268 501	465 728	496 202
Кафе, барлар қызметі	9 807	27 700	156 506	110 773	92 595
Асханалар қызметі	180 008	212 124	2 781	82 816	144 472
					Услуги ресторанов
					Услуги кафе, баров
					Услуги столовых

7.5 Нақты көлем индекстері Индекс физического объема

өткен жылға пайызбен	2007	2008	2009	2010	2011
Бөлшек сауда	116,4	79,3	127,3	118,3	101,2
Қоғамдық тамақтандыру қызметінің көлемі, барлығы	66,6	122,9	104,4	149,9	100,6
					Розничная торговля
					Объем услуг общественного питания, всего

7.6 Заңды және жеке тұлғалардың АҚС-ы мен ГАҚС-ының бары Наличие АЗС и ГАЗС юридических и физических лиц

бірлік

единиц

	2007	2008	2009	2010	2011	
АҚС-ның, ГАҚС-ның бары барлығы	57	58	53	52	47	Наличие АЗС, ГАЗС всего
соның ішінде:						в том числе:
тұрақты	54	54	45	43	43	стационарные
контейнерлік	3	4	8	9	4	контейнерные

7.7 Қатынас түрлері бойынша көлікпен жолаушыларды тасымалдау Перевозки пассажиров транспортом по видам сообщений

мың адам

тыс. человек

	Барлығы*	одан			
		халықаралық қатынас	қалааралық қатынас	қаламаңылық қатынас	
	Всего*	из них			
		международное сообщение	междугородное сообщение	пригородное сообщение	
		2007			
Автобус	230,6	3,5	24,9		- Автобусный
		2008			
Автобус	166,8	29,6	9,3		- Автобусный
		2009			
Автобус	272,1	28,3	2,6		- Автобусный
		2010			
Автобус	643,1	106,2	1,8		- Автобусный
		2011			
Автобус	616,6	71,2	1,3	155,6	Автобусный

* Коммерциялық тасымалдаумен айналысатын жеке кәсіпкерлер орындаған көлемді бағалауды есепке алғандағы.

С учетом оценки объемов, выполненных индивидуальными предпринимателями, занимающимися коммерческими перевозками.

7.8 Қатынас түрлері бойынша көліктің жолаушылар айналымы Пассажирооборот транспорта по видам сообщений

мың жолаушы-километр

тыс. пассажиро-километров

	Барлығы*	одан			
		халықаралық қатынас	қалааралық қатынас	қаламаңылық қатынас	
	Всего*	из них			
		международное сообщение	междугородное сообщение	пригородное сообщение	
		2007			
Автобус	2 076,8	316,5	1 178,0		- Автобусный
		2008			
Автобус	10 379,3	8 590,5	1 336,0		- Автобусный
		2009			
Автобус	9 383,6	8 496,0	155,6		- Автобусный
		2010			
Автобус	12 325,0	9 494,0	292,0		- Автобусный
		2011			
Автобус	12 187,0	6 697,0	167,0	3 892,0	Автобусный

* Коммерциялық тасымалдаумен айналысатын жеке кәсіпкерлер орындаған көлемді бағалауды есепке алғандағы.

С учетом оценки объемами, выполненных индивидуальными предпринимателями, занимающимися коммерческими перевозками.

7.9 Мәдени-ағарту мекемелері жұмысының негізгі көрсеткіштері

Основные показатели работы культурно-просветительных учреждений

	2007	2008	2009	2010	2011	
Мұражайлар, бірлік келулер, мың адам	3	3	3	3	3	Музеи, единиц посещения, тыс. человек
	70,2	78,5	77,1	75,3	73,4	Учреждения культуры клубного типа, единиц
Клуб типтес мәдениет мекемелер, бірлік көркемөнерпаздық үйірме ұжымдары, бірлік	17	16	20	21	18	коллективы самодеятельного творчества, единиц
Кітапханалар, бірлік оқырмандар саны, мың адам	42	39	41	44	43	Библиотеки, единиц число читателей, тыс. человек
	25,3	28,8	31,2	29,5	28,4	

7.10 Туризм саласындағы адам ресурстарын дамытудың негізгі көрсеткіштері

Основные показатели развития человеческих ресурсов в сфере туризма

	2007	2008	2009	2010	2011	
Қызметкерлердің саны, адам						
Численность работников, человек						
Тұруды ұйымдастыру бойынша қызметтер	370	349	351	213	390	Услуги по организации проживания
Орташа айлық атаулы жалақы, теңге						
Среднемесячная номинальная заработная плата, тенге						
Тұруды ұйымдастыру бойынша қызметтер	26 486	28 650	29 926	36 476	54 491	Услуги по организации проживания

7.11 Туризм саласындағы қаржы-шаруашылық қызметінің негізгі көрсеткіштері

Основные показатели финансово-хозяйственной деятельности в сфере туризма

мың теңге	2007	2008	тыс. тенге
Өндірілген өнім мен көрсетілген қызметтердің көлемі / Объем произведенной продукции и оказанных услуг			
Барлығы	85 727	196 009	Всего
Туристтік операторлардың, туристік агенттердің және туризм саласында қызмет көрсететін өзге де ұйымдардың қызметі	3 043	59 658	Деятельность туроператоров, турагентов и прочих организаций, предоставляющих услуги в сфере туризма
Тұруды ұйымдастыру бойынша қызметтер	82 684	136 351	Услуги по организации проживания
соның ішінде: мейрамханалары бар қонақ үйлердің қызметтері	81 625	87 183	в том числе: предоставление услуг гостиницами с ресторанами

Жалғасы

Продолжение

	2007	2008	
мейрамханалары жоқ қонақ үйлердің қызметтер демалыс күндерінде және қысқа мерзімді тұрудың өзге де кезеңдерінде тұрғын үй беру	1 059	8 339	предоставление услуг гостиницами без ресторанов предоставление жилья на выходные и прочие периоды краткосрочного проживания
Өнімдерді өткізу мен қызметтер көрсетуден түскен кіріс/ Доход от реализации продукции и оказания услуг			
Барлығы	97 388	156 078	Всего
Туристік операторлардың, туристік агенттердің және туризм саласында қызмет көрсететін өзге де ұйымдардың қызметі	3 043	18 844	Деятельность туроператоров, турагентов и прочих организаций, предоставляющих услуги в сфере туризма
Тұруды ұйымдастыру бойынша қызметтер	94 345	137 234	Услуги по организации проживания
соның ішінде:			в том числе:
мейрамханалары бар қонақ үйлердің қызметтері	93 286	87 183	предоставление услуг гостиницами с ресторанами
мейрамханалары жоқ қонақ үйлердің қызметтері демалыс күндерінде және қысқа мерзімді тұрудың өзге де кезеңдерінде тұрғын үй беру	-	40 829	предоставление услуг гостиницами без ресторанов
	1 059	9 222	предоставление жилья на выходные и прочие периоды краткосрочного проживания
Шығыстар / Расходы			
Барлығы	119 054	181 871	Всего
Туристік операторлардың, туристік агенттердің және туризм саласында қызмет көрсететін өзге де ұйымдардың қызметі	472	32 020	Деятельность туроператоров, турагентов и прочих организаций, предоставляющих услуги в сфере туризма
Тұруды ұйымдастыру бойынша қызметтер	118 582	149 851	Услуги по организации проживания
соның ішінде:			в том числе:
мейрамханалары бар қонақ үйлердің қызметтері	111 485	104 004	предоставление услуг гостиницами с ресторанами
мейрамханалары жоқ қонақ үйлердің қызметтері демалыс күндерінде және қысқа мерзімді тұрудың өзге де кезеңдерінде тұрғын үй беру	4 835	36 699	предоставление услуг гостиницами без ресторанов
	2 262	9 148	предоставление жилья на выходные и прочие периоды краткосрочного проживания
Құрлықтағы жолаушылар көлігі	37 110	65 583	Пассажирский сухопутный транспорт
соның ішінде:			в том числе:
өзге де құрлықтағы жолаушылар көлігі	37 110	65 583	прочий пассажирский сухопутный транспорт
Төленетін басқа да міндетті төлемдер /Налоги и другие обязательные платежи			
Барлығы	3 988	4 361	Всего
Туристік операторлардың, туристік агенттердің және туризм саласында қызмет көрсететін өзге де ұйымдардың қызметі	-	593	Деятельность туроператоров, турагентов и прочих организаций, предоставляющих услуги в сфере туризма

Жалғасы			Продолжение
	2007	2008	
Тұруды ұйымдастыру бойынша қызметтер	3 988	3 768	Услуги по организации проживания
соның ішінде:			в том числе:
мейрамханалары бар			предоставление услуг гостиницами с ресторанами
қонақ үйлердің қызметтері	3 318	2 679	предоставление услуг гостиницами без ресторанов
мейрамханалары жоқ			
қонақ үйлердің қызметтері демалыс күндерінде және қысқа мерзімді тұрудың өзге де кезеңдерінде тұрғын үй беру	547	812	предоставление жилья на выходные и прочие периоды краткосрочного проживания
	123	277	

Жалғасы				Продолжение
	2009	2010	2011	
Өндірілген өнім мен көрсетілген қызметтердің көлемі / Объем произведенной продукции и оказанных услуг				
Барлығы	406 902	601 253	382 421	Всего
Туристтік операторлардың, туристік агенттердің және туризм саласында қызмет көрсететін өзге де ұйымдардың қызметі	1 645	78 014	660	Деятельность туроператоров, турагентов и прочих организаций, предоставляющих услуги в сфере туризма
Тұруды ұйымдастыру бойынша қызметтер	395 536	517 500	381 761	Услуги по организации проживания
соның ішінде:				в том числе:
мейрамханалары бар				предоставление услуг гостиницами с ресторанами
қонақ үйлердің қызметтері	305 233	301 024	324 769	предоставление услуг гостиницами без ресторанов
мейрамханалары жоқ				предоставление жилья на выходные и прочие периоды краткосрочного проживания
қонақ үйлердің қызметтері демалыс күндерінде және қысқа мерзімді тұрудың өзге де кезеңдерінде тұрғын үй беру	85 065	130 121	56 992	Деятельность по организации отдыха и развлечения
Демалыс пен ойын-сауықты, мәдениет пен спортты ұйымдастыру бойынша қызмет	5 238	86 355	-	Деятельность по организации отдыха и развлечения, культуры и спорта
	9 721	5 739	-	

**Өнімдерді өткізу мен қызметтер көрсетуден түскен кіріс/
Доход от реализации продукции и оказания услуг**

Барлығы	517 752	657 185	507 683	Всего
Туристтік операторлардың, туристік агенттердің және туризм саласында қызмет көрсететін өзге де ұйымдардың қызметі	1 645	78 014	660	Деятельность туроператоров, турагентов и прочих организаций, предоставляющих услуги в сфере туризма
Тұруды ұйымдастыру бойынша қызметтер	506 386	673 432	507 023	Услуги по организации проживания
соның ішінде:				в том числе:
мейрамханалары бар				предоставление услуг гостиницами с ресторанами
қонақ үйлердің қызметтері	412 603	456 956	450 031	предоставление услуг гостиницами без ресторанов
мейрамханалары жоқ				
қонақ үйлердің қызметтері	88 545	130 121	56 992	

Жалғасы

Продолжение

	2009	2010	2011	
демалыс күндерінде және қысқа мерзімді тұрудың өзге де кезеңдерінде тұрғын үй беру	5 238	86 355	-	предоставление жилья на выходные и прочие периоды краткосрочного проживания
Демалыс пен ойын-сауықты, мәдениет пен спортты ұйымдастыру бойынша қызмет	9 721	5 739	-	Деятельность по организации отдыха и развлечений, культуры и спорта
Шығыстар / Расходы				
Барлығы	341 812	685 101	416 695	Всего
Туристік операторлардың, туристік агенттердің және туризм саласында қызмет көрсететін өзге де ұйымдардың қызметі	24 437	67 767	476	Деятельность туроператоров, турагентов и прочих организаций, предоставляющих услуги в сфере туризма
Тұруды ұйымдастыру бойынша қызметтер соның ішінде:	292 194	583 372	416 219	Услуги по организации проживания
мейрамханалары бар				в том числе:
қонақ үйлердің қызметтері	212 316	284 271	301 538	предоставление услуг гостиницами с ресторанами
мейрамханалары жоқ				предоставление услуг гостиницами без ресторанов
қонақ үйлердің қызметтері демалыс күндерінде және қысқа мерзімді тұрудың өзге де кезеңдерінде тұрғын үй беру	74 535	104 796	114 681	предоставление жилья на выходные и прочие периоды краткосрочного проживания
Демалыс пен ойын-сауықты, мәдениет пен спортты ұйымдастыру бойынша қызмет	5 523	194 305	-	Деятельность по организации отдыха и развлечений, культуры и спорта
25 181	33 962	-	-	
Төленетін басқа да міндетті төлемдер /Налоги и другие обязательные платежи				
Барлығы	11 298	7 475	15 454	Всего
Туристік операторлардың, туристік агенттердің және туризм саласында қызмет көрсететін өзге де ұйымдардың қызметі	300	-	26	Деятельность туроператоров, турагентов и прочих организаций, предоставляющих услуги в сфере туризма
Тұруды ұйымдастыру бойынша қызметтер соның ішінде:	9 404	7 475	15 428	Услуги по организации проживания
мейрамханалары бар				в том числе:
қонақ үйлердің қызметтері	7 807	7 475	11 830	предоставление услуг гостиницами с ресторанами
мейрамханалары жоқ				предоставление услуг гостиницами без ресторанов
қонақ үйлердің қызметтері демалыс күндерінде және қысқа мерзімді тұрудың өзге де кезеңдерінде тұрғын үй беру	1 459	-	3 598	предоставление жилья на выходные и прочие периоды краткосрочного проживания
138	-	-	-	
соның ішінде:				в том числе:
Демалыс пен ойын-сауықты, мәдениет пен спортты ұйымдастыру бойынша қызмет	1 594	-	-	Деятельность по организации отдыха и развлечений, культуры и спорта

7.12 Санаторий-курорттық мекемелерінің қаржы-шаруашылық қызметі Финансово-хозяйственная деятельность санаторно-курортных учреждений

мың тенге	2007	2008	2009	2010	2011	тыс.тенге
Көрсетілген қызметтердің көлемін, барлығы	1 869 164,8	2 259 582,8	2 334 236,0	2 698 274,0	-*	Объем оказанных услуг, всего

* Деректер жоқ.

Данные отсутствуют.

7.13 Негізгі капиталға жұмсалған инвестициялар Инвестиции в основной капитал

мың тенге	2007	2008	тыс.тенге
Барлығы	2 952 346	3 410 788	Всего
соның ішінде:			в том числе:
Туристік операторлардың, туристік агенттердің және туризм саласында қызмет көрсететін өзге де ұйымдардың қызметі	-	-	Деятельность туроператоров, турагентов и прочих организаций, предоставляющих услуги в сфере туризма
Қонақ үйлер мен мейрамханалар соның ішінде:	-	1 034 652	Гостиницы и рестораны в том числе:
мейрамханалары бар қонақ үйлердің қызметтері	-	-	предоставление услуг гостиницами с ресторанами
мейрамханалары жоқ қонақ үйлердің қызметтері	-	594 661	предоставление услуг гостиницами без ресторанов
демалыс күндерінде және қысқа мерзімді тұрудың өзге де кезеңдерінде тұрғын үй беру	-	-	предоставление жилья на выходные и прочие периоды краткосрочного проживания
туристік лагерлер, демалыс және ойын-сауық парктері тұру үшін өзге де орындарымен қызмет көрсету	-	60 056	туристические лагеря, парки отдыха и развлечений
Тамақ өнімдері мен сусындар ұсыну бойынша қызметтер соның ішінде:	-	-	предоставление услуг другими видами жилья
мейрамханалармен қызмет көрсету	-	362 735	Услуги по предоставлению продуктов питания и напитков
барлармен көрсететін қызметтер	-	17 200	в том числе:
тапсырыспен тамақ жеткізу және тамақ өнімдерін жеткізу бойынша басқа қызметтер	-	-	предоставление услуг ресторанами
Демалыс пен ойын-сауықты, мәдениет пен спортты ұйымдастыру бойынша қызмет	1185	2 019 704	предоставление услуг барами
Көлік және байланыс соның ішінде:	2 951 161	356 432	доставка пищи на заказ и другие услуги по доставке продуктов питания
автомобиль, жүк көлігінің қызметі	2 889 003	307 914	Деятельность по организации отдыха и развлечений, культуры и спорта
өзге де қосалқы көліктік қызмет	-	45 961	Транспорт и связь в том числе:
			деятельность автомобильного грузового транспорта
			прочий дополнительные транспортные услуги

Жалғасы

Продолжение

	2009	2010	2011	
Барлығы	2 019 190	2 378 049	5 948 028	Всего
соның ішінде:				в том числе:
Туристік операторлардың,				Деятельность туроператоров,
туристік агенттердің				турагентов и прочих
және туризм саласында			3 248	организаций, предоставляющих
қызмет көрсететін өзге де			890	услуги в сфере туризма
ұйымдардың қызметі	-	-		Услуги по организации
Тұруды ұйымдастыру		1 300		проживания
бойынша қызметтер	266 337	007	268 775	в том числе:
соның ішінде:				предоставление услуг
мейрамханалары бар				гостиницами с ресторанами
қонақ үйлердің қызметтері	218 757	123 000	40 219	предоставление услуг
мейрамханалары жоқ				гостиницами без ресторанов
қонақ үйлердің қызметтері	-	800	23 800	
демалыс күндерінде және				предоставление жилья на
қысқа мерзімді тұрудың өзге				выходные и прочие периоды
де кезеңдерінде тұрғын үй				краткосрочного проживания
беру	47 580	97 144	204 756	туристические лагеря, парки
туристік лагерлер, демалыс		1 079		отдыха и развлечений
және ойын-сауық парктері	-	063	-	другие виды жилья
тұрғын үйдің басқа түрлер	-	-	-	Услуги по предоставлению
Тамақ өнімдері мен сусындар				продуктов питания и напитков
ұсыну бойынша қызметтер	7 000	-	207 562	в том числе:
соның ішінде:				рестораны и услуги по
мейрамханалар және тамақ				доставке продуктов питания
өнімдерін жеткізу бойынша				подача напитков
қызметтер	-	-	110 000	
сусын беру	7 000	-	17 519	доставка пищи на заказ и
тапсырыспен тамақ жеткізу				другие услуги по доставке
және тамақ өнімдерін				продуктов питания
жеткізу бойынша басқа			80 043	
қызметтер	-	-		Деятельность по организации
Демалыс пен ойын-сауықты,				отдыха и развлечений, культуры
мәдениет пен спортты				и спорта
ұйымдастыру бойынша	1 745	1 049	1 804	Пассажирский сухопутный
қызмет	853	913	725	транспорт
Құрлықтағы жолаушылар				
көлігі	-	28 129	418 076	

ҚЫСҚАША ӘДІСНАМАЛЫҚ ТҮСІНІКТЕМЕЛЕР КРАТКИЕ МЕТОДОЛОГИЧЕСКИЕ ПОЯСНЕНИЯ

Туристік индустрия

Туристік кәсіпорын – бұл мүлікті еңбек ұжымының пайдалануы негізінде өнім өндіретін және өткізетін, жұмыстарды орындайтын, қызмет көрсететін заңды тұлға құқығын иеленетін дербес шаруашылық жүргізуші субъект. Еңбек ұжымы мүшелерінің әлеуметтік және экономикалық мүдделерін және мүлікті меншіктенуші мүдделерін қанағаттандыру үшін табыс алуға бағытталған шаруашылық қызметі туристік кәсіпорынның ең басты мәселесі болып табылады.

Туристік кәсіпорын жұмыстан бос уақытты, рекреацияны, демалысты ұйымдастыруға және халықты емдеуге; олардың таныстары мен туысқандарына баруға және заңмен рұқсат етілген және жарығына сәйкес өзге де мақсаттарға бағытталған қызмет түрін жүзеге асырады.

Туризм – жеке тұлғалардың уақытша болатын елде (жерде) жиырма төрт сағаттан бір жылға дейін не жиырма төрт сағаттан аз уақытқа созылатын, бірақ түнейтін, ақылы қызметпен байланысты емес мақсаттағы саяхаты.

Туристік операторлық қызмет (туроператорлық қызмет) - қызметтің осы түріне лицензиясы бар жеке және (немесе) заңды тұлғалардың (бұдан әрі - туроператор) өздерінің туристік өнімдерін қалыптастыру, ұсыну және туристік агенттер мен туристерге өткізу жөніндегі кәсіпкерлік қызметі.

Туристік агенттік қызмет (турагенттік қызмет) - қызметтің осы түріне лицензиясы бар жеке және (немесе) заңды тұлғалардың (бұдан әрі - турагент) туристік өнімді ұсыну және өткізу жөніндегі кәсіпкерлік қызметі.

Тур - белгіленген мерзімдер шеңберінде белгілі бір маршрут бойынша жасалатын саяхатты қамтитын туристік қызмет көрсетулер кешені.

Туристская индустрия

Туристское предприятие – это самостоятельно хозяйствующий субъект, обладающий правами юридического лица, который на основе использования имущества трудовым коллективом производит и реализует продукцию, выполняет работы, оказывает услуги. Главной задачей туристского предприятия является хозяйственная деятельность, направленная на получение прибыли для удовлетворения социальных и экономических интересов членов трудового коллектива и интересов собственника имущества.

Туристское предприятие осуществляет виды деятельности, направленные на организацию досуга, рекреации, отдыха и лечения населения; посещение ими знакомых и родственников и прочие цели, не запрещенные законодательством и соответствующее уставу.

Туризм - путешествие физических лиц продолжительностью от двадцати четырех часов до одного года либо меньше двадцати четырех часов, но с ночевкой в целях, не связанных с оплачиваемой деятельностью в стране (месте) временного пребывания.

Туристская операторская деятельность (туроператорская деятельность) - предпринимательская деятельность физических и (или) юридических лиц, имеющих лицензию на данный вид деятельности, по формированию, продвижению и реализации своих туристских продуктов туристским агентам и туристам (далее - туроператор).

Туристская агентская деятельность (турагентская деятельность) - предпринимательская деятельность физических и (или) юридических лиц, имеющих лицензию на данный вид деятельности, по продвижению и реализации туристского продукта (далее - турагент).

Тур - комплекс туристских услуг, включающий путешествие по определенному маршруту в рамках определенных сроков.

Туристік жолдама - туристік қызмет көрсету кешенін алуға құқықты растайтын құжат.

Туристік өнім - саяхат барысында турист-тің қажеттіліктерін қанағаттандыру жеткілікті туристік қызмет көрсетулер жиынтығы.

Туристік қызмет көрсету – туристің саяхат кезеңінде және осы саяхатқа байланысты оның қажеттіліктерін қанағаттандыру үшін ұсынылатын қажетті қызмет көрсетулер (орналастыру, тасымалдау, тамақтандыру, экскурсиялар, туризм нұсқаушыларының, гидтердің (гид-аудармашылардың) қызмет көрсетулері және сапар мақсатына байланысты көрсетілетін басқа да қызметтер).

Экскурсант – уақытша болатын елдегі (жердегі) туристік ресурстарды танымдық мақсатта жиырма төрт сағаттан аспайтын уақытқа барып көретін жеке тұлға.

Экскурсиялық қызмет - уақытша болатын елдегі (жердегі) туристік ресурстарға танымдық мақсатта келуді ұйымдастыру жөніндегі кәсіпкерлік қызмет, ол туристерді орналастыру (түнету) жөніндегі қызметті кездемейді және жиырма төрт сағаттан аспайтын мерзімді қамтиды.

Экскурсовод - уақытша болатын елдегі (жердегі) туристік ресурстармен таныстыру жөнінде туристерге экскурсиялық-ақпараттық, ұйымдастырушылық қызмет көрсетуге сай біліктілігі бар, кәсіби даярлықтан өткен жеке тұлға.

Туризмнің ұйымдық нысаны - халықаралық және ішкі туризм.

Халықаралық туризмге:

келу туризмі - Қазақстан Республикасының аумағында тұрақты тұрмайтын адамдардың Қазақстан Республикасы шегіндегі саяхатын;

шығу туризмі - Қазақстан Республикасының азаматтары мен Қазақстан Республикасында тұрақты тұратын адамдардың басқа елге саяхатын қамтиды;

ішкі туризм - Қазақстан Республикасының азаматтары мен оның аумағында тұрақты тұратын адамдардың Қазақстан Республикасының шегіндегі саяхаты.

Туристская путевка - документ, подтверждающий право на получение комплекса туристских услуг.

Туристский продукт - совокупность туристских услуг, достаточных для удовлетворения потребностей туриста в ходе путешествия.

Туристские услуги - услуги, необходимые для удовлетворения потребностей туриста, предоставляемые в период его путешествия и в связи с этим путешествием (размещение, перевозка, питание, экскурсии, услуги инструкторов туризма, гидов (гидов-переводчиков) и другие услуги, оказываемые в зависимости от целей поездки).

Экскурсант - физическое лицо, посещающее туристские ресурсы в познавательных целях в стране (месте) временного пребывания не более двадцати четырех часов.

Экскурсионная деятельность - предпринимательская деятельность по организации посещений туристских ресурсов в познавательных целях в стране (месте) временного пребывания, которая не предусматривает услуги по размещению (ночевке) туристов и охватывает период не более двадцати четырех часов.

Экскурсовод - профессионально подготовленное физическое лицо, обладающее соответствующей квалификацией для оказания экскурсионно-информационных, организационных услуг туристам по ознакомлению с туристскими ресурсами в стране (месте) временного пребывания.

Организационными формами туризма признаются международный и внутренний туризм.

Международный туризм включает:

въездной туризм - путешествия в пределах Республики Казахстан лиц, не проживающих постоянно на ее территории;

выездной туризм - путешествие граждан Республики Казахстан и лиц, постоянно проживающих в Республике Казахстан, в другую страну;

внутренний туризм - путешествие в пределах Республики Казахстан граждан Республики Казахстан и лиц, постоянно проживающих на ее территории.

Туристік қызметтер бағасы

Бағалардың өзгеруі туралы ақпараттарды жинау республика астанасында, Алматы қаласында, барлық облыс орталықтарында және қалалар мен аудан орталықтарының іріктелген шеңберінде жүзеге асырылады. Сауда және қызмет көрсету саласының базалық кәсіпорындарын таңдау сол орында жүзеге асырылады. Сауда және қызмет көрсету түрлерінің барлық объектілері іріктеледі, ол зерттеуде сауданың түрлі шарттары мен көпшіліктің сұранысындағы тауарларды (қызметтерді) тұрақты өткізетін кәсіпорындар болу үшін қажет.

Баға туралы ақпарат жинау тікелей тауарларды (қызметтерді) өткізу орындарында бағаларды тіркеушілермен жүргізіледі. Салықтарды қоса отырып, зерттеу жүргізілген күнгі қолма-қол төленген бағалар тіркеледі, бірақ оған жеткізу үшін төленетін қосымша алым кірмейді.

Республика бойынша орташа бағаның еңгейі жекелеген өңірлердегі баға деңгейінің орташа арифметикалық салмақтағы шамасымен анықталады.

Үй шаруашылығы - бірге тұратын, өз табыстары мен мүлкін немесе ішінара біріктіретін және тауарлар мен көрсетілетін қызметтерді бірлесіп тұтынатын бір немесе одан да көп жеке тұлғалардан құралған экономикалық субъект.

Халықтың тұтыну шығыстары – халықтың тұтыну тауарлары мен қызметін сатып алуға бағытталған ақшалай шығыстарының бөлігі. Бұған тамақ өнімдерін сатып алу, үйден тыс жерлерде тамақтануға жұмсалған шығыстар, алкогольдік ішімдіктер, темекі өнімдерін, азық-түлік емес тауарлар мен ақылы қызметтер сатып алу жатады.

«Сапарлар» бабы бойынша халықаралық қызмет көрсету экспорты мен импортын бағалаудың әдістемелік қағидадары

Телем балансының әдіснамасына сәйкес «Сапарлар» бабы, ең алдымен, келушілер (Қазақстандағы резидент емес, шет елдердегі резиденттер), егер олардың келу мерзімі бір жылдан аспаса,

Цены туристских услуг

Сбор информации об изменении цен осуществляется в столице республики, в г.Алматы, во всех областных центрах и выборочному кругу городов и районов. Выбор базовых предприятий торговли и сферы услуг осуществляется на местах. Отбираются объекты всех типов торговли и платных услуг, с тем, чтобы в обследовании были представлены предприятия с различными условиями торговли и регулярно реализующие товары (услуги) массового спроса.

Сбор информации о ценах производится непосредственно в местах реализации товара (услуги) регистраторами цен. Фиксируются цены, оплаченные наличностью в день проведения обследования, включая налоги, но исключая дополнительные сборы за их доставку.

Уровень средних цен по республике определяется как среднеарифметическая взвешенная величина из уровней цен отдельных регионов.

Домашнее хозяйство - экономический субъект, состоящий из одного или более физических лиц, проживающих совместно, объединяющих полностью или частично свои доходы и имущество и совместно потребляющих товары и услуги.

Потребительские расходы населения - часть денежных расходов населения направленная на приобретение потребительских товаров и услуг. Включают покупку продуктов питания, питание вне дома, покупку алкогольных напитков, табачных изделий, непродовольственных товаров и платных услуг.

Методические принципы оценки экспорта и импорта международных услуг по статье «Поездки»

В соответствии с методологией платежного баланса статья «Поездки» охватывает главным образом те товары и услуги, которые были приобретены в данной стране приезжими (нерезидентами в Казахстане, резидентами за рубежом), если их срок пребывания не превышает одного года. Сумма, регистрируемая в платежном

осы елде сатып алған сол тауарлар мен қызмет көрсетулерді қамтиды. Төлем балансында осы бап бойынша тіркелетін сома келушілердің келген елінде тауарларды және қызмет көрсетуді сатып алуға арналған шығыстарының құнын бағалауды білдіреді. Бұл топқа есебі «Жолаушылар тасымалдау» бабы бойынша жүргізілетін халықаралық қатынас жолаушыларын (билеттің құны) тасымалдау кірмейді.

«Сапарлар» бабы бойынша қызмет көрсету экспорты/импорты бір сапарға жұмсалатын орташа шығыс нормасы мен барушылар/келушілер санының көбейтіндісі ретінде есептеледі.

Бір сапарға орташа шығыс нормасы Қазақстанның шекарасынан өтетін жеке тұлғаларды бару/келу елдері және мақсаттары (қызмет бабымен, туризм, жеке мақсатпен) бөлігінде зерттеу нәтижелері бойынша айқындалды.

Азаматтығы, сапар мақсаттары және елдер бойынша барушылардың/келушілердің саны жөніндегі бастапқы ақпарат Қазақстан Республикасының ҰҚК Шекара Қызметінің және Ресей Федерациясының Федералдық Шекара Қызметінің деректері болып табылады.

Бұл нормативтер «Сапарлар» бабын есептеу үшін 2001 жылдың 1-тоқсанынан бастап қолданылуда.

Туристтік тасымал

Қатынас жол желісінің ұзындығы – көлік қатынастары учаскілерінің шақырыммен есептелген жиынтық ұзындығы. Қатынас жолдары желісінің ұзындығы есепті күнге желіні жасайтын бөлек учаскілердің ұзындықтарын қосу арқылы анықталады.

Жолаушыларды тасымалдау - белгілі бір уақыт кезеңінде тасымалданған жолаушылар саны, көлік қатынас түрлері бойынша ескеріледі. Жолаушыларды тасымалдау статистикасындағы байқау бірлігі жолаушы-сапары болып саналады.

Көліктің жолаушылар айналымы - жолаушыларды тасымалдау бойынша көліктің жұмыс көлемі. Жолаушылар айналымының өлшем бірлігі жолаушы-километр, яғни жолаушыны 1 шақырым қашықтыққа орын ауыстыру

балансе по этой статье, представляет собой оценку стоимости расходов приезжих на приобретение товаров и услуг в стране пребывания. В данную группу не включаются перевозки пассажиров в междугородном сообщении (стоимость билетов), учет которых ведется по статье «Пассажирские перевозки».

Экспорт/импорт услуг по статье «Поездки» рассчитывается как произведение средней нормы расхода на одну поездку на количество выезжающих/въезжающих.

Средняя норма расхода на одну поездку определена по результатам обследования физических лиц, пересекающих границу Казахстана, в разрезе стран назначения/прибытия и целям поездки (служебная, туризм, частная).

Исходной информацией по количеству выезжающих/въезжающих по гражданству, целям поездок и странам являются данные Пограничной службы КНБ Республики Казахстан и Федеральной Пограничной Службы Российской Федерации.

Настоящие нормативы для расчета статьи «Поездки» применяются с 1 квартала 2001 года.

Туристские перевозки

Протяженность сети путей сообщения - суммарная протяженность в километрах участков путей транспортного сообщения. Протяженность сети путей сообщения определяется на отчетную дату путем суммирования длин отдельных участков, образующих сеть.

Перевезено пассажиров - число пассажиров, перевезенных за определенный период времени; учитывается по видам транспорта, сообщений. Единицей наблюдения в статистике перевозок пассажиров является пассажиро-поездка.

Пассажиروоборот транспорта - объем работы транспорта по перевозкам пассажиров. Единицей измерения является пассажиро-километр, т.е. перемещение пассажира на расстояние в 1 км. Определяется суммированием произведений количества пассажиров по каждой позиции перевозки на расстояние перевозки; вычисляется

болып табылады. Тасымалдаудың әрбір ұстанымы бойынша жолаушылар санын тасымалдау қашықтығына көбейтудің жиынтықталуымен анықталады, көлік түрлері тасымалдау қатынастары бойынша бөлек есептеледі.

Әуе көлігіндегі жолаушылар айналымы әрбір ұшу учаскесінде тасымалданған жолаушылар санының осы учаскеге сәйкес келетін пайдалану қашықтығына көбейтінділерінің қосындысы ретінде анықталады.

Әуе көлігінде тасымалданған жолаушылар саны есепті кезеңде көлік авиациясы ұшақтарымен тасымалданған барлық жолаушылар санының қосындысы ретінде есептеледі.

Темір жол – рельстік жол болып табылады және тек темір жол көлік құралдары үшін арналған қатынас желісі.

Темір жол жолдары – жылжымалы құрамның жылжуы жүзеге асырылатын (тар және кең жолтабанның магистральды, станциялық, кіреберіс жолдары) жылжымайтын мүліктің объектілері.

Алғы жол жүретін автобус немесе қалалық автобус – жолаушыларды тасымалдауға арналған және тоғыздан аса отыратын орындары бар (жүргізушінің орнын қоса) жолаушылардың механикалық жол көлік құралы.

Жолаушыларды автобуспен тасымалдау қолданылатын тарифіне қарамастан, қалалық, қала маңындағы, қалааралық және халықаралық қатынастарда, сондай-ақ тегін жүру құқығын пайдаланатын немесе кәсіпорын (ұйым) төлеген жол жүру құжатымен жүретін жолаушыларды қоса, автобустармен тасымалданатын барлық жолаушылардың жиынтығы ретінде есептеледі.

Қонақ үй шаруашылығы кәсіпорындары

Орналастыру орындары - қонақ үйлер, мотельдер, кемпингтер, туристік базалар, қонақжайлар, демалыс үйлері, пансионаттар және туристтердің тұруы мен оларға қызмет көрсету үшін пайдаланылатын басқа да үй-жайлар мен имараттар.

Қонақ үй - қонақ үйлік қызметпен қамтамасыз ететін, нөмірлік қоры,

раздельно по видам транспорта, сообщениям перевозок, другим признакам.

Пассажиروборот на воздушном транспорте определяется как сумма произведенный числа перевезенных пассажиров на каждом участке полета на соответствующее этому участку эксплуатационное расстояние.

Количество перевезенных пассажиров на воздушном транспорте исчисляется как сумма числа всех пассажиров перевезенных в отчетном периоде самолетами транспортной авиации.

Железная дорога - линия сообщения, представляющая собой рельсовый путь и предназначенная исключительно для железнодорожных транспортных средств.

Железнодорожные пути - объекты недвижимого имущества (магистральные, станционные, подъездные пути узкой и широкой колеи), по которым осуществляется перемещение подвижного состава.

Автобус дальнего следования или городской автобус – пассажирское дорожное механическое транспортное средство, предназначенное для перевозки пассажиров и имеющее более девяти сидячих мест (включая место водителя).

Перевозки пассажиров автобусами исчисляются как сумма всех пассажиров, перевезенных автобусами в городском, пригородном, междугородном и международном сообщениях, независимо от применяемого тарифа, а также включая пассажиров, пользующихся правом бесплатного проезда или проездными документами, оплаченными предприятиями (организациями).

Предприятия гостиничного хозяйства

Места размещения - гостиницы, мотели, кемпинги, туристские базы, гостевые дома, дома отдыха, пансионаты и другие здания и сооружения, используемые для проживания туристов и их обслуживания.

Гостиница - средство размещения, которое имеет номерной фонд, службу приема, другие службы, которые обеспечивают предоставление гостиничных услуг.

Мотель - гостиница, расположенная за пределами города вдоль автотрассы, как

қабылдау қызметі, басқа да қызметтері бар орналастыру құралдары.

Мотель – қала сыртында, автотрасса бойында, әдетте бір-екі қабатты ғимаратта немесе кірер есігі бөлек ғимарат бөлігінде орналасқан, көлік қоятын тұрағы бар қонақ үйі.

Кемпингтер, автофургондар мен үй ретінде қолданылатын автотіркемелерге арналған тұрақтар – коттедждерде орналастыру немесе шатыр тігу, автотіркемелер мен доңғалақты үйлерді орналастыра алатын қоршалған аумақтағы орналастыру орны. Аумақта ортақ пайдаланымға арналған санитарлық-техникалық қажеттіліктері қарастырылған.

Сырттан келгендерге арналған жатақхана - қонақ үйдің алуан түрлілігі; ол, әдетте, ұйымның балансында тұрады және оның мамандарының, сондай-ақ осы ұйыммен іскерлік байланысты жүзеге асыратын, коммерциялық қызметпен айналысатын адамдардың уақытша тұруы үшін арналған.

Бір жолғы сыйымдылық – барлық бөлмелердегі қойылған тұрақты төсек саны бойынша анықталады. Бөлмелердегі уақытша (қосымша) қойылған төсек орындар және тікелей мақсатта үнемі пайдаланылмайтын орындар есепке алынбайды.

Қонақ үй кәсіпорындарының түнемелік (тәулік- төсек) ұсынуы – бөлмелер мен орындарды алдын – ала жасалған тапсырыс бойынша сақтап қюмен қоса тұрақты және уақытша пайдаланылған орындар санын көрсетеді және ол тұрғындарды тіркейтін тіркеу кітабының деректері негізінде анықталады.

Нөмірлік қорды (бар орындарды) пайдалану коэффициенті түнеу санын бір жолғы сыйымдылық пен жыл ішіндегі күндер санының көбейтіндісіне бөлу арқылы есептеледі.

Мамандандырылған орналастыру Орындары

Бөлімде мамандандырылған орналастыру құралдары - санаторий-курорттық мекемелердің қызметі туралы ақпараттар жарияланған.

Бұл ішкі сыныпқа кіреді:

-санаторийлердің, санаторий-профилакторийлердің, курорттық емдік пансионаттардың, курорттық емханалардың, бальнеологиялық емханалардың, балшықпен емдеу орындарының қызметі;

правило, в одно-двухэтажном здании или части здания с отдельным входом, имеющая условия для парковки.

Кемпинги, стоянки для автофургонов и автоприцепов для жилья - средства размещения на огороженной территории, где обеспечивается размещение в коттеджах, либо предоставляются места для расположения палаток, автоприцепов, домов на колесах. Территория оборудована санитарно-техническими удобствами общего пользования.

Общевитание для приезжих - разновидность гостиницы; оно, как правило, находится на балансе организации и предназначено для временного проживания ее специалистов, а также лиц, осуществляющих деловые контакты, занимающихся коммерческой деятельностью с этой организацией.

Единовременная вместимость определяется по числу установленных постоянных кроватей во всех номерах. Не включаются временные (дополнительные) места и места в номерах, постоянно занятых не по прямому назначению.

Предоставление ночевок (койко-суток) гостиничными предприятиями отражает использованное число постоянных и временных мест, включая бронирование номеров и мест, и определяется на основании книги учета проживающих.

Коэффициент использования номерного фонда (наличных мест) равен числу ночевок, деленному на произведение единовременной вместимости и числа дней в году.

Специализированные средства размещения

В разделе публикуется информация о деятельности специализированных средств размещения - санаторно-курортных учреждений.

Этот подкласс, включает:

-деятельность санаториев, санаториев-профилакториев, пансионатов с лечением, курортных поликлиник, бальнеологических лечебниц, грязелечебниц;

-деятельность специализированных санаторных детских лагерей круглосуточного действия.

- тәулік бойғы мамандандырылған санаторлық балалар лагерлерінің қызметі.

Емдік санаторийлер мен пансионаттар - төсектермен жабдықталған және табиғи емдік факторлардың (климат, минералды сулар, емдік балшық және т.б.) шипалық қасиеттері негізінде нақты мерзім ішінде науқасты еңбекке жарамды ету емімен қамтамасыз ететін емдеу - алдын алу ұйымдары. Олардың барлығы мамандандырылған және бір немесе көп профилі, әдетте курорттар мен емдік сауықтыру орындары шегінде орналасқан. Жинақта бірлік саны туралы, науқастарды қабылдауға дайын, олардың саны ең көп айдағы, төсектер (орындар) туралы және емделіп демалған адамдар саны туралы деректер көрсетілген.

Санаторий-профилакторийлер - төсектермен жабдықталған, қызметкерлерді жұмыстан бос уақытында, өндірістен үзіліссіз, емдік-сауықтыру шараларымен қамтамасыз ететін ұйымдар жанында қызмет атқарушы емдеу - алдын алу ұйымдары.

Демалыс үйлері, пансионаттар, базалар мен басқа демалыс ұйымдары, туристік базалар - демалыс үшін арналған, онда демалушыларға нақты мерзімге орналастыру мен тамақтандыру немесе тек орналастыру ұсынылады, сонымен қатар туристік - экскурсиялық қызмет көрсету, және, әдетте, курорттардың, емдеу-сауықтыру орындарының, қала маңындағы аймақтардың шегінде орналасқан. Мұндай ұйымдар жыл бойы (жылдық) немесе маусым бойы (маусымдық) жұмыс істей алады.

Сауда және қоғамдық тамақтандыру

Сауда және қоғамдық тамақтандыру бойынша сатылған тауарлар мен көрсетілген қызметтердің барлық көлемі кіреді, туризм саласында қарастырылып отырған көлемдерді қоса.

Бөлшек сауда – жаңа және бұрын пайдаланылған көпшілік қолды тауарларды жеке тұтыну немесе үйде пайдалану немесе көдеге жарату үшін халыққа алып сату (өңдей сату).

Көтерме сауда – жаңа және бұрын пайдаланылған тауарларды бөлшек са-

Санатории и пансионаты с лечением

- лечебно-профилактические организации, оснащенные койками и обеспечивающие больным за определенный промежуток времени реабилитационное лечение, главным образом на основе использования целебных свойств природных лечебных факторов (климата, минеральных вод, лечебных грязей и др.) Все они специализированные и могут быть одно- или многопрофильными, располагаются, как правило, в пределах курортов и лечебно-оздоровительных местностей. В сборнике приведены данные о числе единиц, о койках (местах) в месяц максимального развертывания, готовых к приему больных и о количестве лечившихся и отдохнувших человек.

Санатории-профилактории - лечебно-профилактические организации, оснащенные койками, действующие при организациях, обеспечивающие лечебно-оздоровительные мероприятия работникам без отрыва от производства, в свободное от работы время.

Дома отдыха, пансионаты, базы и другие организации отдыха, туристские базы

- организации, предназначенные для отдыха, в которых отдыхающие на определенный срок обеспечены размещением и питанием или только размещением, а также туристско-экскурсионным обслуживанием, и расположенные, как правило, в пределах курортов, в лечебно-оздоровительных местностях, пригородных зонах. Такие организации могут функционировать в течение круглого года (круглогодичные) или в течение сезона (сезонные).

Торговля и общественное питание

По торговле и общественному питанию приведен весь объем проданных товаров и оказанных услуг, включая объемы, рассматриваемые в области туризма.

Розничная торговля – перепродажа (продажа без переработки) новых и бывших в употреблении товаров населению для личного потребления или домашнего использования или утилизации.

Оптовая торговля – перепродажа (продажа без переработки) новых и бывших в употреблении товаров розничным торговцам, промышленным, коммерческим, ин-

уда сатушыларға, өнеркәсіптік, коммерциялық, институционалды немесе кәсіби пайдаланушыларға немесе көтерме сауда сатушыларға, сондай-ақ осындай тұлғалардың немесе компаниялардың атынан тауарларды сатып алған кезде делдал немесе агент ретінде қызмет ететіндерге немесе осы тауарларды сататындарға алып-сату (өңдемей сату).

Тамақ өнімдері мен сусындарды ұсыну бойынша қызметтер (қоғамдық тамақтандыру) – тұтыну үшін дайын тағамдарды, сусындарды сату мейрамханалар, барлар, таверналар; асханалар, өзі шығарған өнімдерді, сондай-ақ тез арада пайдалануға жарамды басқа азық-түлік тауарларын өндірумен, өңдеумен, өткізумен және тұтынуды ұйымдастырумен байланысты кәсіпкерлік қызмет.

Демалысқа арналған мекемелер

Театрлар – бұл әдебиет және өнер туындыларының сахналық қойылымдарын жүзеге асыратын (балаларға және жас өспірімдерге арналған опера және балет, музыкалық комедия, қуыршақ, пантомимо, әзіл-оспақ және музыкалық драманы қоса алғанда өзге де драмалық) ойын-сауық ұйымдары.

Мұражайлар – мәдени, ағарту және ғылыми-зерттеу функцияларын жүзеге асыруға және тарихи-мәдени мұраны жұртшылыққа ұсынуды қамтамасыз ететін мұражай экспонаттары мен мұражай коллекцияларын сақтау, зерттеу және жұртшылыққа ұсыну үшін құрылған мәдени ұйымдар.

Мұражайлар санына мақсаты ғылым мен техниканың жекелеген салаларындағы жетістіктерді көрсету болып табылатын тұрақты негізде жұмыс істейтін көрмелер кіреді.

Концерттік ұйымдар – бұл әдебиет пен өнер туындыларын көпшілікке орындау және көркемөнер ұжымдары мен жеке орындаушыларды өйгілеу жағдайларын жасауға арналған іс-шаралар кешенін іске асыратын көріністік ұйымдар.

Клуб типтес мәдениет мекемесі – халықтың бос уақытын, көркемөнерпаздардың халық

ституциональним или профессиональним пользователям или же другим оптовым торговцам, а также лицам, исполняющим обязанности агентов или маклеров при покупке товаров от имени таких лиц или компаний, или продаже им товаров.

Услуги по предоставлению продуктов питания и напитков (общественное питание) – продажа готовой пищи для потребления, напитков предприятиями следующих типов: ресторанами, барами, кафе, тавернах; закусовых, буфетах, столовых, иными словами предпринимательская деятельность, связанная с производством, переработкой, реализацией и организацией потребления собственной продукции, а также других продовольственных товаров, пригодных для немедленного употребления.

Досуговые учреждения

Театры – зрелищные организации (оперы и балета, музыкальной комедии, кукольные, пантомимы, сатиры и юмора, для детей и юношества и иные драматические, включая музыкально-драматические), осуществляющие сценические представления произведений литературы и искусства.

Музеи - организации культуры, созданные для хранения, изучения и публично-го представления музейных экспонатов и музейных коллекций, призванные осуществлять культурные, образовательные и научно-исследовательские функции и обеспечивать популяризацию историко-культурного наследия.

В число музеев также включаются постоянно действующие выставки, целью которых является показ достижений отдельных отраслей науки и техники.

Концертные организации – это зрелищные организации, реализующие комплекс мер для создания условий публичного исполнения произведений литературы и искусства и популяризации художественных коллективов и отдельных исполнителей.

Учреждение культуры клубного типа – культурно-просветительное учреждение, организующее досуг населения, деятельность коллективов самодетельного на-

шығармашылығы ұжымдарының және басқа да клубтық құрылымдардың қызметін ұйымдастыратын мәдени-ағарту мекемесі.

Кітапхана – бұл ұйымдасқан баспа және колжазба құжаттары қоры, сондай-ақ графикалық, аудиовизуалдық материалдары, электрондық таратушыларда құжаттары бар ақпараттық, мәдени, ағарту қызметтерін атқаратын және оларды заңды және жеке тұлғаларға уақытша пайдалануға ұсынатын мекеме.

Кинотеатр – көпшілікке кинофильмдерді көрсетуге арналған үй-жай, ғимарат.

Саябақ – бұл көкмайсалы алабы бар, халық арасында мәдени-демалысты және дене шынықтыру-сауықтыру жұмыстарын ұйымдастыратын кешенді, көп функциялы мәдениет мекемесі.

Хайуанаттар паркі – жабайы жануарларды халыққа көрсету, зерделеу, сақтау және өрбіту, сондай-ақ оларды кейін табиғи елді мекендерге жіберу мақсатында көбінесе еріксіз қамауда (торда, торлы қораларда) немесе жартылай қамауда (үлкен қоршалған алаңдарда) ұстауға арналған ғылыми-ағартушылық мекемесі.

Спорттық кешені – бірсарындар топтар және түр көлемі әл деде жазықбеткейлі имараттар құрамына оқу-жаттығу жұмыстарына және жарысқа орналастырған бір жерге байланысқан бір басқарма мен.

Спорт кешен - бөлек тұрған ғимарат, негізі элемент қайсы болып табылады спорт залдары. Сан бойынша залдар шектелеспейді. Мүмкін жайластырушылық орыны көрермендерге арналған. Қиолаас залмен (залдармен) бөлкім орналастырылуға жүзу бассейндер.

Еспелі база – имараттар кешені еспелі және желкендей спорт түрлерімен айналасуға.

Ескіш канал – жасалған имараттар аралары 200 метр және барлығымен «түзу» және «қайтадан» су, қажетті қызмет көрсету имараттар.

Жазықбеткейлі имараттар – жазықбеткейлі, жабдық және белгі қою қойсын рұқсат беруге кезекпен жүргізу ертүрлі спорт ойындарын және кәсіптерді.

родного творчества и других клубных формирований.

Библиотека - информационное, культурное, образовательное учреждение, располагающее организованным фондом тиражированных документов и предоставляющее их во временное пользование физическим и юридическим лицам; библиотека может быть самостоятельным учреждением или структурным подразделением предприятия, учреждения, организации.

Кинотеатр – помещение, здание для публичной демонстрации кинофильмов.

Парк – это комплексное, многофункциональное учреждение культуры, располагающее зеленым массивом, организующим культурно-досуговую и физкультурно-оздоровительную работу среди населения.

Зоологический парк (зоопарк) - научно-просветительное учреждение, предназначенное преимущественно для содержания в неволе (в клетках, вольерах) или полувольно (на больших огороженных площадях) диких животных с целью их демонстрации, изучения, сохранения и воспроизводства, а также с целью последующей их реинтродукцией в естественные места обитания.

Комплекс спортивный - группа однотипных и различных по типам объёмных и плоскостных сооружений для учебно-тренировочной работы и соревнований, размещённых на одной территории и связанных единством управления.

Спортивный комплекс - отдельно стоящее здание, основным элементом которого является спортивный зал. Число залов не ограничено. Возможно устройство мест для зрителей. В сочетании с залом (залами) может размещаться плавательный бассейн.

База гребная - комплекс сооружений для занятий гребным и парусным видами спорта.

Гребной канал - искусственное сооружение с дистанцией 220 м. и наличием «прямой» и «обратной» воды, и необходимыми обслуживающими сооружениями.

Плоскостные сооружения - плоскостное сооружение, оборудование и разметка которого позволяют попеременно вести различные спортивные игры и занятия.

Эллинг – жай сақтауға және жөндеуге спорт қайықтарын ең әбден пайдалылық транспортық байланыс арасында элинппен және салмамен айлақтауға, қайық түсуі суға және айналыстырғандарды отургізу.

Туризм саласындағы адами ресурстар

Қызметкерлердің тізімдік саны – азаматтық-құқықтық шарт бойынша жұмыс істейтін адамдардан басқа, жа-сау мерзіміне байланыссыз еңбек шарт-ты бойынша қабылданған адамдар, сондай-ақ қоса атқарушылық бойынша қабылданғандар саны.

Бір қызметкердің орташа айлық атаулы жалақысы есептелген жалақы қорының сомасын қызметкерлердің нақты санына бөлу жолымен анықталады.

Қаржылық ресурстар

Негізгі қызметтен түскен табыс (залал) - бұл сальдоланған қаржылық нәтиже, ол жалпы табыс пен кезең шығыстары арасындағы айырма ретінде анықталады. Негізгі қызметтен түскен жалпы табыс өнім (жұмыс, қызмет) өткізуден түскен табыс пен өткізілген өнімнің (жұмыстың, қызметтің) өзіндік құны арасындағы айырма болып табылады.

Өндірілген өнім мен көрсетілген қызметтердің көлемі - өндірушінің өзі белгілеген бағасымен босатылған барлық өнім мен көрсетілген қызметтер құны.

Негізгі баға - бұл азық-түлікке салы-натын қандай да болмасын салықты қоспағанда, азық-түлікті сату немесе пайдалану нәтижесінде оған арналған демеуқаржыны қоса өндіруші шығарылым ретінде өндірілген тауар немесе қызмет бірлігіне алатын баға. Азық-түлікке салына-тын салыққа: ҚҚС, акциздер, халықаралық саудаға салынатын салық (кедендік баж), аукциондық сатудан төленетін алым, жергілікті мақсаттағы ақылы мемлекеттік автомобиль жолдарында жүру үшін төленетін алымнан басқа ҚР аумағы бой-ынша автокөлік құралдарының жүруі үшін төленетін алым, ұлттық символықаны пайдалану үшін төленетін алым, нақты қызмет түрлеріне: көлікке, байланысқа,

Эллинг - помещение для хранения и ремонта спортивных судов. Наиболее це-лесообразна транспортная связь между эллингом и плотом для причаливания, спуска судов на воду и посадки в них занимающихся.

Человеческие ресурсы в сфере туризма

Списочная численность работников – численность лиц, принятых по трудовому договору, независимо от срока его заклю-чения, кроме лиц выполняющих работы по договорам гражданско-правового характе-ра, а также принятых на работу по совме-стительству.

Среднемесячная номинальная зара-ботная плата одного работника опреде-ляется путем деления суммы начисленно-го фонда заработной платы на фактиче-скую численность работников.

Финансовые ресурсы

Доход (убыток) от основной деятель-ности - это сальдированный финансовый результат и определяется как разность между валовым доходом и расходами периода. Валовой доход от основной дея-тельности представляет собой разность между доходом от реализации продукции (работ, услуг) и себестоимостью реализо-ванной продукции (работ, услуг).

Объем произведенной продукции и оказанных услуг – стоимость всей вы-пущенной продукции и оказанных услуг в ценах производителя.

Основная цена - это цена, получаемая производителем за единицу товара или ус-луги, произведенной в качестве выпуска и исключая любые уплачиваемые налоги на продукты, включая субсидии на продукты, получаемые вследствие их продажи или использования. Она исключает любые расходы по поставке, добавляемые произ-водителем отдельно.

К налогам на продукты относятся: НДС, акцизы, налоги на международную тор-говлю (таможенные пошлины), сбор с аукционных продаж, сбор за проезд авто-транспортных средств по территории РК, кроме сбора за проезд по платным госав-

сақтандыруға, жарнамаға, ойын-сауыққа салынатын салық, сатып алу-сатудан алынатын салық, биржаларда жасалынатын мәмілелерден алынатын алым (ҰШЖ-ның әдіснамалық ережелері) жатады.

Инвестициялық ресурстар

Негізгі капиталға салынған инвестициялар негізгі қорлар жасауға және ұдайы жаңғыртуға бағытталған шығындар жиынтығы болып табылады. Негізгі капиталға салынған инвестицияларға мыналар кіреді: үйлер және ғимараттар құрылысы мен оларды күрделі жөндеуден өткізу, машиналар, жабдықтар сатып алу және оларды күрделі жөндеуден өткізу, өзге де күрделі жұмыстар мен шығындар.

томобильным дорогам местного значения, сбор за пользование национальной символикой, налоги на конкретные виды услуг: транспорта, связи, страхования, рекламу, развлечения, налог с продаж и покупок, сбор со сделок совершаемых на биржах (методологическое положение СНС).

Инвестиционные ресурсы

Инвестиции в основной капитал представляют собой совокупность затрат, направленных на создание и воспроизводство основных фондов. Инвестиции в основной капитал включают затраты на работы по строительству и капитальному ремонту зданий и сооружений; приобретение и капитальный ремонт машин, оборудования, инструмента и инвентаря; прочие капитальные работы и затраты.

Қазақстан туризмі / Статистикалық жинақ /
Астана қаласы, 2012

Туризм Казахстана / Статистический
сборник/ г.Астана 2012

Жауапты шығарушы:
Қызмет көрсету статистикасы
департаменті
Департамент директоры
Якупова З.Р.
тел. (7172) 74 90 60

Ответственные за выпуск:
Департамент статистики услуг
Директор Департамента
Якупова З.Р.
тел. (7172) 74 90 60

Көлемі:8,9 ЕБТ
Таралымы:300 дана

Объем: 8,9 УПЛ
Тираж: 300 экз.

“Астана полиграфия” АҚ
баспаханасында басылды
Мекен-жай: Астана қаласы,
Брусиловский көшесі, 21
тел. (7172) 37-04-39

Отпечатано в типографии
АО “Астана полиграфия”
Адрес: г. Астана,
ул. Брусиловского, 21
тел. (7172) 37-04-39