

Қазақстан Республикасы Статистика агенттігі

«Қазақстан Республикасының Азаматтық кодексіне (ерекше бөлігі)» сәйкес бұл материал көбейтуге (көшіруге) жатпайды, статистикалық ақпараттарды өз жарияланымдарында (басылымдарында) пайдаланған жағдайда Қазақстан Республикасы Статистика агенттігіне сілтеме жасау міндетті.

В соответствии с «Гражданским кодексом Республики Казахстан (особенная часть)» данный материал не подлежит размножению (копированию), при использовании статистической информации в своих публикациях (изданиях) обязательна ссылка на Агентство Республики Казахстан по статистике.

ҚАЗАҚСТАН ТУРИЗМІ ТУРИЗМ КАЗАХСТАНА

2008-2012

Статистикалық жинақ
Статистический сборник

Астана 2013

Қазақстан туризмі /
Статистикалық жинақ / қазақ және орыс
тілдерінде / 133 бет

Туризм Казахстана /
Статистический сборник/ на казахском и
русском языках / 133 стр.

Қазақстан Республикасы
Статистика агенттігі
Бас редактор Ә.А. Смайылов

Агентство Республики Казахстан по
статистике
Главный редактор Смаилов А.А.

Жинақ Қазақстан Республикасы Статистика
агенттігінің www.stat.gov.kz
Интернет-ресурсында қол жетімді

Сборник доступен на Интернет-ресурсе
Агентства Республики Казахстан по
статистике www.stat.gov.kz

Мекенжай: Қазақстан Республикасы,
010000, Астана қаласы, Сол жағалау,
Орынбор, 8
Министрліктер Үйі, 4 кіреберіс
Қазақстан Республикасы Статистика
агенттігі
тел. 8 (7172) 749547, 749295
факс 8 (7172) 749546
Электрондық мекенжай:
statistika@stat.kz
Интернет-ресурс: <http://www.stat.gov.kz>

Адрес: Республика Казахстан, 010000
г. Астана, Левый берег,
Орынбор 8
Дом Министерств, 4 подъезд
Агентство Республики Казахстан по
статистике
тел. 8 (7172) 749547, 749295
факс 8 (7172) 749546
Электронный адрес:
statistika@stat.kz
Интернет-ресурс: <http://www.stat.gov.kz>

Шартты белгілер:

- – құбылыс жоқ
0,0 – болмашы шама
... – деректер жоқ

Условные обозначения:

- – явление отсутствует
0,0 – незначительная величина
... – данные отсутствуют

Жекелеген жағдайларда қорытынды
мен қосылғыштар сомасы арасындағы
шамалы айырмашылықтар деректерді
дөңгелектеумен түсіндіріледі.

В отдельных случаях незначительные
расхождения между итогом и суммой
слагаемых объясняются округлением
данных.

АЛҒЫ СӨЗ

Статистикалық жинақ Қазақстан Республикасында туристік индустрияның дамуы туралы жан-жақты ақпараттан тұрады. Республиканың әлеуметтік-экономикалық индикаторлары; туристік фирмалар, орналастыру орындары, санаторий-курорттық мекемелер, табиғаттың ерекше қорғалатын аумақтар және мәдени-ағарту мекемелері бойынша туристік индустрияның негізгі көрсеткіштері; туристік қызметке тариф пен баға индексі, жолаушыларды көлікпен туристік тасымалдау; туристік көрсетілген қызмет туралы деректер; туризм саласымен байланысты экономикалық қызмет саласы және инфрақұрылым (бөлшек сауда, қоғамдық тамақтандыру қызметі); туризм саласындағы қаржы-шаруашылық қызметі, туризм саласындағы меншік нысандары бойынша инвестициялар; және т.б. туралы мәліметтер ұсынылған.

2008-2012 жылдарға тұтастай Қазақстан Республикасы бойынша және өңірлер бөлінісінде ақпарат жарияланады.

Жинақты дайындау кезінде жалпы мемлекеттік статистикалық байқау деректері және Ұлттық Банк, Ұлттық Қауіпсіздік Комитетінің Шекара қызметі, Денсаулық сақтау министрлігі, Ауыл шаруашылығы министрлігі Орман және аң аулау шаруашылығы комитеті, Білім және ғылым министрлігі әкімшілік дереккөздері қолданылған.

Жеке көрсеткіштер бойынша деректер бірқатар жағдайларда алдын-ала болып табылады және болашақта 2013 жылғы басылымда нақтылануы мүмкін.

ПРЕДИСЛОВИЕ

Статистический сборник содержит подробную информацию о развитии туристской индустрии в Республике Казахстан. Представлены сведения о международных туристских потоках по целям поездок и в разрезе стран; социально-экономических индикаторах республики; основных показателях туристской индустрии по туристским фирмам, местам размещения, санаторно-курортным учреждениям, особо охраняемым природным территориям и культурно-просветительным учреждениям; индексах цен и тарифов на туристские услуги; данных по оказанным туристским услугам; инфраструктуре и деятельности отраслей экономики, связанных со сферой туризма (розничной торговле, услугам общественного питания); финансово-хозяйственной деятельности в сфере туризма и т.д.

Информация публикуется в целом по Республике Казахстан и в разрезе регионов за 2008-2012 гг.

При подготовке сборника использованы данные общегосударственных статистических наблюдений и данные административных источников: Национального банка, Пограничной службы Комитета Национальной Безопасности, Министерства здравоохранения, Комитета лесного и охотничьего хозяйства Министерства сельского хозяйства, Министерства образования и науки.

Данные по отдельным показателям в ряде случаев, являются предварительными и в дальнейшем могут быть уточнены в издании за 2013 г.

МАЗМҰНЫ СОДЕРЖАНИЕ

АЛҒЫ СӨЗ ПРЕДИСЛОВИЕ	3
ҚАЗАҚСТАН РЕСПУБЛИКАСЫНЫҢ ГЕОГРАФИЯЛЫҚ СИПАТТАМАСЫ ГЕОГРАФИЧЕСКАЯ ХАРАКТЕРИСТИКА РЕСПУБЛИКИ КАЗАХСТАН	5
1. ДАМУДЫҢ НЕГІЗГІ ИНДИКАТОРЛАРЫ ОСНОВНЫЕ ИНДИКАТОРЫ РАЗВИТИЯ.....	6
2. ХАЛЫҚАРАЛЫҚ ТУРИСТІК АҒЫНДАР МЕЖДУНАРОДНЫЕ ТУРИСТСКИЕ ПОТОКИ.....	13
3. НЕГІЗГІ КӨРСЕТКІШТЕР ОСНОВНЫЕ ПОКАЗАТЕЛИ	22
4. ТУРИСТІК ФИРМАЛАР ҚЫЗМЕТІ ДЕЯТЕЛЬНОСТЬ ТУРИСТСКИХ ФИРМ	26
5. ОРНАЛАСТЫРУ ОРЫНДАРЫ МЕСТА РАЗМЕЩЕНИЯ	49
6. МАМАНДАНДЫРЫЛҒАН ОРНАЛАСТЫРУ ОРЫНДАРЫ СПЕЦИАЛИЗИРОВАННЫЕ МЕСТА РАЗМЕЩЕНИЯ	73
7. САУДА ЖӘНЕ ҚОҒАМДЫҚ ТАМАҚТАНДЫРУ ТОРГОВЛЯ И ОБЩЕСТВЕННОЕ ПИТАНИЕ.....	77
8. ДЕМАЛЫСҚА АРНАЛҒАН МЕКЕМЕЛЕР ДОСУГОВЫЕ УЧРЕЖДЕНИЯ.....	81
9. ТУРИЗМ САЛАСЫНДАҒЫ АДАМ РЕСУРСТАРЫ ЧЕЛОВЕЧЕСКИЕ РЕСУРСЫ В СФЕРЕ ТУРИЗМА.....	102
10. ҚАРЖЫ РЕСУРСТАРЫ ФИНАНСОВЫЕ РЕСУРСЫ	111
11. БУРАБАЙ АУДАНЫНДА ТУРИЗМНІҢ ДАМУЫ РАЗВИТИЕ ТУРИЗМА В БУРАБАЙСКОМ РАЙОНЕ.....	125

Қазақстан Республикасының географиялық сипаттамасы Географическая характеристика Республики Казахстан

Астанасы – Астана қаласы

Республиканың аумағы – 2724,9 мың шаршы км
Халықтың тығыздығы – 1 шаршы км-ге 6 адам
Халық саны 2013 жылғы 1 қаңтарға – 16909,8 мың адам
Халықтың табиғи өсімі 1000 тұрғындарға 14,2 адам

Ең ірі тау сілемдері, м:

Хан Тәңірі шыңы (Сарыжаз жотасы) – 6995
БГҚ 100 жылдығы шыңы (Меридианалды жотасы) – 6276
Талғар шыңы (Іле Алатауы) – 4979
Ишанбұлақ тауы (Күнгей Алатауы) – 4653
Бесбасқан тауы (Жетісу Алатауы) – 4622
Металлург тауы (Іле Алатауы) – 4600
Мұзтау шыңы (Алтай таулары, Қатын жотасы) – 4506
Манас шыңы (Талас жотасы) – 4482
Ашутөр тауы (Теріскей Алатауы) – 4427
Мұзтау тауы (Жетісу Алатауы) – 4370
Комсомол шыңы (Іле Алатауы) – 4330

Ең ірі көлдер, мың шаршы км

Каспий теңізі – 374
Арал теңізі (Орта Азия) – 41,0
Балқаш – 18,2

Республика шекарасының ұзындығы, км

Жалпы ұзындығы – 13394
соның ішінде:
Ресей Федерациясымен – 7591
Өзбекстан Республикасымен – 2354
Қырғыз Республикасымен – 1241
Түрікменстанмен – 426
Қытаймен – 1782
Каспий теңізі бойынша – 600
Республика аумағында 85022 өзендер мен уақытша ағын сулар ағады

Ең ұзын өзендер, км

Ертіс – 4248
республика шегіндегі ұзындығы – 1698
Есіл – 2450
республика шегіндегі ұзындығы – 1400
Жайық – 2428
республика шегіндегі ұзындығы – 1082
Сырдария – 2219
республика шегіндегі ұзындығы – 1400

Ең ірі облыс -

Қарағанды – 428 мың шаршы км

Ең ірі қала – Алматы,

халқы 2013 жылғы 1 қаңтарға – 1475,4 мың адам

Астанасы - Астана қаласы, халқы

2013 жылғы 1 қаңтарға – 778,2 мың адам

Столица - город Астана

Территория республики – 2724,9 тыс. кв. км
Плотность населения – 6 человек на 1 кв. км
Численность населения на 01.01.2013г. 16909,8 тыс. человек
Естественный прирост населения – 14,2 человек на 1000 жителей

Самые крупные горные массивы, м:

Пик Хан-Тенгри (хребет Сарыжаз) – 6995
Пик 100 лет ВГО (хребет Меридианальный) – 6276
Пик Талғар (Илейский Алатау) – 4979
Гора Ишанбұлақ (Күнгей Алатау) – 4653
Гора Бесбасқан (Жетысуский Алатау) – 4622
Гора Metallург (Илейский Алатау) – 4600
Пик Мұзтау (горы Алтай, хребет Катын) – 4506
Пик Манас (хребет Талас) – 4482
Гора Ашутөр (Терискей Алатау) – 4427
Гора Мұзтау (Жетысуский Алатау) – 4370
Пик Комсомола (Илейский Алатау) – 4330

Самые крупные озера, тыс. кв. км

Каспийское море – 374
Аральское море (Средняя Азия) – 41,0
Балхаш – 18,2

Протяженность границ республики, км

Общая – 13394
в том числе:
с Российской Федерацией – 7591
с Республикой Узбекистан – 2354
с Кыргызской Республикой – 1241
с Туркменистаном – 426
с Китаем – 1782
по Каспийскому морю – 600
На территории республики протекает 85022 реки и временных водотока

Самые длинные реки, км

Иртыш – 4248
протяженность в пределах республики – 1698
Есиль – 2450
протяженность в пределах республики – 1400
Жайық – 2428
протяженность в пределах республики – 1082
Сырдарья – 2219
протяженность в пределах республики – 1400

Самая крупная область -

Қарағандинская – 428 тыс. кв. км

Самый крупный город – Алматы, с

населением - на 01.01.2013 г. – 1475,4 тыс. человек

Столица - город Астана, с населением – на

01.01.2013г. – 778,2 тыс. человек

1. ДАМУДЫҢ НЕГІЗГІ ИНДИКАТОРЛАРЫ ОСНОВНЫЕ ИНДИКАТОРЫ РАЗВИТИЯ

Жалпы ішкі өнім өндіріс сатысында жалпы қосылған құнды салалар бойынша жиынтықтау жолымен алынады. Жалпы ішкі өнім рынок бағасы бойынша есептеп шығарылады, яғни өзіне өнімдерге және импортқа салынған таза салықтарды қосады. «Таза» термині салықтың тиісті субсидиялардың шегеріліп көрсетілгендігін білдіреді. Бұл елдің экономикалық қызметінің түпкілікті нәтижесін сипаттайтын ұлттық шоттар жүйесінің аса маңызды көрсеткіштерінің бірі.

Халық саны осы берілген уақыт мезетінде осы аумақта тұрып жатқан адамдар саны.

Халықтың табиғи өсімі - белгілі бір кезеңде тірі туғандар мен өлгендер санының арасындағы айырмашылығына тең. Табиғи өсім оң шамада болуы мүмкін, егер туғандар саны өлгендер санынан асып түссе, немесе кері жағдайда – теріс (табиғи азаю).

Жұмыспен қамтылған (жұмыс істейтін) халық – әркім өз жағдайы бойынша бір аптаға тең белгілі бір қысқа кезең ішінде жалдамалы (ақы төленетін) қызметкер немесе өз бетінше жұмыспен қамтылған қызметкер жатқызылуы мүмкін тиісті жастағы барлық адамдар.

Жұмыссыздар - халықтың экономикалық белсенділігін өлшеу үшін белгіленген жастағы, қаралатын кезеңде: жұмыссыз болған (табысты жұмысы болмаған); оны іздеумен белсенді айналысқан; белгілі бір уақыт кезеңі ішінде жұмысқа кірісуге дайын болған деген үш негізгі критерийге бір мезгілде жауап берген адамдар.

Сыртқы сауда тауар айналымы – бұл тауарлар экспорты мен импортының құндық көлемінің сомасы.

Бір қызметкердің орташа айлық атаулы жалақысы жалақының есептелген қорының сомасын қызметкерлердің нақты санына және

Валовой внутренний продукт на стадии производства получается путем суммирования валовой добавленной стоимости по отраслям. Валовой внутренний продукт рассчитывается по рыночным ценам, то есть включает в себя чистые налоги на продукты и на импорт. Термин «чистые» означает, что налоги показаны за вычетом соответствующих субсидий. Это один из важнейших показателей системы национальных счетов, характеризующий конечный результат экономической деятельности страны.

Численность населения - количество людей, проживающих на данной территории в данный момент времени.

Естественный прирост населения - разность между числом родившихся живыми и числом умерших за определенный период. Естественный прирост может быть положительной величиной, если число родившихся превышает число умерших, или отрицательной (естественная убыль) – в противном случае.

Занятое (работающее) население - все лица в соответствующем возрасте, которые по своему состоянию в занятости могут быть отнесены к наемным или к самостоятельно занятым работникам.

К безработным относятся лица в возрасте, установленном для измерения экономической активности населения, которые в рассматриваемый период отвечали одновременно трем основным критериям: были без работы (не имели доходного занятия), занимались активно ее поиском, были готовы приступить к работе в течение определенного периода времени.

Внешнеторговый оборот - это сумма стоимостных объемов экспорта и импорта товаров.

Среднемесячная номинальная заработная плата одного работника определяется путем деления суммы начисленного фонда заработной платы на фактическую численность работников

есепті кезеңдегі айлар санына бөлу и на число месяцев в отчетном периоде.
жолымен анықталады.

Қызметкерлердің тізімдік саны – Списочная численность
шартты жасасу мерзіміне қарамастан **работников** – численность лиц,
еңбек шарты бойынша қабылданған **принятых** по трудовому договору,
адамдар саны. **независимо от срока его заключения.**

1.1 Әлеуметтік-экономикалық индикаторлар Социально-экономические индикаторы

	2008	2009	2010	2011	2012	
Жалпы ішкі өнім, барлығы, млрд. теңге	16 052,9	17 007,6	21 815,5	27 571,9	30 218,5 ¹⁾	Валовой внутренний продукт, всего, млрд. тенге
жан басына шаққанда, мың теңге	1 024,2	1 056,8	1 336,5	1 665,1	1 799,4 ¹⁾	на душу населения, тыс. тенге
Жыл соңындағы халық саны, мың адам	15 982,4	16 203,0	16 440,1	16 673,1	16 909,8	Численность населения на конец года, тыс. тенге
Халықтың табиғи өсімі, мың адам	203,9	214,8	221,9	228,3	238,4	Естественный прирост населения, тыс. тенге
1000 тұрғындарға, адам	13,0	13,5	13,6	13,8	14,2	на 1000 жителей, человек
Жұмыспен қамтылған халық, мың адам	7 857,2	7 903,4	8 114,2	8 301,6	8 507,1	Занятое население, тыс. человек
Жұмыссыз халық, мың адам	557,8	554,5	496,5	473,0	474,8	Безработное население, тыс. человек
соның ішінде: жұмыссыздар ретінде тіркелген азаматтар саны (жыл соңына) ²⁾	48,4	53,4	35,4	36,6	34,6	в том числе: численность граждан, зарегист- рированных в качестве безработных (на конец года) ²⁾
Бөлшек сауда тауар айналымы (қоғамдық тамақтандыру қызметінсіз), млрд. теңге	2 442,8	2 551,4	3 197,1	3 865,8	4 567,7	Розничный товарооборот (без услуг общественного питания), млрд. тенге
Қоғамдық тамақ- тандырудың айна- лымы, млрд. теңге	103,3	111,6	156,0	185,3	220,5	Оборот общест- венного питания, млрд. тенге
Экономиканың жеке секторларындағы бағалар индексі (желтоқсан өткен жылдың желтоқ- санына, пайызбен)						Индексы цен в отдельных секторах экономики (декабрь к декабрю предыдущего года, в процентах)
тұтыну бағаларының индексі	109,5	106,2	107,8	107,4	106,0	индекс потребительских цен

Жалғасы

Продолжение

	2008	2009	2010	2011	2012	
азық-түлік тауарлары	110,8	103,0	110,1	109,1	105,3	продовольственные товары
азық-түлік емес тауарлар	105,7	108,6	105,5	105,3	103,5	непродовольственные товары
халыққа ақылы қызмет көрсету	111,4	108,4	106,8	107,3	109,3	платные услуги населению
Сыртқы сауда айналымы - барлығы, млн. АҚШ доллары	109 072,6 ³⁾	71 604,4 ³⁾	91 397,5 ³⁾	125 019,7 ⁴⁾	132 743,6 ⁴⁾	Внешнеторговый оборот - всего, млн. долларов США
соның ішінде:						в том числе:
экспорт	71 183,6	43 195,7	60 270,8	87 964,0	86 441,7	экспорт
импорт	37 889,0	28 408,7	31 126,7	37 055,7	46 301,9	импорт
ТМД елдерімен сыртқы сауда айналымы, млн. АҚШ доллары	28 575,2 ³⁾	18 848,9 ³⁾	23 916,4 ³⁾	31 459,3 ⁴⁾	33 466,7 ⁴⁾	Внешнеторговый оборот со странами СНГ, млн. долларов США
соның ішінде:						в том числе:
экспорт	11 078,4	6 781,1	8 967,5	12 574,7	11 410,6	экспорт
импорт	17 496,8	12 067,8	14 948,9	18 884,6	22 056,1	импорт
ТМД-дан тыс елдермен сыртқы сауда айналымы, млн. АҚШ доллары	80 497,4 ³⁾	52 755,5 ³⁾	67 481,1 ³⁾	93 560,4 ⁴⁾	99 276,9 ⁴⁾	Внешнеторговый оборот со странами вне СНГ, млн. долларов США
соның ішінде:						в том числе:
экспорт	60 105,2	36 414,6	51 303,3	75 389,3	75 031,1	экспорт
импорт	20 392,2	16 340,9	16 177,8	18 171,1	24 245,8	импорт
Экономикада жұмыс істейтін-дердің орташа айлық атаулы жалақысы, теңге	60 805	67 333	77 611	90 028	101 263	Среднемесячная номинальная заработная плата работающих в экономике, тенге
Жан басына шаққандағы халықтың ақшалай табыстары, теңге ⁵⁾	32 984	34 282	38 779	45 936	51 755 ¹⁾	Номинальные денежные доходы населения, в среднем на душу, тенге ⁵⁾
Нақты ақшалай табыстар индексі, пайызбен	111,8	96,9	105,6	109,4	107,2 ¹⁾	Индекс реальных денежных доходов, в процентах

1) Алдын ала деректер.

Предварительные данные.

2) Қазақстан Республикасы Еңбек және халықтың әлеуметтік қорғау министрлігінің деректері бойынша. По данным Министерства труда и социальной защиты населения Республики Казахстан.

3) Қазақстан Республикасы Қаржы министрлігі Кедендік бақылау комитетінің деректері. Данные Комитета Таможенного контроля Министерства финансов Республики Казахстан.

4) Қазақстан Республикасы Қаржы министрлігі Кедендік бақылау комитетінің және Қазақстан Республикасының Статистика агенттігінің деректері. Данные Комитета Таможенного контроля Министерства финансов Республики Казахстан и Агентства Республики Казахстан по статистике.

5) Бағалау. Оценка.

1.2 Туризм дамуының индикаторлары

Индикаторы развития туризма

	2008	2009	2010	2011	2012	
Туризммен құрылған жалпы қызмет қосылған құны, млрд. теңге	224,9	229,6	259,5	364,1	-	Валовая добавленная стоимость, создаваемая туризмом, млрд. тенге
Туризм саласы қызметкерлерінің тізімдік саны (есепті кезеңге орта есеппен), мың адам						Списочная численность работников сферы туризма (в среднем за отчетный период), тыс. человек
туристік фирмалар	4,0	6,7	6,1	4,9	5,0	туристских фирм
орналастыру орындарында	36,9	41,0	48,7	47,7	42,6	мест размещения
санаторий-курорттық мекемелерінің	9,9	9,7	10,7	10,9	11,1	санаторно-курортных учреждений
Туризм саласында жұмыспен қамтылған қызметкерлердің орташа айлық атаулы есептелген жалақысы, теңге						Среднемесячная номинальная начисленная заработная плата работников, занятых в сфере туризма, тенге
туристік фирмалар	42 862	44 578	55 795	60 551	71 557	туристских фирм
орналастыру орындарында	54 872	55 974	59 312	66 199	77 503	мест размещения
санаторий-курорттық мекемелерінің	33 161	40 877	47 760	58 097	67 277	санаторно-курортных учреждений
Шетелге шығып кеткен Қазақстан Республикасына резидент келушілерінің саны, адам*	4 329 514	5 422 675	6 019 171	8 020 400	9 065 579	Число посетителей-резидентов Республики Казахстан, выехавших за границу, человек*
Қазақстан Республикасына келген резидент емес келушілердің саны, адам*	4 117 242	3 774 354	4 097 387	5 685 132	6 163 204	Число посетителей-нерезидентов, въехавших в Республику Казахстан, человек*

* Қазақстан Республикасы Ұлттық Қауіпсіздік Комитеті Шекаралық қызметінің деректері (шетелге қатынайтын көлік құралдарына қызмет көрсететін персонал есебінсіз).

Данные Пограничной службы Комитета Национальной Безопасности Республики Казахстан (без учета обслуживающего персонала транспортных средств заараничного следования).

1.3 Халықтың ақылы қызметтерге жұмсаған шығыстарының құрылымы

Структура расходов населения на платные услуги

Ақылы қызметтер, барлығы	тұтынушылық шығысқа пайызбен					в процентах к потребительскому расходу	
	2008	2009	2010	2011	2012		
одан:	26,9	26,3	26,1	23,0	22,1	Платные услуги, всего	
						из них:	

Жалғасы

Продолжение

	2008	2009	2010	2011	2012	
көлік қызметтері	4,5	4,4	4,3	3,6	3,8	услуги транспорта
байланыс қызметтері	3,3	3,8	4,0	3,6	3,8	услуги связи
мейрамхана, кафе және осы сияқты орындар	0,5	0,5	0,5	0,7	0,9	рестораны, кафе и аналогичные заведения
санаторий-курорттық мекемелер қызметтері	0,3	0,2	0,3	0,3	0,4	услуги санаторно-курортных учреждений
демалыс пен мәдениетті ұйымдастыру жөніндегі қызметтер	0,7	0,7	0,7	0,8	0,6	услуги по организации досуга и культуры

Ескерту: 12000 үй шаруашылықтарын іріктеп зерттеу деректері бойынша.

Примечание: По данным выборочного обследования 12000 домашних хозяйств.

1.4 2012 жылы облыстар бойынша халықтың ақылы қызметтерге жұмсаған шығыстарының құрылымы

Структура расходов населения на платные услуги по областям в 2012 году

тұтынушылық шығысқа пайызбен

в процентах к потребительскому расходу

	Ақылы қызметтер, барлығы	одан				
		көлік қызметтері	байланыс қызметтері	мейрамхана, кафе және осы сияқты орындар	санаторий-курорттық мекемелер қызметтері	демалыс пен мәдениетті ұйымдастыру жөніндегі қызметтер
		из них				
Платные услуги, всего	услуги транспорта	услуги связи	рестораны, кафе и аналогичные заведения	услуги санаторно-курортных учреждений	услуги по организации досуга и культуры	
Қазақстан Республикасы	22,1	3,8	3,8	0,9	0,4	0,6
Ақмола	21,4	3,1	4,2	0,4	0,1	0,3
Ақтөбе	21,4	3,6	4,0	1,1	0,2	0,7
Алматы	18,0	3,6	2,6	0,6	0,0	0,4
Атырау	18,8	3,8	4,0	0,3	0,2	0,4
Батыс Қазақстан	22,5	3,6	3,6	1,2	0,3	0,3
Жамбыл	19,2	3,0	3,1	2,2	0,1	0,2
Қарағанды	24,7	4,4	4,5	0,8	0,5	0,6
Қостанай	24,0	3,1	4,8	0,6	0,3	0,4
Қызылорда	15,1	2,7	2,2	0,9	0,1	0,4
Маңғыстау	25,2	3,7	4,4	3,4	0,2	0,8
Оңтүстік Қазақстан	17,7	3,6	2,9	0,5	0,2	0,4
Павлодар	19,2	3,0	4,1	0,2	0,3	0,2
Солтүстік Қазақстан	21,4	3,3	4,0	0,4	0,2	0,4
Шығыс Қазақстан	21,0	3,9	4,0	0,4	0,1	0,4
Астана қаласы	29,5	4,7	4,5	1,1	0,7	1,5
Алматы қаласы	28,3	5,0	4,3	1,2	1,1	1,4

Ескерту: 12000 үй шаруашылықтарын іріктеп зерттеу деректері бойынша.

Примечание: По данным выборочного обследования 12000 домашних хозяйств.

1.5 Тұтыну бағасының индексі Индекс потребительских цен

кезең соңына, на конец периода,
өткен жылғы желтоқсанға пайызбен в процентах к декабрю предыдущего года

	2008	2009	2010	2011	2012	
Қонақ үйлік қызметтер	113,5	107,4	109,1	104,9	106,7	Гостиничные обслуживание
Санаторийлер	124,4	113,0	110,9	107,4	110,0	Санатории
Алыс қашықтыққа қатынайтын жолаушылардың темір жол көлігі	100,7	137,7	108,8	106,3	108,5	Пассажирский железнодорожный транспорт на большие расстояния
Қалааралық автобус	116,1	103,3	102,0	109,9	105,6	Междугородний автобус
Ұшақ	115,4	103,8	104,5	102,2	108,6	Самолет
Такси	108,7	101,9	104,9	106,6	104,7	Такси
Автобус	122,0	101,5	105,5	109,9	118,8	Автобус
Автомобиль бензині	87,1	106,7	106,0	124,0	102,4	Бензин автомобильный
Қалааралық қоңырау шалу	99,0	94,5	63,5	100,0	90,4	Междугородний звонок
Үйден тыс тағамдар мен сусындар	123,4	111,8	108,4	107,6	105,2	Пища и напитки вне дома
Мұражайлар мен көрмелер	104,6	115,4	108,3	Музеи и выставки
Театрлар	109,6	107,3	104,9	107,0	108,4	Театры
Кино	108,8	105,5	105,5	105,3	104,8	Кино
Суреттер дайындау	107,1	107,5	101,2	100,9	103,3	Изготовление фотографий

1.6 Жекелеген ақылы қызмет түрлеріне баға және тариф индексі Индекс цен и тарифов на отдельные виды платных услуг

кезең соңына, на конец периода,
өткен жылғы желтоқсанға пайызбен в процентах к декабрю предыдущего года

	2008	2009	2010	2011	2012	
Жолаушылар көлігінің қызметтері	114,8	108,1	105,5	108,1	112,0	Услуги пассажирского транспорта
темір жол	100,8	134,2	108,8	106,0	108,3	железнодорожный
автомобиль	119,1	102,0	104,5	109,4	113,7	автомобильный
өзге де көлік қызметтері	114,6	100,7	104,2	106,0	106,0	прочие услуги транспорта
Байланыс	101,4	111,3	104,4	109,5	112,2	Связь
почта қызметтері	123,1	156,4	101,0	100,6	156,5	почтовые услуги
телефон және факсимильдік байланыс қызметтері	99,3	107,2	105,4	111,4	111,2	услуги телефонной и факсимильной связи
Жеке қызметтер	117,1	109,8	105,7	106,8	108,0	Индивидуальные услуги
шаштараздар және сұлулық салоны	122,3	110,8	106,4	107,6	107,7	парикмахерские и салоны красоты
моншалар, себезгілер, сауналар	121,7	109,2	105,7	107,1	106,2	бани, души, сауны

Жалғасы

Продолжение

	2008	2009	2010	2011	2012	
Демалыс, ойын – сауық және мәдениет саласындағы қызметтер	110,4	107,7	105,2	103,6	104,5	Услуги в области отдыха, развлечений и культуры
ойын – сауық парктері	112,7	113,1	108,5	103,3	105,8	парки развлечений
спорттық кешендер	114,1	112,1	107,1	105,2	103,9	спортивные комплексы
концерт залы	112,0	107,4	104,6	102,4	103,1	концертный зал
цирк	109,8	111,0	105,5	цирк
Мейрамханалар мен қонақ үйлер	122,5	111,4	108,5	107,3	105,3	Рестораны и гостиницы
мейрамханалар, кафе және соған ұқсас орындар	121,0	111,4	108,5	107,2	104,7	рестораны, кафе, и аналогичные заведения

2. ХАЛЫҚАРАЛЫҚ ТУРИСТІК АҒЫНДАР МЕЖДУНАРОДНЫЕ ТУРИСТСКИЕ ПОТОКИ

Төлем балансының әдіснамасына сәйкес Қазақстан Республикасы Ұлттық банкі «Сапарлар» бабы, ең алдымен, келушілер (Қазақстандағы резидент еместер, шет елдердегі резиденттер), егер олардың келу мерзімі бір жылдан аспаса, осы елде сатып алған сол тауарлар мен қызмет көрсетулерді қамтиды. Төлем балансында осы бап бойынша тіркелетін сома келушілердің келген елінде тауарларды және қызмет көрсетуді сатып алуға арналған шығыстарының құнын бағалауды білдіреді. Бұл топқа есебі «Жолаушылар тасымалдау» бабы бойынша жүргізілетін халықаралық қатынас жолаушыларын (билеттің құны) тасымалдау кірмейді.

«Сапарлар» бабы бойынша қызмет көрсету **экспорты/импорты** бір сапарға жұмсалатын орташа шығыс нормасы мен барушылар/келушілер санының көбейтіндісі ретінде есептеледі.

Бір сапарға орташа шығыс нормасы Қазақстанның шекарасынан өтетін жеке тұлғаларды бару/келу елдері және мақсаттары (қызмет бабымен, туризм, жеке мақсатпен) бөлігінде зерттеу нәтижелері бойынша айқындалды.

Азаматтығы, сапар мақсаттары және елдер бойынша барушылардың/келушілердің саны жөніндегі бастапқы ақпарат Қазақстан Республикасының Ұлттық Қауіпсіздік Комитеті Шекара Қызметінің деректері болып табылады.

Бұл нормативтер «Сапарлар» бабын есептеу үшін 2001 жылғы 1-тоқсаннан бастап қолданылуда.

Келуші – өзінің әдетте тұратын жерінің шегінен тыс орналасқан қандайда бір негізгі орынға бір жылдан аз мерзімге мемлекетте тіркелген жұмысқа орналасу мақсатын қоспағандағы кезкелген мақсатта (іскерлік сапар, демалыс немесе өзге де жеке мақсат) сапар жасайтын саяхатшы.

В соответствии с методологией **платежного баланса** Национального банка Республики Казахстан статья «Поездки» охватывает главным образом те товары и услуги, которые были приобретены в данной стране приезжими (нерезидентами в Казахстане, резидентами за рубежом), если их срок пребывания не превышает одного года. Сумма, регистрируемая в платежном балансе по этой статье, представляет собой оценку стоимости расходов приезжих на приобретение товаров и услуг в стране пребывания. В данную группу не включаются перевозки пассажиров в международном сообщении (стоимость билетов), учет которых ведется по статье «Пассажирские перевозки».

Экспорт/импорт услуг по статье «Поездки» рассчитывается как произведение средней нормы расхода на одну поездку на количество выезжающих/въезжающих.

Средняя норма расхода на одну поездку определена по результатам обследования физических лиц, пересекающих границу Казахстана, в разрезе стран назначения/прибытия и целям поездки (служебная, туризм, частная).

Исходной информацией по количеству выезжающих/въезжающих по гражданству, целям поездок и странам являются данные Пограничной службы Комитета Национальной безопасности Республики Казахстан.

Настоящие нормативы для расчета статьи «Поездки» применяются с 1 квартала 2001г.

Посетитель – это путешественник, совершающий поездку в какое-либо основное место назначения, находящееся за пределами его обычной среды, на срок менее года с любой целью (деловая поездка, отдых или иная личная цель), за исключением цели трудоустройства на предприятие, зарегистрированное в стране.

Келушілермен болған сапарлар туристік сапар деп жіктелінеді.

Келушілер туристер (түнейтін келуші) және бір күндік келуші (экскурсанттар) болып бөлінеді.

Келу туризмі бойынша қызмет көрсетілген келушілер саны Шекара қызметі деректері бойынша, қызметтік, іскери, туристік, жеке және т.б. мақсатымен (тұрақты тұруға келген, жұмысқа келген шетел тұлғаларын (мысалы, Ресейден, Өзбекстаннан, Қырғызстаннан, Тәжікстаннан) және туристік сапарға жатпайтын шетел тергеуші көліктік қызмет көрсететін қызметшілерді қоспағанда) ҚР-ға келген өткізу бекетінен өткен тұлғалар саны бойынша қалыптастырылады.

Шығу туризмі бойынша қызмет көрсетілген келушілер саны Шекара қызметі деректері бойынша, қызметтік, іскери, туристік, жеке және т.б. мақсатымен (тұрақты тұруға кеткен, жұмысқа кеткен Қазақстан азаматтарын және туристік сапарға жатпайтын шетел тергеуші көліктік қызмет көрсететін қызметшілерді қоспағанда) ҚР-ның өткізу бекетінен шыққан азаматтары саны бойынша қалыптастырылады.

Поездки, осуществляемые посетителями, квалифицируются как туристские поездки.

Посетители делятся на туристов (ночующие посетители) и однодневные посетители (экскурсанты).

Количество посетителей по въездному туризму формируется по данным Пограничной службы, по числу лиц, въехавших в РК через пункты пропуска по целям поездок – служебные, деловые, туристские, частные и др. (без учета выезжающих иностранных лиц на постоянное место жительства, прибывших на работу (например, из России, Узбекистана, Кыргызстана, Таджикистана) и обслуживающего персонала транспортных средств заграничного следования, поездки которых не считаются туристской).

Количество посетителей по выездному туризму формируется по данным Пограничной службы, по числу выезжающих граждан РК через пункты пропуска по целям поездок – служебные, деловые, туристские, частные и др. (без учета выезжающих граждан Казахстана на постоянное место жительства, на работу и обслуживающего персонала транспортных средств заграничного следования, поездки которых не считаются туристской).

2.1 Сыртқы экономикалық қызметтер экспорты мен импорты* Экспорт и импорт внешнеэкономических услуг*

млн. АҚШ доллары						млн. долларов США
	2008	2009	2010	2011	2012	
Қызметтер экспорты, барлығы	4 425,6	4 235,7	4 253,3	4 472,7	4 956,8	Экспорт услуг, всего
одан:						из них:
Халықаралық сапарлар (қазақстанның резидент еместерге ұсынған қызметтер көлемі)	1 011,6	962,8	1 004,8	1 208,5	1 346,7	Международные поездки (объем услуг, предоставленный Казахстаном нерезидентам)
соның ішінде:						в том числе:
қазақстанның ТМД елдерінен келген резидент еместерге ұсынған қызметтер көлемі	737,8	720,2	758,6	930,5	1 060,9	объем услуг, предоставленный Казахстаном нерезидентам из стран СНГ

Жалғасы

Продолжение

	2008	2009	2010	2011	2012	
басқа елдерден келген резидент еместерге Қазақстанның көрсеткен қызметтер көлемі	273,8	242,6	246,2	278,1	285,9	объем услуг, предоставленный Казахстаном нерезидентам из остальных стран
Қызметтер импорты, барлығы одан:	11 119,2	10 039,5	11 334,8	10 937,0	12 717,3	Импорт услуг, всего
Халықаралық сапарлар (қазақстанның резидент еместерден алған қызметтер көлемі)	1 077,8	1 132,1	1 272,6	1 610,7	1 781,7	из них: Международные поездки (объем услуг, полученный Казахстаном от нерезидентов)
соның ішінде: қазақстанның ТМД елдерінен келген резидент еместерден алған қызметтері	655,9	739,3	785,7	954,4	1 085,4	в том числе: объем услуг, полученный Казахстаном от нерезидентов из стран СНГ
қазақстанның басқа елдерден келген резидент еместерден алған қызметтер көлемі	421,9	392,8	486,9	656,3	696,3	объем услуг, полученный Казахстаном от нерезидентов из остальных стран

* Қазақстан Республикасының Ұлттық Банкінің деректері («Сапарлар» бабы - Төлем балансы).
Данные Национального Банка Республики Казахстан (Платежный баланс - статья «Поездки»).

2.2 Келу туризмі және шығу туризмі бойынша келушілер саны* Количество посетителей по въездному и выездному туризму*

адам

человек

	2008	2009	2010	2011	2012	
Шығу туризмі бойынша келушілер саны, барлығы	4 329 514	5 422 675	6 019 171	8 020 400	9 065 579	Количество посетителей по выездному туризму, всего
соның ішінде:						в том числе:
ТМД елдері	3 731 646	4 886 612	5 270 466	7 031 721	7 834 651	страны СНГ
ТМД-дан тыс	597 868	536 063	748 705	988 679	1 230 928	вне СНГ
Келу туризмі бойынша келушілер саны, барлығы	4 117 242	3 774 352	4 097 387	5 685 132	6 163 204	Количество посетителей по въездному туризму
соның ішінде:						в том числе:
ТМД елдері	3 602 718	3 312 831	3 642 311	5 195 043	5 542 447	страны СНГ
ТМД-дан тыс	514 524	461 521	455 076	490 089	620 757	вне СНГ

* Қазақстан Республикасы Ұлттық Қауіпсіздік Комитеті Шекаралық қызметінің деректері (шетелге қатынайтын көлік құралдарына қызмет көрсететін персонал есебінсіз).

Данные Пограничной службы Комитета Национальной Безопасности Республики Казахстан (без учета обслуживающего персонала транспортных средств заграничного следования).

2.3 Мақсаттары бойынша келу және шығу туризмі бойынша келушілер саны* Количество посетителей по въездному и выездному туризму по целям*

адам

человек

	Шығу туризмі бойынша келушілер саны					Барлығы	Всего
	Количество посетителей по выездному туризму						
	2008	2009	2010	2011	2012		
Барлығы	4 329 514	5 422 675	6 019 171	8 020 400	9 065 579		
соның ішінде:							в том числе:
қызметтік туризм	149 103	92 862	81 431	74 039	99 965		служебная туризм
жеке транзит	3 977 293	5 170 574	5 728 458	7 641 272	8 578 861		частная транзит
	15 130	10 259	25 011	15 280	13 346		

	Келу туризмі бойынша келушілер саны					Барлығы	Всего
	Количество посетителей по въездному туризму						
	2008	2009	2010	2011	2012		
Барлығы	4 117 242	3 774 352	4 097 387	5 685 132	6 163 204		
одан:							из них:
қызметтік туризм	257 145	215 268	210 593	239 350	275 798		служебная туризм
жеке транзит	2 706 270	2 570 339	2 824 760	4 119 727	4 676 073		частная транзит
	1 063 462	939 866	1 006 348	1 087 670	1 119 488		

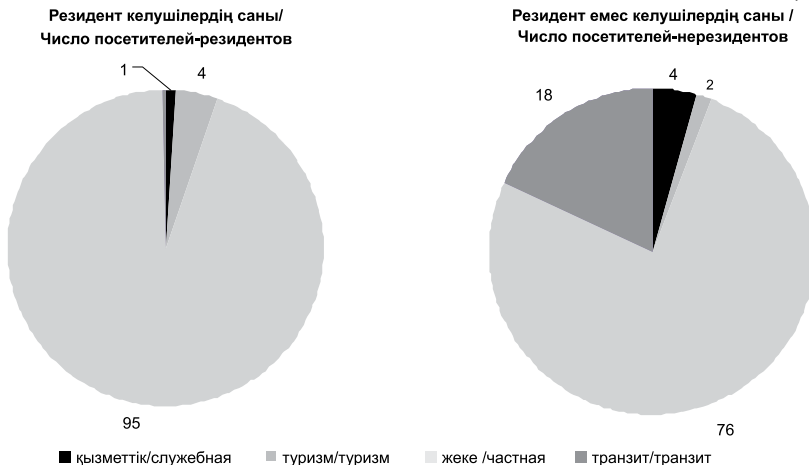
* Қазақстан Республикасы Ұлттық Қауіпсіздік Комитеті Шекаралық қызметінің деректері (шетелге қатынайтын көлік құралдарына қызмет көрсететін персонал есебінсіз).

Данные Пограничной службы Комитета Национальной Безопасности Республики Казахстан (без учета обслуживающего персонала транспортных средств заграничного следования).

2012 жылғы сапар мақсаттарына орай келу және шығу туризмі бойынша келушілер саны Количество посетителей по въездному и выездному туризму в 2012 году по целям поездки

пайызбен

в процентах



2.4 Келу туризмі бойынша келушілер саны*

Количество посетителей по въездному туризму*

адам

человек

	2008	2009	2010	2011	2012	
Барлығы	4 117 242	3 774 352	4 097 387	5 685 132	6 163 204	Всего
соның ішінде:						в том числе:
ТМД елдері	3 602 718	3 312 831	3 642 311	5 195 043	5 542 447	страны СНГ
Әзірбайжан	36 621	39 750	54 386	63 849	83 811	Азербайджан
Армения	11 007	12 659	18 121	26 093	37 337	Армения
Беларусь	10 574	11 218	12 411	13 302	20 399	Беларусь
Грузия	8 977	-	-	-	-	Грузия
Қырғызстан	935 769	864 912	930 493	1 539 885	1 454 124	Кыргызстан
Молдова						Республика Молдова
Республикасы	8 122	7 379	8 483	9 425	12 028	
Ресей						Российская Федерация
Федерациясы	953 632	934 972	1 041 978	1 346 594	1 371 306	
Тәжікстан	205 366	193 518	162 387	187 956	176 212	Таджикистан
Түрікменстан	23 927	24 119	22 537	26 369	40 185	Туркменистан
Өзбекстан	1 364 475	1 159 094	1 341 441	1 932 298	2 288 617	Узбекистан
Украина	48 248	65 210	50 074	49 272	58 428	Украина
ТМД-дан тыс елдер	514 524	461 521	455 076	490 089	620 757	страны вне СНГ
Австралия	3 589	3 224	3 158	2 980	3 628	Австралия
Австрия	2 608	2 234	2 566	2 395	8 447	Австрия
Албания	135	87	106	125	441	Албания
Алжир	106	150	138	130	165	Алжир
Аргентина	289	308	258	255	274	Аргентина
Ауғанстан	4 764	4 366	2 362	2 236	2 525	Афганистан
Бангладеш	331	511	360	284	217	Бангладеш
Бельгия	1 988	2 100	2 325	1 886	2 275	Бельгия
Болгария	1 524	1 368	1 539	1 591	2 194	Болгария
Боливия	62	27	29	18	14	Боливия
Босния және Герцеговина	222	122	165	207	321	Босния и Герцеговина
Бразилия	368	546	425	608	727	Бразилия
Ватикан	8	8	21	10	21	Ватикан
Ұлыбритания	25 928	26 530	25 911	26 330	27 482	Великобритания
Венгрия	2 970	2 832	2 846	3 455	4 452	Венгрия
Венесуэла	227	208	202	328	348	Венесуэла
Вьетнам	143	354	188	192	748	Вьетнам
Гана	48	41	40	43	42	Гана
Гватемала	5	4	12	3	2	Гватемала
Германия	85 199	73 891	74 311	67 725	100 911	Германия
Грекия	1 352	1 205	1 518	1 211	1 523	Греция
Грузия	-	7 081	7 661	10 536	11 686	Грузия
Дания	1 078	918	976	969	1 206	Дания
Египет	897	1 114	1 112	1 024	1 038	Египет
Зимбабве	19	15	26	21	20	Зимбабве
Израиль	5 660	4 572	4 212	4 614	6 042	Израиль
Үндістан	11 658	11 734	11 904	13 778	14 716	Индия
Индонезия	531	622	504	692	723	Индонезия
Иордания	545	528	731	672	785	Иордания
Ирак	84	110	153	191	275	Ирак

Жалғасы

Продолжение

	2008	2009	2010	2011	2012	
Иран	4 017	3 071	3 714	3 876	4 265	Иран
Ирландия	1 131	1 053	1 213	1 469	2 125	Ирландия
Исландия	54	71	68	35	109	Исландия
Испания	2 072	2 045	2 371	2 257	3 193	Испания
Италия	12 837	13 920	14 223	15 161	18 445	Италия
ЙАР	5	5	3	4	-	ЙАР
Камбоджа	14	20	21	4	19	Камбоджа
Камерун	163	35	57	49	45	Камерун
Канада	5 434	4 944	5 155	5 393	6 024	Канада
Катар	193	121	99	173	284	Катар
Кения	52	52	56	51	130	Кения
Кипр	47	74	114	81	148	Кипр
КХДР	118	106	182	125	49	КНДР
КХР	154 220	134 251	108 630	128 312	154 226	КНР
Колумбия	324	266	255	239	212	Колумбия
Куба	184	201	233	293	288	Куба
Кувейт	71	130	104	102	53	Кувейт
Лаос	22	31	17	10	25	Лаос
Латвия	1 753	1 238	1 638	1 614	2 785	Латвия
Лесото	-	5		-	6	Лесото
Ливан	614	693	779	799	724	Ливан
Ливия	35	72	59	44	36	Ливия
Литва	2 207	2 553	2 541	3 194	4 824	Литва
Лихтенштейн	7	11	13	27	3	Лихтенштейн
Люксембург	111	73	94	82	103	Люксембург
Мадагаскар	2	1	8	3	10	Мадагаскар
Македония	131	128	172	183	437	Македония
Малайзия	1 352	1 223	1 488	2 194	2 179	Малайзия
Мальта	46	25	46	48	87	Мальта
Марокко	74	86	140	183	404	Марокко
Мексика	129	130	178	198	279	Мексика
Монако	15	10	8	1	21	Монако
Моңғолия	9 513	7 944	10 419	11 305	9 077	Монголия
ЙХДР	61	85	77	41	62	НДРЙ
Непал	138	110	95	124	116	Непал
Нигер	5	11	2	7	27	Нигер
Нигерия	234	152	156	249	493	Нигерия
Нидерланд	5 378	4 857	5 372	5 035	5 983	Нидерланды
Жаңа Зеландия	719	632	579	616	719	Новая Зеландия
Норвегия	1 251	1 739	2 458	2 218	1 482	Норвегия
БАЭ	903	769	844	854	842	ОАЭ
Оман	111	82	130	122	155	Оман
Пәкістан	2 758	2 324	2 069	2 437	2 236	Пакистан
Палестина	101	164	152	192	185	Палестина
Панама	11	13	20	9	18	Панама
Перу	45	33	61	62	71	Перу
Польша	5 136	4 172	4 400	5 157	7 405	Польша
Португалия	472	428	465	517	676	Португалия
Реюньон	8	3	14	3	-	Реюньон
Рождество аралы	-	-	7 399	2	1	Рождество Остров

Жалғасы

Продолжение

	2008	2009	2010	2011	2012	
Руанда	1	594	1 327	4	5	Руанда
Румыния	3 312	2 071	2 110	2 820	3 139	Румыния
Сауд						Саудовская
Аравиясы	383	478	381	329	378	Аравия
Сент-Люсия	-	5	48	171	14	Сент-Люсия
Сингапур	659	483	437	491	736	Сингапур
Сирия	490	517	594	541	569	Сирия
Словакия	1 051	826	1 058	1 084	1 524	Словакия
Словения	481	444	477	511	694	Словения
Сомали	6	2	9	7	7	Сомали
Судан	47	41	45	50	44	Судан
Суринам	10	-	9	13	4	Суринам
АҚШ	22 944	20 657	20 461	21 463	25 606	США
Тайвань	633	259	222	5 460	352	Тайвань
Таиланд	1 086	1 122	1 153	908	984	Таиланд
Тунис	72	69	95	143	86	Тунис
Түркия	68 277	52 656	52 276	60 728	85 857	Турция
Уганда	86	6	1 567	30	8 361	Уганда
Уоллис және Футуна	-	-	43	-	-	Уоллис и Футуна
Филиппин	2 998	3 366	3 708	3 215	3 035	Филиппины
Финляндия	1 246	1 225	1 292	1 152	1 825	Финляндия
Франция	8 172	7 788	8 606	9 141	12 394	Франция
Хорватия	909	977	999	1 102	1 506	Хорватия
Чехия	2 189	2 097	2 141	2 531	3 645	Чехия
Чили	51	59	178	158	167	Чили
Швейцария	1 790	1 608	1 907	1 925	2 330	Швейцария
Швеция	1 219	1 155	1 507	1 554	1 947	Швеция
Шри-Ланка	109	110	160	149	541	Шри-Ланка
Эстония	635	639	600	715	1 074	Эстония
Эфиопия	15	11	17	21	22	Эфиопия
ОАР	1 408	969	958	1 114	1 497	ЮАР
Югославия	2 214	952	420	276	208	Югославия
Оңтүстік Корея	16 999	12 627	13 740	16 589	16 963	Южная Корея
Ямайка	4	6	3	-	8	Ямайка
Жапония	5 237	4 271	4 428	4 716	6 049	Япония
басқа мемлекеттер	3 175	6 459	7 950	11 315	14 852	другие государства

* Қазақстан Республикасы Ұлттық Қауіпсіздік Комитеті Шекаралық қызметінің деректері (шетелге қатынайтын көлік құралдарына қызмет көрсететін персонал есебінсіз).

Данные Пограничной службы Комитета Национальной Безопасности Республики Казахстан (без учета обслуживающего персонала транспортных средств заграничного следования).

2.5 Шығу туризмі бойынша келушілер саны*

Количество посетителей по выездному туризму*

адам

человек

	2008	2009	2010	2011	2012	
Барлығы	4 329 514	5 422 675	6 019 171	8 020 400	9 065 579	Всего
соның ішінде:						в том числе:
ТМД елдері	3 731 646	4 886 612	5 270 466	7 031 721	7 834 651	страны СНГ
Әзірбайжан	11 047	11 540	13 628	16 909	20 118	Азербайджан
Армения	989	791	1 082	1 091	796	Армения
Беларусь	1 358	1 429	2 095	4 909	24 409	Беларусь
Грузия	1 690	-	-	-	-	Грузия
Қырғызстан	1 367 372	2 287 510	2 275 161	3 460 983	3 629 634	Қырғызстан
Молдова						Республика Молдова
Республикасы	100	58	55	11	65	
Ресей						Российская Федерация
Федерациясы	1 959 086	1 776 634	1 888 162	2 223 746	2 859 035	Федерация
Тәжікстан	2 895	3 037	3 651	4 037	4 052	Таджикистан
Түрікменстан	7 926	38 651	10 003	10 128	9 822	Туркменистан
Өзбекстан	370 957	757 025	915 881	1 083 890	1 195 882	Узбекистан
Украина	8 226	9 937	160 748	226 017	90 838	Украина
ТМД-дан тыс елдер	597 868	536 063	748 705	988 679	1 230 928	страны вне СНГ
Австралия	108	510	679	1 251	816	Австралия
Австрия	5 064	4 773	7 545	6 562	17 871	Австрия
Албания	4	1	-	-	-	Албания
Аргентина	1	2	-	-	-	Аргентина
Ауғанстан	222	209	150	55	91	Афганистан
Болгария	1 548	1 587	1 947	2 160	2 276	Болгария
Ұлыбритания	12 307	11 775	11 383	12 376	12 263	Великобритания
Венгрия	77	7	20	143	163	Венгрия
Германия	35 910	32 686	35 790	38 702	65 127	Германия
Грекия	577	122	143	1 111	787	Греция
Грузия	-	1 585	2 724	9 845	7 408	Грузия
Гонконг	5	29	22	19	-	Гонконг
Дания	3	1	-	-	-	Дания
Египет	8 865	6 753	10 498	2 795	2 678	Египет
Израиль	1 687	138	108	18	24	Израиль
Үндістан	5 256	5 679	6 403	7 974	10 171	Индия
Ирак	43	-	1	1	-	Ирак
Иран	392	41	296	699	585	Иран
Испания	117	13	58	37	51	Испания
Италия	536	549	185	84	172	Италия
Канада	52	15	2	2	1	Канада
Кипр	90	20	2	12	4	Кипр
КХДР	5 436	37	124	-	1 065	КНДР
ҚХР	224 586	207 151	301 500	447 994	437 142	КНР
Латвия	2 156	1 290	2 466	15	33	Латвия
Ливан	1	5	-	-	-	Ливан
Литва	1 031	200	49	9	42	Литва
Малайзия	687	980	7 007	12 248	17 221	Малайзия
Моңғолия	750	248	212	636	4	Монголия
Нидерланд	28 586	23 493	28 054	29 433	30 891	Нидерланды
Норвегия	3	39	-	12	-	Норвегия

Жалғасы

Продолжение

	2008	2009	2010	2011	2012	
БАЭ	60 702	63 057	79 214	102 253	135 796	ОАЭ
Пәкістан	120	33	17	5	17	Пакистан
Польша	196	22	83	22	20	Польша
Румыния	12	28	121	36	62	Румыния
Сауд Аравиясы	422	223	1 189	25	482	Саудовская Аравия
Сирия	70	68	-	-	-	Сирия
Словакия	7	-	-	2	1	Словакия
АҚШ	273	488	222	26	4	США
Тайвань	7	18	2	-	-	Тайвань
Таиланд	22 066	18 378	22 435	26 025	40 374	Таиланд
Тринидад және Тобаго	10	2	1	2	-	Тринидад и Тобаго
Тувалу	1	10	-	-	7	Тувалу
Тунис	391	478	9	14	16	Тунис
Түркия	163 531	126 692	206 002	268 781	419 372	Турция
Финляндия	49	49	24	10	198	Финляндия
Франция	340	161	148	278	460	Франция
Хорватия	43	1 551	967	19	-	Хорватия
Чехия	4 757	8 233	8 235	8 573	9 450	Чехия
Швейцария	103	151	125	184	167	Швейцария
Швеция	7	12	2	-	178	Швеция
Эстония	23	16	-	5	6	Эстония
Оңтүстік Корея	6 928	6 682	7 692	7 751	10 584	Южная Корея
Жапония	142	37	97	10	26	Япония
басқа мемлекеттер	1 568	9 736	4 752	465	6 822	другие государства

* Қазақстан Республикасы Ұлттық Қауіпсіздік Комитеті Шекаралық қызметінің деректері (шетелге қатынайтын көлік құралдарына қызмет көрсететін персонал есебінсіз).

Данные Пограничной службы Комитета Национальной Безопасности Республики Казахстан (без учета обслуживающего персонала транспортных средств заграничного следования).

3. НЕГІЗГІ КӨРСЕТКІШТЕР ОСНОВНЫЕ ПОКАЗАТЕЛИ

3.1 Туристік фирмалар мен орналастыру орындары қызметтерінің негізгі көрсеткіштері Основные показатели деятельности туристских фирм и мест размещения

	2000*	2001*	2002*	2003*	2004*	
Туристік фирмалар саны, бірлік	531	605	612	713	751	Количество туристских фирм, единиц
Туристік фирмалармен қызмет көрсетілген келушілер, адам	146 915	154 502	171 427	229 014	292 738	Обслужено посетителями туристскими фирмами, человек
соның ішінде						в том числе
келу туризмі	23 868	2 507	29 771	44 990	31 367	въездной туризм
ТМД елдері	3 266	792	1 209	2 701	3 546	страны СНГ
ТМД-дан тыс	20 602	1 715	28 562	42 289	27 821	вне СНГ
шығу туризмі	67 360	37 942	74 728	94 692	154 885	выездной туризм
ТМД елдері	8 027	4 541	8 376	10 156	17 219	страны СНГ
ТМД-дан тыс	59 333	33 401	66 352	84 536	137 666	вне СНГ
ішкі туризм	55 687	114 053	66 928	89 332	106 486	внутренний туризм
Өткізілген жолдамалар саны, бірлік	86 435	143 548	Количество реализованных путевок, единиц
Сатылған жолдамалар құны, млн. теңге	2 034,3	1 632,4	2 061,5	2 447,1	3 472,5	Стоимость проданных путевок, млн. тенге
Келген адам-күндер	954 739	542 544	429 501	518 872	629 213	Человеко-дней пребывания
Орналастыру орындарының саны, бірлік	159	165	195	239	273	Количество мест размещения, единиц
Орналастыру орындары қызмет көрсетілген келушілер, барлығы	504 645	597 852	773 985	887 493	1 034 168	Обслужено посетителями местами размещения, всего
соның ішінде						в том числе
резидент еместер	100 211	121 653	172 542	198 263	219 634	нерезиденты
резиденттер	404 434	476 199	601 443	689 230	814 534	резиденты
Немірлер саны, бірлік	9 124	8 821	9 838	11 104	12 196	Количество номеров, единиц

Жалғасы

Продолжение

	2000*	2001*	2002*	2003*	2004*	
одан:						
люкс						из них:
сыныбындағы		1 346	1 608	класса люкс
Біржолғы						Единовременная
сыйымдылық,						вместимость,
төсек-орын	16 389	16 296	19 179	22 172	24 257	койко-мест
Ұсынылған						Предоставлено
төсек-тәулік	1 250 649	1 359 272	1 612 131	1 960 571	2 242 024	койко-суток
Толтырылымдығы,						Заполняемость, в
пайызбен	25,3	процентах
Төсек-тәуліктің						Средняя
орташа құны, теңге	4 589,4	стоимость
Құрылыстың жалпы						Общая площадь
алаңы, шаршы м	598 621,3	754 297,7	строений, кв. м
одан:						из нее:
тұрғын алаңы	348 535,4	жилая площадь

Жалғасы

Продолжение

	2005*	2006	2007	2008	2009	2010	2011	2012	
Туристік фирмалар саны, бірлік	846	962	1 058	1 227	1 276	1 350	1 715	1 994	Количество туристских фирм, единиц
Туристік фирмалармен қызмет көрсетілген келушілер, адам	434 943	536 602	567 031	497 064	369 138	486 543	630 567	641 302	Обслужено посетителями туристскими фирмами, человек
соның ішінде									в том числе
келу туризмі	39 872	56 303	62 227	38 032	31 287	39 732	36 188	30 259	вездной туризм
ТМД елдері	7 653	5 700*	6 114*	5 732*	5 130	7 177	7 854	6 194	страны СНГ
ТМД-дан тыс	32 219	50 503*	56 003*	32 205*	26 157	32 555	28 334	24 065	вне СНГ
шығу туризмі	210 662	260 480	294 644	270 554	205 608	274 639	391 385	409 121	вездной туризм
ТМД елдері	31 263	28 191*	24 820*	20 977*	17 265	14 820	18 633	24 331	страны СНГ
ТМД-дан тыс	179 429	227 435*	261 871*	240 093*	188 343	259 819	372 752	384 790	вне СНГ
ішкі туризм	184 379	222 819	210 160	188 478	132 243	172 172	202 994	201 922	внутренний туризм
Өткізілген жолдамалар саны, бірлік	125 533	134 694*	229 251*	187 723*	162 685	214 186	302 911	225 707	Количество реализованных путевок, единиц
Сатылған жолдамалар саны, бірлік	4 596,0	7 466,6*	13 890,7*	16 926,9*	19 281,6	19 400,4	22 233,7	27 286,8	Стоимость проданных путевок, млн. тенге
Келген адам-күндер	690 668	970 959*	1 484 651*	1 650 027*	1 440 655	2 356 589	2 437 465	1 744 489	Человеко-дней пребывания
Орналасыру орындарының саны, бірлік	385	871	992	1 149	1 235	1 494	1 494	1 526	Количество мест размещения, единиц
Орналасыру орындары қызмет көрсетілген келушілер, барлығы	1 224 618	1 980 188	2 640 259	2 576 195	2 306 084	2 548 868	2 845 832	3 026 227	Обслужено посетителями местами размещения, всего
соның ішінде резидент еместер	261 164	351 383	579 019	580 700	513 580	594 161	584 303	519 222	в том числе нерезиденты

Жалғасы

Продолжение

	2005*	2006	2007	2008	2009	2010	2011	2012	
резиденттер	963 454	1 628 805	2 061 240	1 995 495	1 792 504	1 954 707	2 261 529	2 507 005	резиденты
Немірлер саны, бірлік	15 515	23 782	26 225	29 504	30 858	34 353	37 368	37 786	Количество номеров, единиц
одан:									из них:
люкс									класса люкс
сыныбындағы	2 385	3 087*	3 443*	3 999*	5 523	6 076	6 670	6 786	Единовременная вместимость, койко-мест
Біржолғы									Предоставлено койко-суток
сыйымдылық, төсек-орын	33 399	53 834	58 367	64 377	68 857	76 053	81 015	83 103	Заполняемость, в процентах
Ұсынылған төсек-тәулік	3 036 486	4 789 603	5 676 021	5 150 080	4 980 999	5 629 201	7 085 020	7 560 134	Средняя стоимость койко-суток, тенге
Толтырылымдығы, пайызбен	24,9	24,3*	28,7*	23,5*	20,1	20,3	24,0	24,9	Общая площадь строений, кв. метров
Төсек-тәуліктің орташа құны, тенге	4 333,3	4 674,2*	5 861,0*	5 888,0*	4 741,6	4 477,6	4 779,2	4 798,3	из нее:
Құрылыстың жалпы алаңы, шаршы метр	1 185 269,7	1 383 051,6*	1 388 653,4*	1 564 236,6*	2 142 883,2	2 415 370,3	2 591 935,0	2 776 859,0	жилая площадь
одан:									
тұрғын алаңы	619 470,1	739 529,2*	691 820,1*	820 279,5*	1 095 413,4	1 208 375,7	1 256 902,3	1 281 484,3	

* Заңды тұлғалар бойынша деректер, дара кәсіпкерлер қызметін есептемегенде.
 Данные по юридическим лицам, без учета деятельности индивидуальных предпринимателей.

4. ТУРИСТІК ФИРМАЛАР ҚЫЗМЕТІ ДЕЯТЕЛЬНОСТЬ ТУРИСТСКИХ ФИРМ

Туризм - жеке тұлғалардың уақытша болатын елде (жерде) жиырма төрт сағаттан бір жылға дейін не жиырма төрт сағаттан аз уақытқа созылатын, бірақ түнейтін, ақылы қызметпен байланысты емес мақсаттағы саяхаты.

Келуші - өзінің әдетте тұратын жерінің шегінен тыс орналасқан қандайда бір негізгі орынға бір жылдан аз мерзімге кез-келген мақсатта (іскерлік сапар, демалыс немесе өзге де жеке мақсат) сапар жасайтын саяхатшы.

Келушілер турист (немесе түнеуші келуші) және біркүндік келуші (немесе экскурсант) болып бөлінеді.

Турист (түнейтін келуші) – сауықтыру, тану, кәсіби-іскерлік, дене шынықтырулық, діни және басқа да төленбейтін қызметсіз басқа мақсаттардағы уақытша болатын елде (жерде) жиырма төрт сағаттан бір жылға дейін не жиырма төрт сағаттан аз уақытқа созылатын, бірақ түнейтін, ақылы қызметпен байланысты емес мақсаттағы саяхаттайтын жеке тұлғалар.

Біркүндік келушілер (экскурсант) – болу орнында немесе еліндегі орналастыру орында 3 сағаттан артық болған және түнемеген келуші.

Келу туризмі - Қазақстан Республикасының аумағында тұрақты тұрмайтын адамдардың оның шегіндегі саяхаты.

Шығу туризмі - Қазақстан Республикасының азаматтары мен Қазақстан Республикасында тұрақты тұратын адамдардың басқа елге саяхаты.

Ішкі туризм – Қазақстан Республикасының азаматтары мен оның аумағында тұрақты тұратын адамдардың Қазақстан Республикасының шегіндегі саяхаты.

Туристік қызмет – жеке немесе заңды тұлғалардың туристік қызмет көрсету жөніндегі кәсіпкерлік қызметі.

Туризм - путешествие физических лиц продолжительностью от двадцати четырех часов до одного года либо меньше двадцати четырех часов, но с ночевкой в целях, не связанных с оплачиваемой деятельностью в стране (месте) временного пребывания.

Посетитель – это путешественник, совершающий поездку в какое-либо основное место назначения, находящееся за пределами его обычной среды, на срок менее года с любой целью (деловая поездка, отдых или иная личная цель).

Посетители делятся на туристов (ночующие посетители) и однодневные посетители (экскурсанты).

Турист (ночующий посетитель) - физическое лицо, посещающее страну (место) временного пребывания на период от двадцати четырех часов до одного года и осуществляющее не менее одной ночевки в ней (в нем) в оздоровительных, познавательных, профессионально-деловых, спортивных, религиозных и иных целях без занятия оплачиваемой деятельностью.

Однодневные посетители (экскурсант) - посетители, которые находятся в месте размещения в посещаемом месте или стране более 3 часов и не осуществляют ночевку.

Въездной туризм - путешествие в пределах Республики Казахстан лиц, не проживающих постоянно на ее территории.

Выездной туризм – путешествие граждан Республики Казахстан и лиц, постоянно проживающих в Республике Казахстан, в другую страну.

Внутренний туризм – путешествие в пределах Республики Казахстан граждан Республики Казахстан и лиц, постоянно проживающих на ее территории.

Туристская деятельность - предпринимательская деятельность физических или юридических лиц по предоставлению туристских услуг.

Туристік қызмет көрсету – туристің саяхаты кезеңінде және осы саяхатқа байланысты оның қажеттіліктерін қанағаттандыру үшін ұсынылатын қажетті қызмет көрсетулері (орналастыру, тасымалдау, тамақтандыру, экскурсиялар, туризм нұсқаушыларының, гидтердің (гид-аудармашылардың) қызмет көрсетулері және сапар мақсатына байланысты көрсетілетін басқа да қызметтер).

Туристік операторлық қызмет (бұдан әрі - туроператорлық қызмет) – қызметтің осы түріне лицензиясы бар жеке және (немесе) заңды тұлғалардың туристік өнімді қалыптастыру, оны туристік агенттер мен туристерге ұсыну және өткізу, сондай-ақ Қазақстан Республикасының резиденті емес қалыптастырған туристік өнімді ұсыну мен өткізу жөніндегі кәсіпкерлік қызметі (бұдан әрі – туроператор).

Туристік агенттік қызмет (бұдан әрі - турагенттік қызмет) – жеке және (немесе) заңды тұлғалардың туроператор қалыптастырған туристік өнімді ұсыну және өткізу жөніндегі кәсіпкерлік қызметі.

Экскурсиялық қызмет – уақытша болатын елдегі (жердегі) туристік ресурстарға танымдық мақсатта келуді ұйымдастыру жөніндегі кәсіпкерлік қызмет, ол туристерді орналастыру (түнету) жөніндегі қызметті көздемейді және жиырма төрт сағаттан аспайтын мерзімді қамтиды.

Өзге де туристік қызмет – саяхаттағы басқа да брондау бойынша жататын қызметтер (көлікті, отельді, мейрамхананы, көлік жалдауды, ойын шара және спорттық шараларды брондау), қызметтік алдын-ала тапсырыс берумен байланысты өзге де қызметтер көрсету, театрлық, спорттық және басқа да ойындық шараларға билет сату, келушілерге қолдау және көмек көрсету бойынша қызмет (турлар бойынша ақпарат ұсыну, туристік гидтер қызметі) және тағы басқа.

Туристские услуги - услуги, необходимые для удовлетворения потребностей туриста предоставляемые в период его путешествия и в связи с этим путешествием (размещение, перевозка, питание, экскурсии, услуги инструкторов туризма, гидов (гидов-переводчиков) и другие услуги, оказываемые в зависимости от целей поездки).

Туристская операторская деятельность (далее - туроператорская деятельность) - предпринимательская деятельность физических и (или) юридических лиц, имеющих лицензию на данный вид деятельности, по формированию туристского продукта, его продвижению и реализации туристским агентам и туристам, а также по продвижению и реализации туристского продукта, сформированного нерезидентом Республики Казахстан (далее - туроператор).

Туристская агентская деятельность (далее – турагентская деятельность) - предпринимательская деятельность физических и (или) юридических лиц по продвижению и реализации туристского продукта, сформированного туроператором.

Экскурсионная деятельность - предпринимательская деятельность по организации посещений туристских ресурсов в познавательных целях в стране (месте) временного пребывания, которая не предусматривает услуги по размещению (ночевке) туристов и охватывает период не более двадцати четырех часов.

Прочая туристская деятельность – другие относящиеся к путешествиям услуги по бронированию (бронирование транспорта, отелей, ресторанов, проката машин, развлекательных и спортивных событий и так далее), оказание прочих услуг, связанных со служебной предварительных заказов, продажа билетов на театральные, спортивные и другие развлекательные события, услуги по оказанию поддержки и помощи визитерам (представление

Осы кестеде экономикалық қызмет түрінің жалпы жіктеуішіне сәйкес туризм саласында қызмет көрсететін туроператор, турагент және өзге де ұйымдарды қызмет атқаратын заңды және жеке кәсіпкерлер деректері көрсетілген.

информацию по турам, услуги туристских гидов) и так далее.

В данных таблицах представлены данные юридических лиц и индивидуальных предпринимателей, осуществляющих деятельность туроператоров, турагентов и прочих организаций, предоставляющих услуги в сфере туризма согласно Общего классификатора видов экономической деятельности.

4.1 Туристік фирмалар саны Количество туристских фирм

	единиц				
	2008	2009	2010	2011	2012
Қазақстан Республикасы	1 227	1 276	1 350	1 715	1 994
Ақмола	33	34	33	48	45
Ақтөбе	31	28	30	33	38
Алматы	55	44	37	97	49
Атырау	30	25	32	35	38
Батыс Қазақстан	21	20	26	25	30
Жамбыл	21	21	19	24	27
Қарағанды	77	83	94	113	157
Қостанай	34	34	37	45	53
Қызылорда	3	2	6	11	10
Маңғыстау	26	30	31	34	61
Оңтүстік Қазақстан	29	25	31	52	89
Павлодар	54	59	62	61	65
Солтүстік Қазақстан	20	23	21	18	20
Шығыс Қазақстан	59	60	51	68	88
Астана қаласы	92	92	169	208	270
Алматы қаласы	642	696	671	843	954

4.2 Меншік нысандары бойынша туристік фирмалар бөлу Распределение туристских фирм по формам собственности

	единиц					
	2008	2009	2010	2011	2012	
Барлығы	1 227	1 276	1 350	1 715	1 994	Всего
соның ішінде меншік нысандары бойынша:						в том числе по формам собственности:
мемлекеттік меншік	3	1	1	5	3	государственная собственность
жеке меншік одан шетелдің қатысуымен бірлескен кәсіпорындар меншігі	1 183	1 231	1 302	1 652	1 931	частная собственность из нее совместных предприятий с иностранным участием
	46	41	34	36	49	

Жалғасы

Продолжение

	2008	2009	2010	2011	2012	
басқа мемлекеттердің, олардың заңды тұлғалары мен азаматтарының меншігі	41	44	47	58	60	собственность других государств, их юридических лиц и граждан

4.3 Келушілерді сапар мақсаттары бойынша бөлу Распределение посетителей по целям поездок

адам

человек

	2008	2009	2010	2011	2012	
Барлығы/Всего						
Барлығы	497 064	369 138	486 543	630 567	641 302	Всего
соның ішінде:						в том числе:
еңбек демалысы және демалыс	348 140	266 788	351 847	482 533	502 806	отпуск и отдых
туыстар мен достарға бару	12 599	11 349	12 743	15 256	24 081	посещение друзей и родственников
іскерлік және кәсіби мақсаттар	67 176	51 353	68 857	60 235	53 704	деловые и профессиональные цели
емдік және сауықтыру емшаралары	12 747	7 570	15 409	5 224	7 203	лечебные и оздоровительные процедуры
дін және қажылық	1 051	1 444	1 949	1 797	1 237	религия и паломничество
дүкендерді аралау	55 144	30 137	35 718	64 662	47 860	посещение магазинов
өзге де мақсаттар	207	497	20	860	4 411	прочие цели
Келу туризмі/Въездной туризм						
Барлығы	38 032	31 287	39 732	36 188	30 259	Всего
соның ішінде:						в том числе:
еңбек демалысы және демалыс	7 813	6 224	5 129	8 078	11 452	отпуск и отдых
туыстар мен достарға бару	1 272	1 879	1 370	898	597	посещение друзей и родственников
іскерлік және кәсіби мақсаттар	27 539	22 679	33 173	26 753	18 157	деловые и профессиональные цели
емдік және сауықтыру емшаралары	472	179	-	9	-	лечебные и оздоровительные процедуры
дін және қажылық	0	8	1	37	1	религия и паломничество
дүкендерді аралау	931	311	59	31	19	посещение магазинов
өзге де мақсаттар	5	7	-	382	33	прочие цели
Шығу туризмі/Выездной туризм						
Барлығы	270 554	205 608	274 639	391 385	409 121	Всего
соның ішінде:						в том числе:
еңбек демалысы және демалыс	179 762	145 803	201 814	293 750	317 406	отпуск и отдых

Жалғасы

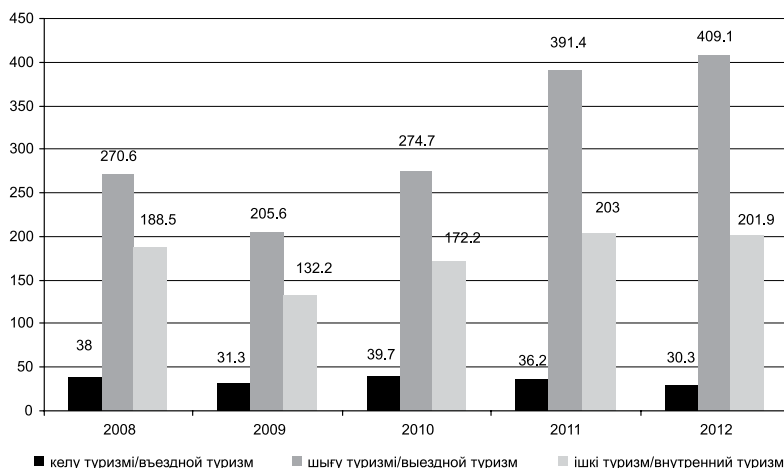
Продолжение

	2008	2009	2010	2011	2012	
туыстар мен достарға бару	10 273	8 867	10 346	10 184	14 095	посещение друзей и родственников
іскерлік және кәсіби мақсаттар	20 968	17 019	23 472	19 891	23 363	деловые и профессиональные цели
емдік және сауықтыру емшаралары	4 692	2 738	2 111	1 985	3 575	лечебные и оздоровительные процедуры
дін және қажылық дүкендерді аралау	609	917	1 217	925	547	религия и паломничество
өзге де мақсаттар	54 049	29 786	35 659	64 524	46 076	посещение магазинов
	201	478	20	126	4 059	прочие цели
Ішкі туризм/Внутренний туризм						
Барлығы	188 478	132 243	172 172	202 994	201 922	Всего
соның ішінде:						в том числе:
еңбек демалысы және демалыс	160 565	114 761	144 904	180 705	173 948	отпуск и отдых
туыстар мен достарға бару	1 054	603	1 027	4 174	9 389	посещение друзей и родственников
іскерлік және кәсіби мақсаттар	18 669	11 655	12 212	13 591	12 184	деловые и профессиональные цели
емдік және сауықтыру емшаралары	7 583	4 653	13 298	3 230	3 628	лечебные и оздоровительные процедуры
дін және қажылық дүкендерді аралау	442	519	731	835	689	религия и паломничество
өзге де мақсаттар	164	40	-	107	1 765	посещение магазинов
	1	12	-	352	319	прочие цели

Қызмет көрсетілген келушілер санының серпіні Динамика численности обслуженных посетителей

мың адам

тыс. человек

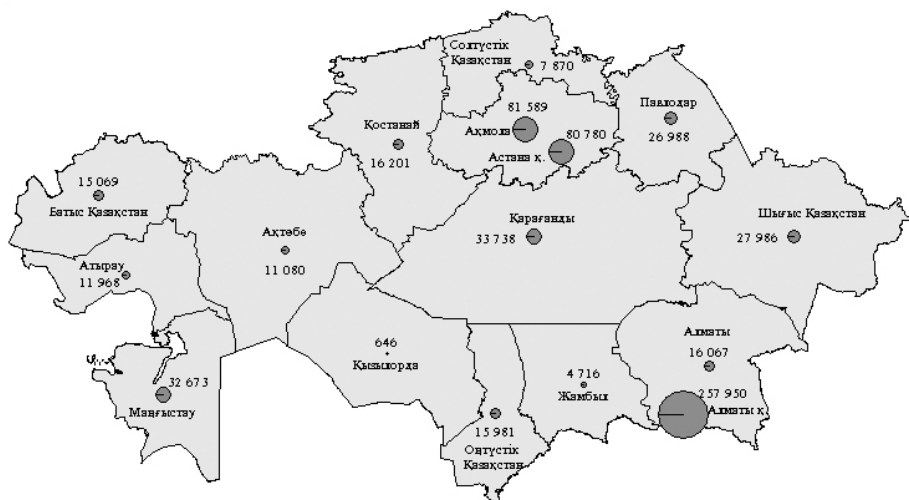


4.4 Туристік фирмалармен қызмет көрсетілген келушілер Обслужено посетителей туристскими фирмами

адам	человек				
	2008	2009	2010	2011	2012
Қазақстан Республикасы	497 064	369 138	486 543	630 567	641 302
Ақмола	39 084	42 425	60 047	73 254	81 589
Ақтөбе	8 956	8 456	8 483	12 906	11 080
Алматы	21 945	12 014	18 655	42 336	16 067
Атырау	3 560	6 520	9 130	9 227	11 968
Батыс Қазақстан	8 675	10 379	15 858	14 309	15 069
Жамбыл	4 708	4 286	1 761	3 225	4 716
Қарағанды	17 557	17 094	18 753	25 255	33 738
Қостанай	8 030	8 661	8 649	13 352	16 201
Қызылорда	609	467	780	1 326	646
Маңғыстау	14 762	12 763	16 697	28 442	32 673
Оңтүстік Қазақстан	6 336	6 053	6 862	9 767	15 981
Павлодар	12 434	9 944	13 532	16 759	26 988
Солтүстік Қазақстан	6 167	4 718	6 283	6 587	7 870
Шығыс Қазақстан	62 630	25 130	25 318	26 989	27 986
Астана қаласы	68 923	31 962	41 915	48 098	80 780
Алматы қаласы	212 688	168 266	233 820	298 735	257 950

2012 жылы Қазақстан Республикасында қызмет көрсеткен келушілер саны Численность обслуженных посетителей в Республике Казахстан в 2012 году

адам человек



4.5 Туризм типтері бойынша бір күндік келушілер саны Количество однодневных посетителей по типам туризма

адам

человек

	Барлығы	соның ішінде			
		келу туризмі	шығу туризмі	ішкі туризм	
Всего		в том числе			
		въездной туризм	выездной туризм	внутренний туризм	
2008*					
Барлығы	137 384	2 352	13 401	121 631	Всего
соның ішінде:					в том числе:
ТМД елдері	1 772	857	915	-	страны СНГ
ТМД-дан тыс	13 981	1 495	12 486	-	вне СНГ
2009					
Барлығы	89 673	785	3 793	85 095	Всего
соның ішінде:					в том числе:
ТМД елдері	856	615	241	-	страны СНГ
ТМД-дан тыс	3 722	170	3 552	-	вне СНГ
2010					
Барлығы	123 090	947	5 421	116 722	Всего
соның ішінде:					в том числе:
ТМД елдері	868	578	290	-	страны СНГ
ТМД-дан тыс	5500	369	5131	-	вне СНГ
2011					
Барлығы	159 339	632	28 767	129 940	Всего
соның ішінде:					в том числе:
ТМД елдері	1 138	467	671	-	страны СНГ
ТМД-дан тыс	28 261	165	28 096	-	вне СНГ
2012					
Барлығы	117 023	34	17 229	99 760	Всего
соның ішінде:					в том числе:
ТМД елдері	638	25	613	-	страны СНГ
ТМД-дан тыс	16625	9	16 616	-	вне СНГ

* Заңды тұлғалар бойынша деректер, дара кәсіпкерлер қызметін есептемегенде.
Данные по юридическим лицам, без учета деятельности индивидуальных предпринимателей.

4.6 2012 жылы туризм типтері бір күндік келушілер саны Количество однодневных посетителей по типам туризма в 2012 году

адам

человек

	Барлығы	соның ішінде		
		келу туризмі	шығу туризмі	ішкі туризм
Всего		в том числе		
		въездной туризм	выездной туризм	внутренний туризм
Қазақстан Республикасы	117 023	34	17 229	99 760
Ақмола	72 805	-	-	72 805
Ақтөбе	-	-	-	-
Алматы	14 465	-	14 030	435
Атырау	-	-	-	-
Батыс Қазақстан	5 747	-	-	5 747

Жалғасы

Продолжение

	Барлығы	соның ішінде		
		келу туризмі	шығу туризмі	ішкі туризм
	Всего	в том числе		
		въездной туризм	выездной туризм	внутренний туризм
Жамбыл	100	-	-	100
Қарағанды	977	1	54	922
Қостанай	614	-	-	614
Қызылорда	-	-	-	-
Маңғыстау	648	-	-	648
Оңтүстік Қазақстан	217	-	-	217
Павлодар	4 484	-	2 632	1 852
Солтүстік Қазақстан	1 147	-	-	1 147
Шығыс Қазақстан	9 097	25	243	8 829
Астана қаласы	5 155	-	54	5 101
Алматы қаласы	1 567	8	216	1 343

4.7 Өткізілген жолдамалар саны Количество реализованных путевок

бірлік

единиц

	2008*	2009	2010	2011	2012	
Өткізілген жолдамалар, барлығы	187 723	162 685	214 186	302 911	225 707	Реализовано путевок, всего
соның ішінде:						в том числе:
келу туризмі	7 263	4 021	6 536	6 024	5 117	въездной туризм
ТМД елдері	2 190	1 934	3 259	3 579	1 830	страны СНГ
ТМД-дан тыс	5 073	2 087	3 277	2 445	3 287	вне СНГ
шығу туризмі	129 946	116 350	153 378	226 446	178 384	выездной туризм
ТМД елдері	11 797	7 681	3 316	4 836	6 463	страны СНГ
ТМД-дан тыс	118 149	108 669	150 062	221 610	171 921	вне СНГ
ішкі туризм	50 514	42 314	54 272	70 441	42 206	внутренний туризм
Туристік қызметтердің толық кешені кіретін жолдамалар	109 665	105 860	150 675	223 333	176 650	Путевки, включающие полный комплекс туристских услуг
соның ішінде:						в том числе:
келу туризмі	2 589	1 254	1 510	985	1 970	въездной туризм
ТМД елдері	475	241	423	155	174	страны СНГ
ТМД-дан тыс	2 114	1 013	1 087	830	1 796	вне СНГ
шығу туризмі	89 067	91 349	126 330	180 045	144 902	выездной туризм
ТМД елдері	9 275	5 333	1 502	3 647	4 925	страны СНГ
ТМД-дан тыс	79 792	86 016	124 828	176 398	139 977	вне СНГ
ішкі туризм	18 009	13 257	22 835	42 303	29 778	внутренний туризм
Қызметтердің жеке түрлері кіретін жолдамалар	78 058	56 825	63 511	79 578	49 057	Путевки, включающие отдельные виды услуг
соның ішінде:						в том числе:
келу туризмі	4 674	2 767	5 026	5 039	3 147	въездной туризм

Жалғасы

Продолжение

	2008*	2009	2010	2011	2012	
ТМД елдері	1 715	1 693	2 836	3 424	1 656	страны СНГ
ТМД-дан тыс	2 959	1 074	2 190	1 615	1 491	вне СНГ
шығу туризмі	40 879	25 001	27 048	46 401	33 482	выездной туризм
ТМД елдері	2 522	2 348	1 814	1 189	1 538	страны СНГ
ТМД-дан тыс	38 357	22 653	25 234	45 212	31 944	вне СНГ
ішкі туризм	32 505	29 057	31 437	28 138	12 428	внутренний туризм

* Заңды тұлғалар бойынша деректер, дара кәсіпкерлер қызметін есептемегенде.

Данные по юридическим лицам, без учета деятельности индивидуальных предпринимателей.

4.8 Сатылған жолдамалар құны Стоимость проданных путевок

мың теңге

тыс. тенге

	2008*	2009	2010	2011	2012	
Барлығы	16 926 864,1	19 281 603,7	19 400 430,7	22 233 751,9	27 286 779,9	Всего
соның ішінде:						в том числе:
келу туризмі	509 103,4	340 870,0	391 040,3	452 351,3	391 589,1	въездной туризм
ТМД елдері	112 104,6	112 880,9	161 747,6	165 496,6	97 664,0	страны СНГ
ТМД-дан тыс	396 998,8	227 989,1	229 292,7	286 854,7	293 925,1	вне СНГ
шығу туризмі	15 598 192,5	18 192 585,8	17 994 236,0	20 779 535,3	25 643 217,1	выездной туризм
ТМД елдері	779 944,4	283 579,2	244 370,1	265 140,5	346 808,1	страны СНГ
ТМД-дан тыс	14 818 248,1	17 909 006,6	17 749 865,9	20 514 394,8	25 296 409,0	вне СНГ
ішкі туризм	819 568,2	748 147,9	1 015 154,4	1 001 865,3	1 251 973,7	внутренний туризм
Туристік қызметтердің толық кешені кіретін жолдамалар	14 225 636,8	16 515 444,9	16 537 296,0	19 938 974,1	24 859 647,7	Путевки, включающие полный комплекс туристских услуг
соның ішінде:						в том числе:
келу туризмі	236 450,4	168 858,3	181 386,7	198 704,1	253 636,2	въездной туризм
ТМД елдері	32 904,7	23 916,5	30 186,7	15 230,2	20 932,3	страны СНГ
ТМД-дан тыс	203 545,7	144 941,8	151 200,0	183 473,9	232 703,9	вне СНГ
шығу туризмі	13 373 648,7	15 919 519,4	15 747 045,6	19 017 333,0	23 577 884,8	выездной туризм
ТМД елдері	693 438,9	214 931,1	143 140,9	186 336,3	250 309,6	страны СНГ
ТМД-дан тыс	12 680 209,8	15 704 588,3	15 603 904,7	18 830 996,7	23 327 575,2	вне СНГ
ішкі туризм	615 537,7	427 067,2	608 863,7	722 937,0	1 028 126,7	внутренний туризм
Қызметтердің жеке түрлері кіретін жолдамалар	2 701 227,3	2 766 158,8	2 863 134,7	2 294 777,8	2 427 132,2	Путевки, включающие отдельные виды услуг

Жалғасы

Продолжение

	2008*	2009	2010	2011	2012	
соның ішінде:						в том числе:
келу туризмі	272 653,0	172 011,7	209 653,6	253 647,2	137 952,9	въездной туризм
ТМД елдері	79 199,9	88 964,4	131 560,9	150 266,4	76 731,7	страны СНГ
ТМД-дан тыс	193 453,1	83 047,3	78 092,7	103 380,8	61 221,2	вне СНГ
шығу туризмі	2 224 543,8	2 273 066,4	2 247 190,4	1 762 202,3	2 065 332,3	выездной туризм
ТМД елдері	86 505,5	68 648,1	101 229,2	78 804,2	96 498,5	страны СНГ
ТМД-дан тыс	2 138 038,3	2 204 418,3	2 145 961,2	1 683 398,1	1 968 833,8	вне СНГ
ішкі туризм	204 030,5	321 080,7	406 290,7	278 928,3	223 847,0	внутренний туризм

* Заңды тұлғалар бойынша деректер, дара кәсіпкерлер қызметін есептемегенде.
Данные по юридическим лицам, без учета деятельности индивидуальных предпринимателей.

4.9 Облыстар бойынша өткізілген жолдамалар саны Количество реализованных путевок по областям

бірлік

единиц

	2008*	2009	2010	2011	2012
Қазақстан Республикасы	187 723	162 685	214 186	302 911	225 707
Ақмола	352	1 381	7 769	3 833	6 151
Ақтөбе	1 793	2 142	2 279	3 964	3 004
Алматы	19 025	3 586	7 983	41 061	15 933
Атырау	1 894	5 670	8 082	8 160	7 014
Батыс Қазақстан	1 399	4 833	5 609	8 204	7 322
Жамбыл	2 367	2 996	1 081	2 601	4 018
Қарағанды	7 689	9 098	12 647	18 642	24 073
Қостанай	659	2 224	1 903	5 291	1 645
Қызылорда	577	205	86	617	73
Маңғыстау	1 697	3 020	7 978	6 873	8 217
Оңтүстік Қазақстан	2 314	1 677	2 508	1 836	2 991
Павлодар	9 520	6 960	10 705	12 657	10 388
Солтүстік Қазақстан	4 008	3 248	3 504	3 937	4 669
Шығыс Қазақстан	16 140	7 095	7 261	10 245	11 404
Астана қаласы	5 602	13 115	13 986	17 721	23 833
Алматы қаласы	112 687	95 435	120 805	157 269	94 972

* Заңды тұлғалар бойынша деректер, дара кәсіпкерлер қызметін есептемегенде.
Данные по юридическим лицам, без учета деятельности индивидуальных предпринимателей.

4.10 Облыстар бойынша сатылған жолдамалар құны Стоимость проданных путевок по областям

мың теңге	тыс. тенге				
	2008*	2009	2010	2011	2012
Қазақстан Республикасы	16 926 864,1	19 281 603,7	19 400 430,7	22 233 751,9	27 286 779,9
Ақмола	30 590,0	144 536,2	288 553,2	324 044,2	512 103,1
Ақтөбе	572 755,6	580 709,6	753 236,1	1 061 822,8	1 153 343,2
Алматы	219 413,4	73 077,8	64 304,7	167 473,9	177 237,6
Атырау	272 950,0	786 901,2	964 003,9	1 050 435,5	949 879,4
Батыс Қазақстан	286 732,6	729 658,3	910 056,7	1 243 069,0	1 218 262,5
Жамбыл	70 461,8	68 845,0	59 231,6	160 776,0	189 848,0
Қарағанды	1 093 888,7	791 110,3	1 391 089,2	1 765 972,5	2 531 105,6
Қостанай	149 599,8	150 996,4	223 254,2	639 383,3	196 599,0
Қызылорда	44 224,2	10 835,0	4 587,8	43 938,0	5 138,0
Маңғыстау	218 672,0	310 864,3	717 796,1	837 901,0	1 130 192,9
Оңтүстік Қазақстан	205 562,7	230 534,8	380 013,0	250 835,9	325 167,7
Павлодар	555 135,9	673 634,1	1 139 134,0	1 356 467,0	1 976 650,8
Солтүстік Қазақстан	369 306,9	397 673,8	506 083,7	584 397,4	894 126,1
Шығыс Қазақстан	396 494,6	331 221,2	459 608,6	853 864,3	1 330 061,7
Астана қаласы	367 961,0	847 384,9	1 368 913,7	1 820 230,3	3 888 545,9
Алматы қаласы	12 073 114,9	13 153 620,8	10 170 564,2	10 073 140,8	10 808 518,4

* Заңды тұлғалар бойынша деректер, дара кәсіпкерлер қызметін есептемегенде.
Данные по юридическим лицам, без учета деятельности индивидуальных предпринимателей.

4.11 Туристік қызметтер көлемі туризм типтері бойынша Объем туристских услуг по типам туризма

мың теңге		тыс. тенге				
	Барлығы	соның ішінде				
		визалық қызметтер	экскурсиялық қызметтер	орындарды брондау жөніндегі қызметтер	өзге де қызметтер	
		в том числе				
Всего		визовых услуг	экскурсионных услуг	по бронированию мест	прочие	
		2008				
Барлығы	15 486 551,6	585 768,0	534 438,4	14 038 964,3	327 380,9	Всего
келу туризмі	963 010,9	280 705,8	53 803,6	570 558,5	57 943,0	въездной туризм
шығу туризмі	13 607 635,6	305 062,2	178 911,4	12 919 908,7	203 753,3	выездной туризм
ішкі туризм	915 905,1	-	301 723,4	548 497,1	65 684,6	внутренний туризм
2009						
Барлығы	17 512 325,4	564 011,8	614 329,5	16 188 627,8	145 356,3	Всего
келу туризмі	805 041,6	259 130,0	45 695,9	431 999,5	68 216,2	въездной туризм
шығу туризмі	15 468 879,9	304 881,8	139 114,2	14 954 034,8	70 849,1	выездной туризм
ішкі туризм	1 238 403,9	-	429 519,4	802 593,5	6 291,0	внутренний туризм
2010						

Жалғасы

Продолжение

	Барлығы	соның ішінде				Барлығы
		визалық қызметтер	экскурсиялық қызметтер	орындарды брондау жөніндегі қызметтер	өзге де қызметтер	
		в том числе				
Всего	визовых услуг	экскурсионных услуг	по бронированию мест	прочие		
Барлығы	14 832 562,6	625 072,7	401 839,9	13 483 682,7	321 967,3	Всего
келу туризмі	1 016 447,2	322 700,3	29 855,7	601 900,7	61 990,5	въездной туризм
шығу туризмі	12 863 843,3	302 372,4	98 725,2	12 230 553,6	232 192,1	выездной туризм
ішкі туризм	952 272,1	-	273 259,0	651 228,4	27 784,7	внутренний туризм
			2011			
Барлығы	15 347 599,6	708 246,8	480 682,0	13 734 134,0	424 536,8	Всего
келу туризмі	1 037 114,7	308 221,3	40 839,5	561 798,5	126 255,4	въездной туризм
шығу туризмі	13 314 123,3	400 025,5	83 997,5	12 605 784,2	224 316,1	выездной туризм
ішкі туризм	996 361,6	-	355 845,0	566 551,3	73 965,3	внутренний туризм
			2012			
Барлығы	17 999 760,9	426 562,5	229 863,0	17 066 770,6	276 564,8	Всего
келу туризмі	1 002 302,3	151 078,1	20 497,6	764 875,8	65 850,8	въездной туризм
шығу туризмі	16 119 636,6	275 484,4	56 469,5	15 626 011,8	161 670,9	выездной туризм
ішкі туризм	877 822,0	-	152 895,9	675 883,0	49 043,1	внутренний туризм

4.12 Туристік қызметтер көлемі туризм Объем туристских услуг

мың теңге	тыс. тенге				
	2008	2009	2010	2011	2012
Қазақстан Республикасы	15 486 551,6	17 512 325,4	14 832 562,6	15 347 599,6	17 999 760,9
Ақмола	32 966,9	43 840,8	44 868,6	128 431,5	140 634,3
Ақтөбе	17 273,8	24 710,4	64 640,5	92 196,0	50 439,3
Алматы	238 809,1	451 115,8	148 363,5	204 429,6	184 877,8
Атырау	88 776,4	75 257,1	35 128,5	43 118,8	32 292,5
Батыс Қазақстан	15 638,0	53 730,5	15 198,8	26 853,8	29 153,9
Жамбыл	16 430,0	7 795,6	5 869,0	12 868,2	21 114,0
Қарағанды	484 783,4	148 867,4	269 564,1	604 781,9	1 324 783,2
Қостанай	194 479,0	215 653,6	172 034,4	59 602,0	119 195,3
Қызылорда	44 832,2	21 932,6	73 704,8	103 930,8	86 263,9
Маңғыстау	212 109,2	201 335,7	309 294,0	104 032,0	262 042,0
Оңтүстік Қазақстан	16 604,8	18 079,8	38 061,1	98 182,6	122 873,2
Павлодар	53 366,8	102 624,1	117 401,2	187 175,9	222 016,0
Солтүстік Қазақстан	58 473,8	41 836,5	49 059,4	59 548,1	82 264,5
Шығыс Қазақстан	159 720,2	158 815,4	114 245,0	213 714,1	219 416,6
Астана қаласы	305 766,7	861 816,6	927 578,7	591 358,1	619 911,7
Алматы қаласы	13 546 521,3	15 084 913,5	12 447 551,0	12 817 376,2	14 482 482,7

4.13 Келген адам-күндер туризм типтері бойынша Человеко-дней пребывания по типам туризма

	2008*	2009	2010	2011	2012	
Барлығы	1 650 027	1 440 655	2 356 589	2 437 465	1 744 489	Всего
келу туризмі	72 922	28 687	29 375	42 405	25 257	въездной туризм
ТМД елдері	13 061	11 746	11 075	27 456	8 812	страны СНГ
ТМД-дан тыс	59 861	16 941	18 300	14 949	16 445	вне СНГ
шығу туризмі	1 329 398	1 230 920	2 050 665	2 136 059	1 444 272	выездной туризм
ТМД елдері	110 267	47 495	45 865	36 375	40 573	страны СНГ
ТМД-дан тыс	1 219 131	1 183 425	2 004 800	2 099 684	1 403 699	вне СНГ
ішкі туризм	247 707	181 048	276 549	259 001	274 960	внутренний туризм

* Заңды тұлғалар бойынша деректер, дара кәсіпкерлер қызметін есептемегенде.
Данные по юридическим лицам, без учета деятельности индивидуальных предпринимателей.

4.14 Келген адам-күндер Человеко-дней пребывания

	2008*	2009	2010	2011	2012
Қазақстан Республикасы	1 650 027	1 440 655	2 356 589	2 437 465	1 744 489
Ақмола	2 613	16 692	32 524	37 376	53 437
Ақтөбе	40 467	51 380	48 830	78 750	71 924
Алматы	23 775	10 782	17 908	49 805	22 772
Атырау	28 137	56 049	61 924	60 977	76 053
Батыс Қазақстан	24 468	42 739	62 938	70 117	68 317
Жамбыл	9 917	13 749	5 615	21 706	26 972
Қарағанды	118 686	68 304	115 123	180 175	199 457
Қостанай	9 740	9 958	12 620	36 576	12 091
Қызылорда	6 420	2 386	1 022	7 184	741
Маңғыстау	18 667	26 624	59 919	60 491	67 844
Оңтүстік Қазақстан	22 526	22 988	47 486	17 068	29 373
Павлодар	111 464	54 003	94 804	112 174	173 005
Солтүстік Қазақстан	28 470	27 928	37 652	41 365	56 236
Шығыс Қазақстан	99 308	49 971	68 757	96 459	109 356
Астана қаласы	40 963	110 026	161 370	150 772	260 942
Алматы қаласы	1 064 406	877 076	1 528 097	1 416 470	515 969

* Заңды тұлғалар бойынша деректер, дара кәсіпкерлер қызметін есептемегенде.
Данные по юридическим лицам, без учета деятельности индивидуальных предпринимателей.

4.15 Келушілерді сапар мақсаттары бойынша бөлу Распределение посетителей по целям поездок

адам

человек

	Барлығы	соның ішінде						
		еңбек демалысы және демалыс	туыстар мен достарға бару	іскерлік және кәсіби мақсаттар	емдік және сауықтыру емшаралары	дін және қажылық	дүкендерді аралау	өзге де мақсаттар
Всего		в том числе						
		отпуск и отдых	посещение друзей и родственников	деловые и профессиональные цели	лечебные и оздоровительные процедуры	религия и паломничество	посещение магазинов	прочие цели

2008

Қазақстан

Республикасы	497 064	348 140	12 599	67 176	12 747	1 051	55 144	207
Ақмола	39 084	37 833	909	81	58	-	203	-
Ақтөбе	8 956	6 719	26	449	105	-	1 649	8
Алматы	21 945	9 689	190	5 442	-	-	6 624	-
Атырау	3 560	2 867	28	328	-	-	337	-
Батыс								
Қазақстан	8 675	7 799	61	536	126	-	153	-
Жамбыл	4 708	3 770	-	4	30	-	904	-
Қарағанды	17 557	11 706	1 706	577	2 780	-	788	-
Қостанай	8 030	5 817	1 044	286	209	11	663	-
Қызылорда	609	343	32	-	234	-	-	-
Маңғыстау	14 762	3 752	15	74	370	19	10 527	5
Оңтүстік								
Қазақстан	6 336	3 612	407	601	38	938	740	-
Павлодар	12 434	9 905	309	515	188	-	1 506	11
Солтүстік								
Қазақстан	6 167	5 058	256	19	251	16	557	10
Шығыс								
Қазақстан	62 630	53 500	146	262	1 772	-	6 924	26
Астана қаласы	68 923	53 113	1 051	4 268	4 542	14	5 935	-
Алматы қаласы	212 688	132 657	6 419	53 734	2 044	53	17 634	147

2009

Қазақстан

Республикасы	369 138	266 788	11 349	51 353	7 570	1 444	30 137	497
Ақмола	42 425	40 036	1 599	397	71	20	302	-
Ақтөбе	8 456	6 306	32	233	294	-	1 588	3
Алматы	12 014	9 664	101	1 774	7	-	464	4
Атырау	6 520	2 956	22	74	70	-	3 398	-
Батыс								
Қазақстан	10 379	10 036	20	7	198	-	118	-
Жамбыл	4 286	4 143	-	-	5	-	138	-
Қарағанды	17 094	13 717	1 917	318	445	7	690	-
Қостанай	8 661	6 744	885	153	141	-	738	-
Қызылорда	467	258	28	11	168	-	2	-
Маңғыстау	12 763	2 633	78	1 657	155	7	7 915	318
Оңтүстік								
Қазақстан	6 053	4 439	309	201	45	700	359	-
Павлодар	9 944	7 956	358	252	382	107	889	-

Жалғасы

Продолжение

	Барлығы	соның ішінде						
		еңбек демалысы және демалыс	туыстар мен достарға бару	іскерлік және кәсіби мақсаттар	емдік және сауықтыру емшаралары	дін және қажылық	дүкендерді аралау	өзге де мақсаттар
Всего	в том числе							
	отпуск и отдых	посещение друзей и родственников	деловые и профессиональные цели	лечебные и оздоровительные процедуры	религия и паломничество	посещение магазинов	прочие цели	
Солтүстік Қазақстан	4 718	3 983	323	9	202	22	178	1
Шығыс Қазақстан	25 130	19 577	155	232	956	-	4 197	13
Астана қаласы	31 962	27 231	1 033	923	2 292	25	318	140
Алматы қаласы	168 266	107 109	4 489	45 112	2 139	556	8 843	18
2010								
Қазақстан Республикасы	486 543	351 847	12 743	68 857	15 409	1 949	35 718	20
Ақмола	60 047	48 205	1 502	182	9 566	-	592	-
Ақтөбе	8 483	6 450	3	29	229	-	1 770	2
Алматы	18 655	16 351	103	191	-	-	2 010	-
Атырау	9 130	5 123	2	65	40	-	3 900	-
Батыс Қазақстан	15 858	15 564	23	45	140	-	86	-
Жамбыл	1 761	1 555	-	-	11	1	194	-
Қарағанды	18 753	14 952	2 140	579	352	7	723	-
Қостанай	8 649	6 541	1 052	51	121	-	879	5
Қызылорда	780	613	57	-	104	-	6	-
Маңғыстау	16 697	5 694	251	1 166	185	2	9 399	-
Оңтүстік Қазақстан	6 862	4 869	473	262	64	912	279	3
Павлодар	13 532	11 843	408	253	143	-	885	-
Солтүстік Қазақстан	6 283	5 459	231	11	304	16	262	-
Шығыс Қазақстан	25 318	19 348	176	226	512	-	5 056	-
Астана қаласы	41 915	36 392	1 324	1 821	2 128	5	235	10
Алматы қаласы	233 820	152 888	4 998	63 976	1 510	1 006	9 442	-
2011								
Қазақстан Республикасы	630 567	482 533	15 256	60 235	5 224	1 797	64 662	860
Ақмола	73 254	69 613	2 767	167	182	-	525	-
Ақтөбе	12 906	10 297	7	21	238	-	2 332	11
Алматы	42 336	15 800	84	606	2	-	25 844	-
Атырау	9 227	7 296	-	30	60	-	1 841	-
Батыс Қазақстан	14 309	13 881	29	92	170	-	137	-
Жамбыл	3 225	3 008	7	5	18	-	187	-
Қарағанды	25 255	21 733	2 170	417	240	-	695	-
Қостанай	13 352	11 331	971	89	351	10	600	-
Қызылорда	1 326	806	5	30	359	-	126	-
Маңғыстау	28 442	5 147	2 413	254	268	46	20 314	-

Жалғасы

Продолжение

	Барлығы	соның ішінде						
		еңбек демалысы және демалыс	туыстар мен достарға бару	іскерлік және кәсіби мақсаттар	емдік және сауықтыру емшаралары	дін және қажылық	дукендерді аралау	өзге де мақсаттар
Всего		в том числе						
		отпуск и отдых	посещение друзей и родственников	деловые и профессиональные цели	лечебные и оздоровительные процедуры	религия и паломничество	посещение магазинов	прочие цели
Оңтүстік Қазақстан	9 767	6 261	237	506	166	1 050	1 541	6
Павлодар	16 759	14 430	732	514	221	-	862	-
Солтүстік Қазақстан	6 587	5 682	368	6	358	-	173	-
Шығыс Қазақстан	26 989	22 885	147	219	691	-	3 044	3
Астана қаласы	48 098	44 529	1 414	931	594	23	589	18
Алматы қаласы	298 735	229 834	3 905	56 348	1 306	668	5 852	822
2012								
Қазақстан Республикасы								
Ақмола	641 302	502 806	24 081	53 704	7 203	1 237	47 860	4 411
Ақтөбе	81 589	78 972	1 664	94	67	-	792	-
Алматы	11 080	8 548	2	99	166	-	2 265	-
Атырау	16 067	1 885	104	15	-	-	10 777	3 286
Батыс Қазақстан	11 968	10 165	-	105	311	-	1 387	-
Жамбыл	15 069	14 662	24	55	126	-	202	-
Қарағанды	4 716	4 626	3	42	10	-	35	-
Қостанай	33 738	30 518	2 044	359	395	-	422	-
Қызылорда	16 201	12 201	1 008	93	218	27	2 654	-
Маңғыстау	646	572	3	40	26	-	5	-
Оңтүстік Қазақстан	32 673	8 067	4 233	653	809	279	18 632	-
Павлодар	15 981	8 911	1 007	1 700	317	450	3 596	-
Солтүстік Қазақстан	26 988	24 389	915	796	323	-	561	4
Шығыс Қазақстан	7 870	6 392	403	25	892	10	148	-
Астана қаласы	27 986	24 657	157	231	834	-	2 051	56
Алматы қаласы	80 780	70 884	2 680	2 917	1 961	3	2 200	135
Алматы қаласы	257 950	197 357	9 834	46 480	748	468	2 133	930

4.16 Қызмет көрсетілген шығатын резидент келушілер саны Количество обслуженных выезжающих посетителей-резидентов

адам

человек

	2008*	2009	2010	2011	2012	
Барлығы	261 070	205 608	274 639	391 385	409 121	Всего
соның ішінде:						в том числе:
ТМД елдері	20 977	17 265	14 820	18 633	24 331	страны СНГ
Әзірбайжан	540	2 328	2 136	1 569	2 848	Азербайджан
Армения	1	20	37	83	171	Армения
Беларусь	140	28	64	128	367	Беларусь

Жалғасы

Продолжение

	2008*	2009	2010	2011	2012	
Грузия	112	27	-	-	-	Грузия
Қырғызстан	8 352	6 001	623	3 262	5 911	Қырғызстан
Молдова Республикасы	3	2	4	5	15	Молдова
Ресей Федерациясы	9 929	8 042	10 195	11 507	12 613	Российская Федерация
Тәжікстан	12	78	248	184	162	Таджикистан
Түрікменстан	194	67	89	78	97	Туркменистан
Өзбекстан	171	258	587	713	768	Узбекистан
Украина	1 523	414	837	1 104	1 379	Украина
ТМД-дан тыс елдер	240 093	188 343	259 819	372 752	384 790	страны вне СНГ
Австралия	75	574	96	251	150	Австралия
Австрия	816	247	870	260	437	Австрия
Ангилья	64	143	181	145	294	Ангилья
Бельгия	16	44	42	34	97	Бельгия
Болгария	1 888	2 573	3 460	4 191	1 460	Болгария
Ұлыбритания	1 805	1 922	1 667	1 663	1 956	Великобритания
Венгрия	258	194	411	235	508	Венгрия
Вьетнам	52	131	171	227	406	Вьетнам
Германия	10 948	9 393	9 615	11 062	11 751	Германия
Грекия	2 055	292	487	947	1 316	Греция
Грузия	-	-	139	278	603	Грузия
Дания	23	18	13	32	59	Дания
Египет	14 629	7 887	16 464	3 236	4 588	Египет
Израиль	1 117	618	742	787	1 111	Израиль
Үндістан	1 215	2 111	2 457	4 396	5 009	Индия
Индонезия	955	949	368	606	860	Индонезия
Иордания	35	34	107	281	172	Иордания
Иран	11	54	93	154	6	Иран
Ирландия	5	28	72	38	60	Ирландия
Испания	1 583	2 064	1 704	2 050	2 912	Испания
Италия	3 602	2 271	2 411	3 008	4 052	Италия
Канада	56	132	207	388	289	Канада
Кипр	153	128	184	508	77	Кипр
Қытай	39 805	21 092	28 892	53 331	40 586	Китай
Корея (КХДР)	94	315	698	828	1 401	Корея (КНДР)
Куба	36	67	52	78	149	Куба
Латвия	251	204	262	207	133	Латвия
Литва	2 416	1 714	12	1 944	781	Литва
Маврикий	83	71	30	21	19	Маврикий
Малайзия	1 390	1 419	2 343	2 606	2 247	Малайзия
Мальдив	651	628	393	301	1 035	Мальдивы
Мальта	72	78	230	44	24	Мальта
Мексика	-	5	11	10	30	Мексика
Нидерланд	361	680	921	1 043	957	Нидерланды
Норвегия	13	59	48	33	36	Норвегия
БАӘ	24 746	19 022	28 194	34 844	37 341	ОАЭ
Пәкістан	5	15	54	32	135	Пакистан
Польша	440	288	407	750	1 588	Польша
Португалия	27	25	34	263	105	Португалия

Жалғасы

Продолжение

	2008*	2009	2010	2011	2012	
Корей Республикасы	431	228	474	749	540	Республика Корея
Сауд Аравиясы	610	515	742	639	1 334	Саудовская Аравия
Сейшіл аралдары	157	17	42	52	82	Сейшельские острова
Сингапур	105	110	244	177	165	Сингапур
Словакия	17	35	27	68	35	Словакия
Словения	69	19	23	115	539	Словения
АҚШ	413	835	1 480	1 134	1 048	США
Таиланд	13 131	10 565	15 381	18 346	18 498	Таиланд
Тайвань	22	18	23	524	88	Тайвань
Тунис	399	39	67	56	144	Тунис
Түркия	101 528	89 764	125 226	203 663	222 905	Түркия
Филиппины	4	47	66	23	41	Филиппины
Финляндия	107	53	81	52	284	Финляндия
Франция	1 701	1 535	2 114	2 343	2 654	Франция
Хорватия	21	63	1 241	3 652	975	Хорватия
Чехия	8 209	5 633	4 199	5 053	6 888	Чехия
Швейцария	652	245	368	587	427	Швейцария
Швеция	68	152	110	77	50	Швеция
Шри-Ланка	-	203	277	203	830	Шри-Ланка
Эстония	7	10	12	90	49	Эстония
ОАР	25	70	85	28	-	ЮАР
Жапония	131	128	189	83	161	Япония
басқа мемлекеттер	535	570	2 806	3 900	2 313	другие государства

* Заңды тұлғалар бойынша деректер, дара кәсіпкерлер қызметін есептемегенде.
Данные по юридическим лицам, без учета деятельности индивидуальных предпринимателей.

4.17 Қызмет көрсетілген келген резидент емес келушілер саны Количество обслуженных въезжающих посетителей-нерезидентов

адам

человек

	2008*	2009	2010	2011	2012	
Барлығы	37 937	31 287	39 732	36 188	30 259	Всего
соның ішінде:						в том числе:
ТМД елдері	5 732	5 130	7 177	7 854	6 194	страны СНГ
Әзірбайжан	50	54	22	24	28	Азербайджан
Армения	21	15	6	7	11	Армения
Беларусь	29	24	13	23	7	Беларусь
Грузия	14	17	-	-	-	Грузия
Қырғызстан	395	44	86	70	80	Кыргызстан
Молдова						Республика Молдова
Республикасы	2	2	3	5	15	
Ресей						Российская Федерация
Федерациясы	3 647	3 823	6 150	7 011	5 325	
Тәжікстан	339	182	96	27	38	Таджикистан
Түрікменстан	281	392	354	85	119	Туркменистан
Өзбекстан	697	328	286	398	392	Узбекистан
Украина	257	249	161	204	179	Украина

Жалғасы

Продолжение

	2008*	2009	2010	2011	2012	
ТМД-дан тыс елдер	32 205	26 157	32 555	28 334	24 065	страны вне СНГ
Австралия	318	241	451	437	189	Австралия
Австрия	262	225	596	386	243	Австрия
Ангилья (Брит.)	5	416	82	60	37	Ангилья (Брит.)
Аргентина	27	4	6	63	28	Аргентина
Бангладеш	9	2	9	-	100	Бангладеш
Бельгия	69	58	253	62	68	Бельгия
Болгария	72	86	151	389	460	Болгария
Бразилия	7	4	32	13	15	Бразилия
Ұлыбритания	1 889	1 705	2 019	1 702	1 170	Великобритания
Венгрия	72	70	107	170	214	Венгрия
Германия	4 251	3 875	2 902	3 095	2 192	Германия
Грекия	17	26	19	30	35	Греция
Грузия	-	-	16	18	86	Грузия
Дания	84	26	57	32	103	Дания
Египет	164	97	345	287	90	Египет
Израиль	301	192	331	200	439	Израиль
Үндістан	1 033	1 033	1 837	1 991	816	Индия
Индонезия	78	126	125	65	34	Индонезия
Иордания	32	6	26	3	12	Иордания
Иран	323	96	124	389	104	Иран
Ирландия	16	28	9	22	22	Ирландия
Испания	403	184	452	194	167	Испания
Италия	2 039	1 795	2 113	2 019	1 426	Италия
Канада	1 127	208	451	234	171	Канада
Қытай	3 749	1 886	3 749	2 254	1 825	Китай
Колумбия	18	48	17	-	7	Колумбия
Кувейт	5	-	-	2	1	Кувейт
Корея (КХДР)	372	460	1 508	1 175	568	Корея (КНДР)
Латвия	624	512	891	719	1 014	Латвия
Ливан	33	14	44	5	35	Ливан
Литва	573	398	488	207	380	Литва
Малайзия	116	193	219	189	435	Малайзия
Нидерланд	444	339	576	1 055	297	Нидерланды
Жаңа Зеландия	73	1	12	9	2	Новая Зеландия
Норвегия	42	39	107	59	25	Норвегия
БАӘ	258	117	172	315	322	ОАЭ
Пәкістан	152	453	231	876	157	Пакистан
Польша	1 565	1 147	942	413	380	Польша
Португалия	37	37	82	62	57	Португалия
Корей Республикасы	1 570	395	414	138	81	Республика Корея
Румыния	402	222	370	238	352	Румыния
Сауд Аравиясы	7	7	12	20	19	Саудовская Аравия
Сингапур	5	15	22	17	48	Сингапур
Сирия	103	-	49	50	10	Сирия
Словакия	25	59	98	112	115	Словакия
Словения	12	30	48	52	46	Словения
АҚШ	2 205	2 172	2 392	1 710	2 193	США
Таиланд	172	214	107	223	279	Таиланд
Тайвань	146	8	45	101	116	Тайвань

Жалғасы

Продолжение

	2008*	2009	2010	2011	2012	
Түркия	2 269	3 122	2 880	1 348	3 693	Турция
Филиппин	581	910	733	66	36	Филиппины
Финляндия	338	104	220	93	96	Финляндия
Франция	1 258	982	1 716	3 157	1 877	Франция
Хорватия	76	113	202	104	64	Хорватия
Чехия	1 003	477	168	143	277	Чехия
Швейцария	395	157	286	91	138	Швейцария
Швеция	54	152	254	149	158	Швеция
Эстония	34	52	12	8	52	Эстония
ОАР	50	20	39	127	96	ЮАР
Югославия	18	-	-	-	-	Югославия
Жапония	594	625	625	1 023	352	Япония
басқа мемлекеттер	229	174	312	163	241	другие государства

* Заңды тұлғалар бойынша деректер, дара кәсіпкерлер қызметін есептемегенде.
Данные по юридическим лицам, без учета деятельности индивидуальных предпринимателей.

4.18 Келушілердің қатынас құралдары Средства перемещения посетителей

адам

человек

	Барлығы	соның ішінде					Всего
		әуе көлігімен	темір жол көлігімен	қалааралық автобустармен	өзге де құрлық құралдарымен	су көлігімен	
Всего	воздушным транспортом	железнодорожным транспортом	междугородними автобусами	прочими сухопутными средствами	водным транспортом		
2008							
Барлығы	497 064	268 008	42 430	74 514	111 262	850	Всего
келу туризмі	38 032	34 394	1 488	1 367	783	-	въездной туризм
шығу туризмі	270 554	223 920	17 018	25 762	3 341	513	выездной туризм
ішкі туризм	188 478	9 694	23 924	47 385	107 138	337	внутренний туризм
2009							
Барлығы	369 138	216 330	16 097	54 054	78 883	3 774	Всего
келу туризмі	31 287	29 896	180	163	1 048	-	въездной туризм
шығу туризмі	205 608	179 763	7 883	14 166	1 559	2 237	выездной туризм
ішкі туризм	132 243	6 671	8 034	39 725	76 276	1 537	внутренний туризм
2010							
Барлығы	486 543	305 553	37 569	60 051	81 543	1 827	Всего
келу туризмі	39 732	38 069	246	5	1 388	24	въездной туризм

Жалғасы

Продолжение

	Барлығы	соның ішінде					
		әуе көлігімен	темір жол көлігімен	қалааралық автобустармен	өзге де құрлық құралдарымен	су көлігімен	
	Всего	в том числе					
воздушным транспортом		железнодорожным транспортом	междугородними автобусами	прочими сухопутными средствами	водным транспортом		
шығу туризмі	274 639	253 890	6 953	9 876	2 117	1 803	выездной туризм
ішкі туризм	172 172	13 594	30 370	50 170	78 038	-	внутренний туризм
			2011				
Барлығы келу туризмі	630 567	407 660	25 646	104 806	91 226	1 229	Всего въездной туризм
шығу туризмі	36 188	35 296	83	220	589	-	выездной туризм
ішкі туризм	391 385	348 258	5 881	34 773	1 244	1 229	внутренний туризм
	202 994	24 106	19 682	69 813	89 393	-	выездной туризм
			2012				
Барлығы келу туризмі	641 302	441 697	29 576	70 935	96 813	2 281	Всего въездной туризм
шығу туризмі	30 259	29 953	51	163	92	-	выездной туризм
ішкі туризм	409 121	378 642	5 759	21 928	512	96 209	внутренний туризм
	201 922	33 102	23 766	48 844	96 209	1	выездной туризм

4.19 2012 жылы шығу туризмі бойынша қатынас құралдары Средства перемещения посетителей по выездному туризму в 2012 году

адам

человек

	Қызмет көрсетілген резидент келушілер саны					
	барлығы	соның ішінде				
		әуе көлігімен	темір жол көлігімен	қалааралық автобустармен	өзге де құрлық құралдарымен	су көлігімен
	Число обслуженных посетителей-резидентов					
	всего	в том числе				
		воздушным транспортом	железнодорожным транспортом	междугородними автобусами	прочими сухопутными средствами	водным транспортом
Қазақстан Республикасы	409 121	378 642	5 759	21 928	512	2280
Ақмола	5429	4 827	600	2	-	-
Ақтөбе	10 691	10 689	2	0	-	-
Алматы	14 894	864	-	14 030	-	-
Атырау	10 802	10 798	-	4	-	-
Батыс Қазақстан	8 833	8 655	165	13	-	-
Жамбыл	3 653	1 477	-	2176	-	-
Қарағанды	23 644	23 397	186	15	46	-

Жалғасы

Продолжение

	Қызмет көрсетілген резидент келушілер саны					
	барлығы	соның ішінде				
		әуе келігімен	темір жол келігімен	қалааралық автобустармен	өзге де құрлық құралдарымен	су келігімен
	Число обслуженных посетителей-резидентов					
всего	в том числе					
	воздушным транспортом	железнодорожным транспортом	междугородними автобусами	прочими сухопутными средствами	водным транспортом	
Қостанай	14 134	13 923	176	8	27	-
Қызылорда	573	573	-	-	-	-
Маңғыстау	21 858	19 575	-	-	10	2273
Оңтүстік Қазақстан	10 379	10 355	24	-	-	-
Павлодар	15 770	15 055	25	660	30	-
Солтүстік Қазақстан	5 555	1 679	3 856	20	-	-
Шығыс Қазақстан	11 770	9 580	12	1 932	246	-
Астана қаласы	55 184	54 701	248	235	-	-
Алматы қаласы	195 952	192 494	465	2 833	153	7

4.20 2012 жылы келу туризмі келушілердің қатынас құралдары Средства перемещения посетителей по въездному туризму в 2012 году

адам

человек

	Қызмет көрсетілген резидент емес келушілер саны					
	барлығы	соның ішінде				
		әуе келігімен	темір жол келігімен	қалааралық автобустармен	өзге де құрлық құралдарымен	су келігімен
	Число обслуженных посетителей-нерезидентов					
всего	в том числе					
	воздушным транспортом	железнодорожным транспортом	междугородними автобусами	прочими сухопутными средствами	водным транспортом	
Қазақстан Республикасы	30 259	29 953	51	163	92	-
Ақмола	-	-	-	-	-	-
Ақтөбе	7	7	-	-	-	-
Алматы	315	315	-	-	-	-
Атырау	173	173	-	-	-	-
Батыс Қазақстан	3	3	-	-	-	-
Жамбыл	153	151	-	2	-	-
Қарағанды	23	12	-	-	11	-
Қостанай	84	84	-	-	-	-
Қызылорда	-	-	-	-	-	-
Маңғыстау	6	-	-	-	6	-
Оңтүстік Қазақстан	115	115	-	-	-	-
Павлодар	-	-	-	-	-	-
Солтүстік Қазақстан	-	-	-	-	-	-
Шығыс Қазақстан	51	25	1	-	25	-
Астана қаласы	842	810	5	27	-	-
Алматы қаласы	28 487	28 258	45	134	50	-

4.21 2012 жылы ішкі туризм келушілердің қатынас құралдары Средства перемещения посетителей по внутреннему туризму в 2012 году

адам

человек

	Қызмет көрсетілген резидент келушілер саны					
	барлығы	соның ішінде				
		әуе көлігімен	темір жол көлігімен	қалааралық автобустармен	өзге де құрлық құралдарымен	
	Число обслуженных посетителей-резидентов					
всего	в том числе					
	воздушным транспортом	железнодорожным транспортом	междугородними автобусами	прочими сухопутными средствами	водным транспортом	
Қазақстан Республикасы	201 922	33 102	23 766	48 844	96 209	1
Ақмола	76 160	763	829	3 877	70 691	-
Ақтөбе	382	13	349	20	-	-
Алматы	858	17	-	22	819	-
Атырау	993	18	971	-	4	-
Батыс Қазақстан	6 233	2	301	4 525	1 405	-
Жамбыл	910	-	21	769	120	-
Қарағанды	10 071	157	812	5 393	3 709	-
Қостанай	1 983	46	1 144	37	756	-
Қызылорда	73	-	73	-	-	-
Маңғыстау	10 809	8 191	1 970	-	648	-
Оңтүстік Қазақстан	5 487	1 988	2 517	982	-	-
Павлодар	11 218	951	2 529	5 760	1 978	-
Солтүстік Қазақстан	2 315	-	324	1 585	406	-
Шығыс Қазақстан	16 165	49	122	4 433	11 560	1
Астана қаласы	24 754	3 554	6 999	14 190	11	-
Алматы қаласы	33 511	17 353	4 805	7 251	4 102	-

5. ОРНАЛАСТЫРУ ОРЫНДАРЫ МЕСТА РАЗМЕЩЕНИЯ

Орналастыру орындары - қонақ үйлер, мотельдер, кемпингтер, туристік базалар, қонақжайлар, демалыс үйлері, пансионаттар және туристтердің тұруы мен оларға қызмет көрсету үшін пайдаланылатын басқа да үй-жайлар мен имараттар.

Қонақ үй - қонақ үйлік қызметпен қамтамасыз ететін, нөмірлік қоры, қабылдау қызметі, басқа да қызметтері бар орналастыру құралдары.

Еңбек демалысы және демалыс – көрнекті жерлерді көру, табиғи және жасанды объектілерге бару, спорттық немесе мәдени іс-шараларға бару, спортпен кәсіби емес айналысу (шаңғы, атқа салт міну, гольф, теннис, су асты жүзу, серфинг, жаяу сапарлар, бағдарлау, альпинизм және тағы басқа); жағажайда демалу, жүзу бассейндерін және басқа да демалыс және ойын-сауық орындарын пайдалану, круиздер, құмар ойындары, жастар жазғы лагерьлеріне шығу, демалыс үйлері, бал айын өткізу, таңдаулы мейрамханаларға бару, үй шаруашылығының меншігіндегі немесе жалға алынған және т.б. саяжай үйінде болу.

Таныстар мен достарға бару – таныстар мен туыстарға бару, үйлену тойларына, жерлеу немесе кезкелген отбасылық іс-шараларға бару, науқастарды немесе қарттарды қысқа мерзімді күту.

Іскерлік және кәсіби мақсаттар – егер келген елінде немесе орнында өндіруші-резидентпен анық немесе тұспалданатын еңбек жалгерлік қатынастардың белгілері болмаса, өз бетінше жұмыспен қамтылған тұлғалардың және жалдамалы жұмыскерлердің қызметі, инвесторлардың, бизнесмендердің қызметі. Сондай-ақ, бұл санатта мыналар қамтылады:

кеңестерге, конференцияларға

Места размещения - гостиницы, мотели, кемпинги, туристские базы, гостевые дома, дома отдыха, пансионаты и другие здания и сооружения, используемые для краткосрочного проживания посетителей и их обслуживания.

Гостиница - место размещения, которое имеет номерной фонд, службу приема, другие службы, которые обеспечивают предоставление гостиничных услуг.

Отпуск и отдых – осмотр достопримечательностей, посещение природных и искусственных объектов, посещение спортивных или культурных мероприятий, непрофессиональные занятия спортом (лыжи, верховая езда, гольф, теннис, подводное плавание, серфинг, пешие походы, ориентирование, альпинизм и так далее); отдых на пляже, использование плавательных бассейнов и любых мест отдыха и развлечений, круизы, азартные игры, выезд в молодежные летние лагеря, дома отдыха, проведение медового месяца, посещение элитных ресторанов, пребывание в дачном доме, находящемся в собственности или аренде у домохозяйства и так далее.

Посещение друзей и родственников – посещение родственников или друзей, свадеб, похорон или любых других семейных мероприятий, краткосрочный уход за больными или престарелыми.

Деловые и профессиональные цели – деятельность самостоятельно занятых лиц и наемных работников, если она не имеет признаков наличия явных или подразумеваемых отношений трудового найма с производителем-резидентом в посещаемой стране или месте, деятельность инвесторов, бизнесменов и так далее. Эта категория также включает:

участие в совещаниях, конференциях

немесе конгрестерге, сауда жәрмеңкелеріне, көрмелерге қатысу; лекциялар оқу, концерттер, қойылымдар мен спектакльдер қою;

өндіруші-резидент емес (елге немесе орынға келген) атынан тауарлар мен қызметтерді жарнамалау, сатып алып қою, сату немесе сатып алу;

олардың келген елінде ұзақ мерзімді іссапарларда болған жағдайларды қоспағанда, шетел үкіметінің миссияларына дипломаттар, әскери қызметшілер немесе халықаралық ұйымдар қызметкерлері ретінде қатысу;

үкіметтік емес ұйымдардың миссияларына қатысу;

ғылыми қолданбалы немесе іргелі зерттеулерге қатысу;

туристік саяхаттар бағдарламаларын құрастыру, орналастыру және көлік қызметтері бойынша қызметтерді ұсынуға шарттар жасау, резидент емес агенттіктер мүддесінде (келген елінің немесе орынның) гидтердің немесе туризм саласының басқа қызметкерлері ретіндегі жұмыс;

кәсіби спорттық іс-шараларға қатысу;

ресми немесе бейресми кәсіби дайындық курстарына өндірістен қол үзбей қатысу;

жеке көлік құралдарында (корпоративті ұшақ, яхта) экипаж (команда) құрамында жұмыс.

Емдік және сауықтыру емшаралары – ауруханадан кейінгі емдеуді аяқтау үшін және медициналық және элеуметтік мекемелердің неғұрлым жалпы спектрі үшін аурухана, клиника, санаторийлер қызметтерін алу, медициналық жабдықтар мен қызметтерді қолдану арқылы косметологиялық хирургияны қоса, медициналық кеңес беруге негізделген, медициналық қызметтерді алу үшін теңіз, -спа және басқа курорттарға, сондай-ақ басқа да мамандандырылған мекемелерге бару. Емдеу мекемесінде бір жыл немесе одан көп болуды талап ететін ұзақ емделу туризм саласына жатпайтындықтан, бұл санат тек қысқа мерзімді емделуді қамтиды.

или конгрессах, торговых ярмарках и выставках;

чтение лекций, выступление с концертами, представлениями и спектаклями;

рекламирование, закупка, продажа или покупка товаров и услуг от имени производителей-нерезидентов (посещаемой страны или места);

участие в миссиях иностранных правительств в качестве дипломатов, военнослужащих или сотрудников международных организаций, за исключением случаев, когда они находятся в долгосрочной командировке в посещаемой стране;

участие в миссиях неправительственных организаций;

участие в научных прикладных или фундаментальных исследованиях;

составление программ туристских путешествий, заключение договоров на предоставление услуг по размещению и транспортных услуг, работа в качестве гидов или других работников сферы туризма в интересах агентств-нерезидентов (посещаемой страны или места);

участие в профессиональных спортивных мероприятиях;

посещение формальных или неформальных курсов профессиональной подготовки без отрыва от производства; работа в составе экипажа (команды) на частных средствах транспорта (корпоративный самолет, яхта) и так далее.

Лечебные и оздоровительные процедуры – получение услуг больниц, клиник, санаториев для послебольничного долечивания и более общего спектра медицинских и социальных учреждений, посещение морских, спа- и других курортов, а также иных специализированных учреждений для получения медицинского обслуживания, основанного на медицинском консультировании, включая косметическую хирургию с применением медицинского оборудования и услуг. Эта категория включает только краткосрочное лечение, поскольку длительное лечение, требующее пребывания в лечебном учреждении в течение

Дін және қажылық – діни жиындар мен іс-шараларға қатысу, қажылық.

Дүкендерді аралау – қайта сату немесе қандай да бір өндірістік үдерісте пайдалану үшін (бұл жағдайда іскерлік және кәсіби мақсаттар айтылып отыр) тауарларды сатып алуды қоспағанда, сатып алынатын жеке тұтыну немесе сыйлықтар үшін тұтыну тауарларын сатып алу.

Бір жолғы сыйымдылық барлық бөлмелердегі белгіленген тұрақты төсек саны бойынша анықталады. Бөлмелердегі уақытша (қосымша) қойылған төсек орындары мен тікелей мақсатта үнемі пайдаланылмайтын орындар есепке алынбайды.

Орналастыру орнының тәулік-төсекті (түнеуге арналған) ұсынуы – бөлмелер мен орындарды брондауды қоса, тұрақты пайдаланылған орындар санын көрсетеді және ол тұратындарды есепке алу кітабының деректері негізінде анықталады.

Тәулік-төсектің орташа құны - орналастыру орындарында табыстың жалпы сомасынан ұсынылған бөлмелер саны тәулік-төсек қатынасы (ҚҚС есебімен).

года и более, не относится к сфере туризма.

Религия и паломничество – посещение религиозных собраний и мероприятий, паломничество.

Посещение магазинов – покупка потребительских товаров для личного потребления или для подарков, за исключением покупки товаров для перепродажи или будущего использования в каком-либо производственном процессе (в этом случае имеют место деловые и профессиональные цели).

Единовременная вместимость определяется по числу установленных постоянных кроватей во всех номерах. Не включаются временные (дополнительные) места и места в номерах, постоянно занятые не по прямому назначению.

Предоставление койко-суток (ночевок) местами размещения отражает использованное число постоянных мест, включая бронирование номеров и мест, и определяется на основании книги учета проживающих.

Средняя стоимость койко-суток - это отношение общей суммы дохода от предоставления койко-суток к количеству койко-суток в местах размещения (с учетом НДС).

5.1 Кәсіпорындардың мөлшерлілігі бойынша орналастыру орындарың бөлу
Распределение мест размещения по размерности предприятий

бірлік

единиц

	2008	2009	2010	2011	2012	
	Барлығы/Всего					
Барлығы	1 149	1 235	1 494	1 494	1 526	Всего
Шағын кәсіпорындар	994	1 048	1 307	1 313	1 357	Малые предприятия
Орта кәсіпорындар	105	130	134	119	116	Средние предприятия
Ірі кәсіпорындар	50	57	53	62	53	Крупные предприятия
	Қала/Город					
Барлығы	896	882	997	989	1 056	Всего
Шағын кәсіпорындар	757	732	852	839	910	Малые предприятия
Орта кәсіпорындар	96	103	100	98	97	Средние предприятия
Ірі кәсіпорындар	43	47	45	52	49	Крупные предприятия

Жалғасы

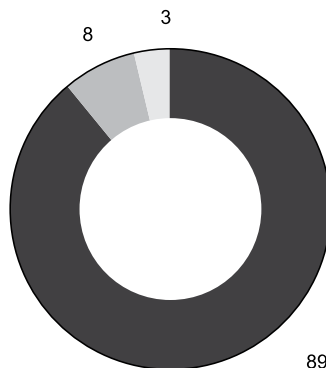
Продолжение

	2008	2009	2010	2011	2012	
	Ауыл/Село					
Барлығы	253	353	497	505	470	Всего
Шағын кәсіпорындар	237	316	455	474	447	Малые предприятия
Орта кәсіпорындар	9	27	34	21	19	Средние предприятия
Ірі кәсіпорындар	7	10	8	10	4	Крупные предприятия

2012 жылы кәсіпорындардың мөлшерлілігі бойынша орналастыру орындары Места размещения по размерности предприятий в 2012 году

пайызбен

в процентах



- шағын кәсіпорындар/малые предприятия
- орта кәсіпорындар/средние предприятия
- ірі кәсіпорындар/крупные предприятия

5.2 Орналастыру орындары меншік нысандары бойынша бөлу Распределение мест размещения по формам собственности

бірлік

единиц

	2008	2009	2010	2011	2012	
Барлығы	1 149	1 235	1 494	1 494	1 526	Всего
соның ішінде: меншік нысандары бойынша:						в том числе: по формам собственности:
мемлекеттік меншік	27	39	40	24	25	государственная собственность
жеке меншік	1 092	1 167	1 421	1438	1 471	частная собственность
одан шетелдің қатысуымен бірлескен кәсіпорындар меншігі	70	70	68	44	41	из нее собствен- ностьсовместных предприятий с иностраннным участием

Жалғасы

Продолжение

	2008	2009	2010	2011	2012	
басқа мемлекеттер-дің, олардың заңды тұлғалары мен азаматтарының меншігі	30	29	33	32	30	собственность других государств, их юридических лиц и граждан

5.3 2012 жылы орналастыру орындарында меншік нысандары бойынша бөлу Распределение мест размещения по формам собственности в 2012 г.

бірлік

единиц

	Барлығы	соның ішінде		
		мемлекеттік меншік	жеке меншік	шетелдік меншік
	Всего	в том числе		
государственная собственность		частная собственность	иностранная собственность	
Қазақстан Республикасы	1 526	25	1 471	30
Ақмола	165	1	161	3
Ақтөбе	50	2	48	-
Алматы	135	-	135	-
Атырау	55	-	52	3
Батыс Қазақстан	51	-	45	6
Жамбыл	54	-	54	-
Қарағанды	148	5	140	3
Қостанай	70	-	68	2
Қызылорда	49	-	49	-
Маңғыстау	44	-	42	2
Оңтүстік Қазақстан	122	3	118	1
Павлодар	58	1	54	3
Солтүстік Қазақстан	49	1	47	1
Шығыс Қазақстан	245	9	236	-
Астана қаласы	140	1	136	3
Алматы қаласы	91	2	86	3

5.4 Орналастыру орындарын санаттары бойынша бөлу Распределение мест размещения по категориям

бірлік

единиц

	2008*	2009	2010	2011	2012	
Барлығы	528	1 235	1 494	1 494	1 526	Всего
соның ішінде:						в том числе:
5 - жұлдызды	8	11	13	14	16	5 - звездочные
4 - жұлдызды	31	35	43	53	51	4 - звездочные
3 - жұлдызды	68	86	82	91	98	3 - звездочные
2 - жұлдызды	25	30	29	28	27	2 - звездочные
1 - жұлдызды	16	22	25	27	24	1 - звездочные
санаты жоқ	806	832	875	без категорий
прочие места размещения	380	1 051	496	449	435	өзге де тұрғылықты орындары

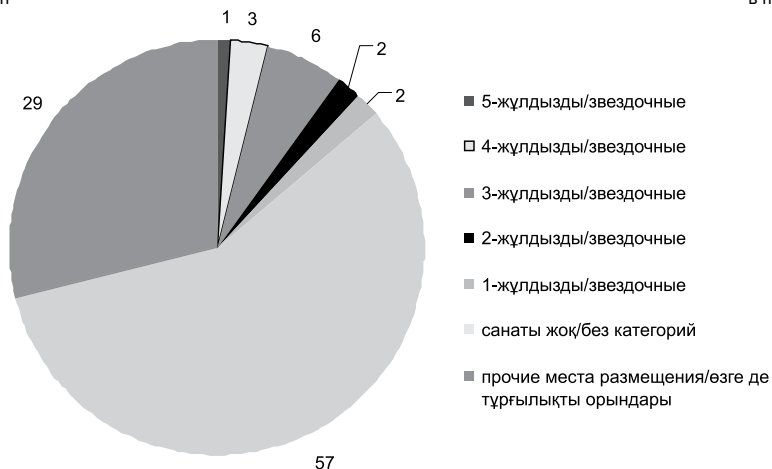
* Заңды тұлғалар бойынша деректер, дара кәсіпкерлер қызметін есептегенде.

Данные по юридическим лицам, без учета деятельности индивидуальных предпринимателей.

2012 жылы орналастыру орындарды санаттары бойынша Места размещения по категориям в 2012 году

пайызбен

в процентах



5.5 Орналастыру орындарында қызмет көрсетілген келушілер саны санаттары бойынша Количество обслуженных посетителей в местах размещения по категориям

адам

человек

	2008*	2009	2010	2011	2012	
Келушілер, барлығы/Посетители, всего						
Барлығы	1 801 087	2 278 612	2 548 868	2 845 832	3 026 227	Всего
соның ішінде:						в том числе:
5 - жұлдызды	231 081	205 947	245 378	305 189	349 173	5 - звездочные
4 - жұлдызды	241 944	211 296	270 882	393 752	407 685	4 - звездочные
3 - жұлдызды	434 079	400 753	443 488	415 973	422 668	3 - звездочные
2 - жұлдызды	143 213	141 544	150 479	131 494	156 705	2 - звездочные
1 - жұлдызды	32 667	35 260	37 340	55 874	65 740	1 - звездочные
санаты жоқ	718 103	1 283 812	1 058 992	1 204 394	1 283 262	без категорий
өзге де тұрғылықты орындары	342 309	339 156	340 994	прочие места размещения
Резидент еместер/Нерезиденты						
Барлығы	523 022	513 580	594 161	584 303	519 222	Всего
соның ішінде:						в том числе:
5 - жұлдызды	152 853	129 493	168 603	185 791	173 955	5 - звездочные
4 - жұлдызды	131 703	91 318	112 684	169 486	157 154	4 - звездочные
3 - жұлдызды	162 978	145 434	177 189	125 865	95 227	3 - звездочные
2 - жұлдызды	16 016	14 160	12 922	14 756	14 952	2 - звездочные
1 - жұлдызды	4 352	4 690	3 344	3 715	4 242	1 - звездочные
санаты жоқ	75 120	128 485	114 625	80 691	70 301	без категорий

Жалғасы

Продолжение

	2008*	2009	2010	2011	2012	
өзге де тұрғылықты орындары	4 794	3 999	3 391	прочие места размещения
Резиденттер/Резиденты						
Барлығы	1 258 065	1 765 032	2 004 707	2 261 529	2 507 005	Всего
соның ішінде:						в том числе:
5 - жұлдызды	78 228	76 454	76 775	119 398	175 218	5 - звездочные
4 - жұлдызды	110 241	119 978	158 198	224 266	250 531	4 - звездочные
3 - жұлдызды	271 101	255 319	266 299	290 108	327 441	3 - звездочные
2 - жұлдызды	127 197	127 384	137 557	116 738	141 753	2 - звездочные
1 - жұлдызды	28 315	30 570	33 996	52 159	61 498	1 - звездочные
санаты жоқ	642 983	1 155 327	994 367	1 123 703	1 212 961	без категорий
өзге де тұрғылықты орындары	337 515	335 157	337 603	прочие места размещения

* Занды тұлғалар бойынша деректер, дара кәсіпкерлер қызметін есептемегенде.

Данные по юридическим лицам, без учета деятельности индивидуальных предпринимателей.

5.6 Сапар мақсаттары бойынша қызмет көрсетілген келушілер Обслужено посетителей по целям поездок

адам

человек

	2008*	2009	2010	2011	2012	
Келушілер, барлығы/Посетители, всего						
Барлығы	1 801 087	2 306 084	2 548 868	2 845 832	3 026 227	Всего
соның ішінде:						в том числе:
еңбек демалысы және демалыс	359 937	657 620	759 962	710 652	906 192	отпуск и отдых
туыстар мен достарға бару	32 412	58 912	85 844	86 128	123 590	посещение друзей и родственников
іскерлік және кәсіби мақсаттар	1 379 895	1 526 812	1 658 301	1 981 088	1 935 756	деловые и профессиональные цели
емдік және сауықтыру емшаралары	2 803	5 480	6 469	8 211	9 116	лечебные и оздоровительные процедуры
дін және қажылық	5 527	5 979	7 206	9 486	12 994	религия и паломничество
дүкендерді аралау	15 197	40 710	23 034	27 377	29 151	посещение магазинов
өзге де мақсаттар	5 316	10 571	8 052	22 890	9 428	прочие цели
Резиденттер/Резиденты						
Барлығы	1 258 065	1 792 504	1 954 707	2 261 529	2 507 005	Всего
соның ішінде:						в том числе:
еңбек демалысы және демалыс	340 359	636 528	731 275	694 163	867 670	отпуск и отдых
туыстар мен достарға бару	29 454	52 309	64 641	68 509	103 699	посещение друзей и родственников
іскерлік және кәсіби мақсаттар	863 335	1 046 129	1 117 739	1 436 698	1 478 073	деловые и профессиональные цели

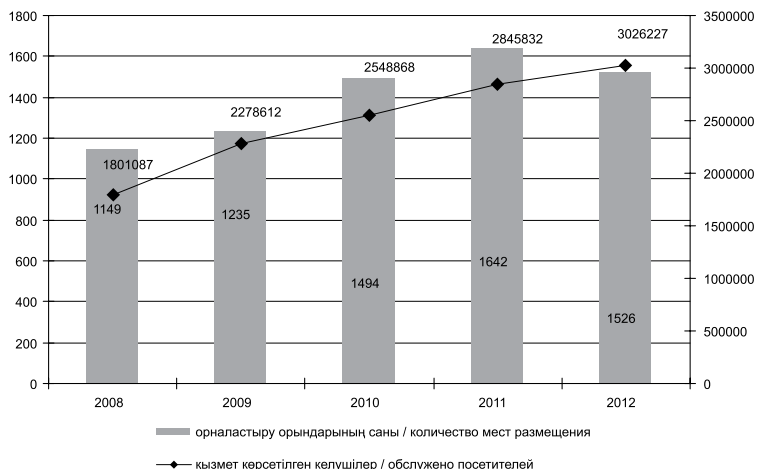
Жалғасы

Продолжение

	2008*	2009	2010	2011	2012	
емдік және сауықтыру емшаралары	2 666	5 161	6 439	8 043	8 971	лечебные и оздоровительные процедуры
дін және қажылық	5 483	5 949	7 186	9 358	12 993	религия и паломничество
дүкендерді аралау	11 781	36 712	19 605	22 535	26 653	посещение магазинов
өзге де мақсаттар	4 987	9 716	7 822	22 223	8 946	прочие цели
Резидент еместер/Нерезиденты						
Барлығы	543 022	513 580	594 161	584 303	519 222	Всего
соның ішінде:						в том числе:
еңбек демалысы және демалыс	19 578	21 092	28 687	16 489	38 522	отпуск и отдых
туыстар мен достарға бару	2 958	6 603	21 203	17 619	19 891	посещение друзей и родственников
іскерлік және кәсіби мақсаттар	516 560	480 683	540 562	544 390	457 683	деловые и профессиональные цели
емдік және сауықтыру емшаралары	137	319	30	168	145	лечебные и оздоровительные процедуры
дін және қажылық	44	30	20	128	1	религия и паломничество
дүкендерді аралау	3 416	3 998	3 429	4 842	2 498	посещение магазинов
өзге де мақсаттар	329	855	230	667	482	прочие цели

* Заңды тұлғалар бойынша деректер, дара кәсіпкерлер қызметін есептемегенде.
Данные по юридическим лицам, без учета деятельности индивидуальных предпринимателей.

Орналастыру орындарында қызмет көрсетілген келушілер саны Количество обслуженных посетителей в местах размещения



5.7 Келушілерді сапар мақсаттары бойынша орналасу орындарына бөлу Распределение посетителей по целям поездок в местах размещения

адам

человек

	Барлығы	соның ішінде						
		еңбек демалысы және демалыс	туыстар мен достарға бару	іскерлік және кәсіби мақсаттар	емдік және сауықтыру емшаралары	дін және қажылық	дүкендерді аралау	өзге де мақсаттар
	Всего	в том числе						
		отпуск и отдых	посещение друзей и родственников	деловые и профессиональные цели	лечебные и оздоровительные процедуры	религия и паломничество	посещение магазинов	прочие цели

2008*

Қазақстан

Республикасы	1 801 087	359 937	32 412	1 379 895	2 803	5 527	15 197	5 316
Ақмола	55 742	23 729	2 050	28 487	68	768	640	-
Ақтөбе	49 050	2 703	1 814	42 647	254	11	236	1 385
Алматы	59 177	49 811	2 274	7 089	-	3	-	-
Атырау	234 632	931	6 312	226 505	-	-	884	-
Батыс Қазақстан	38 049	1 207	-	36 842	-	-	-	-
Жамбыл	33 448	3 241	1 695	26 594	611	-	1 307	-
Қарағанды	99 886	26 391	1 446	71 854	167	1	27	-
Қостанай	33 062	2 253	436	30 219	154	-	-	-
Қызылорда	14 153	166	16	13 969	-	-	-	2
Маңғыстау	118 298	20 208	3 267	94 370	38	29	3	383
Оңтүстік Қазақстан	57 908	8 058	2 557	41 033	294	4 715	118	1 133
Павлодар	76 896	30 778	590	44 974	329	-	8	217
Солтүстік Қазақстан	26 805	2 125	1 536	23 041	89	-	14	-
Шығыс Қазақстан	126 897	43 065	3 459	75 005	328	-	3 692	1 348
Астана қаласы	328 545	80 019	1 637	244 039	426	-	1 603	821
Алматы қаласы	448 539	65 252	3 323	373 227	45	-	6 665	27

2009

Қазақстан

Республикасы	2 278 612	630 148	58 912	1 526 812	5 480	5 979	40 710	10 571
Ақмола	117 091	46 834	1 337	68 170	741	6	-	3
Ақтөбе	60 796	11 185	1 690	43 312	21	6	48	4 534
Алматы	211 934	181 347	3 328	27 015	59	5	180	-
Атырау	259 277	792	11 867	246 240	60	-	318	-
Батыс Қазақстан	43 088	1 218	-	41 870	-	-	-	-
Жамбыл	45 963	9 102	2 689	31 991	513	16	1 622	30
Қарағанды	230 795	49 351	4 961	175 560	133	-	790	-
Қостанай	67 790	10 682	3 747	53 231	111	-	19	-
Қызылорда	27 684	3 127	20	22 068	189	-	-	2 280
Маңғыстау	132 929	4 821	298	127 717	-	16	16	61
Оңтүстік Қазақстан	83 055	10 094	8 796	51 757	700	5 791	5 482	435
Павлодар	73 062	38 559	1 574	32 540	31	-	356	2

Жалғасы

Продолжение

	Барлығы	соның ішінде						
		еңбек демалысы және демалыс	туыстар мен достарға бару	іскерлік және кәсіби мақсаттар	емдік және сауықтыру емшаралары	дін және қажылық	дүкендерді аралау	өзге де мақсаттар
	Всего	в том числе						
	отпуск и отдых	посещение друзей и родственников	деловые и профессиональные цели	лечебные и оздоровительные процедуры	религия и паломничество	посещение магазинов	прочие цели	
Солтүстік Қазақстан	36 958	8 530	560	26 685	163	18	1 002	-
Шығыс Қазақстан	250 637	119 536	6 756	112 612	1 855	-	6 964	2 914
Астана қаласы	290 151	64 391	8 923	196 641	749	121	19 014	312
Алматы қаласы	347 402	70 579	2 366	269 403	155	-	4 899	-
2010								
Қазақстан Республикасы	2 548 868	759 962	85 844	1 658 301	6 469	7 206	23 034	8 052
Ақмола	130 227	65 802	2 828	61 244	295	-	22	36
Ақтөбе	62 028	8 670	1 596	47 842	17	-	-	3 903
Алматы	152 440	129 180	583	22 493	178	-	6	-
Атырау	298 901	3 281	23 223	271 466	11	4	916	-
Батыс Қазақстан	54 011	1 062	-	52 949	-	-	-	-
Жамбыл	54 588	15 208	5 576	31 876	99	-	1 829	-
Қарағанды	200 667	62 759	4 904	132 303	254	-	354	93
Қостанай	88 387	26 963	5 506	55 765	124	-	-	29
Қызылорда	32 080	1 473	227	28 926	273	-	50	1 131
Маңғыстау	157 517	457	92	156 190	16	21	733	8
Оңтүстік Қазақстан	92 648	19 112	10 099	51 034	393	6 692	5 318	-
Павлодар	85 224	47 746	2 703	34 329	-	-	446	-
Солтүстік Қазақстан	52 232	23 111	2 018	26 511	33	-	559	-
Шығыс Қазақстан	287 788	143 090	16 267	118 219	1 955	-	5 541	2 716
Астана қаласы	422 488	168 938	4 754	243 484	1 900	489	2 787	136
Алматы қаласы	377 642	43 110	5 468	323 670	921	-	4 473	-
2011								
Қазақстан Республикасы	2 845 832	710 652	86 128	1 981 088	8 211	9 486	27 377	22 890
Ақмола	162 790	76 703	2 812	82 207	506	1	496	65
Ақтөбе	87 879	12 496	1 939	59 615	1	5	-	13 823
Алматы	135 598	96 916	2 699	32 622	2 565	52	649	95
Атырау	213 579	4 314	4 047	204 946	42	-	230	-
Батыс Қазақстан	52 882	2 763	2 536	47 583	-	-	-	-
Жамбыл	63 603	12 337	2 878	46 464	70	-	1 854	-
Қарағанды	222 384	66 989	5 263	148 867	586	2	677	-
Қостанай	124 014	43 322	14 027	66 604	61	-	-	-
Қызылорда	30 251	1 348	504	25 609	1 011	-	-	1 779
Маңғыстау	146 633	14 672	3 627	127 934	12	290	80	18

Жалғасы

Продолжение

	Барлығы	соның ішінде						
		еңбек демалысы және демалыс	туыстар мен достарға бару	іскерлік және кәсіби мақсаттар	емдік және сауықтыру емшаралары	дін және қажылық	дүкендерді аралау	өзге де мақсаттар
	Всего	в том числе						
	отпуск и отдых	посещение друзей и родственников	деловые и профессиональные цели	лечебные и оздоровительные процедуры	религия и паломничество	посещение магазинов	прочие цели	
Оңтүстік Қазақстан	80 990	16 294	6 309	44 583	371	7 559	5 789	85
Павлодар	102 488	49 249	2 344	50 292	422	-	9	172
Солтүстік Қазақстан	52 049	22 758	2 139	25 985	45	-	1 122	-
Шығыс Қазақстан	355 613	157 166	18 854	164 394	1 243	-	7 211	6 745
Астана қаласы	512 825	74 293	6 103	426 312	665	1 451	3 893	108
Алматы қаласы	502 254	59 032	10 047	427 071	611	126	5 367	-
2012								
Қазақстан Республикасы	3 026 227	906 192	123 590	1 935 756	9 116	12 994	29 151	9 428
Ақмола	178 079	89 439	2 864	82 091	1 459	13	2 155	58
Ақтөбе	80 336	16 109	1 477	59 357	-	-	-	3 393
Алматы	110 504	63 956	294	40 933	1 605	-	3 715	1
Атырау	209 714	5 436	4 486	199 564	48	-	180	-
Батыс Қазақстан	49 656	2 544	542	46 570	-	-	-	-
Жамбыл	70 617	13 997	3 619	51 528	20	26	1 052	375
Қарағанды	212 656	72 220	6 769	132 660	223	-	784	-
Қостанай	153 658	65 506	18 855	69 275	22	-	-	-
Қызылорда	31 857	736	129	29 202	557	-	-	1 233
Маңғыстау	177 452	32 801	5 936	138 591	124	-	-	-
Оңтүстік Қазақстан	101 877	22 393	5 038	56 633	437	12 119	5 019	238
Павлодар	97 285	38 808	1 319	57 104	12	-	33	9
Солтүстік Қазақстан	68 699	22 385	2 631	41 849	46	-	1 788	-
Шығыс Қазақстан	375 410	163 204	40 908	162 518	1 689	-	5 498	1 593
Астана қаласы	556 630	126 638	19 202	401 163	2 718	836	6 009	64
Алматы қаласы	551 797	170 020	9 521	366 718	156	-	2 918	2 464

* Занды тұлғалар бойынша деректер, дара кәсіпкерлер қызметін есептемегенде.
Данные по юридическим лицам, без учета деятельности индивидуальных предпринимателей.

5.8 2012 жылы келуші-резидент еместер сапар мақсаттары бойынша орналасу орындарына бөлу

Распределение посетителей-нерезидентов по целям поездок в местах размещения в 2012 году

адам человек

	Барлығы	соның ішінде						
		еңбек демалысы және демалыс	туыстар мен достарға бару	іскерлік және кәсіби мақсаттар	емдік және сауықтыру емшаралары	дін және қажылық	дукендерді аралау	өзге де мақсаттар
	Всего	в том числе						
	отпуск и отдых	посещение друзей и родственников	деловые и профессиональные цели	лечебные и оздоровительные процедуры	религия и папомничество	посещение магазинов	прочие цели	
Қазақстан Республикасы	519 222	38 522	19 891	457 683	145	1	2 498	482
Ақмола	3 616	2 174	154	1 203	79	-	6	-
Ақтөбе	9 327	90	342	8 596	-	-	-	299
Алматы	1 342	1 173	27	141	-	-	-	1
Атырау	110 362	2 222	3 000	105 140	-	-	-	-
Батыс Қазақстан	7 698	57	41	7 600	-	-	-	-
Жамбыл	1 155	66	29	1 060	-	-	-	-
Қарағанды	13 691	1 341	1 826	10 524	-	-	-	-
Қостанай	5 947	1 196	1 305	3 446	-	-	-	-
Қызылорда	1 450	-	-	1 450	-	-	-	-
Маңғыстау	32 835	392	994	31 449	-	-	-	-
Оңтүстік Қазақстан	8 012	185	359	7 468	-	-	-	-
Павлодар	8 082	25	220	7 820	-	-	17	-
Солтүстік Қазақстан	3 982	581	334	2 613	-	-	454	-
Шығыс Қазақстан	18 317	3 238	2 511	12 027	6	-	456	79
Астана қаласы	103 305	3 809	4 594	93 612	53	1	1 232	4
Алматы қаласы	190 101	21 973	4 155	163 534	7	-	333	99

5.9 2012 жылы келуші-резидент сапар мақсаттары бойынша орналасу орындарына бөлу

Распределение посетителей-резидентов по целям поездок в местах размещения в 2012 году

адам

человек

	Барлығы	соның ішінде						
		еңбек демалысы және демалыс	туыстар мен достарға бару	іскерлік және кәсіби мақсаттар	емдік және сауықтыру емшаралары	дін және қажылық	дүкендерді аралау	өзге де мақсаттар
	Всего	в том числе						
	отпуск и отдых	посещение друзей и родственников	деловые и профессиональные цели	лечебные и оздоровительные процедуры	религия и паломничество	посещение магазинов	прочие цели	
Қазақстан Республикасы	2 507 005	867 670	103 699	1 478 073	8 971	12 993	26 653	8 946
Ақмола	174 463	87 265	2 710	80 888	1 380	13	2 149	58
Ақтөбе	71 009	16 019	1 135	50 761	-	-	-	3 094
Алматы	109 162	62 783	267	40 792	1 605	-	3 715	-
Атырау	99 352	3 214	1 486	94 424	48	-	180	-
Батыс Қазақстан	41 958	2 487	501	38 970	-	-	-	-
Жамбыл	69 462	13 931	3 590	50 468	20	26	1 052	375
Қарағанды	198 965	70 879	4 943	122 136	223	-	784	-
Қостанай	147 711	64 310	17 550	65 829	22	-	-	-
Қызылорда	30 407	736	129	27 752	557	-	-	1 233
Маңғыстау	144 617	32 409	4 942	107 142	124	-	-	-
Оңтүстік Қазақстан	93 865	22 208	4 679	49 165	437	12 119	5 019	238
Павлодар	89 203	38 783	1 099	49 284	12	-	16	9
Солтүстік Қазақстан	64 717	21 804	2 297	39 236	46	-	1 334	-
Шығыс Қазақстан	357 093	159 966	38 397	150 491	1 683	-	5 042	1 514
Астана қаласы	453 325	122 829	14 608	307 551	2 665	835	4 777	60
Алматы қаласы	361 696	148 047	5 366	203 184	149	-	2 585	2 365

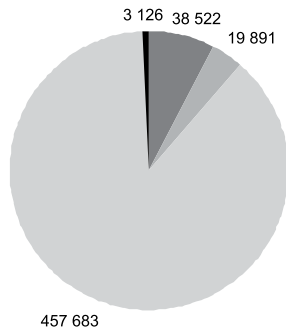
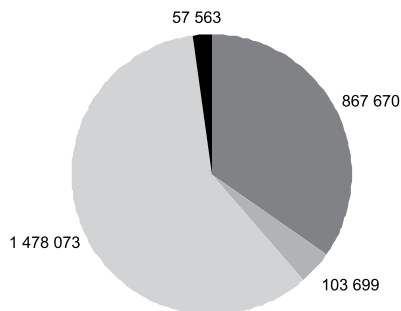
2012 жылы келушілердің келуі-кетуі сапар мақсаттары бойынша Въезд-выезд посетителей по целям поездок в 2012 году

адам

Резиденттер / Резиденты

Резидент еместер / Нерезиденты

человек



- еңбек демалысы және демалыс/отпуск и отдых
- туыстар мен достарға бару/посещение друзей и родственников
- іскерлік және кәсіби мақсаттар/деловые и профессиональные цели
- емдік және сауықтыру емшаралары, дін және қажылық, дүкендерді аралау және өзге де мақсаттар/лечебные и оздоровительные процедуры, религия и паломничество, посещение магазинов и прочие цели

5.10 2012 жылға облыстар бойынша орналастыру орындарында материалдық-техникалық базасы Материально-техническая база мест размещения по областям за 2012 год

	Нөмірлер саны, бірлік	Бір жолғы сыйымдылығы, төсек-орын	Ұсынылған төсек-тәулік	Толтырылымдығы, пайызбен	Құрылыстың жалпы алаңы барлығы, шаршы м	Тәулік төсектің орташа құны, теңге
	Количество номеров, единиц	Едино-временная вместимость, койко-мест	Предоставлено койко-суток	Заполняемость, в процентах	Общая площадь строений, всего, кв. м	Средняя стоимость койко-суток, тенге
Қазақстан Республикасы	37 786	83 103	7 560 134	24,9	2 776 859,0	4 798,3
Ақмола	2 886	6 287	499 383	21,7	186 287,2	3 681,1
Ақтөбе	1 310	3 082	194 661	17,3	206 572,9	4 256,3
Алматы	1 894	4 659	222 770	13,1	103 110,1	1 890,4
Атырау	1 984	2 964	448 156	41,3	17 2613	7 688,8
Батыс Қазақстан	1 292	2 303	151 543	18,0	54 775,8	5 296,8
Жамбыл	705	1 194	160 069	36,6	33 537,9	3 688,0
Қарағанды	3 451	9 738	588 917	16,5	190 430,4	4 500,6
Қостанай	1 244	2 438	259 113	29,0	81 431,4	3 732,6
Қызылорда	632	1 082	72 963	18,4	41 133,1	6 030,1
Маңғыстау	1 520	2 539	467 612	50,3	116 073,8	9 387,1
Оңтүстік Қазақстан	1 771	4 167	207 456	13,6	112 161,3	3 290,3
Павлодар	1 924	4 739	348 923	20,1	116 151,3	5 512,2

Жалғасы

Продолжение

	Немірлер саны, бірлік	Бір жолғы сыйымдылығы, төсек-орын	Ұсынылған төсек-тәулік	Толтырылымдығы, пайызбен	Құрылыстың жалпы алаңы барлығы, шаршы м	Тәулік төсектің орташа құны, теңге
	Количество номеров, единиц	Единовременная вместимость, койко-мест	Предоставлено койко-суток	Заполняемость, в процентах	Общая площадь строений, всего, кв. м	Средняя стоимость койко-суток, тенге
Солтүстік Қазақстан	735	1 727	112 084	17,7	42 139	3 473,6
Шығыс Қазақстан	5 032	15 918	896 308	15,4	456 635,9	2 048,6
Астана қаласы	4 885	8 031	1 012 769	34,5	397 288,8	10 393,0
Алматы қаласы	6 521	12 235	1 917 407	42,8	466 517,1	9 567,1

5.11 2012 жылға орналастыру орындарының түрлері бойынша орналастыру орындарының негізгі көрсеткіштері
Основные показатели мест размещения по типам мест размещения за 2012 год

	Барлығы	соның ішінде						өзге де тұрғылықты орындары
		5*	4*	3*	2*	1*	санаты жоқ қонақ үй	
	Всего	в том числе						прочие места размещения
5*		4*	3*	2*	1*	гостиница без категорий		
Орналастыру орындарының саны, бірлік	1 526	16	51	98	27	24	875	435
Жатын бөлмелер саны, бірлік	37 786	2 528	4 469	4 912	1 198	837	15 233	8 609
оның ішінде апартамент «люкс» санатындағы жайлылықтары жоқ	226	52	27	79	-	9	59	-
Бір жолғы сыйымдылығы, төсек-орын	83 103	4 657	7 134	6 918	1 912	1 650	28 841	31 991
Орналастыру орындарының толтырылымдылығы, пайызбен	24,9	43,7	39,7	38,8	34,6	29,8	28,8	11,4
Ұсынылған тәулік-төсек, тәулік-төсек	7 560 134	744 272	1 036 750	982 471	242 273	180 061	3 035 036	1 339 271

Количество мест размещения, единиц

Количество номеров, единиц

из них апартамент класса «люкс» без удобств

Единовременная вместимость, койко-мест

Заполняемость мест размещений, в процентах

Предоставлено койко-суток, койко-сутки

Жалғасы

Продолжение

	Барлығы	соның ішінде							
		5*	4*	3*	2*	1*	санаты жоқ қонақ үй	өзге де тұрғылықты орындары	
		в том числе							
Всего	в том числе								
	5*	4*	3*	2*	1*	гостиница без категорий	прочие места размещения		
Тәулік төсектің орташа құны, теңге	4 798,3	31 842,2	16 823,8	9 944,3	7 261,0	5 434,5	4 865,2	912,1	Средняя стоимость койко-суток, тенге
Құрылыстың жалпы алаңы - барлығы, шаршы м	2 776 859,0	321 595,4	324 512,8	332 707,9	70 896,2	38 637,9	881 834,0	806 674,8	Общая площадь строений - всего кв.м
оның ішінде тұрғын алаңы (бөлмелер алаңы)	1 281 484,3	159 299,6	112 850,7	141 007,8	33 843,6	19 043,0	405 360,1	410 079,5	из них жилая площадь (площадь номеров)

5.12 Орналастыру орындарымен көрсетілген қызмет көлемі
Объем услуг, оказанный местами размещения

	соның ішінде				Туристические лагеря, парки отдыха и развлечения	Другие виды жилья	Тыс.тенге
	Барлығы		демағыс күндерінде және қысқа мерзімді тұрудың өзге де кезеңдерінде тұрғын үй беру				
	мейрамханалары бар қонақ үйлердің қызметтері	барлығы	мейрамханалар олардан мейрамханалар	барлығы			
Қазақстан Республикасы	50 559 382,5	40 133 056,0	10 180 159,7	7 492 893,6	2 253 664,9	570 525,4	109 242,6
Ақмола	829 094,4	633 075,3	169 440,1	191 562,1	1 593,0	2 864,0	-
Ақтөбе	1 011 480,3	522 246,0	147 429,9	449 386,3	34 687,0	5 161,0	-
Алматы	1 543 705,0	482 564,4	482 355,4	324 676,6	140 504,0	405 960,0	-
Атырау	7 252 424,1	7 139 460,1	2 024 524,3	98 150,0	14 814,0	-	-
Батыс Қазақстан	1 764 087,5	1 486 736,0	366 916,0	163 762,0	98 998,5	4 710,0	9 881,0
Жамбыл	266 205,0	77 983,0	3 863,2	186 961,0	1 261,0	-	-
Қарағанды	2 610 988,3	1 129 394,0	329 363,2	493 175,8	975 386,5	13 032,0	-
Қостанай	435 031,5	187 677,0	16 949,0	245 125,5	722,0	1 455,0	52,0
Қызылорда	385 907,5	172 372,2	9 345,0	210 226,3	3 309,0	-	-
Маңғыстау	3 615 496,0	3 243 582,0	978 310,0	371 774,0	-	-	140,0
Оңтүстік Қазақстан	441 428,7	280 071,7	29 003,7	136 405,0	24 952,0	-	-
Павлодар	779 285,1	310 208,8	77 105,9	191 081,0	277 995,3	-	-
Солтүстік Қазақстан	264 598,4	122 234,0	6 363,0	137 716,4	4 648,0	-	-
Шығыс Қазақстан	1 562 012,3	589 621,1	160 634,9	472 464,2	454 798,0	44 303,0	826,0
Астана қаласы	8 071 391,4	7 042 058,4	1 126 734,6	926 128,2	103 155,0	-	49,8
Алматы қаласы	19 726 247,0	16 523 772,0	4 251 821,5	2 894 299,2	116 841,8	93 040,5	98 293,6

2008

Жалғасы

	соның ішінде						Түрғын үйдің басқа түрлері			
	мейрамханалары бар қонақ үйлердің қызметтері		мейрамханалар		демалыс күндерінде және қысқа мерзімді тұрудың өзге де кезеңдерінде тұрғын үй беру			туристік лагерлер, демалыс және ойын-сауық парктері		
	барлығы	олардан мейрамханалар	барлығы	олардан мейрамханалар	предоставление жилья на выходные и прочие периоды краткосрочного проживания	туристические лагеря, парки отдыха и развлекений		Другие виды жилья		
	в том числе									
	предоставление услуг гостиницами с ресторанами		предоставление услуг гостиницами без ресторанов		предоставление жилья на выходные и прочие периоды краткосрочного проживания		туристические лагеря, парки отдыха и развлекений		Другие виды жилья	
	всего		из них рестораны							
Жамбыл	362 910,4	121 123,9	7 493,1	241 786,5	-	-	-	-	-	-
Қарағанды	2 781 354,0	1 368 084,5	400 279,3	703 194,9	710 074,6	-	-	-	-	-
Қостанай	756 894,8	369 795,6	90 532,5	373 377,7	2 790,0	-	-	-	-	10 931,5
Қызылорда	741 143,7	255 636,5	46 133,0	457 579,5	27 927,7	-	-	-	-	-
Маңғыстау	4 720 911,0	4 108 266,0	1 192 630,0	493 916,0	300,0	-	-	-	-	118 429,0
Оңтүстік Қазақстан	713 772,1	280 726,3	32 482,8	395 340,4	37 705,4	-	-	-	-	-
Павлодар	1 450 438,0	783 139,9	229 168,0	258 010,6	409 287,5	-	-	-	-	-
Солтүстік Қазақстан	371 470,6	163 552,1	50 995,8	166 111,4	41 807,1	-	-	-	-	-
Шығыс Қазақстан	2 592 827,8	913 272,8	333 581,2	837 215,4	807 873,1	-	-	-	-	1 616,5
Астана қаласы	13 624 642,5	12 230 648,4	3 181 191,5	1 393 994,1	-	-	-	-	-	-
Алматы қаласы	19 353 320,0	16 762 648,4	5 429 464,9	2 317 351,2	40 132,0	-	-	-	-	116 508,4
2012										
Қазақстан Республикасы	66 540 899,7	50 239 283,0	13 054 528,1	12 691 914,4	3 090 592,1	-	-	-	-	307 599,0
Ақмола	2 167 907,6	1 160 488,2	348 870,8	642 019,7	358 124,0	-	-	-	-	360,0
Ақтөбе	1 345 359,5	780 714,4	314 167,3	377 646,7	181 902,8	-	-	-	-	-
Алматы	1 549 983,0	1 093 141,6	583 939,7	311 590,3	145 251,1	-	-	-	-	-
Атырау	8 406 505,9	8 083 634,2	2 066 922,2	180 139,7	78 066,0	-	-	-	-	64 666,0
Батыс Қазақстан	1 711 134,4	850 631,5	424 110,0	836 131,0	17 007,5	-	-	-	-	2 846,5
Жамбыл	448 631,9	135 275,7	7 041,0	313 307,2	49	-	-	-	-	-
Қарағанды	3 148 241,9	1 624 596,2	441 745,1	766 201,3	746 929,8	-	-	-	-	10 515
Қостанай	889 548,6	377 222,3	83 902,0	507 552,6	3 348,0	-	-	-	-	1 425,7
Қызылорда	616 386,5	154 264,2	37 394,0	457 800,3	4 322,0	-	-	-	-	-

Продолжение

Жалғасы

Продолжение

	соның ішінде					Тұрғын үйдің басқа түрлері	
	мейрамханалары бар қонақ үйлердің қызметтері		мейрамханалар	мейрамханалары жоқ қонақ үйлердің қызметтері	демалыс күндерінде және қысқа мерзімді тұрудың өзге де кезеңдерінде тұрғын үй беру		Туристік лагерлер, демалыс және ойын-сауық паркттері
	барлығы	олардан мейрамханалар					
Барлығы	предоставление услуг гостиницами с ресторанами		предоставление услуг гостиницами без ресторанов	предоставление жилья на выходные и прочие периоды краткосрочного проживания	туристические лагеря, парки отдыха и развлекений	другие виды жилья	
	всего	из них рестораны					
Маңғыстау	4 525 035,9	3 795 041,7	945 094,2	607 530,2	-	122 464,0	
Оңтүстік Қазақстан	1 085 577,6	533 830,3	54 584,4	431 382,5	120 364,8	-	
Павлодар	1 586 180,8	932 779,2	247 424,0	256 070,2	397 331,4	-	
Солтүстік Қазақстан	533 185,4	204 681,5	60 031,2	270 995,1	57 508,8	-	
Шығыс Қазақстан	2 962 172,4	1 039 604,7	348 266,0	958 615,8	962 505,9	1 446,0	
Астана қаласы	15 068 487,8	13 122 269,8	3 159 759,7	1 946 218,0	-	-	
Алматы қаласы	20 496 560,5	16 351 107,5	3 931 276,5	3 828 713,8	17 881,0	194 982,0	
						103 876,2	

5.13 Елдер бойынша келген қызмет көрсетілген резидент емес келушілер Обслужено въезжающих посетителей-нерезидентов по странам

адам

человек

	2008	2009	2010	2011	2012	
Барлығы	543 022	513 580	594 161	584 303	519 222	Всего
соның ішінде:						в том числе:
ТМД елдері	150 270	142 422	143 896	173 568	180 899	страны СНГ
Әзірбайжан	4 901	4 882	5 446	5 218	4 072	Азербайджан
Армения	893	974	1 450	1 012	652	Армения
Беларусь	1 726	1 875	2 197	2 967	3 216	Беларусь
Грузия	1 114	950	-	-	-	Грузия
Қырғызстан	4 546	5 367	4 406	5 563	5 611	Қырғызстан
Молдова						Республика
Республикасы	560	469	334	348	404	Молдова
Ресей						Российская
Федерациясы	120 236	110 547	115 341	136 731	141 765	Федерация
Тәжікстан	2 116	1 935	1 476	3 448	2 276	Таджикистан
Түрікменстан	667	849	674	1 024	866	Туркменистан
Өзбекстан	5 347	6 143	4 744	6 610	8 265	Узбекистан
Украина	8 164	8 431	7 828	10 647	13 772	Украина
ТМД-дан тыс елдер	392 752	371 158	450 265	410 735	338 323	страны вне СНГ
Австралия	2 615	2 563	5 995	3 515	3 469	Австралия
Австрия	4 588	7 316	2 776	3 908	4 017	Австрия
Албания	30	60	42	120	100	Албания
Алжир	7	58	21	72	191	Алжир
Ангилья (Брит)	462	535	2 141	1 775	2 609	Ангилья (Брит)
Аргентина	441	214	612	503	250	Аргентина
Ауганстан	512	275	192	431	236	Афганистан
Бангладеш	67	16	51	17	45	Бангладеш
Бахрейн	44	31	50	47	54	Бахрейн
Бельгия	1 168	1 047	2 367	1 530	1 148	Бельгия
Болгария	1 034	1 544	1 619	1 439	797	Болгария
Босния және						Босния и
Герцеговина	10	70	38	101	109	Герцеговина
Бразилия	447	135	754	319	446	Бразилия
Үнді мұхитындағы						Британская
Ұлыбритания						территория
аймағы	70	-	-	-	-	в индийском океане
Ұлыбритания	80 173	61 059	101 371	68 124	53 944	Великобритания
Венгрия	1 470	378	673	780	1 593	Венгрия
Венесуэла	551	1 457	1 564	299	42	Венесуэла
Вьетнам	23	85	69	91	139	Вьетнам
Германия	23 741	22 863	21 378	25 075	24 677	Германия
Грекия	721	476	940	406	794	Греция
Грузия	-	-	1 344	2 092	1 476	Грузия
Дания	624	475	695	550	971	Дания
Египет	417	689	2 519	2 185	872	Египет
Израиль	1 766	2 191	3 743	3 296	3 340	Израиль
Үндістан	9 882	8 949	11 007	12 802	16 198	Индия
Индонезия	705	1 464	1 474	1 214	509	Индонезия
Иордания	147	151	1 186	1 538	1 226	Иордания
Ирак	12	7	18	127	93	Ирак
Иран	823	1 465	2 428	1 618	1 557	Иран

Жалғасы

Продолжение

	2008	2009	2010	2011	2012	
Ирландия	535	505	1 078	1 056	990	Ирландия
Исландия	99	94	98	281	594	Исландия
Испания	1 562	1 575	1 996	2 787	3 762	Испания
Италия	37 819	44 662	76 455	38 291	31 762	Италия
Камбоджа	6	14	24	45	11	Камбоджа
Канада	5 601	7 176	7 630	6 299	4 925	Канада
Катар	195	45	212	243	307	Катар
Кипр	745	558	390	185	108	Кипр
Қытай	21 032	30 610	25 034	26 175	23 192	Китай
Колумбия	568	981	732	737	71	Колумбия
Куба	10	13	78	24	37	Куба
Кувейт	76	131	44	166	42	Кувейт
Корея (КХДР)	8 364	4 094	3 975	3 065	3 405	Корея (КНДР)
Латвия	804	447	1 101	1 154	989	Латвия
Ливан	169	478	665	981	853	Ливан
Ливия	6	7	10	48	-	Ливия
Литва	341	467	563	1 106	1 355	Литва
Лихтенштейн	41	33	27	23	31	Лихтенштейн
Люксембург	243	219	1 916	1 435	938	Люксембург
Македония	2	36	54	-	60	Македония
Малайзия	767	1 407	705	3 375	2 445	Малайзия
Мальта	98	4	7	89	178	Мальта
Мексика	90	80	67	131	213	Мексика
Моңғолия	386	262	459	650	563	Монголия
Непал	7	6	23	30	29	Непал
Нигер	40	11	4	11	34	Нигер
Нигерия	27	97	525	412	81	Нигерия
Нидерланд	25 050	23 533	31 752	21 719	9 679	Нидерланды
Жаңа Зеландия	142	477	228	335	415	Новая Зеландия
Норвегия	1 832	1 827	2 591	1 970	569	Норвегия
БАӘ	3 224	2 011	2 295	3 056	1 612	ОАЭ
Оман	69	23	30	141	36	Оман
Пәкістан	470	320	1 361	1 095	1 007	Пакистан
Польша	3 739	3 638	3 564	7 093	5 004	Польша
Португалия	64	71	161	1 353	1 476	Португалия
Корей Республикасы	2 734	1 893	2 787	4 884	2 656	Республика Корея
Румыния	1 225	1 788	953	3 937	1 195	Румыния
Сауд Аравиясы	423	1 224	276	715	500	Саудовская Аравия
Свазиленд	220	76	32	56	79	Свазиленд
Сингапур	634	269	245	390	2 460	Сингапур
Сирия	42	440	479	-	-	Сирия
Словакия	594	279	509	490	1 255	Словакия
Словения	375	243	344	454	453	Словения
АҚШ	51 886	44 643	33 427	44 899	39 386	США
Сьерра-Леоне	42	8	9	11	15	Сьерра-Леоне
Сянган (Гонконг)	139	39	75	90	135	Сянган (Гонконг)
Таиланд	331	1 387	869	2 055	1 589	Таиланд
Тайвань	97	80	61	42	21	Тайвань
Того	-	-	3	3	-	Того
Тунис	121	40	40	48	45	Тунис

Жалғасы

Продолжение

	2008	2009	2010	2011	2012	
Түркия	45 798	45 715	37 070	39 551	32 044	Турция
Уганда	2	28	-	2	-	Уганда
Филиппин	6 187		5 929	5 432	2 731	Филиппины
Финляндия	1 154	1 131	1 012	5 127	3 674	Финляндия
Франция	10 615	11 282	11 269	13 774	11 601	Франция
Хорватия	732	410	625	697	566	Хорватия
Чехия	1 373	1 666	1 928	2 650	2 757	Чехия
Швейцария	1 928	1 263	1 633	1 874	1 918	Швейцария
Швеция	960	790	648	1 143	1 541	Швеция
Шри-Ланка	18	58	50	18	118	Шри-Ланка
Эстония	370	494	226	407	418	Эстония
ОАР	960	1 392	835	859	896	ЮАР
Югославия	435	-	-	-	-	Югославия
Жапония	3 998	4 001	4 752	5 730	6 553	Япония
басқа мемлекеттер	12 586	9 034	11 258	15 862	6 042	другие государства

6. МАМАНДАНДЫРЫЛҒАН ОРНАЛАСТЫРУ ОРЫНДАРЫ СПЕЦИАЛИЗИРОВАННЫЕ МЕСТА РАЗМЕЩЕНИЯ

Специализированные средства размещения – стационарные лечебно-профилактические учреждения, обеспечивающие профилактику и восстановительное лечение населения, главным образом, на основе использования целебных свойств природных лечебных факторов. К ним относятся санаторно-курортные учреждения и организации отдыха.

Емдік санаторийлер мен пансионаттар - төсектермен жабдықталған және табиғи емдік факторлардың (климат, минералды сулар, емдік балшық және т.б.) шипалық қасиеттері негізінде нақты мерзім ішінде науқасты еңбекке жарамды ету емімен қамтамасыз ететін емдеу - алдын алу ұйымдары. Олардың барлығы мамандандырылған және бір немесе көп профилі, әдетте курорттар мен емдік сауықтыру орындары шегінде орналасқан. Жиіне бірлік саны туралы, науқастарды қабылдауға дайын, олардың саны ең көп айдағы, төсектер (орындар) туралы және емделіп демалған адамдар саны туралы деректер көрсетілген.

Санаторий-профилакторийлер - төсектермен жабдықталған, қызметкерлерді жұмыстан бос уақытында, өндірістен үзіліссіз, емдік-сауықтыру шараларымен қамтамасыз ететін ұйымдар жанында қызмет атқарушы емдеу - алдын алу ұйымдары.

Специализированные средства размещения – стационарные лечебно-профилактические учреждения, обеспечивающие профилактику и восстановительное лечение населения, главным образом, на основе использования целебных свойств природных лечебных факторов. К ним относятся санаторно-курортные учреждения и организации отдыха.

Санатории и пансионаты с лечением - лечебно-профилактические организации, оснащенные койками и обеспечивающие больным за определенный промежуток времени реабилитационное лечение, главным образом на основе использования целебных свойств природных лечебных факторов (климата, минеральных вод, лечебных грязей и др.) Все они специализированные и могут быть одно- или многопрофильными, располагаются, как правило, в пределах курортов и лечебно-оздоровительных местностей. В сборнике приведены данные о числе единиц, о койках (местах) в месяц максимального развертывания, готовых к приему больных и о количестве лечившихся и отдохнувших человек.

Санатории-профилактории - лечебно-профилактические организации, оснащенные койками, действующие при организациях, обеспечивающие лечебно-оздоровительные мероприятия работникам без отрыва от производства, в свободное от работы время.

6.1 Меншік нысандары бойынша мамандандырылған орналастыру орындары

Специализированные места размещения по формам собственности

	2008*	2009*	2010*	
Барлығы/Всего				
Емдік санаторийлер, пансионаттар, санаторий-профилакторийлер	101	110	121	Санатории, пансионаты с лечением, санатории-профилактории
одан төсек (орын)	13 923	15 321	15 967	в них коек (мест)
емделгендер, адам	183 821	217 055	218 905	лечившихся, человек
Мемлекеттік демалыс мекемелері Государственные учреждения отдыха				
Емдік санаторийлер, пансионаттар, санаторий-профилакторийлер	47	51	51	Санатории, пансионаты с лечением, санатории-профилактории
одан төсек (орын)	5 320	5 896	6 036	в них коек (мест)
емделгендер, адам	35 131	38 478	43 695	лечившихся, человек
Жеке демалыс мекемелері Частные учреждения отдыха				
Емдік санаторийлер, пансионаттар, санаторий-профилакторийлер	54	59	70	Санатории, пансионаты с лечением, санатории-профилактории
одан төсек (орын)	8 603	9 425	9 931	в них коек (мест)
емделгендер, адам	148 690	178 577	175 210	лечившихся, человек

* Қазақстан Республикасы Денсаулық сақтау министрлігінің деректері.
Данные Министерства здравоохранения Республики Казахстан.

Жалғасы

Продолжение

	2011	2012	
Барлығы/Всего			
Санаторий	66	66	Санаторий
одан төсек (орын)	13 288	15 383	в них коек (мест)
емделгендер, адам	169 639	214 009	лечившихся, человек
Мамандандырылған санаторий	36	37	Специализированный санаторий
одан төсек (орын)	4 093	4 903	в них коек (мест)
емделгендер, адам	18 132	20 441	лечившихся, человек
Профилакторий	19	20	Профилакторий
в них коек (мест)	2 800	2 662	в них коек (мест)
лечившихся, человек	45 508	35 387	лечившихся, человек
Мемлекеттік демалыс мекемелері Государственные учреждения отдыха			
Санаторий	12	9	Санаторий
одан төсек (орын)	2 224	965	одан төсек (орын)
емделгендер, адам	15 480	13 842	емделгендер, адам
Мамандандырылған санаторий	34	35	Специализированный санаторий
одан төсек (орын)	3 553	4 363	в них коек (мест)
емделгендер, адам	16 003	17 543	лечившихся, человек
Профилакторий	3	3	Профилакторий
в них коек (мест)	845	845	в них коек (мест)
лечившихся, человек	8 038	8 576	лечившихся, человек

Жалғасы

Продолжение

	2011	2012	
Жеке демалыс мекемелері			
Частные учреждения отдыха			
Санаторий	53	56	Санаторий
одан төсек (орын)	10 874	14 228	одан төсек (орын)
емделгендер, адам	152 463	198 755	емделгендер, адам
Мамандандырылған санаторий	2	2	Специализированный санаторий
одан төсек (орын)	540	540	в них коек (мест)
емделгендер, адам	2 129	2 898	лечившихся, человек
Профилакторий	16	17	Профилакторий
в них коек (мест)	1 955	1 817	в них коек (мест)
лечившихся, человек	37 470	26 811	лечившихся, человек
Шетел меншігі			
Иностранная собственность			
Санаторий	1	1	Санаторий
одан төсек (орын)	190	190	одан төсек (орын)
емделгендер, адам	1 696	1 412	емделгендер, адам

6.2 2012 жылы санаторийлер жұмысының негізгі көрсеткіштері

Основные показатели работы санаториев в 2012 году

	Саны, бірлік	одан төсек (орын)	Қызмет көрсетілген адамдар саны
	Число, единиц	в них коек (мест)	Количество обслуженных, человек
Қазақстан Республикасы	66	15 383	214 009
Ақмола	4	1 405	18 368
Ақтөбе	1	100	2 019
Алматы	11	3 197	40 995
Атырау	2	135	2 213
Батыс Қазақстан	2	320	4 485
Жамбыл	5	1 024	11 831
Қарағанды	6	930	12 585
Қостанай	1	600	12 750
Қызылорда	2	445	15 867
Маңғыстау	-	-	-
Оңтүстік Қазақстан	18	3 198	57 366
Павлодар	1	540	9 870
Солтүстік Қазақстан	1	50	842
Шығыс Қазақстан	4	325	7 680
Астана қаласы	1	250	1 853
Алматы қаласы	7	2 864	15 285

6.3 2012 жылы мамандандырылған санаторийлер жұмысының негізгі көрсеткіштері
Основные показатели работы специализированных санаториев в 2012 году

	Саны, бірлік	одан төсек (орын)	Қызмет көрсетілген адамдар саны
	Число, единиц	в них коек (мест)	Количество обслуженных, человек
Қазақстан Республикасы	37	4 903	20 441
Ақмола	2	410	2 676
Ақтөбе	2	260	832
Алматы	3	515	2 298
Атырау	2	124	449
Батыс Қазақстан	2	200	663
Жамбыл	1	90	384
Қарағанды	8	635	2 962
Қостанай	2	300	1 044
Қызылорда	2	239	1 651
Маңғыстау	1	50	171
Оңтүстік Қазақстан	4	700	2 795
Павлодар	3	370	2 624
Солтүстік Қазақстан	-	-	-
Шығыс Қазақстан	3	245	1 127
Астана қаласы	-	-	-
Алматы қаласы	2	765	765

6.4 2012 жылы профилакторийлер жұмысының негізгі көрсеткіштері
Основные показатели работы профилакториев в 2012 году

	Саны, бірлік	одан төсек (орын)	Қызмет көрсетілген адамдар саны
	Число, единиц	в них коек (мест)	Количество обслуженных, человек
Қазақстан Республикасы	20	2 662	35 387
Ақмола	2	294	3 197
Ақтөбе	4	246	5 002
Алматы	1	60	2 500
Атырау	1	345	1 369
Қарағанды	6	1 160	12 672
Қостанай	2	280	6 154
Оңтүстік Қазақстан	3	207	3 813
Павлодар	1	70	680

7. САУДА ЖӘНЕ ҚОҒАМДЫҚ ТАМАҚТАНДЫРУ ТОРГОВЛЯ И ОБЩЕСТВЕННОЕ ПИТАНИЕ

Сауда және қоғамдық тамақтандыру бойынша сатылған тауарлар мен көрсетілген қызметтердің барлық көлемі кіреді, туризм саласында қарастырылып отырған көлемдерді қоса.

Бөлшек сауда – жаңа және бұрын пайдаланылған көпшілік қолды тауарларды жеке тұтыну немесе үйде пайдалану немесе көдеге жарату үшін халыққа алып-сату (өңдемей сату).

Тамақ өнімдері мен сусындарды ұсыну бойынша қызметтер (қоғамдық тамақтандыру) – тұтыну үшін дайын тағамдарды, сусындарды сату мейрамханалар, барлар, таверналар; асханалар, өзі шығарған өнімдерді, сондай-ақ тез арада пайдалануға жарамды басқа азық-түлік тауарларын өндірумен, өңдеумен, өткізумен және тұтынуды ұйымдастырумен байланысты кәсіпкерлік қызмет.

По торговле и общественному питанию приведен весь объем проданных товаров и оказанных услуг, включая объемы, рассматриваемые в области туризма.

Розничная торговля – перепродажа (продажа без переработки) новых и бывших в употреблении товаров населению для личного потребления или домашнего использования или утилизации.

Услуги по предоставлению продуктов питания и напитков (общественное питание) – продажа готовой пищи для потребления, напитков предприятиями следующих типов: ресторанами, барами, кафе, тавернах; закусочных, буфетах, столовых, иными словами предпринимательская деятельность, связанная с производством, переработкой, реализацией и организацией потребления собственной продукции, а также других продовольственных товаров, пригодных для немедленного употребления.

7.1 Сауда қызметтерінің көлемі Объем торговых услуг

млн. теңге

млн. тенге

	2008	2009	2010	2011	2012	
Барлығы	9 429 076,0	9 446 690,7	11 379 652,0	14 140 994,1	16 446 666,7	Всего
одан:						из них:
Автомобильдерді сату және техникалық қызмет көрсету, жанармай сату	534 917,3	222 161,4	309 658,0	419 449,0	594 570,4	Продажа и техническое обслуживание автомобилей, продажа горючего
Фармацевтикалық тауарлардың бөлшек саудасы	45 269,9	54 583,3	60 929,1	50 806,9	60 777,3	Розничная торговля фармацевтическими товарами

Жалғасы	Продолжение					
	2008	2009	2010	2011	2012	
Тоқыма бұйымдар, киімнің, аяқ киімнің және былғарыдан жасалған бұйымдардың бөлшек саудасы	247 929,3	259 821,8	356 740,6	415 203,3	492 687,7	Розничная торговля текстильными изделиями, одеждой, обувью и изделиями из кожи
Шаңғы мұқаммалының бөлшек саудасы	1 059,4	1 518,9	944,7	1 167,1	1 433,6	Розничная торговля лыжным инвентарем
Саяхат пен кемпингке арналған жабдықтардың бөлшек саудасы	1 281,4	2 506,6	1 483,1	4 364,3	4 067,5	Розничная торговля снаряжением для походов и кемпинга
Аңшылық пен балық аулау жабдықтарына арналған бөлшек сауда	3 844,5	5 447,3	5 345,1	6 457,2	6 355,8	Розничная торговля снаряжением для охоты и рыболовства
Фотоаппаратура, жабдықтар мен оптикалық және дәл құралдардың бөлшек саудасы	7 770,8	10 380,2	15 683,8	14 240,4	16 243,8	Розничная торговля фотоаппаратурой, оборудованием и приборами оптическими и точными
Сыйлықтар мен сувенирлер дүкендеріндегі бөлшек сауда	1 501,0	4 704,2	7 602,0	8 088,4	8 089,5	Розничная торговля в магазинах подарков и сувениров
Ұсталған тауарлардың бөлшек саудасы	147,1	1 934,1	3 537,6	3 509,5	7 994,2	Розничная торговля поддержанными товарами
Антиквариаттың бөлшек саудасы	3,3	78,0	189,5	521,3	271,5	Розничная торговля антиквариатом

7.2 2012 жылы сауда қызметтерінің көлемі Объем торговых услуг в 2012 г.

млн. теңге

млн. теңге

	Барлығы	олардың ішінен			
		автомобильдерді сату және техникалық қызмет көрсету, жанармай сату	фармацевтикалық тауарлардың бөлшек саудасы	тоқыма бұйымдар, киімнің, аяқ киімнің және был-ғарыдан жасалған бұйымдардың бөлшек саудасы	усталған тауарлардың бөлшек саудасы
	Всего	из них			
		продажа и техническое обслуживание автомобилей, продажа горючего	розничная торговля фармацевтическими товарами	розничная торговля текстильными изделиями, одеждой, обувью и изделиями из кожи	розничная торговля подержанными товарами
Қазақстан Республикасы	16 446 666,7	594 570,4	60 777, 3	492 687,7	7 994, 2
Ақмола	351 381,7	9 746,6	6 315,7	14 128,8	151,5
Ақтөбе	884 632,1	40 284,5	3 441,9	10 933,7	2,0
Алматы	539 126,8	7 491,0	2 921,9	19 125,9	65,1
Атырау	322 705,4	22 899,5	1 794,4	4 031,6	-
Батыс Қазақстан	348 076,4	18547	1 296,6	10 639,4	26,1
Жамбыл	278 850,6	5 353,5	2 928,5	5 316,5	66,7
Қарағанды	1 131 010,8	26 314,9	3 498,8	66 474,3	42,2
Қостанай	539 900,2	21 850,6	1 070,1	16 970,5	10,2
Қызылорда	221 830,5	5 568,8	1 646,0	8 492,3	1,5
Маңғыстау	214 538,4	17 345,5	313,5	5 747,7	-
Оңтүстік Қазақстан	725 305,9	42 995,4	5 947,6	11 839,0	55,6
Павлодар	913 225,1	30 805,3	2 255,2	22 747,7	262,3
Солтүстік Қазақстан	377 236	17 726,9	2 101,0	10 324,8	2,5
Шығыс Қазақстан	923 091,9	33 097,5	4 277,9	46 511,1	199,8
Астана қаласы	2 070 468,7	79 191,4	10 457,3	48 124,2	27,9
Алматы қаласы	6 605 286,2	215 352,0	10 510,9	191 280,2	7 080,8

7.3 Қоғамдық тамақтандыру кәсіпорындарының желісі Сеть предприятий общественного питания

	2008	2009	2010	2011	2012	
Қоғамдық тамақтандыру кәсіпорындарының саны, бірлік	1 532	17 996	19 813	19 343	20 208	Количество предприятий общественного питания, единиц
соның ішінде:						в том числе:
мейрамханалар	325	1 728	1 964	1 674	1 831	рестораны
дәмханалар және барлар	512	7 553	9 217	8 359	9 117	кафе, бары

Жалғасы

Продолжение

	2008	2009	2010	2011	2012	
асханалар	695	4 998	6 409	6 630	6 516	столовые
Отыратын орын саны	156 615	780 680	1 051 997	999 923	1 047 085	Число посадочных мест
Қоғамдық тамақтандыру қызметінің көлемі, млн. теңге	103 268,1	111 556,1	156 010,9	185 308,9	220 484,2	Объем услуг общественного питания, млн.тенге

7.4 Облыстар бойынша қоғамдық тамақтандыру кәсіпорындарының қызмет көрсету көлемі Объем услуг предприятий общественного питания по областям

млн. теңге

млн. тенге

	2008	2009	2010	2011	2012
Қазақстан Республикасы	103 268,1	111 556,1	156 010,9	185 308,9	220 484,2
Ақмола	1 629,3	2 643,2	3 385,1	3 630,4	3 987,7
Ақтөбе	3 723,7	4 418,1	5 798,4	7 819,6	9 648,7
Алматы	1 004,2	1 841,5	3 801,8	4 925,9	9227,8
Атырау	14 907,0	14 185,6	19 566,1	20 483,6	21 154,8
Батыс Қазақстан	5 249,6	7 362,7	10 023,3	14 025,8	15 155,4
Жамбыл	2 467,6	2 836,4	3 961,0	4 915,1	4 777,1
Қарағанды	4 670,1	5 751,2	7 804,2	10 120,1	11 614,4
Қостанай	2 260,8	2 462,9	4 051,1	4 889,8	4 752,2
Қызылорда	3 460,1	5 214,8	6 907,8	7 357,4	8 107,1
Маңғыстау	7 747,0	8 716,7	14 744,7	15 494,2	18 913,4
Оңтүстік Қазақстан	5 009,0	6 680,5	10 973,2	13 695,3	14 242,4
Павлодар	2 062,8	3 280,0	2 698,3	3 681,1	8 545,3
Солтүстік Қазақстан	1 068,1	689,4	1 451,8	2 327,1	2 712,9
Шығыс Қазақстан	5 676,8	7 279,1	15 744,9	14 071,2	16 861,8
Астана қаласы	11 205,5	9 862,5	11 045,5	16 069,7	20 721,3
Алматы қаласы	31 126,5	28 331,5	34 053,7	41 802,6	50 061,9

7.5 Қоғамдық тамақтандыру қызметтерінің құрылымы Структура услуг общественного питания

млн. теңге

млн. тенге

	2008	2009	2010	2011	2012	
Қоғамдық тамақтандыру қызметінің көлемі, барлығы	103 268,1	111 556,1	156 010,9	185 308,9	220 484,2	Объем услуг общественного питания, всего
Кафе, мейрамханалар қызметі	52 246,4	96 388,8	100 313,2	120 592,7	122 218,8	Услуги кафе, ресторанов
Барлар қызметі	5 121,4	5 092,3	8 423,8	8 487,4	11 322,4	Услуги баров
Асханалар қызметі	45 900,3	10 075,0	47 273,9	56 228,9	86 943,0	Услуги столовых

8. ДЕМАЛЫСҚА АРНАЛҒАН МЕКЕМЕЛЕР ДОСУГОВЫЕ УЧРЕЖДЕНИЯ

Театрлар – бұл әдебиет және өнер туындыларының сахналық қойылымдарын жүзеге асыратын (балаларға және жас өспірімдерге арналған опера және балет, музыкалық комедия, қуыршақ, пантомимо, әзіл-оспақ және музыкалық драманы қоса алғанда өзге де драмалық) ойын-сауық ұйымдары.

Мұражайлар – мұражай экспонаттары мен мұражай коллекцияларын сақтау, зерделеу және көпшілікке көрсету үшін құрылған, мәдени, білім беру және ғылыми-зерттеу функцияларды жүзеге асыруға және тарихи-мәдени мұраларды көпшілікке танытуды қамтамасыз етуге тиіс мәдениет ұйымдары;

Концерттік ұйымдар – бұл әдебиет пен өнер туындыларын көпшілікке орындау және көркемөнер ұжымдары мен жеке орындаушыларды әйгілеу жағдайларын жасауға арналған іс-шаралар кешенін іске асыратын көріністік ұйымдар.

Клуб типтес мәдениет мекеме-сі – халықтың бос уақытын, көркемөнерпаздардың халық шығарма-шылығы ұжымдарының және басқа да клубтық құрылымдардың қызметін ұйымдастыратын мәдени-ағарту мекемесі.

Кітапхана - ақпараттық, мәдени, білім беру функцияларын орындайтын, баспа және қолжазба құжаттарының ұйымдастырылған қоры, сондай-ақ графикалық, дыбыстық-көрініс материалдары, электронды тасымалдағыштарда құжаттары бар және оларды жеке және заңды тұлғаларға уақытша пайдалануға беретін мәдениет ұйымы.

Кинотеатр – көпшілікке фильмдерді көрсетуге арналған үй-жай, ғимарат.

Саябақ – бұл көкмайсалы алабы бар, халық арасында мәдени-демалысты және дене шынықтыру-сауықтыру жұмыстарын ұйымдастыратын кешенді, көп функциялы мәдениет мекемесі. шынықтыру-сауықтыру жұмыстарын ұйымдастыратын кешенді, көп функция

Театры – зрелищные организации (оперы и балета, музыкальной комедии, кукольные, пантомимы, сатиры и юмора, для детей и юношества и иные драматические, включая музыкально драматические), осуществляющие сценические представления произведений литературы и искусства.

Музеи - организации культуры, созданные для хранения, изучения и публичного представления музейных экспонатов и музейных коллекций, призванные осуществлять культурные, образовательные и научно-исследовательские функции и обеспечивать популяризацию историко-культурного наследия

Концертные организации – это зрелищные организации, реализующие комплекс мер для создания условий публичного исполнения произведений литературы и искусства и популяризации художественных коллективов и отдельных исполнителей.

Учреждение культуры клубного типа – культурно-просветительное учреждение, организующее досуг населения, деятельность коллективов самодетельного народного творчества и других клубных формирований.

Библиотека - организация культуры, выполняющая информационные, культурные, образовательные функции, располагающая организованным фондом печатных и рукописных документов, а также графическими, аудиовизуальными материалами, документами на электронных носителях и предоставляющая их во временное пользование физическим и юридическим лицам.

Кинотеатр – помещение, здание для публичной демонстрации фильмов.

Парк – это комплексное, многофункциональное учреждение культуры, располагающее зеленым массивом, организующим культурно-досуговую и физкультурно-оздоровительную работу среди населения

лы мәдениет мекемесі.

Хайуанаттар паркі – жабайы жануарларды халыққа көрсету, зерделеу, сақтау және өрбіту, сондай-ақ оларды кейін табиғи елді мекендерге жіберу мақсатында көбінесе еріксіз қамауда (торда, торлы қораларда) немесе жартылай қамауда (үлкен қоршалған аландарда) ұстауға арналған ғылыми-ағартушылық мекемесі.

Зоологический парк (зоопарк) - научно-просветительное учреждение, предназначенное преимущественно для содержания в неволе (в клетках, вольерах) или полувольно (на больших огороженных площадях) диких животных с целью их демонстрации, изучения, сохранения и воспроизводства, а также с целью последующей их реинтродукцией в естественные места обитания.

8.1 Мәдени-ағарту мекемелері жұмысының негізгі көрсеткіштері

Основные показатели работы культурно-просветительных учреждений

	2008	2009	2010	2011	2012	
Театрлар, бірлік	57	57	59	64	60	Театры, единиц
спектакльдер саны, бірлік	10 979	12 534	11 755	11 937	12 205	число спектаклей, единиц
көрермендер, мың адам	1 929,9	2 054,2	2 010,6	2 083,4	2 404,9	число зрителей, тыс. человек
Цирктер, бірлік	5	5	5	7	5	Цирки, единиц
көрсетілімдер саны, бірлік	331	225	364	312	439	число представлений, единиц
көрермендер саны, мың адам	158,6	179,2	128,2	143,5	215,7	число зрителей, тыс. человек
Мұражайлар, бірлік	198	204	205	216	221	Музеи, единиц
Негізгі қордың экспонаттар саны, бірлік	2 588 531	2 629 076	2 569 350	2 623 758	2 546 350	Число экспонатов основного фонда, единиц
келушілер, мың адам	4 595,5	4 237,7	4 262,7	4 209,9	4 544,3	количество посетителей, тыс. человек
Хайуанаттар парктері, бірлік	4	4	5	6	6	Зоопарки, единиц
келушілер саны, адам	670 536	659 761	745 750	972 433	992 662	число посетителей, человек
ұйымдастырылған көрмелер саны, бірлік	52	60	61	73	68	число организованных выставок, единиц
өткізілген экскурсиялар саны, бірлік	2 339	1 311	1 638	2 309	1 753	число проведенных экскурсий, единиц
жануарлар турлері саны, бірлік	810	811	838	850	920	число видов животных, единиц
Концерттік ұйымдар, бірлік	73	69	67	74	67	Концертные организации, единиц
концерттер саны, бірлік	7 464	6 391	6 401	6 686	6 800	число концертов, единиц
көрермендер саны, мың адам	2 954,7	2 709,5	2 921,7	3 936,3	4 165,0	число зрителей, тыс. человек
Клуб типтес мәдениет мекемелер, бірлік	3 050	3 119	3 120	3 169	3 162	Учреждения культуры клубного типа, единиц

Жалғасы

Продолжение

	2008	2009	2010	2011	2012	
өткізілген мәдени-көпшілік шаралар саны, бірлік	238 381	246 301	255 798	274 402	280 256	число проведенных культурно-массовых мероприятий, единиц
көркемөнерпаздық үйірме ұжымдары, бірлік	11 804	12 665	13 161	13 627	13 998	коллективы самодетельного творчества, единиц
Кітапханалар, бірлік	4 071	4 116	4 137	4 171	4 192	Библиотеки, единиц
оқу залдарындағы орындар саны, бірлік	35 628	35 932	36 554	36 915	37 729	число мест в читальных залах, единиц
пайдаланушылар саны, мың адам	4 366,0	4 400,6	4 448,2	4 493,1	4 633,3	число пользователей, тыс. человек
кітапханаға келулер саны, мың адам	40 319,9	41 018,4	41 965,8	44 466,8	45 932,6	число посещений библиотек, тыс. человек
кітапхана қоры, бірлік	119 004 821	117 620 756	117 748 766	118 238 018	117 056 713	библиотечный фонд, единиц
Киноқойылымды жүзеге асыратын ұйымдар, бірлік	136	124	123	118	127	Организации, осуществляющие кинопоказ, единиц
тұрақты кинотеатрлар, бірлік	77	83	87	94	97	кинотеатры постоянные, единиц
тұрақты және жылжымалы киноқондырғылар саны, бірлік	298	341	364	357	397	количество передвижных и стационарных киноустановок, единиц
келулер саны, мың адам	7 023,4	7 565,7	10 079,4	10 933,4	13 410,1	число посещений, тыс. человек
киносөанстардың саны, бірлік	238,5	243,4	345,4	360,4	420,1	число киносеансов, единиц
Ойын-сауық және демалыс парктері, бірлік	66	80	84	92	103	Парки развлечения и отдыха, единиц
өткізілген мәдени-көпшілік шаралар саны, бірлік	2 201	2 263	2 259	2 703	1 939	число проведенных культурно-массовых мероприятий, единиц
бос уақыт объектілеріне келушілер саны, мың адам	12 257,2	13 001,7	16 377,4	16 909,3	15 387,5	число посетителей досуговых объектов, тыс. человек
бос уақыт объектілерінің саны, бірлік	1 444	1 803	2 155	2 231	2 236	число досуговых объектов, единиц
Ерекше орғалатын табиғи аумақтар, бірлік	109	114*	113*	112*	113*	Особо охраняемые природные территории, единиц
келулер, мың адам (занды тұлғалар мәртебесімен)	598,4	521,4*	538,0*	769,9*	811,1*	посещения, тыс. человек (со статусом юридического лица)

* Орман және аңшылық шаруашылығы комитеті Қазақстан Республикасы ауыл шаруашылығы министрлігінің.

Данные Комитета лесного и охотничьего хозяйства Министерства сельского хозяйства Республики Казахстан.

8.2 2012 жылдың облыстар бойынша театрлар жұмысының негізгі көрсеткіштері

Основные показатели работы театров в 2012 году в разрезе областей

	Театрлар, бірлік	Көрсеткіштер залындағы орындар саны, бірлік	Спектакльдер саны, бірлік	олардан	
				өз қаласы шегінен тыс гастрольдық және көшпелі спектакльдер	Көрсеткіштер саны, мың адам
	Театры, единица	Число мест в зрительных залах, единиц	Число спектаклей, единиц	из них	
				гастрольные и выездные спектакли за пределы своего города	Число зрителей, тыс. человек
Қазақстан Республикасы	60	19 450	12 205	2 697	2 404, 9
Ақмола	2	450	511	111	59, 8
Ақтөбе	3	582	896	332	139, 2
Алматы	1	290	88	18	12, 8
Атырау	1	587	51	2	8, 3
Батыс Қазақстан	4	615	547	74	78, 8
Жамбыл	2	922	433	167	60, 4
Қарағанды	5	2 153	1 446	447	247, 9
Қостанай	5	1 075	999	298	196, 4
Қызылорда	1	634	192	56	53, 5
Маңғыстау	2	400	438	57	51, 2
Оңтүстік Қазақстан	8	2 936	2 394	612	311, 7
Павлодар	2	992	343	34	61, 5
Солтүстік Қазақстан	3	1 015	571	113	72, 7
Шығыс Қазақстан	2	765	544	22	128, 6
Астана қаласы	6	1 339	1 095	151	473, 3
Алматы қаласы	13	4 695	1 657	203	450, 8

8.3 2012 жылы облыстар бойынша цирктер жұмысының негізгі көрсеткіштері

Основные показатели работы цирков в 2012 году в разрезе областей

	Цирктер, бірлік	Қойылымдар саны, бірлік	Көрсеткіштер саны, мың адам
	Цирки, единица	Число представлений, единиц	Число зрителей, тыс. человек
Қазақстан Республикасы	5	439	215, 7
Қарағанды	1	165	39, 9
Оңтүстік Қазақстан	2	143	23, 7
Астана қаласы	1	33	10, 7
Алматы қаласы	1	98	141, 4

8.4 2012 жылы облыстар бойынша киноқойылымды жүзеге асыратын ұйымдар жұмысының негізгі көрсеткіштер

Основные показатели работы организаций, осуществляющих кинопоказ в 2012 году в разрезе областей

	Кино-театрлар, бірлік	олардан		Жылжымалы және тұрақты киноқұрылғылар, бірлік	Киносеанстар саны, бірлік	Келулер саны, мың адам
		кино-залдар	орындар саны			
	Кинотеатры, единиц	в них		Передвижные и стационарные киноустановки, единиц	Число киносеансов, единиц	Число посещений, тыс. человек
		кино-залов	число мест			
Қазақстан Республикасы	97	245	39 757	397	420 135	13 410,1
Ақмола	1	2	427	6	2 584	56,3
Ақтөбе	2	8	1 359	8	16 358	465,7
Алматы	3	12	1 758	12	29 854	742,7
Атырау	3	5	844	5	11 381	375,8
Батыс Қазақстан	7	9	1 556	68	29 231	715,3
Жамбыл	2	2	415	34	2 320	91,3
Қарағанды	9	15	3 203	20	27 164	626,7
Қостанай	8	10	1 794	37	11 836	508,7
Қызылорда	4	7	956	8	4 992	119,6
Маңғыстау	7	12	1 385	11	24 287	465,1
Оңтүстік Қазақстан	5	12	1 416	22	14 923	527,3
Павлодар	6	8	1 983	9	10 772	298,2
Солтүстік Қазақстан	2	2	704	5	2 464	63,0
Шығыс Қазақстан	6	11	2 456	17	17 715	445,3
Астана қаласы	7	37	5 625	37	89 236	2 467,1
Алматы қаласы	25	93	13 876	98	125 018	5 441,9

8.5 2012 жылы облыстар бойынша концерттік ұйымдарының негізгі көрсеткіштері

Основные показатели работы концертных организаций в 2012 году в разрезе областей

	Концерттік ұйымдар, бірлік	Концерттер саны, бірлік	соның ішінде		Көрермендер саны, мың адам	соның ішінде	
			филармониялық	эстрада-лық		филармониялық	эстрада-лық
	Концертные организации, единиц	Число концертов, единиц	в том числе		Число зрителей, тыс. человек	в том числе	
		филармонические	эстрадные		филармонические	эстрадные	
Қазақстан Республикасы	67	6 800	4 114	2 686	4165,0	2526,2	1638,8
Ақмола	1	182	182	-	24,1	24,1	-
Ақтөбе	1	180	120	60	175,8	92,9	82,9
Алматы	1	100	20	80	14,4	2,3	12,1
Атырау	2	139	139	-	28,7	28,7	-
Батыс Қазақстан	4	326	139	187	71,5	31,2	40,3
Жамбыл	2	41	7	34	11,0	2,6	8,5
Қарағанды	2	1 133	1 133	-	794,2	794,2	-

Жалғасы

Продолжение

	Концерттік ұйымдар, бірлік	Концерттер саны, бірлік	соның ішінде		Көрсеткіштер саны, мың адам	соның ішінде	
			филармониялық	эстрадалық		филармониялық	эстрадалық
	Концертные организации, единиц	Число концертных единиц	в том числе		Число зрителей, тыс. человек	в том числе	
		филармонические	эстрадные	филармонические		эстрадные	
Қостанай	4	1 225	303	922	513,7	201,4	312,4
Қызылорда	2	140	140	-	28,9	28,9	-
Маңғыстау	5	350	228	122	73,6	41,5	32,2
Оңтүстік Қазақстан	2	181	181	-	58,0	58,0	-
Павлодар	5	302	34	268	157,1	11,9	145,1
Солтүстік Қазақстан	7	386	131	255	172,9	29,3	143,6
Шығыс Қазақстан	4	642	437	205	129,0	65,5	63,5
Астана қаласы	7	683	394	289	1503,5	884,5	619,0
Алматы қаласы	18	790	526	264	408,7	229,4	179,3

8.6 2012 жылы облыстар бойынша кітапханалар жұмысының негізгі көрсеткіштері

Основные показатели работы библиотек в 2012 году в разрезе областей

	Кітапханалар, бірлік	Оқу залдарындағы орын саны, бірлік	Пайдаланыштылар саны, адам	одан	Келулер саны, адам	Кітапхана қоры, мың дана	одан
				15 жасқа дейінгі балалар			мемлекеттік тілде
	Библиотеки, единиц	Число мест в читальных залах, единиц	Число пользователей, человек	из них	Число посещений, человек	Библиотечный фонд, тысяч экземпляров	из него
				дети до 15 лет			
Қазақстан Республикасы	4 192	37 729	4633,3	1 519,0	45 932,6	117 056 713	21 782 463
Ақмола	410	1 545	260,8	89,8	2 429,5	5 157 681	966 316
Ақтөбе	241	1 787	245,1	83,6	2 366,5	5 527 305	1 164 140
Алматы	261	2 040	285,9	104,3	2 828,6	5 256 929	1 809 861
Атырау	146	1 588	187,6	69,1	1 671,3	2 153 060	1 061 315
Батыс Қазақстан	406	3 854	315,5	105,4	2 794,6	6 446 621	1 943 575
Жамбыл	284	3 074	253,5	80,0	2 393,2	4 424 303	1 339 592
Қарағанды	341	3 447	502,3	160,8	4 530,0	9 467 857	1 992 441
Қостанай	410	2 756	381,7	126,0	3 379,8	5 984 742	1 199 450
Қызылорда	209	2 374	232,3	78,7	1 710,0	4 400 084	2 185 991
Маңғыстау	66	667	88,9	29,0	811,8	1 373 022	511 731
Оңтүстік Қазақстан	435	2 699	552,8	214,2	5 205,6	8 549 688	2 787 027
Павлодар	278	3 378	272,9	77,9	2 339,6	5 407 727	994 810
Солтүстік Қазақстан	323	1 095	215,7	55,2	2 159,9	5 048 357	770 533
Шығыс Қазақстан	324	2 744	398,3	128,4	6 329,2	8 094 224	1 313 553
Астана қаласы	27	1 716	104,3	31,3	938,0	2 519 392	497 548
Алматы қаласы	31	2 965	335,5	85,4	4 045,1	37 245 721	1 244 580

8.7 2012 жылы облыстар бойынша мұражайлар жұмысының негізгі көрсеткіштері

Основные показатели работы музеев в 2012 году в разрезе областей

	Мұражайлар, бірлік	Негізгі қор Экспонаттары саны, бірлік	одан	Келулер саны, мың адам	Экскурсиялар саны, бірлік	Дерістер саны, бірлік	Мұражайлар өткізген, көрмелер саны, бірлік
			жыл бойы экспонатталғандары				
Музеи, единиц	Число экспонатов основного фонда, единиц	из них	Число посещений, тыс. человек	Число экскурсий, единиц	Число лекций, единиц	Количество выставок, проведенных музеями, единиц	
			экспонировались в течение года				
Қазақстан Республикасы	221	2 546 350	410 138	4 544,3	184 817	11 157	3 888
Ақмола	13	125 691	17 295	148,6	4 191	424	195
Ақтөбе	19	85 828	32 487	268,2	5 069	867	353
Алматы	22	33 363	32 909	75,0	3 161	468	77
Атырау	16	79 541	29 968	67,4	2 292	292	218
Батыс Қазақстан	7	68 557	10 274	75,0	5 282	202	208
Жамбыл	12	88 967	18 038	193,2	1 534	552	146
Қарағанды	22	269 549	51 612	469,5	11 762	1 238	425
Қостанай	10	178 219	31 772	346,4	9 378	629	453
Қызылорда	8	66 787	16 710	108,0	9 082	672	296
Маңғыстау	6	42 117	7 653	52,3	2 125	155	33
Оңтүстік Қазақстан	27	137 386	38 962	1 023,1	18 837	1 580	503
Павлодар	13	166 182	18 434	187,9	3 605	1 345	382
Солтүстік Қазақстан	12	150 982	15 418	163,6	3 126	542	127
Шығыс Қазақстан	11	343 013	38 901	607,7	26 481	1 631	253
Астана қаласы	8	371 541	12 837	483,6	74 175	181	83
Алматы қаласы	15	338 627	36 868	274,8	4 717	379	136

8.8 2012 жылы облыстар бойынша клуб типтес мәдениет мекемелер жұмысының негізгі көрсеткіштері

Основные показатели работы учреждения культуры клубного типа в 2012 году в разрезе областей

	Клуб типтес мәдениет мекемелер, бірлік	Өткізілген мәдени-көпшілік шаралар саны, бірлік	Көркем-өнерпаздық үйірме ұжымдары, бірлік	солардағы қатысушылар, адам	Қолданбалы шығармашылық пен білім үйірмелері, курстары, бірлік	соларға қатысушылар, адам
Қазақстан Республикасы	3 162	280 256	13 998	188 840	8 951	130 586
Ақмола	308	46 949	2 053	26 826	1 715	21 118
Ақтөбе	215	20 623	969	11 082	273	3 194
Алматы	234	24 161	835	12 964	754	9 802

Жалғасы

Продолжение

	Клуб типтес мәдениет мекемелер, бірлік	Өткізілген мәдени-көпшілік шаралар саны, бірлік	Көркем-өнерпаздық үйірме ұжымдары, бірлік	солардағы қатысушылар, адам	Қолданбалы шығармашылық пен білім үйірмелері, курстары, бірлік	соларға қатысушылар, адам
	Учреждения культуры клубного типа, единиц	Число проведенных культурно-массовых мероприятий, единиц	Коллективы самодеятельного творчества, единиц	в них участников, человек	Кружки, курсы прикладного творчества и знаний, единиц	в них участников, человек
Атырау	83	5 627	272	4 356	377	4 678
Батыс Қазақстан	280	32 889	1 197	14 786	1 087	11 868
Жамбыл	199	7 321	551	6 147	539	5 576
Қарағанды	275	34 513	1 216	20 705	555	12 470
Қостанай	300	24 802	1 510	17 441	1 512	20 210
Қызылорда	169	7 788	467	6 247	61	675
Маңғыстау	41	1 904	205	3 935	187	3 171
Оңтүстік Қазақстан	271	13 668	908	12 228	67	715
Павлодар	262	12 070	1 006	11 924	528	6 949
Солтүстік Қазақстан	213	21 811	989	9 559	290	3 038
Шығыс Қазақстан	301	24 262	1 455	22 292	325	5 503
Астана қаласы	1	121	8	169	-	-
Алматы қаласы	10	1 747	357	8 179	681	21 619

8.9 2012 жылы облыстар бойынша ойын-саулық және демалыс парктері жұмысының негізгі көрсеткіштері

Основные показатели работы парков развлечений и отдыха в 2012 году в разрезе областей

	Саябақтар, бірлік	Өткізілген мәдени-көпшілік шаралар саны, бірлік	Бос уақытты өткізуге арналған объектілер, бірлік	соның ішінде			Бос уақыт объектілеріне келушілер, адам
				аттракциондар	ойын автоматтары	өзгелері	
	Парки, единиц	Число проведенных культурно-массовых мероприятий, единиц	Досуговые объекты, единиц	в том числе			Число посетителей досуговых объектов, человек
				аттракционы	игровые автоматы	прочие	
Қазақстан Республикасы	103	1 939	2 236	593	1 333	310	15 387 521
Ақмола	1	-	2	1	-	1	494
Ақтөбе	7	175	184	27	150	7	624 530
Алматы	7	150	270	41	138	91	324 345
Батыс Қазақстан	4	222	44	20	14	10	576 355
Жамбыл	2	63	67	31	25	11	448 320
Қарағанды	15	626	321	110	111	100	2 182 210

Жалғасы

Продолжение

	Саябақтар, бірлік	Өткізілген мәдени- көпшілік шаралар саны, бірлік	Бос уақытты өткізуге арналған объектілер, бірлік	соның ішінде			Бос уақыт объектілеріне келушілер, адам
				аттрак- циондар	ойын автомат- тары	өзгелері	
	Парки, единиц	Число проведенных культурно- массовых мероприятий, единиц	Досуговые объекты, единиц	в том числе			Число посетителей досуговых объектов, человек
				аттрак- ционы	игровые автоматы	прочие	
Қостанай	4	40	106	36	68	2	750 042
Қызылорда	2	31	14	12	-	2	287 700
Маңғыстау	2	-	21	21	-	-	110 835
Оңтүстік Қазақстан	35	199	150	32	95	23	810 111
Павлодар	3	153	36	20	-	16	305 550
Солтүстік Қазақстан	2	-	44	30	-	14	843 693
Шығыс Қазақстан	3	28	40	21	12	7	111 860
Астана қаласы	9	77	428	55	362	11	1 445 657
Алматы қаласы	7	175	509	136	358	15	6 565 819

8.10 2012 жылы хайуанаттар парктері жұмысының негізгі көрсеткіштері Основные показатели работы зоопарков в 2012 году

	Хайуанаттар парктерінің саны, бірлік	Өткізілген экскурсиялар саны, бірлік	Ұйымдастырылған көрмелер саны, бірлік	Келушілер саны, адам
	Число зоопарков, единиц	Число проведенных экскурсии, единиц	Число организованных выставок, единиц	Число посетителей, человек
Алматы	1	5	-	100
Қарағанды	1	204	45	175 505
Оңтүстік Қазақстан	1	280	10	269 679
Солтүстік Қазақстан	1	10	-	3 580
Шығыс Қазақстан	1	1 207	-	60 744
Алматы қаласы	1	47	13	483 054

8.11 Хайуанаттар парктерінің жануарлар әлемі туралы мәліметтері Сведения о животном мире зоопарков

бірлік	единиц				
	2008	2009	2010	2011	2012
Жануарлар	7 049	7 250	10 242	9 401	10 625
Қосмекенділер	20	16	19	25	39
Бауырымен жорғалаушылар	434	443	419	385	368
Құстар	1 207	1 285	1 628	1 864	1 862
Сүтқоректілер	1 195	1 166	1 331	1 375	1 146
Балықтар	3 915	3 852	6 443	5 342	6 373
Өзгелері	278	488	402	410	837

8.12 2012 жылы хайуанаттар парктерінің жануарлар әлемі туралы мәліметтері

Сведения о животном мире зоопарков в 2012 году

бірлік

единиц

	Жануарлар	Қосмекенділер	Бауырымен жорғалаушылар	Құстар	Сүтқоректілер	Балықтар	Өзгелері
	Животные	Земноводные	Пресмыкающиеся	Птицы	Млекопитающие	Рыбы	Прочие
Алматы	427	7	43	50	27	300	-
Қарағанды	1 703	15	62	411	302	316	597
Оңтүстік Қазақстан	1 556	12	46	312	300	886	-
Солтүстік Қазақстан	201	2	6	115	38	40	-
Шығыс Қазақстан	323	-	2	237	84	-	-
Алматы қаласы	6 415	3	209	737	395	4 831	240

8.13 Ерекше қорғалатын табиғи аумақтар туралы деректер

Данные об особо охраняемых природных территориях

	2008	2009 ¹⁾	2010 ¹⁾	2011 ¹⁾	2012 ¹⁾	
Кәсіпорындар саны, бірлік	109	114	113	112	113	Количество предприятий, единиц
Жалпы алаңы, барлығы, га	22 115 475	22 628 148	23 034 203	23 106 968	23 717 386	Общая площадь, всего, га
Келушілер үшін экскурсия ұйымдастыру қызметімен айналысатын қызметкерлер саны, адам ²⁾	141	62	48	46	46	Численность работников, занятых организацией экскурсий для посетителей, человек ²⁾
Өткізілген экскурсиялар саны, бірлік ²⁾	3 610	5 364	4 260	3 416	3 162	Число проведенных экскурсий, единиц ²⁾
Келушілер саны, адам (өз баланысында ерекше қорғалатын табиғи аумақтары бар кәсіпорындар бойынша деректер) ²⁾	598 424	521 441	538 001	769 927	811 150	Число посетителей, человек (по данным предприятий имеющих на своем балансе особо охраняемые природные территории) ²⁾

¹⁾ Орман және аңшылық шаруашылығы комитеті Қазақстан Республикасы ауыл шаруашылығы министрлігінің және Қазақстан Республикасы білім және ғылым министрлігінің деректері.

Данные Комитета лесного и охотничьего хозяйства Министерства сельского хозяйства Республики Казахстан и Министерства образования и науки Республики Казахстан.

²⁾ Ерекше қорғалатын табиғи аумақтар заңды тұлғалар мәртебесімен. Особо охраняемые природные территории со статусом юридического лица.

8.14 2012 жылы ерекше қорғалатын табиғи аумақтардың негізгі көрсеткіштері¹⁾
Основные показатели особо охраняемых природных территорий в 2012 году¹⁾

	Кәсіпорындар саны, бірлік		Жалпы алаңы, барлығы, га	келушілер үшін экскурсия ұйымдастырумен айналысатын қызметкерлер саны, адам ²⁾	өткізілген экскурсиялар саны, бірлік ²⁾	келушілер саны, адам ²⁾
	Барлығы	заңды тұлғалар мәртебесімен				
	Количество предприятий, единиц		Общая площадь, всего, га	численность работников, занятых организацией услуг для посетителей, человек ²⁾	число проведенных экскурсий, единиц ²⁾	число посетителей, человек ²⁾
	Всего	со статусом юридического лица				
Қазақстан Республикасы	113	33	23 717 386	46	3 162	811 150
Ақмола	14	3	1 123 422	6	297	390 570
Ақтөбе	2	1	1 059 549	2	5	-
Алматы	18	8	3 436 581	16	955	179 336
Атырау	3	1	819 130	2	3	337
Батыс Қазақстан	3	-	160 000	-	-	-
Жамбыл	4	-	3 778 070	-	-	-
Қарағанды	12	3	318 861	2	370	14 833
Қостанай	5	2	822 291	2	3	25
Қызылорда	3	1	189 898	1	1	-
Маңғыстау	5	2	1 761 171	1	6	13
Оңтүстік Қазақстан	10	3	7 052 787	6	1 260	15 091
Павлодар	5	2	783 549	3	31	162 568
Солтүстік Қазақстан	16	-	430 131	-	-	-
Шығыс Қазақстан	11	5	1 981 712	5	231	48 377
Алматы қаласы	2	2	234	-	-	-

¹⁾ Орман және аңшылық шаруашылығы комитеті Қазақстан Республикасы ауыл шаруашылығы министрлігінің және Қазақстан Республикасы білім және ғылым министрлігінің деректері.

Данные Комитета лесного и охотничьего хозяйства Министерства сельского хозяйства Республики Казахстан и Министерства образования и науки Республики Казахстан.

²⁾ Ерекше қорғалатын табиғи аумақтар заңды тұлғалар мәртебесімен. Особо охраняемые природные территории со статусом юридического лица.

8.15 2012 жылы ерекше қорғалатын табиғи аумақтардағы жануарлар мен өсімдіктер әлемі¹⁾

Животный и растительный мир особо охраняемых природных территорий в 2012 году¹⁾

бірлік

единиц

	Түрлер саны						
	сүтқоректілер	құстар	бауырымен жорғалаушылар	қосмекенділер	балықтар	өсімдіктер	
	Число видов						
млекопитающих	птиц	пресмыкающихся	земноводных	рыб	растений		
Ақмола							Акмолинская
Қорғалжын мемлекеттік табиғи қорығы	43	348	4	2	14	443	Коргалжинский Государственный природный заповедник
«Көкшетау» мемлекеттік ұлттық табиғи паркі	50	222	6	1	19	624	Государственный национальный природный парк «Кокшетау»
«Бурабай» мемлекеттік ұлттық табиғи паркі	47	209	5	1	17	840	Государственный национальный природный парк «Бурабай»
Шығыс мемлекеттік табиғи қорықша (зоологиялық)	8	5	-	-	-	19	Восточный государственный природный заказник (зоологический)
Бұланды мемлекеттік табиғи қорықша (зоологиялық)	10	11	-	-	-	19	Буландинский государственный природный заказник (зоологический)
Атбасар мемлекеттік табиғи қорықша (зоологиялық)	8	10	-	-	-	18	Атбасарский государственный природный заказник (зоологический)
Ақтөбе							Актюбинская
Торғай мемлекеттік табиғи қорықша (зоологиялық)	41	250	-	-	-	430	Тургайский государственный природный заказник (зоологический)
Ырғыз-Торғай мемлекеттік орман табиғи резерваты	42	250	14	4	8	402	Иргиз-Тургайский государственный природный резерват
Алматы							Алматинская
Алматы мемлекеттік табиғи қорығы	39	177	5	1	-	1 440	Алматинский государственный природный заповедник

Жалғасы

Продолжение

	Түрлер саны						
	сүтқоректілер	құстар	бауырымен жорғалаушылар	қосмекенділер	балықтар	өсімдіктер	
	Число видов						
	млекопитающих	птиц	пресмыкающихся	земноводных	рыб	растений	
Алақөл мемлекеттік табиғи қорығы	33	269	10	2	17	271	Алакольский государственный природный заповедник
Іле Алатауы мемлекеттік ұлттық табиғи паркі	48	198	8	3	8	1 033	Иле-Алатауский государственный национальный природный парк
Шарын мемлекеттік ұлттық табиғи паркі	32	111	18	4	10	940	Чарынский государственный национальный природный парк
«Алтын-Емел» мемлекеттік ұлттық табиғи паркі	78	260	25	4	26	1 800	Государственный национальный природный парк «Алтын-Эмель»
Жоңғар-Алатауы мемлекеттік ұлттық табиғи паркі	54	238	8	5	2	1 626	Жонгар-Алатауский государственный национальный природный парк
Лепсі мемлекеттік табиғи қорықша (зоологиялық)	19	33	-	-	-	16	Лепсинский государственный природный заказник (зоологический)
Тоқты мемлекеттік табиғи қорықша (зоологиялық)	19	34	-	-	-	14	Токтинский государственный природный заказник (зоологический)
Қоқан мемлекеттік табиғи қорықша (зоологиялық)	7	12	-	-	-	1	Куканский государственный природный заказник (зоологический)
Жоғарғы Көксу мемлекеттік табиғи қорықша (зоологиялық)	19	35	-	1	-	7	Верхнекоксуский государственный природный заказник (зоологический)
Алматы мемлекеттік табиғи қорықша (кешенді)	21	43	-	-	-	8	Алматинский государственный природный заказник (комплексный)

Жалғасы

Продолжение

	Түрлер саны						
	сүтқоректілер	құстар	бауырымен жорғалаушылар	қосмекенділер	балықтар	өсімдіктер	
	Число видов						
млекопитающих	птиц	пресмыкающихся	земноводных	рыб	растений		
Балқаш маңы мемлекеттік табиғи қаумал (кешенді)	2	29	-	1	3	500	Прибалхашский государственный природный заказник (комплексный)
Қара ой мемлекеттік табиғи қаумал (кешенді)	6	19	-	-	-	200	Караойский государственный природный заказник (комплексный)
Іле ботаника бағы ²⁾	-	-	-	-	-	3 097	Илийский ботанический сад ²⁾
“Көлсай көлдері” мемлекеттік ұлттық табиғи паркі	50	197	3	2	2	704	Государственный национальный природный парк «Көлсай көлдері»
Алматы қаласы							город Алматы
Бас ботаника бағы ²⁾	-	-	-	-	-	7 800	Главный ботанический сад ²⁾
Шығыс Қазақстан							Восточно-Казахстанская
Батыс-Алтай мемлекеттік табиғи қорығы	55	152	4	2	5	883	Западно-Алтайский государственный природный заповедник
Марқакөл мемлекеттік табиғи қорығы	58	261	5	2	6	720	Маркакольский государственный природный заповедник
Катонқарағай мемлекеттік ұлттық табиғи паркі «Семей орманы»	65	280	6	3	17	1 000	Катон-Карагайский государственный национальный природный парк
«Семей орманы» мемлекеттік орман табиғи резерваты	19	10	-	-	-	54	Государственный лесной природный резерват «Семей орманы»
Құлжа мемлекеттік табиғи қорықша (зоологиялық)	8	54	-	6	-	11	Кулуджунский государственный природный заказник (зоологический)

Жалғасы

Продолжение

	Түрлер саны						
	сүтқоректілер	құстар	бауырымен жорғалаушылар	қосмекенділер	балықтар	өсімдіктер	
	Число видов						
млекопитающих	птиц	пресмыкающихся	земноводных	рыб	растений		
Тарбағатай мемлекеттік табиғи қорықша (зоологиялық)	13	118	-	7	-	12	Тарбағатайский государственный природный заказник (зоологический)
«Қаратал құмы» мемлекеттік табиғи қорықша (ботаникалық)	4	4	-	4	-	11	Государственный природный заказник «Каратальские пески» (ботанический)
Төменгі Тұрғысын мемлекеттік табиғи қорықша (ботаникалық)	4	-	-	-	-	21	Ниже-Тургунский государственный природный заказник (ботанический)
Алтай ботаника Бағы ²⁾	27	111	3	2	4	1 340	Алтайский ботанический сад ²⁾
Оңтүстік Алтай (кешенді) «Көкшілтау самырсын тоғайы» мемлекеттік табиғи ескерткіші	9	9	-	-	-	2 106	Юг Алтая (комплексный) Государственный памятник природы «Синегорская пихтовая роща»
Атырау «Ақжайық» мемлекеттік табиғи резерваты	25	25	50	78	56	85	Атырауская Национальный государственный резерват «Аюкаик»
Жамбыл Аңдасай мемлекеттік қорықша (зоологиялық)	48	292	6	3	122	227	Жамбылская Аңдасайский государственный Заказник (зоологический)
«Берікқара шатқалы» мемлекеттік қорықша (кешенді)	13	15	-	-	-	9	«Урочище Берикқара» государственный заказник (комплексный)
«Қарақоныс шатқалы» мемлекеттік табиғи қорықша (ботаникалық)	11	1	-	-	-	22	«Урочище Карақунуз» государственный природный заказник (ботанический)
	5	5	-	-	-	19	

Жалғасы

Продолжение

	Түрлер саны						
	сүтқоректілер	құстар	бауырымен жорғалаушылар	қосмекенділер	балықтар	өсімдіктер	
	Число видов						
	млекопитающих	птиц	пресмыкающихся	земноводных	рыб	растений	
Жусандала мемлекеттік табиғи қорықтық аймағы	29	179	24	6	22	19	Жусандалинская государственная заповедная зона
Батыс Қазақстан							Западно-Казахстанская
Бударин мемлекеттік табиғи қорықша (зоологиялық)	222	5	-	-	-	385	Бударинский государственный природный заказник (зоологический)
Жалтыркөл мемлекеттік табиғи қорықша (зоологиялық)	114	9	-	-	-	41	Жалтыркульский государственный природный заказник (зоологический)
Кирсанов мемлекеттік табиғи қорықша (кешенді)	398	5	-	-	-	512	Кирсановский государственный природный заказник (комплексный)
Қарағанды							Карагандинская
Қарқаралы мемлекеттік ұлттық табиғи паркі	45	174	6	2	15	787	Каркаралинский государственный национальный природный парк
Буйыртау мемлекеттік ұлттық табиғи паркі	49	227	-	-	-	345	Государственный национальный природный парк «Буйыртау»
Ақдөң мемлекеттік табиғи қорықша (зоологиялық)	45	106	6	-	-	395	Белодымовский государственный природный заказник (зоологический)
Белағаш мемлекеттік табиғи қорықша (зоологиялық)	12	17	-	-	-	14	Бельагашский государственный природный заказник (зоологический)
Қу мемлекеттік табиғи қорықша (зоологиялық)	22	28	-	6	-	28	Кувский государственный природный заказник (зоологический)
Бектауата мемлекеттік табиғи қорықша (зоологиялық)	19	22	-	6	-	33	Бектаутинский государственный природный заказник (зоологический)

Жалғасы

Продолжение

	Түрлер саны						
	сүтқоректілер	құстар	бауырымен жорғалаушылар	қосмекенділер	балықтар	өсімдіктер	
	Число видов						
	млекопитающих	птиц	пресмыкающихся	земноводных	рыб	растений	
Қарағаш мемлекеттік табиғи қорықша (зоологиялық)	10	11	-	-	-	23	Қараағашский государственный природный заказник (зоологический)
Қызыларай мемлекеттік табиғи қорықша (зоологиялық)	20	12	-	-	-	40	Кызыларайский государственный природный заказник (зоологический)
Ұлытау мемлекеттік табиғи қорықша (зоологиялық)	14	17	-	-	-	35	Улытауский государственный природный заказник (зоологический)
Тораңғы мемлекеттік табиғи қорықша (ботаникалық)	-	-	-	-	-	10	Туранговый государственный природный заказник (ботанический)
Көкшәй мемлекеттік табиғи қорықша (ботаникалық)	12	9	-	-	-	12	Когашикский государственный природный заказник (ботанический)
Жезқазған ботаника бағы ²⁾						1 813	Жезказганский ботанический сад ²⁾
Қостанай							Костанайская
Наурызым мемлекеттік табиғи қорығы	45	294	3	3	10	687	Наурузумский государственный природный заповедник
Михайловка мемлекеттік табиғи қорықша (зоологиялық)	14	16	-	-	-	37	Михайловский государственный природный заказник (зоологический)
Тауынсор мемлекеттік табиғи қорықша (зоологиялық)	6	29	-	-	-	18	Тоунсорский государственный природный заказник (зоологический)
Қызылорда							Кызылординская
Барсақалмес мемлекеттік табиғи қорығы	28	178	2	12	-	306	Барсакальмесский государственный природный заповедник

Жалғасы

Продолжение

	Түрлер саны						
	сүтқоректілер	құстар	бауырымен жорғалаушылар	қосмекенділер	балықтар	өсімдіктер	
	Число видов						
	млекопитающих	птиц	пресмыкающихся	земноводных	рыб	растений	
Қарғалы мемлекеттік табиғи қорықша (зоологиялық)	9	4	-	-	5	14	Каргалинский государственный природный заказник (зоологический)
Тораңғылысай мемлекеттік табиғи орықша	7	6	-	-	-	14	Торангылсайский государственный природный заказник
Маңғыстау							Мангистауская
Үстірт мемлекеттік табиғи қорығы	29	165	1	15	-	811	Устьюртский государственный природный заповедник
Ақтау-Бозашы мемлекеттік табиғи қорықша (зоологиялық)	5	5	-	-	-	8	Ақтау-Бузачинский государственный природный заказник (зоологический)
Қарақия-Қаракөл мемлекеттік табиғи қорықша (зоологиялық)	5	5	-	-	-	9	Каракия-Каракольский государственный природный заказник (зоологический)
Кендірлі-Қаясан мемлекеттік қорық аймағы	11	14	7	-	-	20	Кендерли-Каясанская государственная заповедная зона
Маңғышлақ тәжірибелік ботаника бағы	-	-	-	-	-	979	Мангишлак экспериментальный ботанический сад ²⁾
Павлодар							Павлодарская
Баянауыл мемлекеттік ұлттық табиғи паркі	45	167	7	2	13	552	Баянаульский государственный национальный природный парк
«Ертіс орманы» мемлекеттік орман табиғат резерваты	19	40	1	-	-	84	Государственный лесной природный резерват «Ертыс-орманы»

Жалғасы

Продолжение

	Түрлер саны						
	сүтқоректілер	құстар	бауырымен жорғалаушылар	қосмекенділер	балықтар	өсімдіктер	
	Число видов						
	млекопитающих	птиц	пресмыкающихся	земноводных	рыб	растений	
«Қызылтау» мемлекеттік табиғи қорықша (зоологиялық)	9	27	-	-	-	24	Государственный природный заказник «Қызылтау» (зоологический)
«Ертіс жағалауы» мемлекеттік табиғи қорықша (кешенді)	25	16	-	-	-	37	Государственный природный заказник «Пойма реки Иртыш» (комплексный)
Солтүстік Қазақстан							Северо-Казахстанская
Мамлют мемлекеттік табиғи қорықша (зоологиялық)	9	27	-	-	-	24	Мамлютский государственный природный заказник (зоологический)
Смирнов мемлекеттік табиғи қорықша (зоологиялық)	25	16	-	-	-	37	Смирновский государственный природный заказник (зоологический)
Орлиногор мемлекеттік табиғи қорықша (ботаникалық)	3	3	-	-	-	4	Орлиногорский государственный природный заказник (ботанический)
«Жаңажол» мемлекеттік табиғат ескерткіші	2	2	1	1	-	8	Государственный памятник природы «Жаңажол»
«Күміс қарағайлы орман» мемлекеттік табиғат ескерткіші	2	2	-	1	-	10	Государственный памятник природы «Серебряный бор»
«Қарағайлы орман» мемлекеттік табиғат ескерткіші	7	3	2	2	-	6	Государственный памятник природы «Сосновый бор»
«Бүркіттау шоқысы» және Қайнар көз мемлекеттік табиғат ескерткіші	-	-	-	-	-	4	Государственный памятник природы «Сопка Орлиная гора» и родниковый ключ

Жалғасы

Продолжение

	Түрлер саны						
	сүтқоректілер	құстар	бауырымен жорғалаушылар	қосмекенділер	балықтар	өсімдіктер	
	Число видов						
	млекопитающих	птиц	пресмыкающихся	земноводных	рыб	растений	
Оңтүстік Қазақстан							Южно-Казахстанская
Ақсу-Жабағылы мемлекеттік табиғи қорығы	52	267	3	11	5	1 737	Ақсу-Джабалинский государственный природный заповедник
Қаратау мемлекеттік табиғи қорығы	20	118	2	9	4	811	Каратауский государственный природный заповедник
Сайрам-Өгем мемлекеттік ұлттық табиғи паркі	59	300	12	2	2	1 663	Сайрам-Огемский государственный национальный природный парк
Ақдала мемлекеттік табиғи қорықша (ботаникалық)	9	3	-	-	-	13	Ақдалинский государственный природный заказник (ботанический)
Жамбыл мемлекеттік табиғи қорықша (ботаникалық)	4	4	-	-	-	10	Жамбыльский государственный природный заказник (ботанический)
Задария мемлекеттік табиғи қорықша (ботаникалық)	3	-	-	-	-	18	Задаринский государственный природный заказник (ботанический)
Боралдай мемлекеттік табиғи қорықша (ботаникалық)	8	3	-	-	-	22	Боралдайский государственный природный заказник (ботанический)
Темір мемлекеттік табиғи қорықша (ботаникалық)	9	1	-	-	-	16	Тимурский государственный природный заказник (ботанический)
Арыс және Қаратау мемлекеттік қорықтық аймақтары	29	193	17	2	8	31	Арысская и Каратауская государственная заповедная зона

Жалғасы

Продолжение

	Түрлер саны						
	сүтқоректілер	құстар	бауырымен жорғалаушылар	қосмекенділер	балықтар	өсімдіктер	
	Число видов						
	млекопитающих	птиц	пресмыкающихся	земноводных	рыб	растений	
Оңтүстік Қазақстан мемлекеттік қорықтық аймағы	52	307	31	4	41	64	Южно-Казахстанская государственная заповедная зона

¹⁾ Орман және аңшылық шаруашылығы комитеті Қазақстан Республикасы ауыл шаруашылығы министрлігінің деректері.
Данные Комитета лесного и охотничьего хозяйства Министерства сельского хозяйства Республики Казахстан.

²⁾ Қазақстан Республикасы білім және ғылым министрлігінің деректері.
Данные Министерства образования и науки Республики Казахстан.

9. ТУРИЗМ САЛАСЫНДАҒЫ АДАМ РЕСУРСТАРЫ ЧЕЛОВЕЧЕСКИЕ РЕСУРСЫ В СФЕРЕ ТУРИЗМА

Қызметкерлердің тізімдік саны – азаматтық-құқықтық шарт бойынша жұмыс істейтін адамдардан басқа, жасау мерзіміне байланыссыз еңбек шартты бойынша қабылданған адамдар, сондай-ақ қоса атқарушылық бойынша қабылданғандар саны.

Бір қызметкердің орташа айлық атаулы жалақысы есептелген жалақы қорының сомасын қызметкерлердің нақты санына бөлу жолымен анықталады.

Списочная численность работников – численность лиц, принятых по трудовому договору, независимо от срока его заключения, кроме лиц выполняющих работы по договорам гражданско-правового характера, а также принятых на работу по совместительству.

Среднемесячная номинальная заработная плата одного работника определяется путем деления суммы начисленного фонда заработной платы на фактическую численность работников.

9.1 Туризм саласындағы адам ресурстарын дамытудың негізгі көрсеткіштері¹⁾ Основные показатели развития человеческих ресурсов в сфере туризма¹⁾

	Туризм саласында жұмыспен қамтылған қызметкерлердің саны, мың адам		Орташа айлық атаулы жалақы, теңге		
	Численность работников занятых в сфере туризма, тыс. человек		Среднемесячная номинальная заработная плата, тенге		
	2008	2009	2008	2009	
Туристік операторлардың, туристік агенттердің және туризм саласында қызмет көрсететін өзге де ұйымдардың қызметі	4,0	6,7	42 862	44 578	Деятельность туроператоров, турагентов и прочих организаций, предоставляющих услуги в сфере туризма Услуги по организации проживания
Тұруды ұйымдастыру бойынша қызметтер	36,9	41,0	54 872	55 974	
Санаторий-курорттық мекемелерінің қызметі	9,9	9,7	33 161	40 877	Деятельность санаторно-курортных учреждений
Демалыс пен ойын-сауықты, мәдениет пен спортты ұйымдастыру жөніндегі қызмет	34,0	52,8	32 376	35 048	Деятельность по организации отдыха, развлечений, культуры и спорта

	Туризм саласында жұмыспен қамтылған қызметкерлердің саны, мың адам			Орташа айлық атаулы жалақы, теңге			
	Численность работников занятых в сфере туризма, тыс. человек			Среднемесячная номинальная заработная плата, тенге			
	2010 ²⁾	2011 ²⁾	2012 ²⁾	2010 ²⁾	2011 ²⁾	2012 ²⁾	
Туристік операторлардың, туристік агенттердің және туризм саласында қызмет көрсететін өзге де ұйымдардың қызметі	6,1	4,9	5,0	55 795	60 551	71 557	Деятельность туроператоров, турагентов и прочих организаций, предоставляющих услуги в сфере туризма
Тұруды ұйымдастыру бойынша қызметтер	48,7	47,7	42,6	59 312	66 199	77 503	Услуги по организации проживания
Санаторий-курорттық мекемелерінің қызметі	10,7	10,9	11,1	47 760	58 097	67 277	Деятельность санаторно-курортных учреждений
Демалыс пен ойын-сауықты, мәдениет пен спортты ұйымдастыру жөніндегі қызмет	57,4	61,6	60,5	40 270	48 330	55 394	Деятельность по организации отдыха, развлечений, культуры и спорта

¹⁾ Негізгі қызмет түрі бойынша.

По основному виду деятельности.

²⁾ 2010, 2011 және 2012 жылдар деректері экономикалық қызмет түрлерінің жаңа сыныптағасы ЭҚЖЖ бойынша келтірілген.

Данные за 2010, 2011 и 2012 годы приведены по новой классификации видов экономической деятельности ОКЭД.

9.2 Меншік нысандары бойынша туризм саласындағы қызметкерлер саны Численность работников сферы туризма по формам собственности

мың адам

тыс. человек

	2008	2009	
Туристік фирмалар қызметі			
Деятельность туристских фирм			
Барлығы	4,0	6,7	Всего
соның ішінде меншік нысандары бойынша:			в том числе по формам собственности:
мемлекеттік	-	-	государственная
жеке меншік	3,9	6,6	частная
басқа мемлекеттердің, олардың заңды тұлғалары мен азаматтарының меншігі	0,1	0,1	собственность других государств, их юридических лиц и граждан
Қонақ үйлер мен мейрамханалар			
Гостиницы и рестораны			
Барлығы	36,9	40,9	Всего
соның ішінде меншік нысандары бойынша:			в том числе по формам собственности:
мемлекеттік	0,6	0,6	государственная
жеке меншік	28,0	32,1	частная
басқа мемлекеттердің, олардың заңды тұлғалары мен азаматтарының меншігі	8,2	8,2	собственность других государств, их юридических лиц и граждан
Санаториялық-курорттық мекемелерінің қызметі			
Деятельность санаторно-курортных учреждений			
Барлығы	9,9	9,7	Всего
соның ішінде меншік нысандары бойынша:			в том числе по формам собственности:
мемлекеттік	5,4	5,1	государственная
жеке меншік	4,5	4,6	частная
басқа мемлекеттердің, олардың заңды тұлғалары мен азаматтарының меншігі	-	-	собственность других государств, их юридических лиц и граждан
Демалыс пен ойын-сауықты, мәдениет пен спортты ұйымдастыру жөніндегі қызмет			
Деятельность по организации отдыха, развлечений, культуры и спорта			
Барлығы	34,0	52,8	Всего
соның ішінде меншік нысандары бойынша:			в том числе по формам собственности:
мемлекеттік	31,2	48,0	государственная
жеке меншік	2,7	4,7	частная
басқа мемлекеттердің, олардың заңды тұлғалары мен азаматтарының меншігі	0,1	0,1	собственность других государств, их юридических лиц и граждан

	Барлығы	соның ішінде		
		мемлекеттік	жеке меншік	басқа мемлекеттердің, олардың заңды тұлғалары мен азаматтарының меншігі
Всего		в том числе		
		государственная	частная	собственность других государств, их юридических лиц и граждан

2010*

Туристік операторлардың, туристік агенттердің және туризм саласында қызмет көрсететін өзге де ұйымдардың қызметі	6,1	-	5,9	0,2	Деятельность туроператоров, турагентов и прочих организаций, предоставляющих услуги в сфере туризма
Тұруды ұйымдастыру бойынша қызметтер	48,7	0,7	39,3	8,7	Услуги по организации проживания
Санаториялық - курорттық мекемелерінің қызметі	10,7	5,4	5,3	-	Деятельность санаторно - курортных учреждений
Демалыс пен ойынауықты, мәдениет пен спортты ұйымдастыру жөніндегі қызмет	57,4	51,5	5,7	0,1	Деятельность по организации отдыха, развлечений, культуры и спорта

2011*

Туристік операторлардың, туристік агенттердің және туризм саласында қызмет көрсететін өзге де ұйымдардың қызметі	4,9	-	4,9	-	Деятельность туроператоров, турагентов и прочих организаций, предоставляющих услуги в сфере туризма
Тұруды ұйымдастыру бойынша қызметтер	47,7	0,6	38,7	8,5	Услуги по организации проживания
Санаториялық - курорттық мекемелерінің қызметі	10,9	5,5	5,4	-	Деятельность санаторно - курортных учреждений
Демалыс пен ойынауықты, мәдениет пен спортты ұйымдастыру жөніндегі қызмет	61,6	55,3	6,0	0,2	Деятельность по организации отдыха, развлечений, культуры и спорта

2012*

Туристік операторлардың, туристік агенттердің және туризм саласында қызмет көрсететін өзге де ұйымдардың қызметі	5,0	0,0	5,0	0,1	Деятельность туроператоров, турагентов и прочих организаций, предоставляющих услуги в сфере туризма
Тұруды ұйымдастыру бойынша қызметтер	42,6	0,3	33,5	8,7	Услуги по организации проживания
Санаториялық - курорттық мекемелерінің қызметі	11,1	5,4	5,8	-	Деятельность санаторно - курортных учреждений

Жалғасы

Продолжение

	Барлығы	соның ішінде			
		мемлекеттік	жеке меншік	басқа мемлекеттердің, олардың заңды тұлғалары мен азаматтарының меншігі	
	Всего	в том числе			
		государственная	частная	собственность других государств, их юридических лиц и граждан	
Демалыс пен ойын-сауықты, мәдениет пен спортты ұйымдастыру жөніндегі қызмет	60,5	54,3	6,0	0,2	Деятельность по организации отдыха, развлечений, культуры и спорта

* 2010, 2011 және 2012 жылдар деректері экономикалық қызмет түрлерінің жаңа сыныптамасы ЭҚЖЖ бойынша келтірілген.
Данные за 2010, 2011 и 2012 годы приведены по новой классификации видов экономической деятельности ОКЭД.

9.3 Меншік нысандары бойынша туризм саласындағы қызметкерлердің жалақысы

Заработная плата работников сферы туризма по формам собственности

теңге

тенге

	2008	2009	
Туристік фирмалар қызметі			
Деятельность туристских фирм			
Барлығы	42 862	44 578	Всего
соның ішінде меншік нысандары бойынша:			в том числе
мемлекеттік	20 542	-	по формам собственности:
жеке меншік	41 743	44 758	государственная
басқа мемлекеттердің, олардың заңды тұлғалары мен азаматтарының меншігі	88 399	32 278	частная
			собственность других государств, их юридических лиц и граждан
Қонақ үйлер мен мейрамханалар			
Гостиницы и рестораны			
Барлығы	54 872	55 974	Всего
соның ішінде меншік нысандары бойынша:			в том числе
мемлекеттік	48 696	40 806	по формам собственности:
жеке меншік	44 513	45 274	государственная
басқа мемлекеттердің, олардың заңды тұлғалары мен азаматтарының меншігі	91 963	99 863	частная
			собственность других государств, их юридических лиц и граждан
Санаториялық-курорттық мекемелерінің қызметі			
Деятельность санаторно-курортных учреждений			
Барлығы	33 161	40 877	Всего

Жалғасы

Продолжение

	2008	2009	
соның ішінде меншік нысандары бойынша:			в том числе по формам собственности:
мемлекеттік	30 135	41 183	государственная
жеке меншік	36 813	40 541	частная
басқа мемлекеттердің, олардың заңды тұлғалары мен азаматтарының меншігі	-	-	собственность других государств, их юридических лиц и граждан
Демалыс пен ойын-сауықты, мәдениет пен спортты ұйымдастыру жөніндегі қызмет Деятельность по организации отдыха, развлечений, культуры и спорта			
Барлығы	32 376	35 048	Всего
соның ішінде меншік нысандары бойынша:			в том числе по формам собственности:
мемлекеттік	30 076	34 391	государственная
жеке меншік	56 042	41 077	частная
басқа мемлекеттердің, олардың заңды тұлғалары мен азаматтарының меншігі	63 773	64 682	собственность других государств, их юридических лиц и граждан

Жалғасы

Продолжение

	Барлығы	соның ішінде		
		мемлекеттік	жеке меншік	басқа мемлекеттердің, олардың заңды тұлғалары мен азаматтарының меншігі
Всего	в том числе			
	государственная	частная	собственность других государств, их юридических лиц и граждан	
2010*				
Туристік операторлардың, туристік агенттердің және туризм саласында қызмет көрсететін өзге де ұйымдардың қызметі	55 795	-	56 146	42 725
Тұруды ұйымдастыру бойынша қызметтер	59 312	43 168	50 329	102 973
Санаториялық - курорттық мекемелерінің қызметі	47 760	49 672	45 837	-
Демалыс пен ойын-сауықты, мәдениет пен спортты ұйымдастыру жөніндегі қызмет	40 270	39 711	44 899	63 405
2011*				
Туристік операторлардың, туристік агенттердің және туризм саласында қызмет көрсететін өзге де ұйымдардың қызметі	60 551	-	60 312	109 238
Тұруды ұйымдастыру бойынша қызметтер	66 199	36 587	57 359	109 576
Санаториялық - курорттық мекемелерінің қызметі	58 097	60 695	55 488	-

Деятельность туроператоров, турагентов и прочих организаций, предоставляющих услуги в сфере туризма

Услуги по организации проживания

Деятельность санаторно - курортных учреждений

Деятельность по организации отдыха, развлечений, культуры и спорта

Деятельность туроператоров, турагентов и прочих организаций, предоставляющих услуги в сфере туризма

Услуги по организации проживания

Деятельность санаторно - курортных учреждений

Жалғасы

Продолжение

	Барлығы	соның ішінде			
		мемлекеттік	жеке меншік	басқа мемлекеттердің, олардың заңды тұлғалары мен азаматтарының меншігі	
	Всего	в том числе			
		государственная	частная	собственность других государств, их юридических лиц и граждан	
Демалыс пен ойын-сауықты, мәдениет пен спортты ұйымдастыру жөніндегі қызмет	48 330	47 716	49 915	159 132	Деятельность по организации отдыха, развлечений, культуры и спорта
2012*					
Туристік операторлардың, туристік агенттердің және туризм саласында қызмет көрсететін өзге де ұйымдардың қызметі	71 557	-	71 732	23 226	Деятельность туроператоров, турагентов и прочих организаций, предоставляющих услуги в сфере туризма
Тұруды ұйымдастыру бойынша қызметтер	72 018	57 708	60 491	117 311	Услуги по организации проживания
Санаториялық - курорттық мекемелерінің қызметі	67 277	69 533	65 180	-	Деятельность санаторно - курортных учреждений
Демалыс пен ойын-сауықты, мәдениет пен спортты ұйымдастыру жөніндегі қызмет	55 394	54 367	60 986	160 326	Деятельность по организации отдыха, развлечений, культуры и спорта

* 2010, 2011 және 2012 жылдар деректері экономикалық қызмет түрлерінің жаңа сыныптамасы ЭҚЖЖ бойынша келтірілген.
Данные за 2010, 2011 и 2012 годы приведены по новой классификации видов экономической деятельности ОКЭД.

9.4 Туризм саласы үшін мамандарды даярлаумен айналысатын оқу орындарының саны, меншік нысандары бойынша Количество учебных заведений, занимающихся подготовкой специалистов для сферы туризма по формам собственности

оқу жылының басына, бірлік	на начало учебного года, единиц					
	2008	2009	2010	2011	2012	
Барлығы						
Всего						
Жоғары оқу орындары	47	47	52	52	54	Высшие учебные заведения
Орта кәсіби оқу орындары	31	34	63	55	55	Профессиональные средние учебные заведения
Мемлекеттік меншік нысаны						
Государственная форма собственности						
Жоғары оқу орындары	17	18	18	18	18	Высшие учебные заведения
Орта кәсіби оқу орындары	6	7	11	20	19	Профессиональные средние учебные заведения
Мемлекеттік емес меншік нысаны						
Негосударственная форма собственности						
Жоғары оқу орындары	30	29	34	34	36	Высшие учебные заведения
Орта кәсіби оқу орындары	25	27	52	35	36	Профессиональные средние учебные заведения

9.5 Туризм саласы үшін жоғары білімі бар мамандарды даярлау меншік нысандары бойынша

Подготовка специалистов с высшим образованием для сферы туризма по формам собственности

оқу жылының басына, адам на начало учебного года, человек

	2008/09	2009/10	2010/11	2011/12	2012/13	
Барлығы Всего						
Студенттер қабылданды, барлығы	2 789	2 275	1 611	1 667	1 338	Принято студентов, всего
олардан:						из них:
әйелдер	1 689	1 373	1 076	1 077	869	женщины
Оқушылардың саны, барлығы	6 978	7 581	7 069	6 736	5 890	Численность обучающихся, всего
олардан:						из них:
әйелдер	4 530	4 791	4 619	4 390	3 757	женщины
Бітірген мамандар, барлығы	868	1 116	1 393	1 402	1 935	Выпущено специалистов, всего
олардан:						из них:
әйелдер	588	805	1 008	956	1 271	женщины
Мемлекеттік меншік нысаны Государственная форма собственности						
Студенттер қабылданды, барлығы	1 499	1 029	658	599	570	Принято студентов, всего
олардан:						из них:
әйелдер	946	620	431	374	388	женщины
Оқушылардың саны, барлығы	3 646	3 735	3 455	3 099	2 526	Численность обучающихся, всего
олардан:						из них:
әйелдер	2 421	2 450	2 297	2 009	1 684	женщины
Бітірген мамандар, барлығы	388	530	585	770	993	Выпущено специалистов, всего
олардан:						из них:
әйелдер	255	376	424	531	679	женщины
Мемлекеттік емес меншік нысаны Негосударственная форма собственности						
Студенттер қабылданды, барлығы	1 290	1 246	953	1 068	768	Принято студентов, всего
олардан:						из них:
әйелдер	743	752	645	703	481	женщины
Оқушылардың саны, барлығы	3 332	3 846	3 614	3 637	3 364	Численность обучающихся, всего
олардан:						из них:
әйелдер	2 109	2 341	2 322	2 381	2 073	женщины
Бітірген мамандар, барлығы	461	586	808	632	942	Выпущено специалистов, всего
олардан:						из них:
әйелдер	333	429	584	425	592	женщины

9.6 Туризм саласы үшін орта кәсіптік білімі бар мамандарды даярлау меншік нысандары бойынша

Подготовка специалистов со средним профессиональным образованием для сферы туризма по формам собственности

оқу жылының басына, адам

на начало учебного года, человек

	2008/09	2009/10	2010/11	2011/12	2012/13	
Барлығы						
Всего						
Студенттер қабылданды, барлығы	1 149	777	948	1 134	843	Принято студентов, всего
олардан:						из них:
әйелдер	806	543	648	716	564	женщины
Оқушылардың саны, барлығы	3 254	2 872	2 749	2 513	2 710	Численность обучающихся, всего
олардан:						из них:
әйелдер	2 373	2 044	1 852	1 617	1 817	женщины
Бітірген мамандар, барлығы	370	437	587	234	624	Выпущено специалистов, всего
олардан:						из них:
әйелдер	276	313	454	148	421	женщины
Мемлекеттік меншік нысаны						
Государственная форма собственности						
Студенттер қабылданды, барлығы	167	220	269	528	333	Принято студентов, всего
олардан:						из них:
әйелдер	122	152	194	289	234	женщины
Оқушылардың саны, барлығы	737	601	694	1 081	1 053	Численность обучающихся, всего
олардан:						из них:
әйелдер	578	448	494	638	692	женщины
Бітірген мамандар, барлығы	149	119	164	154	246	Выпущено специалистов, всего
олардан:						из них:
әйелдер	119	99	136	93	147	женщины
Мемлекеттік емес меншік нысаны						
Негосударственная форма собственности						
Студенттер қабылданды, барлығы	982	557	679	606	510	Принято студентов, всего
олардан:						из них:
әйелдер	684	391	454	427	330	женщины
Оқушылардың саны, барлығы	2 517	2 271	2 055	1 432	1 657	Численность обучающихся, всего
олардан:						из них:
әйелдер	1 795	1 596	1 358	979	1 125	женщины
Бітірген мамандар, барлығы	221	318	423	80	378	Выпущено специалистов, всего
олардан:						из них:
әйелдер	157	214	318	55	274	женщины

10. ҚАРЖЫ РЕСУРСТАРЫ ФИНАНСОВЫЕ РЕСУРСЫ

Өткізілген өнімнің, орындалған жұмыстардың және көрсетілген қызметтің көлемі – өндірушінің бағасымен жіберілген өнім, орындалған жұмыстар мен көрсетілген қызметтердің құны.

Өнімдерді өткізу, орындалған жұмыстар мен қызмет көрсетулерден түскен кіріс – қосылған құн салығы, акциздерді, сондай-ақ қайтарылып берілген тауарлар құны, сатып алушыларға ұсынылған сауда жеңілдіктері мен баға жеңілдіктерін алып тастағанда алуға жататын (алынған) сомасы.

Объем произведенной продукции, выполненных работ и оказанных услуг – стоимость всей выпущенной продукции, выполненных работ и оказанных услуг в ценах производителя.

Доход от реализации продукции, выполненных работ и оказания услуг – сумма подлежащего к получению (полученного) дохода за минусом налога на добавленную стоимость, акцизов, а также стоимости возвращенных товаров, скидки с продаж и скидки с цены, представленных покупателю.

10.1 Туризм саласындағы қаржы-шаруашылық қызметінің негізгі көрсеткіштері*

Основные показатели финансово-хозяйственной деятельности в сфере туризма*

млн. теңге

млн. тенге

	2008	2009	2010	2011	2012	
	Өндірілген өнім мен көрсетілген қызметтердің көлемі					
	Объем произведенной продукции и оказанных услуг					
Барлығы	57 306,8	74 869,4	110 383,0	128 760,1	139 388,9	Всего
соның ішінде:						в том числе:
Туристік операторлардың, туристік агенттердің және туризм саласында қызмет көрсететін өзге де ұйымдардың қызметі	10 679,6	14 971,4	21 375,0	18 416,5	27 498,5	Деятельность туроператоров, турагентов и прочих организаций, предоставляющих услуги в сфере туризма
Тұруды ұйымдастыру бойынша қызметтер	32 827,4	39 101,1	59 367,3	63 965,7	65 424,3	Услуги по организации проживания
соның ішінде:						в том числе:
мейрамханалары бар қонақ үйлердің қызметтері	24 855,6	29 200,7	42 826,5	47 705,3	51 500,5	предоставление услуг гостиницами с ресторанами
мейрамханалары жоқ қонақ үйлердің қызметтері	7 060,6	8 386,2	11 756,3	14 578,3	10 794,7	предоставление услуг гостиницами без ресторанов
демалыс күндерінде және қысқа мерзімді тұрудың өзге де кезеңдерінде тұрғын үй беру	908,7	1 187,0	2 207,4	1 288,9	1 883,9	предоставление жилья на выходные и прочие периоды краткосрочного проживания

Жалғасы

Продолжение

	2008	2009	2010	2011	2012	
туристік лагерлер, демалыс және ойын-сауық парктері	2,5	229,0	82,2	113,8	336,4	туристические лагеря, парки отдыха и развлечений
тұрғын үйдің басқа түрлері	-	98,2	2 494,9	279,4	908,8	другие виды жилья
Демалыс пен ойын-сауықты, мәдениет пен спортты ұйымдастыру бойынша қызмет	13 799,8	20 796,9	29 640,7	46 377,9	46 466,1	Деятельность по организации отдыха и развлечений, культуры и спорта
соның ішінде:						в том числе:
кинофильмдер көрсету бойынша қызмет	1 668,9	2 306,5	6 954,4	9 944,9	9 487,9	деятельность по показу кинофильмов
конференциялар мен сауда көрмелерін ұйымдастыру	1 377,4	1 054,8	894,9	3 380,6	2 648,5	организация конференций и торговых выставок
театр қызметі	1 063,0	1 239,9	1 509,3	3 704,3	2 540,5	театральная деятельность
концерт қызметі	2 291,3	2 470,0	3 455,6	5 156,5	4 108,4	концертная деятельность
цирк қызметі	169,0	271,9	333,8	491,1	752,8	деятельность цирков
оқырмандар залын, лекторийлар, көрсету залдарының қызметін қоса алғанда кітапхана қызметі	-	6,2	34,0	395,0	352,7	библиотечная деятельность, включая деятельность читальных залов, лекториев, демонстрационных залов
мұражайлар қызметі	610,3	952,1	1 575,0	3 353,5	3 441,6	деятельность музеев
ботаникалық бақтар және хайуанаттар паркінің қызметі	-	-	65,9	440,6	287,4	деятельность ботанических садов и зоопарков
табиғи қорықтар қызметі, жабайы табиғатты қорғау	-	4,7	-	-	170,0	деятельность природных заповедников, охрана дикой природы
мәдени және демалыс саябақтары мен тақырыптық саябақтардың қызметі	1 356,2	1 798,9	3 023,2	5 960,3	5 368,3	деятельность парков культуры и отдыха и тематических парков
би залдарының, дискотекалардың қызметі	141,2	307,5	442,2	131,6	488,8	деятельность танцевальных залов, дискотек
қуыршақ театрларының қызметі	34,6	74,2	96,0	271,5	54,2	деятельность кукольных театров
демалыс және ойын-сауықты ұйымдастыру жөніндегі қызметтің өзге де түрлері	5 087,9	10 310,2	11 256,4	13 148,0	16 765,1	прочие виды деятельности по организации отдыха и развлечений

Жалғасы

Продолжение

	2008	2009	2010	2011	2012	
Өнімдерді өткізу мен қызметтер көрсетуден түскен кіріс Доход от реализации продукции и оказания услуг						
Барлығы	65 063,7	79 809,4	110 267,2	126 910,4	128 424,6	Всего
соның ішінде:						в том числе:
Туристік операторлардың, туристік агенттердің және туризм саласында қызмет көрсететін өзге де ұйымдардың қызметі	11 800,0	16 145,5	22 054,0	19 179,5	17 128,9	Деятельность туроператоров, турагентов и прочих организаций, предоставляющих услуги в сфере туризма
Тұруды ұйымдастыру бойынша қызметтер	39 863,7	45 797,3	61 235,3	68 232,7	71 597,5	Услуги по организации проживания
соның ішінде:						в том числе:
мейрамханалары бар қонақ үйлердің қызметтері	31 660,5	31 696,1	44 986,0	53 192,4	57 222,6	предоставление услуг гостиницами с ресторанами
мейрамханалары жоқ қонақ үйлердің қызметтері	7 447,5	12 685,4	11 518,7	12 998,2	11 330,7	предоставление услуг гостиницами без ресторанов
демалыс күндерінде және қысқа мерзімді тұрудың өзге де кезеңдерінде тұрғын үй беру	753,2	1 070,3	2 133,6	1 499,5	1 734,5	предоставление жилья на выходные и прочие периоды краткосрочного проживания
туристік лагерлер, демалыс және ойын-сауық паркттері	2,5	246,9	75,3	93,8	336,4	туристические лагеря, парки отдыха и развлечений
тұрғын үйдің басқа түрлері	-	98,6	2 521,7	448,8	973,3	другие виды жилья
Демалыс пен ойын-сауықты, мәдениет пен спортты ұйымдастыру бойынша қызмет	13 400,0	17 866,6	26 977,9	39 498,2	39 698,2	Деятельность по организации отдыха и развлечений, культуры и спорта
соның ішінде:						в том числе:
кинофильмдер көрсету бойынша қызмет	2 466,1	2 008,5	7 076,2	10 481,1	9 924,8	деятельность по показу кинофильмов
конференциялар мен сауда көрмелерін ұйымдастыру	2 001,3	1 347,4	933,9	4 058,9	2 639,4	организация конференций и торговых выставок
театр қызметі	380,0	616,8	601,2	1 941,4	1 281,9	театральная деятельность
концерт қызметі	1 878,0	2 050,4	2 848,5	2 910,5	3 180,9	концертная деятельность
цирк қызметі	47,9	97,5	154,1	200,9	165,8	цирков

Жалғасы

Продолжение

	2008	2009	2010	2011	2012	
оқырмандар залын, лекторийлар, көрсету залдарының қызметін қоса алғанда кітапхана қызметі	-	6,2	34,0	379,8	352,6	библиотечная деятельность, включая деятельность читальных залов, лекториев, демонстрационных залов
мұражайлар қызметі	409,1	492,7	1 169,2	2 136,7	2 188,7	деятельность музеев
ботаникалық бақтар және хайуанаттар паркінің қызметі	-	-	65,9	167,4	287,4	деятельность ботанических садов и зоопарков
табиғи қорықтар қызметі, жабайы табиғатты қорғау	3,8	4,7	-	-	0,0	деятельность природных заповедников, охрана дикой природы
мәдени және демалыс саябақтары мен тақырыптық саябақтардың қызметі	1 436,6	1 920,2	3 318,1	5 655,9	5 842,0	деятельность парков культуры и отдыха и тематических парков
би залдарының, дискотекалардың қызметі	145,0	307,5	495,4	201,0	517,0	деятельность танцевальных залов, дискотек
қуыршақ театрларының қызметі	13,4	23,4	34,0	55,0	54,2	деятельность кукольных театров
демалыс және ойын-сауықты ұйымдастыру жөніндегі қызметтің өзге де түрлері	4 618,8	8 991,3	10 247,4	11 309,6	13 263,5	прочие виды деятельности по организации отдыха и развлечений
Шығыстар Расходы						
Барлығы	40 838,7	76 867,8	90 812,8	90 312,4	89 567,4	Всего
соның ішінде:						в том числе:
Туристік операторлардың, туристік агенттердің және туризм саласында қызмет көрсететін өзге де ұйымдардың қызметі	7 728,6	20 057,5	19 581,2	13 911,7	13 867,8	Деятельность туроператоров, турагентов и прочих организаций, предоставляющих услуги в сфере туризма
Тұруды ұйымдастыру бойынша қызметтер	19 690,3	40 241,3	47 871,1	48 021,5	47 276,3	Услуги по организации проживания
соның ішінде:						в том числе:
мейрамханалары бар қонақ үйлердің қызметтері	15 286,0	31 388,8	40 142,4	35 722,9	35 145,2	предоставление услуг гостиницами с ресторанами
мейрамханалары жоқ қонақ үйлердің қызметтері	3 439,3	7 358,5	4 870,3	10 670,7	9 837,2	предоставление услуг гостиницами без ресторанов

Жалғасы

Продолжение

	2008	2009	2010	2011	2012	
демалыс күндерінде және қысқа мерзімді тұрудың өзге де кезеңдерінде тұрғын үй беру	959,3	1 354,1	2 070,0	1 176,9	1 811,9	предоставление жилья на выходные и прочие периоды краткосрочного проживания
туристік лагерлер, демалыс және ойын-сауық паркттері тұрғын үйдің басқа түрлері	5,7	55,4	47,4	40,1	23,9	туристические лагеря, парки отдыха и развлечений
	-	84,5	741,0	410,9	458,1	другие виды жилья
Демалыс пен ойын-сауықты, мәдениет пен спортты ұйымдастыру бойынша қызмет	13 419,8	16 569,0	23 360,5	28 379,2	28 423,3	Деятельность по организации отдыха и развлечений, культуры и спорта
соның ішінде:						в том числе:
кинофильмдер көрсету бойынша қызмет	1 900,6	1 645,1	3 385,6	1 889,8	4 659,0	деятельность по показу кинофильмов
конференциялар мен сауда көрмелерін ұйымдастыру	1 108,4	515,3	932,7	2 547,5	1 261,1	организация конференций и торговых выставок
театр қызметі	356,7	342,2	1 274,0	714,6	522,8	театральная деятельность
концерт қызметі	1 576,9	1 654,7	2 624,5	3 278,5	2 581,7	концертная деятельность
цирк қызметі	495,4	53,1	73,2	46,1	37,9	деятельность цирков
оқырмандар залын, лекторийлар, көрсету залдарының қызметін қоса алғанда кітапхана қызметі	-	11,8	43,2	315,2	321,8	библиотечная деятельность, включая деятельность читальных залов, лекториев, демонстрационных залов
мұражайлар қызметі	648,3	866,9	1 984,5	3 703,5	2 944,0	деятельность музеев
ботаникалық бақтар және хайуанаттар паркінің қызметі	-	-	80,2	-	86,1	деятельность ботанических садов и зоопарков
табиғи қорықтар қызметі, жабайы табиғатты қорғау	7,3	5,5	-	-	0,0	деятельность природных заповедников, охрана дикой природы
мәдени және демалыс саябақтары мен тақырыптық саябақтардың қызметі	730,1	865,5	1 583,9	3 130,9	2 557,1	деятельность парков культуры и отдыха и тематических парков
би залдарының, дискотекалардың қызметі	369,6	301,3	152,2	206,3	499,3	деятельность танцевальных залов, дискотек
қуыршақ театрларының қызметі	123,1	65,2	91,9	200,1	12,1	деятельность кукольных театров

Жалғасы

Продолжение

	2008	2009	2010	2011	2012	
демалыс және ойын-сауықты ұйымдастыру жөніндегі қызметтің өзге де түрлері	6 103,4	10 242,4	11 134,6	12 346,7	12 940,4	прочие виды деятельности по организации отдыха и развлечений

* Деректер экономикалық қызмет түрлерінің жаңа сыныптамасы ЭҚЖЖ бойынша келтірілген.
Данные приведены по новой классификации видов экономической деятельности ОКЭД.

10.2 Туристік фирмалардың қаржы-шаруашылық қызметі* Финансово-хозяйственная деятельность туристских фирм*

млн. теңге

млн. тенге

	2008	2009	2010	2011	2012	
Өндірілген өнім мен көрсетілген қызметтердің көлемі	10 679,6	14 971,4	21 375,0	18 416,5	27 498,5	Объем произведенной продукции и оказанных услуг
Өнімдерді өткізу мен қызметтер көрсетуден түскен кіріс	11 800,0	16 145,5	22 054,0	19 179,5	17 128,9	Доход от реализации продукции и оказания услуг
Шығыстар - барлығы одан: салықтар мен басқа да міндетті төлемдер	7 728,6 138,3	20 057,5 587,1	19 581,2 637,4	13 911,7 347,6	13 867,8 343,8	Расходы - всего из них: налоги и другие обязательные платежи

* Деректер экономикалық қызмет түрлерінің жаңа сыныптамасы ЭҚЖЖ бойынша келтірілген.
Данные приведены по новой классификации видов экономической деятельности ОКЭД.

10.3 Орналастыру орындарының түрлері бойынша қаржы-шаруашылық қызметі* Финансово-хозяйственная деятельность мест размещения по видам*

млн. теңге

млн. тенге

	Өндірілген өнім мен көрсетілген қызметтердің көлемі	Өнімдерді өткізу мен қызметтер көрсетуден түскен кіріс	Шығыстар, барлығы	одан салықтар мен басқа да міндетті төлемдер	
	Объем произведенной продукции и оказанных услуг	Доход от реализации продукции и оказания услуг	Расходы, всего	из них налоги и другие обязательные платежи	
2008					
Мейрамханалары бар қонақ үйлердің қызметтері	24 855,6	31 660,5	15 286,0	644,2	Предоставление услуг гостиницами с ресторанами
Мейрамханалары жоқ қонақ үйлердің қызметтері	7 060,6	7 447,5	3 439,3	147,7	Предоставление услуг гостиницами без ресторанов

Жалғасы

Продолжение

	Өндірілген өнім мен көрсетілген қызметтердің көлемі	Өнімдерді өткізу мен қызметтер көрсетуден түскен кіріс	Шығыстар, барлығы	одан салықтар мен басқа да міндетті төлемдер	
	Объем произведенной продукции и оказанных услуг	Доход от реализации продукции и оказания услуг	Расходы, всего	из них налоги и другие обязательные платежи	
Демалыс күндерінде және қысқа мерзімді тұрудың өзге де кезеңдерінде тұрғын үй беру	908,7	753,2	959,3	41,1	Предоставление жилья на выходные и прочие периоды краткосрочного проживания
2009					
Мейрамханалары бар қонақ үйлердің қызметтері	29 200,7	31 696,1	31 388,8	1 811,4	Предоставление услуг гостиницами с ресторанами
Мейрамханалары жоқ қонақ үйлердің қызметтері	8 386,2	12 685,4	7 358,5	299,5	Предоставление услуг гостиницами без ресторанов
Демалыс күндерінде және қысқа мерзімді тұрудың өзге де кезеңдерінде тұрғын үй беру	1 187,0	1 070,3	1 354,1	53,1	Предоставление жилья на выходные и прочие периоды краткосрочного проживания
Туристік лагерлер, демалыс және ойын-сауық парктері	229,0	246,9	55,4	1,0	Туристические лагеря, парки отдыха и развлечений
Тұрғын үйдің басқа түрлері	98,2	98,6	84,5	1,9	Другие виды жилья
2010					
Мейрамханалары бар қонақ үйлердің қызметтері	42 826,5	44 986,0	40 142,4	3 044,6	Предоставление услуг гостиницами с ресторанами
Мейрамханалары жоқ қонақ үйлердің қызметтері	11 756,3	11 518,7	4 870,3	327,7	Предоставление услуг гостиницами без ресторанов
Демалыс күндерінде және қысқа мерзімді тұрудың өзге де кезеңдерінде тұрғын үй беру	2 207,4	2 133,6	2 070,0	247,7	Предоставление жилья на выходные и прочие периоды краткосрочного проживания
Туристік лагерлер, демалыс және ойын-сауық парктері	82,2	75,3	47,4	1,1	Туристические лагеря, парки отдыха и развлечений
Тұрғын үйдің басқа түрлері	2 494,9	2 521,7	741,0	2,8	Другие виды жилья
2011					
Мейрамханалары бар қонақ үйлердің қызметтері	47 705,3	53 192,4	35 722,9	2 421,4	Предоставление услуг гостиницами с ресторанами

Жалғасы

Продолжение

	Өндірілген өнім мен көрсетілген қызметтердің көлемі	Өнімдерді өткізу мен қызметтер көрсетуден түскен кіріс	Шығыстар, барлығы	одан салықтар мен басқа да міндетті төлемдер	
	Объем произведенной продукции и оказанных услуг	Доход от реализации продукции и оказания услуг	Расходы, всего	из них налоги и другие обязательные платежи	
Мейрамханалары жоқ қонақ үйлердің қызметтері	14 578,3	12 998,2	10 670,7	348,9	Предоставление услуг гостиницами без ресторанов
Демалыс күндерінде және қысқа мерзімді тұрудың өзге де кезеңдерінде тұрғын үй беру	1 288,9	1 499,5	1 176,9	59,0	Предоставление жилья на выходные и прочие периоды краткосрочного проживания
Туристік лагерлер, демалыс және ойын-сауық парктері	113,8	93,8	40,1	0,9	Туристические лагеря, парки отдыха и развлечений
Тұрғын үйдің басқа түрлері	279,4	448,8	410,9	18,2	Другие виды жилья
		2012			
Мейрамханалары бар қонақ үйлердің қызметтері	51 500,5	57 222,6	35 145,2	637,2	Предоставление услуг гостиницами с ресторанами
Мейрамханалары жоқ қонақ үйлердің қызметтері	10 794,7	11 330,7	9 837,2	160,9	Предоставление услуг гостиницами без ресторанов
Демалыс күндерінде және қысқа мерзімді тұрудың өзге де кезеңдерінде тұрғын үй беру	1 883,9	1 734,5	1 811,9	53,3	Предоставление жилья на выходные и прочие периоды краткосрочного проживания
Туристік лагерлер, демалыс және ойын-сауық парктері	336,4	336,4	23,9	1,2	Туристические лагеря, парки отдыха и развлечений
Тұрғын үйдің басқа түрлері	908,8	973,3	458,1	32,2	Другие виды жилья

* Деректер экономикалық қызмет түрлерінің жаңа сыныптамасы ЭҚЖЖ бойынша келтірілген.
Данные приведены по новой классификации видов экономической деятельности ОКЭД.

10.4 Санаторий-курорттық мекемелерінің қаржы-шаруашылық қызметі Финансово-хозяйственная деятельность санаторно-курортных учреждений

млн. теңге						млн. тенге
	2008	2009*	2010*	2011*	2012*	
Ағымдағы табыстар, барлығы	12 419,8	13 607,0	16 267,3	18 092,2	23 901,9	Текущие доходы, всего
одан:						из них:
салық салынғанға дейінгі пайда (залал)	914,3	303,8	426,7	558,8	1 084,5	прибыль (убыток) до налогообложения
Ағымдағы шығыстар, барлығы	11 530,8	13 303,2	15 840,6	17 533,4	22 817,4	Текущие расходы, всего
одан:						из них:
басқа да міндетті төлемдер	974,2	957,8	1 204,6	1 362,7	1 866,5	другие обязательные платежи
Көрсетілген қызметтердің көлемін, барлығы	12 572,2	13 273,8	16 194,4	18 435,4	23 262,3	Объем оказанных услуг, всего
одан:						из них:
демалысты, мәдени және спорт шараларын ұйымдастыру жөніндегі қызметтер	33,3	47,7	44,7	45,5	1,1	услуги по организации отдыха, культурных и спортивных мероприятий

* Деректер экономикалық қызмет түрлерінің жаңа сыныптамасы ЭҚЖЖ бойынша келтірілген.
 Данные приведены по новой классификации видов экономической деятельности ОКЭД.

10.5 Мәдени-ағарту мекемелерінің қаржы-шаруашылық қызметі* Финансово-хозяйственная деятельность культурно-просветительных учреждений*

млн. теңге						млн. тенге
	Өндірілген өнім мен көрсетілген қызметтердің көлемі	Өнімдерді өткізу мен қызметтер көрсетуден түскен кіріс	Шығыстар, барлығы	одан салықтар мен басқа да міндетті төлемдер		
	Объем произведенной продукции и оказанных услуг	Доход от реализации продукции и оказания услуг	Расходы, всего	из них налоги и другие обязательные платежи		
2008						
кинофильмдер көрсету бойынша қызмет	1 668,9	2 466,1	1 900,6	32,0		деятельность по показу кинофильмов
конференциялар мен сауда көрмелерін ұйымдастыру	1 377,4	2 001,3	1 108,4	0,6		организация конференций и торговых выставок
театр қызметі	1 063,0	380,0	356,7	17,0		театральная деятельность
концерт қызметі	2 291,3	1 878,0	1 576,9	41,3		концертная деятельность

Жалғасы

Продолжение

	Өндірілген өнім мен көрсетілген қызметтердің көлемі	Өнімдерді өткізу мен қызметтер көрсетуден түскен кіріс	Шығыстар, барлығы	одан салықтар мен басқа да міндетті төлемдер	
	Объем произведенной продукции и оказанных услуг	Доход от реализации продукции и оказания услуг	Расходы, всего	из них налоги и другие обязательные платежи	
цирк қызметі	169,0	47,9	495,4	0,0	деятельность цирков
мұражайлар қызметі	610,3	409,1	648,3	29,9	деятельность музеев
табиғи қорықтар қызметі, жабайы табиғатты қорғау	0,0	3,8	7,3	0,5	деятельность природных заповедников, охрана дикой природы
мәдени және демалыс саябақтары мен тақырыптық саябақтардың қызметі	1 356,2	1 436,6	730,1	17,5	деятельность парков культуры и отдыха и тематических парков
би залдарының, дискотекалардың қызметі	141,2	145,0	369,6	39,4	деятельность танцевальных залов, дискотек
қуыршақ театрларының қызметі	34,6	13,4	123,1	3,8	деятельность кукольных театров
демалыс және ойын-сауықты ұйымдастыру жөніндегі қызметтің өзге де түрлері	5 087,9	4 618,8	6 103,4	244,1	прочие виды деятельности по организации отдыха и развлечений
2009					
кинофильмдер көрсету бойынша қызмет	2 306,5	2 008,5	1 645,1	37,9	деятельность по показу кинофильмов
конференциялар мен сауда көрмелерін ұйымдастыру	1 054,8	1 347,4	515,3	6,5	организация конференций и торговых выставок
театр қызметі	1 239,9	616,8	342,2	158,1	театральная деятельность
концерт қызметі	2 470,0	2 050,4	1 654,7	151,6	концертная деятельность
цирк қызметі	271,9	97,5	53,1	31,5	деятельность цирков
мұражайлар қызметі	6,2	6,2	11,8	0,3	деятельность музеев
табиғи қорықтар қызметі, жабайы табиғатты қорғау	952,1	492,7	866,9	47,3	деятельность природных заповедников, охрана дикой природы

Жалғасы

Продолжение

	Өндірілген өнім мен көрсетілген қызметтердің көлемі	Өнімдерді өткізу мен қызметтер көрсетуден түскен кіріс	Шығыстар, барлығы	одан салықтар мен басқа да міндетті төлемдер	
	Объем произведенной продукции и оказанных услуг	Доход от реализации продукции и оказания услуг	Расходы, всего	из них налоги и другие обязательные платежи	
мәдени және демалыс саябақтары мен тақырыптық саябақтардың қызметі	4,7	4,7	5,5	0,2	деятельность парков культуры и отдыха и тематических парков
би залдарының, дискотекалардың қызметі	1 798,9	1 920,2	865,5	127,6	деятельность танцевальных залов, дискотек
қуыршақ театрларының қызметі	307,5	307,5	301,3	4,2	деятельность кукольных театров
демалыс және ойын-сауықты ұйымдастыру жөніндегі қызметтің өзге де түрлері	74,2	23,4	65,2	6,9	прочие виды деятельности по организации отдыха и развлечений
2010					
кинофильмдер көрсету бойынша қызмет	6 954,4	7 076,2	3 385,6	114,6	деятельность по показу кинофильмов
конференциялар мен сауда көрмелерін ұйымдастыру	894,9	933,9	932,7	7,4	организация конференций и торговых выставок
театр қызметі	1 509,3	601,2	1 274,0	576,3	театральная деятельность
концерт қызметі	3 455,6	2 848,5	2 624,5	164,7	концертная деятельность
цирк қызметі	333,8	154,1	73,2	32,5	деятельность цирков
оқырмандар залын, лекторийлар, көрсету залдарының қызметін қоса алғанда кітапхана қызметі	34,0	34,0	43,2	1,3	библиотечная деятельность, включая деятельность читальных залов, лекториев, демонстрационных залов
мұражайлар қызметі	1 575,0	1 169,2	1 984,5	100,5	деятельность музеев
табиғи қорықтар қызметі, жабайы табиғатты қорғау	65,9	65,9	80,2	8,3	деятельность природных заповедников, охрана дикой природы

Жалғасы

Продолжение

	Өндірілген өнім мен көрсетілген қызметтердің көлемі	Өнімдерді өткізу мен қызметтер көрсетуден түскен кіріс	Шығыстар, барлығы	одан салықтар мен басқа да міндетті төлемдер	
	Объем произведенной продукции и оказанных услуг	Доход от реализации продукции и оказания услуг	Расходы, всего	из них налоги и другие обязательные платежи	
мәдени және демалыс саябақтары мен тақырыптық саябақтардың қызметі	3 023,2	3 318,1	1 583,9	250,5	деятельность парков культуры и отдыха и тематических парков
би залдарының, дискотекалардың қызметі	442,2	495,4	152,2	4,2	деятельность танцевальных залов, дискотек
куыршақ театрларының қызметі	96,0	34,0	91,9	10,5	деятельность кукольных театров
демалыс және ойын-сауықты ұйымдастыру жөніндегі қызметтің өзге де түрлері	11 256,4	10 247,4	11 134,6	762,5	прочие виды деятельности по организации отдыха и развлечений
		2011			
кинофильмдер көрсету бойынша қызмет	9 944,9	10 481,1	1 889,8	128,7	деятельность по показу кинофильмов
конференциялар мен сауда көрмелерін ұйымдастыру	3 380,6	4 058,9	2 547,5	70,2	организация конференций и торговых выставок
театр қызметі	3 704,3	1 941,4	714,6	531,6	театральная деятельность
концерт қызметі	5 156,5	2 910,5	3 278,5	365,6	концертная деятельность
цирк қызметі	491,1	200,9	46,1	37,1	деятельность цирков
оқырмандар залын, лекторийлар, көрсету залдарының қызметін қоса алғанда кітапхана қызметі	395,0	379,8	315,2	14,5	библиотечная деятельность, включая деятельность читальных залов, лекториев, демонстрационных залов
мұражайлар қызметі	3 353,5	2 136,7	3 703,5	194,5	деятельность музеев
ботаникалық бақтар және хайуанаттар паркінің қызметі	440,6	167,4	0,0	33,5	деятельность ботанических садов и зоопарков
би залдарының, дискотекалардың қызметі	5 960,3	5 655,9	3 130,9	486,4	деятельность танцевальных залов, дискотек

Жалғасы

Продолжение

	Өндірілген өнім мен көрсетілген қызметтердің көлемі	Өнімдерді өткізу мен қызметтер көрсетуден түскен кіріс	Шығыстар, барлығы	одан салықтар мен басқа да міндетті төлемдер	
	Объем произведенной продукции и оказанных услуг	Доход от реализации продукции и оказания услуг	Расходы, всего	из них налоги и другие обязательные платежи	
қуыршақ театрларының қызметі	131,6	201,0	206,3	4,1	деятельность кукольных театров
демалыс және ойын-сауықты ұйымдастыру жөніндегі қызметтің өзге де түрлері	271,5	55,0	200,1	22,0	прочие виды деятельности по организации отдыха и развлечений
2012					
кинофильмдер көрсету бойынша қызмет	9 487,9	9 924,8	4 659,0	41,7	деятельность по показу кинофильмов
конференциялар мен сауда көрмелерін ұйымдастыру	2 648,5	2 639,4	1 261,1	5,4	организация конференций и торговых выставок
театр қызметі	2 540,5	1 281,9	522,8	16,4	театральная деятельность
концерт қызметі	4 108,4	3 180,9	2 581,7	37,5	концертная деятельность
цирк қызметі	752,8	165,8	37,9	0,04	деятельность цирков
оқырмандар залын, лекторийлар, көрсету залдарының қызметін қоса алғанда кітапхана қызметі	352,7	352,6	321,8	0,2	библиотечная деятельность, включая деятельность читальных залов, лекториев, демонстрационных залов
мұражайлар қызметі	3 441,6	2 188,7	2 944,0	143,3	деятельность музеев
табиғи қорықтар қызметі, жабайы табиғатты қорғау	287,4	287,4	86,1	3,4	деятельность ботанических садов и зоопарков
мәдени және демалыс саябақтары мен тақырыптық саябақтардың қызметі	170,0	0,0	0,0	0,0	деятельность парков культуры и отдыха и тематических парков
би залдарының, дискотекалардың қызметі	5 368,3	5 842,0	2 557,1	112,9	деятельность танцевальных залов, дискотек
қуыршақ театрларының қызметі	488,8	517,0	499,3	12,2	деятельность кукольных театров

Жалғасы

Продолжение

	Өндірілген өнім мен көрсетілген қызметтердің көлемі	Өнімдерді өткізу мен қызметтер көрсетуден түскен кіріс	Шығыстар, барлығы	одан салықтар мен басқа да міндетті төлемдер	
	Объем произведенной продукции и оказанных услуг	Доход от реализации продукции и оказания услуг	Расходы, всего	из них налоги и другие обязательные платежи	
демалыс және ойын-сауықты ұйымдастыру жөніндегі қызметтің өзге де түрлері	54,2	54,2	12,1	0,0	прочие виды деятельности по организации отдыха и развлечений
кинофильмдер көрсету бойынша қызмет	16 765,1	13 263,5	12 940,4	458,2	деятельность по показу кинофильмов

* Деректер экономикалық қызмет түрлерінің жаңа сыныптамасы ЭҚЖЖ бойынша келтірілген.
Данные приведены по новой классификации видов экономической деятельности ОКЭД.

11. БУРАБАЙ АУДАНЫНДА ТУРИЗМНІҢ ДАМУЫ РАЗВИТИЕ ТУРИЗМА В БУРАБАЙСКОМ РАЙОНЕ

Туризм саласындағы жүзеге асырылатын әлеуметтік-экономикалық индикаторлардың даму қызметінің түрлері
Социально-экономические индикаторы развития видов деятельности, осуществляемых в сфере туризма

11.1 Туристік фирмалар мен орналастыру орындары қызметтерінің негізгі көрсеткіштері Основные показатели деятельности туристских фирм и мест размещения

	2008	2009	2010	2011	2012	
Туристік фирмалар саны, бірлік	11	11	11	22	14	Количество туристских фирм, единиц
Туристік фирмалармен қызмет көрсетілген келушілер, адам	33 566	36 180	53 306	62 657	71 105	Обслужено посетителей туристскими фирмами, человек
Келу туризмі	2 999	2 431	1 521	1 422	2 221	Въездной туризм
ТМД елдері	2 934	2 361	1 521	1 400	2 075	страны СНГ
ТМД-дан тыс	65	70	-	22	146	вне СНГ
Шығу туризмі	19	31	20	385	215	Выездной туризм
ТМД елдері	-	-	-	328	-	страны СНГ
ТМД-дан тыс	19	31	20	57	215	вне СНГ
Ішкі туризм	30 548	33 718	51 765	60 850	68 669	Внутренний туризм
Өткізілген жолдамалар саны, бірлік	-	889	6 521	1 390	2 180	Количество реализованных путевок, единиц
Сатылған жолдамалар құны, млн. теңге	-	33,5	16,9	14,2	57, 4	Стоимость проданных путевок, млн. тенге
Келген адам-күндер	-	7 450	12 044	16 499	19 851	Человеко-дней пребывания
Орналастыру орындарының саны, бірлік	36	40	126	156	95	Количество мест размещения, единиц
Орналастыру орындарымен қызмет көрсетілген келушілер, адам	45 094	39 146	43 100	55 718	56 133	Обслужено посетителей местами размещения, всего
соның ішінде						в том числе
резидент еместер	1 131	2 431	1 521	1 422	2 221	нерезиденты
резиденттер	43 963	36 715	41 579	54 296	53 912	резиденты
Немірлер саны, бірлік	529	491	1 230	1 453	1 639	Количество номеров, единиц
одан:						из них:
люкс сыныбындағы	262	282	275	448	592	класса люкс

Жалғасы

Продолжение

	2008	2009	2010	2011	2012	
Біржолғы сыйымдылық, төсек-орын	1 030	998	3 310	3 211	3 608	Единовременная вместимость, койко-мест
Ұсынылған төсек-тәулік	46 313	39 373	126 500	182 583	212 033	Предоставлено койко-суток
Толтырылымдығы, пайызбен	12,3	10,8	10,5	15,6	16,1	Заполняемость, в процентах
Төсек-тәуліктің орташа құны, теңге	4 523,9	6 455,2	2 989,7	2 955,4	2 292,7	Средняя стоимость койко-суток, тенге
Құрылыстың жалпы алаңы, шаршы метр одан:	-	52 077,7	64 170,2	79 901,6	108 927,0	Общая площадь строений, кв. метров из нее:
тұрғын алаңы	-	27 627,5	31 344,3	38 632,5	46 728,4	жилая площадь
Емдік санаторийлер, пансионаттар, санаторий-профилакторийлер, бірлік	10	10	10	9	11	Санатории, пансионаты с лечением, санатории-профилактории, единиц
«Бурабай» мемлекеттік ұлттық табиғи паркіне келген келушілер саны*	142 000	167 700	103 914	365 930	353 436	Количество посетителей, посетивших Государственный национальный природный парк «Бурабай»*

* Орман және аңшылық шаруашылығы комитеті Қазақстан Республикасы ауыл шаруашылығы министрлігінің деректері.

Данные Комитета лесного и охотничьего хозяйства Министерства сельского хозяйства Республики Казахстан.

11.2 Бөлшек сауда Розничная торговля

мың тенге

тыс.тенге

	2008	2009	2010	2011	2012	
Барлығы	5 557 590,0	7 312 950,0	9 134 164,0	10 101 621,0	15 077 697,0	Всего
одан:						из них:
Азық-түлік тауарларының бөлшек саудасы одан;						Розничная торговля продовольственными товарами
тамақ өнімдері	970 206,0	1 579 029,0	3 626 848,0	2 450 509,0	5 987 063,0	из них:
алкогольді ішімдіктер	637 371,0	1 316 754,0	3 185 500,0	2 137 424,0	5 238 200,0	продукты питания
	285 848,0	200 989,0	336 377,0	217 889,0	886 141,0	алкогольные напитки
Бөлшек саудада жанармай сату	3 813 107,0	2 536 272,0	2 300 232,8	2 104 939,0	2 185 659,0	Розничная реализация горючего

Жалғасы

Продолжение

	2008	2009	2010	2011	2012	
Фармацевтикалық тауарлардың бөлшек саудасы	169 462,0	157 215,0	200 434,0	160 174,0	249 489,0	Розничная торговля фармацевтическими товарами
Тоқыма бұйымдар, киімнің, аяқ киімнің және былғарыдан жасалған бұйымдардың бөлшек саудасы	142 632,0	189 834,0	1 434 698,0	3 078 188,0	2 568 815,0	Розничная торговля текстильными изделиями, одеждой, обувью и изделиями из кожи
Сыйлықтар мен сувенирлер дүкендеріндегі бөлшек сауда	-	-	95 583,0	223 405,0	237 794,0	Розничная торговля в магазинах подарков и сувениров

11.3 Қоғамдық тамақтандыру кәсіпорындарының желісі Сеть предприятий общественного питания

	2008	2009	2010	2011	2012	
Қоғамдық тамақтандыру кәсіпорындарының саны, бірлік	47	314	269	189	211	Количество предприятий общественного питания, единиц
соның ішінде:						в том числе:
мейрамханалар	6	7	7	-*	-*	рестораны
дәмханалар және барлар	32	182	233	170	154	кафе, бары
асханалар	9	125	29	19	57	столовые
Отыратын орын саны	1 823	5 071	7 566	3 740	14 362	Число посадочных мест

* Іріктеме зерттеуге кірмеген мейрамханалар.
Рестораны не попавшие в выборочное обследование.

11.4 Қоғамдық тамақтандыру қызметтерінің құрылымы Структура услуг общественного питания

Мың тенге

тыс.тенге

	2008	2009	2010	2011	2012	
Қоғамдық тамақтандыру қызметінің көлемі, барлығы	386 703	427 785	659 317	733 269	819 718	Объем услуг общественного питания, всего
Мейрамханалар қызметі	146 879	268 501	465 728	496 202	569 838	Услуги ресторанов
Кафе, барлар қызметі	27 700	156 506	110 773	92 595	94 704	Услуги кафе, баров
Асханалар қызметі	212 124	2 781	82 816	144 472	155 176	Услуги столовых

11.5 Нақты көлемі индексі Индекс физического объема

өткен жылға пайызбен

в процентах к предыдущему году

	2008	2009	2010	2011	2012	
Бөлшек сауда	79,3	127,3	118,3	101,2	143,1	Розничная торговля
Қоғамдық тамақтандыру қызметінің көлемі, барлығы	122,9	104,4	149,9	100,6	106,3	Объем услуг общественного питания, всего

11.6 Мәдени-ағарту мекемелері жұмысының негізгі көрсеткіштері Основные показатели работы культурно-просветительных учреждений

	2008	2009	2010	2011	2012	
Мұражайлар, бірлік	3	3	3	3	3	Музеи, единиц
келушілер саны, мың адам	78,5	77,1	75,3	73,4	73,7	количество посетителей, тыс. человек
Клуб типтес мәдениет мекемелері, бірлік	16	20	21	18	18	Учреждения культуры клубного типа, единиц
көркемөнерпаздық үйірме ұжымдары, бірлік	29	28	29	39	39	коллективы самодеятельного творчества, единиц
Кітапханалар, бірлік	39	41	44	43	42	Библиотеки, единиц
оқырмандар саны, мың адам	28,8	31,2	29,5	28,4	28,6	число читателей, тыс. человек

11.7 Туризм саласындағы адам ресурстарын дамытудың негізгі көрсеткіштері Основные показатели развития человеческих ресурсов в сфере туризма

	2008	2009	2010	2011	2012	
Қызметкерлердің саны, адам						
Численность работников, человек						
Тұруды ұйымдастыру бойынша қызметтер	349	351	213	390	426	Услуги по организации проживания
Орташа айлық атаулы жалақы, теңге						
Среднемесячная номинальная заработная плата, тенге						
Тұруды ұйымдастыру бойынша қызметтер	28 650	29 926	36 476	54 491	62 358	Услуги по организации проживания

11.8 Туризм саласындағы қаржы-шаруашылық қызметінің негізгі көрсеткіштері

Основные показатели финансово-хозяйственной деятельности в сфере туризма

Мың теңге

тыс. тенге

	2008	
Өндірілген өнім мен көрсетілген қызметтердің көлемі		
Объем произведенной продукции и оказанных услуг		
Барлығы	196 009	Всего
Туристік операторлардың, туристік агенттердің және туризм саласында қызмет көрсететін өзге де ұйымдардың қызметі	59 658	Деятельность туроператоров, турагентов и прочих организаций, предоставляющих услуги в сфере туризма
Тұруды ұйымдастыру бойынша қызметтер	136 351	Услуги по организации проживания
соның ішінде:		в том числе:
мейрамханалары бар қонақ үйлердің қызметтері	87 183	предоставление услуг гостиницами с ресторанами
мейрамханалары жоқ қонақ үйлердің қызметтері	40 829	предоставление услуг гостиницами без ресторанов
демалыс күндерінде және қысқа мерзімді тұрудың өзге де кезеңдерінде тұрғын үй беру	8 339	предоставление жилья на выходные и прочие периоды краткосрочного проживания
Өнімдерді өткізу мен қызметтер көрсетуден түскен кіріс		
Доход от реализации продукции и оказания услуг		
Барлығы	156 078	Всего
Туристік операторлардың, туристік агенттердің және туризм саласында қызмет көрсететін өзге де ұйымдардың қызметі	18 844	Деятельность туроператоров, турагентов и прочих организаций, предоставляющих услуги в сфере туризма
Тұруды ұйымдастыру бойынша қызметтер	137 234	Услуги по организации проживания
соның ішінде:		в том числе:
мейрамханалары бар қонақ үйлердің қызметтері	87 183	предоставление услуг гостиницами с ресторанами
мейрамханалары жоқ қонақ үйлердің қызметтері	40 829	предоставление услуг гостиницами без ресторанов
демалыс күндерінде және қысқа мерзімді тұрудың өзге де кезеңдерінде тұрғын үй беру	9 222	предоставление жилья на выходные и прочие периоды краткосрочного проживания
Шығыстар		
Расходы		
Барлығы	181 871	Всего
Туристік операторлардың, туристік агенттердің және туризм саласында қызмет көрсететін өзге де ұйымдардың қызметі	32 020	Деятельность туроператоров, турагентов и прочих организаций, предоставляющих услуги в сфере туризма
Тұруды ұйымдастыру бойынша қызметтер	149 851	Услуги по организации проживания
соның ішінде:		в том числе:
мейрамханалары бар қонақ үйлердің қызметтері	104 004	предоставление услуг гостиницами с ресторанами
мейрамханалары жоқ қонақ үйлердің қызметтері	36 699	предоставление услуг гостиницами без ресторанов

Жалғасы

Продолжение

	2008	
демалыс күндерінде және қысқа мерзімді тұрудың өзге де кезеңдерінде тұрғын үй беру	9 148	предоставление жилья на выходные и прочие периоды краткосрочного проживания
Төленетін басқа да міндетті төлемдер Налоги и другие обязательные платежи		
Барлығы	4 361	Всего
Туристік операторлардың, туристік агенттердің және туризм саласында қызмет көрсететін өзге де ұйымдардың қызметі	593	Деятельность туроператоров, турагентов и прочих организаций, предоставляющих услуги в сфере туризма
Тұруды ұйымдастыру бойынша қызметтер	3 768	Услуги по организации проживания
соның ішінде:		в том числе:
мейрамханалары бар қонақ үйлердің қызметтері	2 679	предоставление услуг гостиницами с ресторанами
мейрамханалары жоқ қонақ үйлердің қызметтері	812	предоставление услуг гостиницами без ресторанов
демалыс күндерінде және қысқа мерзімді тұрудың өзге де кезеңдерінде тұрғын үй беру	277	предоставление жилья на выходные и прочие периоды краткосрочного проживания

Жалғасы

Продолжение

	2009	2010	2011	2012	
Өндірілген өнім мен көрсетілген қызметтердің көлемі Объем произведенной продукции и оказанных услуг					
Барлығы	406 902	601 253	382 421	474 185	Всего
Туристік операторлардың, туристік агенттердің және туризм саласында қызмет көрсететін өзге де ұйымдардың қызметі	1 645	78 014	660	52 255	Деятельность туроператоров, турагентов и прочих организаций, предоставляющих услуги в сфере туризма
Тұруды ұйымдастыру бойынша қызметтер	395 536	517 500	381 761	415 569	Услуги по организации проживания
соның ішінде:					в том числе:
мейрамханалары бар қонақ үйлердің қызметтері	305 233	301 024	324 769	403 790	предоставление услуг гостиницами с ресторанами
мейрамханалары жоқ қонақ үйлердің қызметтері	85 065	130 121	56 992	9 621	предоставление услуг гостиницами без ресторанов
демалыс күндерінде және қысқа мерзімді тұрудың өзге де кезеңдерінде тұрғын үй беру	5 238	86 355	-	-	предоставление жилья на выходные и прочие периоды краткосрочного проживания
туристік лагерлер, демалыс және ойын-сауық парктері				2 158	туристические лагеря, парки отдыха и развлечений
Демалыс пен ойын-сауықты, мәдениет пен спортты ұйымдастыру бойынша қызмет	9 721	5 739	-	3 361	Деятельность по организации отдыха и развлечений, культуры и спорта

	2009	2010	2011	2012	
Өнімдерді өткізу мен қызметтер көрсетуден түскен кіріс					
Доход от реализации продукции и оказания услуг					
Барлығы	517 752	657 185	507 683	414 410	Всего
Туристік операторлардың, туристік агенттердің және туризм саласында қызмет көрсететін өзге де ұйымдардың қызметі	1 645	78 014	660	55 255	Деятельность туроператоров, турагентов и прочих организаций, предоставляющих услуги в сфере туризма
Тұруды ұйымдастыру бойынша қызметтер соның ішінде:	506 386	673 432	507 023	355 794	Услуги по организации проживания
мейрамханалары бар қонақ үйлердің қызметтері	412 603	456 956	450 031	344 015	в том числе: предоставление услуг гостиницами с ресторанами
мейрамханалары жоқ қонақ үйлердің қызметтері	88 545	130 121	56 992	9 621	предоставление услуг гостиницами без ресторанов
демалыс күндерінде және қысқа мерзімді тұрудың өзге де кезеңдерінде тұрғын үй беру	5 238	86 355	-	-	предоставление жилья на выходные и прочие периоды краткосрочного проживания
туристік лагерлер, демалыс және ойын-сауық парктері				2 158	туристические лагеря, парки отдыха и развлечений
Демалыс пен ойын-сауықты, мәдениет пен спортты ұйымдастыру бойынша қызмет	9 721	5 739	-	3 361	Деятельность по организации отдыха и развлечений, культуры и спорта
Шығыстар					
Расходы					
Барлығы	341 812	685 101	416 695	652 655	Всего
Туристік операторлардың, туристік агенттердің және туризм саласында қызмет көрсететін өзге де ұйымдардың қызметі	24 437	67 767	476	54 351	Деятельность туроператоров, турагентов и прочих организаций, предоставляющих услуги в сфере туризма
Тұруды ұйымдастыру бойынша қызметтер соның ішінде:	292 194	583 372	416 219	545 743	Услуги по организации проживания
мейрамханалары бар қонақ үйлердің қызметтері	212 316	284 271	301 538	532 924	в том числе: предоставление услуг гостиницами с ресторанами
мейрамханалары жоқ қонақ үйлердің қызметтері	74 535	104 796	114 681	11 076	предоставление услуг гостиницами без ресторанов
демалыс күндерінде және қысқа мерзімді тұрудың өзге де кезеңдерінде тұрғын үй беру	5 523	194 305	-	-	предоставление жилья на выходные и прочие периоды краткосрочного проживания
туристік лагерлер, демалыс және ойын-сауық парктері	-	-	-	1 743	туристические лагеря, парки отдыха и развлечений

Жалғасы

Продолжение

	2009	2010	2011	2012	
Тамақ өнімдері мен сусындар ұсыну бойынша қызметтер	19 211	-	-	-	Услуги по предоставлению продуктов питания и напитков
Демалыс пен ойын-сауықты, мәдениет пен спортты ұйымдастыру бойынша қызмет	25 181	33 962	-	52 561	Деятельность по организации отдыха и развлечений, культуры и спорта
Төленетін басқа да міндетті төлемдер					
Налоги и другие обязательные платежи					
Барлығы	11 298	7 475	15 454	28 970	Всего
Туристік операторлардың, туристік агенттердің және туризм саласында қызмет көрсететін өзге де ұйымдардың қызметі	300	-	26	2 801	Деятельность туроператоров, турагентов и прочих организаций, предоставляющих услуги в сфере туризма
Тұруды ұйымдастыру бойынша қызметтер соның ішінде:	9 404	7 475	15 428	22 518	Услуги по организации проживания
мейрамханалары бар қонақ үйлердің қызметтері	7 807	7 475	11 830	21 806	в том числе: предоставление услуг гостиницами с ресторанами
мейрамханалары жоқ қонақ үйлердің қызметтері	1 459	-	3 598	700	предоставление услуг гостиницами без ресторанов
демалыс күндерінде және қысқа мерзімді тұрудың өзге де кезеңдерінде тұрғын үй беру	138	-	-	-	предоставление жилья на выходные и прочие периоды краткосрочного проживания
туристік лагерлер, демалыс және ойын-сауық парктері	-	-	-	12	туристические лагеря, парки отдыха и развлечений
Демалыс пен ойын-сауықты, мәдениет пен спортты ұйымдастыру бойынша қызмет	1 594	-	-	3 651	Деятельность по организации отдыха и развлечений, культуры и спорта

11.7 Санаторий-курорттық мекемелерінің қаржы-шаруашылық қызметі Финансово-хозяйственная деятельность санаторно-курортных учреждений

мың теңге

тыс. тенге

	2008	2009	2010	2011	2012	
Көрсетілген қызметтердің көлемін, барлығы	2 259 582,8	2 334 236,0	2 698 274,0	3 305 184,0	3 919 130,0	Объем оказанных услуг, всего

Қазақстан туризмі / Статистикалық
жинақ / Астана қаласы, 2013

Туризм Казахстана / Статистический
сборник/ г.Астана 2013

Жауапты шығарушы:
Қызмет көрсету статистикасы
департаменті
Департамент директоры
Якупова З.Р.
тел. (7172) 74 90 60

Ответственные за выпуск:
Департамент статистики услуг
Директор Департамента
Якупова З.Р.
тел. (7172) 74 90 60

Көлемі: 8,07 ЕБТ
Таралымы: 300 дана

Объем: 8,07 УПЛ
Тираж: 300 экз.

«Жарқын Ко» ЖШС типографиясында
басып шығарылды
Мекенжай: Астана қаласы Абай
даңғылы, 57/1
тел. (7172) 215086, 218024

Отпечатано в типографии ТОО
«Жарқын Ко»
Адрес: г.Астана пр.Абая 57/1
тел. (7172) 215086, 218024