



Қазақстан Республикасы
Ұлттық экономика министрлігі
Статистика комитеті

www.stat.gov.kz

Қазақстан туризмі

Туризм Қазақстана

2012-2016



Астана 2017

Қазақстан Республикасы Ұлттық экономика министрлігі

Статистика комитеті

«Қазақстан Республикасының Азаматтық кодексіне (ерекше бөлігі)» сәйкес бұл материал көбейтуге (көшіруге) жатпайды, статистикалық ақпараттарды өз жарияланымдарында (басылымдарында) пайдаланған жағдайда Қазақстан Республикасы Ұлттық экономика министрлігі Статистика комитетіне сілтеме жасау міндетті.

В соответствии с «Гражданским кодексом Республики Казахстан (особенная часть)» данный материал не подлежит размножению (копированию), при использовании статистической информации в своих публикациях (изданиях) обязательна ссылка на Комитет по статистике Министерства национальной экономики Республики Казахстан.

Қазақстан туризмі Туризм Казахстана

2012-2016

**Статистикалық жинақ
Статистический сборник**

Астана 2017

Қазақстан туризмі / Статистикалық жинақ /
қазақ және орыс тілдерінде / 86 бет

Туризм Казахстана / Статистический сборник/
на казахском и русском языках / 86 стр.

Қазақстан Республикасы Ұлттық экономика
министрлігі Статистика комитеті

Министерство национальной экономики
Республики Казахстан Комитет по статистике

Бас редактор Н.С. Айдапкелов

Главный редактор Айдапкелов Н.С.

Жинақ Қазақстан Республикасы Ұлттық
экономика министрлігі Статистика комитетінің
www.stat.gov.kz Интернет-ресурсында қол
жетімді

Сборник доступен на Интернет-ресурсе
Комитета по статистике Министерства
национальной экономики Республики
Казахстан www.stat.gov.kz

Мекенжай: Қазақстан Республикасы, 010000
Астана қаласы, Мәңгілік ел 8
Министрліктер Үйі, 4 кіреберіс

Адрес: Республика Казахстан, 010000
г. Астана, Мәңгілік ел 8
Дом Министерств, 4 подъезд

Ақпараттық қызмет: +7 7172 74 90 10, 74 90 11
Факс: +7 7172 74 95 47
Электрондық мекенжай: kazstat.rk@gmail.com
Интернет-ресурс: <http://www.stat.gov.kz>

Информационная служба: +7 7172 74 90 10,
74 90 11
Факс: +7 7172 74 95 47
Электронный адрес: kazstat.rk@gmail.com
Интернет-ресурс: <http://www.stat.gov.kz>

Шартты белгілер:
- – құбылыс жоқ
0,0 – болмашы шама
х - құпия деректер
... – деректер жоқ

Условные обозначения:
- – явление отсутствует
0,0 – незначительная величина
х - конфиденциальные данные
... – данные отсутствуют

Жекелеген жағдайларда қорытынды мен
қосылғыштар сомасы арасындағы шамалы
айырмашылықтар деректерді дөңгелектеумен
түсіндіріледі.

В отдельных случаях незначительные
расхождения между итогом и суммой
слагаемых объясняются округлением данных.

Алғы сөз

Статистикалық жинақ Қазақстан Республикасында туризмнің дамуы туралы жан-жақты ақпараттан тұрады. Елдер бөлінісінде сапар мақсаттары бойынша халықаралық туристік ағындар; Республиканың әлеуметтік-экономикалық индикаторлар; туристік қызметке тариф пен баға индексі; туризм саласымен байланысты экономикалық қызмет саласы және инфрақұрылым (бөлшек сауда, қоғамдық тамақтандыру қызметі), сонымен қатар туризм саласындағы қаржы-шаруашылық қызметі және т.б. мәліметтер жинақта ұсынылған. Қазақстан Республикасының төлем балансы туралы деректерге және сыртқы экономикалық қызметке бір бөлім арналған.

Орналастыру орындары, санаторий-курорттық мекемелер, табиғаттың ерекше қорғалатын аумақтар бойынша туристік индустрияның негізгі көрсеткіштеріне жинақта анағұрлым орын бөлінген.

2012-2016 жылдарға тұтастай Қазақстан Республикасы, өңірлер бөлінісінде және курорттық аймақтар бойынша ақпарат жарияланады.

Жинақ, мемлекеттік статистика органдардың респонденттерден – заңды және жеке тұлғалардан әр түрлі статистикалық байқау өткізу жолымен алынған деректері бойынша, сонымен қатар: Ұлттық Банк, Ұлттық Қауіпсіздік Комитетінің Шекара қызметі, Ауыл шаруашылығы министрлігі Орман шаруашылығы және жануарлар дүниесі комитеті, Білім және ғылым министрлігі ұсынған деректер негізінде дайындалған.

Түсініктеме аппаратында қолданатын және келтірілген деректердің мағынасы бойынша ақпаратты ұсынатын қысқаша әдіснамалық түсініктемелер әр бөлімде көрсетілген.

Жеке көрсеткіштер бойынша деректер бірқатар жағдайларда алдын-ала болып табылады және 2017 жылғы басылымда нақтылануы мүмкін.

Предисловие

Статистический сборник содержит подробную информацию о развитии туризма в Республике Казахстан. В сборнике представлена информация о международных туристских потоках по целям поездок в разрезе стран; социально-экономических индикаторах республики; индексах цен и тарифов на туристские услуги; инфраструктуре и деятельности отраслей экономики, связанных со сферой туризма (розничной торговле, услугам общественного питания), а также финансово-хозяйственная деятельность в сфере туризма и т.д. Один из разделов посвящен внешнеэкономической деятельности и содержит данные о платежном балансе Республики Казахстан.

Значительное место в сборнике уделено показателям туристской индустрии по местам размещения, санаторно-курортным учреждениям и особо охраняемым природным территориям.

Информация по местам размещения публикуется в целом по Республике Казахстан, в разрезе регионов и по курортным зонам Казахстана за 2012-2016 гг.

Сборник подготовлен на основе данных, получаемых органами государственной статистики от респондентов путем проведения различных форм статистического наблюдения, а также данных предоставленных Национальным банком, Пограничной службой Комитета Национальной Безопасности, Комитетом лесного хозяйства и животного мира Министерства сельского хозяйства, Министерством образования и науки.

Краткие методологические пояснения, содержащие информацию об источниках приведенных данных и используемом понятийном аппарате, приведены в каждом разделе.

Данные по отдельным показателям в ряде случаев, являются предварительными и в дальнейшем могут быть уточнены в издании за 2017 год.

Мазмұны Содержание

Қазақстан Республикасының географиялық сипаттамасы	
Географическая характеристика Республики Казахстан.....	5
1. Дамудың негізгі индикаторлары	
Основные индикаторы развития.....	6
2. Халықаралық туристік ағындар	
Международные туристские потоки.....	11
3. Негізгі көрсеткіштер	
Основные показатели.....	20
4. Орналастыру орындары	
Места размещения.....	21
5. Емдеу-сауықтыру туризмінің негізгі көрсеткіштері	
Основные показатели лечебно-оздоровительного туризма.....	42
6. Сауда және қоғамдық тамақтандыру	
Торговля и общественное питание.....	47
7. Ерекше қорғалатын табиғи аумақтар	
Особо охраняемые природные территории.....	50
8. Туризм саласындағы адам ресурстары	
Человеческие ресурсы в сфере туризма.....	58
9. Қаржы ресурстары	
Финансовые ресурсы.....	67
10. Білім беру туризмі	
Образовательный туризм.....	80
11. Курорттық аумақтарда туризмнің дамуы	
Развитие туризма в курортных зонах.....	82

Қазақстан Республикасының географиялық сипаттамасы Географическая характеристика Республики Казахстан

Астанасы – Астана қаласы

Республиканың аумағы – 2724,9 мың шаршы км
Халықтың тығыздығы – 1 шаршы км-ге 6 адам
Халық саны 2017 жылғы 1 қаңтар – 17918,2 мың адам
Халықтың табиғи өсімі 1000 тұрғындарға 14,1 адам

Ең ірі тау сілемдері, м:

Хан Тәңірі шыңы (Сарыжаз жотасы) – 6995
БҒҚ 100 жылдығы шыңы (Меридианалды жотасы) – 6276
Талғар шыңы (Іле Алатауы) – 4979
Ишанбұлақ тауы (Күнгей Алатауы) – 4653
Бесбасқан тауы (Жетісу Алатауы) – 4622
Металлург тауы (Іле Алатауы) – 4600
Мұзтау шыңы (Алтай таулары, Қатын жотасы) – 4506
Манас шыңы (Талас жотасы) – 4482
Ашүтөр тауы (Теріскей Алатауы) – 4427
Мұзтау тауы (Жетісу Алатауы) – 4370
Комсомол шыңы (Іле Алатауы) – 4330

Ең ірі көлдер, мың шаршы км

Каспий теңізі – 374
Арал теңізі (Орта Азия) – 41,0
Балқаш – 18,2

Республика шекарасының ұзындығы, км

Жалпы ұзындығы – 13394
оның ішінде:
Ресей Федерациясымен – 7591
Өзбекстан Республикасымен – 2354
Қырғыз Республикасымен – 1241
Түрікменстанмен – 426
Қытаймен – 1782
Каспий теңізі бойынша – 600
Республика аумағында
85022 өзендер мен уақытша ағын сулар ағады

Ең ұзын өзендер, км

Ертіс – 4248
республика шегіндегі ұзындығы – 1698
Есіл – 2450
республика шегіндегі ұзындығы – 1400
Жайық – 2428
республика шегіндегі ұзындығы – 1082
Сырдария – 2219
республика шегіндегі ұзындығы – 1400

Аумақтар бойынша ең ірі облыс -

Қарағанды – 428 мың шаршы км

Столица - город Астана

Территория республики – 2724,9 тыс. кв. км
Плотность населения – 6 человек на 1 кв. км
Численность населения на 01.01.2017г. – 17918,2 тыс. человек
Естественный прирост населения – 14,1 человек на 1000 жителей

Самые крупные горные массивы, м:

Пик Хан-Тенгри (хребет Сарыжаз) – 6995
Пик 100 лет ВГО (хребет Меридианальный) – 6276
Пик Талгар (Илейский Алатау) – 4979
Гора Ишанбұлақ (Күнгей Алатау) – 4653
Гора Бесбасқан (Жетысуский Алатау) – 4622
Гора Metallург (Илейский Алатау) – 4600
Пик Музтау (горы Алтай, хребет Катын) – 4506
Пик Манас (хребет Талас) – 4482
Гора Ашүтөр (Терискей Алатау) – 4427
Гора Музтау (Жетысуский Алатау) – 4370
Пик Комсомола (Илейский Алатау) – 4330

Самые крупные озера, тыс. кв. км

Каспийское море – 374
Аральское море (Средняя Азия) – 41,0
Балхаш – 18,2

Протяженность границ республики, км

Общая – 13394
в том числе:
с Российской Федерацией – 7591
с Республикой Узбекистан – 2354
с Кыргызской Республикой – 1241
с Туркменистаном – 426
с Китаем – 1782
по Каспийскому морю – 600
На территории республики протекает
85022 реки и временных водотока

Самые длинные реки, км

Иртыш – 4248
протяженность в пределах республики – 1698
Есиль – 2450
протяженность в пределах республики – 1400
Жайык – 2428
протяженность в пределах республики – 1082
Сырдарья – 2219
протяженность в пределах республики – 1400

Самая крупная область по территории-

Қарағандинская – 428 тыс. кв. км

1. Дамудың негізгі индикаторлары

Основные индикаторы развития

Жалпы ішкі өнім өндіріс сатысында жалпы қосылған құнды салалар бойынша жиынтықтау жолымен алынады. Жалпы ішкі өнім нарықтық бағасы бойынша есептеп шығарылады, яғни өзіне өнімдерге және импортқа салынған таза салықтарды қосады. «Таза» термині салықтың тиісті субсидиялардың шегеріліп көрсетілгендігін білдіреді. Бұл елдің экономикалық қызметінің түпкілікті нәтижесін сипаттайтын ұлттық шоттар жүйесінің аса маңызды көрсеткіштерінің бірі.

Халық саны – осы берілген уақыт мезетінде осы аумақта тұрып жатқан адамдар саны.

Халықтың табиғи өсімі - белгілі бір кезеңде тірі туғандар мен өлгендер санының арасындағы айырмашылығына тең. Табиғи өсім оң шамада болуы мүмкін, егер туғандар саны өлгендер санынан асып түссе, немесе кері жағдайда – теріс (табиғи азаю).

Жұмыспен қамтылған халық - әркім өз жағдайы бойынша белгілі бір есепті кезең ішінде мынадай: «жалдамалы (ақы төленетін) қызметкер» немесе «өз бетінше жұмыспен қамтылған қызметкер» санаттарының біріне жатқызылуы мүмкін тиісті жастағы (15 және одан жоғары жастағы), барлық жеке тұлғалар.

Жұмыссыздарға халықтың экономикалық белсенділігін өлшеу үшін белгіленген жастағы, қаралатын кезеңде: жұмыссыз болған (табысты жұмысы болмаған); оны іздеумен белсенді айналысқан; белгілі бір уақыт кезеңі ішінде жұмысқа кірісуге дайын болған деген үш негізгі критерийге бір мезгілде жауап берген адамдар жатады.

Сыртқы сауда айналымы – импорттың және экспорттың құнының салмасына тең елдің сыртқы сауда көлемін сипаттайтын ақшалай көріністе өлшенетін экономикалық көрсеткіш.

Бір қызметкердің орташа айлық атаулы жалақысы жалақының есептелген қорының сомасын қызметкерлердің нақты санына және есепті кезеңдегі айлар санына бөлу жолымен анықталады.

Қызметкерлердің тізімдік саны – тізімдік санда жұмыс берушінің актілерін орындай отырып, жұмысты белгілі бір мамандығы, біліктілігі немесе лауазымы бойынша орындайтын, есепті кезеңде ұйымның тізімінде бар барлық қызметкерлер, сондай-ақ қоғамдық бастамаларда жұмыс істейтін адамдар саны.

Валовой внутренний продукт на стадии производства получается путем суммирования валовой добавленной стоимости по отраслям. Валовой внутренний продукт рассчитывается по рыночным ценам, то есть включает в себя чистые налоги на продукты и на импорт. Термин «чистые» означает, что налоги показаны за вычетом соответствующих субсидий. Это один из важнейших показателей системы национальных счетов, характеризующий конечный результат экономической деятельности страны.

Численность населения - количество людей, проживающих на данной территории в данный момент времени.

Естественный прирост населения - разность между числом родившихся живыми и числом умерших за определенный период. Естественный прирост может быть положительной величиной, если число родившихся превышает число умерших, или отрицательной (естественная убыль) – в противном случае.

Занятое население - все физические лица в соответствующем возрасте (15 лет и старше), кто по своему состоянию в течение определенного отчетного периода, могут быть отнесены к одной из категорий: «наемный (оплачиваемый) работник» или «самозанятый работник».

К безработным относятся лица в возрасте, установленном для измерения экономической активности населения, которые в рассматриваемый период отвечали одновременно трем основным критериям: были без работы (не имели доходного занятия), занимались активно ее поиском, были готовы приступить к работе в течение определенного периода времени.

Внешнеторговый оборот – измеряемый в денежном выражении экономической показатель, характеризующий объем внешней торговли страны и равный сумме стоимостей экспорта и импорта.

Среднемесячная номинальная заработная плата одного работника определяется путем деления суммы начисленного фонда заработной платы на фактически численность работников и на количество месяцев в отчетном периоде.

Списочная численность работников – численность работников, которые числятся в списках организации в отчетном периоде, выполняющие работу по определенной специальности, квалификации или должности с исполнением актов работодателя, а также лица, занятые на общественных началах.

1.1 Әлеуметтік-экономикалық индикаторлар Социально-экономические индикаторы

	2012	2013	2014	2015	2016	
Жалпы ішкі өнім, барлығы, млрд. теңге	31 015,2	35 999,0	39 675,8	40 884,1	46 971,2	Валовой внутренний продукт, всего, млрд. тенге
одан жан басына шаққанда, мың теңге	1 847,1	2 113,2	2 294,8	2 330,4	2 639,7	из них на душу населения, тыс. тенге
Жыл соңындағы халық саны, мың адам	16 909,8	17 160,8	17 417,7	17 670,6	17 918,2	Численность населения на конец года, тыс. человек
Халықтың табиғи өсімі, мың адам	238,1	251,3	269,1	266,4	269,5 ¹⁾	Естественный прирост населения, тыс. человек
одан 1000 тұрғындарға, адам	14,2	14,8	15,6	15,2	14,1 ¹⁾	из них на 1000 жителей, человек
Жұмыспен қамтылған халық, мың адам	8 507,1	8 570,6	8 510,1	8 623,8	8 553,4	Занятое население, тыс. человек
Жұмыссыз халық, мың адам	474,8	470,7	451,9	451,1	445,5	Безработное население, тыс. человек
оның ішінде:						в том числе:
жұмыссыздар ретінде тіркелген азаматтар саны (жыл соңына)	34,6	30,0	33,4	34,6	37,5	численность граждан, зарегистрированных в качестве безработных (на конец года)
Бөлшек сауда тауар айналымы (қоғамдық тамақтандыру қызметісіз), млрд. теңге	4 567,7	5 474,3	6 332,3	6 555,8	7 974,4	Розничный товарооборот (без услуг общественного питания), млрд. тенге
Қоғамдық тамақтандырудың айналымы, млрд. теңге	220,5	238,3	269,3	321,9	415,8	Оборот общественного питания, млрд. тенге
Экономиканың жеке секторларындағы бағалар индексі (желтоқсан өткен жылдың желтоқсанына, пайызбен)						Индексы цен в отдельных секторах экономики (декабрь к декабрю предыдущего года, в процентах)
тұтыну бағаларының индексі	106,0	104,8	107,4	113,6	108,5	индекс потребительских цен
азық-түлік тауарлары	105,3	103,3	108,0	110,9	109,7	продовольственные товары
азық-түлік емес тауарлар	103,5	103,3	107,8	122,6	109,5	непродовольственные товары
халыққа ақылы қызмет көрсету	109,3	108,0	106,4	108,1	106,1	платные услуги населению
Сыртқы сауда айналымы – барлығы, млн. АҚШ доллары ²⁾	132 807,2	133 506,0	120 755,3	76 523,5	62 113,6	Внешнеторговый оборот - всего, млн. долларов США ²⁾
оның ішінде:						в том числе:
экспорт	86 448,8	84 700,4	79 459,8	45 955,8	36 736,9	экспорт
импорт	46 358,4	48 805,6	41 295,5	30 567,7	25 376,7	импорт
ТМД елдерімен сыртқы сауда айналымы, млн. АҚШ доллары ²⁾	33 530,3	33 553,6	28 599,5	20 970,3	17 691,2	Внешнеторговый оборот со странами СНГ, млн. долларов США ²⁾
оның ішінде:						в том числе:
экспорт	11 417,7	10 881,5	11 052,5	7 908,3	6 327,6	экспорт
импорт	22 112,6	22 672,1	17 547,0	13 062,0	11 363,6	импорт
ТМД-дан тыс елдермен сыртқы сауда айналымы, млн. АҚШ доллары ²⁾	99 276,9	99 952,4	92 155,8	55 553,2	44 422,4	Внешнеторговый оборот со странами вне СНГ, млн. долларов США ²⁾
оның ішінде:						в том числе:
экспорт	75 031,1	73 818,9	68 407,3	38 047,5	30 409,3	экспорт
импорт	24 245,8	26 133,5	23 748,5	17 505,7	14 013,1	импорт
Бір қызметкердің орташа айлық атаулы жалақысы, теңге	101 263	109 640	121 021	126 021	142 898	Среднемесячная номинальная заработная плата одного работника, тенге
Халықтың орта есеппен жан басына шаққандағы атаулы ақшалай табыстары, теңге ³⁾	51 860	56 453	62 271	67 321	75 025 ¹⁾	Среднедушевые номинальные денежные доходы населения, тенге ³⁾

	2012	2013	2014	2015	2016	
Нақты ақшалай табыстар индексі, өткен жылға пайызбен ¹⁾	107,5	102,9	103,4	101,4	97,2 ¹⁾	Индекс реальных денежных доходов, в процентах к предыдущему году ³⁾

¹⁾ Алдын ала деректер.

Предварительные данные.

²⁾ Қазақстан Республикасы Қаржы министрлігі Мемлекеттік кірістер комитетінің және Қазақстан Республикасы Ұлттық экономика министрлігі Статистика комитетінің деректері.

Данные Комитета государственных доходов Министерства финансов Республики Казахстан и Комитета по статистике Министерства национальной экономики Республики Казахстан.

³⁾ Азық-түлік салығының тізімін және ҚР Төлемді баланс деректерін нақтылауға байланысты табыстар әдісімен алынған ЖІӨ және ЖӨӨ-нің жылдық деректері қайта саналды, сондай-ақ тиісінше Атаулы ақшалай табыстарды есептеу (бағалау) әдістемесі өзгеруімен – 2012-2016 жылдардағы халықтың нақты ақшалай табыстары бойынша деректер қайта есептелді.

В связи с уточнением перечня налогов на продукты и данных Платежного баланса РК был осуществлен пересчет годовых данных ВВП методом доходов и ВРП, а так же в соответствии с изменением методики расчета (оценки) номинальных денежных доходов – данные по среднедушевым номинальным денежным доходам населения за 2012-2016 годы были пересчитаны.

1.2 Туризм дамуының индикаторлары

Индикаторы развития туризма

	2012	2013	2014	2015	2016	
Тікелей туризмде құрылған жалпы қосылған құн, млрд. теңге ¹⁾	415,1	336,4	336,8	406,4		Валовая добавленная стоимость, создаваемая непосредственно в туризме, - млрд. тенге ¹⁾
Жалпы ішкі өнімдегі тікелей туризмде құрылған жалпы қосылған құнның үлесі, пайызбен ¹⁾	1,3	0,9	0,8	1,0		Доля валовой добавленной стоимости, непосредственно в туризме, в валовом внутреннем - продукте, процентах ¹⁾
Орналастыру орындарының саны, бірлік	1 526	1 678	2 056	2 338	2 754	Количество мест размещения, единиц
Санаторий-курорттық мекемелердің саны, бірлік	123	120	111	109	113	Количество санаторно-курортных учреждений, единиц
Туризм саласы қызметкерлерінің тізімдік саны (есепті кезеңге орта есеппен), мың адам						Списочная численность работников сферы туризма (в среднем за отчетный период), тыс. человек
туристік фирмалар	5,0	6,6	6,5	7,3	7,2	туристских фирм
орналастыру орындарында	21,5	22,0	25,7	25,3	26,5	мест размещения
санаторий-курорттық мекемелерінің	11,1	10,8	10,3	10,5	10,0	санаторно-курортных учреждений
Туризм саласында жұмыспен қамтылған қызметкерлердің орташа айлық атаулы есептелген жалақысы, теңге						Среднемесячная номинальная начисленная заработная плата работников, занятых в сфере туризма, тенге
туристік фирмалар	71 557	70 475	71 233	85 002	94 465	туристских фирм
орналастыру орындарында	77 503	76 360	86 272	106 823	112 582	мест размещения
санаторий-курорттық мекемелерінің	67 277	71 059	76 885	77 245	83 385	санаторно-курортных учреждений
Шетелге шығып кеткен Қазақстан Республикасына резидент келушілерінің саны, адам ²⁾	9 065 579	10 143 710	10 449 972	11 302 476	9 755 593	Число посетителей-резидентов Республики Казахстан, выехавших за границу, человек ²⁾
Қазақстан Республикасына келген резидент емес келушілердің саны, адам ²⁾	6 163 204	6 841 085	6 332 734	6 430 158	6 509 390	Число посетителей-нерезидентов, въехавших в Республику Казахстан, человек ²⁾

¹⁾ 2013 жылдан бастап ТҚШ-ның есептеулері «Туризмнің қосалқы шоты: ұсынылған әдіснамалық негіз 2008 жыл» халықаралық стандартына сәйкес жүзеге асырылады.

С 2013 года расчеты ВСТ осуществляются в соответствии с международным стандартом «Вспомогательный счет туризма: рекомендуемая методологическая основа 2008 год».

²⁾ Қазақстан Республикасы Ұлттық Қауіпсіздік Комитеті Шекаралық қызметінің деректері.

Данные Пограничной службы Комитета Национальной Безопасности Республики Казахстан.

1.3 Халықтың ақылы қызметтерге жұмсаған шығыстарының құрылымы Структура расходов населения на платные услуги

тұтынушылық шығысқа пайызбен

в процентах к потребительскому расходу

	2012	2013	2014	2015	2016	
Ақылы қызметтер	22,1	22,6	22,9	23,8	23,5	Платные услуги
одан:						из них:
көлік қызметтері	3,8	3,9	4,0	3,8	3,7	услуги транспорта
байланыс қызметтері	3,8	3,9	3,8	4,0	3,8	услуги связи
мейрамхана, кафе және осы сияқты орындар	0,9	0,9	1,0	1,0	1,0	рестораны, кафе и аналогичные заведения
санаторий-курорттық мекемелер қызметтері	0,4	0,4	0,4	0,2	0,2	услуги санаторно-курортных учреждений
демалыс пен мәдениетті ұйымдастыру жөніндегі қызметтер	0,6	0,7	0,8	0,8	0,8	услуги по организации досуга и культуры

Ескерту: 12000 үй шаруашылықтарын іріктеп зерттеу деректері бойынша.

Примечание: По данным выборочного обследования 12000 домашних хозяйств.

1.4 2016 жылға облыстар бойынша халықтың ақылы қызметтерге жұмсаған шығыстарының құрылымы

Структура расходов населения на платные услуги по областям за 2016 год

тұтынушылық шығысқа пайызбен

в процентах к потребительскому расходу

	Ақылы қызметтер, барлығы	Одан				
		көлік қызметтері	байланыс қызметтері	мейрамхана, кафе және осы сияқты орындар	санаторий-курорттық мекемелер қызметтері	демалыс пен мәдениетті ұйымдастыру жөніндегі қызметтер
	Платные услуги, всего	Из них				
	услуги транспорта	услуги связи	рестораны, кафе и аналогичные заведения	услуги санаторно-курортных учреждений	услуги по организации досуга и культуры	
Қазақстан Республикасы	23,5	3,7	3,8	1,0	0,2	0,8
Ақмола	21,7	3,0	4,7	0,6	-	0,3
Ақтөбе	23,2	3,3	4,3	1,3	0,1	0,9
Алматы	19,7	3,5	2,7	1,4	-	0,5
Атырау	17,4	3,6	3,7	0,1	-	0,5
Батыс Қазақстан	23,0	3,9	3,9	1,2	0,1	0,7
Жамбыл	19,1	3,0	3,1	0,7	-	0,4
Қарағанды	26,9	3,9	4,7	1,2	0,5	0,8
Қостанай	26,1	3,1	4,8	0,5	0,1	0,6
Қызылорда	16,7	2,4	2,4	1,0	-	0,5
Маңғыстау	20,7	3,3	4,0	0,5	0,1	0,9
Оңтүстік Қазақстан	19,4	3,5	2,8	0,7	-	0,5
Павлодар	20,4	3,2	4,6	0,7	-	0,5
Солтүстік Қазақстан	22,3	3,4	4,3	0,6	0,2	0,5
Шығыс Қазақстан	21,4	3,4	3,9	0,5	0,1	0,5
Астана қаласы	31,2	4,2	4,1	2,0	0,3	1,6
Алматы қаласы	30,5	4,8	4,5	1,4	0,5	1,6

Ескерту: 12000 үй шаруашылықтарын іріктеп зерттеу деректері бойынша.

Примечание: По данным выборочного обследования 12000 домашних хозяйств.

1.5 Тұтыну бағасының индексі Индекс потребительских цен

кезең соңына, өткен жылғы желтоқсанға пайызбен на конец периода, в процентах к декабрю предыдущего года

	2012	2013	2014	2015	2016	
Қонақ үй қызметтері	106,7	106,1	108,3	106,3	102,7	Гостиничное обслуживание
Санаторийлер	110,0	109,2	112,4	108,4	103,4	Санатории
Алыс қашықтыққа қатынайтын жолаушылардың темір жол көлігі	108,5	111,4	105,9	106,3	112,4	Пассажирский железнодорожный транспорт на большие расстояния
Қалааралық автобус	105,6	105,7	104,1	105,2	106,0	Междугородний автобус
Ұшақ	108,6	105,9	100,1	96,5	119,1	Самолет
Такси	104,7	105,6	104,6	102,2	101,6	Такси
Автобус	118,8	103,2	110,9	104,9	108,4	Автобус
Автомобиль бензині	102,4	101,6	101,3	104,6	107,0	Бензин автомобильный
Қалааралық қоңырау шалу	90,4	100,0	100,0	134,5	100,0	Междугородний звонок
Қоғамдық тамақтандыру қызметтері	105,2	105,6	110,9	112,2	107,1	Услуги общественного питания
Театрлар	108,4	108,9	110,9	112,6	108,1	Театры
Кино	104,8	110,9	107,3	106,8	107,8	Кино
Фотосуреттерді басып шығару	100,9	100,9	101,5	104,9	103,5	Печать фотографий

1.6 Жекелеген ақылы қызмет түрлеріне баға және тариф индексі Индекс цен и тарифов на отдельные виды платных услуг

кезең соңына, өткен жылғы желтоқсанға пайызбен на конец периода, в процентах к декабрю предыдущего года

	2012	2013	2014	2015	2016	
Жолаушылар көлігінің қызметтері	112,0	105,8	107,4	104,2	107,2	Услуги пассажирского транспорта
темір жол	108,3	111,7	106,1	105,0	110,5	железнодорожный
автомобиль	113,7	104,1	108,5	104,3	106,1	автомобильный
өзге де көлік қызметтері	106,0	104,9	102,9	106,5	105,3	прочие услуги транспорта
Байланыс	112,2	104,1	100,0	106,8	100,6	Связь
почта қызметтері	156,5	98,1	102,4	100,0	100,0	почтовые услуги
телефон және факсимильдік байланыс қызметтері	111,2	104,3	99,4	105,9	100,6	услуги телефонной и факсимильной связи
Шаштараздар мен жеке қызмет көрсету орындарының қызметі	107,2	109,9	112,4	107,2	105,2	Услуги парикмахерских и заведений личного обслуживания
шаштараздар және сұлулық салоны	107,7	107,9	113,2	107,2	105,2	парикмахерские и салоны красоты
моншалар, себезгілер, сауналар	106,2	114,0	110,5	107,2	105,3	бани, души, сауны
Демалыс, ойын – сауық және мәдениет саласындағы қызметтер	104,5	106,4	107,5	109,6	106,8	Услуги в области отдыха, развлечений и культуры
ойын – сауық паркітері	105,8	109,2	109,2	108,6	113,6	парки развлечений
спорттық кешендер	103,9	109,2	105,8	111,0	104,7	спортивные комплексы
концерт залы	103,1	105,6	104,6	121,3	...	концертный зал
Мейрамханалар мен қонақ үйлер мейрамханалар, кафе және соған ұқсас орындар	105,3	105,7	110,6	111,8	107,0	Рестораны и гостиницы рестораны, кафе, и аналогичные заведения

2. Халықаралық туристік ағындар Международные туристские потоки

Төлем балансының әдіснамасына сәйкес Қазақстан Республикасы Ұлттық банкі «Сапарлар» бабы, ең алдымен, келушілер (Қазақстандағы резидент еместер, шет елдердегі резиденттер), егер олардың келу мерзімі бір жылдан аспаса, осы елде сатып алған сол тауарлар мен қызмет көрсетулерді қамтиды. Төлем балансында осы бап бойынша тіркелетін сома келушілердің келген елінде тауарларды және қызмет көрсетуді сатып алуға арналған шығыстарының құнын бағалауды білдіреді. Бұл топқа есебі «Жолаушылар тасымалдау» бабы бойынша жүргізілетін халықаралық қатынас жолаушыларын (билеттің құны) тасымалдау кірмейді.

«Сапарлар» бабы бойынша қызмет көрсету экспорты/импорты бір сапарға жұмсалатын орташа шығыс нормасы мен барушылар/келушілер санының көбейтіндісі ретінде есептеледі.

Бір сапарға орташа шығыс нормасы Қазақстанның шекарасынан өтетін жеке тұлғаларды бару/келу елдері және мақсаттары (қызмет бабымен, туризм, жеке мақсатпен) бөлігінде зерттеу нәтижелері бойынша айқындалды.

Туризм – жеке тұлғалардың уақытша болатын елде (жерде) жиырма төрт сағаттан бір жылға дейін не жиырма төрт сағаттан аз уақытқа созылатын, бірақ түнейтін, ақылы қызметпен байланысты емес мақсаттағы саяхаты.

Келуші – өзінің әдетте тұратын жерінің шегінен тыс орналасқан қандай-да бір негізгі орынға бір жылдан аз мерзімге мемлекетте тіркелген жұмысқа орналасу мақсатын қоспағандағы кез-келген мақсатта (іскерлік сапар, демалыс немесе өзге де жеке мақсат) сапар жасайтын саяхатшы.

Келушілермен болған сапарлар туристік сапар деп жіктелінеді.

Кіру туризмі – Қазақстан Республикасының аумағында тұрақты тұрмайтын адамдардың оның шегіндегі саяхаты.

Кіру туризмі бойынша қызмет көрсетілген келушілер саны Шекара қызметі деректері бойынша, қызметтік, іскери, туристік, жеке және т.б. мақсатымен (тұрақты тұруға келген, жұмысқа келген шетел тұлғаларын (мысалы, Ресейден, Өзбекстаннан, Қырғызстаннан, Тәжікстаннан) және туристік сапарға жатпайтын шетел тереуші көліктік қызмет көрсететін қызметшілерді қоспағанда) ҚР-ға келген өткізу бекетінен өткен тұлғалар саны

В соответствии с методологией платежного баланса Национального банка Республики Казахстан статья «Поездки» охватывает главным образом те товары и услуги, которые были приобретены в данной стране приезжими (нерезидентами в Казахстане, резидентами за рубежом), если их срок пребывания не превышает одного года. Сумма, регистрируемая в платежном балансе по этой статье, представляет собой оценку стоимости расходов приезжих на приобретение товаров и услуг в стране пребывания. В данную группу не включаются перевозки пассажиров в международном сообщении (стоимость билетов), учет которых ведется по статье «Пассажирские перевозки».

Экспорт/импорт услуг по статье «Поездки» рассчитывается как произведение средней нормы расхода на одну поездку на количество выезжающих/въезжающих.

Средняя норма расхода на одну поездку определена по результатам обследования физических лиц, пересекающих границу Казахстана, в разрезе стран назначения/прибытия и целям поездки (служебная, туризм, частная).

Туризм – путешествие физических лиц продолжительностью от двадцати четырех часов до одного года либо меньше двадцати четырех часов, но с ночевкой в целях, не связанных с оплачиваемой деятельностью в стране (месте) временного пребывания.

Посетитель – это путешественник, совершающий поездку в какое-либо основное место назначения, находящееся за пределами его обычной среды, на срок менее года с любой целью (деловая поездка, отдых или иная личная цель), за исключением цели трудоустройства на предприятие, зарегистрированное в стране.

Поездки, осуществляемые посетителями, квалифицируются как туристские поездки.

Въездной туризм – путешествие в пределах Республики Казахстан лиц, не проживающих постоянно на ее территории.

Количество посетителей по въездному туризму формируется по данным Пограничной службы, по числу лиц, въехавших в РК через пункты пропуска по целям поездок – служебные, деловые, туристские, частные и др. (без учета въезжающих иностранных лиц на постоянное место жительства, прибывших на работу (например, из России, Узбекистана, Кыргызстана, Таджикистана и КНР) и обслуживающего персонала транспортных средств заграничного следования, поездки

бойынша қалыптастырылады.

Шығу туризмі - Қазақстан Республикасының азаматтары мен Қазақстан Республикасында тұрақты тұратын адамдардың басқа елге саяхаты.

Шығу туризмі бойынша қызмет көрсетілген келушілер саны Шекара қызметі деректері бойынша, қызметтік, іскери, туристік, жеке және т.б. мақсатымен (тұрақты тұруға кеткен, жұмысқа кеткен Қазақстан азаматтарын және туристік сапарға жатпайтын шетел тергеуші көліктік қызмет көрсететін қызметшілерді қоспағанда) ҚР-ның өткізу бекетінен шыққан азаматтары саны бойынша қалыптастырылады.

которых не считаются туристской).

Выездной туризм – путешествие граждан Республики Казахстан и лиц, постоянно проживающих в Республике Казахстан, в другую страну.

Количество посетителей по выездному туризму формируется по данным Пограничной службы, по числу выезжающих граждан РК через пункты пропуска по целям поездок – служебные, деловые, туристские, частные и др. (без учета выезжающих граждан Казахстана на постоянное место жительства, на работу и обслуживающего персонала транспортных средств заграничного следования, поездки которых не считаются туристской).

2.1 Сыртқы экономикалық қызметтердің экспорты мен импорты*

Экспорт и импорт внешнеэкономических услуг*

млн. АҚШ доллары

млн. долларов США

	2012	2013	2014	2015	2016	
Қызметтер экспорты	4 828,2	5 298,3	6 618,1	6 476,0	6 309,7	Экспорт услуг
одан:						из них:
Халықаралық сапарлар (Қазақстанның резидент еместерге ұсынған қызметтер көлемі)	1 347,2	1 522,0	1 467,3	1 533,6	1 548,5	Международные поездки (объем услуг, предоставленный Казахстаном нерезидентам)
соның ішінде:						в том числе:
Қазақстанның ТМД елдерінен келген резидент еместерге ұсынған қызметтер көлемі	1 060,9	1 164,6	1 094,3	1 132,1	1 161,0	объем услуг, предоставленный Казахстаном нерезидентам из стран СНГ
басқа елдерден келген резидент еместерге Қазақстанның көрсеткен қызметтер көлемі	286,3	357,4	373,0	401,5	387,5	объем услуг, предоставленный Казахстаном нерезидентам из остальных стран
Қызметтер импорты	12 758,1	12 458,4	12 916,2	11 582,2	11 061,4	Импорт услуг
одан:						из них:
Халықаралық сапарлар (Қазақстанның резидент еместерден алған қызметтер көлемі)	1 685,5	1 843,3	1 932,0	1 979,0	1 657,8	Международные поездки (объем услуг, полученный Казахстаном от нерезидентов)
соның ішінде:						в том числе:
Қазақстанның ТМД елдерінен келген резидент еместерден алған қызметтері	1 080,6	1 191,0	1 278,2	1 434,0	1 235,4	объем услуг, полученный Казахстаном от нерезидентов из стран СНГ
Қазақстанның басқа елдерден келген резидент еместерден алған қызметтер көлемі	605,0	652,4	653,8	545,0	422,3	объем услуг, полученный Казахстаном от нерезидентов из остальных стран

* Қазақстан Республикасы Ұлттық Банкінің деректері («Сапарлар» бабы - Төлем балансы).

Данные Национального Банка Республики Казахстан (Платежный баланс - статья «Поездки»).

2.2 Кіру туризмі және шығу туризмі бойынша келушілер саны*

Количество посетителей по въездному и выездному туризму*

адам

человек

	2012	2013	2014	2015	2016	
Шығу туризмі бойынша келушілер саны	9 065 579	10 143 710	10 449 972	11 302 476	9 755 593	Количество посетителей по выездному туризму
оның ішінде:						в том числе:
ТМД елдері	7 834 651	9 037 804	9 375 785	10 356 151	8 958 939	страны СНГ
ТМД-дан тыс елдер	1 230 928	1 105 906	1 074 187	946 325	796 654	страны вне СНГ
Кіру туризмі бойынша келушілер саны	6 163 204	6 841 085	6 332 734	6 430 158	6 509 390	Количество посетителей по въездному туризму
оның ішінде:						в том числе:
ТМД елдері	5 542 447	6 213 390	5 655 246	5 835 592	5 935 690	страны СНГ
ТМД-дан тыс елдер	620 757	627 695	677 488	594 566	573 700	страны вне СНГ

* Бұл жерде және бұдан әрі Қазақстан Республикасы Ұлттық Қауіпсіздік Комитеті Шекаралық қызметінің деректері.
Здесь и далее данные Пограничной службы Комитета Национальной Безопасности Республики Казахстан.

2.3 Мақсаттары бойынша кіру және шығу туризмі бойынша келушілер саны Количество посетителей по въездному и выездному туризму по целям

адам

человек

	Шығу туризмі бойынша келушілер саны Количество посетителей по выездному туризму					
	2012	2013	2014	2015	2016	
Барлығы	9 065 579	10 143 710	10 449 972	11 302 476	9 755 593	Всего
оның ішінде:						в том числе:
іскерлік және кәсіби	99 965	1 687 468	1 748 579	1 888 985	1 922 536	деловая и профессиональная
жеке	8 965 614	8 456 242	8 701 393	9 413 491	7 833 057	личная
одан:						из них:
туризм	373 407	311 152	287 526	200 434	124 101	туризм
жеке	8 578 861	8 130 163	8 404 701	9 208 274	7 666 055	частная
транзит	13 346	14 927	9 166	4 783	42 901	транзит

Жалғасы

Продолжение

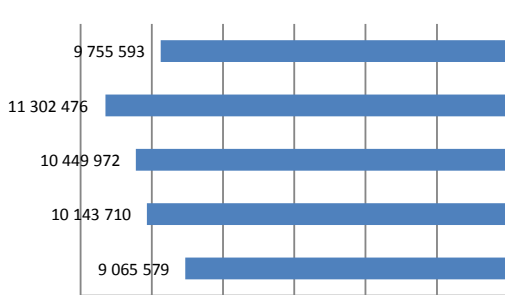
	Кіру туризмі бойынша келушілер саны Количество посетителей по въездному туризму					
	2012	2013	2014	2015	2016	
Барлығы	6 163 204	6 841 085	6 332 734	6 430 158	6 509 390	Всего
оның ішінде:						в том числе:
іскерлік және кәсіби	275 798	1 095 635	1 178 900	1 044 743	1 096 899	деловая и профессиональная
жеке	5 887 406	4 868 450	5 153 834	5 385 415	5 412 491	личная
одан:						из них:
туризм	91 845	56 617	61 953	54 374	56 228	туризм
жеке	4 676 073	4 714 694	4 439 556	4 846 948	4 823 331	частная
транзит	1 119 488	974 139	652 325	484 093	532 932	туризм

Кіру және шығу туризмі бойынша келушілер саны Количество посетителей по въездному и выездному туризму

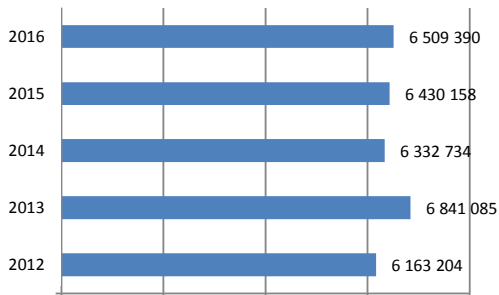
адам

человек

Шығу туризмі бойынша келушілер саны
Количество посетителей по выездному туризму



Кіру туризмі бойынша келушілер саны
Количество посетителей по въездному туризму



2.4 Кіру туризмі бойынша келушілер саны

Количество посетителей по въездному туризму

адам

человек

	2012	2013	2014	2015	2016	
Барлығы	6 163 204	6 841 085	6 332 734	6 430 158	6 509 390	Всего
оның ішінде:						в том числе:
ТМД елдері	5 542 447	6 213 390	5 655 246	5 835 592	5 935 690	страны СНГ
Әзірбайжан	83 811	112 617	83 174	89 296	94 846	Азербайджан
Армения	37 337	54 244	39 934	37 461	26 097	Армения
Беларусь	20 399	55 090	55 356	62 786	63 520	Беларусь
Қырғызстан	1 454 124	1 382 706	1 308 139	1 359 625	1 348 709	Кыргызстан
Молдова Республикасы	12 028	16 695	14 432	17 839	11 797	Республика Молдова
Ресей Федерациясы	1 371 306	1 780 574	1 757 721	1 646 568	1 587 409	Российская Федерация
Тәжікстан	176 212	186 214	137 443	158 507	207 009	Таджикистан
Түрікменстан	40 185	47 711	66 938	69 230	63 156	Туркменистан
Өзбекстан	2 288 617	2 494 568	2 107 177	2 297 180	2 459 757	Узбекистан
Украина	58 428	82 971	84 932	97 100	73 390	Украина
ТМД-дан тыс елдер	620 757	627 695	677 488	594 566	573 700	страны вне СНГ
Австралия	3 628	3 166	3 058	3 461	3 909	Австралия
Австрия	8 447	3 870	3 569	3 445	2 630	Австрия
Албания	441	371	382	454	343	Албания
Алжир	165	143	166	158	96	Алжир
Аргентина	274	244	217	312	298	Аргентина
Ауғанстан	2 525	2 262	2 505	3 137	4 520	Афганистан
Бангладеш	217	221	206	184	187	Бангладеш
Бельгия	2 275	2 184	2 267	2 328	2 615	Бельгия
Болгария	2 194	3 622	2 521	2 510	2 016	Болгария
Боливия	14	13	23	19	12	Боливия
Босния және Герцеговина	321	339	192	257	175	Босния и Герцеговина
Бразилия	727	508	617	658	581	Бразилия
Ватикан	21	14	18	19	13	Ватикан
Ұлыбритания	27 482	22 389	23 036	24 201	20 166	Великобритания
Венгрия	4 452	3 559	3 701	3 780	2 789	Венгрия
Венесуэла	348	512	454	455	335	Венесуэла
Вьетнам	748	255	452	830	385	Вьетнам
Гана	42	27	32	47	53	Гана
Гватемала	2	14	10	18	10	Гватемала
Германия	100 911	75 491	79 572	88 346	90 286	Германия
Грекия	1 523	1 835	1 823	1 764	1 739	Греция
Грузия	11 686	12 462	14 758	16 459	16 537	Грузия
Дания	1 206	959	890	750	682	Дания
Египет	1 038	768	780	985	1 052	Египет
Зимбабве	20	18	35	40	49	Зимбабве
Израиль	6 042	5 078	5 179	4 750	5 112	Израиль
Үндістан	14 716	9 929	10 725	11 170	13 975	Индия
Индонезия	723	747	502	561	565	Индонезия
Иордания	785	509	780	863	815	Иордания
Ирак	275	221	260	138	183	Ирак
Иран	4 265	7 283	8 511	9 193	10 731	Иран
Ирландия	2 125	1 670	1 206	1 237	904	Ирландия
Исландия	109	134	103	93	43	Исландия
Испания	3 193	3 398	3 433	3 693	3 725	Испания

	2012	2013	2014	2015	2016	
Италия	18 445	14 961	14 596	18 823	15 609	Италия
ЙАР	-	42	46	46	43	ЙАР
Камбоджа	19	8	28	19	4	Камбоджа
Камерун	45	24	28	48	81	Камерун
Канада	6 024	4 798	4 628	5 210	4 258	Канада
Катар	284	201	315	295	360	Катар
Кения	130	100	67	179	67	Кения
Кипр	148	116	143	223	165	Кипр
КХДР	49	77	94	34	67	КНДР
Қытай	154 226	205 066	228 617	111 706	117 465	Китай
Колумбия	212	140	153	184	135	Колумбия
Куба	288	377	350	350	220	Куба
Кувейт	53	161	78	101	124	Кувейт
Лаос	25	81	63	39	22	Лаос
Латвия	2 785	3 479	3 345	3 452	2 693	Латвия
Лесото	6	-	3	5	4	Лесото
Ливан	724	519	597	543	544	Ливан
Ливия	36	77	72	77	39	Ливия
Литва	4 824	8 465	7 793	6 413	4 815	Литва
Лихтенштейн	3	73	41	27	7	Лихтенштейн
Люксембург	103	93	119	128	87	Люксембург
Мадагаскар	10	7	7	12	5	Мадагаскар
Македония	437	252	189	158	159	Македония
Малайзия	2 179	2 300	2 659	3 566	4 354	Малайзия
Мальта	87	84	79	62	68	Мальта
Марокко	404	114	137	143	147	Марокко
Мексика	279	317	232	324	248	Мексика
Монако	21	18	26	8	9	Монако
Моңғолия	9 077	10 750	10 622	15 941	17 506	Монголия
Непал	116	102	126	126	137	Непал
Нигер	27	5	3	1	2	Нигер
Нигерия	493	313	303	213	138	Нигерия
Нидерланд	5 983	8 198	8 269	10 021	9 367	Нидерланды
Жаңа Зеландия	719	569	621	630	486	Новая Зеландия
Норвегия	1 482	915	756	932	1 224	Норвегия
БАЭ	842	914	910	1 320	1 493	ОАЭ
Оман	155	130	135	155	106	Оман
Пәкістан	2 236	1 738	1 583	1 492	1 541	Пакистан
Палестина	185	94	125	159	148	Палестина
Панама	18	6	12	17	28	Панама
Перу	71	119	133	141	127	Перу
Польша	7 405	8 208	9 229	8 612	7 037	Польша
Португалия	676	690	748	1 037	717	Португалия
Реюньон	-	48	65	62	29	Реюньон
Рождество аралы	1	-	-	46	33	Рождества Остров
Руанда	5	15	7	30	14	Руанда
Румыния	3 139	2 400	2 014	1 875	1 738	Румыния
Сауд Аравиясы	378	294	314	500	439	Саудовская Аравия
Сент-Люсия	14	2	1	3	2	Сент-Люсия
Сингапур	736	685	735	812	1 026	Сингапур

Жалғасы

Продолжение

	2012	2013	2014	2015	2016	
Сирия	569	235	294	269	230	Сирия
Словакия	1 524	1 478	1 440	1 333	1 150	Словакия
Словения	694	853	838	792	635	Словения
Сомали	7	15	7	8	8	Сомали
Судан	44	33	21	65	52	Судан
Суринам	4	2	9	1	9	Суринам
АҚШ	25 606	22 508	25 824	29 124	26 402	США
Тайвань	352	386	523	493	606	Тайвань
Таиланд	984	685	907	993	1 180	Таиланд
Тунис	86	70	107	146	82	Тунис
Түркия	85 857	92 070	104 986	106 301	89 611	Түрция
Уганда	8 361	55	54	20	40	Уганда
Филиппин	3 035	1 398	1 230	1 426	975	Филиппины
Финляндия	1 825	1 545	1 403	1 661	1 560	Финляндия
Франция	12 394	10 245	10 935	11 464	11 678	Франция
Хорватия	1 506	1 276	1 170	988	818	Хорватия
Чехия	3 645	4 111	3 725	3 247	2 901	Чехия
Чили	167	118	90	104	84	Чили
Швейцария	2 330	2 233	2 246	2 160	2 680	Швейцария
Швеция	1 947	1 753	1 837	1 955	2 070	Швеция
Шри-Ланка	541	169	142	189	190	Шри-Ланка
Эстония	1 074	869	880	1 004	980	Эстония
Эфиопия	22	14	9	20	26	Эфиопия
ОАР	1 497	1 174	1 185	1 267	812	ЮАР
Оңтүстік Корея	16 963	16 620	20 445	22 046	22 276	Южная Корея
Ямайка	8	21	28	24	17	Ямайка
Жапония	6 049	5 202	6 379	6 450	5 892	Япония
басқа мемлекеттер	14 852	20 197	17 575	18 401	18 068	другие государства

2.5 Шығу туризмі бойынша келушілер саны

Количество посетителей по выездному туризму

адам

человек

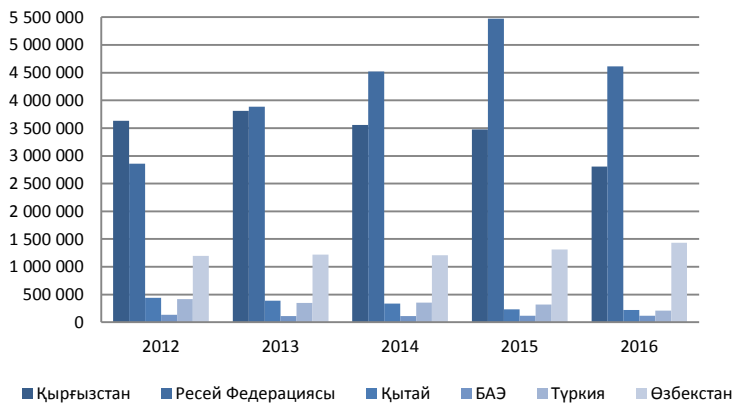
	2012	2013	2014	2015	2016	
Барлығы	9 065 579	10 143 710	10 449 972	11 302 476	9 755 593	Всего
оның ішінде:						в том числе:
ТМД елдері	7 834 651	9 037 804	9 375 785	10 356 151	8 958 939	страны СНГ
Әзірбайжан	20 118	22 675	22 793	20 113	23 066	Азербайджан
Армения	796	1 228	1 269	1 622	1 700	Армения
Беларусь	24 409	16 630	22 150	28 499	23 387	Беларусь
Қырғызстан	3 629 634	3 808 844	3 557 520	3 478 329	2 805 759	Кыргызстан
Молдова Республикасы	65	2	1	4	-	Республика Молдова
Ресей Федерациясы	2 859 035	3 888 709	4 519 534	5 474 447	4 613 008	Российская Федерация
Тәжікстан	4 052	5 205	5 630	5 873	5 963	Таджикистан
Түрікменстан	9 822	13 568	11 462	8 568	7 918	Туркменистан
Өзбекстан	1 195 882	1 218 298	1 206 772	1 311 223	1 432 050	Узбекистан
Украина	90 838	62 645	28 654	27 473	46 088	Украина
ТМД-дан тыс елдер	1 230 928	1 105 906	1 074 187	946 325	796 654	страны вне СНГ
Австралия	816	57	95	22	4	Австралия
Австрия	17 871	9 549	8 510	7 665	2 257	Австрия

	2012	2013	2014	2015	2016	
Ауғанстан	91	213	146	171	212	Афганистан
Болгария	2 276	3 315	3370	4 212	2 522	Болгария
Ұлыбритания	12 263	18 065	21 694	18 006	11 945	Великобритания
Венгрия	163	46	129	29	40	Венгрия
Германия	65 127	49 723	48 536	46 380	45 893	Германия
Грекия	787	2 126	2 198	2 822	2 668	Греция
Грузия	7 408	13 138	18 584	23 883	33 018	Грузия
Гонконг		9 373	8 730	6 776	6 036	Гонконг
Египет	2 678	2 208	3 925	7 954	5 045	Египет
Израиль	24	101	63	41	21	Израиль
Үндістан	10 171	14 265	17 055	14 219	12 629	Индия
Ирак	-	1	2	1	1	Ирак
Иран	585	659	898	1 850	3 244	Иран
Испания	51	110	1 150	219	92	Испания
Италия	172	258	252	244	211	Италия
Кипр	4	8	13	34	35	Кипр
КХДР	1 065	73	25	5	-	КНДР
Қытай	437 142	385 584	336 736	230 927	217 895	Китай
Латвия	33	40	21	60	7	Латвия
Литва	42	14	26	28	44	Литва
Малайзия	17 221	17 402	15 275	12 911	11 097	Малайзия
Моңғолия	4	9	203	27	43	Монголия
Нидерланд	30 891	39 622	34 754	32 213	28 238	Нидерланды
Норвегия	-	5	-	1	1	Норвегия
БАЭ	135 796	109 158	112 211	117 628	117 607	ОАЭ
Пәкістан	17	29	9	2	26	Пакистан
Польша	20	9	49	2	177	Польша
Румыния	62	63	81	8	17	Румыния
Сауд Аравиясы	482	75	69	3 932	2 591	Саудовская Аравия
Словакия	1	1	10	2	2	Словакия
АҚШ	4	1	35	23	13	США
Тайвань	-	1	1	1	2	Тайвань
Таиланд	40 374	55 066	52 445	44 368	38 542	Таиланд
Тринидад және Тобаго	-	9	5	5	4	Тринидад и Тобаго
Тувалу	7	9	2	4	3	Тувалу
Тунис	16	35	44	46	10	Тунис
Түркия	419 372	349 531	351 121	317 990	207 811	Турция
Финляндия	198	391	418	213	32	Финляндия
Франция	460	589	526	6 672	5 777	Франция
Хорватия	-	1	16	12	7	Хорватия
Чехия	9 450	8 710	5 848	2 938	133	Чехия
Швейцария	167	192	356	337	437	Швейцария
Швеция	178	8	1	2	11	Швеция
Эстония	6	-	4	35	-	Эстония
Оңтүстік Корея	10 584	12 898	20 715	26 686	30 073	Южная Корея
Жапония	26	41	9	39	83	Япония
басқа мемлекеттер	6 822	3 124	7 822	14 680	10 098	другие государства

Шығу туризмі бойынша келушілер саны
Количество посетителей по выездному туризму

адам

человек



3. Негізгі көрсеткіштер

Основные показатели

3.1 Орналастыру орындары қызметтерінің негізгі көрсеткіштері

Основные показатели деятельности мест размещения

	2006	2007	2008	2009	2010	2011	2012	2013	2014	2015	2016	Количество мест размещения, 2 754 единиц
Орналастыру орындарының саны, бірлік	871	992	1 149	1 235	1 494	1 642	1 526	1 678	2 056	2 338		
Орналастыру орындарымен қызмет көрсетілген келушілер, барлығы	1 980 188	2 640 259	2 576 195	2 306 084	2 548 868	2 845 832	3 026 227	3 307 752	3 804 447	3 802 225	4 217 782	в том числе
оның ішінде резидент еместер	351 383	579 019	580 700	513 580	594 161	584 303	519 222	586 038	679 018	692 213	722 515	нерезиденты
резиденттер	1 628 805	2 061 240	1 995 495	1 792 504	1 954 707	2 261 529	2 507 005	2 721 714	3 125 429	3 110 012	3 495 267	резиденты
Немірлер саны, бірлік	23 782	26 225	29 504	30 858	34 353	37 368	37 786	41 197	49 128	53 126	60 427	единиц
одан: люкс												из них:
саныныңындағы	3 087*	3 443*	3 999*	5 523	6 076	6 670	6 786	6 813	7 457	7 655	8 326	люкс
Біржолғы сыйымдылық, төсек-орын	53 834	58 367	64 377	68 857	76 053	81 015	83 103	92 053	109 094	118 355	138 062	Единовер-менная вместимость, койко-мест
Жынылған төсек-теулік	4 789 603	5 676 021	5 150 080	4 980 999	5 629 201	7 085 020	7 560 134	7 186 444	7 165 232	6 925 106	7 582 785	Предоставлено койко-суток
Төсек-орынның толығымен толытылымдылығы, пайызбен	24,3*	28,7*	23,5*	20,1	20,3	24,0	24,9	21,4	21,7	23,2	24,0	Заполняемость койко-мест, в процентах
Төсек-теуліктің орташа құны, теңге	4 674*	5 861*	5 888*	4 742	4 478	4 779	4 798	5 149	5 275	5 054	4 979	Средняя стоимость койко-мест, тенге
Орналастыру орындарымен көрсетілген қызмет көлемі, млн. теңге	22 171,0	28 640,4	37 138,0	37 440,6	45 245,8	47 836,9	53 486,4	59 714,2	72 401,9	72 597,2	82 853,4	Объем услуг, оказанный местами размещения, млн. тенге

* Зонды тулғалар бойынша деректер, дара кәсіпкерлер қызметін есептемегенде.

Данные по юридическим лицам, без учета деятельности индивидуальных предпринимателей.

4. Орналастыру орындары

Места размещения

Келуші – өзінің әдетте тұратын жерінің шегінен тыс орналасқан қандай-да бір негізгі орынға бір жылдан аз мерзімге кез-келген мақсатта (іскерлік сапар, демалыс немесе өзге де жеке мақсат) сапар жасайтын саяхатшы.

Келушілер (түнеуші келушілер) туристтер және (экскурсанттар) біркүндік келушілерге бөлінеді.

Турист (түнейтін келуші) – сауықтыру, тану, кәсіби-іскерлік, дене шынықтырулық, діни және басқа да төленбейтін қызметсіз басқа мақсаттардағы уақытша болатын елде (жерде) жиырма төрт сағаттан бір жылға дейін не жиырма төрт сағаттан аз уақытқа созылатын, бірақ түнейтін, ақылы қызметпен байланысты емес мақсаттағы саяхаттайтын жеке тұлға.

Біркүндік келуші (экскурсант) – уақытша болған елде (жерде) туристік ресурстарды жиырма төрт сағаттан аспайтын танымдық мақсатта көретін келуші.

Кіру туризмі – Қазақстан Республикасының аумағында тұрақты тұрмайтын адамдардың оның шегіндегі саяхаты.

Ішкі туризм – Қазақстан Республикасының азаматтары мен оның аумағында тұрақты тұратын адамдардың Қазақстан Республикасының шегіндегі саяхаты.

Орналастыру орындары – қонақүйлер, мотельдер, кемпингтер, туристік базалар, қонақжайлар, демалыс үйлері, пансионаттар және туристердің тұруы мен оларға қызмет көрсету үшін пайдаланылатын басқа да үй-жайлар мен ғимараттар.

Қонақ үй – қонақ үйлік қызметпен қамтамасыз ететін, нөмірлік қоры, қабылдау қызметі, басқа да қызметтері бар орналастыру орыны.

Жеке мақсаттарға сапарлардың мақсаттарына мынандай демалыс және бос уақыт, достар мен туыстарға бару, білім алу және кәсіби дайындық, емдік және сауықтыру емшаралары, дін (қажылық), дүкендерді аралау, транзит, өзге де мақсаттар жатады.

Іскерлік және кәсіби мақсаттар – егер келген елінде немесе орнында өндіруші-резидентпен анық немесе туспалданатын еңбек жалгерлік қатынастардың белгілері болмаса, өз бетінше жұмыспен қамтылған тұлғалардың және жалдамалы жұмыскерлердің қызметі, инвесторлардың, бизнесмендердің қызметі. Сондай-ақ, бұл санатта мыналар қамтылады: кеңестерге, конференцияларға немесе конгрестерге, сауда жәрмеңкелеріне, көрмелерге қатысу;

лекциялар оқу, концерттер, қойылымдар мен спектакльдер қою;

өндіруші-резидент еместер (елге не-

Посетитель – это путешественник, совершающий поездку в какое-либо основное место назначения, находящееся за пределами его обычной среды, на срок менее года с любой целью (деловая поездка, отдых или иная личная цель).

Посетители делятся на туристов (ночующие посетители) и однодневных посетителей (экскурсанты).

Турист (ночующий посетитель) – физическое лицо, посещающее страну (место) временного пребывания на период от двадцати четырех часов до одного года и осуществляющее не менее одной ночевки в ней (в нем) в оздоровительных, познавательных, профессионально-деловых, спортивных, религиозных и иных целях без занятия оплачиваемой деятельностью.

Однодневный посетитель (экскурсант) – посетитель, посещающий туристские ресурсы в познавательных целях в стране (месте) временного пребывания не более двадцати четырех часов.

Въездной туризм – путешествие в пределах Республики Казахстан лиц, не проживающих постоянно на ее территории.

Внутренний туризм – путешествие в пределах Республики Казахстан граждан Республики Казахстан и лиц, постоянно проживающих на ее территории.

Места размещения – гостиницы, мотели, кемпинги, туристские базы, гостевые дома, дома отдыха, пансионаты и другие здания и сооружения, используемые для проживания туристов и их обслуживания.

Гостиница – место размещения, которое имеет номерной фонд, службу приема, другие службы, которые обеспечивают предоставленные гостиничных услуг.

К личным целям относятся такие цели поездки как отпуск и отдых, посещение друзей и родственников, образование и профессиональная подготовка, лечебные и оздоровительные процедуры, религия (паломничество), посещение магазинов, транзит, прочие цели.

Деловые и профессиональные цели – деятельность самостоятельно занятых лиц и наемных работников, если она не имеет признаков наличия явных или подразумеваемых отношений трудового найма с производителем-резидентом в посещаемой стране или месте, деятельность инвесторов, бизнесменов и так далее. Эта категория также включает:

участие в совещаниях, конференциях или конгрессах, торговых ярмарках и выставках; чтение лекций, выступление с концертами,

месе орынға келген) атынан тауарлар мен қызметтерді жарнамалау, сатып алып қою, сату немесе сатып алу;

олардың келген елінде ұзақ мерзімді іссапарларда болған жағдайларды қоспағанда, шетел үкіметінің миссияларына дипломаттар, әскери қызметшілер немесе халықаралық ұйымдар қызметкерлері ретінде қатысу;

үкіметтік емес ұйымдардың миссияларына қатысу;

ғылыми қолданбалы немесе іргелі зерттеулерге қатысу;

туристік саяхаттар бағдарламаларын құрастыру, орналастыру және көлік қызметтері бойынша қызметтерді ұсынуға шарттар жасау, резидент еместер агенттіктер мүддесінде (келген елінің немесе орынның) гидтердің немесе туризм саласының басқа қызметкерлері ретіндегі жұмыс;

кәсіби спорттық іс-шараларға қатысу;

ресми немесе бейресми кәсіби дайындық курстарына өндірістен қол үзбей қатысу;

жеке көлік құралдарында (корпоративті ұшақ, яхта) экипаж (команда) құрамында жұмыс.

Бір жолғы сыйымдылық барлық бөлмелердегі белгіленген тұрақты төсек саны бойынша анықталады. Бөлмелердегі ұақытша (қосымша) қойылған төсек орындары мен тікелей мақсатта үнемі пайдаланылмайтын орындар есепке алынбайды.

Орналастыру орнының тәулік-төсекті (түнеуге арналған) ұсынуы – бөлмелер мен орындарды брондауды қоса, тұрақты пайдаланылған орындар санын көрсетеді және ол тұратындарды есепке алу кітабының деректері негізінде анықталады.

Тәулік-төсектің орташа құны - орналастыру орындарында ұсынылған тәулік-төсектен түскен табыстың жалпы сомасының тәулік-төсек санына қатынасы (ҚҚС есебімен).

Өткізілген бөлмелер саны есепті кезеңде өткізілген бөлмелер санын білдіреді.

представлениями и спектаклями;

рекламирование, закупка, продажа или покупка товаров и услуг от имени производителей-нерезидентов (посещаемой страны или места);

участие в миссиях иностранных правительств в качестве дипломатов, военнослужащих или сотрудников международных организаций, за исключением случаев, когда они находятся в долгосрочной командировке в посещаемой стране;

участие в миссиях неправительственных организаций;

участие в научных прикладных или фундаментальных исследованиях;

составление программ туристских путешествий, заключение договоров на предоставление услуг по размещению и транспортных услуг, работа в качестве гидов или других работников сферы туризма в интересах агентств-нерезидентов (посещаемой страны или места);

участие в профессиональных спортивных мероприятиях;

посещение формальных или неформальных курсов профессиональной подготовки без отрыва от производства;

работа в составе экипажа (команды) на частных средствах транспорта (корпоративный самолет, яхта) и так далее.

Единовременная вместимость определяется по числу установленных постоянных кроватей во всех номерах. Не включаются временные (дополнительные) места и места в номерах, постоянно занятые не по прямому назначению.

Предоставление койко-суток (ночевок) местами размещения отражает использованное число постоянных мест, включая бронирование номеров и мест, и определяется на основании книги учета проживающих.

Средняя стоимость койко-суток - это отношение общей суммы дохода от предоставления койко-суток к количеству койко-суток в местах размещения (с учетом НДС).

Количество сданных номеров отражает количество номеров, которые сдавались в течение отчетного периода.

4.1 Кәсіпорындардың мөлшерлігі бойынша орналастыру орындарын бөлу Распределение мест размещения по размерности предприятий

бірлік

единиц

	2012	2013	2014	2015	2016	
Барлығы Всего						
Барлығы	1 526	1 678	2 056	2 338	2 754	Всего
Шағын кәсіпорындар	1 357	1 501	1 859	2 177	2 578	Малые предприятия
Орта кәсіпорындар	116	119	133	99	107	Средние предприятия
Ірі кәсіпорындар	53	58	64	62	69	Крупные предприятия
Қала Город						
Барлығы	1 056	1 048	1 244	1 373	1 589	Всего
Шағын кәсіпорындар	910	914	1 102	1 268	1 480	Малые предприятия
Орта кәсіпорындар	97	95	100	67	70	Средние предприятия
Ірі кәсіпорындар	49	39	42	38	39	Крупные предприятия
Ауыл Село						
Барлығы	470	630	812	965	1 165	Всего
Шағын кәсіпорындар	447	587	757	909	1 098	Малые предприятия
Орта кәсіпорындар	19	24	33	32	37	Средние предприятия
Ірі кәсіпорындар	4	19	22	24	30	Крупные предприятия

4.2 Орналастыру орындарын меншік нысандары бойынша бөлу Распределение мест размещения по формам собственности

бірлік

единиц

	2012	2013	2014	2015	2016	
Барлығы	1 526	1 678	2 056	2 338	2 754	Всего
оның ішінде:						в том числе:
мемлекеттік меншік	25	41	53	62	77	государственная собственность
жеке меншік	1 471	1 611	1 975	2 246	2 647	частная собственность
одан шетелдің қатысуымен						из нее собственность
бірлескен кәсіпорындар						совместных предприятий
меншігі	41	40	42	42	41	с иностранным участием
басқа мемлекеттердің,						
олардың заңды						собственность других
тұлғалары мен						государств, их юридических лиц
азаматтарының меншігі	30	26	28	30	30	и граждан

4.3 2016 жылғы орналастыру орындарын меншік нысандары бойынша бөлу Распределение мест размещения по формам собственности за 2016 год

бірлік	единиц			
	Барлығы	Оның ішінде		
		мемлекеттік меншік	жеке меншік	шетелдік меншік
	Всего	В том числе		
		государственная собственность	частная собственность	иностранная собственность
Қазақстан Республикасы	2 754	77	2 647	30
Ақмола	292	12	278	2
Ақтөбе	86	1	85	-
Алматы	400	11	386	3
Атырау	75	-	72	3
Батыс Қазақстан	68	-	64	4
Жамбыл	146	-	146	-
Қарағанды	225	8	215	2
Қостанай	111	4	107	-
Қызылорда	90	0	90	-
Маңғыстау	83	1	80	2
Оңтүстік Қазақстан	177	2	174	1
Павлодар	101	1	97	3
Солтүстік Қазақстан	91	9	81	1
Шығыс Қазақстан	455	23	431	1
Астана қаласы	194	2	188	4
Алматы қаласы	160	3	153	4

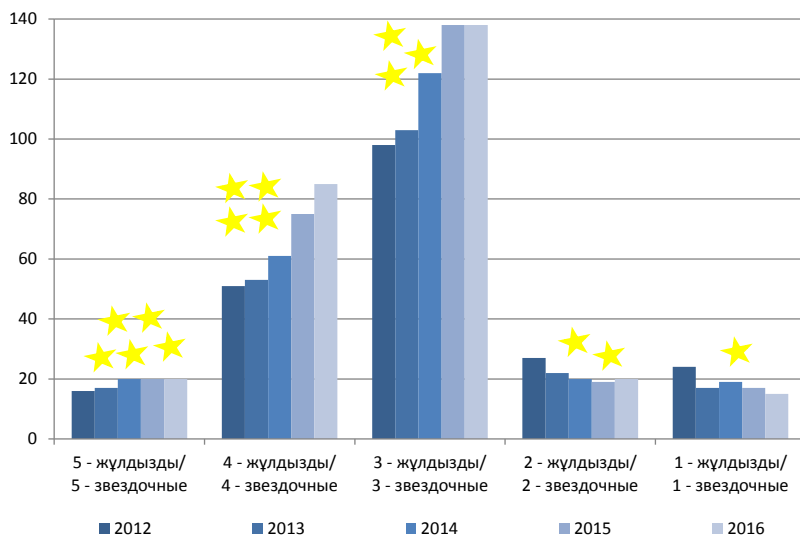
4.4 Орналастыру орындарын санаттары бойынша бөлу Распределение мест размещения по категориям

бірлік	единиц					
	2012	2013	2014	2015	2016	
Барлығы	1 526	1 678	2 056	2 338	2 754	Всего
оның ішінде:						в том числе:
5 - жұлдызды	16	17	20	20	20	5 - звездочные
4 - жұлдызды	51	53	61	75	85	4 - звездочные
3 - жұлдызды	98	103	122	138	138	3 - звездочные
2 - жұлдызды	27	22	20	19	20	2 - звездочные
1 - жұлдызды	24	17	19	17	15	1 - звездочные
санаты жоқ	875	955	1 184	1 256	1 441	без категорий
өзге де тұрғылықты орындары	435	511	630	813	1 035	прочие места размещения

Жұлдыздар бойынша орналастыру орындары Места размещения по звездности

бірлік

единиц



4.5 2016 жылғы санаттары бойынша орналастыру орындарын бөлу Распределение мест размещения по категориям за 2016 год

бірлік

единиц

	5-жұлдызды	4-жұлдызды	3-жұлдызды	2-жұлдызды	1-жұлдызды	Санаты жоқ қонақ үй	Өзге де тұрғылықты орындары
	5-звезд	4-звезды	3-звезды	2-звезды	1-звезда	Гостиница без категорий	Прочие места размещения
Қазақстан Республикасы	20	85	138	20	15	1 441	1 035
Ақмола	1	6	10	1	-	123	151
Ақтөбе	-	x	3	1	1	49	31
Алматы	-	3	1	-	-	178	218
Атырау	2	4	17	-	1	47	4
Батыс Қазақстан	-	3	3	4	x	25	32
Жамбыл	-	3	3	-	2	131	7
Қарағанды	-	8	9	5	5	106	92
Қостанай	-	3	2	-	-	84	22
Қызылорда	-	-	2	-	3	73	12
Маңғыстау	4	1	10	1	-	44	23
Оңтүстік Қазақстан	1	7	3	-	-	120	46
Павлодар	-	-	9	2	1	49	40
Солтүстік Қазақстан	-	-	x	1	-	47	42
Шығыс Қазақстан	1	3	6	2	1	158	284
Астана қаласы	5	17	30	3	-	124	15
Алматы қаласы	6	26	29	-	-	83	16

4.6 2016 жылғы санаттары бойынша орналастыру орындарының негізгі көрсеткіштері Основные показатели мест размещения по категориям за 2016 год

	Барлығы	Оның ішінде							
		5-жұлдызды	4-жұлдызды	3-жұлдызды	2-жұлдызды	1-жұлдызды	санаты жоқ қонақ үй	өзге де тұрғылықты орындар	
	Всего	В том числе							
5-звезд		4-звезды	3-звезды	2-звезды	1-звезда	гостиница без категорий	прочие места размещения		
Орналастыру орындарының саны, бірлік	2 754	20	85	138	20	15	1 441	1 035	Количество мест размещения, единиц
Жатын бөлмелер саны, бірлік	60 427	3 645	5 597	6 777	968	629	25 090	17 721	Количество номеров, единиц
одан: апартамент	1 102	294	283	335	2	2	186	-	из них : апартамент
«люкс» санатындағы	8 326	1 068	960	1 086	119	66	3 803	1 224	класса «люкс»
стандарт бөлмелер	37 702	2 227	4 092	5 217	828	502	17 262	7 574	стандартных номеров
жайлылықтары жоқ	11 292	-	19	19	8	59	3 020	8 167	без удобств
Бір жолғы сыйымдылығы, төсек-орын	138 062	5 913	9 361	9 897	1 516	1 157	47 330	62 888	Единовременная вместимость, койко-мест
Төсек-орынның толтырылымдылығы, пайызбен	24,0	31,1	28,6	28,1	19,0	14,6	19,3	27,9	Заполняемость койко-мест, в процентах
Ұсынылған тәулік-төсек, тәулік-төсек	7 582 785	664 700	817 948	925 240	103 229	63 247	2 762 675	2 245 746	Предоставлено койко-суток, койко-сутки
Өткізілген бөлмелер саны	4 261 826	571 029	589 004	697 507	61 487	43 211	1 634 535	665 053	Количество сданных номеров
Тәулік төсектің орташа құны, теңге	4 979	30 433	17 934	11 864	8 272	6 121	5 631	1 518	Средняя стоимость койко-суток, тенге

4.7 Орналастыру орындарында санаттары бойынша қызмет көрсетілген келушілер саны Количество обслуженных посетителей в местах размещения по категориям

адам						человек
	2012	2013	2014	2015	2016	
Келушілер, барлығы Посетители, всего						
Барлығы	3 026 227	3 307 752	3 804 447	3 802 225	4 217 782	Всего
оның ішінде:						в том числе:
5 - жұлдызды	349 173	451 642	520 149	514 726	613 808	5 - звездочные
4 - жұлдызды	407 685	330 808	424 379	394 621	491 944	4 - звездочные
3 - жұлдызды	422 668	479 542	524 417	552 834	562 304	3 - звездочные
2 - жұлдызды	156 705	77 806	70 484	75 833	76 538	2 - звездочные
1 - жұлдызды	65 740	54 348	52 765	48 360	38 005	1 - звездочные
санаты жоқ	1 283 262	1 464 509	1 713 362	1 665 553	1 638 957	без категорий
өзге де тұрғылықты орындары	340 994	449 097	498 891	550 298	796 226	прочие места размещения

Жалғасы

Продолжение

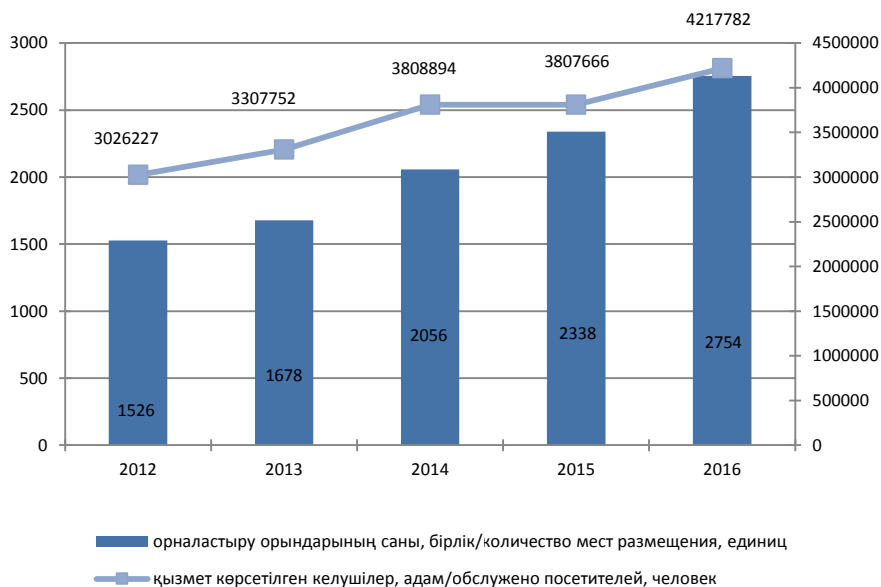
	2012	2013	2014	2015	2016	
Резидент еместер						
Нерезиденты						
Барлығы	519 222	586 038	679 018	692 213	722 515	Всего
оның ішінде:						в том числе:
5 - жұлдызды	173 955	223 228	251 424	263 372	293 101	5 - звездочные
4 - жұлдызды	157 154	115 075	134 641	140 571	149 831	4 - звездочные
3 - жұлдызды	95 227	143 504	157 965	149 955	131 078	3 - звездочные
2 - жұлдызды	14 952	8 569	4 145	9 333	3 864	2 - звездочные
1 - жұлдызды	4 242	2 872	2 540	3 448	2 048	1 - звездочные
санаты жоқ	70 301	86 861	123 891	119 669	131 909	без категорий
өзге де тұрғылықты орындары	3 391	5 929	4 412	5 865	10 684	прочие места размещения
Резиденттер						
Резиденты						
Барлығы	2 507 005	2 721 714	3 125 429	3 110 012	3 495 267	Всего
оның ішінде:						в том числе:
5 - жұлдызды	175 218	228 414	268 725	251 354	320 707	5 - звездочные
4 - жұлдызды	250 531	215 733	289 738	254 050	342 113	4 - звездочные
3 - жұлдызды	327 441	336 038	366 452	402 879	431 226	3 - звездочные
2 - жұлдызды	141 753	69 237	66 339	66 500	72 674	2 - звездочные
1 - жұлдызды	61 498	51 476	50 225	44 912	35 957	1 - звездочные
санаты жоқ	1 212 961	1 377 648	1 589 471	1 545 884	1 507 048	без категорий
өзге де тұрғылықты орындары	337 603	443 168	494 479	544 433	785 542	прочие места размещения

4.8 Сапар мақсаттары бойынша қызмет көрсетілген келушілер**Обслужено посетителей по целям поездок**

адам человек

	2012	2013	2014	2015	2016	
Келушілер, барлығы						
Посетители, всего						
Барлығы	3 026 227	3 307 752	3 804 447	3 802 225	4 217 782	Всего
оның ішінде:						в том числе:
жеке	1 090 471	1 323 433	1 683 734	1 737 069	1 972 662	личные
іскерлік және кәсіби	1 935 756	1 984 319	2 120 713	2 065 156	2 245 120	деловые и профессиональные
Резиденттер						
Резиденты						
Барлығы	2 507 005	2 721 714	3 125 429	3 110 012	3 495 267	Всего
оның ішінде:						в том числе:
жеке	1 028 932	1 249 484	1 574 649	1 610 467	1 859 736	личные
іскерлік және кәсіби	1 478 073	1 472 230	1 550 780	1 499 545	1 635 531	деловые и профессиональные
Резидент еместер						
Нерезиденты						
Барлығы	519 222	586 038	679 018	692 213	722 515	Всего
оның ішінде:						в том числе:
жеке	61 539	73 949	109 085	126 602	112 926	личные
іскерлік және кәсіби	457 683	512 089	569 933	565 611	609 589	деловые и профессиональные

Орналастыру орындарында қызмет көрсетілген келушілер саны Количество обслуженных посетителей в местах размещения



4.9 Келушілерді сапар мақсаттары бойынша орналастыру орындарына бөлу Распределение посетителей по целям поездок в местах размещения

адам	человек		
	Барлығы	Оның ішінде	
		жеке	іскерлік және кәсіби
	Всего	В том числе	
	личные	деловые и профессиональные	
2012			
Қазақстан Республикасы	3 026 227	1 090 471	1 935 756
Ақмола	178 079	95 988	82 091
Ақтөбе	80 336	20 979	59 357
Алматы	110 504	69 571	40 933
Атырау	209 714	10 150	199 564
Батыс Қазақстан	49 656	3 086	46 570
Жамбыл	70 617	19 089	51 528
Қарағанды	212 656	79 996	132 660
Қостанай	153 658	84 383	69 275
Қызылорда	31 857	2 655	29 202
Маңғыстау	177 452	38 861	138 591
Оңтүстік Қазақстан	101 877	45 244	56 633
Павлодар	97 285	40 181	57 104
Солтүстік Қазақстан	68 699	26 850	41 849
Шығыс Қазақстан	375 410	212 892	162 518
Астана қаласы	556 630	155 467	401 163
Алматы қаласы	551 797	185 079	366 718

Жалғасы

Продолжение

	Барлығы	Оның ішінде	
		жеке	іскерлік және кәсіби
	Всего	В том числе	
		личные	деловые и профессиональные
2013			
Қазақстан Республикасы	3 307 752	1 323 433	1 984 319
Ақмола	249 449	152 950	96 499
Ақтөбе	84 258	26 117	58 141
Алматы	116 542	88 336	28 206
Атырау	232 283	42 991	189 292
Батыс Қазақстан	71 032	2 949	-
Жамбыл	86 428	46 717	39 711
Қарағанды	214 983	88 551	126 432
Қостанай	181 836	112 214	69 622
Қызылорда	38 685	2 689	35 996
Маңғыстау	176 298	32 265	144 033
Оңтүстік Қазақстан	117 785	40 547	77 238
Павлодар	94 174	30 713	63 461
Солтүстік Қазақстан	65 196	24 681	40 515
Шығыс Қазақстан	387 030	233 349	153 681
Астана қаласы	608 317	285 108	323 209
Алматы қаласы	583 456	113 256	470 200
2014			
Қазақстан Республикасы	3 804 447	1 683 734	2 120 713
Ақмола	251 941	143 985	107 956
Ақтөбе	85 017	30 129	54 888
Алматы	196 718	124 680	72 038
Атырау	189 165	5 313	183 852
Батыс Қазақстан	72 930	21 163	51 767
Жамбыл	97 076	47 161	49 915
Қарағанды	260 918	124 032	136 886
Қостанай	186 217	112 280	73 937
Қызылорда	41 487	5 926	35 561
Маңғыстау	174 486	26 032	148 454
Оңтүстік Қазақстан	133 306	58 187	75 119
Павлодар	105 544	58 812	46 732
Солтүстік Қазақстан	64 523	25 277	39 246
Шығыс Қазақстан	453 063	275 952	177 111
Астана қаласы	730 813	336 696	394 117
Алматы қаласы	761 243	288 109	473 134
2015			
Қазақстан Республикасы	3 802 225	1 737 069	2 065 156
Ақмола	226 190	146 756	79 434
Ақтөбе	83 589	31 174	52 415
Алматы	264 819	203 324	61 495
Атырау	211 756	27 453	184 303
Батыс Қазақстан	94 461	46 006	48 455
Жамбыл	93 669	48 788	44 881
Қарағанды	258 915	145 075	113 840
Қостанай	161 259	97 270	63 989
Қызылорда	39 373	10 588	28 785
Маңғыстау	176 068	30 679	145 389
Оңтүстік Қазақстан	144 560	72 726	71 834
Павлодар	110 456	52 143	58 313

Жалғасы

Продолжение

	Барлығы	Оның ішінде	
		жеке	іскерлік және кәсіби
	Всего	В том числе	
		личные	деловые и профессиональные
Солтүстік Қазақстан	68 213	26 745	41 468
Шығыс Қазақстан	424 336	253 667	170 669
Астана қаласы	722 832	312 842	409 990
Алматы қаласы	721 729	231 833	489 896
2016			
Қазақстан Республикасы	4 217 782	1 972 662	2 245 120
Ақмола	300 439	205 914	94 525
Ақтөбе	84 744	31 421	53 323
Алматы	435 239	366 348	68 891
Атырау	200 003	13 267	186 736
Батыс Қазақстан	86 868	40 307	46 561
Жамбыл	90 776	50 906	39 870
Қарағанды	241 260	128 831	112 429
Қостанай	146 590	91 758	54 832
Қызылорда	49 485	13 236	36 249
Маңғыстау	192 081	62 514	129 567
Оңтүстік Қазақстан	198 515	110 474	88 041
Павлодар	114 057	73 268	40 789
Солтүстік Қазақстан	91 016	44 314	46 702
Шығыс Қазақстан	460 878	273 534	187 344
Астана қаласы	732 764	241 495	491 269
Алматы қаласы	793 067	225 075	567 992

**4.10 2016 жылға келуші-резидент еместерді сапар мақсаттары бойынша
орналастыру орындарына бөлу
Распределение посетителей-нерезидентов по целям поездок
в местах размещения за 2016 год**

адам

человек

	Барлығы	Оның ішінде	
		жеке	іскерлік және кәсіби
	Всего	В том числе	
		личные	деловые и профессиональные
Қазақстан Республикасы	722 515	112 926	609 589
Ақмола	12 609	10 449	2 160
Ақтөбе	10 323	1 395	8 928
Алматы	1 914	1 266	648
Атырау	58 060	363	57 697
Батыс Қазақстан	14 085	6 456	7 629
Жамбыл	2 545	991	1 554
Қарағанды	17 509	5 795	11 714
Қостанай	12 111	5 005	7 106
Қызылорда	2 939	523	2 416
Маңғыстау	28 114	2 394	25 720
Оңтүстік Қазақстан	13 045	4 704	8 341
Павлодар	8 565	1 508	7 057

Жалғасы

Продолжение

	Барлығы	Оның ішінде	
		жеке	іскерлік және кәсіби
	Всего	В том числе	
		личные	деловые и профессиональные
Солтүстік Қазақстан	5 058	1 946	3 112
Шығыс Қазақстан	22 463	7 221	15 242
Астана қаласы	205 188	28 278	176 910
Алматы қаласы	307 987	34 632	273 355

**4.11 2016 жылға келуші-резиденттерді сапар мақсаттары бойынша орналастыру
орындарына бөлу**
**Распределение посетителей-резидентов по целям поездок
в местах размещения за 2016 год**

адам

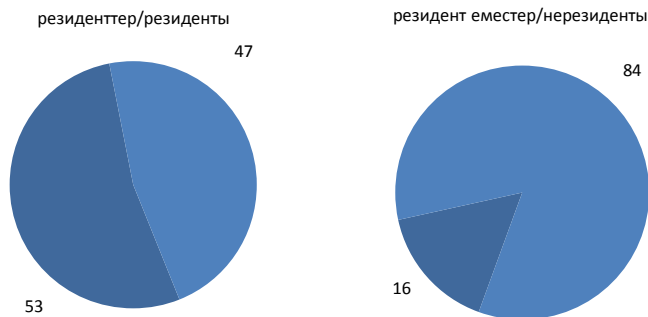
человек

	Барлығы	Оның ішінде	
		жеке	іскерлік және кәсіби
	Всего	В том числе	
		личные	деловые и профессиональные
Қазақстан Республикасы	3 495 267	1 859 736	1 635 531
Ақмола	287 830	195 465	92 365
Ақтөбе	74 421	30 026	44 395
Алматы	433 325	365 082	68 243
Атырау	141 943	12 904	129 039
Батыс Қазақстан	72 783	33 851	38 932
Жамбыл	88 231	49 915	38 316
Қарағанды	223 751	123 036	100 715
Қостанай	134 479	86 753	47 726
Қызылорда	46 546	12 713	33 833
Маңғыстау	163 967	60 120	103 847
Оңтүстік Қазақстан	185 470	105 770	79 700
Павлодар	105 492	71 760	33 732
Солтүстік Қазақстан	85 958	42 368	43 590
Шығыс Қазақстан	438 415	266 313	172 102
Астана қаласы	527 576	213 217	314 359
Алматы қаласы	485 080	190 443	294 637

**2016 жылға сапар мақсаттары бойынша қызмет көрсетілген келушілер
(резидент және резидент еместер) үлесі
Доля обслуженных посетителей (резидентов и нерезидентов)
по целям поездок за 2016 год**

пайызбен

в процентах



■ жеке мақсаттар/личные цели

■ іскерлік және кәсіби мақсаттар/деловые и профессиональные цели

**4.12 2016 жылға орналастыру орындарының материалдық-техникалық базасы
Материально-техническая база мест размещения за 2016 год**

	Нөмірлер саны, бірлік	Бір жолғы сыйымдылығы, төсек-орын	Ұсынылған төсек-тәулік	Төсек-орынның толтырылым-дылығы, пайызбен	Өткізілген бөлмелер саны	Тәулік төсектің орташа құны, теңге
	Количество номеров, единиц	Единовре-менная вместимость, койко-мест	Предоставлено койко-суток	Заполняемость койко-мест, в процентах	Количество сданных номеров	Средняя стоимость койко-суток, тенге
Қазақстан Республикасы	60 427	138 062	7 582 785	24,0	4 261 826	4 979
Ақмола	4 590	11 490	546 460	17,4	233 250	3 906
Ақтөбе	1 789	4 382	260 993	24,3	118 486	5 096
Алматы	6 457	16 091	655 987	22,6	280 490	2 965
Атырау	2 469	3 876	351 073	27,8	299 304	8 093
Батыс Қазақстан	1 546	2 878	304 244	29,5	179 907	5 754
Жамбыл	1 776	3 172	160 562	15,6	101 527	5 257
Қарағанды	4 637	12 441	579 701	23,1	294 398	5 233
Қостанай	1 817	5 551	274 429	23,3	149 842	3 934
Қызылорда	1 020	1 789	105 568	18,8	63 334	6 126
Маңғыстау	3 035	5 462	287 843	21,9	228 627	7 165
Оңтүстік Қазақстан	3 116	7 634	374 328	21,5	180 083	5 248
Павлодар	2 900	7 212	251 559	19,3	96 875	4 524
Солтүстік Қазақстан	1 357	3 870	177 477	21,7	83 355	3 746
Шығыс Қазақстан	8 320	25 847	996 129	27,2	438 479	1 876
Астана қаласы	7 002	12 183	1 023 830	27,6	713 759	9 886
Алматы қаласы	8 596	14 184	1 232 602	28,2	800 110	12 023

4.13 Орналастыру орындарымен көрсетілген қызмет көлемі Объем услуг, оказанный местами размещения

мың теңге

тыс. тенге

	Барлығы	Оның ішінде			
		қонақ үйлердің қызметтері	демалыс күндерінде және қысқа мерзімді тұрудың өзге де кезеңдерінде тұрғын үй беру	туристік лагерлер, демалыс және ойын-сауық парктері	тұрғын үйдің басқа түрлері
	Всего	В том числе			
	предоставление услуг гостиницами	предоставление жилья на выходные и прочие периоды краткосрочного проживания	туристические лагеря, парки отдыха и развлечений	другие виды жилья	
2012					
Қазақстан Республикасы	53 486 371,6	49 876 669,3	3 090 592,1	211 511,2	307 599,0
Ақмола	1 819 036,8	1 453 637,1	358 124,0	6 915,7	360,0
Ақтөбе	1 031 192,2	844 193,8	181 902,8	5 095,6	-
Алматы	966 043,3	820 792,2	145 251,1	-	-
Атырау	6 339 583,7	6 196 851,7	78 066,0	-	64 666,0
Батыс Қазақстан	1 287 024,4	1 262 652,5	17 007,5	4 517,9	2 846,5
Жамбыл	441 590,9	441 541,9	49	-	-
Қарағанды	2 706 496,8	1 949 052,4	746 929,8	-	10 515
Қостанай	805 646,6	800 872,9	3 348,0	-	1 425,7
Қызылорда	578 992,5	574 670,5	4 322,0	-	-
Маңғыстау	3 579 941,7	3 457 477,7	-	-	122 464,0
Оңтүстік Қазақстан	1 030 993,2	910 628,4	120 364,8	-	-
Павлодар	1 338 756,8	941 425,4	397 331,4	-	-
Солтүстік Қазақстан	473 154,2	415 645,4	57 508,8	-	-
Шығыс Қазақстан	2 613 906,4	1 649 954,5	962 505,9	-	1 446,0
Астана қаласы	11 908 728,1	11 908 728,1	-	-	-
Алматы қаласы	16 565 284,0	16 248 544,8	17 881,0	194 982,0	103 876,2
2013					
Қазақстан Республикасы	59 714 164,2	54 725 040,5	4 360 582,7	280 521,9	348 019,1
Ақмола	3 329 941,1	2 035 241,3	1 242 948,0	2 862,8	48 889,0
Ақтөбе	1 305 907,8	1 098 842,4	199 678,4	7 387,0	-
Алматы	1 101 212,4	855 597,3	190 637,6	53 459,5	1 518,0
Атырау	8 412 823,5	7 814 214,5	526 337,0	-	72 272,0
Батыс Қазақстан	1 317 940,0	1 269 213,4	43 748,3	4 540,8	437,5
Жамбыл	537 390,2	537 276,2	114,0	-	-
Қарағанды	2 884 647,3	2 479 440,5	370 187,1	29 572,0	5 447,7
Қостанай	1 018 681,6	975 243,4	42 995,2	-	443,0
Қызылорда	822 941,9	813 589,9	9 352,0	-	-
Маңғыстау	5 010 419,4	4 809 046,0	22 315	-	179 058,4
Оңтүстік Қазақстан	1 398 196,2	1 263 922,4	134 273,8	-	-
Павлодар	1 450 686,5	1 106 730,1	343 956,4	-	-
Солтүстік Қазақстан	432 000,0	368 088,8	63 911,2	-	-
Шығыс Қазақстан	2 940 325,5	1 866 305,3	1 072 384,2	-	1 636,0
Астана қаласы	13 292 428,2	13 292 428,2	-	-	-
Алматы қаласы	14 458 622,6	14 139 860,8	97 744,5	182 699,8	38 317,5

Жалғасы

Продолжение

	Барлығы	Оның ішінде			
		қонақ үйлердің қызметтері	демалыс күндерінде және қысқа мерзімді тұрудың өзге де кезеңдерінде тұрғын үй беру	туристік лагерлер, демалыс және ойын-сауық парктері	тұрғын үйдің басқа түрлері
	Всего	В том числе			
		предоставление услуг гостиницами	предоставление жилья на выходные и прочие периоды краткосрочного проживания	туристические лагеря, парки отдыха и развлечений	другие виды жилья
2014					
Қазақстан Республикасы	72 401 941,1	67 109 890,3	4 512 244,0	208 834,4	570 972,4
Ақмола	3 987 484,3	2 859 131,9	934 847,4	903,0	192 602,0
Ақтөбе	1 697 767,8	1 521 232,8	164 734,0	11 801,0	-
Алматы	2 244 240,7	1 675 024,7	435 212,0	130 144,0	3 860,0
Атырау	5 472 461,5	5 393 242,5	1 120,0	4 745,0	73 354,0
Батыс Қазақстан	1 465 823,5	1 321 474,0	140 211,0	4 138,5	-
Жамбыл	669 522,3	669 044,3	478,0	-	-
Қарағанды	3 399 112,3	2 855 306,9	534 667,1	7 079,3	2 059,0
Қостанай	1 109 894,3	985 685,1	116 412,6	1 636,6	6 160,0
Қызылорда	900 957,0	897 530,6	3 426,4	-	-
Маңғыстау	5 097 621,0	4 962 133,5	892,5	29 972,0	104 623,0
Оңтүстік Қазақстан	1 539 512,2	1 377 226,8	161 735,4	550,0	-
Павлодар	1 612 252,1	1 237 416,7	374 835,4	-	-
Солтүстік Қазақстан	473 721,1	392 775,8	80 945,3	-	-
Шығыс Қазақстан	3 677 811,8	2 376 821,6	1 280 346,2	17 865,0	2 779,0
Астана қаласы	18 456 615,4	18 445 793,4	10 182,0	-	640,0
Алматы қаласы	20 597 143,8	20 140 049,7	272 198,7	-	184 895,4

Жалғасы

Продолжение

	Барлығы	Оның ішінде			
		қонақ үйлердің қызметтері	демалыс күндерінде және қысқа мерзімді тұрудың өзге де кезеңдерінде тұрғын үй беру	кемпингке арналған алаңдар, рекреациялық автопарктер және трейлерлік парктер	тұрғын үйдің басқа түрлері
	Всего	В том числе			
		предоставление услуг гостиницами	предоставление жилья на выходные и прочие периоды краткосрочного проживания	площадки для кемпинга, рекреационные автопарки и трейлерные парки	другие виды жилья

2015

Қазақстан Республикасы	72 597 228,3	66 210 021,1	5 880 367,5	53 177,5	453 662,2
Ақмола	4 255 885,7	3 061 096,5	1 034 358,2	430,0	160 001,0
Ақтөбе	1 445 833,9	1 239 545,9	194 059,4	12 228,6	-
Алматы	3 202 810,2	2 361 721,9	837 538,3	3 550,0	-
Атырау	6 802 761,1	6 781 302,1	5 040,0	2 470,0	13 949,0
Батыс Қазақстан	1 970 286,6	1 822 822,7	35 918,0	2 015,9	109 530,0
Жамбыл	874 895,3	872 131,9	2 763,4	-	-

Жалғасы

Продолжение

	Барлығы	Оның ішінде			
		қонақ үйлердің қызметтері	демалыс күндерінде және қысқа мерзімді тұрудың өзге де кезеңдерінде тұрғын үй беру	кемпингке арналған алаңдар, рекреациялық автопарктер және трейлерлік парктер	тұрғын үйдің басқа түрлері
	Всего	В том числе			
		предоставление услуг гостиницами	предоставление жилья на выходные и прочие периоды краткосрочного проживания	площадки для кемпинга, рекреационные автопарки и трейлерные парки	другие виды жилья
Қарағанды	3 418 374,4	2 329 627,7	1 087 105,7	-	1 641,0
Қостанай	1 075 420,3	907 086,2	167 520,1	-	814,0
Қызылорда	739 374,3	717 125,5	22 248,8	-	-
Маңғыстау	4 656 540,8	4 454 400,8	197 796,0	-	4 344,0
Оңтүстік Қазақстан	1 915 253,7	1 661 516,4	250 137,3	-	3 600,0
Павлодар	1 550 449,8	1 146 605,1	403 844,7	-	-
Солтүстік Қазақстан	583 507,5	431 553,1	148 445,4	-	3 509,0
Шығыс Қазақстан	3 290 367,2	2 051 748,0	1 200 032,2	32 483,0	6 104,0
Астана қаласы	18 228 423,7	18 223 395,2	4 556,0	-	472,5
Алматы қаласы	18 587 043,8	18 148 342,1	289 004,0	-	149 697,7
2016					
Қазақстан Республикасы	82 853 434,6	74 342 033,5	8 151 421,1	26 074,9	333 905,1
Ақмола	5 020 856,3	3 914 870,4	1 024 947,3	1 000,0	80 038,6
Ақтөбе	1 549 764,0	1 331 927,1	197 489,5	20 347,4	-
Алматы	4 779 411,8	3 307 126,7	1 472 057,6	227,5	-
Атырау	7 086 544,2	7 079 292,2	5 700,0	732,0	820,0
Батыс Қазақстан	2 906 309,2	2 747 309,7	57 347,5	-	101 652,0
Жамбыл	1 004 788,6	990 232,5	14 556,1	-	-
Қарағанды	3 872 377,1	2 541 165,7	1 330 886,9	-	324,5
Қостанай	1 122 255,6	908 029,7	213 404,9	-	821,0
Қызылорда	783 860,6	731 083,0	52 653,6	-	124,0
Маңғыстау	3 922 236,3	3 053 863,9	868 372,4	-	-
Оңтүстік Қазақстан	2 730 818,9	2 392 389,4	335 469,5	-	2 960,0
Павлодар	1 591 832,4	1 104 764,5	484 660,9	-	2 407,0
Солтүстік Қазақстан	826 061,4	550 256,3	268 658,1	-	7 147,0
Шығыс Қазақстан	3 877 789,5	2 328 881,1	1 543 342,1	-	5 566,3
Астана қаласы	22 116 316,7	22 066 107,5	27 284,7	-	22 924,5
Алматы қаласы	19 662 212,0	19 294 733,8	254 590,0	3 768,0	109 120,2

4.14 Экономикалық қызмет түрлері бөлінісінде тұруды ұйымдастыру бойынша көрсетілген қызметтердің нақты көлем индексі
Индекс физического объема услуг по организации проживания в разрезе видов экономической деятельности

өткен жылға пайызбен					в процентах к предыдущему году	
	2012	2013	2014	2015	2016	
Тұруды ұйымдастыру бойынша қызметтер	106,3	104,1	112,3	95,1	108,8	Услуги по организации проживания
Қонақ үйлердің қызметтер ұсынуы	105,6	102,4	113,5	93,6	107,0	Предоставление услуг гостиницами
Демалыс күндерінде және қысқа мерзімді тұрудың өзге де кезеңдерінде тұрғын үй беру	118,7	131,3	94,2	119,3	131,3	Предоставление жилья на выходные и прочие периоды краткосрочного проживания
Кемпингке арналған алаңдар, рекреациялық автопарктер және трейлерлік парктер	215,2	85,0	78,1	110,9	187,8	Площадки для кемпинга, рекреационные автопарки и трейлерные парки
Тұрғын үйдің басқа түрлері	104,6	105,5	151,9	75,4	70,2	Другие виды жилья

4.15 Тұруды ұйымдастыру бойынша көрсетілген қызметтердің нақты көлем индексі
Индекс физического объема услуг по организации проживания

өткен жылға пайызбен	в процентах к предыдущему году				
	2012	2013	2014	2015	2016
Қазақстан Республикасы	106,3	104,1	112,3	95,1	108,8
Ақмола	112,2	164,0	113,6	104,1	115,9
Ақтөбе	93,7	123,7	118,5	78,3	99,0
Алматы	67,4	107,2	193,9	133,9	147,0
Атырау	96,6	121,9	59,8	122,0	107,9
Батыс Қазақстан	98,0	94,6	106,9	129,4	116,2
Жамбыл	117,5	106,3	121,7	123,0	100,5
Қарағанды	108,8	103,3	112,2	96,9	108,0
Қостанай	118,4	125,9	107,3	95,7	104,3
Қызылорда	82,8	124,9	94,5	78,4	101,4
Маңғыстау	95,1	136,3	101,3	91,0	80,4
Оңтүстік Қазақстан	148,1	131,2	96,0	112,6	136,4
Павлодар	98,8	87,2	102,9	96,0	102,7
Солтүстік Қазақстан	140,2	86,8	106,2	117,2	123,0
Шығыс Қазақстан	112,0	102,6	114,5	83,1	109,3
Астана қаласы	110,3	108,3	132,0	90,1	107,4
Алматы қаласы	112,7	81,8	124,0	87,2	110,4

4.16 Елдер бойынша қызмет көрсетілген келген резидент емес келушілер Обслужено въезжающих посетителей-нерезидентов по странам

адам

человек

	2012	2013	2014	2015	2016	
Барлығы	519 222	586 038	679 018	692 213	722 515	Всего
оның ішінде:						в том числе:
ТМД елдері	180 899	202 927	255 642	264 717	309 569	страны СНГ
Әзірбайжан	4 072	5 277	4 213	4 361	4 937	Азербайджан
Армения	652	1 376	1 337	1 133	1 260	Армения
Беларусь	3 216	4 866	6 067	3 985	5 703	Беларусь
Қырғызстан	5 611	6 889	6 946	6 902	9 475	Кыргызстан
Молдова Республикасы	404	551	928	923	1 136	Республика Молдова
Ресей Федерациясы	141 765	155 901	203 616	217 113	247 709	Российская Федерация
Тәжікстан	2 276	2 691	2 830	3 164	4 532	Таджикистан
Түрікменстан	866	1 250	1 220	939	1 111	Туркменистан
Өзбекстан	8 265	9 895	10 323	11 381	14 005	Узбекистан
Украина	13 772	14 231	18 162	14 816	19 701	Украина
ТМД-дан тыс елдер	338 323	383 111	423 376	427 496	412 946	страны вне СНГ
Австралия	3 469	3 374	3 700	3 020	2 751	Австралия
Австрия	4 017	4 151	3 408	2 959	2 623	Австрия
Албания	100	799	80	1 113	1 673	Албания
Алжир	191	42	226	563	643	Алжир
Ангилья (Брит)	2 609	-	117	914	257	Ангилья (Брит)
Аргентина	250	490	325	281	292	Аргентина
Ауғанстан	236	350	389	512	794	Афганистан
Бангладеш	45	59	89	58	160	Бангладеш
Бельгия	1 148	1 589	2 446	1 005	3 148	Бельгия
Болгария	797	1 479	1 962	982	1 239	Болгария
Босния және Герцеговина	109	102	25	52	83	Босния и Герцеговина
Бразилия	446	473	412	425	388	Бразилия
Үнді мұхитындағы Ұлыбритания аймағы	-	121	-	-	-	Британская территория в индийском океане
Ұлыбритания	53 944	70 964	65 023	46 743	34 591	Великобритания
Венгрия	1 593	1 329	970	1 293	1 208	Венгрия
Венесуэла	42	98	88	202	73	Венесуэла
Вьетнам	139	140	111	164	121	Вьетнам
Германия	24 677	30 562	29 970	30 852	31 442	Германия
Грекия	794	1 744	1 277	1 261	2 247	Греция
Грузия	1 476	1 845	1 956	1 892	2 377	Грузия
Дания	971	948	713	3 575	711	Дания
Египет	872	-	466	1 049	1 942	Египет
Израиль	3 340	2 599	2 478	2 174	3 289	Израиль
Үндістан	16 198	15 253	14 186	12 469	17 545	Индия
Индонезия	509	559	277	545	951	Индонезия
Иордания	1 226	526	280	371	636	Иордания
Ирак	93	91	55	112	171	Ирак
Иран	1 557	1 247	1 615	1 528	2 156	Иран
Ирландия	990	1 111	845	841	985	Ирландия
Исландия	594	296	373	314	333	Исландия
Испания	3 762	5 342	4 665	6 005	10 837	Испания
Италия	31 762	32 923	27 683	20 172	22 782	Италия

	2012	2013	2014	2015	2016	
Канада	4 925	5 603	12 536	9 423	5 413	Канада
Кипр	108	129	168	314	308	Кипр
Қытай	23 192	25 697	35 861	51 162	63 695	Китай
Куба	37	73	67	61	125	Куба
Корея (КХДР)	3 405	2 205	2 454	3 271	3 239	Корея (КНДР)
Латвия	989	1 419	1 441	4 544	1 367	Латвия
Ливан	853	409	165	172	196	Ливан
Ливия	-	71	15	33	11	Ливия
Литва	1 355	1 120	1 208	1 069	1 023	Литва
Люксембург	938	340	536	278	190	Люксембург
Македония	60	-	72	184	173	Македония
Малайзия	2 445	3 956	3 608	2 938	3 577	Малайзия
Мальта	178	23	88	26	50	Мальта
Мексика	213	232	232	175	323	Мексика
Моңғолия	563	656	481	519	636	Монголия
Непал	29	24	54	77	22	Непал
Нигерия	81	65	165	64	173	Нигерия
Нидерланд	9 679	13 224	9 666	16 185	9 770	Нидерланды
Жаңа Зеландия	415	276	787	380	332	Новая Зеландия
Норвегия	569	521	483	410	1 320	Норвегия
БАӘ	1 612	1 978	10 651	3 921	4 969	ОАЭ
Оман	36	186	125	168	95	Оман
Пәкістан	1 007	600	543	415	1 202	Пакистан
Польша	5 004	5 507	4 789	3 911	5 047	Польша
Португалия	1 476	1 525	670	662	721	Португалия
Корей Республикасы	2 656	5 409	8 319	10 385	11 498	Республика Корея
Румыния	1 195	1 639	1 926	1 686	2 830	Румыния
Свазиленд	79	84	250	67	390	Свазиленд
Сингапур	2 460	586	662	600	1 039	Сингапур
Сирия	-	256	90	151	145	Сирия
Словакия	1 255	795	966	417	752	Словакия
Словения	453	434	722	449	604	Словения
АҚШ	39 386	41 810	49 718	41 164	41 019	США
Сьерра-Леоне	15	94	207	141	115	Сьерра-Леоне
Сянган (Гонконг)	135	395	185	260	840	Сянган (Гонконг)
Таиланд	1 589	1 289	948	281	741	Таиланд
Тайвань	21	86	-	232	150	Тайвань
Того	-	21	-	1	4	Того
Тунис	45	47	71	346	84	Тунис
Түркия	32 044	40 616	44 718	40 764	37 942	Түркия
Уганда	-	1	10	5	34	Уганда
Филиппин	2 731	2 018	1 136	1 987	1 531	Филиппины
Финляндия	3 674	1 265	1 104	990	1 220	Финляндия
Франция	11 601	12 726	18 113	11 438	14 244	Франция
Хорватия	566	646	675	495	727	Хорватия
Чехия	2 757	2 998	2 848	4 086	2 626	Чехия
Швейцария	1 918	3 010	4 043	2 319	2 870	Швейцария
Швеция	1 541	1 410	2 833	1 807	1 280	Швеция
Шри-Ланка	118	124	145	106	55	Шри-Ланка
Эстония	418	363	402	563	546	Эстония

Жалғасы

Продолжение

	2012	2013	2014	2015	2016	
ОАР	896	-	1 228	1 307	1 592	ЮАР
Жапония	6 553	5 297	6 802	5 661	5 497	Япония
басқа мемлекеттер	7 092	13 247	22 180	55 980	30 146	другие государства

**4.17 Елдер бойынша келген резидент емес келушілерге ұсынылған
төсек-тәулік (түнеулер)
Предоставлено койко-суток (ночевок) въездным посетителям-нерезидентам
по странам**

тәулік-төсек

койко-суток

	2014	2015	2016	
Барлығы	1 131 750	1 103 999	1 193 085	Всего
оның ішінде:				в том числе:
ТМД елдері	447 708	427 840	530 167	страны СНГ
Әзірбайжан	8 266	7 699	8 390	Азербайджан
Армения	2 637	2 409	2 135	Армения
Беларусь	10 503	7 272	9 414	Беларусь
Қырғызстан	12 003	12 210	17 570	Кыргызстан
Молдова Республикасы	1 791	1 784	1 506	Республика Молдова
Ресей Федерациясы	356 136	339 876	424 296	Российская Федерация
Тәжікстан	5 565	6 265	6 994	Таджикистан
Түрікменстан	2 281	2 450	1 622	Туркменистан
Өзбекстан	16 365	17 678	20 367	Узбекистан
Украина	32 161	30 197	37 873	Украина
ТМД-дан тыс елдер	684 042	676 159	662 918	страны вне СНГ
Австралия	4 934	4 339	4 528	Австралия
Австрия	4 863	3 494	4 221	Австрия
Албания	194	13 666	19 761	Албания
Алжир	459	591	650	Алжир
Ангилья (Брит)	738	2 699	2 600	Ангилья (Брит)
Аргентина	451	305	635	Аргентина
Ауғанстан	538	703	939	Афганистан
Бангладеш	132	52	380	Бангладеш
Бельгия	3 186	1 524	3 835	Бельгия
Болгария	2 738	1 204	1 621	Болгария
Босния және Герцеговина	26	62	107	Босния и Герцеговина
Ұлыбритания	86 355	66 733	60 682	Великобритания
Бразилия	1 056	523	498	Бразилия
Венгрия	2 445	2 260	2 211	Венгрия
Венесуэла	494	427	332	Венесуэла
Вьетнам	529	740	871	Вьетнам
Германия	60 005	56 800	55 569	Германия
Грекия	1 698	1 522	2 480	Греция
Грузия	3 286	2 645	3 537	Грузия
Дания	1 004	4 014	911	Дания
Египет	1 318	2 000	2 708	Египет
Израиль	3 811	3 437	3 784	Израиль
Үндістан	20 875	20 586	31 081	Индия
Индонезия	455	730	1 707	Индонезия
Иордания	410	650	939	Иордания

	2014	2015	2016	
Ирак	156	170	383	Ирак
Иран	2 549	2 940	4 013	Иран
Ирландия	1 429	1 092	1 208	Ирландия
Исландия	522	351	346	Исландия
Испания	6 739	10 285	15 273	Испания
Италия	55 601	59 262	62 635	Италия
Канада	16 141	16 014	10 889	Канада
Кипр	260	335	318	Кипр
Қытай	79 141	92 336	90 297	Китай
Куба	76	166	154	Куба
Корея (КХДР)	6 562	3 926	4 727	Корея (КНДР)
Латвия	2 876	5 360	2 136	Латвия
Ливан	373	246	275	Ливан
Ливия	17	90	29	Ливия
Литва	1 825	2 543	1 594	Литва
Люксембург	668	285	462	Люксембург
Македония	76	212	213	Македония
Малайзия	5 568	3 778	5 988	Малайзия
Мальта	826	37	59	Мальта
Мексика	393	301	446	Мексика
Моңғолия	1 029	1 300	1 043	Монголия
Непал	120	89	49	Непал
Нигерия	203	240	217	Нигерия
Нидерланд	16 825	20 872	14 562	Нидерланды
Жаңа Зеландия	949	462	464	Новая Зеландия
Норвегия	737	528	1 632	Норвегия
БАӘ	13 397	4 416	5 813	ОАЭ
Оман	161	160	92	Оман
Пәкістан	828	513	2 071	Пакистан
Польша	9 188	7 487	8 223	Польша
Португалия	2 344	1 377	1 160	Португалия
Корей Республикасы	10 270	14 253	15 499	Республика Корея
Румыния	2 789	2 657	3 751	Румыния
Свазиленд	350	118	129	Свазиленд
Сингапур	1 015	766	1 357	Сингапур
Сирия	187	180	220	Сирия
Словакия	3 200	612	1 791	Словакия
Словения	1 093	568	665	Словения
АҚШ	69 053	51 894	58 483	США
Сьерра-Леоне	319	159	112	Сьерра-Леоне
Сянган (Гонконг)	259	381	898	Сянган (Гонконг)
Таиланд	2 060	1 040	1 970	Таиланд
Тайвань	-	291	215	Тайвань
Того	-	1	4	Того
Тунис	75	427	245	Тунис
Түркия	74 513	59 945	53 321	Түрция
Уганда	16	5	44	Уганда
Филиппин	4 706	3 310	2 306	Филиппины
Финляндия	2 775	1 423	1 544	Финляндия
Франция	25 169	16 226	20 292	Франция

Жалғасы

Продолжение

	2014	2015	2016	
Хорватия	1 518	1 275	1 156	Хорватия
Чехия	5 539	6 563	4 494	Чехия
Швейцария	5 015	3 163	3 207	Швейцария
Швеция	3 546	2 550	1 903	Швеция
Шри-Ланка	250	123	66	Шри-Ланка
Эстония	654	1 334	666	Эстония
ОАР	1 841	1 510	2 687	ЮАР
Жапония	11 397	7 911	6 937	Япония
басқа мемлекеттер	26 854	68 595	35 598	другие государства

5. Емдік-сауықтыру туризмінің негізгі көрсеткіштері

Основные показатели лечебно-оздоровительного туризма

Мамандандырылған орналастыру орындары – табиғи жолдармен емдеу факторларының шипасын қолдануды басты мақсат ететін, халықтың денсаулығын қайта қалпына келтіруді және профилактиканы қамтамасыз ететін емдеу-профилактикалық стационарлық мекемелері. Оған санаторлы-курорттық мекемелі және демалыс ұйымдары жатады.

Емдік санаторийлер мен пансионаттар - төсектермен жабдықталған және табиғи емдік факторлардың (климат, минералды сулар, емдік балшық және т.б.) шипалық қасиеттері негізінде нақты мерзім ішінде науқасты еңбекке жарамды ету емімен қамтамасыз ететін емдеу - алдын алу ұйымдары. Олардың барлығы мамандандырылған және бір немесе көп профилі, әдетте курорттар мен емдік сауықтыру орындары шегінде орналасқан. Жинақта бірлік саны туралы, науқастарды қабылдауға дайын, олардың саны ең көп айдағы, төсектер (орындар) туралы және емделіп демалған адамдар саны туралы деректер көрсетілген.

Санаторий-профилакторийлер - төсектермен жабдықталған, қызметкерлерді жұмыстан бос уақытында, өндірістен үзіліссіз, емдік-сауықтыру шараларымен қамтамасыз ететін ұйымдар жанында қызмет атқарушы емдеу - алдын алу ұйымдары.

Специализированные средства размещения – стационарные лечебно-профилактические учреждения, обеспечивающие профилактику и восстановительное лечение населения, главным образом, на основе использования целебных свойств природных лечебных факторов. К ним относятся санаторно-курортные учреждения и организации отдыха.

Санатории и пансионаты с лечением - лечебно-профилактические организации, оснащенные койками и обеспечивающие больным за определенный промежуток времени реабилитационное лечение, главным образом на основе использования целебных свойств природных лечебных факторов (климата, минеральных вод, лечебных грязей и др.) Все они специализированные и могут быть одно- или многопрофильными, располагаются, как правило, в пределах курортов и лечебно-оздоровительных местностей. В сборнике приведены данные о числе единиц, о койках (местах) в месяц максимального развертывания, готовых к приему больных и о количестве лечившихся и отдохнувших человек.

Санатории-профилактории - лечебно-профилактические организации, оснащенные койками, действующие при организациях, обеспечивающие лечебно-оздоровительные мероприятия работникам без отрыва от производства, в свободное от работы время.

5.1 Меншік нысандары бойынша мамандандырылған орналастыру орындары

Специализированные места размещения по формам собственности

	2014	2015	2016	
	Барлығы			
	Всего			
Санаторий, бірлік	66	62	66	Санаторий, единиц
ондағы төсек (орын) саны	10 642	9 775	9 474	в них количество коек (мест)
емделгендер (дем алғандар) саны, адам	213 630	173 695	189 399	количество лечившихся (отдохнувших), человек
Мамандандырылған санаторий, бірлік	28	33	33	Специализированный санаторий, единиц
ондағы төсек (орын) саны	3 743	7 224	3 843	в них количество коек (мест)
емделгендер (дем алғандар) саны, адам	16 459	24 891	19 776	количество лечившихся (отдохнувших), человек
Профилакторий, бірлік	17	14	14	Профилакторий, единиц
ондағы төсек (орын) саны	2 434	1 368	1 433	в них количество коек (мест)
емделгендер (дем алғандар) саны, адам	32 477	23 019	21 861	количество лечившихся (отдохнувших), человек
Оңалту орталығы, бірлік	17	15	16	Реабилитационный центр, единиц
ондағы төсек (орын) саны	1 940	1 862	2 240	в них количество коек (мест)

Жалғасы

Продолжение

	2014	2015	2016	
емделгендер (дем алғандар) саны, адам	35 201	34 916	50 368	количество лечившихся (отдохнувших), человек
Басқа да, бірлік	24	20	25	Другие, единиц
ондағы төсек (орын) саны	3 762	7 917	5 365	в них количество коек (мест)
емделгендер (дем алғандар) саны, адам	22 076	38 512	31 624	количество лечившихся (отдохнувших), человек
Мемлекеттік демалыс мекемелері				
Государственные учреждения отдыха				
Санаторий, бірлік	11	8	8	Санаторий, единиц
ондағы төсек (орын) саны	1 635	940	1 060	в них количество коек (мест)
емделгендер (дем алғандар) саны, адам	19 912	17 082	18 811	количество лечившихся (отдохнувших), человек
Мамандандырылған санаторий, бірлік	25	31	31	Специализированный санаторий, единиц
ондағы төсек (орын) саны	3 010	6 857	3 348	в них количество коек (мест)
емделгендер (дем алғандар) саны, адам	13 100	15 480	15 564	количество лечившихся (отдохнувших), человек
Профилакторий, бірлік	4	2	1	Профилакторий, единиц
ондағы төсек (орын) саны	660	138	400	в них количество коек (мест)
емделгендер (дем алғандар) саны, адам	4 829	2 756	1 561	количество лечившихся (отдохнувших), человек
Оңалту орталығы, бірлік	13	12	12	Реабилитационный центр, единиц
ондағы төсек (орын) саны	1 345	1 195	1 110	в них количество коек (мест)
емделгендер (дем алғандар) саны, адам	17 678	18 150	18 244	количество лечившихся (отдохнувших), человек
Басқа да, бірлік	12	14	13	Другие, единиц
ондағы төсек (орын) саны	2 135	5 929	3 777	в них количество коек (мест)
емделгендер (дем алғандар) саны, адам	11 516	17 778	17 511	количество лечившихся (отдохнувших), человек
Жеке демалыс мекемелері				
Частные учреждения отдыха				
Санаторий, бірлік	55	53	57	Санаторий, единиц
ондағы төсек (орын) саны	9 007	8 827	8 184	в них количество коек (мест)
емделгендер (дем алғандар) саны, адам	193 718	156 445	168 926	количество лечившихся (отдохнувших), человек
Мамандандырылған санаторий, бірлік	3	2	2	Специализированный санаторий, единиц
ондағы төсек (орын) саны	733	367	495	в них количество коек (мест)
емделгендер (дем алғандар) саны, адам	3 359	9 411	4 212	количество лечившихся (отдохнувших), человек
Профилакторий, бірлік	11	11	11	Профилакторий, единиц
ондағы төсек (орын) саны	1 364	1 070	818	в них количество коек (мест)
емделгендер (дем алғандар) саны, адам	21 371	18 701	17 468	количество лечившихся (отдохнувших), человек
Оңалту орталығы, бірлік	4	3	4	Реабилитационный центр, единиц
ондағы төсек (орын) саны	595	667	1 130	в них количество коек (мест)
емделгендер (дем алғандар) саны, адам	17 523	16 766	32 124	количество лечившихся (отдохнувших), человек
Басқа да, бірлік	12	16	12	Другие, единиц
ондағы төсек (орын) саны	1 672	1 988	1 588	в них количество коек (мест)
емделгендер (дем алғандар) саны, адам	10 560	20 734	14 113	количество лечившихся (отдохнувших), человек

	2014	2015	2016	
Шетел меншігі				
Иностранная собственность				
Санаторий, бірлік	-	1	1	Санаторий, единиц
ондағы төсек (орын) саны	-	8	230	в них количество коек (мест)
емделгендер (дем алғандар) саны, адам	-	168	1 662	количество лечившихся (отдохнувших), человек
Профилакторий, бірлік	2	1	2	Профилакторий, единиц
ондағы төсек (орын) саны	410	160	215	в них количество коек (мест)
емделгендер (дем алғандар) саны, адам	6 277	1 562	2 832	численность лечившихся (отдохнувших), человек

5.2 2016 жылға санаторийлер жұмысының негізгі көрсеткіштері

Основные показатели работы санаториев за 2016 год

	Саны, бірлік	Санаторий төсектерінің (орын) саны, бірлік	Өткізілген тәулік-күн, тәулік-күн	Одан	Емделгендер (дем алғандар) саны, адам	Одан
				резидент еместермен		резидент еместер
	Число, единиц	Число санаторных коек (мест), единиц	Проведено койко-дней, койко-день	Из них нерезидентами	Численность лечившихся (отдохнувших), человек	Из них нерезиденты
Қазақстан Республикасы	66	9 474	1 604 741	21 871	189 399	2 581
Ақмола	3	726	57 896	8 970	11 381	1 471
Ақтөбе	1	100	17 810	-	1 781	-
Алматы	5	755	93 166	-	12 206	-
Атырау	2	130	15 706	-	1 609	-
Батыс Қазақстан	2	272	63 295	136	5 381	13
Жамбыл	3	724	21 240	-	9 558	-
Қарағанды	5	582	153 707	42	13 430	12
Қостанай	2	830	101 634	-	16 662	-
Қызылорда	4	722	146 354	198	17 349	33
Оңтүстік Қазақстан	22	2 230	416 980	9 248	50 572	578
Павлодар	2	570	95 590	100	9 185	10
Солтүстік Қазақстан	1	83	21 256	-	1 124	-
Шығыс Қазақстан	5	293	82 776	520	7 994	70
Астана қаласы	1	80	15 681	-	1 968	-
Алматы қаласы	8	1 377	301 650	2 657	29 199	394

**5.3 2016 жылға мамандандырылған санаторийлер жұмысының
негізгі көрсеткіштері**
Основные показатели работы специализированных санаториев за 2016 год

	Саны, бірлік	Төсек (орын) саны	Өткізілген тәулік-күн, тәулік-күн	Емделгендер (дем алғандар) саны, адам
	Число, единиц	Количество коек (мест)	Проведено койко-дней, койко-день	Численность лечившихся (отдохнувших), человек
Қазақстан Республикасы	33	3 843	1 134 118	19 776
Ақмола	2	460	43 844	2 072
Ақтөбе	2	260	77 209	764
Алматы	3	477	168 625	4 914
Атырау	2	125	39 074	324
Батыс Қазақстан	2	200	55 716	699
Жамбыл	1	80	29 200	302
Қарағанды	6	275	132 900	2 252
Қостанай	2	280	79 935	902
Қызылорда	2	300	70 477	1 239
Маңғыстау	1	50	7 365	126
Оңтүстік Қазақстан	4	730	228 535	3 425
Павлодар	1	210	52 986	422
Шығыс Қазақстан	3	121	60 032	774
Алматы қаласы	2	275	88 220	1 561

5.4 2016 жылға профилакторийлер жұмысының негізгі көрсеткіштері
Основные показатели работы профилакториев за 2016 год

	Саны, бірлік	Төсек (орын) саны, бірлік	Өткізілген тәулік-күн, тәулік-күн	Одан	Емделгендер (дем алғандар) саны, адам	Одан
				резидент еместермен		резидент еместер
	Число, единиц	Количество коек (мест), единиц	Проведено койко-дней, койко-день	Из них	Численность лечившихся (отдохнувших), человек	Из них
				нерезидентами		нерезиденты
Қазақстан Республикасы	14	1 433	264 617	524	21 861	45
Ақмола	1	160	49 428	-	4 119	-
Ақтөбе	2	95	10 692	20	1 110	1
Алматы	2	11	9 291	-	929	-
Атырау	1	400	29 295	-	1 561	-
Жамбыл	1	86	20 933	-	1 912	-
Қарағанды	3	217	44 679	50	3 639	5
Қостанай	2	239	48 996	454	4 263	39
Оңтүстік Қазақстан	1	150	24 360	-	3 045	-
Солтүстік Қазақстан	1	75	26 943	-	1 283	-

5.5 2016 жылға оңалту орталықтары жұмысының негізгі көрсеткіштері
Основные показатели работы реабилитационных центров за 2016 год

	Саны, бірлік	Төсек (орын) саны	Өткізілген тәулік-күн, тәулік-күн	Емделгендер (дем алғандар) саны, адам
	Число, единиц	Количество коек (мест)	Проведено койко-дней, койко-день	Численность лечившихся (отдохнувших), человек
Қазақстан Республикасы	16	2 240	498 674	50 368
Ақмола	1	410	79 476	3 369
Атырау	2	40	9 678	1 869
Батыс Қазақстан	1	100	31 600	2 250
Қарағанды	1	70	48 903	1 075
Қостанай	2	140	32 899	1 721
Маңғыстау	1	21	7 000	1 200
Оңтүстік Қазақстан	5	999	195 647	25 080
Павлодар	1	80	19 770	1 528
Солтүстік Қазақстан	1	10	3 500	454
Алматы қаласы	1	370	70 201	11 822

5.6 2016 жылға басқа мамандандырылған орналастыру орындарының жұмысының негізгі көрсеткіштері
Основные показатели работы других специализированных средств размещения за 2016 год

	Саны, бірлік	Санаторий төсектерінің (орын)саны, бірлік	Өткізілген тәулік-күн, тәулік-күн	Одан	Емделгендер (дем алғандар) саны, адам	Одан
				резидент еместермен		резидент еместер
	Число, единиц	Число санаторных коек (мест), единиц	Проведено койко-дней, койко-день	Из них нерезидентами	Численность лечившихся (отдохнувших), человек	Из них нерезиденты
Қазақстан Республикасы	25	5 365	514 511	15	31 624	3
Ақмола	4	1 552	119 354	-	6 635	-
Ақтөбе	1	8	2 400	-	132	-
Алматы	2	82	16 955	-	959	-
Жамбыл	1	150	14 400	-	1 200	-
Қызылорда	6	2 269	146 577	-	5 649	-
Оңтүстік Қазақстан	4	932	163 696	-	10 881	-
Шығыс Қазақстан	5	52	2 347	15	387	3
Алматы қаласы	2	320	48 782	-	5 781	-

6. Сауда және қоғамдық тамақтандыру

Торговля и общественное питание

Сауда және қоғамдық тамақтандыру бойынша сатылған тауарлар мен көрсетілген қызметтердің барлық көлемі кіреді, туризм саласында қарастырылып отырған көлемдерді қоса.

Бөлшек сауда – жаңа және бұрын пайдаланылған көпшілік қолды тауарларды жеке тұтыну немесе үйде пайдалану немесе кәдеге жарату үшін халыққа алып-сату (өңдемей сату).

Тамақ өнімдері мен сусындарды ұсыну бойынша қызметтер (қоғамдық тамақтандыру) – тұтыну үшін дайын тағамдарды, сусындарды сату мейрамханалар, барлар, таверналар; асханалар, өзі шығарған өнімдерді, сондай-ақ тез арада пайдалануға жарамды басқа азық-түлік тауарларын өндірумен, өңдеумен, өткізумен және тұтынуды ұйымдастырумен байланысты кәсіпкерлік қызмет.

По торговле и общественному питанию приведен весь объем проданных товаров и оказанных услуг, включая объемы, рассматриваемые в области туризма.

Розничная торговля – перепродажа (продажа без переработки) новых и бывших в употреблении товаров населению для личного потребления или домашнего использования или утилизации.

Услуги по предоставлению продуктов питания и напитков (общественное питание) – продажа готовой пищи для потребления, напитков предприятиями следующих типов: ресторанами, барами, кафе, тавернах; закусочных, буфетах, столовых, иными словами предпринимательская деятельность, связанная с производством, переработкой, реализацией и организацией потребления собственной продукции, а также других продовольственных товаров, пригодных для немедленного употребления.

6.1 Жекелеген тауарлар топтары бойынша бөлшек сауданың көлемі

Объем розничной торговли по отдельным группам товаров

млн. теңге	2012	2013	2014	2015	2016	млн. тенге
Бөлшек сауданың жалпы көлемі	4 567 661,2	5 474 274,0	6 332 253,0	6 555 820,9	7 974 442,1	Общий объем розничной торговли
одан						из них
автомобилдер және автокөлік құралдары	377 418,7	544 694,2	651 796,5	373 033,5	367 477,1	автомобили и средства автотранспортные
фармацевтикалық тауарлар	118 698,7	115 335,2	128 482,7	189 350,1	299 218,4	фармацевтические товары
тоқыма бұйымдар	53 942,3	68 109,5	77 424,9	57 640,6	53 354,5	текстильные изделия
киім	295 159,7	422 172,4	557 444,4	510 937,6	573 798,5	одежда
аяқ киім	133 875,5	166 018,4	163 564,1	165 642,2	174 305,9	обувь
былғарыдан жасалған бұйымдар	9 710,2	15 213,1	24 679,2	23 954,8	26 653,3	изделия из кожи и дорожные принадлежности
фотоаппаратура, жабдықтар мен оптикалық және дәл құралдар	16 243,8	20 872,1	17 841,4	14 283,1	29 206,8	фотоаппаратура, оборудование и приборы оптические и точные
спорттық тауарлар, велосипедтерді қосқанда	29 024,7	28 101,4	30 828,6	40 245,7	77 910,0	спортивные товары, включая велосипеды
сағаттар мен әшекей заттар	27 495,5	35 813,4	39 887,7	47 476,9	85 231,5	часы и ювелирные изделия
ойындар және ойыншық заттары	21 608,1	33 109,9	36 332,0	49 583,8	108 997,3	игры и игрушки
каде заттары мен суреттер	8 089,5	14 560,1	19 777,5	17 594,6	15 085,7	сувениры и картины
кемпинг құралдары	1 161,8	1 604,0	3 214,3	4 157,3	6 158,8	оборудование кемпингов
ұсталатын тауарлар	7 994,2	4 925,4	2 233,1	4 990,1	3 718,3	поддержанные товары
антиквариат	271,5	76,2	76,3	1 749,7	27,0	антиквариаты

**6.2 2016 жылға облыстар бойынша жекелеген тауарлар топтары бойынша
бөлшек сауданың көлемі
Объем розничной торговли по регионам по отдельным товарным группам
за 2016 год**

млн. теңге

млн. тенге

	Барлығы	Одан				
		фармацев- тикалық тауарлар	киім	аяқ киім	былғарыдан жасалған бұйымдар	усталған тауарлар
	Всего	Из них				
		фармацев- тические товары	одежда	обувь	изделия из кожи и дорожные принадлеж- ности	подержан- ные товары
Қазақстан Республикасы	7 974 442,1	299 218,4	573 798,4	174 305,9	26 653,3	3 718,3
Ақмола	236 137,9	15 736,8	14 770,2	4 741,5	1 383,5	293,6
Ақтөбе	496 734,1	8 194,3	20 645,0	3 466,5	1 285,4	103,7
Алматы	390 219,9	9 336,6	23 672,1	10 584,7	1 414,8	5,6
Атырау	232 909,1	26 239,2	6 563,5	2 117,3	22,8	19,2
Батыс Қазақстан	241 780,6	5 911,8	12 635,7	5 148,5	179,3	19,9
Жамбыл	243 605,2	9 455,5	7 474,8	3 142,6	176,5	397,0
Қарағанды	690 319,8	42 224,4	52 502,3	9 353,7	5 251,6	52,2
Қостанай	275 279,4	15 082,3	14 186,7	2 745,4	903,5	-
Қызылорда	210 937,3	3 644,5	11 745,4	3 523,8	138,7	-
Маңғыстау	202 351,8	1 917,1	1 621,1	246,4	772,5	-
Оңтүстік Қазақстан	409 757,6	16 880,1	14 036,2	4 365,1	321,7	8,0
Павлодар	322 442,9	13 505,1	23 085,2	4 408,2	438,5	184,5
Солтүстік Қазақстан	194 784,6	9 869,2	18 988,9	1 290,6	311,2	19,3
Шығыс Қазақстан	720 433,8	19 482,7	63 810,0	15 043,1	923,6	2,9
Астана қаласы	913 071,2	28 839,7	63 302,7	36 134,7	2 755,0	204,2
Алматы қаласы	2 193 676,9	72 899,1	224 758,6	67 993,8	10 374,7	2 408,2

**6.3 Асханалар, дәмханалар, мейрамханалар мен барлардың көлемі
Количество ресторанов, кафе, баров и столовых**

	2012	2013	2014	2015	2016	
Барлығы, бірлік	20 208	23 241	26 715	22 869	21 434	Всего, единиц
оның ішінде						в том числе
мейрамханалар	1 831	1 910	1 765	2 008	2 272	рестораны
дәмханалар және барлар	9 117	10 098	12 099	9 254	8 366	кафе, бары
асханалар	6 516	8 730	9 516	8 210	8 478	столовые
қоғамдық тамақтанудың өзге де объектілері	2 744	2 503	3 335	3 397	2 318	прочие объекты общественного питания
Отыратын орын саны, бірлік	1 047 085	1 196 199	1 358 232	1 287 269	1 334 857	Число посадочных мест, единиц
Тамақ өнімдері мен сусындар ұсыну бойынша қызметтердің көлемі, млн. теңге	220 484,2	238 307,7	269 320,5	321 919,0	415 836,9	Объем услуг предоставления продуктов питания и напитков, млн. тенге

6.4 Облыстар бойынша тамақ өнімдері мен сусындарды ұсыну бойынша қызметтердің көлемі

Объем услуг по предоставлению продуктов питания и напитков по регионам

млн. теңге	млн. тенге				
	2012	2013	2014	2015	2016
Қазақстан Республикасы	220 484,2	238 307,7	269 320,5	321 919,0	415 836,9
Ақмола	3 987,7	4 723, 5	7 203,4	8 392,8	9 729,7
Ақтөбе	9 648,7	9 907, 0	11 051,4	12 619,4	16 044,3
Алматы	9227,8	9 997, 0	11 410,7	11 473,2	11 024,6
Атырау	21 154,8	21 048, 3	22 951,1	26 107,1	41 808,0
Батыс Қазақстан	15 155,4	11 345, 3	10 734,4	15 315,2	20 464,8
Жамбыл	4 777,1	5 818, 9	6 621,4	7 176,1	8 357,4
Қарағанды	11 614,4	13 001, 9	14 578,1	16 604,5	17 240,8
Қостанай	4 752,2	5 130, 2	5 585,1	6 200,0	7 669,7
Қызылорда	8 107,1	11 934, 9	12 932,4	11 253,0	10 813,8
Маңғыстау	18 913,4	18 843, 8	23 104,3	22 696,9	22 887,1
Оңтүстік Қазақстан	14 242,4	18 671, 4	22 565,9	26 488,3	28 785,6
Павлодар	8 545,3	7 202, 8	8 618,9	12 090,2	9 623,5
Солтүстік Қазақстан	2 712,9	3 905, 9	4 487,7	3 571,9	4 110,0
Шығыс Қазақстан	16 861,8	19 652, 8	19 808,1	19 576,7	19 176,2
Астана қаласы	20 721,3	24 397, 9	30 673,4	41 847,5	56 724,1
Алматы қаласы	50 061,9	52 725, 3	56 994,1	80 506,2	131 377,3

7. Ерекше қорғалатын табиғи аумақтар

Особо охраняемые природные территории

Ерекше қорғалатын табиғи аумақ – ерекше қорғау режимі белгіленген мемлекеттік табиғи-қорық қорының табиғи кешендері мен объектілері бар жер учаскелері, су объектілері және олардың үстіндегі әуе кеңістігі.

Табиғат қорғау ұйымдары – мемлекеттік мекеменің ұйымдық-құқықтық нысанында құрылатын мемлекеттік табиғи қорықтар, мемлекеттік ұлттық табиғи парктар, мемлекеттік табиғи резерваттар, мемлекеттік өңірлік табиғи парктар (бұдан әрі - табиғат қорғау мекемелері) және мемлекеттік кәсіпорынның ұйымдық-құқықтық нысанында құрылатын мемлекеттік зоологиялық парктар, мемлекеттік ботаникалық бақтар, мемлекеттік дендрологиялық парктар.

Особо охраняемая природная территория – участки земель, водных объектов и воздушного пространства над ними с природными комплексами и объектами государственного природно-заповедного фонда, для которых установлен режим особой охраны.

Природоохранные организации – государственные природные заповедники, государственные национальные природные парки, государственные природные резерваты, государственные региональные природные парки, создаваемые в организационно-правовой форме государственного учреждения (далее – природоохранные учреждения), и государственные зоологические парки, государственные ботанические сады, государственные дендрологические парки, создаваемые в организационно-правовой форме государственного предприятия.

7.1 Ерекше қорғалатын табиғи аумақтар туралы деректер*

Данные об особо охраняемых природных территориях*

	2012	2013	2014	2015	2016	
Табиғат-қорғау мекемелерінің саны, бірлік	113	114	114	115	114	Количество природоохранных учреждений, единиц
Жалпы алаңы, га	23 717 386	23 670 408	23 669 383	23 688 284,9	24 220 024,2	Общая площадь, га
Келушілер үшін экскурсия ұйымдастыру қызметімен айналысатын қызметкерлер саны, адам	46	46	46	46	46	Численность работников, занятых организацией экскурсий для посетителей, человек
Өткізілген экскурсиялар саны, бірлік	3 162	4 013	4 936	4 427	4 997	Число проведенных экскурсий, единиц
Келушілер саны, адам (өз балансында ерекше қорғалатын табиғи аумақтары бар кәсіпорындар бойынша деректер)	811 150	840 846	1 046 383	1 070 360	1 191 773	Число посетителей, человек (по данным предприятий имеющих на своем балансе особо охраняемые природные территории)

* Қазақстан Республикасы Ауыл шаруашылығы министрлігі Орман шаруашылығы және жануарлар дүниесі комитетінің заңды тұлғалар мәртебесімен ерекше қорғалатын табиғи аумақтар бойынша деректері.

Данные по особо охраняемым природным территориям со статусом юридического лица Комитета лесного хозяйства и животного мира Министерства сельского хозяйства Республики Казахстан.

7.2 2016 жылға ерекше қорғалатын табиғи аумақтардың негізгі көрсеткіштері*

Основные показатели особо охраняемых природных территорий за 2016 год*

	Табиғат қорғау мекемелерінің саны, бірлік	Заңды тұлғалар мәртебесімен	Жалпы алаңы, га	Келушілер үшін экскурсия ұйымдастырумен айналысатын қызметкерлер саны, адам	Өткізілген экскурсиялар саны, бірлік	Келушілер саны, адам
	Количество природо-охранных учреждений, единиц	Со статусом юридического лица	Общая площадь, га	Численность работников, занятых организацией экскурсий для посетителей, человек	Число проведенных экскурсий, единиц	Число посетителей, человек
Қазақстан Республикасы	114	27	24 220 024,2	46	4 997	1 191 773
Ақмола	14	3	1 076 732	6	1 112	710 737
Ақтөбе	2	1	1 469 511	2	16	293
Алматы	19	7	3 570 676,8	16	1 868	159 809
Атырау	3	1	819 130	2	5	39 281
Батыс Қазақстан	3	-	160 000	-	-	-
Жамбыл	4	-	3 778 070	-	-	-
Қарағанды	12	2	340 658	2	584	31 955
Қостанай	5	2	818 941,1	2	56	441
Қызылорда	3	1	189 898,2	1	-	75
Маңғыстау	5	1	1 761 171	1	2	31
Оңтүстік Қазақстан	10	3	7 028 411,1	6	1 094	21 408
Павлодар	5	2	783 471	3	60	156 357
Солтүстік Қазақстан	16	-	430 131,1	-	-	-
Шығыс Қазақстан	11	4	1 980 899,9	5	200	71 386
Алматы қаласы	2		12 323	-	-	-

*Қазақстан Республикасы Ауыл шаруашылығы министрлігі Орман шаруашылығы және жануарлар дүниесі комитетінің заңды тұлғалар мәртебесімен ерекше қорғалатын табиғи аумақтар бойынша деректері.
Данные по особо охраняемым природным территориям со статусом юридического лица Комитета лесного хозяйства и животного мира Министерства сельского хозяйства Республики Казахстан.

7.3 Ботаникалық бақтар бойынша деректер*

Данные по ботаническим садам*

млн. теңге						млн. теңге
	2012	2013	2014	2015	2016	
Ботаникалық бақтардың саны, бірлік	5	5	5	5	6	Количество ботанических садов, единиц
Келушілер үшін экскурсия ұйымдастырумен айналысатын қызметкерлер саны, адам	11	9	10	7	11	Численность работников, занятых организацией экскурсий для посетителей, человек
Өткізілген экскурсиялар саны, бірлік	256	291	185	246	340	Число проведенных экскурсий, единиц
Келушілер саны, адам	2 411	5 487	30 458	41 158	34 339	Число посетителей, человек

* Қазақстан Республикасы Білім және ғылым министрлігінің деректері.
Данные Министерства образования и науки Республики Казахстан.

7.4 2016 жылдағы ботаникалық бақтардың негізгі көрсеткіштері*
Основные показатели ботанических садов за 2016 год*

	Ботаникалық бақтардың саны, бірлік	Келушілер үшін экскурсия ұйымдастырумен айналысатын қызметкерлер саны, адам	Өткізілген экскурсиялар саны, бірлік	Келушілер саны, адам
	Количество ботанических садов, единиц	Численность работников, занятых организацией экскурсий для посетителей, человек	Число проведенных экскурсий, единиц	Число посетителей, человек
Қазақстан Республикасы	6	11	340	34 339
Алматы	2	10	261	32 791
Қарағанды	1	-	1	16
Маңғыстау	1	1	78	1 532
Шығыс Қазақстан	1	-	-	-
Алматы қаласы	1	-	-	-

* Қазақстан Республикасы Білім және ғылым министрлігінің деректері.
Данные Министерства образования и науки Республики Казахстан.

7.5 2016 жылғы ерекше қорғалатын табиғи аумақтардағы жануарлар мен өсімдіктер әлемі¹⁾
Животный и растительный мир особо охраняемых природных территорий за 2016 год¹⁾

бірлік единиц

	Түрлер саны						
	сүтқоректілер	құстар	бауырымен жорғалаушылар	қосмекенділер	балықтар	өсімдіктер	
	Число видов						
	млекопитающих	птиц	пресмыкающихся	земноводных	рыб	растений	
Ақмола							Акмолинская
Қорғалжын мемлекеттік табиғи қорығы	43	350	4	2	14	443	Коргалжинский Государственный природный заповедник
«Көкшетау» мемлекеттік ұлттық табиғи паркі	50	222	6	1	19	624	Государственный национальный природный парк «Кокшетау»
«Бұрабай» мемлекеттік ұлттық табиғи паркі	47	209	5	1	17	840	Государственный национальный природный парк «Бұрабай»
Шығыс мемлекеттік табиғи қорықша (зоологиялық)	8	5	-	-	-	19	Восточный государственный природный заказник (зоологический)
Бұланды мемлекеттік табиғи қорықша (зоологиялық)	10	11	-	-	-	19	Буландинский государственный природный заказник (зоологический)
Атбасар мемлекеттік табиғи қорықша (зоологиялық)	8	10	-	-	-	18	Атбасарский государственный природный заказник (зоологический)
Ақтөбе							Актюбинская
Торғай мемлекеттік табиғи қорықша (зоологиялық)	41	250	-	-	-	430	Тургайский государственный природный заказник (зоологический)

Жалғасы

Продолжение

Алматы қаласы	Түрлер саны						продолжение
	сүтқорек-тілер	құстар	бауырымен жорғалау-шылар	қосмекен-ділер	балықтар	өсімдіктер	
Число видов							
млекопи-тающих	птиц	пресмы-кающих	земновод-ных	рыб	растений		
Ырғыз-Торғай мемлекеттік орман табиғи резерваты	42	250	14	4	8	404	Иргиз-Тургайский государственный природный резерват
Алматы							Алматинская
Алакөл мемлекеттік табиғи қорығы	33	269	10	2	17	273	Алакольский государственный природный заповедник
Іле Алатауы мемлекеттік ұлттық табиғи паркі	48	198	8	3	8	1 033	Иле-Алатауский государственный национальный природный парк
Шарын мемлекеттік ұлттық табиғи паркі	32	111	18	4	10	940	Чарынский государственный национальный природный парк
«Алтын-Емел» мемлекеттік ұлттық табиғи паркі	78	260	25	4	26	1 800	Государственный национальный природный парк «Алтын-Эмель»
Жоңғар-Алатауы мемлекеттік ұлттық табиғи паркі	48	159	7	4	3	686	Жонгар-Алатауский государственный национальный природный парк
Лепсі мемлекеттік табиғи қорықша (зоологиялық)	19	33	-	-	-	16	Лепсинский государственный природный заказник (зоологический)
Тоқты мемлекеттік табиғи қорықша (зоологиялық)	19	34	-	-	-	14	Токтинский государственный природный заказник (зоологический)
Қоқан мемлекеттік табиғи қорықша (зоологиялық)	7	12	-	-	-	1	Куканский государственный природный заказник (зоологический)
Жоғарғы Көксу мемлекеттік табиғи қорықша (зоологиялық)	19	35	-	1	-	7	Верхнекокуский государственный природный заказник (зоологический)
Алматы мемлекеттік табиғи қорықша (кешенді)	21	43	-	-	-	8	Алматинский государственный природный заказник (комплексный)
«Есік мемлекеттік дендрологиялық саябағы» РМҚК ²⁾	-	12	-	2	-	828	«Государственный Иссыйский дендрологический парк» РГП ²⁾
Іле ботаника бағы ²⁾	-	-	-	-	-	197	Илийский ботанический сад ²⁾
"Көлсай көлдері" мемлекеттік ұлттық табиғипаркі	50	222	6	1	19	624	Государственный национальный природный парк "Көлсай көлдері"
Алматы қаласы							г. Алматы
Бас ботаника бағы ²⁾	-	-	-	-	-	2 650	Главный ботанический сад ²⁾
Шығыс Қазақстан							Восточно-Казахстанская
Батыс-Алтай мемлекеттік табиғи қорығы	58	152	4	2	5	883	Западно-Алтайский государственный природный заповедник

	Түрлер саны						
	сүтқоректілер	құстар	бауырымен жорғалаушылар	қосмекенділер	балықтар	өсімдіктер	
	Число видов						
	млекопитающих	птиц	пресмыкающихся	земноводных	рыб	растений	
Марқакөл мемлекеттік табиғи қорығы	58	261	5	2	6	720	Маркакольский государственный природный заповедник
Катонқарағай мемлекеттік ұлттық табиғи паркі	65	280	6	3	17	1 000	Катон-Карагайский государственный национальный природный парк
«Семей орманы» мемлекеттік орман табиғи резерваты	19	10	-	-	-	54	Государственный лесной природный резерват «Семей орманы»
Кұлжа мемлекеттік табиғи қорықша (зоологиялық)	8	54	-	6	-	11	Кулуджунский государственный природный заказник (зоологический)
Тарбағатай мемлекеттік табиғи қорықша (зоологиялық)	13	118	-	7	-	12	Тарбагатайский государственный природный заказник (зоологический)
«Қаратал құмы» мемлекеттік табиғи қорықша (ботаникалық)	4	4	-	4	-	11	Государственный природный заказник «Каратальские пески» (ботанический)
Төменгі Тұрғысын мемлекеттік табиғи қорықша (ботаникалық)	4	-	-	-	-	21	Ниже-Тургусунский государственный природный заказник (ботанический)
«Көктал самырсын шоғары» мемлекеттік табиғи ескерткіші	25	25	50	78	56	85	Государственный памятник природы «Синегорская пихтовая роща»
Алтай ботаника бағы ²⁾	-	-	-	-	-	1 632	Алтайский ботанический сад ²⁾
Атырау							Атырауская
«Ақжайық» мемлекеттік табиғи резерваты	48	292	6	3	122	227	Национальный государственный резерват «Акжаик»
Жамбыл							Жамбылская
Аңдасай мемлекеттік қорықша (зоологиялық)	13	15	-	-	-	9	Андасайский государственный Заказник (зоологический)
«Берікқара шатқалы» мемлекеттік қорықша (кешенді)	11	1	-	-	-	22	«Урочище Бериккара» государственный заказник (комплексный)
«Қарақоныс шатқалы» мемлекеттік табиғи қорықша (ботаникалық)	5	5	-	-	-	19	«Урочище Каракунуз» государственный природный заказник (ботанический)
Батыс Қазақстан							Западно-Каззахстанская
Бударин мемлекеттік табиғи қорықша (зоологиялық)	222	5	-	-	-	385	Бударинский государственный природный заказник (зоологический)
Жалтыркөл мемлекеттік табиғи қорықша (зоологиялық)	144	9	-	-	-	41	Жалтыркульский государственный природный заказник (зоологический)
Кирсанов мемлекеттік табиғи қорықша (кешенді)	398	5	-	-	-	512	Кирсановский государственный природный заказник (комплексный)

Жалғасы

Продолжение

	Түрлер саны						
	сүтқорек- тілер	құстар	бауырымен жорғалау- шылар	қосмекен- ділер	балықтар	өсімдіктер	
Число видов							
млекопи- тающих	птиц	пресмы- кающих	земновод- ных	рыб	растений		
Қарағанды							
Бұйыртау мемлекеттік ұлттық табиғи паркі	54	18	-	-	-	345	Карагандинская Государственный национальный природный парк «Бұйртау»
Қарқаралы мемлекеттік ұлттық табиғи паркі	45	174	6	2	15	787	Каркаралинский государственный национальный природный парк
Белағаш мемлекеттік табиғи қорықша (зоологиялық)	12	17	-	-	-	14	Белагашский государственный природный заказник (зоологический)
Қу мемлекеттік табиғи қорықша (зоологиялық)	22	28	-	6	-	28	Кувский государственный природный заказник (зоологический)
Бектаута мемлекеттік табиғи қорықша (зоологиялық)	19	22	-	6	-	33	Бектаутинский государственный природный заказник (зоологический)
Қарағаш мемлекеттік табиғи қорықша (зоологиялық)	10	11	-	-	-	23	Караагашский государственный природный заказник (зоологический)
Қызыларай мемлекеттік табиғи қорықша (зоологиялық)	20	12	-	-	-	40	Кызыларайский государственный природный заказник (зоологический)
Ұлытау мемлекеттік табиғи қорықша (зоологиялық)	14	17	-	-	-	35	Улытауский государственный природный заказник (зоологический)
Тораңғы мемлекеттік табиғи қорықша (ботаникалық)	-	-	--	-	-	10	Туранговый государственный природный заказник (ботанический)
Көкашық мемлекеттік табиғи қорықша (ботаникалық)	12	9	-	-	-	12	Когашинский государственный природный заказник (ботанический)
Жезқазған ботаника бағы ²⁾	-	-	-	-	-	1 374	Жезказганский ботанический сад ²⁾
Қостанай							
«Алтын дала» мемлекеттік табиғи резерваты	42	275	14	4	8	370	Костанайская Государственный природный резерват «Алтын Дала»
Наурызым мемлекеттік табиғи қорығы	25	158	2	2	2	-	Наурзумский государственный природный заповедник
Михайловка мемлекеттік табиғи қорықша (зоологиялық)	14	16	-	-	-	37	Михайловский государственный природный заказник (зоологический)
Тауынсор мемлекеттік табиғи қорықша (зоологиялық)	6	29	-	-	-	18	Тоунсорский государственный природный заказник (зоологический)
Қызылорда							
Барсакелмес мемлекеттік табиғи қорығы	28	178	12	2	-	306	Кызылординская Барсакельмесский государственный природный заповедник

	Түрлер саны						
	сүтқорек-тілер	құстар	бауырымен жорғалау-шылар	қосмекен-ділер	балықтар	өсімдіктер	
	Число видов						
	млекопи-тающих	птиц	пресмы-кающих	земновод-ных	рыб	растений	
Қарғалы мемлекеттік табиғи қорықша (зоологиялық)	9	4	-	-	5	14	Каргалинский государственный природный заказник (зоологический)
Тораңғылысай мемлекеттік табиғи орықша	7	6	-	-	-	14	Торангылсайский государственный природный заказник
Маңғыстау							Мангистауская
Үстірт мемлекеттік табиғи қорығы	29	165	15	1	-	332	Устьюртский государственный природный заповедник
Ақтау-Бозашы мемлекеттік табиғи қорықша (зоологиялық)	5	5	-	-	-	8	Ақтау-Бузачинский государственный природный заказник (зоологический)
Қарақия-Қаракөл мемлекеттік табиғи қорықша (зоологиялық)	5	5	-	-	-	9	Каракия-Каракольский государственный природный заказник (зоологический)
Кендірлі-Қаясан мемлекеттік қорық аймағы	11	14	7	-	-	20	Кендерли-Каясанская государственная заповедная зона
Маңғышлақ тәжірибелік ботаника бағы ²⁾	-	-	-	-	-	1 270	Мангишлак экспериментальный ботанический сад ²⁾
Павлодар							Павлодарская
Баянауыл мемлекеттік ұлттық табиғи паркі	45	177	7	2	13	552	Баянаульский государственный национальный природный парк
«Ертіс орманы» мемлекеттік орман табиғат резерваты	19	40	1	-	-	220	Государственный лесной природный резерват «Ертыс-орманы»
«Қызылтау» мемлекеттік табиғи қорықша (зоологиялық)	9	27	-	-	-	24	Государственный природный заказник «Қызылтау» (зоологический)
«Ертіс жағалауы» мемлекеттік табиғи қорықша (кешенді)	25	16	-	-	-	37	Государственный природный заказник «Пойма реки Иртыш» (комплексный)
Солтүстік Қазақстан							Северо-Казахстанская
Мамлют мемлекеттік табиғи қорықша (зоологиялық)	9	27	-	-	-	24	Мамлютский государственный природный заказник (зоологический)
Смирнов мемлекеттік табиғи қорықша (зоологиялық)	25	16	-	-	-	37	Смирновский государственный природный заказник (зоологический)
Орлиногор мемлекеттік табиғи қорықша (ботаникалық)	3	3	-	-	-	4	Орлиногорский государственный природный заказник (ботанический)
«Жаңажол» мемлекеттік табиғат ескерткіші	2	2	1	1	-	8	Государственный памятник природы «Жаңажол»
«Күміс қарағайлы орман» мемлекеттік табиғат ескерткіші	2	2	-	1	-	10	Государственный памятник природы «Серебряный бор»

Жалғасы

Продолжение

	Түрлер саны						
	сүтқорек-тілер	құстар	бауырымен жорғалау-шылар	қосмекен-ділер	балықтар	өсімдіктер	
Число видов							
млекопи-тающих	птиц	пресмы-кающих	земновод-ных	рыб	растений		
«Қарағайлы орман» мемлекеттік табиғат ескерткіші	7	3	2	2	-	6	Государственный памятник природы «Сосновый бор»
«Бүркіттау шоқысы» және Қайнар көз мемлекеттік табиғат ескерткіші	-	-	-	-	-	4	Государственный памятник природы «Сопка Орлиная гора» и родниковый ключ
Оңтүстік Қазақстан							Южно-Казахстанская
Ақсу-Жабағылы мемлекеттік табиғи қорығы	52	267	11	3	5	1737	Аксу-Джабаглинский государственный природный заповедник
Қаратау мемлекеттік табиғи қорығы	20	119	9	2	4	915	Каратауский государственный природный заповедник
Сайрам-Өгем мемлекеттік ұлттық табиғи паркі	59	300	12	2	2	1663	Сайрам-Өгемский государственный национальный природный парк
Ақдала мемлекеттік табиғи қорықша (ботаникалық)	9	3	-	-	-	13	Ақдалинский государственный природный заказник (ботанический)
Жамбыл мемлекеттік табиғи қорықша (ботаникалық)	4	4	-	-	-	10	Жамбылский государственный природный заказник (ботанический)
Задария мемлекеттік табиғи қорықша (ботаникалық)	3	-	-	-	-	18	Задарьинский государственный природный заказник (ботанический)
Боралдай мемлекеттік табиғи қорықша (ботаникалық)	8	3	-	-	-	22	Боралдайский государственный природный заказник (ботанический)
Темір мемлекеттік табиғи қорықша (ботаникалық)	9	1	-	-	-	16	Тимурский государственный природный заказник (ботанический)
Арыс және Қаратау мемлекеттік қорықтық аймақтары	29	193	17	2	8	31	Арысская и Каратауская государственная заповедная зона
Оңтүстік Қазақстан мемлекеттік қорықтық аймағы	52	307	31	4	41	64	Южно-Казахстанская государственная заповедная зона

¹⁾ Қазақстан Республикасы Ауыл шаруашылығы Орман шаруашылығы және жануарлар дүниесі комитетінің деректері.
Данные Комитета лесного хозяйства и животного мира Министерства сельского хозяйства Республики Казахстан.

²⁾ Қазақстан Республикасы Білім және ғылым министрлігінің деректері.
Данные Министерства образования и науки Республики Казахстан.

8. Туризм саласындағы адами ресурстарды

Человеческие ресурсы в сфере туризма

Бір қызметкердің орташа айлық атаулы жалақысы жалақының есептелген қорының сомасын қызметкерлердің нақты санына және есепті кезеңдегі айлар санына бөлу жолымен анықталады.

Қызметкерлердің тізімдік саны – тізімдік санда жұмыс берушінің актілерін орындай отырып, жұмысты белгілі бір мамандығы, біліктілігі немесе лауазымы бойынша орындайтын, есепті кезеңде ұйымның тізімінде бар барлық қызметкерлер, сондай-ақ қоғамдық бастамаларда жұмыс істейтін адамдар саны.

Среднемесячная номинальная заработная плата одного работника определяется путем деления суммы начисленного фонда заработной платы на фактическую численность работников и на количество месяцев в отчетном периоде.

Списочная численность работников – численность работников, которые числятся в списках организации в отчетном периоде, выполняющие работу по определенной специальности, квалификации или должности с исполнением актов работодателя, а также лица, занятые на общественных началах.

8.1 Туризм саласындағы адами ресурстарды дамытудың негізгі көрсеткіштері¹⁾

Основные показатели развития человеческих ресурсов в сфере туризма¹⁾

	Орташа айлық атаулы жалақы, теңге Среднемесячная номинальная заработная плата, тенге					
	2012	2013	2014	2015	2016	
Туристік операторлардың, туристік агенттердің және туризм саласында қызмет көрсететін өзге де ұйымдардың қызметі	71 557	70 475	71 233	85 002	94 465	Деятельность туроператоров, турагентов и прочих организаций, предоставляющих услуги в сфере туризма
Тұруды ұйымдастыру бойынша қызметтер	77 503	76 360	86 272	106 823	112 582	Услуги по организации проживания
Санаторий-курорттық мекемелерінің қызметі	67 277	71 059	76 885	77 245	83 385	Деятельность санаторно-курортных учреждений
Демалыс пен ойын-сауықты, мәдениет пен спортты ұйымдастыру жөніндегі қызмет	55 394	57 613	63 238	67 329	82 124	Деятельность по организации отдыха, развлечений, культуры и спорта
Жалғасы						Продолжение
	Туризм саласында жұмыспен қамтылған қызметкерлердің саны, мың адам Численность работников, занятых в сфере туризма, тыс. человек					
	2012	2013	2014	2015	2016	
Туристік операторлардың, туристік агенттердің және туризм саласында қызмет көрсететін өзге де ұйымдардың қызметі	5,0	6,6	6,5	7,3	7,2	Деятельность туроператоров, турагентов и прочих организаций, предоставляющих услуги в сфере туризма
Тұруды ұйымдастыру бойынша қызметтер ²⁾	21,5	22,0	25,7	25,3	26,5	Услуги по организации проживания ²⁾
Санаторий-курорттық мекемелерінің қызметі	11,1	10,8	10,3	10,5	10,0	Деятельность санаторно-курортных учреждений
Демалыс пен ойын-сауықты, мәдениет пен спортты ұйымдастыру жөніндегі қызмет	60,5	61,5	65,8	68,2	70,2	Деятельность по организации отдыха, развлечений, культуры и спорта

¹⁾Негізгі қызмет түрі бойынша.

По основному виду деятельности.

²⁾Статистикалық байқау «Орналастыру орындарының қызметі туралы есеп» 2-туризм статистикалық нысаны деректері бойынша.

По данным статистического наблюдения на основе статформы 2-туризм «Отчет о деятельности мест размещения».

8.2 Меншік нысандары бойынша туризм саласындағы қызметкерлер саны

Численность работников сферы туризма по формам собственности

мың адам

тыс. человек

	Барлығы	Оның ішінде			
		мемлекеттік	жеке меншік	басқа мемлекеттердің, олардың заңды тұлғалары мен азаматтарының меншігі	
Всего		В том числе			
		государственная	частная	собственность других государств, их юридических лиц и граждан	

2012

Туристік операторлардың, туристік агенттердің және туризм саласында қызмет көрсететін өзге де ұйымдардың қызметі	5,0	0,0	5,0	0,1	Деятельность туроператоров, турагентов и прочих организаций, предоставляющих услуги в сфере туризма
Тұруды ұйымдастыру бойынша қызметтер*	21,5	0,3	19,3	1,9	Услуги по организации проживания*
Санаториялық - курорттық мекемелерінің қызметі	11,1	5,4	5,8		Деятельность санаторно - курортных учреждений
Демалыс пен ойын-сауықты, мәдениет пен спортты ұйымдастыру жөніндегі қызмет	60,5	54,3	6,0	0,2	Деятельность по организации отдыха, развлечений, культуры и спорта

2013

Туристік операторлардың, туристік агенттердің және туризм саласында қызмет көрсететін өзге де ұйымдардың қызметі	6,6	0,0	6,2	0,4	Деятельность туроператоров, турагентов и прочих организаций, предоставляющих услуги в сфере туризма
Тұруды ұйымдастыру бойынша қызметтер *	22,0	0,5	20,2	1,3	Услуги по организации проживания*
Санаториялық - курорттық мекемелерінің қызметі	10,8	5,1	5,7		Деятельность санаторно - курортных учреждений
Демалыс пен ойын-сауықты, мәдениет пен спортты ұйымдастыру жөніндегі қызмет	61,5	55,4	6,0	0,4	Деятельность по организации отдыха, развлечений, культуры и спорта

2014

Туристік операторлардың, туристік агенттердің және туризм саласында қызмет көрсететін өзге де ұйымдардың қызметі	6,5	-	6,3	0,1	Деятельность туроператоров, турагентов и прочих организаций, предоставляющих услуги в сфере туризма
Тұруды ұйымдастыру бойынша қызметтер*	25,7	0,7	23,2	1,8	Услуги по организации проживания*
Санаториялық - курорттық мекемелерінің қызметі	10,3	4,9	5,4	0,0	Деятельность санаторно - курортных учреждений
Демалыс пен ойын-сауықты, мәдениет пен спортты ұйымдастыру жөніндегі қызмет	65,8	58,9	6,7	0,2	Деятельность по организации отдыха, развлечений, культуры и спорта

2015

Туристік операторлардың, туристік агенттердің және туризм саласында қызмет көрсететін өзге де ұйымдардың қызметі	7,3	0,1	9,5	0,2	Деятельность туроператоров, турагентов и прочих организаций, предоставляющих услуги в сфере туризма
Тұруды ұйымдастыру бойынша қызметтер*	25,3	0,7	23,0	1,6	Услуги по организации проживания*

	Барлығы	Оның ішінде			
		мемлекеттік	жеке меншік	басқа мемлекеттердің, олардың заңды тұлғалары мен азаматтарының меншігі	
	Всего	В том числе			
государственная		частная	собственность других государств, их юридических лиц и граждан		
Санаториялық - курорттық мекемелерінің қызметі	10,5	4,9	5,5	0,0	Деятельность санаторно - курортных учреждений
Демалыс пен ойын-сауықты, мәдениет пен спортты ұйымдастыру жөніндегі қызмет	68,2	60,0	8,0	0,3	Деятельность по организации отдыха, развлечений, культуры и спорта
2016					
Туристік операторлардың, туристік агенттердің және туризм саласында қызмет көрсететін өзге де ұйымдардың қызметі	7,2	-	6,9	0,3	Деятельность туроператоров, турагентов и прочих организаций, предоставляющих услуги в сфере туризма
Тұруды ұйымдастыру бойынша қызметтер*	26,5	0,8	23,9	1,8	Услуги по организации проживания*
Санаториялық - курорттық мекемелерінің қызметі	10,0	4,9	5,0	0,0	Деятельность санаторно - курортных учреждений
Демалыс пен ойын-сауықты, мәдениет пен спортты ұйымдастыру жөніндегі қызмет	70,2	61,2	8,6	0,3	Деятельность по организации отдыха, развлечений, культуры и спорта

*Статистикалық байқау «Орналастыру орындарының қызметі туралы есеп» 2-туризм статистикалық нысаны деректері бойынша.

По данным статистического наблюдения на основе статформы 2-туризм «Отчет о деятельности мест размещения».

**8.3 2016 жылға экономикалық қызмет түрлері бойынша туризм саласындағы
қызметкерлер саны**
**Численность работников сферы туризма по видам экономической деятельности
за 2016 год**

мың адам

тыс. человек

	Туристік операторлардың, туристік агенттердің және туризм саласында қызмет көрсететін өзге де ұйымдардың қызметі	Тұруды ұйымдастыру бойынша қызметтер*	Санаториялық - курорттық мекемелерінің қызметі	Демалыс пен ойын-сауықты, мәдениет пен спортты ұйымдастыру жөніндегі қызмет
	Деятельность туроператоров, турагентов и прочих организаций, предоставляющих услуги в сфере туризма	Услуги по организации проживания*	Деятельность санаторно - курортных учреждений	Деятельность по организации отдыха, развлечений, культуры и спорта
Қазақстан Республикасы	7,2	26,5	10,0	70,2
Ақмола	0,1	2,3	1,1	4,0
Ақтөбе	0,1	0,9	0,4	3,1
Алматы	0,4	2,2	0,5	4,4
Атырау	0,1	1,4	0,2	2,2
Батыс Қазақстан	0,1	0,8	0,2	5,0
Жамбыл	0,1	0,6	0,5	2,9
Қарағанды	0,4	1,8	1,5	6,4
Қостанай	0,1	0,8	0,7	3,5
Қызылорда	0,0	0,4	0,6	3,1
Маңғыстау	0,2	1,5	0,1	1,8
Оңтүстік Қазақстан	0,1	1,2	1,8	5,8
Павлодар	0,2	0,9	0,5	4,4
Солтүстік Қазақстан	0,1	0,5	0,0	2,5
Шығыс Қазақстан	0,3	2,0	0,3	5,2
Астана қаласы	1,5	3,9	0,0	6,8
Алматы қаласы	3,5	5,2	1,5	9,2

*Статистикалық байқау «Орналасыру орындарының қызметі туралы есеп» 2-туризм статистикалық нысаны деректері бойынша.

По данным статистического наблюдения на основе статформы 2-туризм «Отчет о деятельности мест размещения».

8.4 Меншік нысандары бойынша туризм саласындағы қызметкерлердің орташа айлық жалақысы

Среднемесячная заработная плата работников сферы туризма по формам собственности

тенге

тенге

	Барлығы	Мемлекеттік	Жеке меншік	Басқа мемлекеттердің, олардың заңды тұлғалары мен азаматтарының меншігі	
	Всего	Государственная	Частная	Басқа мемлекеттердің, олардың заңды тұлғалары мен азаматтарының меншігі	
2012					
Туристік операторлардың, туристік агенттердің және туризм саласында қызмет көрсететін өзге де ұйымдардың қызметі	71 557	-	71 732	23 226	Деятельность туроператоров, турагентов и прочих организаций, предоставляющих услуги в сфере туризма
Тұруды ұйымдастыру бойынша қызметтер	72 018	57 708	60 491	117 311	Услуги по организации проживания
Санаториялық - курорттық мекемелерінің қызметі	67 277	69 533	65 180	-	Деятельность санаторно - курортных учреждений
Демалыс пен ойын-сауықты, мәдениет пен спортты ұйымдастыру жөніндегі қызмет	55 394	54 367	60 986	160 326	Деятельность по организации отдыха, развлечений, культуры и спорта
2013					
Туристік операторлардың, туристік агенттердің және туризм саласында қызмет көрсететін өзге де ұйымдардың қызметі	70 475	-	69 142	98 636	Деятельность туроператоров, турагентов и прочих организаций, предоставляющих услуги в сфере туризма
Тұруды ұйымдастыру бойынша қызметтер	76 360	90 261	67 001	124 456	Услуги по организации проживания
Санаториялық - курорттық мекемелерінің қызметі	71 059	70 423	71 631	-	Деятельность санаторно - курортных учреждений
Демалыс пен ойын-сауықты, мәдениет пен спортты ұйымдастыру жөніндегі қызмет	57 613	54 336	84 156	196 747	Деятельность по организации отдыха, развлечений, культуры и спорта
2014					
Туристік операторлардың, туристік агенттердің және туризм саласында қызмет көрсететін өзге де ұйымдардың қызметі	71 233	-	71 379	62 773	Деятельность туроператоров, турагентов и прочих организаций, предоставляющих услуги в сфере туризма
Тұруды ұйымдастыру бойынша қызметтер	86 272	119 835	76 297	130 589	Услуги по организации проживания
Санаториялық - курорттық мекемелерінің қызметі	76 885	76 535	77 277	26 024	Деятельность санаторно - курортных учреждений
Демалыс пен ойын-сауықты, мәдениет пен спортты ұйымдастыру жөніндегі қызмет	63 238	57 377	112 877	209 005	Деятельность по организации отдыха, развлечений, культуры и спорта
2015					
Туристік операторлардың, туристік агенттердің және туризм саласында қызмет көрсететін өзге де ұйымдардың қызметі	85 002	42 139	81 250	152 442	Деятельность туроператоров, турагентов и прочих организаций, предоставляющих услуги в сфере туризма

Жалғасы

Продолжение

	Барлығы	Мемлекеттік	Жеке меншік	Басқа мемлекеттердің, олардың заңды тұлғалары мен азаматтарының меншігі	
	Всего	Государственная	Частная	Басқа мемлекеттердің, олардың заңды тұлғалары мен азаматтарының меншігі	
Тұруды ұйымдастыру бойынша қызметтер	106 823	50 219	108 816	141 615	Услуги по организации проживания
Санаториялық - курорттық мекемелерінің қызметі	77 245	76 264	78 120	83 756	Деятельность санаторно - курортных учреждений
Демалыс пен ойын-сауықты, мәдениет пен спортты ұйымдастыру жөніндегі қызмет	67 329	58 022	134 507	207 113	Деятельность по организации отдыха, развлечений, культуры и спорта
2016					
Туристік операторлардың, туристік агенттердің және туризм саласында қызмет көрсететін өзге де ұйымдардың қызметі	94 465	-	92 890	139 828	Деятельность туроператоров, турагентов и прочих организаций, предоставляющих услуги в сфере туризма
Тұруды ұйымдастыру бойынша қызметтер	112 582	55 360	108 559	140 451	Услуги по организации проживания
Санаториялық - курорттық мекемелерінің қызметі	83 385	89 708	77 538	49 134	Деятельность санаторно - курортных учреждений
Демалыс пен ойын-сауықты, мәдениет пен спортты ұйымдастыру жөніндегі қызмет	82 124	75 142	129 083	180 637	Деятельность по организации отдыха, развлечений, культуры и спорта

8.5 2016 жылға экономикалық қызмет түрлері бойынша туризм саласындағы қызметкерлердің орташа айлық жалақысы

Среднемесячная заработная плата работников сферы туризма по видам экономической деятельности за 2016 год

теңге

тенге

	Туристік операторлардың, туристік агенттердің және туризм саласында қызмет көрсететін өзге де ұйымдардың қызметі	Тұруды ұйымдастыру бойынша қызметтер	Санаториялық - курорттық мекемелерінің қызметі	Демалыс пен ойын-сауықты, мәдениет пен спортты ұйымдастыру жөніндегі қызмет
	Деятельность туроператоров, турагентов и прочих организаций, предоставляющих услуги в сфере туризма	Услуги по организации проживания	Деятельность санаторно - курортных учреждений	Деятельность по организации отдыха, развлечений, культуры и спорта
Қазақстан Республикасы	94 458	112 581	83 385	82 125
Ақмола	35 473	109 663	97 164	69 970
Ақтөбе	88 298	73 483	87 558	68 346
Алматы	148 884	65 753	69 411	73 585
Атырау	151 395	128 642	80 441	65 201

	Туристік операторлардың, туристік агенттердің және туризм саласында қызмет көрсететін өзге де ұйымдардың қызметі	Тұруды ұйымдастыру бойынша қызметтер	Санаториялық - курорттық мекемелерінің қызметі	Демалыс пен ойын-сауықты, мәдениет пен спортты ұйымдастыру жөніндегі қызмет
	Деятельность туроператоров, турагентов и прочих организаций, предоставляющих услуги в сфере туризма	Услуги по организации проживания	Деятельность санаторно - курортных учреждений	Деятельность по организации отдыха, развлечений, культуры и спорта
Батыс Қазақстан	62 067	89 982	86 621	63 788
Жамбыл	52 714	38 866	64 815	65 723
Қарағанды	53 408	79 007	76 127	70 412
Қостанай	63 156	48 703	85 815	64 324
Қызылорда	198 310	57 600	90 363	83 780
Маңғыстау	73 522	86 065	89 644	69 980
Оңтүстік Қазақстан	47 625	93 699	74 266	75 147
Павлодар	40 778	55 434	89 800	60 485
Солтүстік Қазақстан	47 326	48 433	-	69 187
Шығыс Қазақстан	89 453	58 510	81 132	66 430
Астана қаласы	95 616	166 642	-	162 088
Алматы қаласы	101 065	123 521	95 364	100 440

8.6 Меншік нысандары бойынша туризм саласы үшін мамандарды даярлаумен айналысатын оқу орындарының саны
Количество учебных заведений, занимающихся подготовкой специалистов для сферы туризма по формам собственности

оқу жылының басына, адам

на начало учебного года, человек

	2012/13	2013/14	2014/15	2015/16	2016/17	
Барлығы Всего						
Жоғары оқу орындары	54	51	46	44	43	Высшие учебные заведения
Орта кәсіби оқу орындары	55	53	55	55	48	Профессиональные средние учебные заведения
Мемлекеттік меншік нысаны Государственная форма собственности						
Жоғары оқу орындары	18	17	17	17	17	Высшие учебные заведения
Орта кәсіби оқу орындары	19	22	22	22	19	Профессиональные средние учебные заведения
Мемлекеттік емес меншік нысаны Негосударственная форма собственности						
Жоғары оқу орындары	36	34	29	27	26	Высшие учебные заведения
Орта кәсіби оқу орындары	36	31	33	33	29	Профессиональные средние учебные заведения

8.7 Меншік нысандары бойынша туризм саласы үшін жоғары білімі бар мамандарды даярлау
Подготовка специалистов с высшим образованием для сферы туризма по формам собственности

оқу жылының басына, адам

на начало учебного года, человек

	2012/13	2013/14	2014/15	2015/16	2016/17	
Барлығы Всего						
Студенттер қабылданды	1 338	990	1 104	907	909	Принято студентов
одан:						из них:
әйелдер	869	651	734	602	587	женщины
Оқушылардың саны	5 890	4 891	4 201	3 826	3 250	Численность обучающихся
одан:						из них:
әйелдер	3 757	3 178	2 769	2 551	2 333	женщины
Бітірген мамандар	1 935	1 746	1 490	1 089	1 053	Выпущено специалистов
одан:						из них:
әйелдер	1 271	1 186	966	748	700	женщины
Мемлекеттік меншік нысаны Государственная форма собственности						
Студенттер қабылданды	570	451	490	477	421	Принято студентов
одан:						из них:
әйелдер	388	321	353	333	295	женщины
Оқушылардың саны	2 526	1 975	1 774	1 691	1 614	Численность обучающихся
одан:						из них:
әйелдер	1 684	1 311	1 217	1 208	1 138	женщины
Бітірген мамандар	993	792	581	483	410	Выпущено специалистов
одан:						из них:
әйелдер	679	538	380	310	295	женщины
Мемлекеттік емес меншік нысаны Негосударственная форма собственности						
Студенттер қабылданды	768	539	614	430	488	Принято студентов
одан:						из них:
әйелдер	481	330	381	269	292	женщины
Оқушылардың саны	3 364	2 916	2 427	2 135	1 636	Численность обучающихся
одан:						из них:
әйелдер	2 073	1 867	1 552	1 343	1 195	женщины
Бітірген мамандар	942	954	909	606	643	Выпущено специалистов
одан:						из них:
әйелдер	592	648	586	438	405	женщины

8.8 Меншік нысандары бойынша туризм саласы үшін орта кәсіптік білімі бар мамандарды даярлау
Подготовка специалистов со средним профессиональным образованием для сферы туризма по формам собственности

оқу жылының басына, адам на начало учебного года, человек

	2012/13	2013/14	2014/15	2015/16	2016/17	
Барлығы Всего						
Студенттер қабылданды	843	836	801	873	704	Принято студентов
одан:						из них:
әйелдер	564	560	501	609	463	женщины
Оқушылардың саны	2 710	2 705	2 578	2 459	2 328	Численность обучающихся
одан:						из них:
әйелдер	1 817	1 854	1 705	1 663	1 534	женщины
Бітірген мамандар	624	567	657	729	610	Выпущено специалистов
одан:						из них:
әйелдер	421	394	464	507	415	женщины
Мемлекеттік меншік нысаны Государственная форма собственности						
Студенттер қабылданды	333	390	346	424	438	Принято студентов
одан:						из них:
әйелдер	234	280	217	287	287	женщины
Оқушылардың саны	1 053	1 138	983	1 100	1 184	Численность обучающихся
одан:						из них:
әйелдер	692	806	682	743	759	женщины
Бітірген мамандар	246	287	336	284	306	Выпущено специалистов
одан:						из них:
әйелдер	147	207	238	199	214	женщины
Мемлекеттік емес меншік нысаны Негосударственная форма собственности						
Студенттер қабылданды	510	446	455	449	266	Принято студентов
одан:						из них:
әйелдер	330	280	284	322	176	женщины
Оқушылардың саны	1 657	1 567	1 595	1 359	1 144	Численность обучающихся
одан:						из них:
әйелдер	1 125	1 048	1 023	920	775	женщины
Бітірген мамандар	378	280	321	445	304	Выпущено специалистов
одан:						из них:
әйелдер	274	187	226	308	201	женщины

9. Қаржы ресурстары

Финансовые ресурсы

Өндірілген өнімнің және көрсетілген қызметтің көлемі – өндірушінің бағасымен жіберілген, орындалған жұмыстар мен көрсетілген қызметтердің құны.

Өнімдерді өткізу мен қызмет көрсетулерден түскен кіріс – қосылған құн салығы, акциздерді, сондай-ақ қайтарылып берілген тауарлар құны, сатып алушыларға ұсынылған сауда жеңілдіктері мен баға жеңілдіктерін алып тастағанда алуға жататын (алынған) сомасы.

Шығыстар – активтердің ығысып кетуі немесе азаюы немесе міндеттемелердің туындауы нысанында есепті кезеңнің ішінде экономикалық пайданы азайту, олар капиталда қатысатын тұлғаларға бөлуге байланысты азайтудан ерекшеленетін капиталдың азаюына әкеп соқтырады.

Объем произведенной продукции и оказанных услуг – стоимость всей выпущенной продукции, выполненных работ и оказанных услуг в ценах производителя.

Доход от реализации продукции и оказания услуг – сумма подлежащего к получению (полученного) дохода за минусом налога на добавленную стоимость, акцизов, а также стоимости возвращенных товаров, скидки с продаж и скидки с цены, представленных покупателю.

Расходы – уменьшение экономических выгод в течение отчетного периода в форме оттока или уменьшения активов или возникновения обязательств, которые приводят к уменьшению капитала, отличному от уменьшения, связанного с распределением лицам, участвующим в капитале.

9.1 Туризм саласындағы қаржы-шаруашылық қызметінің негізгі көрсеткіштері

Основные показатели финансово-хозяйственной деятельности в сфере туризма

млн. теңге

млн. тенге

	2012	2013	2014	
Өндірілген өнім мен көрсетілген қызметтердің көлемі Объем произведенной продукции и оказанных услуг				
Барлығы	139 388,9	158 100,3	202 119,3	Всего
оның ішінде:				в том числе:
Туристік операторлардың, туристік агенттердің және туризм саласында қызмет көрсететін өзге де ұйымдардың қызметі	27 498,5	33 933,2	23 088,7	Деятельность туроператоров, турагентов и прочих организаций, предоставляющих услуги в сфере туризма
Тұруды ұйымдастыру бойынша қызметтер	65 424,3	65 111,3	83 895,9	Услуги по организации проживания
оның ішінде:				в том числе:
мейрамханалары бар қонақ үйлердің қызметтері	51 500,5	51 673,4	63 530,6	предоставление услуг гостиницами с ресторанами
мейрамханалары жоқ қонақ үйлердің қызметтері	10 794,7	10 907,6	16 735,8	предоставление услуг гостиницами без ресторанов
демалыс күндерінде және қысқа мерзімді тұрудың өзге де кезеңдерінде тұрғын үй беру	1 883,9	2 013,8	2 394,7	предоставление жилья на выходные и прочие периоды краткосрочного проживания
туристік лагерлер, демалыс және ойын-сауық партері	336,4	75,7	120,8	туристические лагеря, парки отдыха и развлечений
тұрғын үйдің басқа түрлері	908,8	440,8	1 114,0	другие виды жилья
Демалыс пен ойын-сауықты, мәдениет пен спортты ұйымдастыру бойынша қызмет	46 466,1	59 055,8	95 134,7	Деятельность по организации отдыха и развлечений, культуры и спорта
оның ішінде:				в том числе:
кинофильмдер көрсету бойынша қызмет	9 487,9	10 565,6	13 354,9	деятельность по показу кинофильмов

	2012	2013	2014	
конференциялар мен сауда көрмелерін ұйымдастыру	2 648,5	7 899,4	21 184,4	организация конференций и торговых выставок
театр қызметі	2 540,5	4 071,9	7 241,9	театральная деятельность
концерт қызметі	4 108,4	5 728,8	7 918,4	концертная деятельность
цирк қызметі	752,8	585,5	957,8	деятельность цирков
оқырмандар залын, лекторийлар, көрсету залдарының қызметін қоса алғанда кітапхана қызметі	352,7	169,9	202,7	библиотечная деятельность, включая деятельность читальных залов, лекториев, демонстрационных залов
мұражайлар қызметі	3 441,6	2 982,8	3 085,5	деятельность музеев
ботаникалық бақтар және хайуанаттар паркінің қызметі	287,4	561,6	850,8	деятельность ботанических садов и зоопарков
табиғи қорықтар қызметі, жабайы табиғатты қорғау	170,0	314,5	1 466,4	деятельность природных заповедников, охрана дикой природы
мәдени және демалыс саябақтары мен тақырыптық саябақтардың қызметі	5 368,3	5 840,1	9 501,2	деятельность парков культуры и отдыха и тематических парков
би залдарының, дискотекалардың қызметі	488,8	4 110,7	8 324,5	деятельность танцевальных залов, дискотек
қуыршақ театрларының қызметі	54,2	170,0	1 521,5	деятельность кукольных театров
демалыс және ойын-сауықты ұйымдастыру жөніндегі қызметтің өзге де түрлері	16 765,1	16 054,9	19 524,8	прочие виды деятельности по организации отдыха и развлечений
Өнімдерді өткізу мен қызметтер көрсетуден түскен кіріс				
Доход от реализации продукции и оказания услуг				
Барлығы	128 424,6	158 152,3	205 564,3	Всего
оның ішінде:				в том числе:
Туристік операторлардың, туристік агенттердің және туризм саласында қызмет көрсететін өзге де ұйымдардың қызметі	17 128,9	37 554,0	29 586,3	Деятельность туроператоров, турагентов и прочих организаций, предоставляющих услуги в сфере туризма
Тұруды ұйымдастыру бойынша қызметтер	71 597,5	72 421,1	87 029,4	Услуги по организации проживания
оның ішінде:				в том числе:
мейрамханалары бар қонақ үйлердің қызметтері	57 222,6	58 046,5	66 475,8	предоставление услуг гостиницами с ресторанами
мейрамханалары жоқ қонақ үйлердің қызметтері	11 330,7	11 670,2	17 740,3	предоставление услуг гостиницами без ресторанов
демалыс күндерінде және қысқа мерзімді тұрудың өзге де кезеңдерінде тұрғын үй беру	1 734,5	2 028,4	2 750,4	предоставление жилья на выходные и прочие периоды краткосрочного проживания
туристік лагерлер, демалыс және ойын-сауық паркттері	336,4	110,8	130,5	туристические лагеря, парки отдыха и развлечений
тұрғын үйдің басқа түрлері	973,3	565,3	874,7	другие виды жилья
Демалыс пен ойын-сауықты, мәдениет пен спортты ұйымдастыру бойынша қызмет	39 698,2	48 177,3	88 948,6	Деятельность по организации отдыха и развлечений, культуры и спорта
оның ішінде:				в том числе:
кинофильмдер көрсету бойынша қызмет	9 924,8	11 487,8	18 769,9	деятельность по показу кинофильмов
конференциялар мен сауда көрмелерін ұйымдастыру	2 639,4	7 884,9	23 269,6	организация конференций и торговых выставок

Жалғасы

Продолжение

	2012	2013	2014	
театр қызметі	1 281,9	1 793,2	1 968,9	театральная деятельность
концерт қызметі	3 180,9	3 883,5	6 596,0	концертная деятельность
цирк қызметі	165,8	233,0	264,5	деятельность цирков
оқырмандар залын, лекторийлар, көрсету залдарының қызметін қоса алғанда кітапхана қызметі	352,6	169,9	179,0	библиотечная деятельность, включая деятельность читальных залов, лекториев, демонстрационных залов
мұражайлар қызметі	2 188,7	1 262,4	1 489,0	деятельность музеев
ботаникалық бақтар және хайуанаттар паркінің қызметі	287,4	261,4	308,7	деятельность ботанических садов и зоопарков
табиғи қорықтар қызметі, жабайы табиғатты қорғау	-	-	1 121,2	деятельность природных заповедников, охрана дикой природы
мәдени және демалыс саябақтары мен тақырыптық саябақтардың қызметі	5 842,0	5 770,2	9 620,8	деятельность парков культуры и отдыха и тематических парков
би залдарының, дискотекалардың қызметі	517,0	4 123,3	8 333,5	деятельность танцевальных залов, дискотек
құыршақ театрларының қызметі	54,2	71,3	1 065,6	деятельность кукольных театров
демалыс және ойын- сауықты ұйымдастыру жөніндегі қызметтің өзге де түрлері	13 263,5	11 236,4	15 961,9	прочие виды деятельности по организации отдыха и развлечений
Шығыстар Расходы				
Барлығы	89 567,4	124 121,2	139 090,3	Всего
оның ішінде:				в том числе:
Туристік операторлардың, туристік агенттердің және туризм саласында қызмет көрсететін өзге де ұйымдардың қызметі	13 867,8	42 148,5	21 746,7	Деятельность туроператоров, турагентов и прочих организаций, предоставляющих услуги в сфере туризма
Тұруды ұйымдастыру бойынша қызметтер	47 276,3	44 445,8	49 747,2	Услуги по организации проживания
оның ішінде:				в том числе:
мейрамханалары бар қонақ үйлердің қызметтері	35 145,2	33 130,9	35 053,1	предоставление услуг гостиницами с ресторанами
мейрамханалары жоқ қонақ үйлердің қызметтері	9 837,2	8 334,2	13 490,4	предоставление услуг гостиницами без ресторанов
демалыс күндерінде және қысқа мерзімді тұрудың өзге де кезеңдерінде тұрғын үй беру	1 811,9	1 962,7	2 534,4	предоставление жилья на выходные и прочие периоды краткосрочного проживания
туристік лагерлер, демалыс және ойын-сауық паркттері	23,9	110,6	127,7	туристические лагеря, парки отдыха и развлечений
тұрғын үйдің басқа түрлері	458,1	907,4	1 576,7	другие виды жилья
Демалыс пен ойын-сауықты, мәдениет пен спортты ұйымдастыру бойынша қызмет	28 423,3	37 526,9	67 596,4	Деятельность по организации отдыха и развлечений, культуры и спорта
оның ішінде:				в том числе:
кинофильмдер көрсету бойынша қызмет	4 659,0	7 032,5	11 948,6	деятельность по показу кинофильмов
конференциялар мен сауда көрмелерін ұйымдастыру	1 261,1	5 583,6	18 458,3	организация конференций и торговых выставок
театр қызметі	522,8	2 023,3	5 063,6	театральная деятельность

Жалғасы

Продолжение

	2012	2013	2014	
концерт қызметі	2 581,7	3 987,4	5 886,1	концертная деятельность
цирк қызметі	37,9	227,7	186,0	деятельность цирков
оқырмандар залын, лекторийлар, көрсету залдарының қызметін қоса алғанда кітапхана қызметі	321,8	141,8	159,7	библиотечная деятельность, включая деятельность читальных залов, лекториев, демонстрационных залов
мұражайлар қызметі	2 944,0	2 298,0	2 304,2	деятельность музеев
ботаникалық бақтар және хайуанаттар паркінің қызметі	86,1	43,9	66,2	деятельность ботанических садов и зоопарков
табиғи қорықтар қызметі, жабайы табиғатты қорғау	-	-	1 040,4	деятельность природных заповедников, охрана дикой природы
мәдени және демалыс саябақтары мен тақырыптық саябақтардың қызметі	2 557,1	3 684,4	7 471,1	деятельность парков культуры и отдыха и тематических парков
би залдарының, дискотекалардың қызметі	499,3	205,6	89,4	деятельность танцевальных залов, дискотек
құыршақ театрларының қызметі	12,1	72,5	79,3	деятельность кукольных театров
демалыс және ойын- сауықты ұйымдастыру жөніндегі қызметтің өзге де түрлері	12 940,4	12 226,3	14 843,5	прочие виды деятельности по организации отдыха и развлечений

Жалғасы

Продолжение

	2015	2016	
Өндірілген өнім мен көрсетілген қызметтердің көлемі Объем произведенной продукции и оказанных услуг			
Барлығы	226 505,3	354 196,0	Всего
оның ішінде:			в том числе:
Туристік операторлардың, туристік агенттердің және туризм саласында қызмет көрсететін өзге де ұйымдардың қызметі	36 979,4	118 680,6	Деятельность туроператоров, турагентов и прочих организаций, предоставляющих услуги в сфере туризма
Тұруды ұйымдастыру бойынша қызметтер	92 099,6	123 464,8	Услуги по организации проживания
оның ішінде:			в том числе:
мейрамханалары бар қонақ үйлердің қызметтері	65 243,3	79 397,2	предоставление услуг гостиницами с ресторанами
мейрамханалары жоқ қонақ үйлердің қызметтері	22 799,8	39 207,1	предоставление услуг гостиницами без ресторанов
демалыс күндерінде және қысқа мерзімді тұрудың өзге де кезеңдерінде тұрғын үй беру	2 745,3	3 277,0	предоставление жилья на выходные и прочие периоды краткосрочного проживания
кемпингке арналған аландар, рекреациялық автопарктер және трейлерлік парктер	473,7	231,3	площадки для кемпинга, рекреационные автопарки и трейлерные парки
тұрғын үйдің басқа түрлері	837,5	1 352,3	другие виды жилья
Демалыс пен ойын-сауықты, мәдениет пен спортты ұйымдастыру бойынша қызмет	97 426,3	112 050,6	Деятельность по организации отдыха и развлечений, культуры и спорта

Жалғасы

Продолжение

	2015	2016	
оның ішінде:			в том числе:
кинофильмдер көрсету бойынша қызмет	12 560,5	15 436,9	деятельность по показу кинофильмов
конференциялар мен сауда көрмелерін ұйымдастыру	22 149,8	27 838,2	организация конференций и торговых выставок
театр қызметі	8 223,3	7 532,2	театральная деятельность
концерт қызметі	12 190,9	8 762,4	концертная деятельность
цирк қызметі	943,9	1 576,6	деятельность цирков
оқырмандар залын, лекторийлар, көрсету залдарының қызметін қоса алғанда кітапхана қызметі	193,9	284,8	библиотечная деятельность, включая деятельность читальных залов, лекториев, демонстрационных залов
мұражайлар қызметі	3 429,6	4 672,5	деятельность музеев
ботаникалық бақтар және хайуанаттар паркінің қызметі	402,5	1 020,5	деятельность ботанических садов и зоопарков
табиғи қорықтар қызметі, жабайы табиғатты қорғау	1 147,1	1 626,9	деятельность природных заповедников, охрана дикой природы
мәдени және демалыс саябақтары мен тақырыптық саябақтардың қызметі	10 488,5	8 399,9	деятельность парков культуры и отдыха и тематических парков
би залдарының, дискотекалардың қызметі	98,0	94,9	деятельность танцевальных залов, дискотек
қуыршақ театрларының қызметі	284,9	256,0	деятельность кукольных театров
демалыс және ойын-сауықты ұйымдастыру жөніндегі қызметтің өзге де түрлері	25 313,4	34 548,9	прочие виды деятельности по организации отдыха и развлечений
Өнімдерді өткізу мен қызметтер көрсетуден түскен кіріс			
Доход от реализации продукции и оказания услуг			
Барлығы	212 819,1	320 850,8	Всего
оның ішінде:			в том числе:
Туристік операторлардың, туристік агенттердің және туризм саласында қызмет көрсететін өзге де ұйымдардың қызметі	45 186,1	120 625,6	Деятельность туроператоров, турагентов и прочих организаций, предоставляющих услуги в сфере туризма
Тұруды ұйымдастыру бойынша қызметтер	96 398,8	125 734,1	Услуги по организации проживания
оның ішінде:			в том числе:
мейрамханалары бар қонақ үйлердің қызметтері	68 940,4	81 193,2	предоставление услуг гостиницами с ресторанами
мейрамханалары жоқ қонақ үйлердің қызметтері	23 245,6	39 554,0	предоставление услуг гостиницами без ресторанов
демалыс күндерінде және қысқа мерзімді тұрудың өзге де кезеңдерінде тұрғын үй беру	2 876,7	3 394,8	предоставление жилья на выходные и прочие периоды краткосрочного проживания
туристік лагерлер, демалыс және ойын-сауық парктері	473,7	247,1	туристические лагеря, парки отдыха и развлечений
тұрғын үйдің басқа түрлері	862,4	1 345,1	другие виды жилья
Демалыс пен ойын-сауықты, мәдениет пен спортты ұйымдастыру бойынша қызмет	71 234,9	74 491,3	Деятельность по организации отдыха и развлечений, культуры и спорта

	2015	2016	
оның ішінде:			в том числе:
кинофильмдер көрсету бойынша қызмет	14 460,8	17 146,6	деятельность по показу кинофильмов
конференциялар мен сауда көрмелерін ұйымдастыру	12 162,1	15 543,9	организация конференций и торговых выставок
театр қызметі	1 987,0	2 100,9	театральная деятельность
концерт қызметі	9 499,1	6 208,3	концертная деятельность
цирк қызметі	355,8	497,9	деятельность цирков
оқырмандар залын, лекторийлар, көрсету залдарының қызметін қоса алғанда кітапхана қызметі	190,3	284,8	библиотечная деятельность, включая деятельность читальных залов, лекториев, демонстрационных залов
мұражайлар қызметі	1 694,3	2 305,8	деятельность музеев
ботаникалық бақтар және хайуанаттар паркінің қызметі	403,3	729,2	деятельность ботанических садов и зоопарков
табиғи қорықтар қызметі, жабайы табиғатты қорғау	1 147,1	1 700,4	деятельность природных заповедников, охрана дикой природы
мәдени және демалыс саябақтары мен тақырыптық саябақтардың қызметі	11 509,4	8 078,3	деятельность парков культуры и отдыха и тематических парков
би залдарының, дискотекалардың қызметі	98,0	93,7	деятельность танцевальных залов, дискотек
қуыршақ театрларының қызметі	242,2	249,8	деятельность кукольных театров
демалыс және ойын-сауықты ұйымдастыру жөніндегі қызметтің өзге де түрлері	17 485,6	24 551,7	прочие виды деятельности по организации отдыха и развлечений
Шығыстар			
Расходы			
Барлығы	320 257,6	541 634,8	Всего
оның ішінде:			в том числе:
Туристік операторлардың, туристік агенттердің және туризм саласында қызмет көрсететін өзге де ұйымдардың қызметі	44 820,5	124 085,8	Деятельность туроператоров, турагентов и прочих организаций, предоставляющих услуги в сфере туризма
Тұруды ұйымдастыру бойынша қызметтер	146 110,6	225 637,5	Услуги по организации проживания
оның ішінде:			в том числе:
мейрамханалары бар қонақ үйлердің қызметтері	93 183,1	135 939,8	предоставление услуг гостиницами с ресторанами
мейрамханалары жоқ қонақ үйлердің қызметтері	48 972,1	84 210,2	предоставление услуг гостиницами без ресторанов
демалыс күндерінде және қысқа мерзімді тұрудың өзге де кезеңдерінде тұрғын үй беру	2 799,1	3 924,9	предоставление жилья на выходные и прочие периоды краткосрочного проживания
туристік лагерлер, демалыс және ойын-сауық парктері	467,5	272,8	туристические лагеря, парки отдыха и развлечений
тұрғын үйдің басқа түрлері	688,8	1 289,8	другие виды жилья
Демалыс пен ойын-сауықты, мәдениет пен спортты ұйымдастыру бойынша қызмет	129 327,1	191 911,6	Деятельность по организации отдыха и развлечений, культуры и спорта

Жалғасы

Продолжение

	2015	2016	
оның ішінде:			в том числе:
кинофильмдер көрсету бойынша қызмет	15 326,6	16 229,7	деятельность по показу кинофильмов
конференциялар мен сауда көрмелерін ұйымдастыру	26 661,9	28 929,0	организация конференций и торговых выставок
театр қызметі	14 838,5	16 745,7	театральная деятельность
концерт қызметі	12 418,3	60 639,5	концертная деятельность
цирк қызметі	1 426,9	1 856,9	деятельность цирков
оқырмандар залын, лекторийлар, көрсету залдарының қызметін қоса алғанда кітапхана қызметі	186,5	323,5	библиотечная деятельность, включая деятельность читальных залов, лекториев, демонстрационных залов
мұражайлар қызметі	7 162,0	7 935,2	деятельность музеев
ботаникалық бақтар және хайуанаттар паркінің қызметі	1 051,1	1 640,5	деятельность ботанических садов и зоопарков
табиғи қорықтар қызметі, жабайы табиғатты қорғау	1 581,1	3 298,8	деятельность природных заповедников, охрана дикой природы
мәдени және демалыс саябақтары мен тақырыптық саябақтардың қызметі	12 726,0	9 026,5	деятельность парков культуры и отдыха и тематических парков
би залдарының, дискотекалардың қызметі	122,9	71,8	деятельность танцевальных залов, дискотек
қуыршақ театрларының қызметі	507,9	741,9	деятельность кукольных театров
демалыс және ойын-сауықты ұйымдастыру жөніндегі қызметтің өзге де түрлері	35 317,4	44 472,6	прочие виды деятельности по организации отдыха и развлечений

9.2 Туристік фирмалардың қаржы-шаруашылық қызметі

Финансово-хозяйственная деятельность туристских фирм

млн. теңге

млн. тенге

	2012	2013	2014	2015	2016	
Өндірілген өнім мен көрсетілген қызметтердің көлемі	27 498,5	33 933,2	23 088,7	36 979,4	118 680,6	Объем произведенной продукции и оказанных услуг
Өнімдерді өткізу мен қызметтер көрсетуден түскен кіріс	17 128,9	37 554,0	29 586,3	45 186,1	120 625,6	Доход от реализации продукции и оказания услуг
Шығыстар - барлығы	13 867,8	42 148,5	21 746,7	44 820,5	124 085,8	Расходы - всего
одан:						из них:
салықтар мен басқа да міндетті төлемдер	343,8	487,2	513,9	1 194,8	905,3	налоги и другие обязательные платежи

9.3 Орналастыру орындарының түрлері бойынша қаржы-шаруашылық қызметі Финансово-хозяйственная деятельность мест размещения по видам

млн. теңге

млн. тенге

	Өндірілген өнім мен көрсетілген қызметтердің көлемі	Өнімдерді өткізу мен қызметтер көрсетуден түскен кіріс	Шығыстар, барлығы	Одан салықтар мен басқа да міндетті төлемдер	
	Объем произведенной продукции и оказанных услуг	Доход от реализации продукции и оказания услуг	Расходы, всего	Из них налоги и другие обязательные платежи	
2012					
Мейрамханалары бар қонақ үйлердің қызметтері	51 500,5	57 222,6	35 145,2	637,2	Предоставление услуг гостиницами с ресторанами
Мейрамханалары жоқ қонақ үйлердің қызметтері	10 794,7	11 330,7	9 837,2	160,9	Предоставление услуг гостиницами без ресторанов
Демалыс күндерінде және қысқа мерзімді тұрудың өзге де кезеңдерінде тұрғын үй беру	1 883,9	1 734,5	1 811,9	53,3	Предоставление жилья на выходные и прочие периоды краткосрочного проживания
Туристік лагерлер, демалыс және ойын-сауық парктері	336,4	336,4	23,9	1,2	Туристические лагеря, парки отдыха и развлечений
Тұрғын үйдің басқа түрлері	908,8	973,3	458,1	32,2	Другие виды жилья
2013					
Мейрамханалары бар қонақ үйлердің қызметтері	51 673,4	58 046,5	33 130,9	2 707,4	Предоставление услуг гостиницами с ресторанами
Мейрамханалары жоқ қонақ үйлердің қызметтері	10 907,6	11 670,2	8 334,2	267,1	Предоставление услуг гостиницами без ресторанов
Демалыс күндерінде және қысқа мерзімді тұрудың өзге де кезеңдерінде тұрғын үй беру	2 013,8	2 028,4	1 962,7	60,0	Предоставление жилья на выходные и прочие периоды краткосрочного проживания
Туристік лагерлер, демалыс және ойын-сауық парктері	75,7	110,8	110,6	3,4	Туристические лагеря, парки отдыха и развлечений
Тұрғын үйдің басқа түрлері	440,8	565,3	907,4	26,6	Другие виды жилья
2014					
Мейрамханалары бар қонақ үйлердің қызметтері	63 530,6	66 475,8	35 053,1	1 430,4	Предоставление услуг гостиницами с ресторанами
Мейрамханалары жоқ қонақ үйлердің қызметтері	16 735,8	17 740,3	13 490,4	309,0	Предоставление услуг гостиницами без ресторанов
Демалыс күндерінде және қысқа мерзімді тұрудың өзге де кезеңдерінде тұрғын үй беру	2 394,7	2 750,4	2 534,4	81,3	Предоставление жилья на выходные и прочие периоды краткосрочного проживания

Жалғасы

Продолжение

	Өндірілген өнім мен көрсетілген қызметтердің көлемі	Өнімдерді өткізу мен қызметтер көрсетуден түскен кіріс	Шығыстар, барлығы	Одан салықтар мен басқа да міндетті төлемдер	
	Объем произведенной продукции и оказанных услуг	Доход от реализации продукции и оказания услуг	Расходы, всего	Из них налоги и другие обязательные платежи	
Туристік лагерлер, демалыс және ойын-сауық парктері	120,8	130,5	127,7	5,7	Туристические лагеря, парки отдыха и развлечений
Тұрғын үйдің басқа түрлері	1 114,0	874,7	1 576,7	80,4	Другие виды жилья
2015					
Мейрамханалары бар қонақ үйлердің қызметтері	65 243,3	68 940,4	93 183,1	3 599,0	Предоставление услуг гостиницами с ресторанами
Мейрамханалары жоқ қонақ үйлердің қызметтері	22 799,8	23 245,6	48 972,1	540,7	Предоставление услуг гостиницами без ресторанов
Демалыс күндерінде және қысқа мерзімді тұрудың өзге де кезеңдерінде тұрғын үй беру	2 745,3	2 876,6	2 799,1	72,6	Предоставление жилья на выходные и прочие периоды краткосрочного проживания
Кемпингке арналған алаңдар, рекреациялық автопарктер және трейлерлік парктер	473,7	473,7	467,5	2,0	Площадки для кемпинга, рекреационные автопарки и трейлерные парки
Тұрғын үйдің басқа түрлері	837,5	862,4	688,8	13,2	Другие виды жилья
2016					
Мейрамханалары бар қонақ үйлердің қызметтері	79 397,2	81 193,2	135 939,8	5 022,4	Предоставление услуг гостиницами с ресторанами
Мейрамханалары жоқ қонақ үйлердің қызметтері	39 207,1	39 554,0	84 210,2	807,8	Предоставление услуг гостиницами без ресторанов
Демалыс күндерінде және қысқа мерзімді тұрудың өзге де кезеңдерінде тұрғын үй беру	3 277,0	3 394,7	3 924,9	258,5	Предоставление жилья на выходные и прочие периоды краткосрочного проживания
Кемпингке арналған алаңдар, рекреациялық автопарктер және трейлерлік парктер	231,3	247,1	272,8	69,1	Площадки для кемпинга, рекреационные автопарки и трейлерные парки
Тұрғын үйдің басқа түрлері	1 352,3	1 345,1	1 289,8	16,4	Другие виды жилья

9.4 Санаторий-курорттық мекемелерінің қаржы-шаруашылық қызметі

Финансово-хозяйственная деятельность санаторно-курортных учреждений

млн. теңге

млн. тенге

	2012	2013	2014	2015	2016	
Ағымдағы табыстар, барлығы	23 901,9	19 961,6	22 413,1	24 252,6	25 613,4	Текущие доходы, всего
одан:						из них:
салық салынғанға дейінгі пайда (залал)	1 084,5	257,9	233,5	-437,0	975,6	прибыль (убыток) до налогообложения
Ағымдағы шығыстар, барлығы	22 817,4	19 703,7	22 599,8	24 849,1	24 442,5	Текущие расходы, всего
одан:						из них:
басқа да міндетті төлемдер	1 866,5	680,0	905,6	906,1	989,4	другие обязательные платежи
Көрсетілген қызметтердің көлемін, барлығы	23 262,3	22 389,2	22 612,9	23 616,2	25 920,1	Объем оказанных услуг, всего
одан:						из них:
демалысты, мәдени және спорт шараларын ұйымдастыру жөніндегі қызметтер	1,1	9,6	10,9	1,9	4,0	услуги по организации отдыха, культурных и спортивных мероприятий

9.5 Мәдени-ағарту мекемелерінің қаржы-шаруашылық қызметі

Финансово-хозяйственная деятельность культурно-просветительных учреждений

млн. теңге

млн. тенге

	Өндірілген өнім мен көрсетілген қызметтердің көлемі	Өнімдерді өткізу мен қызметтер көрсетуден түскен кіріс	Шығыстар, барлығы	Одан салықтар мен басқа да міндетті төлемдер	
	Объем произведенной продукции и оказанных услуг	Доход от реализации продукции и оказания услуг	Расходы, всего	Из них налоги и другие обязательные платежи	
2012					
Кинофильмдер көрсету бойынша қызмет	9 487,9	9 924,8	4 659,0	41,7	Деятельность по показу кинофильмов
Конференциялар мен сауда көрмелерін ұйымдастыру	2 648,5	2 639,4	1 261,1	5,4	Организация конференций и торговых выставок
Театр қызметі	2 540,5	1 281,9	522,8	16,4	Театральная деятельность
Концерт қызметі	4 108,4	3 180,9	2 581,7	37,5	Концертная деятельность
Цирк қызметі	752,8	165,8	37,9	0,04	Деятельность цирков
Оқырмандар залын, лекторийлар, көрсету залдарының қызметін қоса алғанда кітапхана қызметі	352,7	352,6	321,8	0,2	Библиотечная деятельность, включая деятельность читальных залов, лекториев, демонстрационных залов
Мұражайлар қызметі	3 441,6	2 188,7	2 944,0	143,3	Деятельность музеев
Ботаникалық бақтар және хайуанаттар паркінің қызметі	287,4	287,4	86,1	3,4	Деятельность ботанических садов и зоопарков
Би залдарының, дискотекалардың қызметі	488,0	517,0	499,3	12,2	Деятельность танцевальных залов, дискотек

Жалғасы

Продолжение

	Өндірілген өнім мен көрсетілген қызметтердің көлемі	Өнімдерді өткізу мен қызметтер көрсетуден түскен кіріс	Шығыстар, барлығы	Одан салықтар мен басқа да міндетті төлемдер	
	Объем произведенной продукции и оказанных услуг	Доход от реализации продукции и оказания услуг	Расходы, всего	Из них налоги и другие обязательные платежи	
Қуыршақ театрларының қызметі	54,2	54,2	12,1	-	Деятельность кукольных театров
Демалыс және ойын-сауықты ұйымдастыру жөніндегі қызметтің өзге де түрлері	16 765,1	13 263,5	12 940,4	458,2	Прочие виды деятельности по организации отдыха и развлечений
2013					
Кинофильмдер көрсету бойынша қызмет	10 565,6	11 487,8	7 032,5	156,3	Деятельность по показу кинофильмов
Конференциялар мен сауда көрмелерін ұйымдастыру	7 899,4	7 884,9	5 583,6	135,4	Организация конференций и торговых выставок
Театр қызметі	4 071,9	1 793,2	2 023,3	744,9	Театральная деятельность
Концерт қызметі	5 728,8	3 883,5	3 987,4	459,7	Концертная деятельность
Цирк қызметі	585,5	233,0	227,7	51,9	Деятельность цирков
Оқырмандар залын, лекторийлар, көрсету залдарының қызметін қоса алғанда кітапхана қызметі	169,9	169,9	141,8	10,1	Библиотечная деятельность, включая деятельность читальных залов, лекториев, демонстрационных залов
Мұражайлар қызметі	2 982,8	1 262,4	2 298,0	225,0	Деятельность музеев
Ботаникалық бақтар және хайуанаттар паркінің қызметі	561,6	261,4	43,9	34,7	Деятельность ботанических садов и зоопарков
Табиғи қорықтар қызметі, жабайы табиғатты қорғау	314,5	-	-	-	Деятельность природных заповедников, охрана дикой природы
Мәдени және демалыс саябақтары мен тақырыптық саябақтардың қызметі	5 840,1	5 770,2	3 684,4	347,6	Деятельность парков культуры и отдыха и тематических парков
Би залдарының, дискотекалардың қызметі	4 110,7	4 123,3	205,6	3,8	Деятельность танцевальных залов, дискотек
Қуыршақ театрларының қызметі	170,0	71,3	72,5	28,3	Деятельность кукольных театров
Демалыс және ойын-сауықты ұйымдастыру жөніндегі қызметтің өзге де түрлері	16 054,9	11 236,4	12 226,3	1 129,4	Прочие виды деятельности по организации отдыха и развлечений
2014					
Кинофильмдер көрсету бойынша қызмет	13 354,9	18 769,9	11 948,6	68,3	Деятельность по показу кинофильмов
Конференциялар мен сауда көрмелерін ұйымдастыру	21 184,4	23 269,6	18 458,3	59,2	Организация конференций и торговых выставок
Театр қызметі	7 241,9	1 968,9	5 063,6	273,6	Театральная деятельность

	Өндірілген өнім мен көрсетілген қызметтердің көлемі	Өнімдерді өткізу мен қызметтер көрсетуден түскен кіріс	Шығыстар, барлығы	Одан салықтар мен басқа да міндетті төлемдер	
	Объем произведенной продукции и оказанных услуг	Доход от реализации продукции и оказания услуг	Расходы, всего	Из них налоги и другие обязательные платежи	
Концерт қызметі	7 918,4	6 596,0	5 886,1	91,2	Концертная деятельность
Цирк қызметі	957,8	264,5	186,0	0,1	Деятельность цирков
Оқырмандар залын, лекторийлар, көрсету залдарының қызметін қоса алғанда кітапхана қызметі	202,7	179,0	159,7	7,3	Библиотечная деятельность, включая деятельность читальных залов, лекториев, демонстрационных залов
Мұражайлар қызметі	3 085,5	1 489,0	2 304,2	118,4	Деятельность музеев
Ботаникалық бақтар және хайуанаттар паркінің қызметі	850,8	308,7	66,2	1,7	Деятельность ботанических садов и зоопарков
Мәдени және демалыс саябақтары мен тақырыптық саябақтардың қызметі	9 501,2	9 620,8	7 471,1	218,7	Деятельность парков культуры и отдыха и тематических парков
Би залдарының, дискотекалардың қызметі	8 324,5	8 333,5	89,4	9,9	Деятельность танцевальных залов, дискотек
Қуыршақ театрларының қызметі	1 521,5	1 065,6	79,3	3,0	Деятельность кукольных театров
Демалыс және ойын-сауықты ұйымдастыру жөніндегі қызметтің өзге де түрлері	19 524,8	15 961,9	14 843,5	623,7	Прочие виды деятельности по организации отдыха и развлечений
2015					
Кинофильмдер көрсету бойынша қызмет	12 560,5	14 460,8	15 326,6	234,6	Деятельность по показу кинофильмов
Конференциялар мен сауда көрмелерін ұйымдастыру	22 149,8	12 162,1	26 661,9	369,2	Организация конференций и торговых выставок
Театр қызметі	8 223,3	1 987,0	14 838,5	847,5	Театральная деятельность
Концерт қызметі	12 190,9	9 499,1	12 418,3	585,0	Концертная деятельность
Цирк қызметі	943,9	355,8	1 426,9	53,8	Деятельность цирков
Мұражайлар қызметі	3 429,6	1 694,3	7 162,0	365,4	Деятельность музеев
Табиғи қорықтар қызметі, жабайы табиғатты қорғау	1 147,1	1 147,1	1 581,1	127,4	Деятельность природных заповедников, охрана дикой природы
Мәдени және демалыс саябақтары мен тақырыптық саябақтардың қызметі	10 488,5	11 509,4	12 726,0	478,5	Деятельность парков культуры и отдыха и тематических парков
Би залдарының, дискотекалардың қызметі	98,0	98,0	122,9	9,2	Деятельность танцевальных залов, дискотек
Қуыршақ театрларының қызметі	284,9	242,2	507,9	24,9	Деятельность кукольных театров

Жалғасы

Продолжение

	Өндірілген өнім мен көрсетілген қызметтердің көлемі	Өнімдерді өткізу мен қызметтер көрсетуден түскен кіріс	Шығыстар, барлығы	Одан салықтар мен басқа да міндетті төлемдер	
	Объем произведенной продукции и оказанных услуг	Доход от реализации продукции и оказания услуг	Расходы, всего	Из них налоги и другие обязательные платежи	
Демалыс және ойын-сауықты ұйымдастыру жөніндегі қызметтің өзге де түрлері	25 313,4	17 485,6	35 317,4	1 537,2	Прочие виды деятельности по организации отдыха и развлечений
		2016			
Кинофильмдер көрсету бойынша қызмет	15 436,9	17 146,6	16 229,7	213,1	Деятельность по показу кинофильмов
Конференциялар мен сауда көрмелерін ұйымдастыру	27 838,2	15 543,8	28 929,0	517,8	Организация конференций и торговых выставок
Театр қызметі	7 532,2	2 100,9	16 745,7	945,9	Театральная деятельность
Концерт қызметі	8 762,4	6 208,3	60 639,5	648,3	Концертная деятельность
Цирк қызметі	1 576,6	497,9	1 856,9	0,2	Деятельность цирков
Мұражайлар қызметі	4 672,5	2 305,7	7 935,2	258,9	Деятельность музеев
Табиғи қорықтар қызметі, жабайы табиғатты қорғау	1 626,9	1 700,4	3 298,8	143,2	Деятельность природных заповедников, охрана дикой природы
Мәдени және демалыс саябақтары мен тақырыптық саябақтардың қызметі	8 399,9	8 078,3	9 026,5	376,4	Деятельность парков культуры и отдыха и тематических парков
Би залдарының, дискотекалардың қызметі	94,9	93,7	71,8	2,6	Деятельность танцевальных залов, дискотек
Қуыршақ театрларының қызметі	256,0	249,8	741,9	36,0	Деятельность кукольных театров
Демалыс және ойын-сауықты ұйымдастыру жөніндегі қызметтің өзге де түрлері	34 548,9	24 551,7	44 472,6	2 075,6	Прочие виды деятельности по организации отдыха и развлечений

10. Білім беру туризмі

Образовательный туризм

10.1 Жоғарғы оқу орын студенттерін келген елдері бойынша бөлу

Распределение студентов высших учебных заведений по странам прибытия

адам						человек
	2012/13	2013/14	2014/15	2015/16	2016/17	
Барлығы	571 691	527 226	477 387	459 369	477 074	Всего
соның ішінде:						в том числе:
Қазақстан Республикасы	560 563	516 280	468 310	448 540	464 234	Республика Казахстан
Жақын шет елдерден келгендер	8 902	8 417	6 421	6 865	7 844	из стран ближнего зарубежья
соның ішінде:						в том числе:
Әзірбайжан Республикасы	102	124	146	162	160	Азербайджан
Армения Республикасы	20	15	20	14	19	Республика Армения
Беларусь Республикасы	10	7	10	9	8	Республика Беларусь
Грузия Республикасы*	2 734	-	-	-	-	- Республика Грузия*
Қырғызстан Республикасы	419	802	813	1 049	1 422	Республика Кыргызстан
Молдова Республикасы	4	3	3	15	12	Республика Молдова
Ресей Федерациясы	1 284	1 202	1 004	844	877	Российская Федерация
Тәжікстан Республикасы	565	449	497	466	413	Республика Таджикистан
Түркіменстан	720	834	684	905	1 231	Туркменистан
Өзбекстан Республикасы	3 026	4 969	3 231	3 380	3 678	Республика Узбекистан
Украина	18	12	13	21	24	Украина
Алыс шет ел мемлекеттерінен келгендер	2 226	2 529	2 656	3 964	4 996	из стран дальнего зарубежья
соның ішінде:						в том числе:
Австралия	-	-	-	-	-	- Австралия
Австрия	1	-	-	-	-	- Австрия
Албания	-	-	-	1	6	Албания
Афганистан	222	314	369	402	378	Афганистан
Алжир	-	-	-	-	1	Алжир
Бангладеш	1	1	1	1	1	Бангладеш
Болгария	3	3	15	10	13	Болгария
Ұлыбритания	-	-	1	-	2	Великобритания
Босния және Герцеговина	-	-	-	-	4	Босния и Герцеговина
Венгрия	-	-	1	1	-	Венгрия
Венесуэла	-	-	-	1	-	Венесуэла
Вьетнам	-	3	4	5	7	Вьетнам
Гана	1	1	1	1	-	Гана
Греция	1	3	1	1	-	Греция
Германия	21	21	14	20	17	Германия
Грузия	-	7	1	13	13	Грузия
Египет	-	-	-	1	2	Египет
Ирак Ирак Республикасы	-	-	3	6	5	Ирак Республика Ирак
Израиль	5	3	5	3	7	Израиль
Үндістан	205	392	735	1 708	2 425	Индия
Иордания	-	1	6	46	64	Иордания
Иран Ислам Республикасы	5	6	5	6	61	Иран Исламская Республика

Жалғасы

Продолжение

	2012/13	2013/14	2014/15	2015/16	2016/17	
Испания	3	1	-	-	x	Испания
Италия	2	1	1	-	-	Италия
Канада	1	-	1	1	1	Канада
Қытай	821	814	617	920	1 195	Китай
Корея Демократтық Халық Республикасы	-	-	-	-	7	Корейская Народно-Демократическая Республика
Корея	63	20	76	88	-	Корея
Куба	-	-	-	-	-	Куба
Латвия Республикасы	-	1	-	-	-	Латвия
Мальта	-	-	-	-	-	Мальта
Мозамбик	-	-	-	1	-	Мозамбик
Монғолия	623	564	570	473	410	Монголия
Малайзия	-	-	2	-	-	Малайзия
Нигерия	1	2	2	1	6	Нигерия
Норвегия	-	-	-	1	2	Норвегия
Біріккен Араб Эмираттары	-	-	1	-	-	Объединенные Арабские Эмираты
Пәкістан	20	28	13	12	9	Пакистан
Палестин Аумағы	3	2	-	-	-	Палестинские территории
Польша	1	1	-	-	-	Польша
Румыния	-	-	3	1	-	Румыния
Сауд Аравиясы	-	-	-	10	-	Саудовская Аравия
Сирия Араб Республикасы	5	14	14	9	11	Сирийская Арабская Республика
Ливия Араб Джамахириясы	-	-	-	-	1	Ливийская Арабская Джамахирия
Америка Құрама Штаттары	3	3	3	3	3	Соединенные Штаты Америки
Сомали	-	-	-	-	2	Сомали
Словакия	5	-	-	1	1	Словакия
Түркия	186	262	172	186	222	Турция
Филиппин	-	-	-	1	x	Филиппины
Франция	1	1	1	1	-	Франция
Чили	-	1	-	1	1	Чили
Чехия	-	-	-	1	-	Чехия
Корея Республикасы	22	48	17	27	115	Республика Корея
Эстония Республикасы	-	-	-	-	-	Эстония
Ямайка	-	-	-	-	1	Ямайка
Жапония	-	6	-	-	-	Япония
Басқа елдер	1	3	-	-	-	Другие страны

*2013 жылдан бастап Грузия алыс шетел мемлекеттерінің құрамына кіреді.
С 2013г. Грузия входит в состав стран из дальнего зарубежья.

11. Курорттық аймақтардағы туризмнің дамуы

Развитие туризма в курортных зонах

11.1 Орналастыру орындары қызметтерінің негізгі көрсеткіштері

Основные показатели деятельности мест размещения в курортных зонах

	2012	2013	2014	2015	2016	
Орналастыру орындарының саны, бірлік	312	371	567	644	747	Количество мест размещения, единиц
Орналастыру орындарымен қызмет көрсетілген келушілер, адам	235 114	317 610	474 124	530 006	730 882	Обслужено посетителей местами размещения, человек
оның ішінде резидент еместер	4 320	9 302	12 879	8 968	15 039	в том числе нерезиденты
резиденттер	232 764	308 308	461 245	521 038	715 843	резиденты
Нөмірлер саны, бірлік	6 871	8 241	11 102	12 400	14 574	Количество номеров, единиц
Біржолғы сыйымдылық, төсек-орын	15 526	23 905	35 178	39 352	44 445	Единовременная вместимость, койко-мест
Ұсынылған төсек-тәулік	705 743	842 779	1 225 707	1 336 445	1 520 846	Предоставлено койко-суток

11.2 2016 жылға курорттық аймақтар бойынша орналастыру орындарындағы материалдық-техникалық базасы

Материально-техническая база мест размещения в курортных зонах за 2016 год

	Орналастыру орындарының саны, бірлік	Орналастыру орындарымен қызмет көрсетілген келушілер, адам	Нөмірлер саны, бірлік	Бір жолғы сыйымдылығы, төсек-орын	Ұсынылған төсек-тәулік
	Количество мест размещения, единиц	Обслужено посетителей местами размещения, человек	Количество номеров, единиц	Единовременная вместимость, койко-мест	Предоставлено койко-суток
Барлығы	747	730 882	14 574	44 445	1 520 846
Шортанды-Бұрабай курорттық аймағы	164	137 297	2 794	7 283	315 459
Алматы курорттық аймағы	217	236 756	3 268	8 851	369 406
Баянауыл курорттық аймағы	32	26 841	1 109	3 235	61 868
Қарқаралы курорттық аймағы	16	25 761	758	2 413	105 771
Кендірлі курорттық аймағы	1	18 518	92	158	18 518
Сарыағаш курорттық аймағы	11	5 187	120	216	5 649
Қостанай курорттық аймағы	4	3 260	64	895	31 183
Алтай курорттық аймағы	25	39 672	510	2 043	51 183
Нұртау таушаңғы курорты	1	6 847	24	119	5 066
Алтай Альпісі таушаңғы курорты	9	27 775	284	1 420	39 310
Басқада Алтай курорттық аймақтары	15	5 050	202	504	6 807
Алакөл курорттық аймағы	123	97 277	2 050	5 666	164 859
Зеренді курорттық аймағы	17	52 341	357	852	48 495
Балқаш көлінің жағалық аймағы	50	33 026	892	2 459	59 507
Бұқтырма курорттық аймағы	78	44 700	2 277	9 290	254 407

Жалғасы

Продолжение

	Орналастыру орындарының саны, бірлік	Орналастыру орындарымен қызмет көрсетілген келушілер, адам	Немірлер саны, бірлік	Бір жолғы сыйымдылығы, төсек-орын	Ұсынылған төсек-тәулік
	Количество мест размещения, единиц	Обслужено посетителей местами размещения, человек	Количество номеров, единиц	Единовременная вместимость, койко-мест	Предоставлено койко-суток
Улан кұрторттық аймағы	8	6 911	229	970	31 165
Сібі көлдері	6	4 753	145	658	25 809
Оқуңки демалыс аймағы	2	2 158	84	312	5 356
Шымбұлақ таушаңғы кұрторты	1	3 335	54	114	3 376

11.3 2016 жылға кұрторттық аймақтарда орналастыру орындары бойынша сапар мақсаттары бойынша келушілердің саны
Количество посетителей по местам размещения в курортных зонах по целям поездок за 2016 год

адам

человек

	Барлығы	Оның ішінде	
		жеке	іскерлік және кәсіби
	Всего	В том числе	
		личные	деловые и профессиональные
Барлығы	730 882	684 055	46 827
Шортанды-Бурабай кұрторттық аймағы	137 297	133 627	3 670
Алматы кұрторттық аймағы	236 756	230 192	6 564
Баянауыл кұрторттық аймағы	26 841	26 841	-
Қарқаралы кұрторттық аймағы	25 761	22 803	2 958
Кендірлі кұрторттық аймағы	18 518	16 930	1 588
Сарыағаш кұрторттық аймағы	5 187	2 931	2 256
Қостанай кұрторттық аймағы	3 260	3 137	123
Алтай кұрторттық аймағы	39 672	36 159	3 513
Нұртау таушаңғы кұртортты	6 847	6 847	-
Алтай Альпісі таушаңғы кұртортты	27 775	27 775	-
Басқада Алтай кұрторттық аймақтары	5 050	1 537	3 513
Алакөл кұрторттық аймағы	97 277	97 277	-
Зеренді кұрторттық аймағы	52 341	36 506	15 835
Балқаш көлінің жағалық аймағы	33 026	23 143	9 883
Бұқтырма кұрторттық аймағы	44 700	44 263	437
Улан кұрторттық аймағы	6 911	6 911	-
Сібі көлдері	4 753	4 753	-
Оқуңки демалыс аймағы	2 158	2 158	-
Шымбұлақ таушаңғы кұртортты	3 335	3 335	-

11.4 2016 жылға курорттық аймақтарда сапар мақсаттары бойынша резидент емес келушілердің саны
Количество посетителей нерезидентов в курортных зонах по целям поездок за 2016 год

адам		человек	
	Барлығы	Оның ішінде	
		жеке	іскерлік және кәсіби
	Всего	В том числе	
		личные	деловые и профессиональные
Барлығы	15 039	14 348	691
Шортанды-Бурабай курорттық аймағы	10 019	10 019	-
Алматы курорттық аймағы	178	169	9
Қарқаралы курорттық аймағы	68	68	-
Алтай курорттық аймағы	101	80	21
Басқада Алтай курорттық аймақтары	101	80	21
Алакөл курорттық аймағы	1 100	1 100	-
Зеренді курорттық аймағы	518	216	302
Балқаш көлінің жағалық аймағы	1 521	1 204	317
Бұқтырма курорттық аймағы	1 089	1 047	42
Шымбұлақ таушаңғы курорты	445	445	-

11.5 2016 жылға курорттық аймақтарда сапар мақсаттары бойынша резидент келушілердің саны
Количество посетителей резидентов в курортных зонах по целям поездок за 2016 год

адам		человек	
	Барлығы	Оның ішінде	
		жеке	іскерлік және кәсіби
	Всего	В том числе	
		личные	деловые и профессиональные
Барлығы	715 843	669 707	46 136
Шортанды-Бурабай курорттық аймағы	127 278	123 608	3 670
Алматы курорттық аймағы	236 578	230 023	6 555
Баянауыл курорттық аймағы	26 841	26 841	-
Қарқаралы курорттық аймағы	25 693	22 735	2 958
Кендірлі курорттық аймағы	18 518	16 930	1 588
Сарыағаш курорттық аймағы	5 187	2 931	2 256
Қостанай курорттық аймағы	3 260	3 137	123
Алтай курорттық аймағы	39 571	36 079	3 492
Нұртау таушаңғы курорты	6 847	6 847	-
Алтай Альпісі таушаңғы курорты	27 775	27 775	-
Басқада Алтай курорттық аймақтары	4 949	1 457	3 492
Алакөл курорттық аймағы	96 177	96 177	-
Зеренді курорттық аймағы	51 823	36 290	15 533
Балқаш көлінің жағалық аймағы	31 505	21 939	9 566
Бұқтырма курорттық аймағы	43 611	43 216	395
Улан курорттық аймағы	6 911	6 911	-
Сібі көлдері	4 753	4 753	-
Оқуныкі демалыс аймағы	2 158	2 158	-
Шымбұлақ таушаңғы курорты	2 890	2 890	-

11.6 2016 жылға курорттық аймақтар бөлінісінде орналастыру орындары саны
Количество мест размещения по типам в разрезе курортных зон за 2016 год

бірлік	Барлығы	Оның ішінде							единиц		
		мейрамхана-бар қонақ үйлер	мейрам-хана-сы жоқ қонақ үйлер	демалыс үйі	мотель	туристік база (лагерь)	балалар лагері	демалыс пансионаты	бунгало, ауылдық үйлер (шале), коттедждер, кішігірім үйлер және пәтерлер	баспананың өзге түрлері	
В том числе											
	Всего	гостиница с рестораном	гостиница без ресторана	дом отдыха	мотель	туристская база (лагерь)	детский лагерь	пансионат отдыха	одноэтажные бунгало, сельские домики (шале), коттеджи, небольшие домики и квартиры	другие виды жилья	
		72	72	51	5	6	23	14	502	2	
	Барлығы	747	72	72	51	5	6	23	14	502	2
	Шортанды-Бурабай курорттық аймағы	164	34	16	2	-	-	4	3	103	2
	Алматы курорттық аймағы	217	23	15	10	-	-	1	4	164	-
	Баянауыл курорттық аймағы	32	1	3	24	-	2	-	1	1	-
	Қарқаралы курорттық аймағы	16	1	4	2	-	1	3	2	3	-
	Кендірлі курорттық аймағы	1	-	-	1	-	-	-	-	-	-
	Сарыағаш курорттық аймағы	11	-	10	-	-	-	-	-	1	-
	Қостанай курорттық аймағы	4	-	-	-	-	1	2	-	1	-
	Алтай курорттық аймағы	25	2	3	-	1	-	3	-	16	-
	Нұртау таушаңғы курорты	1	-	-	-	-	-	-	-	1	-
	Алтай Альпісі таушаңғы курорты	9	-	1	-	-	-	3	-	5	-
	Басқада Алтай курорттық аймақтары	15	2	2	-	1	-	-	-	10	-
	Алакөл курорттық аймағы	123	4	2	8	-	-	1	-	108	-
	Зеренді курорттық аймағы	17	2	6	-	1	-	3	-	5	-
	Балқаш көлінің жағалық аймағы	50	4	11	1	3	1	2	4	24	-
	Бұқтырма курорттық аймағы	78	1	1	3	-	-	4	-	69	-
	Улан курорттық аймағы	8	-	-	-	-	1	-	-	7	-
	Сібі көлдері	6	-	-	-	-	-	-	-	6	-
	Оқуньки демалыс аймағы	2	-	-	-	-	1	-	-	1	-
	Шымбұлақ таушаңғы курорты	1	-	1	-	-	-	-	-	-	-

единиц

Қазақстан туризмі / Статистикалық жинақ /
Астана 2017

Туризм Казахстана / Статистический сборник/
Астана 2017

Жауапты шығарушы:
Қазақстан Республикасы Ұлттық экономика
министрлігі
Статистика комитеті
Қызмет көрсету және энергетика статистикасы
басқармасы
Тел. +7 7172 74 97 70
З.Р. Якупова
Тел. +7 7172 74 90 60

Ответственные за выпуск:
Министерство национальной экономики
Республики Казахстан
Комитет по статистике
Управление статистики услуг и энергетики
Тел. +7 7172 74 97 70
Якупова З.Р.
Тел. +7 7172 74 90 60

«Рустемова Б. К.» ЖК типографиясы
Мекенжай: Астана қаласы, Жеңіс даңғылы 35 а
Тел. +7 7172 57 78 96

Типография ИП «Рустемова Б. К.»
Адрес: г.Астана, проспект Победы 35 а
Тел. +7 7172 57 78 96