

Қазақстан Республикасы Статистика агенттігі

**ҚАЗАҚСТАН РЕСПУБЛИКАСЫНЫҢ
ОТЫН-ЭНЕРГЕТИКАЛЫҚ
БАЛАНСЫ**

**ТОПЛИВНО-ЭНЕРГЕТИЧЕСКИЙ
БАЛАНС
РЕСПУБЛИКИ КАЗАХСТАН
2004-2008**

Статистикалық жинақ
Статистический сборник

Астана, 2009

Қазақстан Республикасының отын-
энергетикалық балансы
Статистикалық жинақ / Астана, 2009 –
161 бет
Редакциясын басқарған Ю.К.Шоқаманов

Топливо-энергетический баланс
Республики Казахстан
Статистический сборник / Астана, 2009 –
161 стр.
Под редакцией Ю.К. Шокаманова

010000, Астана қаласы
Орынбор көшесі 8, 2 үй
Министрліктер үйі, 4 кіреберіс
Қазақстан Республикасы Статистика
агенттігі

010000, г.Астана
ул. Орынбор 8, дом 2
Дом Министерств, 4 подъезд
Агентство Республики Казахстан по
статистике

8 (7 172) 74 92 95 телефоны
8 (7 172) 74 95 09 телефон-факсы

Телефон 8 (7 172) 74 92 95
Телефон-факс 8 (7 172) 74 95 09

Жинақ Қазақстан Республикасы
Статистика агенттігінің www.stat.gov.kz
веб-порталынан алуға болады

Сборник доступен на веб-портале
Агентства Республики Казахстан
www.stat.gov.kz

Шартты белгілер:

құбылыс жоқ
статистикалық деректер жоқ
құбылыс орын алған, бірақ оның шамасы
тиісті өлшем бірлігінде дөңгелектеуге
келмейді «0,0»
Жекелеген реттерде қосындының
қорытындысы мен жиынтығы арасындағы
аздаған айырмашылықтар деректердің
жинақталуымен түсіндіріледі.

Условные обозначения:

« - » отсутствует явление « - »
«...» статистические данные
отсутствует «...»
явление происходило, но величина его не
округляется в соответствующую единицу
измерения «0,0»
В отдельных случаях незначительные
расхождения между итогом и суммой
слагаемых объясняются округлением
данных.

Алғы сөз

«Қазақстан Республикасының отын-энергетикалық балансы» статистикалық жинағында Қазақстан Республикасының 2004-2008 жылдардағы отын-энергетикалық кешенінің жай-күйін сипаттайтын материалдар жарияланып отыр. Мұнда отын-энергетикалық баланстың ресурстық және бөлу бөлімдерін сипаттайтын, атап айтқанда отын-энергетикалық ресурстарды өндіру (өндіріс) және қорлар, олардың заттай және шартты есептеуіндегі импорты мен экспорты, отын және энергияның басқа түрлеріне өзгертілуі, өндірістік қажеттіліктерге пайдаланылуы және өзге де тұтыну көрсеткіштері туралы ақпарат ұсынылған.

Предисловие

В статистическом сборнике «Топливо-энергетический баланс Республики Казахстан» публикуются материалы, характеризующие состояние топливно-энергетического комплекса Республики Казахстан в 2004-2008 годах. В нем представлена информация о показателях, характеризующих ресурсный и распределительный разделы топливно-энергетического баланса, в частности, добыча (производство) и запасы топливно-энергетических ресурсов, их импорт и экспорт, преобразование в другие виды топлива и энергии, использование на производственные нужды и прочее потребление в натуральном и условном исчислении.

«Қазақстан Республикасының Азаматтық кодексіне (ерекше бөлігі)» сәйкес бұл материал көбейтуге (көшіруге) жатпайды, статистикалық ақпараттарды өз жарияланымдарында (басылымдарында) пайдаланған жағдайда Қазақстан Республикасы Статистика агенттігіне сілтеме жасау міндетті.

В соответствии с «Гражданским кодексом Республики Казахстан (особенная часть)» данный материал не подлежит размножению (копированию), при использовании статистической информации в своих публикациях (изданиях) обязательна ссылка на Агентство Республики Казахстан по статистике.

МАЗМҰНЫ СОДЕРЖАНИЕ

Алғы сөз	
Предисловие	3
Әдіснамалық түсініктемелер	
Методологические пояснения	8
2008 жылғы отын-энергетикалық балансы Топливо-энергетический баланс в 2008 году.....	12
Отын-энергетикалық баланс Топливо-энергетический баланс.....	14
Отын-энергетикалық балансының құрылымы Структура топливо-энергетического баланса.....	16
2004 жылға Қазақстан Республикасының отын-энергетикалық балансы Топливо-энергетический баланс Республики Казахстан за 2004 год.....	17
2005 жылға Қазақстан Республикасының отын-энергетикалық балансы Топливо-энергетический баланс Республики Казахстан за 2005 год.....	18
2006 жылға Қазақстан Республикасының отын-энергетикалық балансы Топливо-энергетический баланс Республики Казахстан за 2006 год.....	19
2007 жылға Қазақстан Республикасының отын-энергетикалық балансы Топливо-энергетический баланс Республики Казахстан за 2007 год.....	20
2008 жылға Қазақстан Республикасының отын-энергетикалық балансы Топливо-энергетический баланс Республики Казахстан за 2008 год.....	21
2008 жылғы отын-энергетикалық балансы, шартты отын баламасындағы отын мен энергияның құрайтын түрлері бойынша Топливо-энергетический баланс Республики Казахстан по составляющим видам топлива и энергии в эквиваленте условного топлива за 2008 год.....	22
2008 жылғы отын-энергетикалық балансы, шартты отын баламасындағы отын мен энергияның құрайтын түрлері бойынша Топливо-энергетический баланс Республики Казахстан по составляющим видам топлива и энергии в эквиваленте условного топлива за 2008 год.....	28
Отын мен энергияның жекелеген түрлері бойынша тауарлық нарықтар	
Товарные рынки отдельных видов топлива и энергии	34
Тас көмір нарығы, лигнитті қоса Рынок угля каменного, включая лигнит.....	34
Шикі мұнай нарығы Рынок нефти сырой.....	36
Табиғи газ нарығы Рынок газа природного.....	38
Электр энергиясы нарығы Рынок электроэнергии.....	40

Жылу энергиясы нарығы	
Рынок теплоэнергии.....	42
Мұнай өнімдері нарығы	
Рынок нефтепродуктов.....	44
Автомобильді бензин нарығы	
Рынок бензина автомобильного.....	44
Автомобиль бензин ресурстары мен бөлу балансы	
Балансы ресурсов и распределения бензина автомобильного.....	44
Газойльдер ресурстары мен бөлу балансы	
Балансы ресурсов и распределения газойлей.....	45
Жанатын мазут отыны ресурстары мен бөлу балансы	
Балансы ресурсов и распределения мазута топочного.....	47
Керосин, керосин түріндегі реактивті отын ресурстары мен бөлу балансы	
Балансы ресурсов и распределения керосина, включая реактивное топливо типа керосина.....	49
Тұрмыстық пеш отын ресурстары мен бөлу балансы	
Балансы ресурсов и распределения топлива печного бытового.....	50
Сұйытылған пропан мен бутан ресурстары мен бөлу балансы	
Балансы ресурсов и распределения пропана и бутана сжиженных.....	52
Мұнай мен тақтатас битум ресурстары мен бөлу балансы	
Балансы ресурсов и распределения битума нефтяного и сланцевого.....	54
Тас көмірден алынған кокс және жартылай кокс ресурстары мен бөлу балансы	
Балансы ресурсов и распределения кокса и полукокса из угля каменного...	56
Ағаш отыны ресурстары мен бөлу балансы	
Балансы ресурсов и распределения топлива древесного.....	57
2008 жылы экономикалық қызмет түрлері бойынша отын-энергетикалық ресурстарды тұтыну	
Потребление топливно-энергетических ресурсов по видам экономической деятельности в 2008 году.....	59
2008 жылғы отын мен энергияны құрайтын түрлері бойынша өңірлік отын-энергетикалық баланстар	
Региональные топливно-энергетические балансы по составляющим видам топлива и энергии за 2008 год.....	67
Қазақстан Республикасының ЖІӨ энергия жинағы	
Энергоемкость ВВП в Республике Казахстан.....	157

Әлемдік энергетикалық статистика

Мировая энергетическая статистика..... 158

Дүниежүзілік кеңістікте және ЭЫДҰ, Еуропа-27, Еуропа и Еуразия*
зоналарында отынның негізгі табиғи түрлерін тұтыну

Потребление основных природных видов топлива в Мировом
пространстве и в зонах ОЭСР, Европа-27, Европа и Евразия*..... 158

Республиканың отын-энергетикалық балансы (ОЭБ) өндіріс құрылымында өзгерістерді бағалау және отын мен энергияны тұтыну, сонымен бірге елдің және олардың облыстық өңірлерінің отын-энергетикалық кешенін (ОЭК) дамыту бағыттарын анықтау мақсатында өңделеді.

ОЭБ бірін-бірі алмастыратын отын-энергетикалық ресурстардың (ОЭР) жиынтығын қамтитын кешенді материалдық баланс болып табылады. Берілген баланс отын мен энергияның әр түрлі түрінің жеке баланстарын біртұтастыққа жұмылдырады.

Есепті ОЭБ-ң әдіснамасы ОЭР-ты тұтыну мен өндірудің негізгі бағыттарын сипаттайтын көрсеткіштер жүйесі бойынша республиканың жылдық ОЭБ-сын отандық экономикалық тәжірибе талаптарынан шыға бере қалыптастыру мүмкіндігімен қамтамасыз етеді және сонымен бірге ОЭБ көрсеткіштерін қайта есептеу халықаралық стандарттар талаптарына сәйкес жүргізіледі.

Есепті ОЭБ отын мен энергияның жекелеген түрлерінің баланстық жиынтығы ретінде өңделеді, олар өз алдына төрт негізгі топтарды бөледі: қатты, сұйық және газ тәрізді отын, жылу және электр энергиясы.

Бірінші топ «қатты отынға» отынның мынадай түрлері тас көмір, лигнит (қоңыр көмір), кокс және тас көмірден брикеттер, ағаш көмірі және ағаш отындар қосылған.

Екінші топ «сұйық отынға» келесілер кіреді: мұнай, газ конденсатын қоса, автомобиль және авиациялық бензин, бензин және керосин түріндегі реактивті отын, керосин, газойльдер, тұрмыстық пеш отыны, жай жүретін дизельдер үшін отын, флот және жанатын мазут, битум және мұнай коксі табиғи газдан алынған сұйық заттек, пропан, кәсіптенген газдардан бутан және бензин.

Үшінші топ «газ тәрізді отынға» отынның мынадай түрлерін табиғи газ, кокстық газ, доменді газ, мұнай зауыттық газ, биогаз,

Топливо-энергетический баланс (ТЭБ) республики разрабатывается в целях оценки изменений в структуре производства и потребления топлива и энергии, а также для определения направлений развития топливно-энергетического комплекса (ТЭК) страны и ее областных регионов.

ТЭБ является комплексным материальным балансом, охватывающим совокупность взаимозаменяемых топливно-энергетических ресурсов (ТЭР). Данный баланс увязывает в единое целое частные балансы различных видов топлива и энергии.

Методология расчетного ТЭБа обеспечивает возможность формирования ежегодного ТЭБа республики по системе показателей, характеризующих основные направления производства и потребления ТЭР, исходя из требований отечественной экономической практики, а также пересчет показателей ТЭБа в соответствии с требованиями международных статистических стандартов.

Расчетный ТЭБ разрабатывается как совокупность балансов отдельных видов топлива и энергии, которые представляют собой четыре основные группы: твердые, жидкие и газообразные топлива, тепло- и электроэнергия.

В первую группу «твердые топлива» включены такие виды топлива, как уголь каменный, лигнит (бурый уголь), кокс и брикеты из угля каменного, древесный уголь и дрова.

Ко второй группе «жидкие топлива» относятся: нефть, включая газовый конденсат, бензин автомобильный и авиационный, реактивное топливо типа бензина и керосина, керосин, газойли, топливо печное бытовое, топливо для тихоходных дизелей, флотский и топочный мазут, битум и кокс нефтяной и жидкие вещества, полученные из природного газа, пропан, бутан и бензин из промышленных газов.

метан, этан, пропан, изобутан, бутан, пентан тәрізді отынды қосады.

Төртінші топ жылу және электр энергиясынан тұрады.

Қалыптасқан республикалық ОЭБ-ң сызбанұсқасы екі бөлімнен – «Ресурстар» және «Бөлу» тұрады, олардың әрбіреуі сәйкесінше отын мен энергияның жекелеген түрлерінің ресурстарын қалыптастыру үрдісін және негізгі мақсаттық бағыттар бойынша қолданылуын көрсетеді. (1-кесте).

Третья группа “газообразные топлива” включает такие виды топлива, как газ природный, коксовый газ, доменный газ, нефтезаводской газ, биогаз, метан, этан, пропан, изобутан, бутан, пентан.

Четвертая группа состоит из тепло- и электроэнергии.

Схема сформированного республиканского ТЭБа состоит из двух разделов - “Ресурсы” и “Распределение”, каждый из которых соответственно отражает процесс формирования ресурсов отдельных видов топлива и энергии и их использование по основным целевым направлениям (табл.1).

1 Кесте

Таблица 1

Баптар нөмірі Номер статьи	Баптар атауы Наименование статьи
1.	Ресурстар Ресурсы
1.1	Шығарылғаны (өндірілгені) Добыча (производство)
1.2	Импорт Импорт
1.3	Жыл басындағы қалдықтар Остатки на начало года
2	Бөлу Распределение
2.1	Республика ішіндегі тұтыну Потреблено внутри республики соның ішінде: в том числе:
2.1.1	энергияның басқа түрлеріне өзгертуге на преобразование в другие виды энергии
2.1.2	өндірістік-технологиялық және өзге де қажеттіліктерге на производственно-технологические и прочие нужды
2.2	Экспорт Экспорт
2.3	Ысыраптар Потери
2.4	Жыл соңындағы қалдықтар Остатки на конец года

Баланстың «Ресурстар» бөлімінде ОЭР-ң қалыптасу көздерін сипаттайтын баптар тізімінен тұрады, олардың ішінде әсіресе:

1.1 «Шығарылғаны (өндірілгені)» бабы – республика территориясында шығарылған неспубе өндірілген ОЭР саны. «Өндіріс» бабына сонымен бірге шығарылғаны (өндірілгені) үрдісіндегі өндірушімен тұтынылған ОЭР та кіреді. Мысалға, құрал-жабдықты және көмекші механизмдерді қозғалысқа келтіру үшін;

1.2. «Импорт» бабы – басқа елден алынған отын саны (ТМД елдерін қосқанда);

1.3. «Жыл басына қалдықтар» бабы – барлық жалпыауыттық, аралық, цех қоймалығы, қосалқы кәсіпорындар мен өндіріс қоймалығы, резервуар және басқа да сақтау орындарында (өздерінің және жалға алынған), бункирлерде, қабылдау және шығыс сыйымдылығында тұтынушылар мен жеткізушілердегі отынның барлық түрлерінің қалдықтары, мұнда тағы да құрылыс алаңындағы, қазандағы, өндірістік агрегаттағы, тұрмыстық-коммуналдық, мәдени-тұрмыстық, қоймадағы отын қалдықтары және есеп берген кәсіпорын (ұйымдар) балансында тұратын басқа объектілер, берілген кәсіпорынға тиісті, бірақ басқа бір себептер бойынша басқа кәсіпорында сақталатын қалдықтар, сонымен бірге айлақта, кеметұрақта, кемежайда, локомотивте, депода орналасқан отын қалдықтары қосылады. Бұған қоса, ескере кететін жайт, сұйық мұнай өндіру қалдықтарына (жанатын мазут, дизельдік отын және басқа) сыйымдылықта орналасқан қосым (өлі қалдықтар) бола алмайтын отынның барлық көлемі қосылады.

2.4. бабының «Бөлу» бөлімі бойынша жылдық аяғына тек ұқсас көрсеткіштер есепке алынады.

Баланстың «Бөлу бөлімінде» ОЭР қолдану көлемдерін сипаттайтын баптар тізімінен тұрады, әсіресе:

2.1. «Республика ішіндегі тұтыну» бабы – бұл ОЭР экономикалық қызметтің барлық түрінде жалпы тұтыну, өз кезегінде

В разделе “Ресурсы” баланса содержится перечень статей, характеризующих источники формирования ТЭР, а именно:

статья 1.1 “Добыча (производство)” - количество добытых или произведенных на территории республики ТЭР. В статью “производство” включаются также ТЭР, потребленные производителем в процессе его добычи (производства), например, для приведения в действие оборудования и вспомогательных механизмов;

статья 1.2 “Импорт” - количество топлива, полученное из других стран (включая страны СНГ);

статья 1.3 “Остатки на начало года” - это остатки всех видов топлива у потребителей и поставщиков, находящиеся на всех общезаводских, промежуточных, цеховых складах, складах подсобных предприятий и производств, в резервуарах и других местах хранения (своих и арендованных), бункерах, мерниках, приемных и расходных емкостях; сюда же включаются остатки топлива на строительных площадках, у котлов, у производственных агрегатов, на складах жилищно-коммунальных, культурно-бытовых и других объектов, состоящих на балансе учитывающегося предприятия (организации), остатки, принадлежащие данному предприятию, но хранящиеся по каким-либо причинам на другом предприятии, а также остатки топлива на судах, находящихся у причалов, на пристанях, в портах, на локомотивах, в депо. При этом следует иметь в виду, что в остатки жидких нефтепродуктов (топочного мазута, дизельного топлива и прочих) включается весь объем топлива, находящийся в емкостях, включая тот, который не может быть слит (мертвые остатки). По статье 2.4 раздела “Распределение” учитываются аналогичные показатели, только на конец года.

В разделе “Распределение” баланса содержится перечень статей, характеризующих объемы использования ТЭР, а именно:

статья 2.1 “Потреблено внутри республики” - это общее потребление ТЭР во

оларды қолданудың мақсаттық бағытына бөлінеді; әсіресе: энергияның (электрлік және жылу) басқа түрлерін құруға және өндірістік-технологиялық қажеттілікке отын мен энергия шығындары. 2.1.2. бойынша 2.1.1. тұтыну баланстың көрсеткіштерінің соммасы ретінде есептеледі.

2.2. «Экспорт» бабы – отын мен энергияны экспортқа жеткізу, мұнда жақын және алыс елдерге отынды жеткізу есепке алынады.

2.3. «Ысыраптар» бабы – тұтыну стадиясында ысыраптар есепке алынады (сақтау және тасымалдау кезіндегі ысыраптарды қосқанда), ал электр энергиясы мен жылу энергиясы үшін – жалпы қолдану желілері.

Егер алынған «Ресурстар» балансы олардың «Бөлуінен» асып түссе немесе керісінше, яғни дисбаланс жағдайында, «Өзге де түсімдер» бабы баланстың «Ресурстар» және «Бөлу» бөлімінде қосымша енгізіледі.

всех видах экономической деятельности, которое в свою очередь, подразделяется на целевые направления их использования, а именно: расход топлива и энергии на преобразование в другие виды энергии (электрическую и тепловую) и на производственно-технологические нужды. Рассчитывается как сумма показателей статей потребления 2.1.1 по 2.1.2;

статья 2.2 “Экспорт” - поставка топлива и энергии на экспорт, где учитываются поставки топлива, как в ближнее, так и в дальнее зарубежье;

статья 2.3 “Потери” - учитываются потери на стадии потребления (включая потери при хранении и транспортировке), а для электроэнергии и теплоты - в сетях общего пользования.

Если в полученных балансах “Ресурсы” превышают их “Распределение”, или, наоборот, т.е. в случае дисбаланса, дополнительно вводятся статьи баланса “Прочее поступление” в разделе “Ресурсы” или “прочее потребление” в разделе “Распределение”.

2008 жылғы отын-энергетикалық балансы Топливо-энергетический баланс в 2008 году

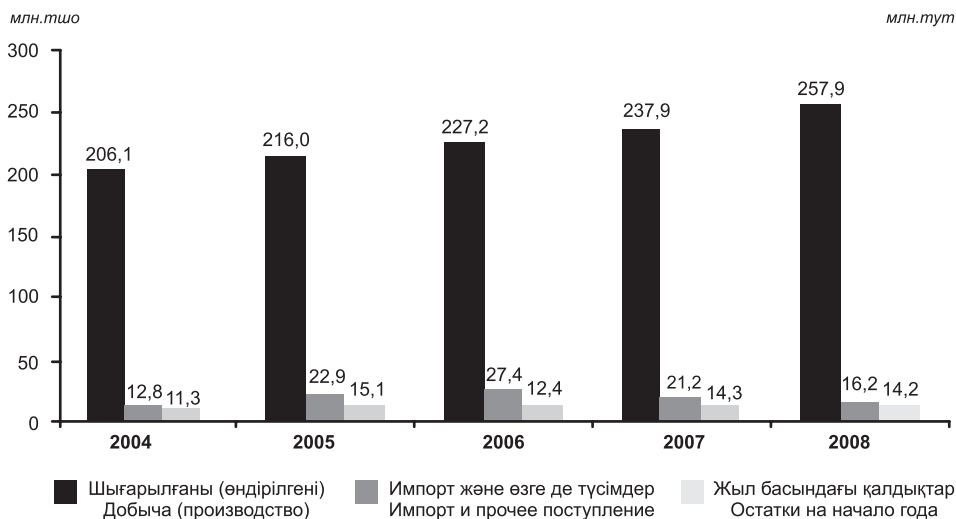
Қазақстан табиғи және энергетикалық ресурстардың ірі қорларын иеленеді. Оған қарамастан, 2008 жылға қалыптасқан отын-энергетикалық баланс (ОЭБ) республиканың энергия ресурстарында ішкі қажеттілікті толығымен қанағаттандырмайтынын көрсетті, мұнда импорт ресурстардың жалпы көлемінен 5,6%-ды құрайды.

Өткен жылдың деңгейімен салыстырғанда 2008 жылы республиканың ОЭБ-да шығарылғаны (өндірілгені) 8,4%-ға ұлғайды, ресурстық бөлікте олардың үлес салмағы 89,3%-ды құрады.

Казахстан обладает огромными запасами природных и энергетических ресурсов. Несмотря на это сформированный топливно-энергетический баланс (ТЭБ) за 2008 год показал, что республика не полностью обеспечивает внутренние потребности в энергоресурсах, где импорт составляет 5,6% от общих объемов ресурсов.

По сравнению с уровнем прошлого года в ТЭБе республики 2008г. добыча (производство) увеличилась на 8,4%, удельный вес которой в ресурсной части составил 89,3%.

ОЭБ-тың ресурстар бөлімін қалыптастыру құрылымының серпіні Динамика структуры формирования ресурсной части ТЭБа



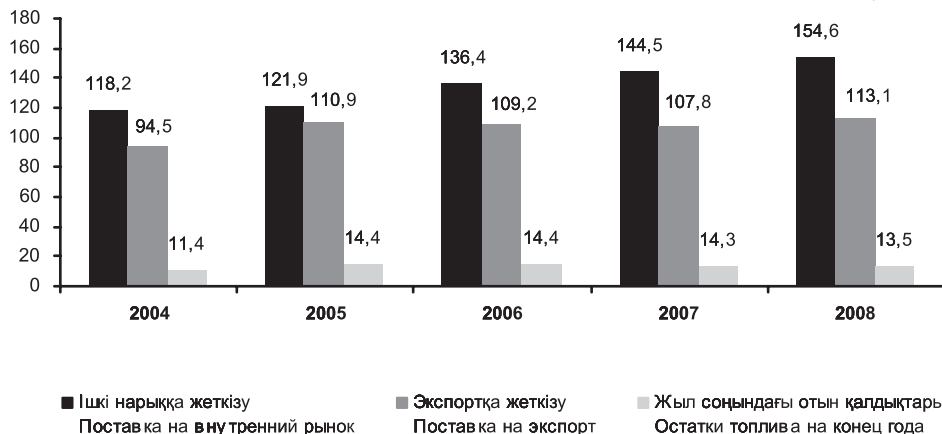
Құрылымдағы бөлінгіштік бөлікте тағы да өзгерістер болды: республиканың ішкі нарығына шығарылған отын-энергетикалық ресурстар (ОЭР) көлемінің үлес салмағы 2005 жылы 47,8%-н 2008 жылы 53,5%-ға азайды және ОЭР-ң сәйкесінше 43,5%-н 39,2%-ға экспорт үлесі кеміген.

В структуре распределительной части также произошли изменения: увеличился удельный вес объема топливно-энергетических ресурсов (ТЭР) поставленных на внутренний рынок республики с 47,8% в 2005г. до 53,5% в 2008г. и уменьшилась доля экспорта ТЭР с 43,5% до 39,2% соответственно.

ОЭБ-тың бөлу бөлімін қалыптастыру құрылымының серпіні Динамика структуры формирования распределенной части ТЭБа

млн.тшо

млн.тут



2008 жылы республиканың ішкі нарығында 154686 мың тшо тұтынылды немесе ОЭР-ң жалпы көлемінен 53,5%, оның ішінде 36,0% энергияның басқа түрлерін қалыптастыруға шығарады және 64,0% - өндірістік-технологиялық және өзге де қажеттіліктерге шығарылды.

Республиканың ОЭБ отын-энергетикалық ресурстың (ОЭР) маңызды тауарлық нарықтарынан құралған, олардың ішіндегі ең негізгісі табиғи ресурстар болып табылады. Табиғи ресурстар ОЭР-ң жалпы көлемінде 71,8% құрайды. Республиканың табиғи ресурстар құрамында 45,9% мұнайға, газ конденсатын қосқанда, 35,4% - көмірге, 18,7% - табиғи газға тиесілі.

В 2008г. на внутреннем рынке республики потреблено 154686 тыс. тут или 53,5% от общего объема ТЭР, из них 36,0% израсходовано на преобразование в другие виды энергии и 64,0% - израсходовано на производственно-технологические и прочие нужды.

ТЭБ республики составлен из важнейших товарных рынков топливно-энергетических ресурсов (ТЭР), самыми основными из которых являются природные ресурсы. Природные ресурсы в общем объеме ТЭР составляют 71,8%. В составе природных ресурсов республики 45,9% приходится на нефть, включая газовый конденсат, 35,4% - на уголь, 18,7% - на газ природный.

Отын-энергетикалық балансы
Топливо-энергетический баланс

	Мың тонна шартты отын тысяч тонн условного топлива					
	2000	2001	2002	2003	2004	
Ресурстар – барлығы	178 246	184 610	203 453	221 158	231 006	Ресурсы – всего
Шығарылғаны (өндірілгені)	159 541	154 192	170 392	190 250	206 077	Добыто (произведено)
Импорт	9 930	11 851	16 050	17 090	12 750	Импорт
Өзге де түсімдер	2 337	11 357	5 728	3 279	876	Прочее поступление
Жыл басындағы қалдықтар	6 348	7 210	11 283	10 539	11 303	Остатки на начало года
Бөлу - барлығы	178 246	184 610	203 453	221 158	231 006	Распределение – всего
Жұмсалғаны	78 903	76 611	92 030	96 062	100 098	Израсходовано
соның ішінде:						в том числе:
энергияның басқа түрлеріне өзгертуге	26 091	24 786	29 755	32 320	39 920	преобразование в другие виды энергии
өндірістік-технологиялық және өзге де қажеттіліктерге	52 812	51 825	62 275	63 742	60 178	производственно- технологические и прочие нужды
Экспорт	65 731	68 179	80 176	92 200	94 475	Экспорт
Өзге де тұтыну	20 343	23 809	14 904	15 798	18 137	Прочее потребление
Ысыраптар	6 938	4 772	5 134	6 157	6 941	Потери
Жыл соңындағы қалдықтар	6 331	11 239	11 209	10 941	11 355	Остатки на конец года

	2008 ж пайызбен 2008 в процентах к					
	2000	2001	2002	2003	2004	
Ресурстар – барлығы	162,0	156,4	141,9	130,6	125,0	Ресурсы – всего
Шығарылғаны (өндірілгені)	161,6	167,3	151,4	135,6	125,1	Добыто (произведено)
Импорт	163,6	137,1	101,2	95,0	127,4	Импорт
Өзге де түсімдер	16,6	3,4	6,8	11,8	44,2	Прочее поступление
Жыл басындағы қалдықтар	224,0	197,2	126,0	134,9	125,8	Остатки на начало года
Бөлу - барлығы	162,0	156,4	141,9	130,6	125,0	Распределение – всего
Жұмсалғаны	156,3	161,0	134,0	128,4	123,2	Израсходовано
соның ішінде:						в том числе:
энергияның басқа түрлеріне өзгертуге	170,8	179,8	149,8	137,9	111,7	преобразование в другие виды энергии
өндірістік-технологиялық және өзге де қажеттіліктерге	149,1	151,9	126,5	123,5	130,8	производственно- технологические и прочие нужды
Экспорт	172,0	165,8	141,0	122,6	119,7	Экспорт
Өзге де тұтыну	154,2	131,7	210,4	198,5	172,9	Прочее потребление

	2008 ж пайызбен 2008 в процентах к					
	2000	2001	2002	2003	2004	
Ысыраптар	107,7	156,6	145,6	121,4	107,7	Потери
Жыл соңындағы қалдықтар	214,0	120,6	120,9	123,8	119,3	Остатки на конец года

	мың тонна шартты отын тысяч тонн условного топлива				
	2005	2006	2007	2008	
Ресурстар – барлығы	255 047	269 008	274 889	288 760	Ресурсы - всего
Шығарылғаны (өндірілгені)	216 041	227 180	237 877	257 909	Добыто (произведено)
Импорт	22 860	27 361	21 172	16 243	Импорт
Өзге де түсімдер	1 065	2 069	1 588	387	Прочее поступление
Жыл басындағы қалдықтар	15 082	12 398	14 252	14 221	Остатки на начало года
Бөлу - барлығы	255 047	269 008	274 889	288 760	Распределение - всего
Жұмсалғаны	102 805	109 234	118 693	123 322	Израсходовано
соның ішінде:					в том числе:
энергияның басқа түрлеріне өзгертуге	39 209	51 615	44 426	44 576	преобразование в другие виды энергии
өндірістік-технологиялық және өзге де қажеттіліктерге	63 596	57 619	74 267	78 746	производственно-технологические и прочие нужды
Экспорт	110 940	109 160	107 772	113 051	Экспорт
Өзге де тұтыну	19 133	27 135	25 801	31 364	Прочее потребление
Ысыраптар	7 750	9 112	8 343	7 474	Потери
Жыл соңындағы қалдықтар	14 419	14 367	14 280	13 549	Остатки на конец года

	2008 ж пайызбен 2008 в процентах к			
	2005	2006	2007	
Ресурстар – барлығы	113,2	107,3	105,0	Ресурсы - всего
Шығарылғаны (өндірілгені)	119,4	113,5	108,4	Добыто (произведено)
Импорт	71,1	59,4	76,7	Импорт
Өзге де түсімдер	36,4	18,7	24,4	Прочее поступление
Жыл басындағы қалдықтар	94,3	114,7	99,8	Остатки на начало года
Бөлу - барлығы	113,2	107,3	105,0	Распределение - всего
Жұмсалғаны	120,0	112,9	103,9	Израсходовано
соның ішінде:				в том числе:
энергияның басқа түрлеріне өзгертуге	113,7	86,4	100,3	преобразование в другие виды энергии
өндірістік-технологиялық және өзге де қажеттіліктерге	123,8	136,7	106,0	производственно-технологические и прочие нужды
Экспорт	101,9	103,6	104,9	Экспорт
Өзге де тұтыну	163,9	115,6	121,6	Прочее потребление
Ысыраптар	96,4	82,0	89,6	Потери
Жыл соңындағы қалдықтар	94,0	94,3	94,9	Остатки на конец года

Отын-энергетикалық балансының құрылымы Структура топливно-энергетического баланса

қорытындыға пайызбен

в процентах к итогу

	2004	2005	2006	2007	2008	
Ресурстар – барлығы	100	100	100	100	100	Ресурсы – всего
Шығарылғаны (өндiрiлгенi)	89,2	84,7	84,9	86,5	89,3	Добыто (произведено)
Импорт	5,5	9,0	9,9	7,7	5,6	Импорт
Өзге де түсiмдер	0,4	0,4	0,7	0,6	0,1	Прочее поступление
Жыл басындағы қалдықтар	4,9	5,9	4,5	5,2	5,0	Остатки на начало года
Бөлу - барлығы	100	100	100	100	100	Распределение – всего
Жұмсалғаны	43,3	40,3	41,8	43,2	42,7	Израсходовано
соның iшiнде:						в том числе:
энергияның басқа түрлерiне өзгертуге	17,3	15,4	21,6	16,2	15,4	преобразование в другие виды энергии
өндiрiстiк-технологиялық және өзге де қажеттiлiктерге	26,1	24,9	20,2	27,0	27,3	производственно-технологические и прочие нужды
Экспорт	40,9	43,5	39,9	39,2	39,2	Экспорт
Өзге де тұтыну	7,9	7,5	9,8	9,4	10,8	Прочее потребление
Ысыраптар	3,0	3,0	3,3	3,0	2,6	Потери
Жыл соңындағы қалдықтар	4,8	5,7	5,2	5,2	4,7	Остатки на конец года

2004 жылға Қазақстан Республикасының отын-энергетикалық балансы
Топливо-энергетический баланс Республики Казахстан за 2004 год

мың тонна шартты отын

тысяч тонн условного топлива

	Барлығы Всего	Табиғи отын Природное топливо	олардан из него			отын мен энергияның өзге де түрлері прочие виды топ- лива и энергии	
			мұнай, газ кон- денсатын қоса нефть, включая газовый конденсат	табиғи газ газ при- родный (естест- венный)	көмір, лигнитті қоса уголь, включая лигнит		
Ресурстар – барлығы	231 006	156 517	82 960	15 389	58 168	74 489	Ресурсы – всего
Шығарылғаны (өндірілгені)	206 077	139 157	75 148	10 485	53 524	66 920	Добыто (произве- дено)
Импорт	12 750	7 223	4 010	2 925	288	5 527	Импорт
Өзге де түсімдер	876	779	-	779	-	97	Прочее поступление
Жыл басындағы қалдықтар	11 303	9 358	3 802	1 200	4 356	1 945	Остатки на начало года
Бөлу - барлығы	231 006	156 517	82 960	15 389	58 168	74 489	Распределение – всего
Республика ішіндегі тұтыну	100 098	52 078	11 607	5 565	34 906	48 020	Потреблено внутри республики
энергияның басқа түрлеріне өзгертуге	39 920	28 540	5	2 566	25 969	11 380	на преобразование в другие виды энергии
өндірістік- технологиялық және өзге де қажеттіліктерге	60 178	23 538	11 602	2 999	8 937	36 640	на производственно- технологические и прочие нужды
Экспорт	94 475	86 328	62 859	8 142	15 327	8 147	Экспорт
Өзге де тұтыну	18 137	7 117	4 202	686	2 229	11 020	Прочее потребление
Ысыраптар	6 941	1 686	410	424	852	5 255	Потери
Жыл соңындағы қалдықтар	11 355	9 308	3 882	572	4 854	2 047	Остатки на конец года

2005 жылға Қазақстан Республикасының отын-энергетикалық балансы
Топливо-энергетический баланс Республики Казахстан за 2005 год

мың тонна шартты отын

тысяч тонн условного топлива

	Барлығы Всего	Табиғи отын Природ- ное топливо	олардан из него			отын мен энергияның өзге де түрлері прочие виды топ- лива и энергии	
			мұнай, газ кон- денсатын қоса нефть, включая газовый конденсат	табиғи газ газ при- родный (естест- венный)	көмір, лигнитті қоса уголь, включая лигнит		
Ресурстар – барлығы	255 047	173 763	89 872	25 835	58 056	81 284	Ресурсы – всего
Шығарылғаны (өндірілгені)	216 040	142 302	77 955	11 125	53 222	73 738	Добыто (произве- дено)
Импорт	22 860	18 002	4 601	13 127	274	4 858	Импорт
Өзге де түсімдер	1 065	929	-	929	-	136	Прочее поступление
Жыл басындағы қалдықтар	15 082	12 530	7 316	654	4 560	2 552	Остатки на начало года
Бөлу - барлығы	255 047	173 763	89 872	25 835	58 056	81 284	Распределение – всего
Республика ішіндегі тұтыну	102 805	53 314	12 919	6 340	34 055	49 491	Потреблено внутри республики
энергияның басқа түрлеріне өзгертуге	39 209	28 313	59	3 365	24 889	10 896	на преобразование в другие виды энергии
өндірістік- технологиялық және өзге де қажеттіліктерге	63 596	25 001	12 860	2 975	9 166	38 595	на производственно- технологические и прочие нужды
Экспорт	110 940	102 345	68 985	18 038	15 322	8 595	Экспорт
Өзге де тұтыну	19 133	4 599	939	652	3 008	14 534	Прочее потребление
Ысыраптар	7 750	2 292	581	367	1 344	5 458	Потери
Жыл соңындағы қалдықтар	14 419	11 213	6 448	438	4 327	3 206	Остатки на конец года

2006 жылға Қазақстан Республикасының отын-энергетикалық балансы
Топливо-энергетический баланс Республики Казахстан за 2006 год

мың тонна шартты отын

тысяч тонн условного топлива

	Барлығы Всего	Табиғи отын Природ- ное топливо	олардан из него			отын мен энергияның өзге де түрлері прочие виды топ- лива и энергии	
			мұнай, газ кон- денсатын қоса нефть, включая газовый конденсат	табиғи газ газ природ- ный (ес- тествен- ный)	көмір, лигнитті қоса уголь, включая лигнит		
Ресурстар – барлығы	269 008	194 837	92 300	38 730	63 807	74 171	Ресурсы - всего
Шығарылғаны (өндірілгені)	227 180	162 673	80 214	23 278	59 181	64 507	Добыто (произве- дено)
Импорт	27 361	22 729	7 952	14 612	165	4 632	Импорт
Өзге де түсімдер	2 068	393	-	393	-	1 675	Прочее поступление
Жыл басындағы қалдықтар	12 399	9 042	4 134	447	4 461	3 357	Остатки на начало года
Бөлу - барлығы	269 008	194 837	92 300	38 730	63 807	74 171	Распределение - всего
Республика ішіндегі тұтыну	109 234	69 121	15 111	16 754	37 256	40 113	Потреблено внутри республики
энергияның басқа түрлеріне өзгертуге	51 615	50 577	13 706	6 202	30 669	1 038	на преобразование в другие виды энергии
өндірістік- технологиялық және өзге де қажеттіліктерге	57 619	18 544	1 405	10 552	6 587	39 075	на производственно- технологические и прочие нужды
Экспорт	109 160	100 355	67 604	14 974	17 777	8 806	Экспорт
Өзге де тұтыну	27 135	9 961	4 366	3 533	2 062	17 173	Прочее потребление
Ысыраптар	9 112	4 712	1 082	2 466	1 164	4 400	Потери
Жыл соңындағы қалдықтар	14 367	10 688	4 137	1 003	5 548	3 679	Остатки на конец года

2007 жылға Қазақстан Республикасының отын-энергетикалық балансы
Топливо-энергетический баланс Республики Казахстан за 2007 год

мың тонна шартты отын

тысяч тонн условного топлива

	Барлығы Всего	Табиғи отын Природ- ное топливо	олардан из него			отын мен энергияның өзге де түрлері прочие виды топ- лива и энергии	
			мұнай, газ кон- денсатын қоса нефть, включая газовый конденсат	табиғи газ газ природ- ный (ес- тествен- ный)	көмір, лигнитті қоса уголь, включая лигнит		
Ресурстар – барлығы	274 889	196 441	95 671	34 727	66 043	78 448	Ресурсы - всего
Шығарылғаны (өндірілгені)	237 877	169 384	82 833	26 263	60 288	68 493	Добыто (произве- дено)
Импорт	21 172	16 395	8 703	7 461	231	4 777	Импорт
Өзге де түсімдер	1 588	-	-	-	-	1 588	Прочее поступление
Жыл басындағы қалдықтар	14 252	10 662	4 135	1 003	5 524	3 590	Остатки на начало года
Бөлу - барлығы	274 889	196 441	95 671	34 727	66 043	78 448	Распределение - всего
Республика ішіндегі тұтыну	118 693	74 885	16 706	19 729	38 450	43 808	Потреблено внутри республики
энергияның басқа түрлеріне өзгертуге	44 426	42 298	1 649	11 253	29 396	2 128	на преобразование в другие виды энергии
өндірістік- технологиялық және өзге де қажеттіліктерге	74 267	32 587	15 057	8 476	9 054	41 680	на производственно- технологические и прочие нужды
Экспорт	107 772	96 682	70 976	9 128	16 578	11 090	Экспорт
Өзге де тұтыну	25 801	9 987	3 361	1 903	4 723	15 814	Прочее потребление
Ысыраптар	8 343	3 961	640	2 010	1 311	4 382	Потери
Жыл соңындағы қалдықтар	14 280	10 926	3 988	1 958	4 981	3 354	Остатки на конец года

2008 жылға Қазақстан Республикасының отын-энергетикалық балансы
Топливо-энергетический баланс Республики Казахстан за 2008 год

мың тонна шартты отын

тысяча тонн условного топлива

	Барлығы Всего	Табиғи отын Природ- ное топливо	олардан из него			отын мен энергияның өзге де түрлері прочие виды топ- лива и энергии	
			мұнай, газ кон- денсатын қоса нефть, включая газовый конденсат	табиғи газ газ природ- ный (ес- тествен- ный)	көмір, лигнитті қоса уголь, включая лигнит		
Ресурстар – барлығы	288 760	207 322	95 105	38 823	73 394	81 438	Ресурсы – всего
Шығарылғаны (өндірілгені)	257 909	185 693	87 208	29 995	68 490	72 216	Добыто (произве- дено)
Импорт	16 243	11 351	3 933	7 245	173	4 892	Импорт
Өзге де түсімдер	387	-	-	-	-	387	Прочее поступление
Жыл басындағы қалдықтар	14 221	10 278	3 964	1 583	4 731	3 943	Остатки на начало года
Бөлу - барлығы	288 760	207 322	95 105	38 823	73 394	81 438	Распределение – всего
Республика ішіндегі тұтыну	123 322	73 816	15 173	21 769	36 873	49 507	Потреблено внутри республики
энергияның басқа түрлеріне өзгертуге	44 576	42 419	166	14 889	27 365	2 156	на преобразование в другие виды энергии
өндірістік- технологиялық және өзге де қажеттіліктерге	78 746	31 397	15 007	6 880	9 508	47 531	на производственно- технологические и прочие нужды
Экспорт	113 051	102 386	74 679	7 292	20 414	10 666	Экспорт
Өзге де тұтыну	31 364	18 232	660	6 878	10 694	13 131	Прочее потребление
Ысыраптар	7 474	2 772	912	1 159	701	4 702	Потери
Жыл соңындағы қалдықтар	13 549	10 117	3 681	1 725	4 712	3 432	Остатки на конец года

**2008 жылғы отын-энергетикалық балансы, шартты отын баламасындағы
отын мен энергияның құрайтын түрлері бойынша
Топливо-энергетический баланс Республики Казахстан по составляющим видам
топлива и энергии в эквиваленте условного топлива за 2008 год**

мың тонна шартты отын

тысяч тонн условного топлива

Баланс баптары	Отын-энергетикалық ресурстар Топливо-энергетические ресурсы	Тас көмір Уголь каменный	Тас көмірден алынған кесекшелер, түйіршіктер Брикеты, шарика из угля каменного	Лигнит (қоңыр көмір) Лигнит (бурый уголь)	Шикі мұнай Нефть сырая	Газ конденсаты Конденсат газовый	Статьи баланса
Калориялық ауыспалы коэффициенті	-	0,63	0,80	0,41	1,23	1,23	Калорийный переводной коэффициент
Ресурстар	288 760,0	71 411,8	32,5	1 982,1	79 615,9	15 489,3	Ресурсы
Жыл басындағы қалдықтар	14 220,7	4 705,4	30,7	25,8	3 313,5	650,5	Остатки на начало года
Шығарылғаны (өндірілгені)	257 908,9	66 541,0	-	1 948,7	72 369,4	14 838,9	Добыто (произведено)
Барлық сыртқы көздерден түскені, оның ішінде импорт бойынша	16 630,4	165,3	1,9	7,7	3 933,0	-	Поступило со стороны из всех источников, в том числе по импорту
Бөлу	288 760,0	71 411,8	32,5	1 982,1	79 615,9	15 489,3	Распределение
Жұмсалғаны - барлығы	123 322,4	36 509,2	1,9	363,9	15 153,7	19,8	Израсходовано – всего
энергияның басқа түрлеріне өзгертуге	44 575,7	27 062,7	-	302,1	146,2	19,7	в том числе: на преобразование в другие виды энергии
тікелей отын мен энергия ретінде	55 596,1	3 553,5	1,9	60,1	692,2	0,1	в качестве материала на нетопливные нужды
отын емес қажеттілікке материал ретінде	22 435,2	5 842,9	-	0,5	14 312,2	-	непосредственно в качестве топлива или энергии
химиялық, мұнай химиялық және басқа отын емес өнімдерді өндіруге шикізат ретінде	715,4	50,0	-	1,2	3,0	-	в качестве сырья на производство химической, нефтехимической и другой нетопливной продукции
Ысыраптар	7 474,4	700,0	-	0,7	874,7	37,4	Потери
Басқа кәсіпорындарға, халыққа және экспортқа жіберілгені	144 414,5	29 538,2	-	1 570,1	60 440,1	14 899,0	Отпущено на сторону другим предприятиям, населению и на экспорт
Жыл соңындағы қалдықтар	13 548,7	4 664,3	30,7	47,5	3 147,4	533,1	Остатки на конец года

Баланс баптары	Табиғи газ Газ природный	Көмірден алынған кокс және жарты- лай кокс Кокс и полукокс из угля	Авиациялық бензин Бензин авиацион- ный	Автомобиль бензині Бензин автомобиль- ный	Бензин түріндегі реактивті отын Топливо реактив- ное типа бензина	Статьи баланса
Калориялық ауыспалы коэффициенті	1,17	0,99	1,49	1,49	1,49	Калорийный пере- водной коэффи- циент
Ресурстар	22 477,9	3 653,2	46,1	6 799,0	81,2	Ресурсы
Жыл басындағы қалдықтар	1 545,2	110,3	35,8	1 520,9	17,0	Остатки на начало года
Шығарылғаны (өндірілгені)	13 687,4	2 660,9	-	3 732,7	-	Добыто (произве- дено)
Барлық сыртқы көздерден түскені, оның ішінде импорт бойынша	7 245,4	881,9	10,3	1 545,4	64,2	Поступило со сторо- ны из всех источни- ков, в том числе по импорту
Бөлу	22 477,9	3 653,2	46,1	6 799,0	81,2	Распределение
Жұмсалғаны - барлығы	7 799,3	3 287,6	45,8	2 490,5	9,5	Израсходовано – всего
соның ішінде:						в том числе:
энергияның басқа түрлеріне өзгертуге	2 536,4	-	-	5,9	-	на преобразова- ние в другие виды энергии
тікелей отын мен энергия ретінде	5 174,6	2 481,2	45,8	2 479,1	8,8	в качестве материа- ла на нетопливные нужды
отын емес қажеттілікке материал ретінде	7,8	413,5	-	3,8	-	непосредственно в качестве топлива или энергии
химиялық, мұнай химиялық және басқа отын емес өнімдерді өндіруге шикізат ретінде	80,5	392,9	-	1,7	0,6	в качестве сырья на производство химической, не- фтехимической и другой нетопливной продукции
Ысыраптар	104,8	-	-	38,0	-	Потери
Басқа кәсіпорындарға, халыққа және экспортқа жіберіл- гені	12 982,8	233,0		3 303,1	70,4	Отпущено на сторо- ну другим предпри- ятиям, населению и на экспорт
Жыл соңындағы қалдықтар	1 591,1	132,6	0,3	967,3	1,3	Остатки на конец года

Баланс баптары	Керосин, керосин түріндегі реактивті отынды қоса Керосин, включая реактивное топливо типа керосина	Газойльдер (дизель отыны) Газойли (топливо дизельное)	Жанатын мазут отыны Мазут топочный	Тұрмыстық пеш отыны Топливо печное бытовое	Сұйытылған пропан мен бутан Пропан и бутан сжиженные	Статьи баланса
Калориялық ауыспалы коэффициенті	1,47	1,45	1,38	1,41	2,21	Калорийный переводной коэффициент
Ресурстар	810,6	8 280,3	5 181,9	309,5	3 254,3	Ресурсы
Жыл басындағы қалдықтар	34,5	1 068,0	573,4	37,1	166,3	Остатки на начало года
Шығарылғаны (өндірілгені)	590,3	6 344,4	4 418,2	269,1	2 963,9	Добыто (произведено)
Барлық сыртқы көздерден түскені, оның ішінде импорт бойынша	185,8	867,9	190,2	3,2	124,0	Поступило со стороны из всех источников, в том числе по импорту
Бөлу	810,6	8 280,3	5 181,9	309,5	3 254,3	Распределение
Жұмсалғаны - барлығы	301,4	4 008,0	2 737,3	229,0	403,9	Израсходовано – всего
соның ішінде:						в том числе:
энергияның басқа түрлеріне өзгертуге	-	49,0	1 101,1	95,6	6,4	на преобразование в другие виды энергии
тікелей отын мен энергия ретінде	295,0	3 887,0	1 605,4	132,7	369,8	в качестве материала на нетопливные нужды
отын емес қажеттілікке материал ретінде	6,4	58,1	16,5	-	4,5	непосредственно в качестве топлива или энергии
химиялық, мұнай химиялық және басқа отын емес өнімдерді өндіруге шикізат ретінде	-	14,0	14,3	0,7	23,2	в качестве сырья на производство химической, нефтехимической и другой нетопливной продукции
Ысыраптар	0,2	14,2	9,7	0,2	10,8	Потери
Басқа кәсіпорындарға, халыққа және экспортқа жіберілгені	469,2	3 363,0	1 683,3	29,9	2 650,4	Отпущено на сторону другим предприятиям, населению и на экспорт
Жыл соңындағы қалдықтар	39,7	895,1	751,5	50,4	189,1	Остатки на конец года

Баланс баптары	Тазартылған газдар, этилен, пропилен, бутилен және өзге де мұнай газдарын қоса Газы очищенные, включая этилен, пропилен, бутилен, бутадие и газы нефтяные прочие	Ілеспелі мұнай газы Газ нефтяной попутный	Мұнай және тақта тас коксі Кокс нефтяной и сланцевый	Мұнай және тақтатас битумдары Битумы нефтяной и сланцевый	Ағаш отыны Топливо древесное	Статьи баланса
Калориялық ауыспалы коэффициенті	1,57	1,15	1,08	0,54	0,3	Калорийный переводной коэффициент
Ресурстар	518,0	16 345,2	206,0	274,1	70,6	Ресурсы
Жыл басындағы қалдықтар	-	37,2	4,5	16,3	9,2	Остатки на начало года
Шығарылғаны (өндірілгені)	508,3	16 307,9	198,8	38,4	61,4	Добыто (произведено)
Барлық сыртқы көздерден түскені, оның ішінде импорт бойынша	9,7	-	2,7	219,4	-	Поступило со стороны из всех источников, в том числе по импорту
Бөлу	518,0	16 345,2	206,0	274,1	70,6	Распределение
Жұмсалғаны - барлығы	356,4	13 969,9	17,3	195,1	20,7	Израсходовано – всего
соның ішінде:						в том числе:
энергияның басқа түрлеріне өзгертуге	-	12 352,2	-	-	0,1	на преобразование в другие виды энергии
тікелей отын мен энергия ретінде	356,4	1 169,7	3,0	39,6	20,1	в качестве материала на нетопливные нужды
отын емес қажеттілікке материал ретінде	-	367,1	-	119,8	0,6	непосредственно в качестве топлива или энергии
химиялық, мұнай химиялық және басқа отын емес өнімдерді өндіруге шикізат ретінде	-	80,9	14,3	35,7	-	в качестве сырья на производство химической, нефтехимической и другой нетопливной продукции
Ысыраптар	-	1 054,4	1,6	-	-	Потери
Басқа кәсіпорындарға, халыққа және экспортқа жіберілгені	157,3	1 187,5	178,5	56,4	40,8	Отпущено на сторону другим предприятиям, населению и на экспорт
Жыл соңындағы қалдықтар	4,4	133,5	8,5	22,6	9,1	Остатки на конец года

Баланс баптары	Доменді газ Газ домен- ный	Кокс газы Газ коксовый	Мұнайды қайта өндіру зауыттарын- да айдау нәтижесінде алынған газ Газ, полу- ченный перегонкой на нефте- перераба- тывающих заводах	Ағаш үгіндісі және қалдықтары Опилки и отходы дре- весные	Статьи баланса
Калориялық ауыспалы ко- эффициенті	0,14	0,57	1,17	0,36	Калорийный переводной коэффициент
Ресурстар	764,9	592,3	183,5	0,7	Ресурсы
Жыл басындағы қалдықтар	-	-	-	0,1	Остатки на начало года
Шығарылғаны (өндірілгені)	764,9	592,3	183,5	0,4	Добыто (произведено)
Барлық сыртқы көздерден түскені, оның ішінде им- порт бойынша	-	-	-	0,1	Поступило со стороны из всех источников, в том числе по импорту
Бөлу	764,9	592,3	183,5	0,7	Распределение
Жұмсалғаны - барлығы	764,9	592,3	183,5	0,5	Израсходовано - всего
соның ішінде:					в том числе:
энергияның басқа түрлеріне өзгертуге	-	-	-	-	на преобразование в другие виды энергии
тікелей отын мен энергия ретінде	-	592,3	183,5	0,3	в качестве материала на неотопливные нужды
отын емес қажеттілікке ма- териал ретінде	764,9	-	-	0,2	непосредственно в качестве топлива или энергии
химиялық, мұнай химиялық және басқа отын емес өнімдерді өндіруге шикізат ретінде	-	-	-	-	в качестве сырья на производство химичес- кой, нефтехимической и другой неотопливной продукции
Ысыраптар	-	-	-	-	Потери
Басқа кәсіпорындарға, халыққа және экспортқа жіберілгені	-	-	-	0,2	Отпущено на сторону другим предприятиям, населению и на экспорт
Жыл соңындағы қалдықтар	-	-	-	-	Остатки на конец года

Баланс баптары	Өңделген майлар Масла отработанные	Отынның өзге де түрлері Прочие виды топлива	Электр энергиясы Электроэнергия	Жылу энергиясы Теплоэнергия	Статьи баланса
Калориялық ауыспалы коэффициенті	1,41	1,00	0,34	0,15	Калорийный переводной коэффициент
Ресурстар	238,7	7 444,3	28 631,1	14 065,1	Ресурсы
Жыл басындағы қалдықтар	21,0	298,1	-	-	Остатки на начало года
Шығарылғаны (өндірілгені)	0,4	7 145,0	27 677,5	14 065,1	Добыто (произведено)
Барлық сыртқы көздерден түскені, оның ішінде импорт бойынша	217,3	1,3	953,6	-	Поступило со стороны всех источников, в том числе по импорту
Бөлу	238,7	7 444,3	28 631,1	14 065,1	Распределение
Жұмсалғаны - барлығы	188,6	2 184,4	22 459,1	9 028,9	Израсходовано - всего
соның ішінде:					в том числе:
энергияның басқа түрлеріне өзгертуге	0,1	0,4	621,5	276,3	на преобразование в другие виды энергии
тікелей отын мен энергия ретінде	179,7	1 674,2	21 837,6	8 752,7	в качестве материала на нетопливные нужды
отын емес қажеттілікке материал ретінде	6,5	509,8	-	-	непосредственно в качестве топлива или энергии
химиялық, мұнай химиялық және басқа отын емес өнімдерді өндіруге шикізат ретінде	2,3	-	-	-	в качестве сырья на производство химической, нефтехимической и другой нетопливной продукции
Ысыраптар	-	399,1	2 450,7	1 777,8	Потери
Басқа кәсіпорындарға, халыққа және экспортқа жіберілгені	27,3	4 554,5	3 721,4	3 258,4	Отпущено на сторону другим предприятиям, населению и на экспорт
Жыл соңындағы қалдықтар	22,8	306,3	-	-	Остатки на конец года

2008 жылғы отын-энергетикалық балансы, шартты отын баламасындағы отын мен энергияның құрайтын түрлері бойынша

Топливо-энергетический баланс Республики Казахстан по составляющим видам топлива и энергии в эквиваленте условного топлива за 2008 год

тераджоуль

Баланс баптары	Тас көмір Уголь каменный	Тас көмірден алынған кескешелер, түйіршіктер Брикеты, шарика из угля каменного	Лигнит (қоңыр көмір) Лигнит (бурий уголь)	Шикі мұнай Нефть сырая	Газ конденсаты Конденсат газовый	Статьи баланса
Калориялық ауыспалы коэффициенті	29,31	29,31	11,28	42,62	44,32	Калорийный переводной коэффициент
Ресурстар	3 343 576,5	1 191,5	54 800,5	2 749 782,1	556 310,2	Ресурсы
Жыл басындағы қалдықтар	220 313,7	1 123,0	711,9	114 442,5	23 361,5	Остатки на начало года
Шығарылғаны (өндірілгені)	3 115 522,9	-	53 877,0	2 499 499,6	532 948,7	Добыто (произведено)
Барлық сыртқы көздерден түскені, оның ішінде импорт бойынша	7 739,8	68,6	211,6	135 840,0	-	Поступило со стороны из всех источников, в том числе по импорту
Бөлу	3 343 576,5	1 191,5	54 800,5	2 749 782,1	556 310,2	Распределение
Жұмсалғаны - барлығы	1 709 398,6	68,6	10 060,1	523 380,2	711,2	Израсходовано - всего
соның ішінде:						в том числе:
энергияның басқа түрлеріне өзгертуге	1 267 106,3	-	8 352,0	5 050,3	706,8	на преобразование в другие виды энергии
тікелей отын мен энергия ретінде	166 380,2	68,6	1 660,7	23 907,9	4,4	в качестве материала на нетопливные нужды
отын емес қажеттілікке материал ретінде	273 569,1	-	15,2	494 316,9	-	непосредственно в качестве топлива или энергии
химиялық, мұнай химиялық және басқа отын емес өнімдерді өндіруге шикізат ретінде	2 343,1	-	32,2	105,1	-	в качестве сырья на производство химической, нефтехимической и другой нетопливной продукции
Ысыраптар	32 776,6	-	18,7	30 210,8	1 344,8	Потери
Басқа кәсіпорындарға, халыққа және экспортқа жіберілгені	1 383 012,5	-	43 409,5	2 087 484,8	535 107,9	Отпущено на сторону другим предприятиям, населению и на экспорт
Жыл соңындағы қалдықтар	218 388,7	1 123,0	1 312,2	108 706,3	19 146,2	Остатки на конец года

Баланс баптары	Табиғи газ Газ природный	Көмірден алынған кокс және жартылай кокс Кокс и полукокс из угля	Авиациялық бензині Бензин авиационный	Автомобиль бензині Бензин автомобильный	Статьи баланса
Калориялық ауыспалы коэффициенті	39,02	26,38	43,97	43,97	Калорийный переводной коэффициент
Ресурстар	750 289,7	97 344,3	1 361,1	200 638,6	Ресурсы
Жыл басындағы қалдықтар	51 575,6	2 940,0	1 056,5	44 882,1	Остатки на начало года
Шығарылғаны (өндірілгені)	456 870,0	70 904,2	-	110 152,1	Добыто (произведено)
Барлық сыртқы көздерден түскені, оның ішінде импорт бойынша	241 844,0	23 500,0	304,6	45 604,5	Поступило со стороны из всех источников, в том числе по импорту
Бөлу	750 289,7	97 344,3	1 361,1	200 638,6	Распределение
Жұмсалғаны - барлығы	260 331,7	87 603,2	1 351,5	73 495,4	Израсходовано - всего
соның ішінде:					в том числе:
энергияның басқа түрлеріне өзгертуге	84 663,5	-	-	174,1	на преобразование в другие виды энергии
тікелей отын мен энергия ретінде	172 721,9	66 115,5	1 351,4	73 157,4	в качестве материала на нетопливные нужды
отын емес қажеттілікке материал ретінде	259,1	11 019,3	-	113,0	непосредственно в качестве топлива или энергии
химиялық, мұнай химиялық және басқа отын емес өнімдерді өндіруге шикізат ретінде	2 687,1	10 468,4	-	50,8	в качестве сырья на производство химической, нефтехимической и другой нетопливной продукции
Ысыраптар	3 498,8	0,1	0,1	1 122,1	Потери
Басқа кәсіпорындарға, халыққа және экспортқа жіберілгені	433 351,0	6 207,6	0,1	97 474,7	Отпущено на сторону другим предприятиям, населению и на экспорт
Жыл соңындағы қалдықтар	53 108,2	3 533,5	9,4	28 546,5	Остатки на конец года

	Бензин түріндегі реактивті отын Топливное реактивное типа бензина	Керосин, керосин түріндегі реактивті отынды қоса Керосин, включая реактивное топливо типа керосина	Газойльдер (дизель отыны) Газойли (топливо дизельное)	Жанатын мазут отыны Мазут топочный	
Калориялық ауыспалы коэффициенті	43,68	43,21	42,50	41,51	Калорийный переводной коэффициент
Ресурстар	2 380,3	23 826,9	242 698,2	155 981,6	Ресурсы
Жыл басындағы қалдықтар	498,5	1 013,5	31 303,9	17 259,9	Остатки на начало года
Шығарылғаны (өндірілгені)	-	17 352,8	185 957,2	132 994,9	Добыто (произведено)
Барлық сыртқы көздерден түскені, оның ішінде импорт бойынша	1 881,8	5 460,6	25 437,2	5 726,8	Поступило со стороны из всех источников, в том числе по импорту
Бөлу	2 380,3	23 826,9	242 698,2	155 981,6	Распределение
Жұмсалғаны - барлығы	277,5	8 860,0	117 476,9	82 397,6	Израсходовано - всего
соның ішінде:					в том числе:
энергияның басқа түрлеріне өзгертуге	-	-	1 437,1	33 145,4	на преобразование в другие виды энергии
тікелей отын мен энергия ретінде	259,1	8 672,3	113 928,6	48 324,1	в качестве материала на не-топливные нужды
отын емес қажеттілікке материал ретінде	-	187,7	1 702,2	497,2	непосредственно в качестве топлива или энергии
химиялық, мұнай химиялық және басқа отын емес өнімдерді өндіруге шикізат ретінде	18,4	-	409,0	430,8	в качестве сырья на производство химической, нефтехимической и другой нетопливной продукции
Ысыраптар	-	6,1	415,3	292,8	Потери
Басқа кәсіпорындарға, халыққа және экспортқа жіберілгені	2 064,0	13 792,7	98 571,6	50 668,5	Отпущено на сторону другим предприятиям, населению и на экспорт
Жыл соңындағы қалдықтар	38,7	1 168,2	26 234,4	22 622,7	Остатки на конец года

Баланс баптары	Тұрмыстық пеш отыны Топливо печное бытовое	Сұйытылған пропан мен бутан Пропан и бутан сжиженные	Тазартылған газдар, этилен, пропилен, бутилен және өзге де мұнай газдарын қоса Газы очищенные, включая этилен, пропилен, бутилен, бутадие и газы нефтяные прочие	Ілеспелі мұнай газы Газ нефтяной попутный	Мұнай және тақта тас коксі Кокс нефтяной и сланцевый	Статьи баланса
Калориялық ауыспалы коэффициенті	42,50	45,59	45,59	45,59	36,40	Калорийный переводной коэффициент
Ресурстар	9 308,0	67 162,3	15 042,9	647 978,8	6 942,1	Ресурсы
Жыл басындағы қалдықтар	1 117,3	3 432,3	-	1 475,5	150,8	Остатки на начало года
Шығарылғаны (өндірілгені)	8 092,9	61 170,2	14 760,7	646 503,3	6 698,8	Добыто (произведено)
Барлық сыртқы көздерден түскені, оның ішінде импорт бойынша	97,8	2 559,8	282,2	-	92,5	Поступило со стороны из всех источников, в том числе по импорту
Бөлу	9 308,0	67 162,3	15 042,9	647 978,8	6 942,1	Распределение
Жұмсалғаны - барлығы	6 887,7	8 336,3	10 348,7	553 814,4	583,8	Израсходовано - всего
соның ішінде:						в том числе:
энергияның басқа түрлеріне өзгертуге	2 876,2	132,7	-	489 684,3	-	на преобразование в другие виды энергии
тікелей отын мен энергия ретінде	3 991,3	7 631,1	10 348,7	46 370,4	100,4	в качестве материала на нетопливные нужды
отын емес қажеттілікке материал ретінде	-	93,1	-	14 554,2	0,1	непосредственно в качестве топлива или энергии
химиялық, мұнай химиялық және басқа отын емес өнімдерді өндіруге шикізат ретінде	20,1	479,4	-	3 205,5	483,4	в качестве сырья на производство химической, нефтехимической и другой нетопливной продукции
Ысыраптар	5,3	222,7	-	41 798,4	55,3	Потери
Басқа кәсіпорындарға, халыққа және экспортқа жіберілгені	898,2	54 700,2	4 567,9	47 075,0	6 016,7	Отпущено на сторону другим предприятиям, населению и на экспорт
Жыл соңындағы қалдықтар	1 516,8	3 903,1	126,3	5 290,9	286,3	Остатки на конец года

Баланс баптары	Доменді газ Газ домен- ный	Кокс газы Газ кокосовый	Мұнайды қайта өндіру зауыттарында айдау нәтижесінде алынған газ Газ, полу- ченный перегонкой на нефте- перераба- тывающих заводах	Ағаш үгіндісі және қалдықтары Опилки и отходы дре- весные	Статьи баланса
Калориялық ауыспалы коэф- фициенті	4,00	17,59	46,10	12,60	Калорийный перевод- ной коэффициент
Ресурстар	21 396,3	18 245,7	7 236,9	23,8	Ресурсы
Жыл басындағы қалдықтар	-	-	-	4,0	Остатки на начало года
Шығарылғаны (өндірілгені)	21 396,1	18 245,5	7 236,2	15,5	Добыто (произведено)
Барлық сыртқы көздерден түскені, оның ішінде импорт бойынша	0,2	0,2	0,6	4,3	Поступило со стороны из всех источников, в том числе по импорту
Бөлу	21 396,3	18 245,7	7 236,9	23,8	Распределение
Жұмсалғаны - барлығы	21 396,3	18 245,7	7 236,9	18,4	Израсходовано - всего
соның ішінде:					в том числе:
энергияның басқа түрлеріне өзгертуге	-	-	-	0,1	на преобразование в другие виды энергии
тікелей отын мен энергия ретінде	0,2	18 245,7	7 236,9	10,1	в качестве материала на нетопливные нужды непосредственно в качестве топлива или энергии
отын емес қажеттілікке материал ретінде	21 396,1	-	-	8,2	в качестве сырья на производство химичес- кой, нефтехимической и другой нетопливной продукции
химиялық, мұнай химиялық және басқа отын емес өнімдерді өндіруге шикізат ретінде	-	-	-	-	-
Ысыраптар	-	-	-	-	- Потери
Басқа кәсіпорындарға, халыққа және экспортқа жі- берілгені	-	-	-	3,8	Отпущено на сторону другим предприятиям, населению и на экспорт
Жыл соңындағы қалдықтар	-	-	-	1,7	Остатки на конец года

Баланс баптары	Мұнай және тақтатас битумдары Битумы нефтяной и сланцевый	Ағаш отыны Топливное	Өңделген майлар Масла отработанные	Отынның өзге де түрлері Прочие виды топлива	Электр энергиясы Электроэнергия	Жылу энергиясы Теплоэнергия	Барлық ОЭР Всего ТЭР	Статьи баланса
Калориялық ауыспалы коэффициенті	41,80	12,60	42,14	42,50	3,60	4,19	-	Калорийный переводной коэффициент
Ресурстар	21 061,0	3 342,8	7 132,7	316 383,5	299 193,1	396 304,0	10 016 935,3	Ресурсы
Жыл басындағы қалдықтар	1 254,6	433,5	626,6	12 668,8	-	-	531 646,3	Остатки на начало года
Шығарылғаны (өндірілгені)	2 949,2	2 909,1	11,5	303 660,8	289 228,3	396 304,0	8 955 261,4	Добыто (произведено)
Барлық сыртқы көздерден түскені, оның ішінде импорт бойынша	16 857,2	0,3	6 494,7	53,9	9 964,9	-	530 027,7	Поступило со стороны из всех источников, в том числе по импорту
Бөлу	21 061,0	3 342,8	7 132,7	316 383,5	299 193,1	396 304,0	10 016 935,3	Распределение
Жұмсалғаны - барлығы	14 988,4	981,4	5 636,1	92 837,0	234 695,8	254 402,4	4 105 821,4	Израходовано - всего
соның ішінде: энергияның басқа түрлеріне өзгертуге	-	3,4	2,4	15,2	6 494,7	7 784,0	1 907 628,5	в том числе: на преобразование в другие виды энергии
тікелей отын мен энергия ретінде	3 039,8	951,3	5 370,3	71 155,2	228 201,2	246 618,4	1 325 823,1	в качестве материала на нетопливные нужды
отын емес қажеттілікке материал ретінде	9 204,5	26,7	194,3	21 666,6	-	-	848 823,5	непосредственно в качестве топлива или энергии
химиялық, мұнай химиялық және басқа отын емес өнімдерді өндіруге шикізат ретінде	2 744,0	-	69,0	-	-	-	23 546,4	в качестве сырья на производство химической, нефтехимической и другой нетопливной продукции
Ысыраптар	2,2	0,3	0,4	16 962,0	25 609,4	50 091,4	204 433,4	Потери
Басқа кәсіпорындарға, халыққа және экспортқа жіберілгені	4 330,4	1 931,3	814,7	193 567,4	38 887,9	91 810,2	5 195 748,5	Отпущено на сторону другим предприятиям, населению и на экспорт
Жыл соңындағы қалдықтар	1 740,1	429,9	681,6	13 017,1	-	-	510 932,0	Остатки на конец года

Отын мен энергияның жекелеген түрлері бойынша тауарлық нарықтар

Товарные рынки отдельных видов топлива и энергии

Тас көмір нарығы, лигнитті қоса Рынок угля каменного, включая лигнит

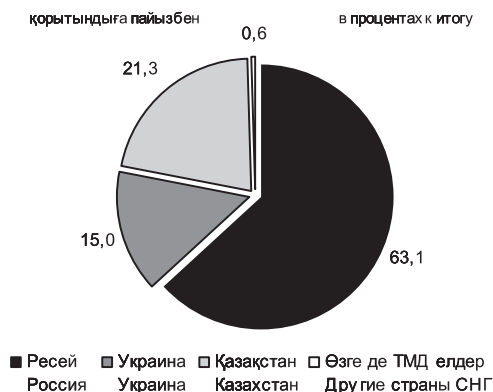
Көмір үлесі табиғи ресурстардың жалпы көлемінде 2004 жылы - 37,1%-ды құрады, 2005 жылы - 33,4%, 2006 жылы - 32,7%, 2007 жылы - 33,6%, 2008 жылы - 35,4%. Көмір ресурстар құрылымында бөлудегі экспорт үлесі 2004 жылы 26,0% құрады, 2005 жылы - 26,1%, 2006 жылы - 27,5%, 2007 жылы - 24,9%, 2008 жылы - 27,7%. Ішкі нарықтың үлесі сәйкесінше 74,0%, 73,9%, 72,5%, 75,1% және 72,3% құрады.

Доля угля в общем объеме природных ресурсов в 2004г. составляла 37,1%, в 2005г. - 33,4%, в 2006г. - 32,7%, в 2007г. - 33,6%, в 2008г. - 35,4%. В структуре ресурсов угля доля экспорта в распределении в 2004г. составляла 26,0%, в 2005г. - 26,1%, в 2006г. - 27,5%, в 2007г. по 24,9%, в 2008г. - 27,7%. При этом доля внутреннего рынка составила: 74,0%, 73,9%, 72,5%, 75,1% и 72,3% соответственно.

Тас көмір, лигнитті қоса ресурстар мен бөлу балансы Балансы ресурсов и распределения угля каменного, включая лигнит

	<i>мың тонна</i>					<i>тысяч тонн</i>
	2004	2005	2006	2007	2008	
Ресурстар	94 328,2	94 355,3	103 692,7	107 044,5	118 934,5	Ресурсы
Жыл басындағы қалдықтар	6 993,5	7 331,1	7 198,3	8 845,5	7 579,8	Остатки на начало года
Шығарылғаны (өндірілгені)	86 874,6	86 585,8	96 231,0	97 828,6	111 071,9	Добыто (произведено)
Барлық сыртқы көздерден түскені, оның ішінде импорт бойынша	460,1	438,4	263,4	370,3	282,8	Поступило со стороны из всех источников, в том числе по импорту
Бөлу	94 328,2	94 355,3	103 692,7	107 044,5	118 934,5	Распределение
Жұмсалғаны соның ішінде:	56 225,2	54 905,9	60 227,4	61 761,6	59 213,2	Израсходовано в том числе:
энергия мен отынның басқа түрлеріне өзгертуге	41 486,3	40 221,5	49 431,0	47 255,8	43 971,6	на преобразование в другие виды энергии
өндірістік - технологиялық және өзге де қажеттіліктерге	14 738,9	14 684,4	10 796,4	14 505,8	15 241,6	на производственно-технологические и прочие нужды
Ысыраптар	1 366,6	2 149,1	1 860,5	2 095,3	1 119,9	Потери
Басқа кәсіпорындарға, халыққа және экспортқа жіберілгені	28 930,9	30 352,2	32 680,4	35 208,8	51 034,0	Отпущено на сторону другим предприятиям, населению и на экспорт
Жыл соңындағы қалдықтар	7 805,5	6 948,1	8 924,4	7 978,8	7 567,3	Остатки на конец года

**2008 жылы ТМД елдері бойынша
шығарылғаны
Добыча по странам СНГ в 2008 году**



**Облыстар бойынша тұтыну, экспорт және импорт
Потребление, экспорт, импорт по областям**

	Тас көмір, лигнитті қоса, мың тонна Уголь каменный, включая лигнит, тыс.тонн		
	ішкі нарықтағы тұтыну потребление на внутрен- нем рынке	экспорт	импорт
Ақмола	1 588,9	0,1	-
Ақтөбе	150,4	-	76,3
Алматы	1 053,1	-	1,9
Атырау	3,3	-	-
Батыс Қазақстан	39,6	-	-
Жамбыл	382,2	4,5	7,1
Қарағанды	26 655,6	3 300,5	44,2
Қостанай	2 130,0	-	-
Қызылорда	135,1	5,5	-
Маңғыстау	0,5	-	-
Оңтүстік Қазақстан	392,8	0,9	-
Павлодар	29 987,4	29 104,7	61,1
Солтүстік Қазақстан	2 628,3	0,8	0,3
Шығыс Қазақстан	5 984,5	469,3	66,0
Астана қаласы	88,3	-	7,1
Алматы қаласы	1 249,1	22,8	0,1

Шикі мұнай нарығы Рынок нефти сырой

Шикі мұнай ресурстары 2008ж 64,5 млн. тонна құрады, соның ішінде 58,6 млн. тонна республикадағы өндіру және 3,2 млн. тонна – импорт құрады. Жалпы көлемнен ішкі нарықтар ресурстар тұтынылуы 12,3 млн. тонна және экспортқа жіберілгені – 49,0 млн. тонна құрады.

Республиканың мұнай нарығы экспорттық жеткізілім бағытын иеленуді жалғастыруда. Мұнайды жеткізу негізінен Италияға (24,3%), Швейцарияға (25%), Францияға (12%) жүзеге асыралады.

Ресурсы нефти сырой в 2008г. составили 64,5 млн. тонн, в том числе 58,6 млн. тонн составила добыча в республике и 3,2 млн. тонн - импорт. Из общего объема ресурсов на внутреннем рынке составила 12,3 млн. тонн и экспорт – 49,0 млн. тонн.

Нефтяной рынок республики продолжает иметь экспортносырьевую направленность. Поставки нефти осуществляются в основном в Италию (24,3%), Швейцарию (25%), Францию (12%).

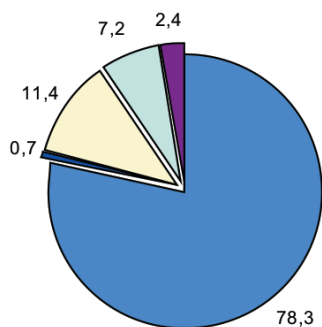
Шикі мұнай ресурстары мен бөлу балансы Балансы ресурсов и распределения нефти сырой

<i>мың тонна</i>						<i>тысяч тонн</i>
	2004	2005	2006	2007	2008	
Ресурстар	56 912,8	60 049,4	63 772,3	65 146,9	64 518,6	Ресурсы
Жыл басындағы қалдықтар	2 978,5	5 451,2	2 994,8	2 831,5	2 685,2	Остатки на начало года
Шығарылғаны (өндірілгені)	50 684,2	50 869,9	54 338,9	55 265,3	58 646,2	Добыто (произведено)
Барлық сыртқы көздерден түскені, оның ішінде импорт бойынша	3 250,1	3 728,3	6 438,6	7 050,1	3 187,2	Поступило со стороны из всех источников, в том числе по импорту
Бөлу	56 912,8	60 049,4	63 772,3	65 146,9	64 518,6	Распределение
Жұмсалғаны соның ішінде:	9 357,9	10 410,2	12 219,3	13 481,9	12 280,2	Израсходовано в том числе:
энергия мен отынның басқа түрлеріне өзгертуге	4,4	47,6	11 081,8	1 280,3	118,5	на преобразование в другие виды энергии
өндірістік - технологиялық және өзге де қажеттіліктерге	9 353,5	10 362,6	1 137,5	12 201,6	12 161,7	на производственно-технологические и прочие нужды
Ысыраптар	309,5	371,6	849,2	493,7	708,8	Потери
Басқа кәсіпорындарға, халыққа және экспортқа жіберілгені	44 578,2	44 453,1	47 871,3	48 467,1	48 979,0	Отпущено на сторону другим предприятиям, населению и на экспорт
Жыл соңындағы қалдықтар	2 667,2	4 814,5	2 832,5	2 704,2	2 550,6	Остатки на конец года

2008 жылы ТМД елдері бойынша шығарылғаны Добыча по странам СНГ в 2008 году

қорытындыға пайызбен

в процентах к итогу



- Ресей
- Украина
- Қазақстан
- Россия
- Украина
- Казахстан
- Азербайжан
- Өзге де ТМД елдер
- Азербайжан
- Другие страны СНГ



Облыстар бойынша тұтыну, экспорт және импорт Потребление, экспорт, импорт по областям

	Шикі мұнай, мың тонна Нефть сырая, тыс.тонн		
	ішкі нарықтағы тұтыну потребление на внутреннем рынке	экспорт экспорт	импорт импорт
Ақмола	-	-	-
Ақтөбе	322,7	6 197,6	71,1
Алматы	10,3	-	-
Атырау	7 480,9	17 477,2	363,5
Батыс Қазақстан	21,3	212,1	-
Жамбыл	6,4	-	0,7
Қарағанды	16,5	-	-
Қостанай	0,5	-	-
Қызылорда	871,9	7 144,0	341,4
Маңғыстау	8 704,4	10 259,8	1 434,9
Оңтүстік Қазақстан	4 083,8	981,7	415,9
Павлодар	3 953,0	-	-
Солтүстік Қазақстан	0,3	-	-
Шығыс Қазақстан	-	-	-
Астана қаласы	-	6 701,1	-
Алматы қаласы	710,4	5,6	559,8

Табиғи газ нарығы Рынок газа природного

2008 жылы табиғи газдың ресурстары меншікті өндірумен 65,4%-бен және ТМД елдерінің газының 34,6% импортымен қамтамасыз етілді. Табиғи газ үлесінің табиғи ресурстардың жалпы көлемінде ұлғаю үрдісі байқалады. (2005 жылы 14,9%-дан 2008 жылы 18,7%-ға дейін).

В 2008г. ресурсы газа природного обеспечивались на 65,4% собственной добычей и на 34,6% импортом газа из стран СНГ. Наблюдается тенденция увеличения доли природного газа в общем объеме природных ресурсов (от 14,9% в 2005г. до 18,7% в 2008г.).

Табиғи газ ресурстары мен бөлу балансы Балансы ресурсов и распределения газа природного


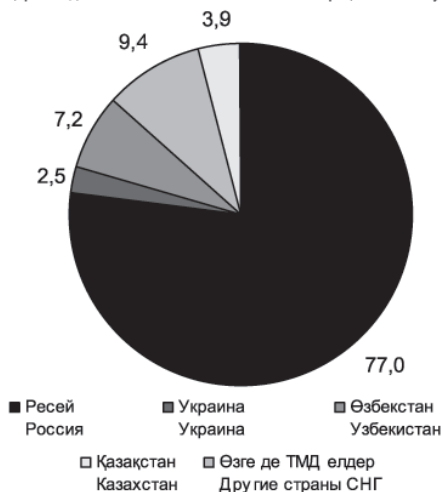
млн. текше метр

млн. куб метр

	2004	2005	2006	2007	2008	
Ресурстар	13 164,6	22 100,4	22 874,9	17 027,5	19 228,3	Ресурсы
Жыл басындағы қалдықтар	1 026,9	559,4	374,3	854,0	1 321,8	Остатки на начало года
Шығарылғаны (өндірілгені)	8 969,5	9 517,3	9 664,5	9 791,3	11 708,6	Добыто (произведено)
Барлық сыртқы көздерден түскені, оның ішінде импорт бойынша	3 168,2	12 023,7	12 836,1	6 382,2	6 197,9	Поступило со стороны из всех источников, в том числе по импорту
Бөлу	13 164,6	22 100,4	22 874,9	17 027,5	19 228,3	Распределение
Жұмсалғаны	4 761,1	5 423,9	8 492,4	6 761,4	6 171,7	Израсходовано
соның ішінде:						в том числе:
энергия мен отынның басқа түрлеріне өзгертуге	2 195,1	2 879,5	2 343,8	1 478,2	2 169,7	на преобразование в другие виды энергии
өндірістік - технологиялық және өзге де қажеттіліктерге	2 566,0	2 544,4	6 148,6	5 283,2	4 502,0	на производственно-технологические и прочие нужды
Ысыраптар	362,2	314,6	223,7	122,2	89,7	Потери
Басқа кәсіпорындарға, халыққа және экспортқа жіберілгені	7 552,1	15 987,6	13 304,6	8 501,3	11 105,9	Отпущено на сторону другим предприятиям, населению и на экспорт
Жыл соңындағы қалдықтар	489,2	374,3	854,2	1 642,5	1 361,0	Остатки на конец года

2008 жылы ТМД елдері бойынша шығарылғаны
Добыча по странам СНГ в 2008 году

қорытындыға пайызбен в процентах к итогу



Облыстар бойынша тұтыну, экспорт және импорт
Потребление, экспорт, импорт по областям

	Табиғи газ, млн. текше метр Газ природный, млн. куб. м		
	ішкі нарықтағы тұтыну потребление на внутреннем рынке	экспорт экспорт	импорт импорт
Ақмола	-	-	-
Ақтөбе	294,3	-	-
Алматы	376,0	-	-
Атырау	1 270,8	-	-
Батыс Қазақстан	354,0	-	-
Жамбыл	1 434,4	-	-
Қарағанды	-	-	-
Қостанай	796,4	-	-
Қызылорда	-	-	-
Маңғыстау	3 152,1	-	-
Оңтүстік Қазақстан	477,3	-	-
Павлодар	-	-	-
Солтүстік Қазақстан	-	-	-
Шығыс Қазақстан	-	-	-
Астана қаласы	-	-	1 950,1
Алматы қаласы	1 768,7	6 238,0	4 247,8

Электр энергиясы нарығы Рынок электроэнергии

Электр энергиясын өндіру 2004 жыл - 66,9 млрд.кВт.сағ., 2005 жыл - 67,9 млрд. кВт.сағ., 2006 жыл - 71,7 млрд.кВт.сағ., 2007 жыл - 76,6 млрд.кВт.сағ., 2008 жыл - 80,3 млрд.кВт.сағ. 2008 жылы экспорт Ресейде электр энергиясының 2,3 млрд.кВт. сағ. құрады. Ресейден электр энергиясы негізінен Батыс Қазақстан тұтынушыларына жеткізіледі, ал Орталық Азиядан - Оңтүстік Қазақстан тұтынушыларына жеткізіледі. Сонымен, 2,9 млрд.кВт.сағ электр энергиясы импортталған, оның ішінде 18,9% Қырғызстаннан және 80,4% Ресейден. Республиканың ішкі нарығында 2008 жыл - 73,5 млрд.кВт.сағ электр энергиясы тұтынылды, ол ресурстардан - 88,4%-ды құрады, бұл 2007 жылдың деңгейімен салыстырғанда 6,3%-ға өсті. 2008 жылы электр энергиясының ысыраптары - 8,5% құрады, ол 2001ж 10,7% болған.

Производство электроэнергии составило в 2004г. - 66,9 млрд. кВт. ч, в 2005г. - 67,9 млрд.кВт.ч., в 2006г. - 71,7 млрд. кВт.ч. в 2007г. - 76,6 млрд.кВт.ч., в 2008г. - 80,3 млрд.кВт.ч. В 2008г. экспорт составил в Россию 2,3 млрд. кВт. ч электроэнергии. Электроэнергия из России поставляется в основном потребителям Западного Казахстана, а из Средней Азии - потребителям Южного Казахстана. Так, импортировано 2,9 млрд. кВт. ч электроэнергии, из него 18,9% из Киргизии и 80,4% из России. Потреблено электроэнергии на внутреннем рынке республики в 2008г. - 73,5 млрд. кВт.ч., что составило от ресурсов - 88,4% и по сравнению с уровнем 2007г. возросло на 6,3%. Потери электроэнергии в 2008г. составили - 8,5%, против 10,7% в 2001г.

Электр энергия ресурстары мен бөлу балансы Балансы ресурсов и распределения электроэнергии

млн. кВт. сағ

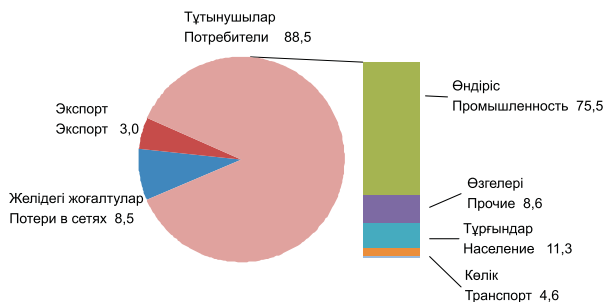
млн. кВт. ч

	2004	2005	2006	2007	2008	
Ресурстар	72 179,0	72 468,6	76 537,0	79 890,3	83 109,2	Ресурсы
Жыл басындағы қалдықтар	-	-	-	-	-	Остатки на начало года
Шығарылғаны (өндірілгені)	66 944,7	67 916,3	71 656,6	76 621,5	80 341,2	Добыто (произведено)
Барлық сыртқы көздерден түскені, оның ішінде импорт бойынша	5 234,3	4 552,3	4 880,4	3 268,7	2 768,0	Поступило со стороны из всех источников, в том числе по импорту
Бөлу	72 179,0	72 468,6	76 537,0	79 890,3	83 109,2	Распределение
Жұмсалғаны	49 849,0	48 567,9	48 268,2	51 016,8	65 193,3	Израсходовано
соның ішінде:						в том числе:
энергия мен отынның басқа түрлеріне өзгертуге	3 415,7	1 847,7	1 793,3	1 895,4	1 804,1	на преобразование в другие виды энергии
өндірістік - технологиялық және өзге де қажеттіліктерге	46 433,3	46 720,2	46 474,9	49 121,4	63 389,2	на производственно-технологические и прочие нужды
Ысыраптар	6 838,0	6 815,6	6 777,3	7 371,0	7 113,7	Потери
Басқа кәсіпорындарға, халыққа және экспортқа жіберілгені	15 492,0	17 085,1	21 491,5	21 502,5	10 802,2	Отпущено на сторону другим предприятиям, населению и на экспорт
Жыл соңындағы қалдықтар	-	-	-	-	-	Остатки на конец года

2008 жылы электр энергиясын тұтыну Потребление электроэнергии в 2008 году

қорытындыға пайызбен

в процентах к итогу



Облыстар бойынша тұтыну, экспорт және импорт Потребление, экспорт, импорт по областям

	Электр энергия, млн. кВт. сағ Электроэнергия, млн. кВт. ч		
	ішкі нарықтағы тұтыну потребление на внутрен- нем рынке	экспорт экспорт	импорт импорт
Ақмола	2 903,9	-	18,8
Ақтөбе	3 238,0	-	1 538,1
Алматы	2 965,2	-	46,2
Атырау	3 002,1	-	77,5
Батыс Қазақстан	1 272,7	-	249,5
Жамбыл	3 336,3	-	317,3
Қарағанды	13 842,5	-	27,6
Қостанай	4 661,2	-	15,5
Қызылорда	1 042,3	-	15,5
Маңғыстау	3 523,4	-	-
Оңтүстік Қазақстан	2 993,1	-	112,1
Павлодар	14 422,2	1 926,3	190,2
Солтүстік Қазақстан	1 702,5	60,5	-
Шығыс Қазақстан	7 922,6	247,9	28,2
Астана қаласы	2 070,9	-	-
Алматы қаласы	4 614,2	247,9	131,5

Жылу энергиясы нарығы Рынок теплоэнергии

Жылу энергиясы республиканың ішкі нарығына жеткізіледі. 2008 жылы тұтыну 82,6 млн.Гкал құрады, 2001ж - 58,7 млн. Гкал, ысыраптар сәйкесінше: 12,0 млн Гкал, 10,3 млн.Гкал құрады, яғни ресурстардың жалпы көлемінен пайызбен жылу энергиясы сәйкесінше – 12,7%, 14,9% құрады.

Теплоэнергия поставляется на внутренний рынок республики. В 2008г. потребление составило 82,6 млн.Гкал, в 2001г. – 58,7 млн.Гкал, потери составили соответственно: 12,0 млн.Гкал, 10,3 млн Гкал, то есть в процентах от общего объема ресурсов теплоэнергии составили – 12,7%, 14,9% соответственно.

Жылу энергия ресурстары мен бөлу балансы Балансы ресурсов и распределения теплоэнергии

мың Гкал

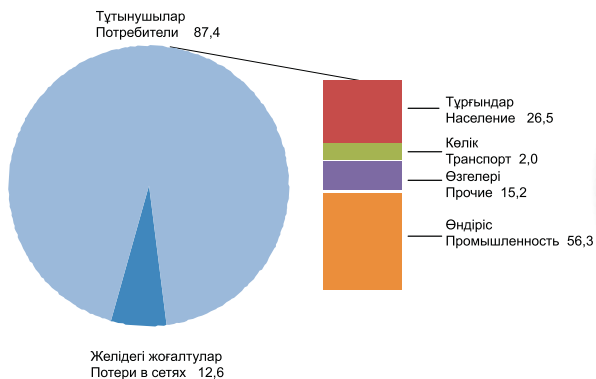
тыс. Гкал

	2004	2005	2006	2007	2008	
Ресурстар	87 595,6	91 319,7	83 374,4	93 408,6	94 651,0	Ресурсы
Жыл басындағы қалдықтар	-	-	-	-	-	Остатки на начало года
Шығарылғаны (өндірілгені)	87 595,6	91 319,7	83 374,4	93 408,6	94 651,0	Добыто (произведено)
Барлық сыртқы көздерден түскені, оның ішінде импорт бойынша	-	-	-	-	-	Поступило со стороны из всех источников, в том числе по импорту
Бөлу	87 595,6	91 319,7	83 374,4	93 408,6	94 651,0	Распределение
Жұмсалғаны	51 502,9	50 679,0	51 466,8	60 218,4	60 760,0	Израсходовано
соның ішінде:						в том числе:
энергия мен отынның басқа түрлеріне өзгертуге	418,2	167,9	182,6	1 333,3	1 859,0	на преобразование в другие виды энергии
өндірістік - технологиялық және өзге де қажеттіліктерге	51 084,7	50 511,1	51 284,2	58 885,1	58 901,0	на производственно-технологические и прочие нужды
Ысыраптар	11 328,9	11 866,6	10 006,6	10 205,1	11 964,0	Потери
Басқа кәсіпорындарға, халыққа және экспортқа жіберілгені	24 763,8	28 774,1	21 901,0	22 985,1	21 927,0	Отпущено на сторону другим предприятиям, населению и на экспорт
Жыл соңындағы қалдықтар	-	-	-	-	-	Остатки на конец года

2008 жылы жылу энергиясын тұтыну Потребление теплоэнергии в 2008 году

қорытындыға пайызбен

в процентах к итогу



Облыстар бойынша тұтыну Потребление по областям

	Жылу энергия, мың Гкал Теплоэнергия, тыс. Гкал
	ішкі нарықтағы тұтыну потребление на внутреннем рынке
Ақмола	3 689,0
Ақтөбе	4 897,7
Алматы	6 952,0
Атырау	3 647,0
Батыс Қазақстан	3 067,0
Жамбыл	1 722,0
Қарағанды	12 732,0
Қостанай	4 697,0
Қызылорда	1 028,0
Маңғыстау	3 783,9
Оңтүстік Қазақстан	1 559,0
Павлодар	15 024,0
Солтүстік Қазақстан	3 212,0
Шығыс Қазақстан	9 769,0
Астана қаласы	4 278,0
Алматы қаласы	5 302,0

Мұнай өнімдері нарығы Рынок нефтепродуктов

Мұнай өнімдеріне сұраныс біртіндеп олардың импортымен толықтырылған. 2008 төмендеді және автомобиль бензинінің өндірісі 4,9%-ға, газойльдер – 1,9%-ға, жанын мазут – 24,0%-ға, сұйытылған пропан және бутан – 6,4%-ға өндірісі өсті.

Спрос на нефтепродукты частично восполнен их импортом. В 2008г. уменьшилось производство автомобильного бензина на 4,9% и увеличилось газойлей - на 1,9%, мазута топочного - на 24,0%, пропана и бутана сжиженного - на 6,4%.

Автомобильді бензин нарығы Рынок бензина автомобильного

Автомобильді бензин ресурстары мен бөлу балансы Балансы ресурсов и распределения бензина автомобильного

мың тонна

тысяч тонн

	2004	2005	2006	2007	2008	
Ресурстар	3 016,2	3 783,6	3 713,1	4 525,9	4 563,1	Ресурсы
Жыл басындағы қалдықтар	286,9	678,2	661,1	809,7	1 020,7	Остатки на начало года
Шығарылғаны (өндірілгені)	1 927,4	2 359,2	2 344,8	2 633,0	2 505,2	Добыто (произведено)
Барлық сыртқы көздерден түскені, оның ішінде импорт бойынша	801,9	746,2	707,2	1 083,2	1 037,2	Поступило со стороны из всех источников, в том числе по импорту
Бөлу	3 016,2	3 783,6	3 713,1	4 525,9	4 563,1	Распределение
Жұмсалғаны	868,7	1 066,3	1 132,3	1 629,7	1 671,5	Израсходовано
соның ішінде:						в том числе:
энергия мен отынның басқа түрлеріне өзгертуге	0,9	1,2	37,9	23,1	4,0	на преобразование в другие виды энергии
отынның басқа да түрлеріне шикізат ретінде	0,1	0,7	-	-	-	в качестве сырья на другие виды топлива
химиялық, химиялық мұнай және басқа отын емес өнімдерді өндіруге шикізат ретінде	1,3	1,9	3,7	5,1	1,6	в качестве сырья на производство химической, нефтехимической и другой нетопливной продукции
отын емес қажеттілікке материал ретінде	14,3	10,4	42,1	18,5	2,6	в качестве материала на нетопливные нужды непосредственно в качестве топлива или энергии
тікелей отын мен энергия ретінде	852,1	1 052,1	1 048,6	1 583,0	1 663,8	энергии
Ысыраптар	10,1	9,3	21,3	14,5	25,5	Потери
Басқа кәсіпорындарға, халыққа және экспортқа жіберілгені	1 813,0	2 005,5	1 804,3	2 132,1	2 216,8	Отпущено на сторону другим предприятиям, населению и на экспорт
Жыл соңындағы қалдықтар	324,4	702,5	755,2	749,7	649,2	Остатки на конец года

**Облыстар бойынша тұтыну, экспорт және импорт
Потребление, экспорт, импорт по областям**

	Автомобиль бензині, мың тонна Бензин автомобильный, тыс. тонн		
	ішкі нарықтағы тұтыну потребление на внутреннем рынке	экспорт экспорт	импорт импорт
Ақмола	212,0	-	11,6
Ақтөбе	127,1	-	62,7
Алматы	496,5	-	0,3
Атырау	244,7	28,3	8,4
Батыс Қазақстан	112,4	0,1	80,7
Жамбыл	185,3	0,2	1,2
Қарағанды	196,4	-	1,6
Қостанай	211,1	-	55,2
Қызылорда	110,8	27,2	0,6
Маңғыстау	76,8	-	2,2
Оңтүстік Қазақстан	327,2	6,7	7,3
Павлодар	148,4	-	0,6
Солтүстік Қазақстан	178,6	5,5	536,7
Шығыс Қазақстан	286,5	-	11,0
Астана қаласы	300,9	13,3	23,3
Алматы қаласы	706,5	73,7	233,8

**Газойльдер ресурстары мен бөлу балансы
Балансы ресурсов и распределения газойлей**

мың тонна

тысяч тонн

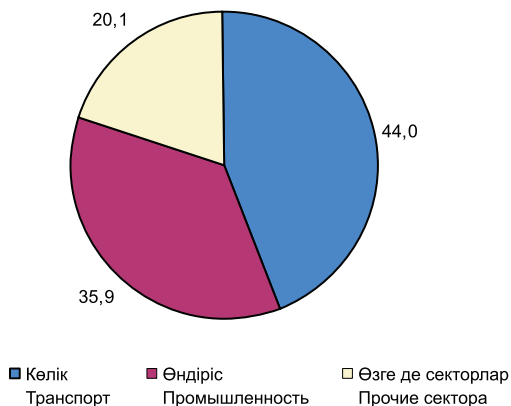
	2004	2005	2006	2007	2008	
Ресурстар	3 757,6	4 321,6	5 635,1	5 968,5	5 710,5	Ресурсы
Жыл басындағы қалдықтар	345,9	380,0	633,8	658,2	736,6	Остатки на начало года
Шығарылғаны (өндірілгені)	2 887,1	3 704,9	3 887,4	4 295,5	4 375,5	Добыто (произведено)
Барлық сыртқы көздерден түскені, оның ішінде импорт бойынша	524,6	236,7	1 113,9	1 014,8	598,5	Поступило со стороны из всех источников, в том числе по импорту
Бөлу	3 757,6	4 321,6	5 635,1	5 968,5	5 710,5	Распределение
Жұмсалғаны	2 020,7	2 159,1	2 850,7	2 897,1	2 764,1	Израсходовано
соның ішінде:						в том числе:
энергия мен отынның басқа түрлеріне өзгертуге	46,6	49,9	87,1	111,5	33,8	на преобразование в другие виды энергии
отынның басқа да түрлеріне шикізат ретінде	0,2	0,2	-	-	-	в качестве сырья на другие виды топлива
химиялық, химиялық мұнай және басқа отын емес өнімдерді өндіруге шикізат ретінде	8,9	12,4	57,3	11,8	9,6	в качестве сырья на производство химической, нефтехимической и другой нетопливной продукции
отын емес қажеттілікке материал ретінде	32,5	26,7	30,0	16,6	40,0	в качестве материала на нетопливные нужды

	2004	2005	2006	2007	2008	
Тікелей отын мен энергия ретінде	1 932,5	2 069,9	2 676,3	2 757,2	2 680,7	непосредственно в качестве топлива или энергии
Ысыраптар	6,4	4,7	2,7	5,7	9,8	Потери
Басқа кәсіпорындарға, халыққа және экспортқа жіберілгені	1 306,8	1 498,9	2 046,4	2 457,1	2 319,3	Отпущено на сторону другим предприятиям, населению и на экспорт
Жыл соңындағы қалдықтар	423,7	658,9	735,3	608,5	617,3	Остатки на конец года

2008 жылы газойльдерді тұтыну Потребление газойлей в 2008 году

қорытындыға пайызбен

в процентах к итогу



Облыстар бойынша тұтыну, экспорт және импорт Потребление, экспорт, импорт по областям

	Газойльдер, мың тонна Газойли, тыс. тонн		
	ішкі нарықтағы тұтыну потребление на внут- реннем рынке	экспорт экспорт	импорт импорт
Ақмола	334,2	-	6,8
Ақтөбе	355,9	63,9	89,1
Алматы	316,0	-	0,3
Атырау	285,7	52,8	5,5
Батыс Қазақстан	523,0	3,5	22,1
Жамбыл	144,7	0,6	0,1
Қарағанды	350,9	-	20,2
Қостанай	374,5	2,4	25,3
Қызылорда	256,8	415,2	2,9

	Газойльдер, мың тонна Газойли, тыс. тонн		
	ішкі нарықтағы тұтыну потребление на внут- реннем рынке	экспорт экспорт	импорт импорт
Маңғыстау	500,1	-	30,6
Оңтүстік Қазақстан	397,9	662,6	13,3
Павлодар	157,9	9,6	1,0
Солтүстік Қазақстан	262,1	86,9	312,6
Шығыс Қазақстан	268,2	-	12,1
Астана қаласы	262,2	56,0	12,4
Алматы қаласы	425,1	249,5	44,2

Жанатын мазут отыны ресурстары мен бөлу балансы Балансы ресурсов и распределения мазута топочного

мың тонна

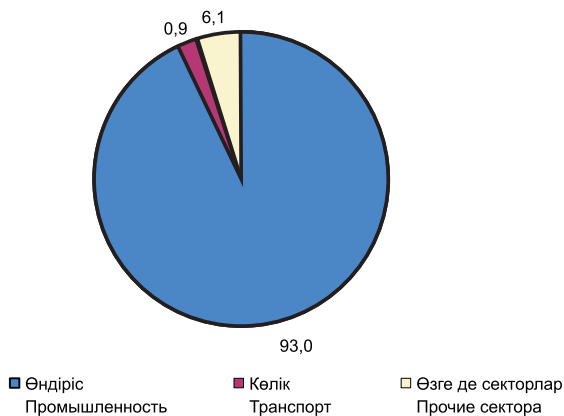
тысяч тонн

	2004	2005	2006	2007	2008	
Ресурстар	3 249,1	4 437,5	3 767,2	3 240,7	3 757,7	Ресурсы
Жыл басындағы қалдықтар	344,4	307,0	379,0	465,6	415,8	Остатки на начало года
Шығарылғаны (өндірілгені)	2 708,5	3 874,4	3 333,0	2 583,9	3 203,9	Добыто (произведено)
Барлық сыртқы көздерден түскені, оның ішінде импорт бойынша	196,2	256,1	55,2	191,2	138,0	Поступило со стороны из всех источников, в том числе по импорту
Бөлу	3 249,1	4 437,5	3 767,2	3 240,7	3 757,7	Распределение
Жұмсалғаны	2 027,9	2 269,9	2 042,0	1 864,4	1 985,0	Израсходовано
соның ішінде:						в том числе:
энергия мен отынның басқа түрлеріне өзгертуге	339,3	733,7	754,3	772,5	798,5	на преобразование в другие виды энергии
отынның басқа да түрлеріне шикізат ретінде	457,6	54,3	-	-	-	в качестве сырья на другие виды топлива
химиялық, химиялық мұнай және басқа отын емес өнімдерді өндіруге шикізат ретінде	5,4	5,4	4,4	9,0	10,4	в качестве сырья на производство химической, нефтехимической и другой нетопливной продукции
отын емес қажеттілікке материал ретінде	433,0	20,6	8,3	3,6	12,0	в качестве материала на нетопливные нужды
тікелей отын мен энергия ретінде	792,6	1 455,9	1 275,0	1 079,3	1 164,2	непосредственно в качестве топлива или энергии
Ысыраптар	17,1	1,0	18,5	3,0	7,1	Потери
Басқа кәсіпорындарға, халыққа және экспортқа жіберілгені	890,6	1 786,2	1 235,6	917,0	1 220,6	Отпущено на сторону другим предприятиям, населению и на экспорт
Жыл соңындағы қалдықтар	313,5	380,4	471,1	456,3	545,0	Остатки на конец года

2008 жылы жанатын мазут отынын тұтыну
Потребление мазута топочного в 2008 году

қорытындыға пайызбен

в процентах к итогу



Облыстар бойынша тұтыну, экспорт және импорт
Потребление, экспорт, импорт по областям

	Мазут отыны, мың тонна Мазут топочный, тыс.тонн		
	ішкі нарықтағы тұтыну потребление на внутреннем рынке	экспорт экспорт	импорт импорт
Ақмола	62,1	-	0,3
Ақтөбе	11,1	0,3	-
Алматы	109,4	-	-
Атырау	329,8	111,6	-
Батыс Қазақстан	6,3	342,9	-
Жамбыл	394,5	6,7	-
Қарағанды	667,2	0,5	54,9
Қостанай	26,5	0,4	-
Қызылорда	52,7	140,8	-
Маңғыстау	9,5	-	-
Оңтүстік Қазақстан	334,2	75,0	-
Павлодар	282,5	11,9	2,9
Солтүстік Қазақстан	24,0	-	3,2
Шығыс Қазақстан	65,1	-	0,2
Астана қаласы	1,0	83,8	-
Алматы қаласы	150,2	371,9	76,4

Керосин, керосин түріндегі реактивті отын ресурстары мен бөлу балансы Балансы ресурсов и распределения керосина, включая реактивное топливо типа керосина

тонна

тонн

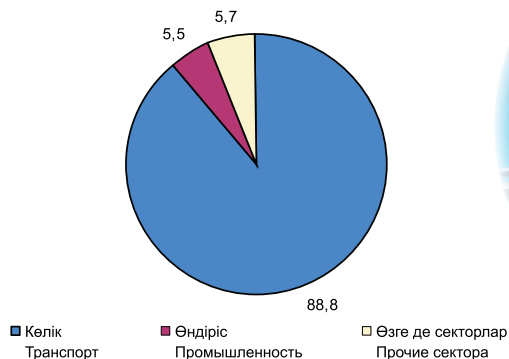
	2004	2005	2006	2007	2008	
Ресурстар	534 048	477 735	505 127	623 524	551 422	Ресурсы
Жыл басындағы қалдықтар	17 358	32 530	46 402	58 861	23 456	Остатки на начало года
Шығарылғаны (өндірілгені)	294 324	248 756	313 623	385 555	401 592	Добыто (произведено)
Барлық сыртқы көздерден түскені, оның ішінде импорт бойынша	222 366	196 449	145 102	179 108	126 374	Поступило со стороны из всех источников, в том числе по импорту
Бөлу	534 048	477 735	505 127	623 524	551 422	Распределение
Жұмсалғаны	119 401	145 586	207 062	248 953	205 045	Израсходовано
соның ішінде:						в том числе:
энергия мен отынның басқа түрлеріне өзгертуге	18	6	132	6	1	на преобразование в другие виды энергии
отынның басқа да түрлеріне шикізат ретінде	-	-	-	-	-	в качестве сырья на другие виды топлива
химиялық, химиялық мұнай және басқа отын емес өнімдерді өндіруге шикізат ретінде	2	12	-	8 037	-	в качестве сырья на производство химической, нефтехимической и другой нетопливной продукции
отын емес қажеттілікке материал ретінде	567	383	838	531	4 343	в качестве материала на нетопливные нужды
тікелей отын мен энергия ретінде	118 814	145 185	206 092	240 379	200 701	непосредственно в качестве топлива или энергии
Ысыраптар	478	450	713	200	141	Потери
Басқа кәсіпорындарға, халыққа және экспортқа жіберілгені	381 379	276 539	238 347	334 810	319 201	Отпущено на сторону другим предприятиям, населению и на экспорт
Жыл соңындағы қалдықтар	32 790	55 160	59 005	39 561	27 035	Остатки на конец года

2008 жылы керосин, керосин түріндегі реактивті отынды қоса тұтыну

Потребление керосина, включая реактивное топливо типа керосина в 2008 году

корттыңдыға пайызбен

в процентах к итогу



**Облыстар бойынша тұтыну, экспорт және импорт
Потребление, экспорт, импорт по областям**

	Керосин, керосин түріндегі реактивті отынды қоса, мың тонна Керосин, включая реактивное топливо типа керосина, тыс. тонн		
	ішкі нарықтағы тұтыну потребление на внутреннем рынке	экспорт экспорт	импорт импорт
Ақмола	0,6	-	-
Ақтөбе	2,7	-	2,9
Алматы	2,0	-	-
Атырау	19,7	-	-
Батыс Қазақстан	0,0	-	0,4
Жамбыл	0,0	1,2	44,5
Қарағанды	12,5	-	0,0
Қостанай	0,8	-	0,1
Қызылорда	0,1	-	-
Маңғыстау	6,7	-	0,5
Оңтүстік Қазақстан	6,7	2,8	77,3
Павлодар	0,7	-	-
Солтүстік Қазақстан	0,0	-	-
Шығыс Қазақстан	14,2	-	-
Астана қаласы	145,2	0,2	0,4
Алматы қаласы	1,6	-	0,2

**Тұрмыстық пеш отын ресурстары мен бөлу балансы
Балансы ресурсов и распределения топлива печного бытового**

мың тонна

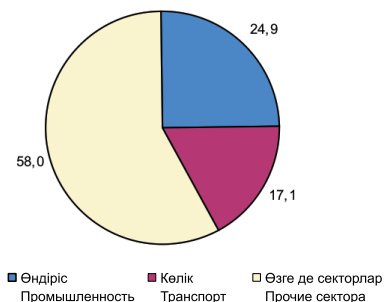
тысяч тонн

	2004	2005	2006	2007	2008	
Ресурстар	253,5	215,4	253,4	131,2	219,0	Ресурсы
Жыл басындағы қалдықтар	24,2	49,6	62,3	44,5	26,3	Остатки на начало года
Шығарылғаны (өндірілгені)	229,3	165,8	178,0	86,7	190,4	Добыто (произведено)
Барлық сыртқы көздерден түскені, оның ішінде импорт бойынша	-	-	13,1	-	2,3	Поступило со стороны из всех источников, в том числе по импорту
Бөлу	253,5	215,4	253,4	131,2	219,0	Распределение
Жұмсалғаны	101,3	56,2	105,0	60,9	162,1	Израсходовано
соның ішінде:						в том числе:
энергия мен отынның басқа түрлеріне өзгертуге	9,9	4,5	3,4	7,1	67,7	на преобразование в другие виды энергии
отынның басқа да түрлеріне шикізат ретінде	0,04	-	-	-	-	в качестве сырья на другие виды топлива
химиялық, химиялық мұнай және басқа отын емес өнімдерді өндіруге шикізат ретінде	1,3	2,4	0,0	1,1	0,5	в качестве сырья на производство химической, нефтехимической и другой нетопливной продукции

	2004	2005	2006	2007	2008	
отын емес қажеттілікке материал ретінде	1,0	1,5	1,6	0,7	-	в качестве материала на нетопливные нужды
тікелей отын мен энергия ретінде	89,1	47,8	100,0	51,9	93,9	непосредственно в качестве топлива или энергии
Ысыраптар	0,02	0,2	0,2	0,03	0,1	Потери
Басқа кәсіпорындарға, халыққа және экспортқа жіберілгені	97,1	96,6	112,2	26,7	21,1	Отпущено на сторону другим предприятиям, населению и на экспорт
Жыл соңындағы қалдықтар	55,1	62,4	36,0	43,6	35,7	Остатки на конец года

2008 жылы тұрмыстық пеш отынын тұтыну Потребление топлива печного бытового в 2008 году

қорытындыға пайызбен

в процентах к итогу¹

Облыстар бойынша тұтыну, экспорт және импорт Потребление, экспорт, импорт по областям

	Тұрмыстық пеш отыны, мың тонна Топлива печного бытового, тыс. тонн		
	ішкі нарықтағы тұтыну потребление на внутреннем рынке	экспорт экспорт	импорт импорт
Ақмола	8,8	-	-
Ақтөбе	2,5	-	-
Алматы	10,4	3,6	-
Атырау	9,3	16,1	-
Батыс Қазақстан	1,5	-	-
Жамбыл	10,4	-	-
Қарағанды	7,6	-	-
Қостанай	0,4	-	-
Қызылорда	0,3	-	-
Маңғыстау	41,1	-	-

	Тұрмыстық пеш отыны, мың тонна Топлива печное бытовое, тыс.тонн		
	ішкі нарықтағы тұтыну потребление на внутреннем рынке	экспорт экспорт	импорт импорт
Оңтүстік Қазақстан	0,2	-	-
Павлодар	-	-	-
Солтүстік Қазақстан	1,8	-	2,3
Шығыс Қазақстан	1,6	-	-
Астана қаласы	69,3	-	-
Алматы қаласы	64,4	-	-

Сұйытылған пропан мен бутан ресурстары мен бөлу балансы
Балансы ресурсов и распределения пропана и бутана сжиженных

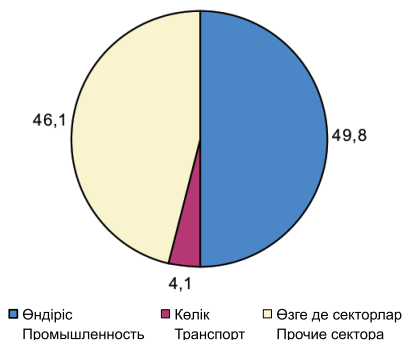
мың тонна

тысяч тонн

	2004	2005	2006	2007	2008	
Ресурстар	1 186,5	1 182,0	1 219,0	1 390,2	1 473,2	Ресурсы
Жыл басындағы қалдықтар	61,9	46,6	50,5	73,8	75,3	Остатки на начало года
Шығарылғаны (өндірілгені)	1 120,7	1 128,3	1 106,1	1 261,5	1 341,7	Добыто (произведено)
Барлық сыртқы көздерден түскені, оның ішінде импорт бойынша	3,9	7,1	62,4	54,9	56,2	Поступило со стороны из всех источников, в том числе по импорту
Бөлу	1 186,5	1 182,0	1 219,0	1 390,2	1 473,2	Распределение
Жұмсалғаны	69,9	78,0	83,2	104,0	182,9	Израсходовано
соның ішінде:						в том числе:
энергия мен отынның басқа түрлеріне өзгертуге	9,1	2,9	2,5	3,0	2,9	на преобразование в другие виды энергии
отынның басқа да түрлеріне шикізат ретінде	0,0	-	-	-	-	в качестве сырья на другие виды топлива
химиялық, химиялық мұнай және басқа отын емес өнімдерді өндіруге шикізат ретінде	0,0	0,1	0,1	0,1	10,5	в качестве сырья на производство химической, нефтехимической и другой нетопливной продукции
отын емес қажеттілікке материал ретінде	1,5	1,5	1,0	1,8	2,1	в качестве материала на нетопливные нужды
тікелей отын мен энергия ретінде	59,3	73,5	79,6	99,1	167,4	непосредственно в качестве топлива или энергии
Ысыраптар	9,7	4,1	0,9	2,6	4,9	Потери
Басқа кәсіпорындарға, халыққа және экспортқа жіберілгені	1 051,7	1 046,8	1 060,6	1 220,8	1 199,8	Отпущено на сторону другим предприятиям, населению и на экспорт
Жыл соңындағы қалдықтар	55,2	53,1	74,3	62,9	85,6	Остатки на конец года

**2008 жылы сұйытылған
пропан мен бутанды тұтыну
Потребление пропана и бутана сжиженных
в 2008 году**

көрытындыға пайызбен в процентах к итогу



**Облыстар бойынша тұтыну, экспорт және импорт
Потребление, экспорт, импорт по областям**

	Сұйытылған пропан мен бутан, мың тонна Пропан и бутан сжиженный, тыс. тонн		
	ішкі нарықтағы тұтыну потребление на внутрен- нем рынке	экспорт экспорт	импорт импорт
Ақмола	16,2	-	-
Ақтөбе	62,1	-	-
Алматы	65,6	0,7	-
Атырау	7,6	789,5	-
Батыс Қазақстан	3,0	1,4	-
Жамбыл	3,4	0,2	-
Қарағанды	36,7	-	6,1
Қостанай	14,2	-	-
Қызылорда	8,9	46,3	0,0
Маңғыстау	69,0	-	-
Оңтүстік Қазақстан	33,6	48,8	-
Павлодар	163,3	33,6	0,9
Солтүстік Қазақстан	21,3	0,1	16,8
Шығыс Қазақстан	14,0	-	-
Астана қаласы	26,0	-	-
Алматы қаласы	19,9	116,9	-

Мұнай мен тақтатас битум ресурстары мен бөлу балансы
Балансы ресурсов и распределения битума нефтяного и сланцевого

мың тонна

тысяч тонн

	2004	2005	2006	2007	2008	
Ресурстар	364,3	392,0	365,7	960,2	503,8	Ресурсы
Жыл басындағы қалдықтар	21,9	36,5	23,9	23,4	30,0	Остатки на начало года
Шығарылғаны (өндірілгені)	102,0	108,7	88,8	111,0	70,5	Добыто (произведено)
Барлық сыртқы көздерден түскені, оның ішінде импорт бойынша	240,4	246,8	253,0	825,7	403,3	Поступило со стороны из всех источников, в том числе по импорту
Бөлу	364,3	392,0	365,7	960,2	503,8	Распределение
Жұмсалғаны	274,1	240,0	260,8	691,1	358,6	Израсходовано
соның ішінде:						в том числе:
энергия мен отынның басқа түрлеріне өзгертуге	-	-	-	-	-	на преобразование в другие виды энергии
отынның басқа да түрлеріне шикізат ретінде	-	-	-	-	-	в качестве сырья на другие виды топлива
химиялық, химиялық мұнай және басқа отын емес өнімдерді өндіруге шикізат ретінде	71,9	85,8	123,5	72,7	65,7	в качестве сырья на производство химической, нефтехимической и другой нетопливной продукции
отын емес қажеттілікке материал ретінде	125,6	109,1	77,3	217,2	220,2	в качестве материала на нетопливные нужды
тікелей отын мен энергия ретінде	76,6	45,1	60,0	401,3	72,7	непосредственно в качестве топлива или энергии
Ысыраптар	0,05	0,05	0,0	0,0	0,05	Потери
Басқа кәсіпорындарға, халыққа және экспортқа жіберілгені	53,5	128,0	80,1	238,1	103,6	Отпущено на сторону другим предприятиям, населению и на экспорт
Жыл соңындағы қалдықтар	36,7	24,0	24,8	30,9	41,6	Остатки на конец года

Облыстар бойынша тұтыну, экспорт және импорт
Потребление, экспорт, импорт по областям

	Мұнай мен тақтатас битумдар, мың тонна Битум нефтяной и сланцевый, тыс.тонн		
	ішкі нарықтағы тұтыну потребление на внутреннем рынке	экспорт экспорт	импорт импорт
Ақмола	82,1	-	26,8
Ақтөбе	81,2	-	83,0
Алматы	21,8	-	9,9
Атырау	4,4	-	-
Батыс Қазақстан	8,7	-	6,2
Жамбыл	1,5	-	0,3
Қарағанды	42,3	-	69,1
Қостанай	27,3	-	8,6
Қызылорда	18,0	-	3,4
Маңғыстау	10,6	-	8,7
Оңтүстік Қазақстан	19,0	-	3,2
Павлодар	34,4	-	39,7
Солтүстік Қазақстан	15,5	-	85,8
Шығыс Қазақстан	16,3	-	4,4
Астана қаласы	43,3	-	32,6
Алматы қаласы	692,7	-	21,6



Тас көмірден алынған кокс және жартылай кокс ресурстары мен бөлу балансы
Балансы ресурсов и распределения кокса и полукокса из угля каменного

тонна

тонн

	2004	2005	2006	2007	2008	
Ресурстар	3 754 212	3 541 662	3 614 904	3 975 105	3 690 080	Ресурсы
Жыл басындағы қалдықтар	85 431	63 972	69 011	103 381	111 449	Остатки на начало года
Шығарылғаны (өндірілгені)	2 659 498	2 491 900	2 627 497	2 924 559	2 687 803	Добыто (произведено)
Барлық сыртқы көздерден түскені, оның ішінде импорт бойынша	1 009 283	985 790	918 396	947 165	890 828	Поступило со стороны из всех источников, в том числе по импорту
Бөлу	3 754 212	3 541 662	3 614 904	3 975 105	3 690 080	Распределение
Жұмсалғаны	3 289 283	3 450 325	3 501 389	3 789 593	3 320 819	Израсходовано
соның ішінде:						в том числе:
энергия мен отынның басқа түрлеріне өзгертуге	1 888	1 908	18 938	2 016		на преобразование в другие виды энергии
отынның басқа да түрлеріне шикізат ретінде	-	-	-	-	-	в качестве сырья на другие виды топлива
химиялық, химиялық мұнай және басқа отын емес өнімдерді өндіруге шикізат ретінде	328 404	654 542	413 687	502 469	396 831	в качестве сырья на производство химической, нефтехимической и другой нетопливной продукции
отын емес қажеттілікке материал ретінде	51 041	65 303	386 382	348 063	417 714	в качестве материала на нетопливные нужды
тікелей отын мен энергия ретінде	2 907 950	2 728 572	2 682 382	2 937 045	2 506 274	непосредственно в качестве топлива или энергии
Ысыраптар	-	18 224	10	0	2	Потери
Басқа кәсіпорындарға, халыққа және экспортқа жіберілгені	400 949	1 399	10 349	73 683	235 314	Отпущено на сторону другим предприятиям, населению и на экспорт
Жыл соңындағы қалдықтар	63 980	71 714	103 156	111 829	133 945	Остатки на конец года

**Облыстар бойынша тұтыну, экспорт және импорт
Потребление, экспорт, импорт по областям**

	Тас көмірден алынған кокс және жартылай кокс, мың тонна Кокс и полукокс из угля каменного, тыс. тонн		
	ішкі нарықтағы тұтыну потребление на внутреннем рынке	экспорт экспорт	импорт импорт
Ақмола	0,2	-	-
Ақтөбе	130,2	-	459,8
Алматы	6,9	-	0,7
Атырау	-	-	-
Батыс Қазақстан	-	-	-
Жамбыл	221,6	-	-
Қарағанды	2 265,0	235,3	37,5
Қостанай	0,1	-	-
Қызылорда	-	-	-
Маңғыстау	-	-	-
Оңтүстік Қазақстан	5,8	-	5,6
Павлодар	445,6	-	11,4
Солтүстік Қазақстан	-	-	-
Шығыс Қазақстан	270,2	-	248,9
Астана қаласы	-	-	-
Алматы қаласы	1,6	-	1,6



**Ағаш отыны ресурстары мен бөлу балансы
Балансы ресурсов и распределения топлива древесного**

мың тығыз текше метр

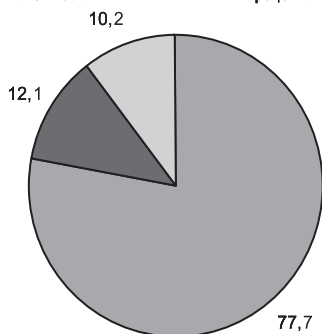
тыс. плот. куб. м

	2004	2005	2006	2007	2008	
Ресурстар	186,2	231,3	184,2	239,1	265,3	Ресурсы
Жыл басындағы қалдықтар	37,4	35,3	28,3	31,9	34,4	Остатки на начало года
Шығарылғаны (өндірілгені)	61,5	109,8	85,3	132,0	230,9	Добыто (произведено)
Барлық сыртқы көздерден түскені, оның ішінде импорт бойынша	87,3	86,1	70,6	75,2	0,0	Поступило со стороны из всех источников, в том числе по импорту
Бөлу	186,2	231,3	184,2	239,1	265,3	Распределение
Жұмсалғаны	71,9	72,5	49,8	86,0	77,9	Израсходовано
соның ішінде:						в том числе:
энергия мен отынның басқа түрлеріне өзгертуге	1,3	1,5	0,5	0,7	0,3	на преобразование в другие виды энергии


	2004	2005	2006	2007	2008	
отынның басқа да түрлеріне шикізат ретінде	-	-	-	-	-	в качестве сырья на другие виды топлива
химиялық, химиялық мұнай және басқа отын емес өнімдерді өндіруге шикізат ретінде	6,8	6,3	-	0,3	-	в качестве сырья на производство химической, нефтехимической и другой нетопливной продукции
отын емес қажеттілікке материал ретінде	0,7	0,3	0,6	0,6	2,1	в качестве материала на нетопливные нужды
тікелей отын мен энергия ретінде	63,1	64,4	48,7	84,4	75,5	непосредственно в качестве топлива или энергии
Ысыраптар	-	5,2	-	0,3	0,02	Потери
Басқа кәсіпорындарға, халыққа және экспортқа жіберілгені	78,9	124,8	102,5	118,4	153,3	Отпущено на сторону другим предприятиям, населению и на экспорт
Жыл соңындағы қалдықтар	35,4	28,8	31,9	34,4	34,1	Остатки на конец года

2008 жылы ағаш отынын тұтыну Потребление топлива древесного в 2008 году

қорытындыға пайызбен в процентах к итогу



■ Өндіріс ■ Көлік ■ Өзге де секторлар
Промышленность Транспорт Прочие сектора



Облыстар бойынша тұтыну Потребление по областям

	Ағаш отыны, мың тығыз текше метр Топливо древесное, тыс. плот. куб. м
Ақмола	9,1
Ақтөбе	0,7
Алматы	9,9
Атырау	2,0
Батыс Қазақстан	3,4
Жамбыл	1,9
Қарағанды	0,2
Қостанай	115,3

	Ағаш отыны, мың тығыз текше метр Топливо древесное, тыс. плот. куб. м
Қызылорда	20,3
Маңғыстау	0,0
Оңтүстік Қазақстан	3,3
Павлодар	2,7
Солтүстік Қазақстан	71,3
Шығыс Қазақстан	46,3
Астана қаласы	0,3
Алматы қаласы	0,7

2008 жылы экономикалық қызмет түрлері бойынша отын-энергетикалық ресурстарды тұтыну
Потребление топливно-энергетических ресурсов по видам экономической деятельности в 2008 году

Баланс баптары	Тас көмір, тонна Уголь каменный, тонн	Тас көмірден алынған кесекшелер, түйіршіктер, тонна Брикеты, шарикки из угля каменного, тонн	Лигнит (қоңыр көмір), тонна Лигнит (бурый уголь), тонн	Шикі мұнай, тонна Нефть сырая, тонн	Газ конденсаты, тонна Конденсат газовый, тонн	Статьи баланса
Ауыл шаруашылығы, аң аулау және орман шаруашылығы	412 261,0	-	1 518	-	-	Сельское хозяйство, охота и лесное хозяйство
Балық шаруашылығы, балық аулау	164	-	-	-	-	Рыболовство, рыболовство
Тау-кен өнеркәсібі	3 692 729	-	57 882	659 553	-	Горнодобывающая промышленность
Өңдеу өнеркәсібі	17 699 740,0	-	34 638	11 983 782	48	Обрабатывающая промышленность
Өндіріс және электр энергиясын, газ және суды бөлу	34 671 983	-	740 923	205	15 900	Производство и распределение электроэнергии, газа и воды
Құрылыс	75 395	250	2 009	186	8	Строительство
Сауда; автомобильдер, тұрмыстық бұйымдар және жеке пайдалану құралдарын жөндеу	111 277	-	628	120 534	8	Торговля; ремонт автомобилей, бытовых изделий и предметов личного пользования
Мейрамханалар мен қонақ үйлер	1 388	-	12	-	-	Гостиницы и рестораны
Өзге де жер үсті тасымалының қызметі	51 895	-	11	18 854	82	Деятельность сухопутного транспорта
Су тасымалының қызметі	464	-	-	161	-	Деятельность водного транспорта
Әуе тасымалының қызметі	3 101	-	-	-	-	Деятельность воздушного транспорта

Баланс баптары	Тас көмір, тонна Уголь каменный, тонн	Тас көмірден алынған кесекшелер, түйіршіктер, тонна Брикеты, ша-рики из угля каменного, тонн	Лигнит (қоңыр көмір), тонна Лигнит (бурый уголь), тонн	Шикі мұнай, тонна Нефть сырая, тонн	Газ кон-денсаты, тонна Конден-сат газовой, тонн	Статьи баланса
Көмекші және қосымша тасымал қызметі	46 780	-	2 128	1 186	-	Вспомогательная и дополнительная транспортная деятельность
Байланыс	12 210	-	-	-	-	Связь
Қаржылық қызмет	840	-	7	-	-	Финансовая деятельность
Жылжымайтын мүлікпен операциялар, жалға беру және тұтынушыларға қызмет көрсетуді ұсыну	124 647	13	826	158 020	-	Операции с недвижимым имуществом, аренда и предоставление услуг потребителям
Мемлекеттік басқару	493 167	-	10 296	3 312	-	Государственное управление
Білім беру	605 860	-	31 448	-	-	Образование
Денсаулық сақтау және әлеуметтік қызмет көрсетуді ұсыну	204 757	-	4 501	-	-	Здравоохранение и предоставление социальных услуг
Коммерциялық, әлеуметтік және персоналдық қызмет көрсетуді ұсыну	111 885	2 076	5 024	-	2	Предоставление коммунальных, социальных и персональных услуг

Баланс баптары	Табиғи газ, мың текше метр Газ природный, тыс. куб.м	Көмірден алынған кокс және жартылай кокс, тонна Кокс и полу-кокс из угля, тонн	Авиа-циялық бензин Бензин авиационный, тонн	Авто-мобиль бензині, тонна Бензин авто-мобильный, тонн	Бензин түріндегі реактивті отын, тонна Топливо реактивное типа бензина, тонн	Керосин, керосин түріндегі реактивті отынды қоса, тонна Керосин, включая реактивное топливо типа керосина, тонн	Газойльдер (дизель отыны), тонна Газойли (топливо дизельное), тонн	Жанатын мазут отыны, тонна Мазут топочный, тонн	Статьи баланса
Ауыл шаруашылығы, аң аулау және орман шаруашылығы	7 491	-	23 190	70 643	-	770	433 236	877	Сельское хозяйство, охота и лесное хозяйство

Баланс баптары	Табиғи газ, мың текше метр Газ природный, тыс. куб.м	Көмірден алынған кокс және жартылай кокс, тонна Кокс и полу-кокс из угля, тонн	Авиациялық бензин Бензин авиационный, тонн	Автомобиль бензині, тонна Бензин автомобильный, тонн	Бензин түріндегі реактивті отын, тонна Топливо реактивное типа бензина, тонн	Керосин, керосин түріндегі реактивті отынды қоса, тонна Керосин, включая реактивное топливо типа керосина, тонн	Газойльдер (дизель отыны), тонна Газойли (топливо дизельное), тонн	Жанатын мазут отыны, тонна Мазут топочный, тонн	Статьи баланса
Балық шаруашылығы, балық аулау	-	-	-	840	-	-	433	-	Рыболовство, рыболовство
Тау-кен өнеркәсібі	421 214	20 152	40	609 703	400	9 276	621 736	15 172	Горнодобывающая промышленность
Өңдеу өнеркәсібі	466 303	3 295 713	56	366 420	422	6 768	472 728	893 012	Обрабатывающая промышленность
Өңдіріс және электр энергиясын, газ және суды бөлу	3 117 696	34	-	107 722	-	80	109 681	734 481	Производство и распределение электроэнергии, газа и воды
Құрылыс	44 473	4 484	-	384 891	-	7 269	315 435	17 354	Строительство
Сауда; автомобильдер, тұрмыстық бұйымдар және жеке пайдалану құралдарын жөндеу	643 634	387	6	181 920	1 143	2 223	228 764	16 031	Торговля; ремонт автомобилей, бытовых изделий и предметов личного пользования
Мейрамханалар мен қонақ үйлер	65 948	-	-	2 406	-	-	2 397	12	Гостиницы и рестораны
Өзге де жер үсті тасымалының қызметі	1 788 957	10	-	61 885	-	65	561 428	1 025	Деятельность сухопутного транспорта
Су тасымалының қызметі	-	-	-	286	-	-	10 859	268 174	Деятельность водного транспорта
Әуе тасымалының қызметі	24	-	6 166	1 431	3 792	149 457	1 121	-	Деятельность воздушного транспорта

Баланс баптары	Табиғи газ, мың текше метр Газ природный, тыс. куб.м	Көмірден алынған кокс және жартылай кокс, тонна Кокс и полу-кокс из угля, тонн	Авиациялық бензин Бензин авиационный, тонн	Автомобиль бензині, тонна Бензин автомобильный, тонн	Бензин түріндегі реактивті отын, тонна Топливо реактивное типа бензина, тонн	Керосин, керосин түріндегі реактивті отынды қоса, тонна Керосин, включая реактивное топливо типа керосина, тонн	Газойльдер (дизель отыны), тонна Газойли (топливо дизельное), тонн	Жанатын мазут отыны, тонна Мазут топочный, тонн	Статьи баланса
Көмекші және қосымша тасымал қызметі	5 133	49	191	35 255	596	21 057	297 002	1 005	Вспомогательная и дополнительная транспортная деятельность
Байланыс	1 022	-	-	14 713	-	-	23 597	-	Связь
Қаржылық қызмет	611	-	19	8 261	-	-	3 152	33	Финансовая деятельность
Жылжымайтын мүлікпен операциялар, жал және тұтынушыларға қызмет көрсетуді ұсыну	14 138	125	15	190 173	-	35	424 625	6 545	Операции с недвижимым имуществом, аренда и предоставление услуг потребителям
Мемлекеттік басқару	11 159	-	-	81 997	-	7 837	25 913	26 622	Государственное управление
Білім беру	46 896	-	104	32 643	-	208	52 328	1 597	Образование
Денсаулық сақтау және әлеуметтік қызмет көрсетуді ұсыну	29 094	-	-	66 609	-	-	16 585	2 995	Здравоохранение и предоставление социальных услуг
Коммерциялық, әлеуметтік және персоналдық қызмет көрсетуді ұсыну	7 957	-	-	21 483	-	-	17 428	103	Предоставление коммунальных, социальных и персональных услуг

Баланс баптары	Тұрмыстық пеш отыны, тонна Топливо печное бытовое, тонн	Сұйытылған пропан мен бутан Пропан и бутан сжиженные, тонн	Тазартылған газдар, этилен, пропилен, бутилен және өзге де мұнай газдарын қоса, тонна Газы очищенные, включая этилен, пропилен, бутилен, будиен и газы нефтяные прочие тонн	Ілеспелі мұнай газы, мың текше метр Газ нефтяной попутный, тыс.куб.м	Мұнай және тақта тас коксі, тонна Кокс нефтяной и сланцевый, тонн	Статьи баланса
Ауыл шаруашылығы, аң аулау және орман шаруашылығы	909	3 428	-	229	-	Сельское хозяйство, охота и лесное хозяйство
Балық шаруашылығы, балық аулау	-	-	-	-	-	Рыболовство, рыболовство
Тау-кен өнеркәсібі	562	1 511	3 277	11 042 335	-	Горнодобывающая промышленность
Өңдеу өнеркәсібі	120 351	74 084	222 185	345 444	15 973	Обработывающая промышленность
Өндіріс және электр энергиясын, газ және суды бөлу	1 882	3 561	16	684 040	-	Производство и распределение электроэнергии, газа и воды
Құрылыс	12 113	19 957	18	1 316	5	Строительство
Сауда; автомобильдер, тұрмыстық бұйымдар және жеке пайдалану құралдарын жөндеу	2 854	55 179	632	686	26	Торговля; ремонт автомобилей, бытовых изделий и предметов личного пользования
Мейрамханалар мен қонақ үйлер	363	110	82	250	-	Гостиницы и рестораны
Өзге де жер үсті тасымалының қызметі	1 288	2 421	-	1 357	-	Деятельность сухопутного транспорта
Су тасымалының қызметі	-	9	-	-	-	Деятельность водного транспорта
Әуе тасымалының қызметі	-	-	-	94	-	Деятельность воздушного транспорта
Көмекші және қосымша тасымал қызметі	2 704	4 942	4	606	-	Вспомогательная и дополнительная транспортная деятельность
Байланыс	411	257	-	336	-	Связь
Қаржылық қызмет	-	-	-	82	-	Финансовая деятельность

Баланс баптары	Тұрмыстық пеш отыны, тонна Топливо печное бытовое, тонн	Сұйытылған пропан мен бутан Пропан и бутан сжиженные, тонн	Тазартылған газдар, этилен, пропилен, бутилен және өзге де мұнай газдарын қоса, тонна Газы очищенные, включая этилен, пропилен, бутилен, бутадиен и газы нефтяные прочие тонн	Ілеспелі мұнай газы, мың текше метр Газ нефтяной попутный, тыс.куб.м	Мұнай және тақта тас коксі, тонна Кокс нефтяной и сланцевый, тонн	Статьи баланса
Жылжымайтын мүлікпен операциялар, жалға беру және тұтынушыларға қызмет көрсетуді ұсыну	4 310	14 860	14	64 322	-	Операции с недвижимым имуществом, аренда и предоставление услуг потребителям
Мемлекеттік басқару	4 227	394	35	1 711	35	Государственное управление
Білім беру	7 346	785	-	3 030	2	Образование
Денсаулық сақтау және әлеуметтік қызмет көрсетуді ұсыну	2 400	523	39	1 455	-	Здравоохранение и предоставление социальных услуг
Коммерциялық, әлеуметтік және персоналдық қызмет көрсетуді ұсыну	310	833	727	-	-	Предоставление коммунальных, социальных и персональных услуг

Баланс баптары	Доменді газ, мың текше метр Газ доменный, тыс. куб.м	Кокс газы, мың текше метр Газ коксовый, тыс.куб.м	Мұнайды қайта өндіру зауыттарында айдау алынған газ, мың текше метр Газ, полученный перегонкой на нефтеперерабатывающих заводах, тыс. куб.м	Ағаш үгіндісі және қалдықтары, тонна Опилки и отходы древесные, тонн	Статьи баланса
Ауыл шаруашылығы, аң аулау және орман шаруашылығы	-	-	-	483	Сельское хозяйство, охота и лесное хозяйство
Балық шаруашылығы, балық аулау	-	-	-	-	Рыболовство, рыбодовство
Тау-кен өнеркәсібі	-	-	-	3	Горнодобывающая промышленность
Өңдеу өнеркәсібі	5 349 023	1 037 277	156 968	662	Обрабатывающая промышленность

Баланс баптары	Доменді газ, мың текше метр Газ домен- ный, тыс. куб.м	Кокс газы, мың текше метр Газ коксовый, тыс.куб.м	Мұнайды қайта өндіру зауыт- тарында айдау нәтижесінде алынған газ, мың текше метр Газ, полученный перегонкой на нефтеперера- батывающих заводах, тыс. куб.м	Ағаш үгіндісі және қалдықтары, тонна Опилки и отхо- ды древесные, тонн	Статьи баланса
Өндіріс және электр энергиясын, газ және суды бөлу	-	-	-	-	Производство и распре- деление электроэнер- гии, газа и воды
Құрылыс	-	-	15	11	Строительство
Сауда; автомобильдер, тұрмыстық бұйымдар және жеке пайдалану құралдарын жөндеу	-	-	-	-	Торговля; ремонт ав- томобилей, бытовых изделий и предметов личного - пользования
Мейрамханалар мен қонақ үйлер	-	-	-	-	Гостиницы и рестораны
Өзге де жер үсті тасымалының қызметі	-	-	-	10	Деятельность сухопут- ного транспорта
Су тасымалының қызметі	-	-	-	-	Деятельность водного транспорта
Өуе тасымалының қызметі	-	-	-	-	Деятельность воздуш- ного транспорта
Көмекші және қосымша тасымал қызметі	-	-	-	-	Вспомогательная и дополнительная транс- портная деятельность
Байланыс	-	-	-	-	Связь
Қаржылық қызмет	-	-	-	-	Финансовая деятель- ность
Жылжымайтын мүлікпен операциялар, жалға беру және тұтынушыларға қызмет көрсетуді ұсыну	41	-	-	12,5	Операции с недвижи- мым имуществом, арен- да и предоставление услуг потребителям
Мемлекеттік басқару	-	-	-	76	Государственное управ- ление
Білім беру	-	-	-	10	Образование
Денсаулық сақтау және әлеуметтік қызмет көрсетуді ұсыну	-	-	-	4	Здравоохранение и предоставление соци- альных услуг
Коммерциялық, әлеуметтік және персоналдық қызмет көрсетуді ұсыну	-	-	-	29	Предоставление комму- нальных, социальных и персональных услуг

Баланс баптары	Мұнай және тақтатас битумдары, тонна Битумы нефтяной и сланцевый, тонн	Ағаш отыны, тығыздығы текше метр Топливо древесное, куб.м плот.	Өңделген майлар, тонна Масла отработанные, тонн	Отынның өзге де түрлері, тонна Прочие виды топлива, тонна	Электр энергиясы, мың кВт.сағ Электроэнергия, тыс. кВт.ч	Жылу энергиясы, Гкал Теплоэнергия, Гкал	Статьи баланса
Ауыл шаруашылығы, аң аулау және орман шаруашылығы	33	10 598	4 200	1 955	719 187	3 461	Сельское хозяйство, охота и лесное хозяйство
Балық шаруашылығы, балық аулау	-	5	2	131	6 486	15	Рыболовство, рыбоводство
Тау-кен өнеркәсібі	9 836	530	24 292	1 345 981	9 197 505	4 403	Горнодобывающая промышленность
Өңдеу өнеркәсібі	90 628	1 953	46 079	76 473	31 050 214	20 959	Обрабатывающая промышленность
Өндіріс және электр энергиясын, газ және суды бөлу	53	236	618	692 150	15 275 192	20 668	Производство и распределение электроэнергии, газа и воды
Құрылыс	212 001	2 967	50 898	7 064	759 905	965	Строительство
Сауда; автомобильдер, тұрмыстық бұйымдар және жеке пайдалану құралдарын жөндеу	28 589	759	3 067	2 259	596 726	1479	Торговля; ремонт автомобилей, бытовых изделий и предметов личного пользования
Мейрамханалар мен қонақ үйлер	-	1 752	-	1 292	121 249	159	Гостиницы и рестораны
Өзге де жер үсті тасымалының қызметі	7	1 287	931	22 660	2 479 845	427	Деятельность сухопутного транспорта
Су тасымалының қызметі	-	-	75	-	1 935	1	Деятельность водного транспорта
Өуе тасымалының қызметі	-	-	22	3 493	4 578	7	Деятельность воздушного транспорта
Көмекші және қосымша тасымал қызметі	13 791	19 838	2 060	873	643 972	451	Вспомогательная и дополнительная транспортная деятельность
Байланыс	-	1 784	21	213	247 551	794	Связь
Қаржылық қызмет	-	139	10	190	55 506	196	Финансовая деятельность

Баланс баптары	Мұнай және тақтатас битумдары, тонна Битумы нефтяной и сланцевый, тонн	Ағаш отыны, тығыздығы текше метр Топливо древесное, куб.м плот.	Өңделген майлар, тонна Масла отработанные, тонн	Отынның өзге де түрлері, тонна Прочие виды топлива, тонна	Электр энергиясы, мың кВт.сағ Электро-энергия, тыс. кВт.ч	Жылу энергиясы, Гкал Тепло-энергия, Гкал	Статьи баланса
Жылжымайтын мүлікпен операциялар, жалға беру және тұтынушыларға қызмет көрсетуді ұсыну	2 744	2 551	736	8 242	1 052 787	1 454	Операции с недвижимым имуществом, аренда и предоставление услуг потребителям
Мемлекеттік басқару	-	9 662	367	-	534 288	2 682	Государственное управление
Білім беру	-	15 694	152	11 633	717 543	3 456	Образование
Денсаулық сақтау және әлеуметтік қызмет көрсетуді ұсыну	-	7 058	137	5 581	421 847	1 792	Здравоохранение и предоставление социальных услуг
Коммерциялық, әлеуметтік және персоналдық қызмет көрсетуді ұсыну	889	758	70	2 263	321 869	1 859	Предоставление коммунальных, социальных и персональных услуг

2008 жылғы отын мен энергияны құрайтын түрлері бойынша өңірлік отын-энергетикалық баланстар
Региональные топливно-энергетические балансы по составляющим видам топлива и энергии за 2008 год

Ақмола

мың тонна шартты отын

Ақмолинская

тысяч тонн условного топлива

Баланс баптары	Тас көмір Уголь каменный	Тас көмірден алынған кесекшелер, түйіршіктер Брикеты, шарики из угля каменного	Лигнит (қоңыр көмір) Лигнит (бурый уголь)	Шикі мұнай Нефть сырая	Газ конденсаты Конденсат газовый	Статьи баланса
Калориялық ауыспалы коэффициент	0,63	0,80	0,41	1,23	1,23	Калорийный переводной коэффициент
Ресурстар	1 126	2	10	-	-	Ресурсы
Жыл басындағы қалдықтар	179	-	5	-	-	Остатки на начало года
Шығарылғаны (өндірілгені)	19	-	-	-	-	Добыто (произведено)
Барлық сыртқы көздерден түскені, оның ішінде импорт бойынша	928	2	6	-	-	Поступило со стороны из всех источников, в том числе по импорту

Баланс баптары	Тас көмір Уголь ка- менный	Тас көмірден алынған кесекшелер, түйіршіктер Брикеты, ша- рики из угля ка- менного	Лигнит (қоңыр көмір) Лигнит (бурий уголь)	Шикі мұнай Нефть сырая	Газ конде- саты Конденсат газовый	Статьи баланса
Бөлу	1 126	2	10	-	-	- Распределение
Жұмсалғаны - барлығы	903	2	7	-	-	- Израсходовано - всего
соның ішінде:						в том числе:
энергияның басқа түрлеріне өзгертуге	457	-	5	-	-	на преобразование в другие виды энергии
тікелей отын мен энергия ретінде	443	2	2	-	-	непосредственно в качестве топлива или энергии
отын емес қажеттілікке мате- риал ретінде	1	-	-	-	-	в качестве материала на нетопливные нужды
химиялық, мұнай химиялық және басқа отын емес өнімдерді өндіруге шикізат ретінде	1	-	-	-	-	в качестве сырья на производство химичес- кой, нефтехимической и другой нетопливной продукции
Ысыраптар	1	-	-	-	-	- Потери
Басқа кәсіпорындарға, халыққа және экспортқа жі- берілгені	90	-	2	-	-	Отпущено на сторону другим предприя- тиям, населению и на экспорт
Жыл соңындағы қалдықтар	133	-	2	-	-	- Остатки на конец года

Баланс баптары	Табиғи газ Газ природ- ный	Көмірден алынған кокс және жартылай кокс Кокс и полукокс из угля	Авиа- циялық бензин Бензин авиаци- онный	Авто- мобиль бензині Бензин автомо- бильный	Бензин түріндегі реактивті отын Топливо реактив- ное типа бензина	Керосин, керосин түріндегі реактивті отынды қоса Керосин, включая реактивное топливо типа киро- сина	Газой- льдер (дизель отыны) Газойли (топ- ливо дизель- ное)	Жа- натын мазут отыны Мазут топоч- ный	Статьи баланса
Калориялық ауыспалы ко- эффициент	1,17	0,99	1,49	1,49	1,49	1,47	1,45	1,38	Калорийный переводной коэффици- ент
Ресурстар	-	0	1	384	-	1	577	122	Ресурсы
Жыл басындағы қалдықтар	-	-	-	40	-	0	26	10	Остатки на начало года
Шығарылғаны (өндірілгені)	-	-	-	-	-	-	-	-	Добыто (про- изведено)

Баланс баптары	Табиғи газ Газ природный	Көмірден алынған кокс және жартылай кокс Кокс и полукокс из угля	Авиациялық бензин Бензин авиационный	Автомобиль бензині Бензин автомобильный	Бензин түріндегі реактивті отын Топливо реактивное типа бензина	Керосин, керосин түріндегі реактивті отынды қоса Керосин, включая реактивное топливо типа керосина	Газойльдер (дизель отыны) Газойли (топливо дизельное)	Жанатын мазут отыны Мазут топочный	Статьи баланса
Барлық сыртқы көздерден түскені, оның ішінде импорт бойынша	-	0	1	344	-	1	551	112	Поступило со стороны из всех источников, в том числе по импорту
Бөлу	-	0	1	384	-	1	577	122	Распределение
Жұмсалғаны - барлығы	-	0	1	187	-	1	402	84	Израсходовано - всего
соның ішінде: энергияның басқа түрлеріне өзгертуге	-	-	-	0	-	-	4	2	в том числе: на преобразование в другие виды энергии
тікелей отын мен энергия ретінде	-	0	1	186	-	1	361	82	непосредственно в качестве топлива или энергии
отын емес қажеттілікке материал ретінде	-	-	-	1	-	-	38	-	в качестве материала на нетопливные нужды
химиялық, мұнай химиялық және басқа отын емес өнімдерді өндіруге шикізат ретінде	-	-	-	0	-	-	-	0	в качестве сырья на производство химической, нефтехимической и другой нетопливной продукции
Ысыраптар	-	-	-	0	-	-	-	-	Потери
Басқа кәсіпорындарға, халыққа және экспортқа жіберілгені	-	-	-	134	-	-	116	2	Отпущено на сторону другим предприятиям, населению и на экспорт
Жыл соңындағы қалдықтар	-	-	-	63	-	0	59	37	Остатки на конец года

Баланс баптары	Тұрмыстық пеш отыны Топливо печное бы- товое	Сұйытылған пропан мен бутан Пропан и бутан сжижен- ные	Тазартылған газдар, эти- лен, пропи- лен, бутилен және өзге де мұнай газдар- ын қоса Газы очищен- ные, включая этилен, про- пилен, бути- лен, бутадие- н и газы нефтя- ные прочие	Ілеспелі мұнай газы Газ нефтяной попутный	Мұнай және тақта тас коксі Кокс неф- тяной и сланцевый	Статьи баланса
Калориялық ауыспа- лы коэффициент	1,41	2,21	1,57	1,15	1,08	Калорийный пере- водной коэффициент
Ресурстар	15	41	-	-	-	Ресурсы
Жыл басындағы қалдықтар	3	1	-	-	-	Остатки на начало года
Шығарылғаны (өндірілгені)	-	-	-	-	-	Добыто (произве- дено)
Барлық сыртқы көздерден түскені, оның ішінде импорт бойынша	12	40	-	-	-	Поступило со сторо- ны из всех источни- ков, в том числе по импорту
Бөлу	15	41	-	-	-	Распределение
Жұмсалғаны - барлығы	12	5	-	-	-	Израсходовано - всего
соның ішінде: энергияның басқа түрлеріне өзгертуге	-	-	-	-	-	в том числе: на преобразование в другие виды энергии
тікелей отын мен энергия ретінде	12	5	-	-	-	непосредственно в качестве топлива или энергии
отын емес қажеттілікке материал ретінде	-	0	-	-	-	в качестве материа- ла на нетопливные нужды
химиялық, мұнай химиялық және басқа отын емес өнімдерді өндіруге шикізат ретінде	1	-	-	-	-	в качестве сырья на производство химической, нефте- химической и другой нетопливной про- дукции
Ысыраптар	-	-	-	-	-	Потери
Басқа кәсіпорындарға, халыққа және экспортқа жіберілгені	0	34	-	-	-	Отпущено на сторо- ну другим предпри- ятиям, населению и на экспорт
Жыл соңындағы қалдықтар	2	3	-	-	-	Остатки на конец года

Баланс баптары	Доменді газ Газ до- менный	Кокс газы Газ коксовый	Мұнайды қайта өндіру зауыттарында айдау нәтижесінде алынған газ Газ, полученный перегонкой на нефтеперерабатывающих заводах	Ағаш үгіндісі және қалдықтары Опилки и отходы древесные	Статьи баланса
Калориялық ауыспалы коэффициент	0,14	0,57	1,17	0,36	Калорийный переводной коэффициент
Ресурстар	-	-	-	-	Ресурсы
Жыл басындағы қалдықтар	-	-	-	-	Остатки на начало года
Шығарылғаны (өндірілгені)	-	-	-	-	Добыто (произведено)
Барлық сыртқы көздерден түскені, оның ішінде импорт бойынша	-	-	-	-	Поступило со стороны из всех источников, в том числе по импорту
Бөлу	-	-	-	-	Распределение
Жұмсалғаны - барлығы	-	-	-	-	Израсходовано - всего
соның ішінде:					в том числе:
энергияның басқа түрлеріне өзгертуге	-	-	-	-	на преобразование в другие виды энергии
тікелей отын мен энергия ретінде	-	-	-	-	непосредственно в качестве топлива или энергии
отын емес қажеттілікке материал ретінде	-	-	-	-	в качестве материала на нетопливные нужды
химиялық, мұнай химиялық және басқа отын емес өнімдерді өндіруге шикізат ретінде	-	-	-	-	в качестве сырья на производство химической, нефтехимической и другой нетопливной продукции
Ысыраптар	-	-	-	-	Потери
Басқа кәсіпорындарға, халыққа және экспортқа жіберілгені	-	-	-	-	Отпущено на сторону другим предприятиям, населению и на экспорт
Жыл соңындағы қалдықтар	-	-	-	-	Остатки на конец года

Баланс баптары	Мұнай және тақтатас битумдары Битумы нефтяной и сланцевый	Ағаш отыны Топливо древесное	Өңделген майлар Масла отработанные	Отынның өзге де түрлері Прочие виды топлива	Электр энергиясы Электроэнергия	Жылу энергиясы Теплоэнергия	Барлық ОЭР Всего ТЭР	Статьи баланса
Калориялық ауыспалы коэффициент	0,54	0,27	1,41	1,00	0,34	0,15	-	Калорийный переводной коэффициент

Баланс баптары	Мұнай және тақтатастар битумдары битумы нефтяной и сланцевый	Ағаш отыны Топливо древесное	Өңделген майлар Масла отработанные	Отынның өзге де түрлері Прочие виды топлива	Электр энергиясы Электроэнергия	Жылу энергиясы Теплоэнергия	Барлық ОЭР Всего ТЭР	Статьи баланса
Ресурстар	47	3	15	3	1 119	616	4 081	Ресурсы
Жыл басындағы қалдықтар	2	0	1	1	-	-	267	Остатки на начало года
Шығарылғаны (өндірілгені)	-	1	-	-	158	616	794	Добыто (произведено)
Барлық сыртқы көздерден түскені, оның ішінде импорт бойынша	45	2	14	3	961	-	3 020	Поступило со стороны из всех источников, в том числе по импорту
Белу	47	3	15	3	1 119	616	4 081	Распределение
Жұмсалғаны - барлығы	44	1	8	3	864	436	2 960	Израсходовано - всего
соның ішінде:								в том числе:
энергияның басқа түрлеріне өзгертуге	-	-	-	-	-	-	468	на преобразование в другие виды энергии
тікелей отын мен энергия ретінде	12	1	7	3	864	436	2 416	непосредственно в качестве топлива или энергии
отын емес қажеттілікке материал ретінде	32	-	2	-	-	-	74	в качестве материала на нетопливные нужды
химиялық, мұнай химиялық және басқа отын емес өнімдерді өндіруге шикізат ретінде	-	-	-	-	-	-	2	в качестве сырья на производство химической, нефтехимической и другой нетопливной продукции
Ысыраптар	-	-	-	-	119	68	187	Потери
Басқа кәсіпорындарға, халыққа және экспортқа жіберілгені	0	1	3	0	136	112	631	Отпущено на сторону другим предприятиям, населению и на экспорт
Жыл соңындағы қалдықтар	2	1	3	0	-	-	303	Остатки на конец года

Ақтөбе

мың тонна шартты отын

Актюбинская

тысяч тонн условного топлива

Баланс баптары	Тас көмір Уголь каменный	Тас көмірден алынған кесекшелер, түйіршіктер Брикеты, шарики из угля каменного	Лигнит (қоңыр көмір) Лигнит (бурый уголь)	Шикі мұнай Нефть сырая	Газ конденсаты Конденсат газовый	Статьи баланса
Калориялық ауыспалы коэффициент	0,63	0,80	0,41	1,23	1,23	Калорийный переводной коэффициент
Ресурстар	170	-	3	9 691	2	Ресурсы
Жыл басындағы қалдықтар	21	-	-	507	-	Остатки на начало года
Шығарылғаны (өндірілгені)	-	-	2	9 097	2	Добыто (произведено)
Барлық сыртқы көздерден түскені, оның ішінде импорт бойынша	149	-	1	88	0	Поступило со стороны из всех источников, в том числе по импорту
Бөлу	170	-	3	9 691	2	Распределение
Жұмсалғаны - барлығы	74	-	1	285	0	Израсходовано - всего
соның ішінде:						в том числе:
энергияның басқа түрлеріне өзгертуге	1	-	-	2	-	на преобразование в другие виды энергии
тікелей отын мен энергия ретінде	46	-	-	5	0	непосредственно в качестве топлива или энергии
отын емес қажеттілікке материал ретінде	-	-	1	279	-	в качестве материала на нетопливные нужды
химиялық, мұнай химиялық және басқа отын емес өнімдерді өндіруге шикізат ретінде	27	-	-	-	-	в качестве сырья на производство химической, нефтехимической и другой нетопливной продукции
Ысыраптар	-	-	-	140	0	Потери
Басқа кәсіпорындарға, халыққа және экспортқа жіберілгені	64	-	2	8 795	0	Отпущено на сторону другим предприятиям, населению и на экспорт
Жыл соңындағы қалдықтар	31	-	-	471	1	Остатки на конец года

Баланс баптары	Табиғи газ Газ природный	Көмірден алынған кокс және жартылай кокс Кокс и полукокс из угля	Авиациялық бензин Бензин авиационный	Автомобиль бензині Бензин автомобильный	Бензин түріндегі реактивті отын Топливо реактивного типа бензина	Керосин, керосин түріндегі реактивті отынды қоса Керосин, включая реактивное топливо типа керосина	Газойльдер (дизель отыны) Газойли (топливо дизельное)	Жанатын мазут отыны Мазут топочный	Статьи баланса
Калориялық ауыспалы коэффициент	1,17	0,99	1,49	1,49	1,49	1,47	1,45	1,38	Калорийный переводной коэффициент
Ресурстар	344	492	0	292	1	12	794	91	Ресурсы
Жыл басындағы қалдықтар	-	8	0	42	-	1	96	12	Остатки на начало года
Шығарылғаны (өндірілгені)	202	-	-	2	-	3	14	26	Добыто (произведено)
Барлық сыртқы көздерден түскені, оның ішінде импорт бойынша	142	484	-	248	1	7	684	53	Поступило со стороны из всех источников, в том числе по импорту
Бөлу	344	492	0	292	1	12	794	91	Распределение
Жұмсалғаны - барлығы	222	129	0	59	1	4	440	6	Израсходовано - всего
соның ішінде: энергияның басқа түрлеріне өзгертуге	71	-	-	-	-	-	2	-	в том числе: на преобразование в другие виды энергии непосредственно в качестве топлива
тікелей отын мен энергия ретінде	151	-	0	58	-	4	437	6	или энергии в качестве материала на нетопливные нужды
отын емес қажеттілікке материал ретінде	-	-	-	-	-	-	0	-	в качестве сырья на производство химической, нефтехимической и другой нетопливной продукции
химиялық, мұнай химиялық және басқа отын емес өнімдерді өндіруге шикізат ретінде	-	129	-	1	1	-	-	-	
Ысыраптар	-	-	-	1	-	-	0	5	Потери

жалғасы

продолжение

Баланс баптары	Табиғи газ Газ природный	Көмірден алынған кокс және жартылай кокс Кокс и полукокс из угля	Авиациялық бензин Бензин авиационный	Автомобиль бензині Бензин автомобильный	Бензин түріндегі реактивті отын Топливо реактивное типа бензина	Керосин, керосин түріндегі реактивті отынды қоса Керосин, включая реактивное топливо типа керосина	Газойльдер (дизель отыны) Газойли (топливо дизельное)	Жанатын мазут отыны Мазут топочный	Статьи баланса
Басқа кәсіпорындарға, халыққа және экспортқа жіберілгені	122	351	-	196	-	6	258	69	Отпущено на сторону другим предприятиям, населению и на экспорт
Жыл соңындағы қалдықтар	-	13	0	36	-	2	96	11	Остатки на конец года

жалғасы
мың тонна шартты отынпродолжение
тысяч тонн условного топлива

Баланс баптары	Тұрмыстық пеш отыны Топливо печное бытовое	Сұйытылған пропан мен бутан Пропан и бутан сжиженные	Тазартылған газдар, этилен, пропилен, бутилен және өзге де мұнай газдарын қоса Газы очищенные, включая этилен, пропилен, бутилен и газы нефтяные прочие	Ілеспелі мұнай газы Газ нефтяной попутный	Мұнай және тақта тас коксі Кокс нефтяной и сланцевый	Статьи баланса
Калориялық ауыспалы коэффициент	1,41	2,21	1,57	1,15	1,08	Калорийный переводной коэффициент
Ресурстар	4	141	-	3 170	-	Ресурсы
Жыл басындағы қалдықтар	1	2	-	5	-	Остатки на начало года
Шығарылғаны (ендірілгені)	-	139	-	3 165	-	Добыто (произведено)
Барлық сыртқы көздерден түскені, оның ішінде импорт бойынша	3	1	-	-	-	Поступило со стороны из всех источников, в том числе по импорту
Бөлу	4	1 401	-	3 170	-	Распределение
Жұмсалғаны - барлығы	4	15	-	1 536	-	Израсходовано - всего в том числе:
соның ішінде: энергияның басқа түрлеріне өзгертуге	-	-	-	1 125	-	на преобразование в другие виды энергии

Баланс баптары	Тұрмыстық пеш отыны Топливо печное бытовое	Сұйытылған пропан мен бутан Пропан и бутан сжиженные	Тазартылған газдар, этилен, пропилен, бутилен және өзге де мұнай газдарын қоса Газы очищенные, включая этилен, пропилен, бутилен, бутадиен и газы нефтяные прочие	Ілеспелі мұнай газы Газ нефтяной попутный	Мұнай және тақта тас коксі Кокс нефтяной и сланцевый	Статьи баланса
тікелей отын мен энергия ретінде отын емес қажеттілікке материал ретінде	4	15	-	316	-	непосредственно в качестве топлива или энергии
химиялық, мұнай химиялық және басқа отын емес өнімдерді өндіруге шикізат ретінде	-	1	-	17	-	в качестве материала на нетопливные нужды
Ысыраптар	-	-	-	78	-	в качестве сырья на производство химической, нефтехимической и другой нетопливной продукции
Басқа кәсіпорындарға, халыққа және экспортқа жіберілгені	-	-	-	799	-	Потери
Жыл соңындағы қалдықтар	-	123	-	830	-	Отпущено на сторону другим предприятиям, населению и на экспорт
	1	3	-	5	-	Остатки на конец года

Баланс баптары	Доменді газ Газ доменный	Кокс газы Газ коксовый	Мұнайды қайта өндіру зауыттарында айдау нәтижесінде алынған газ Газ, полученный перегонкой на нефтеперерабатывающих заводах	Ағаш үгіндісі және қалдықтары Опилки и отходы древесные	Статьи баланса
Калориялық ауыспалы коэффициент	0,14	0,57	1,17	0,36	Калорийный переводной коэффициент
Ресурстар	-	-	-	-	Ресурсы
Жыл басындағы қалдықтар	-	-	-	-	Остатки на начало года
Шығарылғаны (өндірілгені)	-	-	-	-	Добыто (произведено)

Баланс баптары	Доменді газ Газ доменный	Кокс газы Газ кокосовый	Мұнайды қайта өндіру зауыттарында айдау нәтижесінде алынған газ Газ, полуценный перегонкой на нефтеперерабатывающих заводах	Ағаш үгіндісі және қалдықтары Опилки и отходы древесные	Статьи баланса
Барлық сыртқы көздерден түскені, оның ішінде импорт бойынша	-	-	-	-	Поступило со стороны из всех источников, в том числе по импорту
Бөлу	-	-	-	-	- Распределение
Жұмсалғаны - барлығы соның ішінде:	-	-	-	-	- Израсходовано - всего в том числе:
энергияның басқа түрлеріне өзгертуге	-	-	-	-	на преобразование в другие виды энергии
тікелей отын мен энергия ретінде	-	-	-	-	непосредственно в качестве топлива или энергии
отын емес қажеттілікке материал ретінде	-	-	-	-	в качестве материала на нетопливные нужды
химиялық, мұнай химиялық және басқа отын емес өнімдерді өндіруге шикізат ретінде	-	-	-	-	в качестве сырья на производство химической, нефтехимической и другой нетопливной продукции
Ысыраптар	-	-	-	-	- Потери
Басқа кәсіпорындарға, халыққа және экспортқа жіберілгені	-	-	-	-	Отпущено на сторону другим предприятиям, населению и на экспорт
Жыл соңындағы қалдықтар	-	-	-	-	- Остатки на конец года

соны
мың тонна шартты отынконец
тысяч тонн условного топлива

Баланс баптары	Мұнай және тақтатастар битумдары битумы нефтяной и сланцевый	Ағаш отыны Топливо древесное	Өңделген майлар Масло отработанные	Отынның өзге де түрлері Прочие виды топлива	Электр энергиясы Электроэнергия	Жылу энергиясы Теплоэнергия	Барлық ОЭР Всего ТЭР	Статьи баланса
Калориялық ауыспалы коэффициент	0,54	0,27	1,41	1,00	0,34	0,15	-	Калорийный переводной коэффициент
Ресурстар	45	0	11	157	1 197	787	17 402	Ресурсы

Баланс баптары	Мұнай және тақтатастар битумдары Битумы нефтяной и сланцевый	Ағаш отыны Топливо древесное	Өңделген майлар Масла отработанные	Отынның өзге де түрлері Прочие виды топлива	Электр энергиясы Электроэнергия	Жылу энергиясы Теплоэнергия	Барлық ОЭР Всего ТЭР	Статьи баланса
Жыл басындағы қалдықтар	0	0	6	1	-	-	701	Остатки на начало года
Шығарылғаны (өндірілгені)	-	-	-	156	662	787	14 255	Добыто (произведено)
Барлық сыртқы көздерден түскені, оның ішінде импорт бойынша	45	0	5	-	535	-	2 446	Поступило со стороны из всех источников, в том числе по импорту
Бөлу	45	0	11	157	1 197	787	17 402	Распределение
Жұмсалғаны - барлығы	5	0	3	-	1 004	539	4 326	Израсходовано - всего
соның ішінде:								в том числе:
энергияның басқа түрлеріне өзгертуге	-	-	-	-	2	107	1 310	на преобразование в другие виды энергии
тікелей отын мен энергия ретінде	-	0	2	-	1 002	432	2 477	непосредственно в качестве топлива или энергии
отын емес қажеттілікке материал ретінде	5	-	1	-	-	-	303	в качестве материала на нетопливные нужды
химиялық, мұнай химиялық және басқа отын емес өнімдерді өндіруге шикізат ретінде	-	-	-	-	-	-	236	в качестве сырья на производство химической, нефтехимической и другой нетопливной продукции
Ысыраптар	-	-	-	-	82	59	1 087	Потери
Басқа кәсіпорындарға, халыққа және экспортқа жіберілгені	39	0	3	157	111	189	11 314	Отпущено на сторону другим предприятиям, населению и на экспорт
Жыл соңындағы қалдықтар	1	0	5	0	-	-	676	Остатки на конец года

Алматы

мың тонна шартты отын

Алматинская

тысяч тонн условного топлива

Баланс баптары	Тас көмір Уголь камен- ный	Тас көмірден алынған ке- секшелер, түйіршіктер Брикеты, шарики из угля ка- менного	Лигнит (қоңыр көмір) Лигнит (бурыл уголь)	Шикі мұнай Нефть сырая	Газ кон- денсаты Конденсат газовый	Статьи баланса
Калориялық ауыспалы коэффи- циент	0,63	0,80	0,41	1,23	1,23	Калорийный перевод- ной коэффициент
Ресурстар	705	-	6	13	-	Ресурсы
Жыл басындағы қалдықтар	193	-	-	1	-	Остатки на начало года
Шығарылғаны (өндірілгені)	-	-	6	-	-	Добыто (произведено)
Барлық сыртқы көздерден түскені, оның ішінде импорт бойынша	512	-	0	12	-	Поступило со стороны из всех источников, в том числе по импорту
Бөлу	705	-	6	13	-	Распределение
Жұмсалғаны - барлығы	401	-	0	12	-	Израсходовано - всего
соның ішінде:						в том числе:
энергияның басқа түрлеріне өзгертуге	319	-	-	12	-	на преобразование в другие виды энергии непосредственно в качестве топлива или энергии
тікелей отын мен энергия ретінде	79	-	0	-	-	энергии
отын емес қажеттілікке материал ретінде	3	-	-	-	-	в качестве материала на нетопливные нужды
химиялық, мұнай химиялық және басқа отын емес өнімдерді өндіруге шикізат ретінде	-	-	-	-	-	в качестве сырья на производство химичес- кой, нефтехимической и другой нетопливной продукции
Ысыраптар	0	-	-	0	-	Потери
Басқа кәсіпорындарға, халыққа және экспортқа жіберілгені	249	-	6	1	-	Отпущено на сторону другим предприятиям, населению и на экспорт
Жыл соңындағы қалдықтар	55	-	-	0	-	Остатки на конец года

Баланс баптары	Табиғи газ Газ при-род-ный	Көмірден алынған кокс және жартылай кокс Кокс и полукокс из угля	Авиа-циялық бензин Бензин авиа-ци-онный	Авто-мобиль бензині Бензин авто-мобильный	Бензин түріндегі реактивті отын Топливо реактив-ное типа бензина	Керосин, керосин түріндегі реактивті отынды қоса Керосин, включая реактив-ное топливо типа керосина	Газой-льдер (дизель отыны) Газойли (топ-ливо дизель-ное)	Жа-натын мазут отыны Мазут топоч-ный	Статьи баланса
Калориялық ауыспалы ко-эффицент	1,17	0,99	1,49	1,49	1,49	1,47	1,45	1,38	Калорийный переводной коэф-фициент
Ресурстар	453	13	0	786	-	3	479	163	Ресурсы
Жыл басындағы қалдықтар	-	2	0	25	-	0	37	47	Остатки на нача-ло года
Шығарылғаны (өндірілгені)	-	-	-	1	-	-	4	6	Добыто (произве-дено)
Барлық сыртқы көздерден түскені, оның ішінде импорт бойынша	453	11	-	760	-	3	438	111	Поступило со стороны из всех источников, в том числе по импорту
Бөлу	453	13	0	786	-	3	479	163	Распределение
Жұмсалғаны - барлығы	270	3	-	608	-	3	310	144	Израсходовано - всего
соның ішінде:									в том числе:
энергияның басқа түрлеріне өзгертуге	3	-	-	1	-	-	5	3	на преобразова-ние в другие виды энергии
тікелей отын мен энергия ретінде	265	3	-	607	-	3	296	131	непосредственно в качестве топли-ва или энергии
отын емес қажеттілікке материал ретінде	-	-	-	1	-	0	8	-	в качестве мате-риала на нетоп-ливные нужды
химиялық, мұнай химиялық және басқа отын емес өнімдерді өндіруге шикі-зат ретінде	2	-	-	0	-	-	0	9	в качестве сырья на производство химической, не-фтехимической и другой нетоплив-ной продукции
Ысыраптар	13	-	-	0	-	-	-	-	Потери

жалғасы

продолжение

Баланс баптары	Табиғи газ Газ природный	Көмірден алынған кокс және жартылай кокс Кокс и полукокс из угля	Авиациялық бензин Бензин авиационный	Автомобиль бензині Бензин автомобильный	Бензин түріндегі реактивті отын Топливо реактивное типа бензина	Керосин, керосин түріндегі реактивті отынды қоса Керосин, включая реактивное топливо типа керосина	Газойльдер (дизель отыны) Газойли (топливо дизельное)	Жанатын мазут отыны Мазут топочный	Статьи баланса
Басқа кәсіпорындарға, халыққа және экспортқа жіберілгені	170	4	0	132	-	-	148	7	Отпущено на сторону другим предприятиям, населению и на экспорт
Жыл соңындағы қалдықтар	0	7	-	47	-	0	21	13	Остатки на конец года

жалғасы

мың тонна шартты отын

продолжение

тысяч тонн условного топлива

Баланс баптары	Тұрмыстық пеш отыны Топливо печное бытовое	Сұйытылған пропан мен бутан Пропан и бутан сжиженные	Тазартылған газдар, этилен, пропилен, бутилен және өзге де мұнай газдарын қоса Газы очищенные, включая этилен, пропилен, бутилен и газы нефтяные прочие	Ілеспелі мұнай газы Газ нефтяной попутный	Мұнай және тақта тас коксі Кокс нефтяной и сланцевый	Статьи баланса
Калориялық ауыспалы коэффициент	1,41	2,21	1,57	1,15	1,08	Калорийный переводной коэффициент
Ресурстар	21	158	-	-	-	Ресурсы
Жыл басындағы қалдықтар	2	2	-	-	-	Остатки на начало года
Шығарылғаны (өндірілгені)	-	-	-	-	-	Добыто (произведено)
Барлық сыртқы көздерден түскені, оның ішінде импорт бойынша	19	156	-	-	-	Поступило со стороны из всех источников, в том числе по импорту
Бөлу	21	158	-	-	-	Распределение
Жұмсалғаны - барлығы	15	73	-	-	-	Израсходовано - всего
соның ішінде:						в том числе:

Баланс баптары	Тұрмыстық пеш отыны Топливо печное бытовое	Сұйытылған пропан мен бутан Пропан и бутан сжиженные	Тазартылған газдар, этилен, пропилен, бутилен және өзге де мұнай газдарын қоса Газы очищенные, включая этилен, пропилен, бутилен, бутадиеи и газы нефтяные прочие	Ілеспелі мұнай газы Газ нефтяной попутный	Мұнай және тақта тас коксі Кокс нефтяной и сланцевый	Статьи баланса
энергияның басқа түрлеріне өзгертуге	-	0	-	-	-	на преобразование в другие виды энергии
тікелей отын мен энергия ретінде	15	48	-	-	-	непосредственно в качестве топлива или энергии
отын емес қажеттілікке материал ретінде	-	2	-	-	-	в качестве материала на нетопливные нужды
химиялық, мұнай химиялық және басқа отын емес өнімдерді өндіруге шикізат ретінде	-	23	-	-	-	в качестве сырья на производство химической, нефтехимической и другой нетопливной продукции
Ысыраптар	-	-	-	-	-	Потери
Басқа кәсіпорындарға, халыққа және экспортқа жіберілгені	5	73	-	-	-	Отпущено на сторону другим предприятиям, населению и на экспорт
Жыл соңындағы қалдықтар	1	12	-	-	-	Остатки на конец года

жалғасы
мың тонна шартты отынпродолжение
тысяч тонн условного топлива

Баланс баптары	Доменді газ Газ доменный	Кокс газы Газ коксовый	Мұнайды қайта өндіру зауыттарында айдау нәтижесінде алынған газ Газ, полученный перегонкой на нефтеперерабатывающих заводах	Ағаш үгіндісі және қалдықтары Опилки и отходы древесные	Статьи баланса
Калориялық ауыспалы коэффициент	0,14	0,57	1,17	0,36	Калорийный переводной коэффициент
Ресурстар	-	-	-	-	Ресурсы
Жыл басындағы қалдықтар	-	-	-	-	Остатки на начало года

Баланс баптары	Доменді газ Газ до- менный	Кокс газы Газ коксовый	Мұнайды қайта өндіру зауыт- тарында айдау нәтижесінде алынған газ Газ, полученный перегонкой на не- фтеперерабаты- вающих заводах	Ағаш үгіндісі және қалдықтары Опилки и отходы дре- весные	Статьи баланса
Шығарылғаны (өндірілгені)	-	-	-	-	- Добыто (произведено)
Барлық сыртқы көздерден түскені, оның ішінде им- порт бойынша	-	-	-	-	- Поступило со стороны из всех источников, в том чис- ле по импорту
Бөлу	-	-	-	-	- Распределение
Жұмсалғаны - барлығы соның ішінде:	-	-	-	-	- Израсходовано - всего в том числе:
энергияның басқа түрлеріне өзгертуге	-	-	-	-	- на преобразование в дру- гие виды энергии
тікелей отын мен энергия ретінде	-	-	-	-	- непосредственно в качест- ве топлива или энергии
отын емес қажеттілікке материал ретінде	-	-	-	-	- в качестве материала на нефтепродукты
химиялық, мұнай химиялық және басқа отын емес өнімдерді өндіруге шикізат ретінде	-	-	-	-	- в качестве сырья на про- изводство химической, нефтехимической и другой нефтепродукции
Ысыраптар	-	-	-	-	- Потери
Басқа кәсіпорындарға, халыққа және экспортқа жіберілгені	-	-	-	-	- Отпущено на сторону дру- гим предприятиям, населе- нию и на экспорт
Жыл соңындағы қалдықтар	-	-	-	-	- Остатки на конец года

соңы
мың тонна шартты отынконец
тысяч тонн условного топлива

Баланс баптары	Мұнай және тақтатас битум- дары Битумы нефтя- ной и сланце- вый	Ағаш отыны Топли- во дре- весное	Өңделген майлар Масла отрабо- танные	Отынның өзге де түрлері Прочие виды топлива	Электр энергия- сы Электро- энергия	Жылу энергия- сы Тепло- энергия	Барлық ОЭР Всего ТЭР	Статьи баланса
Калориялық ауыспа- лы коэффициент	0,54	0,27	1,41	1,00	0,34	0,15	-	Калорийный переводной коэф- фициент
Ресурстар	20	3	27	7	1 662	1 091	5 611	Ресурсы
Жыл басындағы қалдықтар	1	2	-	6	-	-	319	Остатки на нача- ло года
Шығарылғаны (өндірілгені)	-	-	-	-	1 609	1 091	2 717	Добыто (произве- дено)

Баланс баптары	Мұнай және тақтатас битумдары Битумы нефтяной и сланцевый	Ағаш отыны Топливо древесное	Өңделген майлар Масло отработанные	Отынның өзге де түрлері Прочие виды топлива	Электр энергиясы Электроэнергия	Жылу энергиясы Теплоэнергия	Барлық ОЭР Всего ТЭР	Статьи баланса
Барлық сыртқы көздерден түскені, оның ішінде импорт бойынша	18	1	27	1	53	-	2 575	Поступило со стороны из всех источников, в том числе по импорту
Белу	20	3	27	7	1 662	1 091	5 611	Распределение
Жұмсалғаны - барлығы	11	3	2	1	772	890	3 516	Израсходовано - всего
соның ішінде:								в том числе:
энергияның басқа түрлеріне өзгертуге	-	-	-	-	7	-	350	на преобразование в другие виды энергии
тікелей отын мен энергия ретінде	8	3	2	1	765	890	3 115	непосредственно в качестве топлива или энергии
отын емес қажеттілікке материал ретінде	3	-	-	-	-	-	16	в качестве материала на нетопливные нужды
химиялық, мұнай химиялық және басқа отын емес өнімдерді өндіруге шикізат ретінде	-	-	-	-	-	-	35	в качестве сырья на производство химической, нефтехимической и другой нетопливной продукции
Ысыраптар	-	-	-	-	211	58	282	Потери
Басқа кәсіпорындарға, халыққа және экспортқа жіберілгені	1	0	26	6	679	143	1 651	Отпущено на сторону другим предприятиям, населению и на экспорт
Жыл соңындағы қалдықтар	8	0	-	0	-	-	163	Остатки на конец года

Атырау

мың тонна шартты отын

Атырауская

тысяч тонн условного топлива

Баланс баптары	Тас көмір Уголь каменный	Тас көмірден алынған кесекшелер, түйіршіктер Брикеты, шарики из угля ка- менного	Лигнит (қоңыр көмір) Лигнит (бурыи уголь)	Шикі мұнай Нефть сырая	Газ кон- денсаты Конденсат газовый	Статьи баланса
Калориялық ауыспалы ко- эффициент	0,63	0,80	0,41	1,23	1,23	Калорийный переводной коэффициент
Ресурстар	2	-	-	32 512	-	Ресурсы
Жыл басындағы қалдықтар	0	-	-	1 033	-	Остатки на начало года
Шығарылғаны (өндірілгені)	-	-	-	26 628	-	Добыто (произведено)
Барлық сыртқы көздерден түскені, оның ішінде импорт бойынша	2	-	-	4 851	-	Поступило со стороны из всех источников, в том чис- ле по импорту
Бөлу	2	-	-	32 512	-	Распределение
Жұмсалғаны - барлығы	2	-	-	5 525	-	Израсходовано - всего
соның ішінде:						в том числе:
энергияның басқа түрлеріне өзгертуге	-	-	-	-	-	на преобразование в дру- гие виды энергии
тікелей отын мен энергия ретінде	2	-	-	239	-	непосредственно в качест- ве топлива или энергии
отын емес қажеттілікке ма- териал ретінде	-	-	-	5 287	-	в качестве материала на неотопливные нужды
химиялық, мұнай химиялық және басқа отын емес өнімдерді өндіруге шикізат ретінде	-	-	-	-	-	в качестве сырья на про- изводство химической, нефтехимической и другой неотопливной продукции
Ысыраптар	-	-	-	38	-	Потери
Басқа кәсіпорындарға, халыққа және экспортқа жіберілгені	-	-	-	25 274	-	Отпущено на сторону дру- гим предприятиям, населе- нию и на экспорт
Жыл соңындағы қалдықтар	0	-	-	1 675	-	Остатки на конец года

Баланс баптары	Табиғи газ Газ природный	Көмірден алынған кокс және жартылай кокс Кокс и полукокс из угля	Авиациялық бензин Бензин авиационный	Автомобиль бензині Бензин автомобильный	Бензин түріндегі реактивті отын Топливо реактивное типа бензина	Керосин, керосин түріндегі реактивті отынды қоса Керосин, включая реактивное топливо типа керосина	Газойльдер (дизель отыны) Газойли (топливо дизельное)	Жанатын мазут отыны Мазут топочный	Статьи баланса
Калориялық ауыспалы коэффициент	1,17	0,99	1,49	1,49	1,49	1,47	1,45	1,38	Калорийный переводной коэффициент
Ресурстар	1 486	-	-	1 012	-	80	1 939	2 592	Ресурсы
Жыл басындағы қалдықтар	0	-	-	85	-	1	123	24	Остатки на начало года
Шығарылғаны (өндірілгені)	-	-	-	735	-	66	1 705	2 279	Добыто (произведено)
Барлық сыртқы көздерден түскені, оның ішінде импорт бойынша	1 485	-	-	192	-	13	111	289	Поступило со стороны из всех источников, в том числе по импорту
Бөлу	1 486	-	-	1 012	-	80	1 939	2 592	Распределение
Жұмсалғаны - барлығы	1 486	-	-	195	-	29	226	455	Израсходовано - всего
соның ішінде: энергияның басқа түрлеріне өзгертуге	-	-	-	-	-	-	0	-	в том числе: на преобразование в другие виды энергии
тікелей отын мен энергия ретінде	1 486	-	-	194	-	29	226	455	непосредственно в качестве топлива или энергии
отын емес қажеттілікке материал ретінде	-	-	-	1	-	-	0	-	в качестве материала на отопительные нужды
химиялық, мұнай химиялық және басқа отын емес өнімдерді өндіруге шикізат ретінде	-	-	-	-	-	-	-	-	в качестве сырья на производство химической, нефтехимической и другой нетопливной продукции
Ысыраптар	-	-	-	0	-	-	0	-	Потери

Баланс баптары	Табиғи газ Газ природный	Көмірден алынған кокс және жартылай кокс Кокс и полукокс из угля	Авиациялық бензин Бензин авиационный	Автомобиль бензині Бензин автомобильный	Бензин түріндегі реактивті отын Топливо реактивное типа бензина	Керосин, керосин түріндегі реактивті отынды қоса Керосин, включая реактивное топливо типа керосина	Газойльдер (дизель отыны) Газойли (топливо дизельное)	Жанатын мазут отыны Мазут топочный	Статьи баланса
Басқа кәсіпорындарға, халыққа және экспортқа жіберілгені	-	-	-	795	-	48	1 690	2 136	Отпущено на сторону другим предприятиям, населению и на экспорт
Жыл соңындағы қалдықтар	-	-	-	22	-	3	23	1	Остатки на конец года

Баланс баптары	Тұрмыстық пеш отыны Топливо печное бытовое	Сұйытылған пропан мен бутан Пропан и бутан сжиженные	Тазартылған газдар, этилен, пропилен, бутилен және өзге де мұнай газдарын қоса Газы очищенные, включая этилен, пропилен, бутилен, бутadiен и газы нефтяные прочие	Ілеспелі мұнай газы Газ нефтяной попутный	Мұнай және тақта тас коксі Кокс нефтяной и сланцевый	Статьи баланса
Калориялық ауыспалы коэффициент	1,41	2,21	1,57	1,15	1,08	Калорийный переводной коэффициент
Ресурстар	213	2 004	-	10 558	74	Ресурсы
Жыл басындағы қалдықтар	2	74	-	6	0	Остатки на начало года
Шығарылғаны (өндірілгені)	211	1 928	-	10 552	74	Добыто (произведено)
Барлық сыртқы көздерден түскені, оның ішінде импорт бойынша	-	2	-	-	-	Поступило со стороны из всех источников, в том числе по импорту
Бөлу	213	2 004	-	10 558	74	Распределение
Жұмсалғаны - барлығы	5	8	-	10 372	0	Израсходовано - всего
соның ішінде:						в том числе:
энергияның басқа түрлеріне өзгертуге	-	-	-	10 340	-	на преобразование в другие виды энергии

Баланс баптары	Тұрмыстық пеш отыны Топливо печное бытовое	Сұйытылған пропан мен бутан Пропан и бутан сжиженные	Тазартылған газдар, этилен, пропилен, бутилен және өзге де мұнай газдарын қоса Газы очищенные, включая этилен, пропилен, бутилен, бутadiен и газы нефтяные прочие	Ілеспелі мұнай газы Газ нефтяной попутный	Мұнай және тақта тас коксі Кокс нефтяной и сланцевый	Статьи баланса
тікелей отын мен энергия ретінде	5	8	-	28	0	непосредственно в качестве топлива или энергии
отын емес қажеттілікке материал ретінде	-	-	-	2	-	в качестве материала на неопаливные нужды
химиялық, мұнай химиялық және басқа отын емес өнімдерді өндіруге шикізат ретінде	-	-	-	3	-	в качестве сырья на производство химической, нефтехимической и другой не-топливной продукции
Ысыраптар	-	-	-	0	-	Потери
Басқа кәсіпорындарға, халыққа және экспортқа жіберілгені	207	1 881	-	186	74	Отпущено на сторону другим предприятиям, населению и на экспорт
Жыл соңындағы қалдықтар	1	115	-	-	-	Остатки на конец года

жалғасы
мың тонна шартты отынпродолжение
тысяч тонн условного топлива

Баланс баптары	Доменді газ Газ доменный	Кокс газы Газ коксовый	Мұнайды қайта өндіру зауыттарында айдау нәтижесінде алынған газ Газ, полученный перегонкой на нефтеперерабатывающих заводах	Ағаш үгіндісі және қалдықтары Опилки и отходы древесные	Статьи баланса
Калориялық ауыспалы коэффициент	0,14	0,57	1,17	0,36	Калорийный переводной коэффициент
Ресурстар	-	-	-	-	Ресурсы
Жыл басындағы қалдықтар	-	-	-	-	Остатки на начало года
Шығарылғаны (өндірілгені)	-	-	-	-	Добыто (произведено)

Баланс баптары	Доменді газ Газ домен- ный	Кокс газы Газ коксовый	Мунайды қайта өндіру зауыт- тарында айдау нәтижесінде алынған газ Газ, получен- ный перегонкой на нефтепере- рабатывающих заводах	Ағаш үгіндісі және қалдықтары Опилки и отходы дре- весные	Статьи баланса
Барлық сыртқы көздерден түскені, оның ішінде импорт бойынша	-	-	-	-	Поступило со стороны из всех источников, в том числе по импорту
Бөлу	-	-	-	-	Распределение
Жұмсалғаны - барлығы	-	-	-	-	Израсходовано - всего
соның ішінде:					в том числе:
энергияның басқа түрлеріне өзгертуге	-	-	-	-	на преобразование в другие виды энергии
тікелей отын мен энергия ретінде	-	-	-	-	непосредственно в качестве топлива или энергии
отын емес қажеттілікке материал ретінде	-	-	-	-	в качестве материала на нетопливные нужды
химиялық, мұнай химиялық және басқа отын емес өнімдерді өндіруге шикізат ретінде	-	-	-	-	в качестве сырья на производство химической, нефтехимической и другой нетопливной продукции
Ысыраптар	-	-	-	-	Потери
Басқа кәсіпорындарға, халыққа және экспортқа жіберілгені	-	-	-	-	Отпущено на сторону другим предприятиям, населению и на экспорт
Жыл соңындағы қалдықтар	-	-	-	-	Остатки на конец года

соңы

мың тонна шартты отын

окончание

тысяч тонн условного топлива

Баланс баптары	Мунай және тақтатас битумдары Битумы нефтяной и сланцевый	Ағаш отыны Топливо древесное	Өңделген майлар Масла отработанные	Отынның өзге де түрлері Прочие виды топлива	Электр энергиясы Электроэнергия	Жылу энергиясы Теплоэнергия	Барлық ОЭР Всего ТЭР	Статьи баланса
Калориялық ауыспалы коэффициент	0,54	0,27	1,41	1,00	0,34	0,15	-	Калорийный переводной коэффициент
Ресурстар	3	1	12	6 407	1 133	631	60 656	Ресурсы
Жыл басындағы қалдықтар	-	0	1	-	-	-	1 349	Остатки на начало года

Баланс баптары	Мұнай және тақтатас битумдары Битумы нефтяной и сланцевый	Ағаш отыны Топливо древесное	Өңделген майлар Масла отработанные	Отынның өзге де түрлері Прочие виды топлива	Электр энергиясы Электроэнергия	Жылу энергиясы Теплоэнергия	Барлық ОЭР Всего ТЭР	Статьи баланса
Шығарылғаны (өндірілгені)	-	-	-	6 240	1023	631	52 071	Добыто (произведено)
Барлық сыртқы көздерден түскені, оның ішінде импорт бойынша	2	1	11	167	110	-	7 235	Поступило со стороны из всех источников, в том числе по импорту
Бөлу	3	1	12	6 407	1 133	631	60 656	Распределение
Жұмсалғаны - барлығы	2	1	12	2 174	935	476	21 903	Израсходовано - всего
соның ішінде:								в том числе:
энергияның басқа түрлеріне өзгертуге	-	-	-	0	0	45	10 385	на преобразование в другие виды энергии
тікелей отын мен энергия ретінде	0	1	12	1 664	935	431	5 713	непосредственно в качестве топлива или энергии
отын емес қажеттілікке материал ретінде	2	-	-	510	-	-	5 802	в качестве материала на нетопливные нужды
химиялық, мұнай химиялық және басқа отын емес өнімдерді өндіруге шикізат ретінде	-	-	-	-	-	-	3	в качестве сырья на производство химической, нефтехимической и другой нетопливной продукции
Ысыраптар	-	-	-	399	99	89	625	Потери
Басқа кәсіпорындарға, халыққа және экспортқа жіберілгені	-	-	-	3 820	100	66	36 274	Отпущено на сторону другим предприятиям, населению и на экспорт
Жыл соңындағы қалдықтар	0	-	0	15	-	-	1 854	Остатки на конец года

Баланс баптары	Тас көмір Уголь каменный	Тас көмірден алынған кесекшелер, түйіршіктер Брикеты, ша- рики из угля камен- ного	Лигнит (қоңыр көмір) Лигнит (бурый голь)	Шикі мұнай Нефть сырая	Газ конден- саты Конденсат газовый	Статьи баланса
Калориялық ауыспалы коэффициент	0,63	0,80	0,41	1,23	1,23	Калорийный переводной коэффициент
Ресурстар	40	-	-	305	14 970	Ресурсы
Жыл басындағы қалдықтар	14	-	-	6	642	Остатки на начало года
Шығарылғаны (өндірілгені)	-	-	-	299	14 328	Добыто (произведено)
Барлық сыртқы көздерден түскені, оның ішінде импорт бойынша	25	-	-	-	-	Поступило со стороны из всех источников, в том числе по импорту
Бөлу	40	-	-	305	14 970	Распределение
Жұмсалғаны - барлығы	19	-	-	25	-	Израсходовано - всего
соның ішінде:						в том числе:
энергияның басқа түрлеріне өзгертуге	1	-	-	-	-	на преобразование в другие виды энергии
тікелей отын мен энергия ретінде	17	-	-	-	-	непосредственно в качестве топлива или энергии
отын емес қажеттілікке материал ретінде	-	-	-	25	-	в качестве материала на нетопливные нужды
химиялық, мұнай химиялық және басқа отын емес өнімдерді өндіруге шикізат ретінде	-	-	-	-	-	в качестве сырья на производство химической, нефтехимической и другой нетопливной продукции
Ысыраптар	-	-	-	-	37	Потери
Басқа кәсіпорындарға, халыққа және экспортқа жіберілгені	6	-	-	263	14 406	Отпущено на сторону другим предприятиям, населению и на экспорт
Жыл соңындағы қалдықтар	15	-	-	17	527	Остатки на конец года

Баланс баптары	Табиғи газ Газ природный	Көмірден алынған кокс және жартылай кокс и полукокс из угля	Авиациялық бензин Бензин авиационный	Автомобиль бензині Бензин автомобильный	Бензин түріндегі реактивті отын Топливо реактивное типа бензина	Керосин, керосин түріндегі реактивті отынды қоса Керосин, включая реактивное топливо типа керосина	Газойльдер (дизель отыны) Газойли (топливо дизельное)	Жанатын мазут отыны Мазут топочный	Статьи баланса
Калориялық ауыспалы коэффициент	1,17	0,99	1,49	1,49	1,49	1,47	1,45	1,38	Калорийный переводной коэффициент
Ресурстар	9 675	-	0	186	-	1	791	482	Ресурсы
Жыл басындағы қалдықтар	-	-	-	34	-	-	15	7	Остатки на начало года
Шығарылғаны (өндірілгені)	9 382	-	-	-	-	-	661	2	Добыто (произведено)
Барлық сыртқы көздерден түскені, оның ішінде импорт бойынша	293	-	0	151	-	1	114	473	Поступило со стороны из всех источников, в том числе по импорту
Бөлу	9 675	-	0	186	-	1	791	482	Распределение
Жұмсалғаны - барлығы	294	-	0	103	-	-	714	9	Израсходовано - всего
соның ішінде:									в том числе:
энергияның басқа түрлеріне өзгертуге	70	-	-	-	-	-	-	-	на преобразование в другие виды энергии
тікелей отын мен энергия ретінде	224	-	0	102	-	-	713	9	непосредственно в качестве топлива или энергии
отын емес қажеттілікке материал ретінде	-	-	-	0	-	-	1	-	в качестве материала на нетопливные нужды
химиялық, мұнай химиялық және басқа отын емес өнімдерді өндіруге шикізат ретінде	-	-	-	-	-	-	0	-	в качестве сырья на производство химической, нефтехимической и другой нетопливной продукции
Ысыраптар	7	-	-	0	-	-	-	0	Потери

Баланс баптары	Табиғи газ Газ природный	Көмірден алынған кокс және жартылай кокс Кокс и полукокс из угля	Авиациялық бензин Бензин авиационный	Автомобиль бензині Бензин автомобильный	Бензин түріндегі реактивті отын Топливо реактивное типа бензина	Керосин, керосин түріндегі реактивті отынды қоса Керосин, включая реактивное топливо типа керосина	Газойльдер (дизель отыны) Газойли (топливо дизельное)	Жанатын мазут отыны Мазут топочный	Статьи баланса
Басқа кәсіпорындарға, халыққа және экспортқа жіберілгені	9 374	-	-	65	-	-	50	473	Отпущено на сторону другим предприятиям и на экспорт
Жыл соңындағы қалдықтар	-	-	-	18	-	1	27	-	Остатки на конец года

Баланс баптары	Тұрмыстық пеш отыны Топливо печное бытовое	Сұйытылған пропан мен бутан Пропан и бутан сжиженные	Тазартылған газдар, этилен, пропилен, бутан және өзге де мұнай газдарын қоса Газы очищенные, включая этилен, пропилен, бутан, бутадие и газы нефтяные прочие	Ілеспелі мұнай газы Газ нефтяной попутный	Мұнай және тақта тас коксі Кокс нефтяной и сланцевый	Статьи баланса
Калориялық ауыспалы коэффициент	1,41	2,21	1,57	1,15	1,08	Калорийный переводной коэффициент
Ресурстар	2	10	-	109	-	Ресурсы
Жыл басындағы қалдықтар	1	3	-	-	-	Остатки на начало года
Шығарылғаны (өндірілгені)	-	-	-	109	-	Добыто (произведено)
Барлық сыртқы көздерден түскені, оның ішінде импорт бойынша	1	7	-	-	-	Поступило со стороны из всех источников, в том числе по импорту
Бөлу	2	10	-	109	-	Распределение
Жұмсалғаны - барлығы	2	4	-	-	-	Израсходовано - всего
соның ішінде:						в том числе:
энергияның басқа түрлеріне өзгертуге	-	-	-	-	-	на преобразование в другие виды энергии
тікелей отын мен энергия ретінде	2	4	-	-	-	непосредственно в качестве топлива или энергии

Баланс баптары	Тұрмыстық пеш отыны Топливо лечное бытовое	Сұйытылған пропан мен бутан Пропан и бутан сжиженные	Тазартылған газдар, этилен, пропилен, бутен және өзге де мұнай газдарын қоса Газы очищенные, включая этилен, пропилен, бутен, бутадиен и газы нефтяные прочие	Ілеспелі мұнай газы Газ нефтяной попутный	Мұнай және тақта тас коксі Кокс нефтяной и сланцевый	Статьи баланса
отын емес қажеттілікке материал ретінде	-	-	-	-	-	в качестве материала на нетопливные нужды
химиялық, мұнай химиялық және басқа отын емес өнімдерді өндіруге шикізат ретінде	-	-	-	-	-	в качестве сырья на производство химической, нефтехимической и другой нетопливной продукции
Ысыраптар	-	-	-	-	-	- Потери
Басқа кәсіпорындарға, халыққа және экспортқа жіберілгені	-	6	-	109	-	Отпущено на сторону другим предприятиям, населению и на экспорт
Жыл соңындағы қалдықтар	0	0	-	-	-	Остатки на конец года

жалғасы
мың тонна шартты отын

продолжение
тысяч тонн условного топлива

Баланс баптары	Доменді газ Газ доменный	Кокс газы Газ коксовый	Мұнайды қайта өндіру зауыттарында айдау нәтижесінде алынған газ Газ, полученный перегонкой на нефтеперерабатывающих заводах	Ағаш үгіңдісі және қалдықтары Опилки и отходы древесные	Статьи баланса
Калориялық ауыспалы коэффициент	0,14	0,57	1,17	0,36	Калорийный переводной коэффициент
Ресурстар	-	-	-	-	- Ресурсы
Жыл басындағы қалдықтар	-	-	-	-	- Остатки на начало года
Шығарылғаны (өндірілгені)	-	-	-	-	- Добыто (произведено)
Барлық сыртқы көздерден түскені, оның ішінде импорт бойынша	-	-	-	-	Поступило со стороны из всех источников, в том числе по импорту
Бөлу	-	-	-	-	- Распределение
Жұмсалғаны - барлығы	-	-	-	-	- Израсходовано - всего
соның ішінде: энергияның басқа түрлеріне өзгертуге	-	-	-	-	в том числе: на преобразование в другие виды энергии

Баланс баптары	Доменді газ Газ доменный	Кокс газы Газ коксовый	Мұнайды қайта өндіру зауыттарында айдау нәтижесінде алынған газ Газ, полученный перегонкой на нефтеперерабатывающих заводах	Ағаш үгіндісі және қалдықтары Опилки и отходы древесные	Статьи баланса
тікелей отын мен энергия ретінде	-	-	-	-	непосредственно в качестве топлива или энергии
отын емес қажеттілікке материал ретінде	-	-	-	-	в качестве материала на неоплавленные нужды
химиялық, мұнай химиялық және басқа отын емес өнімдерді өндіруге шикізат ретінде	-	-	-	-	в качестве сырья на производство химической, нефтехимической и другой неоплавленной продукции
Ысыраптар	-	-	-	-	- Потери
Басқа кәсіпорындарға, халыққа және экспортқа жіберілгені	-	-	-	-	Отпущено на сторону другим предприятиям, населению и на экспорт
Жыл соңындағы қалдықтар	-	-	-	-	- Остатки на конец года

соңы
мың тонна шартты отынокончание
тысяч тонн условного топлива

Баланс баптары	Мұнай және тақтатас битумдары Битумы нефтяной и сланцевый	Ағаш отыны Топливо древесное	Өңделген майлар Масла отработанные	Отынның өзге де түрлері Прочие виды топлива	Электр энергиясы Электроэнергия	Жылу энергиясы Теплоэнергия	Барлық ОЭР Всего ТЭР	Статьи баланса
Калориялық ауыспалы коэффициент	0,54	0,27	1,41	1,00	0,34	0,15	-	Калорийный переводной коэффициент
Ресурстар	5	1	2	3	508	494	27 582	Ресурсы
Жыл басындағы қалдықтар	0	-	0	-	-	-	723	Остатки на начало года
Шығарылғаны (өндірілгені)	-	-	-	-	407	494	25 681	Добыто (произведено)
Барлық сыртқы көздерден түскені, оның ішінде импорт бойынша	5	1	2	3	101	-	1 178	Поступило со стороны из всех источников, в том числе по импорту
Бөлу	5	1	2	3	508	494	27 582	Распределение
Жұмсалғаны - барлығы	5	1	2	3	339	349	1 869	Израсходовано - всего
соның ішінде:								в том числе:
энергияның басқа түрлеріне өзгертуге	-	0	-	-	1	-	72	на преобразование в другие виды энергии

Баланс баптары	Мұнай және тақтатас битумдары Битумы нефтяной и сланцевый	Ағаш отыны Топливо древесное	Өңделген майлар Масла отработанные	Отынның өзге де түрлері Прочие виды топлива	Электр энергиясы Электроэнергия	Жылу энергиясы Теплоэнергия	Барлық ОЭР Всего ТЭР	Статьи баланса
тікелей отын мен энергия ретінде	1	1	2	3	338	349	1 765	непосредственно в качестве топлива или энергии
отын емес қажеттілікке материал ретінде	4	-	-	-	-	-	31	в качестве материала на нетопливные нужды
химиялық, мұнай химиялық және басқа отын емес өнімдерді өндіруге шикізат ретінде	0	-	-	-	-	-	0	в качестве сырья на производство химической, нефтехимической и другой нетопливной продукции
Ысыраптар	-	-	-	-	69	38	152	Потери
Басқа кәсіпорындарға, халыққа және экспортқа жіберілгені	-	-	-	-	99	106	24 955	Отпущено на сторону другим предприятиям, населению и на экспорт
Жыл соңындағы қалдықтар	0	-	0	-	-	-	606	Остатки на конец года

Баланс баптары	Тас көмір Уголь ка- менный	Тас көмірден алынған кесекшелер, түйіршіктер Брикеты, ша- рики из угля камен- ного	Лигнит (қоңыр көмір) Лигнит (бурий уголь)	Шикі мұнай Нефть сырая	Газ кон- денсаты Конден- сат газовый	Статьи баланса
Калориялық ауыспалы коэффициент	0,63	0,80	0,41	1,23	1,23	Калорийный переводной коэффициент
Ресурстар	333	-	0	8	33	Ресурсы
Жыл басындағы қалдықтар	32	-	-	1	0	Остатки на начало года
Шығарылғаны (өндірілгені)	203	-	-	-	32	Добыто (произведено)
Барлық сыртқы көздерден түскені, оның ішінде импорт бойынша	98	-	0	7	-	Поступило со стороны из всех источников, в том числе по импорту
Бөлу	333	-	0	8	33	Распределение
Жұмсалғаны - барлығы	158	-	-	5	-	Израсходовано - всего
соның ішінде:						в том числе:
энергияның басқа түрлеріне өзгертуге	1	-	-	5	-	на преобразование в другие виды энергии
тікелей отын мен энергия ретінде	151	-	-	-	-	непосредственно в качестве топлива или энергии
отын емес қажеттілікке материал ретінде	5	-	-	-	-	в качестве материала на не- топливные нужды
химиялық, мұнай химиялық және басқа отын емес өнімдерді өндіруге шикізат ретінде	-	-	-	-	-	в качестве сырья на про- изводство химической, нефтехимической и другой нетопливной продукции
Ысыраптар	0	-	-	-	-	Потери
Басқа кәсіпорындарға, халыққа және экспортқа жіберілгені	159	-	0	3	32	Отпущено на сторону другим предприятиям, населению и на экспорт
Жыл соңындағы қалдықтар	16	-	-	0	0	Остатки на конец года

Баланс баптары	Табиғи газ	Көмірден алынған кокс және жартылай кокс	Авиациялық бензин	Автомобиль бензині	Бензин түріндегі реактивті отын	Керосин, керосин түріндегі реактивті отынды қоса	Газойльдер (дизель отыны)	Жанатын мазут отыны	Статьи баланса
	Газ природный	Кокс и полукокс из угля	Авиационный	Бензин автомобильный	Топливо реактивного типа бензина	Керосин, включая реактивное топливо типа керосина	Газойли (топливо дизельное)	Мазут топочный	
Калориялық ауыспалы коэффициент	1,17	0,99	1,49	1,49	1,49	1,47	1,45	1,38	Калорийный переводной коэффициент
Ресурстар	1 700	234	-	304	-	76	220	726	Ресурсы
Жыл басындағы қалдықтар	-	14	-	27	-	1	26	74	Остатки на начало года
Шығарылғаны (өндірілгені)	396	-	-	18	-	-	11	3	Добыто (произведено)
Барлық сыртқы көздерден түскені, оның ішінде импорт бойынша	1 305	220	-	259	-	75	184	648	Поступило со стороны из всех источников, в том числе по импорту
Бөлу	1 700	234	-	304	-	76	220	726	Распределение
Жұмсалғаны - барлығы	1 438	219	-	100	-	-	148	534	Израсходовано - всего
соның ішінде: энергияның басқа түрлеріне өзгертуге	1 239	-	-	3	-	-	13	481	в том числе: на преобразование в другие виды энергии непосредственно в качестве топлива или энергии
тікелей отын мен энергия ретінде	114	4	-	97	-	-	135	38	в качестве материала на нетопливные нужды
отын емес қажеттілікке материал ретінде	8	-	-	-	-	-	0	14	в качестве сырья на производство химической, нефтехимической и другой нетопливной продукции
химиялық, мұнай химиялық және басқа отын емес өнімдерді өндіруге шикізат ретінде	78	216	-	-	-	-	-	-	Потери
Ысыраптар	23	-	-	0	-	-	-	0	

Баланс баптары	Табиғи газ Газ при-род-ный	Көмірден алынған кокс және жартылай кокс Кокс и полукокс из угля	Авиа-циялық бензин Бензин авиа-цион-ный	Авто-мобиль бен-зині Бензин авто-мобиль-ный	Бензин түріндегі реактивті отын Топливо реактив-ное типа бензина	Керосин, керосин түріндегі реактивті отынды қоса Керосин, включая реактив-ное топливо типа керосина	Газой-льдер (дизель отыны) Газойли (топ-ливо дизель-ное)	Жа-натын мазут отыны Мазут топоч-ный	Статьи баланса
Басқа кәсіпорындарға, халыққа және экспортқа жі-берілгені	238	-	-	183	-	75	66	49	Отпущено на сторону другим предприятиям, населению и на экспорт
Жыл соңындағы қалдықтар	1	14	-	20	-	1	6	143	Остатки на ко-нец года

Баланс баптары	Тұрмыстық пеш отыны Топливо печное бытовое	Сұйытылған пропан мен бутан Пропан и бутан сжиженные	Тазартылған газдар, этилен, пропилен, бутилен және өзге де мұнай газдарын қоса Газы очищенные, включая этилен, пропилен, бутилен, бутадие и газы нефтяные прочие	Ілеспелі мұнай газы Газ нефтяной попутный	Мұнай және тақта тас кокс Кокс нефтяной и сланцевый	Статьи баланса
Калориялық ауыспалы коэффициент	1,41	2,21	1,57	1,15	1,08	Калорийный переводной коэффициент
Ресурстар	15	8	-	-	14	Ресурсы
Жыл басындағы қалдықтар	1	0	-	-	-	Остатки на начало года
Шығарылғаны (өндiрiлгенi)	-	-	-	-	-	Добыто (произведено)
Барлық сыртқы көздерден түскенi, оның iшiнде импорт бойынша	15	8	-	-	14	Поступило со стороны из всех источников, в том числе по импорту
Бөлу	15	8	-	-	14	Распределение
Жұмсалғаны - барлығы	4	2	-	-	14	Израсходовано - всего
соның iшiнде:						в том числе:
энергияның басқа түрлерiне өзгертуге	-	-	-	-	-	на преобразование в другие виды энергии
тiкелей отын мен энергия ретiнде	4	2	-	-	-	непосредственно в качестве топлива или энергии
отын емес қажеттiлiкке материал ретiнде	-	-	-	-	-	в качестве материала на нетопливные нужды
химиялық, мұнай химиялық және басқа отын емес өнiмдердi өндiруге шикiзат ретiнде	-	-	-	-	14	в качестве сырья на производство химической, нефтехимической и другой нетопливной продукции
Ысыраптар	-	0	-	-	-	Потери
Басқа кәсiпорындарға, халыққа және экспортқа жiберiлгенi	11	6	-	-	-	Отпущено на сторону другим предприятиям, населению и на экспорт
Жыл соңындағы қалдықтар	1	-	-	-	-	Остатки на конец года

Баланс баптары	Доменді газ Газ до- менный	Кокс газы Газ коксо- вый	Мұнайды қайта өндіру зауыт- тарында айдау нәтижесінде алынған газ Газ, полу- ченный перегонкой на нефтепере- рабатывающих заводах	Ағаш үгіндісі және қалдықтары Опилки и отхо- ды древесные	Статьи баланса
Калориялық ауыспалы коэф- фициент	0,14	0,57	1,17	0,36	Калорийный переводной коэффициент
Ресурстар	-	-	-	-	Ресурсы
Жыл басындағы қалдықтар	-	-	-	-	Остатки на начало года
Шығарылғаны (өндірілгені)	-	-	-	-	Добыто (произведено)
Барлық сыртқы көздерден түскені, оның ішінде импорт бойынша	-	-	-	-	Поступило со стороны из всех источников, в том числе по импорту
Бөлу	-	-	-	-	Распределение
Жұмсалғаны - барлығы	-	-	-	-	Израсходовано - всего
соның ішінде:					в том числе:
энергияның басқа түрлеріне өзгертуге	-	-	-	-	на преобразование в другие виды энергии
тікелей отын мен энергия ретінде	-	-	-	-	непосредственно в качестве топлива или энергии
отын емес қажеттілікке матери- ал ретінде	-	-	-	-	в качестве материала на неотопливные нужды
химиялық, мұнай химиялық және басқа отын емес өнімдерді өндіруге шикізат ретінде	-	-	-	-	в качестве сырья на производство химичес- кой, нефтехимической и другой неотопливной продукции
Ысыраптар	-	-	-	-	Потери
Басқа кәсіпорындарға, халыққа және экспортқа жіберілгені	-	-	-	-	Отпущено на сторону другим предприятиям, населению и на экспорт
Жыл соңындағы қалдықтар	-	-	-	-	Остатки на конец года

Баланс баптары	Мұнай және тақтатас битумдары Битумы нефтяной и сланцевый	Ағаш отыны Топливо древесное	Өңделген майлар Масла отработанные	Отынның өзге де түрлері Прочие виды топлива	Электр энергиясы Электроэнергия	Жылу энергиясы Теплоэнергия	Барлық ОЭР Всего ТЭР	Статьи баланса
Калориялық ауыспалы коэффициент	0,54	0,27	1,41	1,00	0,34	0,15	-	Калорийный переводной коэффициент
Ресурстар	1	1	2	2	2 157	295	6 131	Ресурсы
Жыл басындағы қалдықтар	0	0	1	-	-	-	178	Остатки на начало года
Шығарылғаны (өндірілгені)	-	-	-	-	1 512	295	2 470	Добыто (произведено)
Барлық сыртқы көздерден түскені, оның ішінде импорт бойынша	1	1	1	2	645	-	3 483	Поступило со стороны из всех источников, в том числе по импорту
Бөлу	1	1	2	2	2 157	295	6 131	Распределение
Жұмсалғаны - барлығы	1	0	1	2	1 042	167	3 835	Израсходовано - всего
соның ішінде:								в том числе:
энергияның басқа түрлеріне өзгертуге	-	-	-	-	7	-	1 750	на преобразование в другие виды энергии
тікелей отын мен энергия ретінде	-	0	1	2	1 035	167	1 750	непосредственно в качестве топлива или энергии
отын емес қажеттілікке материал ретінде	1	-	0	-	-	-	28	в качестве материала на нетопливные нужды
химиялық, мұнай химиялық және басқа отын емес өнімдерді өндіруге шикізат ретінде	-	-	-	-	-	-	308	в качестве сырья на производство химической, нефтехимической и другой нетопливной продукции
Ысыраптар	-	-	-	-	97	39	159	Потери
Басқа кәсіпорындарға, халыққа және экспортқа жіберілгені	-	1	1	-	1 018	89	1 933	Отпущено на сторону другим предприятиям, населению и на экспорт
Жыл соңындағы қалдықтар	0	0	0	0	-	-	203	Остатки на конец года

Қарағанды

мың тонна шартты отын

Қарагандинская

тысяч тонн условного топлива

Баланс баптары	Тас көмір Уголь каменный	Тас көмірден алынған кесекшелер, түйіршіктер Брикеты, шарики из угля каменного	Лигнит (қоңыр көмір) Лигнит (бурый уголь)	Шикі мұнай Нефть сырая	Газ конденсаты Конденсат газовый	Статьи баланса
Калориялық ауыспалы коэффициент	0,63	0,80	0,41	1,23	1,23	Калорийный переводной коэффициент
Ресурстар	24 955	31	11	33	-	Ресурсы
Жыл басындағы қалдықтар	2 075	31	0	6	-	Остатки на начало года
Шығарылғаны (өндірілгені)	20 321	-	-	-	-	Добыто (произведено)
Барлық сыртқы көздерден түскені, оның ішінде импорт бойынша	2 559	-	11	26	-	Поступило со стороны из всех источников, в том числе по импорту
Бөлу	24 955	31	11	33	-	Распределение
Жұмсалғаны - барлығы	13 600	-	1	20	-	Израсходовано - всего
соның ішінде:						в том числе:
энергияның басқа түрлеріне өзгертуге	7 205	-	-	20	-	на преобразование в другие виды энергии
тікелей отын мен энергия ретінде	637	-	-	-	-	непосредственно в качестве топлива или энергии
отын емес қажеттілікке материал ретінде	5 744	-	-	-	-	в качестве материала на нетопливные нужды
химиялық, мұнай химиялық және басқа отын емес өнімдерді өндіруге шикізат ретінде	14	-	1	-	-	в качестве сырья на производство химической, нефтехимической и другой нетопливной продукции
Ысыраптар	663	-	-	0	-	Потери
Басқа кәсіпорындарға, халыққа және экспортқа жіберілгені	8 234	-	10	5	-	Отпущено на сторону другим предприятиям, населению и на экспорт
Жыл соңындағы қалдықтар	2 458	31	0	8	-	Остатки на конец года

Баланс баптары	Табиғи газ Газ при- род- ный	Көмірден алынған кокс және жартылай кокс Кокс и полукокс из угля	Авиа- циялық бензин Бензин авиа- цио- нный	Авто- мобиль бензині Бензин авто- мобиль- ный	Бензин түріндегі реактивті отын Топливо реактив- ное типа бензина	Керосин, керосин түріндегі реактивті отынды қоса Керосин, включая реактивное топливо типа керосина	Газой- льдер (ди- зель отыны) Га- зойли (топли- во ди- зель- ное)	Жа- натын мазут отыны Мазут топоч- ный	Статьи баланса
Калориялық ауыспалы ко- эффициент	1,17	0,99	1,49	1,49	1,49	1,47	1,45	1,38	Калорийный переводной коэффициент
Ресурстар	-	2 733	0	379	-	69	612	975	Ресурсы
Жыл басындағы қалдықтар	-	47	-	48	-	5	39	58	Остатки на начало года
Шығарылғаны (өндірілгені)	-	2 639	-	-	-	-	-	-	Добыто (про- изведено)
Барлық сыртқы көздерден түскені, оның ішінде импорт бойынша	-	47	0	331	-	65	573	917	Поступило со стороны из всех источни- ков, в том чис- ле по импорту
Бөлу	-	2 733	0	379	-	69	612	975	Распреде- ление
Жұмсалғаны - барлығы	-	2 220	0	102	-	18	461	637	Израсходова- но - всего
соның ішінде:									в том числе:
энергияның басқа түрлеріне өзгертуге	-	-	-	-	-	-	6	309	на преобразо- вание в другие виды энергии
тікелей отын мен энергия ретінде	-	2 198	0	102	-	18	454	329	непосредст- венно в качестве топлива или энергии
отын емес қажеттілікке материал ретінде	-	-	-	-	-	0	1	-	в качестве материала на нетопливные нужды
химиялық, мұнай химиялық және басқа отын емес өнімдерді өндіруге шикі- зат ретінде	-	22	-	-	-	-	-	-	в качестве сырья на производство химической, нефтехимичес- кой и другой нетопливной продукции

Баланс баптары	Табиғи газ Газ природный	Көмірден алынған кокс және жартылай кокс Кокс и полукокс из угля	Авиациялық бензин Бензин авиационный	Авто-мобиль бензині Бензин автомобильный	Бензин түріндегі реактивті отын Топливо реактивное типа бензина	Керосин, керосин түріндегі реактивті отынды қоса Керосин, включая реактивное топливо типа керосина	Газойльдер (дизель отыны) Газойли (топливо дизельное)	Жанатын мазут отыны Мазут топочный	Статьи баланса
Ысыраптар	-	-	-	1	-	-	1	2	Потери
Басқа кәсіпорындарға, халыққа және экспортқа жіберілгені	-	446	-	223	-	43	87	283	Отпущено на сторону другим предприятиям, населению и на экспорт
Жыл соңындағы қалдықтар	-	66	-	54	-	8	64	53	Остатки на конец года

жалғасы
мың тонна шартты отын

продолжение
тысяч тонн условного топлива

Баланс баптары	Тұрмыстық пеш отыны Топливо печное бытовое	Сұйытылған пропан мен бутан Пропан и бутан сжиженные	Тазартылған газдар, этилен, пропилен, бутилен және өзге де мұнай газдарын қоса Газы очищенные, включая этилен, пропилен, бутадие и газы нефтяные прочие	Ілеспелі мұнай газы Газ нефтяной попутный	Мұнай және тақта тас коксі Кокс нефтяной и сланцевый	Статьи баланса
Калориялық ауыспалы коэффициент	1,41	2,21	1,57	1,15	1,08	Калорийный переводной коэффициент
Ресурстар	14	90	-	-	-	Ресурсы
Жыл басындағы қалдықтар	2	6	-	-	-	Остатки на начало года
Шығарылғаны (өндірілгені)	-	-	-	-	-	Добыто (произведено)
Барлық сыртқы көздерден түскені, оның ішінде импорт бойынша	12	85	-	-	-	Поступило со стороны из всех источников, в том числе по импорту
Бөлу	14	90	-	-	-	Распределение
Жұмсалғаны - барлығы	9	52	-	-	-	Израсходовано - всего
соның ішінде:						в том числе:
энергияның басқа түрлеріне өзгертуге	3	-	-	-	-	на преобразование в другие виды энергии

Баланс баптары	Тұрмыстық пеш отыны Топливо печное бытовое	Сұйытылған пропан мен бутан Пропан и бутан сжиженные	Тазартылған газдар, этилен, пропилен, бутилен және өзге де мұнай газдарын қоса Газы очищенные, включая этилен, пропилен, бутилен, бутadiен и газы нефтяные прочие	Ілеспелі мұнай газы Газ нефтяной попутный	Мұнай және тақта тас коксі Кокс нефтяной и сланцевый	Статьи баланса
тікелей отын мен энергия ретінде	6	52	-	-	-	непосредственно в качестве топлива или энергии
отын емес қажеттілікке материал ретінде	-	-	-	-	-	в качестве материала на отоплительные нужды
химиялық, мұнай химиялық және басқа отын емес өнімдерді өндіруге шикізат ретінде	-	-	-	-	-	в качестве сырья на производство химической, нефтехимической и другой нетопливной продукции
Ысыраптар	-	0	-	-	-	Потери
Басқа кәсіпорындарға, халыққа және экспортқа жіберілгені	2	29	-	-	-	Отпущено на сторону другим предприятиям, населению и на экспорт
Жыл соңындағы қалдықтар	3	9	-	-	-	Остатки на конец года

Баланс баптары	Доменді газ Газ доменный	Кокс газы Газ коксовый	Мұнайды қайта өндіру зауыт- тарында айдау нәтижесінде алынған газ Газ, полученный перегонкой на нефтеперера- батывающих заводах	Ағаш үгіндісі және қалдықтары Опилки и отходы дре- весные	Статьи баланса
Калориялық ауыспалы коэффициент	0,14	0,57	1,17	0,36	Калорийный переводной коэффициент
Ресурстар	765	592	-	0	Ресурсы
Жыл басындағы қалдықтар	-	-	-	-	Остатки на начало года
Шығарылғаны (өндірілгені)	765	592	-	0	Добыто (произведено)
Барлық сыртқы көздерден түскені, оның ішінде импорт бойынша	-	-	-	-	Поступило со стороны из всех источников, в том числе по импорту
Бөлу	765	592	-	0	Распределение
Жұмсалғаны - барлығы	765	592	-	0	Израсходовано - всего
соның ішінде:					в том числе:
энергияның басқа түрлеріне өзгертуге	-	-	-	-	на преобразование в другие виды энергии
тікелей отын мен энер- гия ретінде	-	592	-	-	непосредственно в качестве топлива или энергии
отын емес қажеттілікке материал ретінде	765	-	-	0	в качестве материала на нефтепродукты
химиялық, мұнай химиялық және басқа отын емес өнімдерді өндіруге шикізат ретінде	-	-	-	-	в качестве сырья на производство химичес- кой, нефтехимической и другой нефтепродукции
Ысыраптар	-	-	-	-	Потери
Басқа кәсіпорындарға, халыққа және экспортқа жіберілгені	-	-	-	-	Отпущено на сторону другим предприятиям, населению и на экспорт
Жыл соңындағы қалдықтар	-	-	-	-	Остатки на конец года

Баланс баптары	Мұнай және тақтатас битумдары Битумы нефтяной и сланцевый	Ағаш отыны Топливо древесное	Өңделген майлар Масла отработанные	Отынның өзге де түрлері Прочие виды топлива	Электр энергиясы Электроэнергия	Жылу энергиясы Теплоэнергия	Барлық ОЭР Всего ТЭР	Статьи баланса
Калориялық ауыспалы коэффициент	0,54	0,27	1,41	1,00	0,34	0,15	-	Калорийный переводной коэффициент
Ресурстар	59	0	4	290	5 312	2 375	39 299	Ресурсы
Жыл басындағы қалдықтар	3	-	1	290	-	-	2 610	Остатки на начало года
Шығарылғаны (өндірілгені)	-	-	-	-	3 832	2 375	30 524	Добыто (произведено)
Барлық сыртқы көздерден түскені, оның ішінде импорт бойынша	56	-	3	-	1 480	0	6 165	Поступило со стороны из всех источников, в том числе по импорту
Бөлу	59	0	4	290	5 312	2 375	39 299	Распределение
Жұмсалғаны - барлығы	23	0	3	1	4 449	1 303	24 258	Израсходовано - всего
соның ішінде: энергияның басқа түрлеріне өзгертуге	-	-	-	-	1	-	7 543	в том числе: на преобразование в другие виды энергии
тікелей отын мен энергия ретінде	-	0	1	1	4 449	1 303	10 141	непосредственно в качестве топлива или энергии
отын емес қажеттілікке материал ретінде	15	-	-	-	-	-	6 526	в качестве материала на нетопливные нужды
химиялық, мұнай химиялық және басқа отын емес өнімдерді өндіруге шикізат ретінде	8	-	2	-	-	-	48	в качестве сырья на производство химической, нефтехимической и другой нетопливной продукции
Ысыраптар	-	-	-	-	441	483	1 590	Потери
Басқа кәсіпорындарға, халыққа және экспортқа жіберілгені	31	-	0	-	421	589	10 403	Отпущено на сторону другим предприятиям, населению и на экспорт
Жыл соңындағы қалдықтар	4	-	1	290	-	-	3 048	Остатки на конец года

Баланс баптары	Тас көмір Уголь ка- менный	Тас көмірден алынған ке- секшелер, түйіршіктер Брикеты, шарики из угля ка- менного	Лигнит (қоңыр көмір) Лигнит (бурий уголь)	Шикі мұнай Нефть сырая	Газ конден- саты Конден- сат га- зовый	Статьи баланса
Калориялық ауыспалы коэф- фициент	0,63	0,80	0,41	1,23	1,23	Калорийный переводной коэффициент
Ресурстар	1 515	-	22	4	-	Ресурсы
Жыл басындағы қалдықтар	192	-	1	-	-	Остатки на начало года
Шығарылғаны (өндірілгені)	-	-	21	-	-	Добыто (произведено)
Барлық сыртқы көздерден түскені, оның ішінде импорт бойынша	1 323	-	-	4	-	Поступило со стороны из всех источников, в том чис- ле по импорту
Бөлу	1 515	-	22	4	-	Распределение
Жұмсалғаны - барлығы	1 176	-	1	-	-	Израсходовано - всего
соның ішінде:						в том числе:
энергияның басқа түрлеріне өзгертуге	1 006	-	-	-	-	на преобразование в другие виды энергии
тікелей отын мен энергия ретінде	170	-	1	-	-	непосредственно в качест- ве топлива или энергии
отын емес қажеттілікке мате- риал ретінде	-	-	-	-	-	в качестве материала на неотопливные нужды
химиялық, мұнай химиялық және басқа отын емес өнімдерді өндіруге шикізат ретінде	-	-	-	-	-	в качестве сырья на про- изводство химической, нефтехимической и другой неотопливной продукции
Ысыраптар	0	-	-	-	-	Потери
Басқа кәсіпорындарға, халыққа және экспортқа жі- берілгені	141	-	9	4	-	Отпущено на сторону дру- гим предприятиям, населе- нию и на экспорт
Жыл соңындағы қалдықтар	197	-	11	-	-	Остатки на конец года

Баланс баптары	Табиғи газ Газ при- род- ный	Көмір- ден алын- ған кокс және жар- тылай кокс Кокс и полу- кокс из угля	Авиа- циялық бензин Бензин авиа- цио- нный	Авто- мобиль бен- зині Бензин авто- мобиль- ный	Бензин түріндегі реактивті отын Топливо реактив- ное типа бензина	Керосин, керосин түріндегі реактивті отынды қоса Керосин, включая реактив- ное топливо типа керосина	Газой- льдер (ди- зель отыны) Га- зойли (топли- во ди- зель- ное)	Жа- натын мазут отыны Мазут топоч- ный	Статьи баланса
Калориялық ауыспалы коэффициент	1,17	0,99	1,49	1,49	1,49	1,47	1,45	1,38	Калорийный переводной коэффициент
Ресурстар	941	0	0	366	-	6	655	193	Ресурсы
Жыл басындағы қалдықтар	-	-	-	42	-	1	64	24	Остатки на начало года
Шығарылғаны (өндірілгені)	-	-	-	-	-	-	-	-	Добыто (произведено)
Барлық сыртқы көздерден түскені, оның ішінде импорт бойынша	941	0	-	324	-	5	591	170	Поступило со стороны из всех источников, в том числе по импорту
Бөлу	941	0	0	366	-	6	655	193	Распределение
Жұмсалғаны - барлығы	794	0	0	86	-	1	469	37	Израсходовано - всего
соның ішінде: энергияның басқа түрлеріне өзгертуге	-	-	-	-	-	-	-	-	в том числе: на преобразование в другие виды энергии
тікелей отын мен энергия ретінде	380	-	-	-	-	-	-	36	непосредственно в качестве топлива или энергии
отын емес қажеттілікке материал ретінде	413	0	0	86	-	1	469	1	в качестве материала на нетопливные нужды
химиялық, мұнай химиялық және басқа отын емес өнімдерді өндіруге шикізат ретінде	-	-	-	-	-	-	-	-	в качестве сырья на производство химической, нефтехимической и другой нетопливной продукции
Ысыраптар	10	-	-	0	-	-	0	-	Потери
Басқа кәсіпорындарға, халыққа және экспортқа жіберілгені	138	-	-	230	-	3	106	120	Отпущено на сторону другим предприятиям, населению и на экспорт
Жыл соңындағы қалдықтар	-	-	-	49	-	1	80	37	Остатки на конец года

Баланс баптары	Тұрмыстық пеш отыны Топливо печное бытовое	Сұйытылған пропан мен бутан Пропан и бутан сжиженные	Тазартылған газдар, этилен, пропилен, бутилен және өзге де мұнай газдарын қоса Газы очищенные, включая этилен, пропилен, бутилен, бутadiен и газы нефтяные прочие	Ілеспелі мұнай газы Газ нефтяной попутный	Мұнай және тақта тас коксі Кокс нефтяной и сланцевый	Статьи баланса
Калориялық ауыспалы коэффициент	1,41	2,21	1,57	1,15	1,08	Калорийный переводной коэффициент
Ресурстар	1	35	-	-	-	Ресурсы
Жыл басындағы қалдықтар	1	2	-	-	-	Остатки на начало года
Шығарылғаны (өндірілгені)	-	-	-	-	-	Добыто (произведено)
Барлық сыртқы көздерден түскені, оның ішінде импорт бойынша	0	33	-	-	-	Поступило со стороны из всех источников, в том числе по импорту
Бөлу	1	35	-	-	-	Распределение
Жұмсалғаны - барлығы	1	4	-	-	-	Израсходовано - всего
соның ішінде:						в том числе:
энергияның басқа түрлеріне өзгертуге	-	-	-	-	-	на преобразование в другие виды энергии
тікелей отын мен энергия ретінде	1	4	-	-	-	непосредственно в качестве топлива или энергии
отын емес қажеттілікке материал ретінде	-	1	-	-	-	в качестве материала на нетопливные нужды
химиялық, мұнай химиялық және басқа отын емес өнімдерді өндіруге шикізат ретінде	-	-	-	-	-	в качестве сырья на производство химической, нефтехимической и другой нетопливной продукции
Ысыраптар	-	-	-	-	-	Потери
Басқа кәсіпорындарға, халыққа және экспортқа жіберілгені	-	28	-	-	-	Отпущено на сторону другим предприятиям, населению и на экспорт
Жыл соңындағы қалдықтар	0	3	-	-	-	Остатки на конец года

Баланс баптары	Доменді газ Газ до- менный	Кокс газы Газ коксо- вый	Мұнайды қайта өндіру зауыттарын- да айдау нәтижесінде алынған газ Газ, полу- ченный перегонкой на нефтеперера- батывающих заводах	Ағаш үгіндісі және қалдықтары Опилки и отходы дре- весные	Статьи баланса
Калориялық ауыспалы коэф- фициент	0,14	0,57	1,17	0,36	Калорийный переводной ко- эффициент
Ресурстар	-	-	-	0	Ресурсы
Жыл басындағы қалдықтар	-	-	-	0	Остатки на начало года
Шығарылғаны (өндірілгені)	-	-	-	0	Добыто (произведено)
Барлық сыртқы көздерден түскені, оның ішінде импорт бойынша	-	-	-	-	Поступило со стороны из всех источников, в том числе по импорту
Бөлу	-	-	-	0	Распределение
Жұмсалғаны - барлығы	-	-	-	0	Израсходовано - всего
соның ішінде:					в том числе:
энергияның басқа түрлеріне өзгертуге	-	-	-	-	на преобразование в другие виды энергии
тікелей отын мен энергия ретінде	-	-	-	-	непосредственно в качестве топлива или энергии
отын емес қажеттілікке мате- риал ретінде	-	-	-	-	в качестве материала на неотопливные нужды
химиялық, мұнай химиялық және басқа отын емес өнімдерді өндіруге шикізат ретінде	-	-	-	-	в качестве сырья на про- изводство химической, нефтехимической и другой неотопливной продукции
Ысыраптар	-	-	-	-	Потери
Басқа кәсіпорындарға, халыққа және экспортқа жі- берілгені	-	-	-	-	Отпущено на сторону другим предприятиям, населению и на экспорт
Жыл соңындағы қалдықтар	-	-	-	-	Остатки на конец года

Баланс баптары	Мұнай және тақтатас битумдары Битумы нефтяной и сланцевый	Ағаш отыны Топливо древесное	Өңделген майлар Масла отработанные	Отынның өзге де түрлері Прочие виды топлива	Электр энергиясы Электроэнергия	Жылу энергиясы Теплоэнергия	Барлық ОЭР Всего ТЭР	Статьи баланса
Калориялық ауыспалы коэффициент	0,54	0,27	1,41	1,00	0,34	0,15	-	Калорийный переводной коэффициент
Ресурстар	17	33	1	-	1 766	815	6 369	Ресурсы
Жыл басындағы қалдықтар	2	1	0	-	-	-	331	Остатки на начало года
Шығарылғаны (өндірілгені)	-	31	-	-	509	815	1376	Добыто (произведено)
Барлық сыртқы көздерден түскені, оның ішінде импорт бойынша	15	-	1	-	1 257	-	4 662	Поступило со стороны из всех источников, в том числе по импорту
Бөлу	17	33	1	-	1 766	815	6 369	Распределение
Жұмсалғаны - барлығы	15	3	1	-	1 469	367	4 422	Израсходовано - всего
соның ішінде:								в том числе:
энергияның басқа түрлеріне өзгертуге	-	-	-	-	-	-	1 422	на преобразование в другие виды энергии
тікелей отын мен энергия ретінде	0	3	1	-	1 469	367	2 986	непосредственно в качестве топлива или энергии
отын емес қажеттілікке материал ретінде	15	-	-	-	-	-	15	в качестве материала на нетопливные нужды
химиялық, мұнай химиялық және басқа отын емес өнімдерді өндіруге шикізат ретінде	-	-	-	-	-	-	-	в качестве сырья на производство химической, нефтехимической и другой нетопливной продукции
Ысыраптар	-	-	-	-	160	117	288	Потери
Басқа кәсіпорындарға, халыққа және экспортқа жіберілгені	-	28	0	-	137	331	1 275	Отпущено на сторону другим предприятиям, населению и на экспорт
Жыл соңындағы қалдықтар	2	2	0	-	-	-	384	Остатки на конец года

Баланс баптары	Тас көмір Уголь камен- ный	Тас көмірден алынған ке- секшелер, түйіршіктер Брикеты, шарики из угля ка- менного	Лигнит (қоңыр көмір) Лигнит (бурый голь)	Шикі мұнай Нефть сырая	Газ конден- саты Конденсат газовый	Статьи баланса
Калориялық ауыспалы ко- эффициент	0,63	0,80	0,41	1,23	1,23	Калорийный переводной коэффициент
Ресурстар	140	-	-	14 697	-	Ресурсы
Жыл басындағы қалдықтар	49	-	-	350	-	Остатки на начало года
Шығарылғаны (өндірілгені)	-	-	-	13 915	-	Добыто (произведено)
Барлық сыртқы көздерден түскені, оның ішінде им- порт бойынша	91	-	-	432	-	Поступило со стороны из всех источников, в том числе по импорту
Бөлу	140	-	-	14 697	-	Распределение
Жұмсалғаны - барлығы	55	-	-	50	-	Израсходовано - всего
соның ішінде:						в том числе:
энергияның басқа түрлеріне өзгертуге	2	-	-	1	-	на преобразование в другие виды энергии
тікелей отын мен энергия ретінде	53	-	-	-	-	непосредственно в качестве топлива или энергии
отын емес қажеттілікке ма- териал ретінде	-	-	-	49	-	в качестве материала на нетопливные нужды
химиялық, мұнай химиялық және басқа отын емес өнімдерді өндіруге шикізат ретінде	-	-	-	-	-	в качестве сырья на про- изводство химической, нефтехимической и другой нетопливной продукции
Ысыраптар	1	-	-	87	-	Потери
Басқа кәсіпорындарға, халыққа және экспортқа жіберілгені	33	-	-	14 195	-	Отпущено на сторону другим предприятиям, населению и на экспорт
Жыл соңындағы қалдықтар	52	-	-	366	-	Остатки на конец года

жалғасы
мың тонна шартты отын

продолжение
тысяч тонн условного топлива

Баланс баптары	Табиғи газ при- род- ный	Көмір- ден алынған кокс және жар- тылай кокс Кокс и полу- кокс из угля	Авиа- циялық бензин Бензин авиа- цио- нный	Авто- мобиль бензині Бензин автомо- биль- ный	Бензин түріндегі реактивті отын Топливо реактив- ное типа бензина	Керосин, керосин түріндегі реактивті отынды қоса Керосин, включая реактивное топливо типа керо- сина	Газойл- льдер (дизель отыны) Газойли (топ- ливо дизель- ное)	Жа- натын мазут отыны Мазут топоч- ный	Статьи баланса
Калориялық ауыспалы коэф- фициент	1,17	0,99	1,49	1,49	1,49	1,47	1,45	1,38	Калорийный переводной ко- эффициент

Баланс баптары	Табиғи газ	Көмірден алынған кокс және жар-тылай кокс Кокс и полу-кокс из угля	Авиациялық Бензин авиационный	Автомобиль Бензин автомобильный	Бензин түріндегі реактивті отын Топливо реактивное типа бензина	Керосин, керосин түріндегі реактивті отынды қоса Керосин, включая реактивное топливо типа керосина	Газойльдер (дизель отыны) Газойли (топливо дизельное)	Жанатын мазут отыны Мазут топочный	Статьи баланса
Ресурстар	-	-	-	1 240	-	361	2 712	798	Ресурсы
Жыл басындағы қалдықтар	-	-	-	55	-	5	54	31	Остатки на начало года
Шығарылғаны (өндiрiлгенi)	-	-	-	-	-	-	-	-	Добыто (произведено)
Барлық сыртқы көздерден түскенi, оның iшiнде импорт бойынша	-	-	-	1 185	-	355	2 658	766	Поступило со стороны из всех источников, в том числе по импорту
Бөлу	-	-	-	1 240	-	361	2 712	798	Распределение
Жұмсалғаны - барлығы	-	-	-	72	-	0	225	72	Израсходовано - всего
соның iшiнде: энергияның басқа түрлерiне өзгертуге	-	-	-	-	-	-	-	-	в том числе: на преобразование в другие виды энергии
тiкелей отын мен энергия ретiнде	-	-	-	-	-	-	9	67	непосредственно в качестве топлива или энергии
отын емес қажеттiлiкке материал ретiнде	-	-	-	72	-	0	216	5	в качестве материала на нетопливные нужды
химиялық, мұнай химиялық және басқа отын емес өнiмдердi өндiруге шикiзат ретiнде	-	-	-	-	-	-	-	-	в качестве сырья на производство химической, нефтехимической и другой нетопливной продукции
Ысыраптар	-	-	-	0	-	-	-	-	Потери
Басқа кәсiпорындарға, халыққа және экспортқа жiберiлгенi	-	-	-	1 096	-	358	2 362	661	Отпущено на сторону другим пред-приятиям, населению и на экспорт

жалғасы

продолжение

Баланс баптары	Табиғи газ	Кемірген алынған кокс және жар-тылай кокс	Авиациялық Бензин	Автомобиль Бензин	Бензин түріндегі реактивті отын	Керосин, керосин түріндегі реактивті отынды қоса	Газойльдер (дизель отыны)	Жанатын мазут отыны	Статьи баланса
Жыл соңындағы қалдықтар	-	-	-	73	-	3	125	65	Остатки на конец года

жалғасы

мың тонна шартты отын

продолжение

тысяч тонн условного топлива

Баланс баптары	Тұрмыстық пеш отыны	Сұйытылған пропан	Тазартылған газдар, этилен, пропилен, бутилен және өзге де мұнай газдарын қоса	Ілеспелі мұнай газы	Мұнай және тақта тас коксі	Статьи баланса
Калориялық ауыспалы коэффициент	1,41	2,21	Газы очищенные, включая этилен, пропилен, бутилен, бутадиен и газы нефтяные прочие	1,15	1,08	Калорийный переводной коэффициент
Ресурстар	5	388		1 551	-	Ресурсы
Жыл басындағы қалдықтар	1	4		-	-	Остатки на начало года
Шығарылғаны (өндірілгені)	-	121		1 551	-	Добыто (произведено)
Барлық сыртқы көздерден түскені, оның ішінде импорт бойынша	4	263		-	-	Поступило со стороны из всех источников, в том числе по импорту
Бөлу	5	388		1 551	-	Распределение
Жұмсалғаны - барлығы	1	3		1 335	-	Израсходовано - всего
соның ішінде:						в том числе:
энергияның басқа түрлеріне өзгертуге	0	1		887	-	на преобразование в другие виды энергии
тікелей отын мен энергия ретінде	0	2		101	-	непосредственно в качестве топлива или энергии
отын емес қажеттілікке материал ретінде	-	-		347	-	в качестве материала на нетопливные нужды
химиялық, мұнай химиялық және басқа отын емес өнімдерді өндіруге шикізат ретінде	-	-		-	-	в качестве сырья на производство химической, нефтехимической и другой нетопливной продукции

Баланс баптары	Тұрмыстық пеш отыны Топливо печное бытовое	Сұйытылған пропан мен бутан Пропан и бутан сжиженные	Тазартылған газдар, этилен, пропилен, бутилен және өзге де мұнай газдарын қоса Газы очищенные, включая этилен, пропилен, бутадиеи и газы нефтяные прочие	Ілеспелі мұнай газы Газ нефтяной попутный	Мұнай және тақта тас коксі Кокс нефтяной и сланцевый	Статьи баланса
Ысыраптар	-	3	-	216	-	Потери
Басқа кәсіпорындарға, халыққа және экспортқа жіберілгені	3	373	-	-	-	Отпущено на сторону другим предприятиям, населению и на экспорт
Жыл соңындағы қалдықтар	1	9	-	-	-	Остатки на конец года

жалғасы

мың тонна шартты отын

продолжение

тысяч тонн условного топлива

Баланс баптары	Доменді газ Газ доменный	Кокс газы Газ коксовый	Мұнайды қайта өндіру зауыттарында айдау нәтижесінде алынған газ Газ, полученный перегонкой на нефтеперерабатывающих заводах	Ағаш үгіндісі және қалдықтары Опилки и отходы древесные	Статьи баланса
Калориялық ауыспалы коэффициент	0,14	0,57	1,17	0,36	Калорийный переводной коэффициент
Ресурстар	-	-	-	-	Ресурсы
Жыл басындағы қалдықтар	-	-	-	-	Остатки на начало года
Шығарылғаны (өндірілгені)	-	-	-	-	Добыто (произведено)
Барлық сыртқы көздерден түскені, оның ішінде импорт бойынша	-	-	-	-	Поступило со стороны из всех источников, в том числе по импорту
Бөлу	-	-	-	-	Распределение
Жұмсалғаны - барлығы	-	-	-	-	Израсходовано - всего
соның ішінде:					в том числе:
энергияның басқа түрлеріне өзгертуге	-	-	-	-	на преобразование в другие виды энергии
тікелей отын мен энергия ретінде	-	-	-	-	непосредственно в качестве топлива или энергии
отын емес қажеттілікке материал ретінде	-	-	-	-	в качестве материала на нетопливные нужды

Баланс баптары	Доменді газ Газ до- менный	Кокс газы Газ коксовый	Мұнайды қайта өндіру зауыт- тарында айдау нәтижесінде алынған газ Газ, полученный перегонкой на не- фтеперерабаты- вающих заводах	Ағаш үгіндісі және қалдықтары Опилки и отходы дре- весные	Статьи баланса
химиялық, мұнай химиялық және басқа отын емес өнімдерді өндіруге шикізат ретінде	-	-	-	-	в качестве сырья на производство химичес- кой, нефтехимической и другой нетопливной продукции
Ысыраптар	-	-	-	-	Потери
Басқа кәсіпорындарға, халыққа және экспортқа жіберілгені	-	-	-	-	Отпущено на сторону другим предприятиям, населению и на экспорт
Жыл соңындағы қалдықтар	-	-	-	-	Остатки на конец года

жалғасы

мың тонна шартты отын

продолжение

тысяч тонн условного топлива

Баланс баптары	Мұнай және тақтатас битум- дары Битумы нефтяной и сланце- вый	Ағаш отыны Топливо древес- ное	Өңделген майлар Масла отрабо- танные	Отын- ның өзге де түрлері Прочие виды топли- ва	Электр энер- гиясы Элек- тро- энер- гия	Жылу энер- гиясы Тепло- энергия	Барлық ОЭР Всего ТЭР	Статьи баланса
Калориялық ауыспалы коэффициент	0,54	0,27	1,41	1,00	0,34	0,15	-	Калорийный пере- водной коэффи- циент
Ресурстар	10	7	2	0	506	167	22 583	Ресурсы
Жыл басындағы қалдықтар	0	1	2	0	-	-	552	Остатки на начало года
Шығарылғаны (өндірілгені)	-	-	-	-	264	167	16 018	Добыто (произве- дено)
Барлық сыртқы көздерден түскені, оның ішінде им- порт бойынша	10	6	-	-	242	-	6 013	Поступило со сто- роны из всех источ- ников, в том числе по импорту
Бөлу	10	7	2	0	506	167	22 583	Распределение
Жұмсалғаны - барлығы	10	5	1	0	286	90	2 205	Израсходовано - всего
соның ішінде:								в том числе:
энергияның басқа түрлеріне өзгертуге	-	-	-	-	4	-	971	на преобразова- ние в другие виды энергии
тікелей отын мен энергия ретінде	1	5	1	0	282	90	827	непосредственно в качестве топлива или энергии

Баланс баптары	Мұнай және тақтатас битумдары Битумы нефтяной и сланцевый	Ағаш отыны Топливо древесное	Өңделген майлар Масла отработанные	Отынның өзге де түрлері Прочие виды топлива	Электр энергиясы Электроэнергия	Жылу энергиясы Теплоэнергия	Барлық ОЭР Всего ТЭР	Статьи баланса
отын емес қажеттілікке материал ретінде	9	-	-	-	-	-	406	в качестве материала на нетопливные нужды
химиялық, мұнай химиялық және басқа отын емес өнімдерді өндіруге шикізат ретінде	-	-	-	-	-	-	-	в качестве сырья на производство химической, нефтехимической и другой нетопливной продукции
Ысыраптар	-	-	-	-	77	14	396	Потери
Басқа кәсіпорындарға, халыққа және экспортқа жіберілгені	-	0	1	-	144	62	19 287	Отпущено на сторону другим предприятиям, населению и на экспорт
Жыл соңындағы қалдықтар	1	1	-	-	-	-	695	Остатки на конец года

Маңғыстау

мың тонна шартты отын

Мангистауская

тысяч тонн условного топлива

Баланс баптары	Тас көмір Уголь каменный	Тас көмірден алынған кесекшелер, түйіршіктер Брикеты, ша- рики из угля каменного	Лигнит (қоңыр көмір) Лигнит (бурий уголь)	Шікі мұнай Нефть сырая	Газ конден- саты Конденсат газовый	Статьи баланса
Калориялық ауыспалы коэффициент	0,63	0,80	0,41	1,23	1,23	Калорийный переводной коэффициент
Ресурстар	1	0	-	24 860	486	Ресурсы
Жыл басындағы қалдықтар	0	-	-	659	9	Остатки на начало года
Шығарылғаны (өндірілгені)	-	-	-	22 431	477	Добыто (произведено)
Барлық сыртқы көздерден түскені, оның ішінде импорт бойынша	0	0	-	1 771	-	Поступило со стороны из всех источников, в том числе по импорту
Бөлу	1	0	-	24 860	486	Распределение
Жұмсалғаны - барлығы	0	0	-	2	20	Израсходовано - всего
соның ішінде:						в том числе:
энергияның басқа түрлеріне өзгертуге	-	-	-	-	20	на преобразование в другие виды энергии
тікелей отын мен энергия ретінде	0	0	-	-	-	непосредственно в качестве топлива или энергии
отын емес қажеттілікке материал ретінде	-	-	-	1	-	в качестве материала на нетопливные нужды
химиялық, мұнай химиялық және басқа отын емес өнімдерді өндіруге шикізат ретінде	-	-	-	1	-	в качестве сырья на производство химической, нефтехимической и другой нетопливной продукции
Ысыраптар	-	-	-	299	-	Потери
Басқа кәсіпорындарға, халыққа және экспортқа жіберілгені	0	-	-	23 400	461	Отпущено на сторону другим предприятиям, населению и на экспорт
Жыл соңындағы қалдықтар	0	-	-	1 160	5	Остатки на конец года

Баланс баптары	Табиғи газ природный	Көмірден алынған кокс және жар-тылай кокс Кокс и полу-кокс из угля	Авиациялық бензин Бензин авиационный	Авто-мобиль бензин Бензин авто-мобильный	Бензин түріндегі реактивті отын Топливо реактивное типа бензина	Керосин, керосин түріндегі реактивті отынды қоса Керосин, включая реактивное топливо типа керосина	Газойльдер (дизель отыны) Газойли (топливо дизельное)	Жанатын мазут отыны Мазут топ-очный	Статьи баланса
Калориялық ауыспалы коэффициент	1,17	0,99	1,49	1,49	1,49	1,47	1,45	1,38	Калорийный переводной коэффициент
Ресурстар	3 708	-	-	136	2	12	782	46	Ресурсы
Жыл басындағы қалдықтар	-	-	-	23	-	0	71	29	Остатки на начало года
Шығарылғаны (өндірілгені)	3 708	-	-	-	-	-	2	-	Добыто (произведено)
Барлық сыртқы көздерден түскені, оның ішінде импорт бойынша	-	-	-	113	2	12	709	17	Поступило со стороны из всех источников, в том числе по импорту
Бөлу	3 708	-	-	136	2	12	782	46	Распределение
Жұмсалғаны - барлығы	1 549	-	-	48	2	10	707	13	Израсходовано - всего
соның ішінде:									в том числе:
энергияның басқа түрлеріне өзгертуге	383	-	-	-	-	-	-	-	на преобразование в другие виды энергии
тікелей отын мен энергия ретінде	1 165	-	-	48	2	10	707	13	непосредственно в качестве топлива или энергии
отын емес қажеттілікке материал ретінде	-	-	-	-	-	-	0	-	в качестве материала на нетопливные нужды
химиялық, мұнай химиялық және басқа отын емес өнімдерді өндіруге шикізат ретінде	1	-	-	-	-	-	-	-	в качестве сырья на производство химической, нефтехимической и другой нетопливной продукции
Ысыраптар	10	-	-	-	-	-	-	-	Потери
Басқа кәсіпорындарға, халыққа және экспортқа жіберілгені	2 136	-	-	67	-	-	18	-	Отпущено на сторону другим предприятиям, населению и на экспорт
Жыл соңындағы қалдықтар	13	-	-	21	-	2	57	33	Остатки на конец года

Баланс баптары	Тұрмыстық пеш отыны Топливо печное бытовое	Сұйытылған пропан мен бутан Пропан и бутан сжиженные	Тазартылған газдар, этилен, пропилен және өзге де мұнай газдарын қоса Газы очищенные, включая этилен, пропилен, бутадие и газы нефтяные прочие	Ілеспелі мұнай газы Газ нефтяной попутный	Мұнай және тақта тас коксі Кокс нефтяной и сланцевый	Статьи баланса
Калориялық ауыспалы коэффициент	1,41	2,21	1,57	1,15	1,08	Калорийный переводной коэффициент
Ресурстар	59	170	179	932	-	Ресурсы
Жыл басындағы қалдықтар	0	11	-	-	-	Остатки на начало года
Шығарылғаны (өндірілгені)	58	-	162	932	-	Добыто (произведено)
Барлық сыртқы көздерден түскені, оның ішінде импорт бойынша	-	159	18	-	-	Поступило со стороны из всех источников, в том числе по импорту
Бөлу	59	170	179	932	-	Распределение
Жұмсалғаны - барлығы	58	101	8	727	-	Израсходовано - всего
соның ішінде:						в том числе:
энергияның басқа түрлеріне өзгертуге	-	-	-	-	-	на преобразование в другие виды энергии
тікелей отын мен энергия ретінде	58	101	8	726	-	непосредственно в качестве топлива или энергии
отын емес қажеттілікке материал ретінде	-	0	-	1	-	в качестве материала на нетопливные нужды
химиялық, мұнай химиялық және басқа отын емес өнімдерді өндіруге шикізат ретінде	-	-	-	-	-	в качестве сырья на производство химической, нефтехимической и другой нетопливной продукции
Ысыраптар	-	6	-	39	-	Потери
Басқа кәсіпорындарға, халыққа және экспортқа жіберілгені	0	52	167	166	-	Отпущено на сторону другим предприятиям, населению и на экспорт
Жыл соңындағы қалдықтар	1	11	4	-	-	Остатки на конец года

Баланс баптары	Доменді газ Газ доменный	Кокс газы Газ коксовый	Мұнайды қайта өндіру зауыттарында айдау нәтижесінде алынған газ Газ, полученный перегонкой на нефтеперерабатывающих заводах	Ағаш үгіндісі және қалдықтары Опилки и отходы древесные	Статьи баланса
Калориялық ауыспалы коэффициент	0,14	0,57	1,17	0,36	Калорийный переводной коэффициент
Ресурстар	-	-	-	-	Ресурсы
Жыл басындағы қалдықтар	-	-	-	-	Остатки на начало года
Шығарылғаны (өндірілгені)	-	-	-	-	Добыто (произведено)
Барлық сыртқы көздерден түскені, оның ішінде импорт бойынша	-	-	-	-	Поступило со стороны из всех источников, в том числе по импорту
Бөлу	-	-	-	-	Распределение
Жұмсалғаны - барлығы	-	-	-	-	Израсходовано - всего
соның ішінде:					в том числе:
энергияның басқа түрлеріне өзгертуге	-	-	-	-	на преобразование в другие виды энергии
тікелей отын мен энергия ретінде	-	-	-	-	непосредственно в качестве топлива или энергии
отын емес қажеттілікке материал ретінде	-	-	-	-	в качестве материала на нетопливные нужды
химиялық, мұнай химиялық және басқа отын емес өнімдерді өндіруге шикізат ретінде	-	-	-	-	в качестве сырья на производство химической, нефтехимической и другой нетопливной продукции
Ысыраптар	-	-	-	-	Потери
Басқа кәсіпорындарға, халыққа және экспортқа жіберілгені	-	-	-	-	Отпущено на сторону другим предприятиям, населению и на экспорт
Жыл соңындағы қалдықтар	-	-	-	-	Остатки на конец года

Баланс баптары	Мұнай және тақтатас битумдары Битумы нефтяной и сланцевый	Ағаш отыны Топливо древесное	Өңделген майлар Масло отработанные	Отынның өзге де түрлері Прочие виды топлива	Электр энергиясы Электроэнергия	Жылу энергиясы Теплоэнергия	Барлық ОЭР Всего ТЭР	Статьи баланса
Калориялық ауыспалы коэффициент	0,54	0,27	1,41	1,00	0,34	0,15	-	Калорийный переводной коэффициент
Ресурстар	6	-	30	1	1 429	617	33 455	Ресурсы
Жыл басындағы қалдықтар	0	-	0	-	-	-	802	Остатки на начало года
Шығарылғаны (өндірілгені)	-	-	-	-	1 429	617	29 816	Добыто (произведено)
Барлық сыртқы көздерден түскені, оның ішінде импорт бойынша	6	-	30	1	-	-	2 837	Поступило со стороны из всех источников, в том числе по импорту
Бөлу	6	-	30	1	1 429	617	33 455	Распределение
Жұмсалғаны - барлығы	6	-	20	0	1 127	414	4 811	Израсходовано - всего
соның ішінде: энергияның басқа түрлеріне өзгертуге	-	-	-	-	-	-	403	в том числе: на преобразование в другие виды энергии
тікелей отын мен энергия ретінде	-	-	20	0	1 127	414	4 399	непосредственно в качестве топлива или энергии
отын емес қажеттілікке материал ретінде	-	-	-	-	-	-	2	в качестве материала на нетопливные нужды
химиялық, мұнай химиялық және басқа отын емес өнімдерді өндіруге шикізат ретінде	6	-	-	-	-	-	7	в качестве сырья на производство химической, нефтехимической и другой нетопливной продукции
Ысыраптар	-	-	-	-	124	55	533	Потери
Басқа кәсіпорындарға, халыққа және экспортқа жіберілгені	-	-	9	0	178	148	26 802	Отпущено на сторону другим предприятиям, населению и на экспорт
Жыл соңындағы қалдықтар	0	-	1	-	-	-	1 308	Остатки на конец года

Баланс баптары	Тас көмір Уголь камен- ный	Тас көмірден алынған кесекшелер, түйіршіктер Брикеты, ша- рики из угля камен- ного	Лигнит (қоңыр көмір) Лигнит (бу- рый уголь)	Шикі мұнай Нефть сырая	Газ кон- денсаты Конден- сат газо- вый	Статьи баланса
Калориялық ауыспалы ко- эффициент	0,63	0,80	0,41	1,23	1,23	Калорийный переводной коэффициент
Ресурстар	288	-	13	6 550	-	Ресурсы
Жыл басындағы қалдықтар	31	-	1	101	-	Остатки на начало года
Шығарылғаны (өндірілгені)	-	-	-	-	-	Добыто (произведено)
Барлық сыртқы көздерден түскені, оның ішінде импорт бойынша	257	-	11	6 449	-	Поступило со стороны из всех источников, в том чис- ле по импорту
Бөлу	288	-	13	6 550	-	Распределение
Жұмсалғаны - барлығы	197	-	5	5 040	-	Израсходовано - всего
соның ішінде:						в том числе:
энергияның басқа түрлеріне өзгертуге	0	-	-	924	-	на преобразование в другие виды энергии
тікелей отын мен энергия ретінде	194	-	5	98	-	непосредственно в качестве топлива или энергии
отын емес қажеттілікке ма- териал ретінде	2	-	-	4 018	-	в качестве материала на неотопливные нужды
химиялық, мұнай химиялық және басқа отын емес өнімдерді өндіруге шикізат ретінде	0	-	-	-	-	в качестве сырья на про- изводство химической, нефтехимической и другой неотопливной продукции
Ысыраптар	-	-	-	152	-	Потери
Басқа кәсіпорындарға, халыққа және экспортқа жіберілгені	33	-	7	1 292	-	Отпущено на сторону дру- гим предприятиям, населе- нию и на экспорт
Жыл соңындағы қалдықтар	58	-	1	67	-	Остатки на конец года

жалғасы
мың тонна шартты отын

продолжение
тысяч тонн условного топлива

Баланс баптары	Табиғи газ Газ при- род- ный	Көмірден алынған кокс және жарты- лай кокс Кокс и полукокс из угля	Авиа- циялық бензин Бензин авиа- цио- нный	Авто- мобиль бензи- ні Бензин авто- мо- биль- ный	Бензин түріндегі реактивті отын Топливо реак- тивное типа бензина	Керосин, керосин түріндегі реактивті отынды қоса Керосин, включая реактивное топливо типа керо- сина	Газой- льдер (ди- зель оты- ны) Га- зойли топли- во ди- зель- ное)	Жа- натын мазут отыны Мазут топоч- ный	Статьи баланса
Калориялық ауыспалы коэф- фициент	1,17	0,99	1,49	1,49	1,49	1,47	1,45	1,38	Калорийный пе- реводной коэф- фициент
Ресурстар	559	6	0	1 290	14	529	2 086	1 038	Ресурсы

Баланс баптары	Табиғи газ	Көмірден алынған кокс және жартылай кокс	Авиациялық бензин	Автомобиль бензині	Бензин түріндегі реактивті отын	Керосин, керосин түріндегі реактивті отынды қоса	Газойльдер (дизель отыны)	Жаңатын мазут отыны	Статьи баланса
Жыл басындағы қалдықтар	0	0	0	20	0	0	22	10	Остатки на начало года
Шығарылғаны (өндірілгені)	-	-	-	1 256	-	404	2 042	1 008	Добыто (произведено)
Барлық сыртқы көздерден түскені, оның ішінде импорт бойынша	558	6	0	14	14	125	23	21	Поступило со стороны из всех источников, в том числе по импорту
Бөлу	559	6	0	1 290	14	529	2 086	1 038	Распределение
Жұмсалғаны - барлығы	546	6	0	145	-	10	282	193	Израсходовано - всего
соның ішінде:									в том числе:
энергияның басқа түрлеріне өзгертуге	17	-	-	-	-	-	0	53	на преобразование в другие виды энергии
тікелей отын мен энергия ретінде	529	6	0	144	-	10	276	140	непосредственно в качестве топлива или энергии
отын емес қажеттілікке материал ретінде	0	-	-	1	-	-	5	1	в качестве материала на нетопливные нужды
химиялық, мұнай химиялық және басқа отын емес өнімдерді өндіруге шикізат ретінде	-	-	-	-	-	-	-	-	в качестве сырья на производство химической, нефтехимической и другой нетопливной продукции
Ысыраптар	-	-	-	2	-	-	10	-	Потери
Басқа кәсіпорындарға, халыққа және экспортқа жіберілгені	12	-	-	1 120	13	518	1 773	840	Отпущено на сторону другим предприятиям, населению и на экспорт
Жыл соңындағы қалдықтар	1	-	-	22	1	1	22	6	Остатки на конец года

Баланс баптары	Тұрмыстық пеш отыны Топливо печное бытовое	Сұйытылған пропан мен бутан Пропан и бутан сжиженные	Тазартылған газдар, этилен, пропилен, бутилен және өзге де мұнай газдарын қоса Газы очищенные, включая этилен, пропилен, бутилен, бутидиен и газы нефтяные прочие	Ілеспелі мұнай газы Газ нефтяной попутный	Мұнай және тақтатас коксі Кокс нефтяной и сланцевый	Статьи баланса
Калориялық ауыспалы коэффициент	1,41	2,21	1,57	1,15	1,08	Калорийный переводной коэффициент
Ресурстар	0	313	1	-	-	Ресурсы
Жыл басындағы қалдықтар	-	1	-	-	-	Остатки на начало года
Шығарылғаны (өндірілгені)	-	305	-	-	-	Добыто (произведено)
Барлық сыртқы көздерден түскені, оның ішінде импорт бойынша	0	6	1	-	-	Поступило со стороны из всех источников, в том числе по импорту
Бөлу	0	313	1	-	-	Распределение
Жұмсалғаны - барлығы	0	1	1	-	-	Израсходовано - всего
соның ішінде:						в том числе:
энергияның басқа түрлеріне өзгертуге	-	-	-	-	-	на преобразование в другие виды энергии
тікелей отын мен энергия ретінде	0	1	1	-	-	непосредственно в качестве топлива или энергии
отын емес қажеттілікке материал ретінде	-	-	-	-	-	в качестве материала - на нетопливные нужды
химиялық, мұнай химиялық және басқа отын емес өнімдерді өндіруге шикізат ретінде	-	-	-	-	-	на производство химической, нефтехимической и другой нетопливной продукции
Ысыраптар	-	0	-	-	-	Потери
Басқа кәсіпорындарға, халыққа және экспортқа жіберілгені	-	310	-	-	-	Отпущено на сторону другим предприятиям, населению и на экспорт
Жыл соңындағы қалдықтар	0	1	-	-	-	Остатки на конец года

Баланс баптары	Доменді газ Газ домен- ный	Кокс газы Газ коксовый	Мұнайды қайта өндіру зауыт- тарында айдау нәтижесінде алынған газ Газ, получен- ный перегонкой на нефтепере- рабатывающих заводах	Ағаш үгіндісі және қалдықтары Опилки и отхо- ды древесные	Статьи баланса
Калориялық ауыспалы коэффициент	0,14	0,57	1,17	0,36	Калорийный перевод- ной коэффициент
Ресурстар	-	-	184	-	Ресурсы
Жыл басындағы қалдықтар	-	-	-	-	Остатки на начало года
Шығарылғаны (өндірілгені)	-	-	184	-	Добыто (произведено)
Барлық сыртқы көздерден түскені, оның ішінде им- порт бойынша	-	-	-	-	Поступило со стороны из всех источников, в том числе по импорту
Бөлу	-	-	184	-	Распределение
Жұмсалғаны - барлығы	-	-	184	-	Израсходовано - всего
соның ішінде:					в том числе:
энергияның басқа түрлеріне өзгертуге	-	-	-	-	на преобразование в другие виды энергии
тікелей отын мен энергия ретінде	-	-	184	-	непосредственно в качестве топлива или энергии
отын емес қажеттілікке материал ретінде	-	-	-	-	в качестве материала на нетопливные нужды
химиялық, мұнай химиялық және басқа отын емес өнімдерді өндіруге шикізат ретінде	-	-	-	-	в качестве сырья на производство химичес- кой, нефтехимической и другой нетопливной продукции
Ысыраптар	-	-	-	-	Потери
Басқа кәсіпорындарға, халыққа және экспортқа жіберілгені	-	-	-	-	Отпущено на сторону другим предприятиям, населению и на экспорт
Жыл соңындағы қалдықтар	-	-	-	-	Остатки на конец года

Баланс баптары	Мұнай және тақтатас битумдары Битумы нефтяной и спанцевый	Ағаш отыны Топливо древесное	Өңделген майлар Масла отработанные	Отынның өзге де түрлері Прочие виды топлива	Электр энергиясы Электроэнергия	Жылу энергиясы Теплоэнергия	Барлық ОЭР Всего ТЭР	Статьи баланса
Калориялық ауыспалы коэффициент	0,54	0,27	1,41	1,00	0,34	0,15	-	Калорийный переводной коэффициент
Ресурстар	11	1	22	749	1 139	292	15 083	Ресурсы
Жыл басындағы қалдықтар	0	0	3	-	-	-	190	Остатки на начало года
Шығарылғаны (өндірілгені)	-	-	-	749	394	292	6 632	Добыто (произведено)
Барлық сыртқы көздерден түскені, оның ішінде импорт бойынша	11	1	19	-	745	-	8261	Поступило со стороны из всех источников, в том числе по импорту
Бөлу	11	1	22	749	1 139	292	15 083	Распределение
Жұмсалғаны - барлығы	10	1	21	0	732	176	7 548	Израсходовано - всего
соның ішінде:								в том числе:
энергияның басқа түрлеріне өзгертуге	-	-	-	-	-	-	993	на преобразование в другие виды энергии
тікелей отын мен энергия ретінде	3	1	21	0	732	176	2 520	непосредственно в качестве топлива или энергии
отын емес қажеттілікке материал ретінде	8	0	-	-	-	-	4 035	в качестве материала на нетопливные нужды
химиялық, мұнай химиялық және басқа отын емес өнімдерді өндіруге шикізат ретінде	-	-	-	-	-	-	0	в качестве сырья на производство химической, нефтехимической и другой нетопливной продукции
Ысыраптар	-	-	-	-	108	60	333	Потери
Басқа кәсіпорындарға, халыққа және экспортқа жіберілгені	-	-	0	748	299	56	7 021	Отпущено на сторону другим предприятиям, населению и на экспорт
Жыл соңындағы қалдықтар	1	0	1	0	-	-	181	Остатки на конец года

Баланс баптары	Тас көмір Уголь камен- ный	Тас көмірден алынған кесекшелер, түйіршіктер Брикеты, шарикі из угля ка- менного	Лигнит (қоңыр көмір) Лигнит (бурыі уголь)	Шікі мұнай Нефть сырая	Газ кон- денсаты Конден- сат газовый	Статьі баланса
Калориялық ауыспалы ко- эффициент	0,63	0,80	0,41	1,23	1,23	Калорийный переводной коэффициент
Ресурстар	44 711	-	2 054	5 168	-	Ресурсы
Жыл басындағы қалдықтар	1 388	-	17	125	-	Остатки на начало года
Шығарылғаны (өндірілгені)	42 621	-	1 905	-	-	Добыто (произведено)
Барлық сыртқы көздерден түскені, оның ішінде импорт бойынша	702	-	132	5 043	-	Поступило со стороны из всех источников, в том чис- ле по импорту
Бөлу	44 711	-	2 054	5 168	-	Распределение
Жұмсалғаны - барлығы	16 017	-	334	4 878	-	Израсходовано - всего
соның ішінде:						в том числе:
энергияның басқа түрлеріне өзгертуге	15 255	-	298	-	-	на преобразование в дру- гие виды энергии
тікелей отын мен энергия ретінде	670	-	37	351	-	непосредственно в качест- ве топлива или энергии
отын емес қажеттілікке ма- териал ретінде	84	-	-	4 527	-	в качестве материала на неотопливные нужды
химиялық, мұнай химиялық және басқа отын емес өнімдерді өндіруге шикізат ретінде	7	-	-	-	-	в качестве сырья на про- изводство химической, нефтехимической и другой
Ысыраптар	26	-	1	129	-	неотопливной продукции
Басқа кәсіпорындарға, халыққа және экспортқа жіберілгені	27 749	-	1 688	-	-	Потери
Жыл соңындағы қалдықтар	919	-	31	160	-	Отпущено на сторону дру- гим предприятиям, населе- нию и на экспорт
						Остатки на конец года

Баланс баптары	Табиғи газ Газ при- родный	Көмірден алынған кокс және жарты- лай кокс Кокс и полукокс из угля	Авиа- циялық бензин Бензин авиа- цио- нный	Авто- мобиль бензині Бензин автомо- биль- ный	Бензин түріндегі реактивті отын Топливо реактив- ное типа бензина	Керосин, керосин түріндегі реактивті отынды қоса Керосин, включая реактив- ное топливо типа керосина	Газой- льдер (дизель отыны) Га- зойли (топ- ливо дизель- ное)	Жа- натын мазут отыны Мазут топоч- ный	Статьи баланса
Калориялық ауыспалы коэф- фициент	1,17	0,99	1,49	1,49	1,49	1,47	1,45	1,38	Калорийный пере- водной коэффи- циент
Ресурстар	-	456	-	1 844	-	118	2 003	1 197	Ресурсы
Жыл басындағы қалдықтар	-	11	-	10	-	1	11	46	Остатки на начало года
Шығарылғаны (өндірілгені)	-	22	-	1 721	-	118	1 905	1 095	Добыто (произ- ведено)
Барлық сыртқы көздерден түскені, оның ішінде импорт бойынша	-	423	-	113	-	-	87	57	Поступило со стороны из всех источников, в том числе по импорту
Бөлу	-	456	-	1 844	-	118	2 003	1 197	Распределение
Жұмсалғаны - барлығы	-	441	-	55	-	1	152	324	Израсходовано - всего
соның ішінде:									в том числе:
энергияның басқа түрлеріне өзгертуге	-	-	-	-	-	-	-	34	на преобразова- ние в другие виды энергии
тікелей отын мен энергия ретінде	-	3	-	55	-	1	150	287	непосредственно в качестве топли- ва или энергии
отын емес қажеттілікке ма- териал ретінде	-	412	-	-	-	0	2	1	в качестве мате- риала на нетоп- ливные нужды
химиялық, мұнай химиялық және басқа отын емес өнімдерді өндіруге шикізат ретінде	-	26	-	-	-	-	-	3	в качестве сырья на производство химической, неф- техимической и другой нетоплив- ной продукции
Ысыраптар	-	-	-	-	-	-	-	-	Потери
Басқа кәсіпорындарға, халыққа және экспортқа жіберілгені	-	-	-	1 781	-	117	1 829	819	Отпущено на сторону другим предприятиям, населению и на экспорт
Жыл соңындағы қалдықтар	-	15	-	9	-	1	22	55	Остатки на конец года

Баланс баптары	Тұрмыстық пеш отыны Топливо печное бытовое	Сұйытылған пропан мен бутан Пропан и бутан сжиженные	Тазартылған газдар, этилен, пропилен, бутилен және өзге де мұнай газдарын қоса Газы очищенные, включая этилен, пропилен, бутилен, бутадие и газы нефтяные прочие	Ілеспелі мұнай газы Газ нефтяной попутный	Мұнай және тақта коксі Кокс нефтяной и сланцевый	Статьи баланса
Калориялық ауыспалы коэффициент	1,41	2,21	1,57	1,15	1,08	Калорийный переводной коэффициент
Ресурстар	-	496	347	-	125	Ресурсы
Жыл басындағы қалдықтар	-	2	-	-	-	Остатки на начало года
Шығарылғаны (өндірілгені)	-	471	347	-	125	Добыто (произведено)
Барлық сыртқы көздерден түскені, оның ішінде импорт бойынша	-	23	-	-	-	Поступило со стороны из всех источников, в том числе по импорту
Бөлу	-	496	347	-	125	Распределение
Жұмсалғаны - барлығы	-	65	347	-	-	Израсходовано - всего
соның ішінде:						в том числе:
энергияның басқа түрлеріне өзгертуге	-	-	-	-	-	на преобразование в другие виды энергии
тікелей отын мен энергия ретінде	-	64	347	-	-	непосредственно в качестве топлива или энергии
отын емес қажеттілікке материал ретінде	-	1	-	-	-	в качестве материала на нетопливные нужды
химиялық, мұнай химиялық және басқа отын емес өнімдерді өндіруге шикізат ретінде	-	-	-	-	-	в качестве сырья на производство химической, нефтехимической и другой нетопливной продукции
Ысыраптар	-	0	-	-	-	Потери
Басқа кәсіпорындарға, халыққа және экспортқа жіберілгені	-	427	-	-	125	Отпущено на сторону другим предприятиям, населению и на экспорт
Жыл соңындағы қалдықтар	-	5	-	-	-	Остатки на конец года

Баланс баптары	Доменді газ Газ домен- ный	Кокс газы Газ коксовый	Мұнайды қайта өндіру зауыт- тарында айдау нәтижесінде алынған газ Газ, полученный перегонкой на не- фтеперерабаты- вающих заводах	Ағаш үгіндісі және қалдықтары Опилки и отходы дре- весные	Статьи баланса
Калориялық ауыспалы коэффициент	0,14	0,57	1,17	0,36	Калорийный перевод- ной коэффициент
Ресурстар	-	-	-	0	Ресурсы
Жыл басындағы қалдықтар	-	-	-	-	- Остатки на начало года
Шығарылғаны (өндірілгені)	-	-	-	-	- Добыто (произведено)
Барлық сыртқы көздерден түскені, оның ішінде им- порт бойынша	-	-	-	-	- Поступило со стороны из всех источников, в том числе по импорту
Бөлу	-	-	-	0	0 Распределение
Жұмсалғаны - барлығы	-	-	-	0	0 Израсходовано - всего
соның ішінде:					в том числе:
энергияның басқа түрлеріне өзгертуге	-	-	-	-	- на преобразование в другие виды энергии
тікелей отын мен энергия ретінде	-	-	-	0	- непосредственно в качестве топлива или энергии
отын емес қажеттілікке материал ретінде	-	-	-	-	- в качестве материала на нетопливные нужды
химиялық, мұнай химиялық және басқа отын емес өнімдерді өндіруге шикізат ретінде	-	-	-	-	- в качестве сырья на производство химичес- кой, нефтехимической и другой нетопливной продукции
Ысыраптар	-	-	-	-	- Потери
Басқа кәсіпорындарға, халыққа және экспортқа жіберілгені	-	-	-	-	- Отпущено на сторону другим предприятиям, населению и на экспорт
Жыл соңындағы қалдықтар	-	-	-	-	- Остатки на конец года

Баланс баптары	Мұнай және тақтатас битумдары нефтяной и сланцевый	Ағаш отыны Топливо древесное	Өңделген майлар Масло отработанные	Отынның өзге де түрлері Прочие виды топлива	Электр энергиясы Электроэнергия	Жылу энергиясы Теплоэнергия	Барлық ОЭР Всего ТЭР	Статьи баланса
Калориялық ауыспалы коэффициент	0,54	0,27	1,41	1,00	0,34	0,15	-	Калорийный переводной коэффициент
Ресурстар	44	1	2	-	11 875	2 262	72 701	Ресурсы
Жыл басындағы қалдықтар	2	0	1	-	-	-	1 614	Остатки на начало года
Шығарылғаны (өндірілгені)	20	0	0	-	11 680	2 262	64 292	Добыто (произведено)
Барлық сыртқы көздерден түскені, оның ішінде импорт бойынша	22	0	0	-	195	-	6 796	Поступило со стороны из всех источников, в том числе по импорту
Бөлу	44	1	2	-	11 875	2 262	72 701	Распределение
Жұмсалғаны - барлығы	3	0	1	-	4 798	1 790	29 206	Израсходовано - всего
соның ішінде: энергияның басқа түрлеріне өзгертуге	-	-	-	-	593	27	16 207	в том числе: на преобразование в другие виды энергии
тікелей отын мен энергия ретінде	0	0	0	-	4 205	1 764	7 933	непосредственно в качестве топлива или энергии
отын емес қажеттілікке материал ретінде	0	-	1	-	-	-	5 028	в качестве материала на нетопливные нужды
химиялық, мұнай химиялық және басқа отын емес өнімдерді өндіруге шикізат ретінде	3	-	-	-	-	-	38	в качестве сырья на производство химической, нефтехимической и другой нетопливной продукции
Ысыраптар	-	-	-	-	158	29	344	Потери
Басқа кәсіпорындарға, халыққа және экспортқа жіберілгені	40	0	1	-	6 919	442	41 936	Отпущено на сторону другим предприятиям, населению и на экспорт
Жыл соңындағы қалдықтар	0	0	0	-	-	-	1 216	Остатки на конец года

Баланс баптары	Тас көмір Уголь каменный	Тас көмірден алынған кесекшелер, түйіршіктер Брикеты, шарика из угля каменного	Лигнит (қоңыр көмір) Лигнит (бурий голь)	Шикі мұнай Нефть сырая	Газ конденсаты Конденсат газовый	Статьи баланса
Калориялық ауыспалы коэффициент	0,63	0,80	0,41	1,23	1,23	Калорийный переводной коэффициент
Ресурстар	1 856	-	1	1	-	Ресурсы
Жыл басындағы қалдықтар	195	-	-	-	-	Остатки на начало года
Шығарылғаны (өндірілгені)	-	-	-	-	-	Добыто (произведено)
Барлық сыртқы көздерден түскені, оның ішінде импорт бойынша	1 662	-	1	1	-	Поступило со стороны из всех источников, в том числе по импорту
Бөлу	1 856	-	1	1	-	Распределение
Жұмсалғаны - барлығы	1 543	-	-	0	-	Израсходовано - всего
соның ішінде:						в том числе:
энергияның басқа түрлеріне өзгертуге	1 387	-	-	0	-	на преобразование в другие виды энергии
тікелей отын мен энергия ретінде	156	-	-	-	-	непосредственно в качестве топлива или энергии
отын емес қажеттілікке материал ретінде	-	-	-	-	-	в качестве материала на нетопливные нужды
химиялық, мұнай химиялық және басқа отын емес өнімдерді өндіруге шикізат ретінде	-	-	-	-	-	в качестве сырья на производство химической, нефтехимической и другой нетопливной продукции
Ысыраптар	2	-	-	-	-	Потери
Басқа кәсіпорындарға, халыққа және экспортқа жіберілгені	102	-	1	-	-	Отпущено на сторону другим предприятиям, населению и на экспорт
Жыл соңындағы қалдықтар	209	-	0	0	-	Остатки на конец года

Баланс баптары	Табиғи газ	Көмірден алынған кокс және жартылай кокс	Авиациялық бензин	Автомобиль бензині	Бензин түріндегі реактивті отын	Керосин, керосин түріндегі реактивті отынды қоса	Газойльдер (дизель отыны)	Жанатын мазут отыны	Статьи баланса
Калориялық ауыспалы коэффициент	1,17	0,99	1,49	1,49	1,49	1,47	1,45	1,38	Калорийный переводной коэффициент
Ресурстар	-	-	-	1 039	-	2	938	51	Ресурсы
Жыл басындағы қалдықтар	-	-	-	34	-	-	60	4	Остатки на начало года
Шығарылғаны (өндірілгені)	-	-	-	-	-	-	-	-	Добыто (произведено)
Барлық сыртқы көздерден түскені, оның ішінде импорт бойынша	-	-	-	1 006	-	2	878	47	Поступило со стороны из всех источников, в том числе по импорту
Бөлу	-	-	-	1 039	-	2	938	51	Распределение
Жұмсалғаны - барлығы	-	-	-	52	-	-	227	28	Израсходовано - всего
соның ішінде: энергияның басқа түрлеріне өзгертуге	-	-	-	-	-	-	0	20	в том числе: на преобразование в другие виды энергии
тікелей отын мен энергия ретінде	-	-	-	52	-	-	226	7	непосредственно в качестве топлива
отын емес қажеттілікке материал ретінде	-	-	-	-	-	-	-	0	или энергии в качестве материала на неопливные нужды
химиялық, мұнай химиялық және басқа отын емес өнімдерді өндіруге шикізат ретінде	-	-	-	-	-	-	-	-	в качестве сырья на производство химической, нефтехимической и другой неопливной продукции
Ысыраптар	-	-	-	0	-	-	0	-	Потери

Баланс баптары	Табиғи газ Газ природный	Көмірден алынған кокс және жартылай кокс Кокс и полукокс из угля	Авиациялық бензин Бензин авиационный	Автомобиль бензині Бензин автомобильный	Бензин түріндегі реактивті отын Топливное реактивное типа бензина	Керосин, керосин түріндегі реактивті отынды қоса Керосин, включая реактивное топливо типа керосина	Газойльдер (дизель отыны) Газойли (топливо дизельное)	Жанатын мазут отыны Мазут топочный	Статьи баланса
Басқа кәсіпорындарға, халыққа және экспортқа жіберілгені	-	-	-	952	-	1	674	12	Отпущено на сторону другим предприятиям, населению и на экспорт
Жыл соңындағы қалдықтар	-	-	-	35	-	0	38	11	Остатки на конец года

Баланс баптары	Тұрмыстық пеш отыны Топливо печное бытовое	Сұйытылған пропан мен бутан Пропан и бутан сжиженные	Тазартылған газдар, этилен, пропилен, бутилен және өзге де мұнай газдарын қоса Газы очищенные, включая этилен, пропилен, бутдиен и газы нефтяные прочие	Ілеспелі мұнай газы Газ нефтяной попутный	Мұнай және тақпа коксі Кокс нефтяной и сланцевый	Статьи баланса
Калориялық ауыспалы коэффициент	1,41	2,21	1,57	1,15	1,08	Калорийный переводной коэффициент
Ресурстар	10	59	-	-	-	Ресурсы
Жыл басындағы қалдықтар	2	2	-	-	-	Остатки на начало года
Шығарылғаны (өндірілгені)	-	-	-	-	-	Добыто (произведено)
Барлық сыртқы көздерден түскені, оның ішінде импорт бойынша	8	57	-	-	-	Поступило со стороны из всех источников, в том числе по импорту
Бөлу	10	59	-	-	-	Распределение
Жұмсалғаны - барлығы	3	8	-	-	-	Израсходовано - всего
соның ішінде:						в том числе:
энергияның басқа түрлеріне өзгертуге	0	4	-	-	-	на преобразование в другие виды энергии
тікелей отын мен энергия ретінде	2	4	-	-	-	непосредственно в качестве топлива или энергии

Баланс баптары	Тұрмыстық пеш отыны Топливо печное бытовое	Сұйытылған пропан мен бутан Пропан и бутан сжиженные	Тазартылған газдар, этилен, пропилен, бутилен және өзге де мұнай газдарын қоса Газы очищенные, включая этилен, пропилен, бутилен, бутадие и газы нефтяные прочие	Ілеспелі мұнай газы Газ нефтяной попутный	Мұнай және тақта тас коксі Кокс нефтяной и спанцевый	Статьи баланса
отын емес қажеттілікке материал ретінде	-	-	-	-	-	в качестве материала на неопаливные нужды
химиялық, мұнай химиялық және басқа отын емес өнімдерді өндіруге шикізат ретінде	-	-	-	-	-	в качестве сырья на производство химической, нефтехимической и другой неопаливной продукции
Ысыраптар	-	0	-	-	-	Потери
Басқа кәсіпорындарға, халыққа және экспортқа жіберілгені	7	45	-	-	-	Отпущено на сторону другим предприятиям, населению и на экспорт
Жыл соңындағы қалдықтар	0	6	-	-	-	Остатки на конец года

жалғасы
мың тонна шартты отынпродолжение
тысяч тонн условного топлива

Баланс баптары	Доменді газ Газ доменный	Кокс газы Газ коксовый	Мұнайды қайта өндіру зауыттарында айдау нәтижесінде алынған газ Газ, полученный перегонкой на нефтеперерабатывающих заводах	Ағаш үгіндісі және қалдықтары Опилки и отходы древесные	Статьи баланса
Калориялық ауыспалы коэффициент	0,14	0,57	1,17	0,36	Калорийный переводной коэффициент
Ресурстар	-	-	-	-	Ресурсы
Жыл басындағы қалдықтар	-	-	-	-	Остатки на начало года
Шығарылғаны (өндірілгені)	-	-	-	-	Добыто (произведено)
Барлық сыртқы көздерден түскені, оның ішінде импорт бойынша	-	-	-	-	Поступило со стороны из всех источников, в том числе по импорту
Бөлу	-	-	-	-	Распределение
Жұмсалғаны - барлығы	-	-	-	-	Израсходовано - всего
соның ішінде: энергияның басқа түрлеріне өзгертуге	-	-	-	-	в том числе: на преобразование в другие виды энергии

Баланс баптары	Доменді газ Газ доменный	Кокс газы Газ коксовый	Мұнайды қайта өндіру зауыттарында айдау нәтижесінде алынған газ Газ, полученный перегонкой на нефтеперерабатывающих заводах	Ағаш үгіндісі және қалдықтары Опилки и отходы древесные	Статьи баланса
тікелей отын мен энергия ретінде	-	-	-	-	непосредственно в качестве топлива или энергии
отын емес қажеттілікке материал ретінде	-	-	-	-	в качестве материала на нетопливные нужды
химиялық, мұнай химиялық және басқа отын емес өнімдерді өндіруге шикізат ретінде	-	-	-	-	в качестве сырья на производство химической, нефтехимической и другой нетопливной продукции
Ысыраптар	-	-	-	-	- Потери
Басқа кәсіпорындарға, халыққа және экспортқа жіберілгені	-	-	-	-	Отпущено на сторону другим предприятиям, населению и на экспорт
Жыл соңындағы қалдықтар	-	-	-	-	- Остатки на конец года

соңы
мың тонна шартты отынокончание
тысяч тонн условного топлива

Баланс баптары	Мұнай және тақтатас битумдары Битумы нефтяной и сланцевый	Ағаш отыны Топливо древесное	Өңделген майлар Масла отработанные	Отынның өзге де түрлері Прочие виды топлива	Электр энергиясы Электроэнергия	Жылу энергиясы Теплоэнергия	Барлық ОЭР Всего ТЭР	Статьи баланса
Калориялық ауыспалы коэффициент	0,54	0,27	1,41	1,00	0,34	0,15	-	Калорийный переводной коэффициент
Ресурстар	48	22	0	2	910	573	5 510	Ресурсы
Жыл басындағы қалдықтар	1	3	0	1	-	-	300	Остатки на начало года
Шығарылғаны (өндірілгені)	-	18	-	-	776	573	1 367	Добыто (произведено)
Барлық сыртқы көздерден түскені, оның ішінде импорт бойынша	47	2	-	1	134	-	3 844	Поступило со стороны из всех источников, в том числе по импорту
Бөлу	48	22	0	2	910	573	5 510	Распределение
Жұмсалғаны - барлығы	6	5	-	1	486	325	2 683	Израсходовано - всего
соның ішінде:								в том числе:

Баланс баптары	Мұнай және тақтатастар битумдары Битумы нефтяной и сланцевый	Ағаш отыны Топливо древесное	Өңделген майлар Масла отработанные	Отынның өзге де түрлері Прочие виды топлива	Электр энергиясы Электроэнергия	Жылу энергиясы Теплоэнергия	Барлық ОЭР Всего ТЭР	Статьи баланса
энергияның басқа түрлеріне өзгертуге	-	-	-	0	-	-	1 412	на преобразование в другие виды энергии
тікелей отын мен энергия ретінде отын емес қажеттілікке материал ретінде	-	5	-	1	486	325	1 265	непосредственно в качестве топлива или энергии в качестве материала на нетопливные нужды
химиялық, мұнай химиялық және басқа отын емес өнімдерді өндіруге шикізат ретінде	6	0	-	-	-	-	6	в качестве сырья на производство химической, нефтехимической и другой нетопливной продукции
Ысыраптар	-	-	-	-	64	95	163	Потери
Басқа кәсіпорындарға, халыққа және экспортқа жіберілгені	40	14	-	0	360	152	2 359	Отпущено на сторону другим предприятиям, населению и на экспорт
Жыл соңындағы қалдықтар	1	3	0	0	-	-	305	Остатки на конец года

Баланс баптары	Тас көмір Уголь камен- ный	Тас көмірден алынған кесекшелер, түйіршіктер Брикеты, шарики из угля ка- менного	Лигнит (қоңыр көмір) Лигнит (бурий уголь)	Шикі мұнай Нефть сырая	Газ конден- саты Конденсат газовый	Статьи баланса
Калориялық ауыспалы коэффициент	0,63	0,80	0,41	1,23	1,23	Калорийный переводной коэффициент
Ресурстар	4 405	-	15	-	-	Ресурсы
Жыл басындағы қалдықтар	274	-	-	-	-	Остатки на начало года
Шығарылғаны (өндірілгені)	3 377	-	15	-	-	Добыто (произведено)
Барлық сыртқы көздерден түскені, оның ішінде импорт бойынша	754	-	-	-	-	Поступило со стороны из всех источников, в том числе по импорту
Бөлу	4 405	-	15	-	-	Распределение
Жұмсалғаны - барлығы	2 122	-	15	-	-	Израсходовано - всего
соның ішінде:						- в том числе:
энергияның басқа түрлеріне өзгертуге	1 206	-	-	-	-	на преобразование в другие виды энергии
тікелей отын мен энергия ретінде	915	-	15	-	-	непосредственно в качестве топлива или энергии
отын емес қажеттілікке материал ретінде	1	-	-	-	-	в качестве материала на нетопливные нужды
химиялық, мұнай химиялық және басқа отын емес өнімдерді өндіруге шикізат ретінде	-	-	-	-	-	в качестве сырья на производство химической, нефтехимической и другой нетопливной продукции
Ысыраптар	5	-	-	-	-	Потери
Басқа кәсіпорындарға, халыққа және экспортқа жіберілгені	1 895	-	-	-	-	Отпущено на сторону другим предприятиям, населению и на экспорт
Жыл соңындағы қалдықтар	383	-	-	-	-	Остатки на конец года

Баланс баптары	Табиғи газ Газ природный	Көмірден алынған кокс және жартылай кокс Кокс и полукокс из угля	Авиациялық бензин Бензин авиационный	Авто-мобиль бензині Бензин автомобильный	Бензин түріндегі реактивті отын Топливо реактивное типа бензина	Керосин түріндегі реактивті отынды қоса Керосин, включая реактивное топливо типа керосина	Газойльдер (дизель отыны) Газойли (топливо дизельное)	Жанатын мазут отыны Мазут топочный	Статьи баланса
Калориялық ауыспалы коэффициент	1,17	0,99	1,49	1,49	1,49	1,47	1,45	1,38	Калорийный переводной коэффициент
Ресурстар	-	285	0	518	-	26	439	110	Ресурсы
Жыл басындағы қалдықтар	-	27	-	68	-	3	41	21	Остатки на начало года
Шығарылғаны (өндірілгені)	-	-	-	-	-	-	-	-	Добыто (произведено)
Барлық сыртқы көздерден түскені, оның ішінде импорт бойынша	-	258	0	449	-	23	398	89	Поступило со стороны из всех источников, в том числе по импорту
Бөлу	-	285	0	518	-	26	439	110	Распределение
Жұмсалғаны - барлығы	-	268	0	180	-	21	343	90	Израсходовано - всего
соның ішінде: энергияның басқа түрлеріне өзгертуге	-	-	-	1	-	-	1	2	в том числе: на преобразование в другие виды энергии
тікелей отын мен энергия ретінде	-	266	0	180	-	15	342	86	непосредственно в качестве топлива или энергии
отын емес қажеттілікке материал ретінде	-	1	-	-	-	6	1	0	в качестве материала на нетопливные нужды
химиялық, мұнай химиялық және емес өнімдерді өндіруге шикізат ретінде	-	-	-	-	-	-	-	2	в качестве сырья на производство химической, нефтехимической и другой нетопливной продукции
Ысыраптар	-	-	-	1	-	0	0	-	Потери
Басқа кәсіпорындарға, халыққа және экспортқа жіберілгені	-	-	-	251	-	0	48	-	Отпущено на сторону другим предприятиям, населению и на экспорт
Жыл соңындағы қалдықтар	-	17	-	85	-	4	48	20	Остатки на конец года

Баланс баптары	Тұрмыстық пеш отыны Топливо печное бытовое	Сұйытылған пропан мен бутан Пропан и бутан сжиженные	Тазартылған газдар, этилен, пропилен, бутилен және өзге де мұнай газдарын қоса Газы очищенные, включая этилен, пропилен, бутилен, бутадии и газы нефтяные прочие	Ілеспелі мұнай газы Газ нефтяной попутный	Мұнай және тақта тас коксі Кокс нефтяной и сланцевый	Статьи баланса
Калориялық ауыспалы коэффициент	1,41	2,21	1,57	1,15	1,08	Калорийный переводной коэффициент
Ресурстар	3	35	-	-	0	Ресурсы
Жыл басындағы қалдықтар	2	2	-	-	0	Остатки на начало года
Шығарылғаны (өндірілгені)	-	-	-	-	-	- Добыто (произведено)
Барлық сыртқы көздерден түскені, оның ішінде импорт бойынша	2	33	-	-	-	Поступило со стороны из всех источников, в том числе по импорту
Бөлу	3	35	-	-	0	Распределение
Жұмсалғаны - барлығы	2	4	-	-	0	Израсходовано - всего
соның ішінде:						в том числе:
энергияның басқа түрлеріне өзгертуге	-	-	-	-	-	на преобразование в другие виды энергии
тікелей отын мен энергия ретінде	2	3	-	-	0	непосредственно в качестве топлива или энергии
отын емес қажеттілікке материал ретінде	-	0	-	-	-	в качестве материала на нетопливные нужды
химиялық, мұнай химиялық және басқа отын емес өнімдерді өндіруге шикізат ретінде	-	0	-	-	-	в качестве сырья на производство химической, нефтехимической и другой нетопливной продукции
Ысыраптар	-	0	-	-	-	- Потери
Басқа кәсіпорындарға, халыққа және экспортқа жіберілгені	0	27	-	-	-	Отпущено на сторону другим предприятиям, населению и на экспорт
Жыл соңындағы қалдықтар	1	4	-	-	0	Остатки на конец года

Баланс баптары	Доменді газ Газ до- менный	Кокс газы Газ коксовый	Мунайды қайта өндіру зауыттарында айдау нәтижесінде алынған газ Газ, полу- ченный пе- регонкой на нефтеперера- батывающих заводах	Ағаш үгіндісі және қалдықтары Опилки и отходы дре- весные	Статьи баланса
Калориялық ауыспалы ко- эффициент	0,14	0,57	1,17	0,36	Калорийный переводной коэффициент
Ресурстар	-	-	-	-	- Ресурсы
Жыл басындағы қалдықтар	-	-	-	-	- Остатки на начало года
Шығарылғаны (өндірілгені)	-	-	-	-	- Добыто (произведено)
Барлық сыртқы көздерден түскені, оның ішінде импорт бойынша	-	-	-	-	Поступило со стороны из всех источников, в том чис- ле по импорту
Бөлу	-	-	-	-	- Распределение
Жұмсалғаны - барлығы	-	-	-	-	- Израсходовано - всего
соның ішінде:					в том числе:
энергияның басқа түрлеріне өзгертуге	-	-	-	-	- на преобразование в другие виды энергии
тікелей отын мен энергия ретінде	-	-	-	-	- непосредственно в качест- ве топлива или энергии
отын емес қажеттілікке ма- териал ретінде	-	-	-	-	- в качестве материала на нетопливные нужды
химиялық, мұнай химиялық және басқа отын емес өнімдерді өндіруге шикізат ретінде	-	-	-	-	- в качестве сырья на про- изводство химической, нефтехимической и другой нетопливной продукции
Ысыраптар	-	-	-	-	- Потери
Басқа кәсіпорындарға, халыққа және экспортқа жіберілгені	-	-	-	-	Отпущено на сторону дру- гим предприятиям, населе- нию и на экспорт
Жыл соңындағы қалдықтар	-	-	-	-	- Остатки на конец года

Баланс баптары	Мұнай және тақтатас битумдары Битумы нефтяной и сланцевый	Ағаш отыны Топливо древесное	Өңделген майлар Масла отработанные	Отынның өзге де түрлері Прочие виды топлива	Электр энергиясы Электроэнергия	Жылу энергиясы Теплоэнергия	Барлық ОЭР Всего ТЭР	Статьи баланса
Калориялық ауыспалы коэффициент	0,54	0,27	1,41	1,00	0,34	0,15	-	Калорийный переводной коэффициент
Ресурстар	9	13	121	0	3 555	1 621	11 156	Ресурсы
Жыл басындағы қалдықтар	2	1	4	-	-	-	445	Остатки на начало года
Шығарылғаны (өндірілгені)	-	11	-	-	2 507	1 621	7 531	Добыто (произведено)
Барлық сыртқы көздерден түскені, оның ішінде импорт бойынша	8	1	117	0	1 048	-	3 179	Поступило со стороны из всех источников, в том числе по импорту
Бөлу	9	13	121	0	3 555	1 621	11 156	Распределение
Жұмсалғаны - барлығы	9	1	110	-	2 409	1 049	6 622	Израсходовано - всего
соның ішінде:								в том числе:
энергияның басқа түрлеріне өзгертуге	-	-	-	-	3	4	1 217	на преобразование в другие виды энергии
тікелей отын мен энергия ретінде	2	1	110	-	2 405	1 045	5 387	непосредственно в качестве топлива или энергии
отын емес қажеттілікке материал ретінде	6	-	0	-	-	-	16	в качестве материала на нетопливные нужды
химиялық, мұнай химиялық және басқа отын емес өнімдерді өндіруге шикізат ретінде	-	-	-	-	-	-	2	в качестве сырья на производство химической, нефтехимической и другой нетопливной продукции
Ысыраптар	-	-	-	-	231	170	408	Потери
Басқа кәсіпорындарға, халыққа және экспортқа жіберілгені	0	11	1	0	915	402	3 551	Отпущено на сторону другим предприятиям, населению и на экспорт
Жыл соңындағы қалдықтар	0	1	11	-	-	-	575	Остатки на конец года

Баланс баптары	Тас көмір Уголь камен- ный	Тас көмірден алынған ке- секшелер, түйіршіктер Брикеты, шарика из угля камен- ного	Лигнит (қоңыр көмір) Лигнит (бурий уголь)	Шикі мұнай Нефть сырая	Газ кон- денсаты Конден- сат газо- вый	Статьи баланса
Калориялық ауыспалы ко- эффициент	0,63	0,80	0,41	1,23	1,23	Калорийный переводной ко- эффициент
Ресурстар	295	-	-	10 900	-	Ресурсы
Жыл басындағы қалдықтар	16	-	-	4	-	Остатки на начало года
Шығарылғаны (өндірілгені)	-	-	-	-	-	Добыто (произведено)
Барлық сыртқы көздерден түскені, оның ішінде импорт бойынша	279	-	-	10 897	-	Поступило со стороны из всех источников, в том числе по импорту
Бөлу	295	-	-	10 900	-	Распределение
Жұмсалғаны - барлығы	31	-	-	-	-	Израсходовано - всего
соның ішінде:						в том числе:
энергияның басқа түрлеріне өзгертуге	22	-	-	-	-	на преобразование в другие виды энергии
тікелей отын мен энергия ретінде	9	-	-	-	-	непосредственно в качестве топлива или энергии
отын емес қажеттілікке ма- териал ретінде	-	-	-	-	-	в качестве материала на не- топливные нужды
химиялық, мұнай химиялық және басқа отын емес өнімдерді өндіруге шикізат ретінде	-	-	-	-	-	в качестве сырья на произ- водство химической, нефтехи- мической и другой нетоплив- ной продукции
Ысыраптар	0	-	-	175	-	Потери
Басқа кәсіпорындарға, халыққа және экспортқа жіберілгені	246	-	-	10 703	-	Отпущено на сторону другим предприятиям, населению и на экспорт
Жыл соңындағы қалдықтар	17	-	-	23	-	Остатки на конец года

Баланс баптары	Табиғи газ Газ при- род- ный	Көмірден алынған кокс және жарты- лай кокс Кокс и полукокс из угля	Авиа- циялық бензин Бензин авиа- цио- нный	Авто- мобиль бензині Бензин автомо- биль- ный	Бензин түріндегі реактивті отын Топливо реактив- ное типа бензина	Керосин, керосин түріндегі реактивті отынды қоса Керосин, включая реактив- ное топливо типа керо- сина	Газой- льдер (ди- зель отыны) Га- зойли (топли- во ди- зель- ное)	Жа- натын мазут оты- ны Мазут топоч- ный	Статьи баланса
Калориялық ауыспалы коэф- фициент	1,17	0,99	1,49	1,49	1,49	1,47	1,45	1,38	Калорийный переводной ко- эффициент
Ресурстар	2 948	-	9	918	17	221	1 033	1 236	Ресурсы
Жыл басындағы қалдықтар	377	-	0	125	17	14	70	47	Остатки на на- чало года
Шығарылғаны (өндірілгені)	-	-	-	-	-	-	-	-	Добыто (произ- ведено)
Барлық сыртқы көздерден түскені, оның ішінде импорт бойынша	2 571	-	8	793	-	207	963	1 189	Поступило со стороны из всех источников, в том числе по импорту
Бөлу	2 948	-	9	918	17	221	1 033	1 236	Распределение
Жұмсалғаны - барлығы	-	-	8	299	-	201	229	1	Израсходовано - всего
соның ішінде: энергияның басқа түрлеріне өзгертуге	-	-	-	1	-	-	9	-	в том числе: на преобразо- вание в другие виды энергии непосредствен- но в качестве топлива или энергии
тікелей отын мен энергия ретінде	-	-	8	298	-	201	220	1	в качестве материала на нетопливные нужды
отын емес қажеттілікке ма- териал ретінде	-	-	-	0	-	-	0	-	в качестве сырья на произ- водство химиче- ской, нефтехи- мической и дру- гой нетопливной продукции
химиялық, мұнай химиялық және басқа отын емес өнімдерді өндіруге шикізат ретінде	-	-	-	-	-	-	-	-	Потери
Ысыраптар	-	-	-	30	-	-	-	-	

Баланс баптары	Табиғи газ Газ при- род- ный	Көмірден алынған кокс және жарты- лай кокс Кокс и полукокс из угля	Авиа- циялық бензин Бензин авиа- цио- нный	Авто- мобиль бензині Бензин автомо- биль- ный	Бензин түріндегі реактивті отын Топливо реактив- ное типа бензина	Керосин, керосин түріндегі реактивті отынды қоса Керосин, включая реактив- ное топливо типа керо- сина	Газой- льдер (ди- зель отыны) Га- зойли (топли- во ди- зель- ное)	Жа- натын мазут оты- ны Мазут топоч- ный	Статьи баланса
Басқа кәсіпорындарға, халыққа және экспортқа жіберілгені	2 562	-	-	505	17	13	753	1 143	Отпущено на сторону другим предприятиям, населению и на экспорт
Жыл соңындағы қалдықтар	387	-	0	84	-	7	52	91	Остатки на ко- нец года

жалғасы
мың тонна шартты отын

продолжение
тысяч тонн условного топлива

Баланс баптары	Тұрмыстық пеш отыны Топливо печное бытовое	Сұйытылған пропан мен бутан Пропан и бутан сжиженные	Тазартылған газдар, эти- лен, пропи- лен, бутилен және өзге де мұнай газда- рын қоса Газы очищен- ные, включая этилен, про- пилен, бути- лен, бутадиен и газы нефтя- ные прочие	Ілеспелі мұнай газы Газ неф- тяной попутный	Мұнай және тақта тас коксі Кокс неф- тяной и слан- цевый	Статьи баланса
Калориялық ауыспа- лы коэффициент	1,41	2,21	1,57	1,15	1,08	Калорийный перевод- ной коэффициент
Ресурстар	101	59	-	-	16	Ресурсы
Жыл басындағы қалдықтар	8	3	-	-	3	Остатки на начало года
Шығарылғаны (өндірілгені)	-	-	-	-	-	Добыто (произведено)
Барлық сыртқы көздерден түскені, оның ішінде импорт бойынша	93	56	-	-	13	Поступило со стороны из всех источников, в том числе по импорту
Бөлу	101	59	-	-	16	Распределение
Жұмсалғаны - барлығы	96	32	-	-	-	Израсходовано - всего
соның ішінде: энергияның басқа түрлеріне өзгертуге	93	1	-	-	-	в том числе: на преобразование в другие виды энергии непосредственно в качестве топлива или энергии
тікелей отын мен энергия ретінде	3	30	-	-	-	

Баланс баптары	Тұрмыстық пеш отыны Топливо печное бытовое	Сұйытылған пропан мен бутан Пропан и бутан сжиженные	Тазартылған газдар, этилен, пропилен, бутилен және өзге де мұнай газдарын қоса Газы очищенные, включая этилен, пропилен, бутadiен и газы нефтяные прочие	Ілеспелі мұнай газы Газ нефтяной попутный	Мұнай және тақта тас коксі Кокс нефтяной и сланцевый	Статьи баланса
отын емес қажеттілікке материал ретінде	-	0	-	-	-	в качестве материала на нетопливные нужды
химиялық, мұнай химиялық және басқа отын емес өнімдерді өндіруге шикізат ретінде	0	-	-	-	-	в качестве сырья на производство химической, нефтехимической и другой нетопливной продукции
Ысыраптар	0	-	-	-	-	Потери
Басқа кәсіпорындарға, халыққа және экспортқа жіберілгені	3	26	-	-	16	Отпущено на сторону другим предприятиям, населению и на экспорт
Жыл соңындағы қалдықтар	2	2	-	-	0	Остатки на конец года

жалғасы

мың тонна шартты отын

продолжение

тысяч тонн условного топлива

Баланс баптары	Доменді газ Газ доменный	Кокс газы Газ коксовый	Мұнайды қайта өндіру зауыттарында айдау нәтижесінде алынған газ Газ, полу-ценный перегонкой на нефтеперерабатывающих заводах	Ағаш үгіндісі және қалдықтары Опилки и отходы древесные	Статьи баланса
Калориялық ауыспалы коэффициент	0,14	0,57	1,17	0,36	Калорийный переводной коэффициент
Ресурстар	-	-	-	-	Ресурсы
Жыл басындағы қалдықтар	-	-	-	-	Остатки на начало года
Шығарылғаны (өндірілгені)	-	-	-	-	Добыто (произведено)
Барлық сыртқы көздерден түскені, оның ішінде импорт бойынша	-	-	-	-	Поступило со стороны из всех источников, в том числе по импорту
Бөлу	-	-	-	-	Распределение
Жұмсалғаны - барлығы	-	-	-	-	Израсходовано - всего
соның ішінде:					в том числе:

Баланс баптары	Доменді газ Газ до- менный	Кокс газы Газ коксовый	Мұнайды қайта өндіру зауыт- тарында айдау нәтижесінде алынған газ Газ, полу- ченный перегонкой на нефтепере- рабатывающих заводах	Ағаш үгіндісі және қалдықтары Опилки и отходы дре- весные	Статьи баланса
энергияның басқа түрлеріне өзгертуге	-	-	-	-	на преобразование в дру- гие виды энергии
тікелей отын мен энергия ретінде	-	-	-	-	непосредственно в качест- ве топлива или энергии
отын емес қажеттілікке мате- риал ретінде	-	-	-	-	в качестве материала на неотопленные нужды
химиялық, мұнай химиялық және басқа отын емес өнімдерді өндіруге шикізат ретінде	-	-	-	-	в качестве сырья на про- изводство химической, нефтехимической и другой неотопливной продукции
Ысыраптар	-	-	-	-	Потери
Басқа кәсіпорындарға, халыққа және экспортқа жі- берілгені	-	-	-	-	Отпущено на сторону дру- гим предприятиям, населе- нию и на экспорт
Жыл соңындағы қалдықтар	-	-	-	-	Остатки на конец года

соңы
мың тонна шартты отынокончание
тысяч тонн условного топлива

Баланс баптары	Мұнай және тақтатас битумдары Битумы нефтяной и сланцевый	Ағаш отыны Топливо древесное	Өңделген май- лар Масла отработанные	Отын- ның өзге де түрлері Прочие виды топли- ва	Электр энергия- сы Электро- энергия	Жылу энергиясы Тепло- энергия	Барлық ОЭР Всего ТЭР	Статьи баланса
Калориялық ауыспалы коэффициент	0,54	0,27	1,41	1,00	0,34	0,15	-	Калорийный перевод- ной коэффициент
Ресурстар	24	0	7	-	904	732	19 418	Ресурсы
Жыл басындағы қалдықтар	0	-	1	-	-	-	683	Остатки на начало года
Шығарылғаны (өндірілгені)	-	-	-	-	762	732	1 494	Добыто (произведе- дено)
Барлық сыртқы көздерден түскені, оның ішінде им- порт бойынша	24	-	5	-	143	-	17 241	Поступило со сторо- ны из всех источни- ков, в том числе по импорту
Бөлу	24	0	7	-	904	732	19 418	Распределение
Жұмсалғаны - барлығы	9	0	5	-	580	383	1 874	Израсходовано - всего

Баланс баптары	Мұнай және тақтатастар битумдары битумы нефтяной и сланцевый	Ағаш отыны Топливо древесное	Өңделген майлар Масла отработанные	Отынның өзге де түрлері Прочие виды топлива	Электр энергиясы Электроэнергия	Жылу энергиясы Теплоэнергия	Барлық ОЭР Всего ТЭР	Статьи баланса
соның ішінде:								в том числе:
энергияның басқа түрлеріне өзгертуге	-	-	-	-	2	93	220	на преобразование в другие виды энергии
тікелей отын мен энергия ретінде	1	0	2	-	578	291	1 643	непосредственно в качестве топлива или энергии
отын емес қажеттілікке материал ретінде	8	-	3	-	-	-	11	в качестве материала на нетопливные нужды
химиялық, мұнай химиялық және басқа отын емес өнімдерді өндіруге шикізат ретінде	-	-	-	-	-	-	0	в качестве сырья на производство химической, нефтехимической и другой нетопливной продукции
Ысыраптар	-	-	-	-	191	97	492	Потери
Басқа кәсіпорындарға, халыққа және экспортқа жіберілгені	15	-	1	-	133	253	16 387	Отпущено на сторону другим предприятиям, населению и на экспорт
Жыл соңындағы қалдықтар	1	-	1	-	-	-	665	Остатки на конец года

Баланс баптары	Тас көмір Уголь ка- менный	Тас көмірден алынған кесекшелер, түйіршіктер Брикеті, шарикі из угля каменного	Лигнит (қоңыр көмір) Лигнит (бурий уголь)	Шикі мұнай Нефть сырая	Газ кон-денсаты Конденсат газовый	Статьи баланса
Калориялық ауыспалы коэф-фициент	0,63	0,80	0,41	1,23	1,23	Калорийный переводной коэффициент
Ресурстар	1 346	-	2	3 328	0	Ресурсы
Жыл басындағы қалдықтар	45	-	2	521	-	Остатки на начало года
Шығарылғаны (өндірілгені)	-	-	-	-	-	Добыто (произведено)
Барлық сыртқы көздерден түскені, оның ішінде импорт бойынша	1 301	-	-	2 807	0	Поступило со стороны из всех источников, в том числе по импорту
Бөлу	1 346	-	2	3 328	0	Распределение
Жұмсалғаны - барлығы	212	-	-	133	-	Израсходовано - всего
соның ішінде:						в том числе:
энергияның басқа түрлеріне өзгертуге	200	-	-	4	-	на преобразование в другие виды энергии
тікелей отын мен энергия ретінде	10	-	-	0	-	непосредственно в качестве топлива или энергии
отын емес қажеттілікке материал ретінде	3	-	-	126	-	в качестве материала на нетопливные нужды
химиялық, мұнай химиялық және басқа отын емес өнімдерді өндіруге шикізат ретінде	-	-	-	2	-	в качестве сырья на производство химической, нефтехимической и другой нетопливной продукции
Ысыраптар	1	-	-	2	-	Потери
Басқа кәсіпорындарға, халыққа және экспортқа жіберілгені	1 011	-	-	2 635	0	Отпущено на сторону другим предприятиям, населению и на экспорт
Жыл соңындағы қалдықтар	122	-	2	558	-	Остатки на конец года

Баланс баптары	Табиғи газ природный	Көмірден алынған кокс және жартылай кокс Кокс и полукокс из угля	Авиациялық бензин Бензин авиационный	Автомобиль бензині Бензин автомобильный	Бензин түріндегі реактивті отын Топливо реактивное типа бензина	Керосин, керосин түріндегі реактивті отынды қоса Керосин, включая реактивное топливо типа керосина	Газойльдер (дизель отыны) Газойли (топливо дизельное)	Жанатын мазут отыны Мазут топочный	Статьи баланса
Калориялық ауыспалы коэффициент	1,17	0,99	1,49	1,49	1,49	1,47	1,45	1,38	Калорийный переводной коэффициент
Ресурстар	15 951	5	36	2 639	60	216	1 590	2 582	Ресурсы
Жыл басындағы қалдықтар	1 168	1	-	843	-	2	313	130	Остатки на начало года
Шығарылғаны (өндірілгені)	-	-	-	-	-	-	-	-	Добыто (произведено)
Барлық сыртқы көздерден түскені, оның ішінде импорт бойынша	14 783	4	36	1 796	60	214	1 277	2 452	Поступило со стороны из всех источников, в том числе по импорту
Бөлу	15 951	5	36	2 639	60	216	1 590	2 582	Распределение
Жұмсалғаны - барлығы соның ішінде:	1 202	2	35	200	7	2	410	113	Израсходовано - всего
энергияның басқа түрлеріне өзгертуге	374	-	-	0	-	-	1	95	на преобразование в другие виды энергии
тікелей отын мен энергия ретінде	827	2	35	200	7	2	395	17	непосредственно в качестве топлива или энергии
отын емес қажеттілікке материал ретінде	-	-	-	0	-	-	1	0	в качестве материала на нетопливные нужды
химиялық, мұнай химиялық және басқа отын емес өнімдерді өндіруге шикізат ретінде	-	-	-	0	-	-	13	1	в качестве сырья на производство химической, нефтехимической и другой нетопливной продукции
Ысыраптар	42	-	-	2	-	0	2	2	Потери

Баланс баптары	Табиғи газ Газ природный	Көмірден алынған кокс және жартылай кокс Кокс и полукокс из угля	Авиациялық бензин Бензин авиационный	Автомобиль бензині Бензин автомобильный	Бензин түріндегі реактивті отын Топливо реактивное типа бензина	Керосин, керосин түріндегі реактивті отынды қоса Керосин, включая реактивное топливо типа керосина	Газойльдер (дизель отыны) Газойли (топливо дизельное)	Жанатын отыны Мазут топочный	Статьи баланса
Басқа кәсіпорындарға, халыққа және экспортқа жіберілгені	13 517	3	1	2 106	54	208	1 020	2 291	Отпущено на сторону другим предприятиям, населению и на экспорт
Жыл соңындағы қалдықтар	1 190	1	-	330	-	5	158	176	Остатки на конец года

жалғасы
мың тонна шартты отын

продолжение
тысяч тонн условного топлива

Баланс баптары	Тұрмыстық пеш отыны Топливо печное бытовое	Сұйытылған пропан мен бутан Пропан и бутан сжиженные	Тазартылған газдар, этилен, пропилен, бутилен және өзге де мұнай газдарын қоса Газы очищенные, включая этилен, пропилен, бутилен, бутадие и газы нефтяные прочие	Ілеспелі мұнай газы Газ нефтяной попутный	Мұнай және тақта тас коксі Кокс нефтяной и сланцевый	Статьи баланса
Калориялық ауыспалы коэффициент	1,41	2,21	1,57	1,15	1,08	Калорийный переводной коэффициент
Ресурстар	197	748	1	830	131	Ресурсы
Жыл басындағы қалдықтар	14	52	-	26	2	Остатки на начало года
Шығарылғаны (өндірілгені)	-	-	-	-	-	Добыто (произведено)
Барлық сыртқы көздерден түскені, оның ішінде импорт бойынша	183	697	1	805	130	Поступило со стороны из всех источников, в том числе по импорту
Бөлу	197	748	1	830	131	Распределение
Жұмсалғаны - барлығы	20	27	1	-	3	Израсходовано - всего
соның ішінде:						в том числе:
энергияның басқа түрлеріне өзгертуге	-	-	-	-	-	на преобразование в другие виды энергии непосредственно в качестве топлива или энергии
тікелей отын мен энергия ретінде	20	27	1	-	3	в качестве материала на неопливающие нужды
отын емес қажеттілікке материал ретінде	-	0	-	-	-	- нужды

Баланс баптары	Тұрмыстық пеш отыны Топливо печное бы- товое	Сұйы- тылған пропан мен бутан Пропан и бутан сжижен- ные	Тазартылған газдар, эти- лен, пропи- лен, бутилен және өзге де мұнай газда- рын қоса Газы очищен- ные, включая этилен, про- пилен, бути- лен, бутадии и газы нефтя- ные прочие	Ілеспелі мұнай газы Газ не- фтяной попут- ный	Мұнай және тақта тас коксі Кокс неф- тяной и сланце- вый	Статьи баланса
химиялық, мұнай химиялық және басқа отын емес өнімдерді өндіруге шикізат ретінде	-	-	-	-	-	в качестве сырья на производство хими- ческой, нефтехими- ческой и другой нетоп- ливной продукции
Ысыраптар	-	1	-	-	-	2 Потери
Басқа кәсіпорындарға, халыққа және экспортқа жіберілгені	140	713	-	702	119	Отпущено на сторону другим предприя- тиям, населению и на экспорт
Жыл соңындағы қалдықтар	38	8	-	129	8	Остатки на конец года

Баланс баптары	Доменді газ Газ до- менный	Кокс газы Газ кокс- вый	Мұнайды қайта өндіру зауыт- тарында айдау нәтижесінде алынған газ Газ, полученный перегонкой на не- фтеперерабаты- вающих заводах	Ағаш үгіндісі және қалдықтары Опилки и отходы дре- весные	Статьи баланса
Калориялық ауыспалы ко- эффициент	0,14	0,57	1,17	0,36	Калорийный переводной коэффициент
Ресурстар	-	-	-	-	Ресурсы
Жыл басындағы қалдықтар	-	-	-	-	Остатки на начало года
Шығарылғаны (өндірілгені)	-	-	-	-	Добыто (произведено)
Барлық сыртқы көздерден түскені, оның ішінде им- порт бойынша	-	-	-	-	Поступило со стороны из всех источников, в том чис- ле по импорту
Бөлу	-	-	-	-	Распределение
Жұмсалғаны - барлығы	-	-	-	-	Израсходовано - всего
соның ішінде:					в том числе:
энергияның басқа түрлеріне өзгертуге	-	-	-	-	на преобразование в дру- гие виды энергии
тікелей отын мен энергия ретінде	-	-	-	-	непосредственно в качес- ве топлива или энергии
отын емес қажеттілікке ма- териал ретінде	-	-	-	-	в качестве материала на нетопливные нужды

Баланс баптары	Доменді газ Газ до- менный	Кокс газы Газ кокс- вый	Мұнайды қайта өндіру зауыт- тарында айдау нәтижесінде алынған газ Газ, полученный перегонкой на не- фтеперерабаты- вающих заводах	Ағаш үгіндісі және қалдықтары Опилки и отходы дре- весные	Статьи баланса
химиялық, мұнай химиялық және басқа отын емес өнімдерді өндіруге шикізат ретінде	-	-	-	-	в качестве сырья на про- изводство химической, нефтехимической и другой нетопливной продукции
Ысыраптар	-	-	-	-	Потери
Басқа кәсіпорындарға, халыққа және экспортқа жіберілгені	-	-	-	-	Отпущено на сторону дру- гим предприятиям, населе- нию и на экспорт
Жыл соңындағы қалдықтар	-	-	-	-	Остатки на конец года

соңы

мың тонна шартты отын

окончание

тысяч тонн условного топлива

Баланс баптары	Мұнай және тақтатас битум- дары Битумы нефтяной и сланце- вый	Ағаш отыны Топливо древес- ное	Өңдел- ген май- лар Масла отрабо- танные	Отын- ның өзге де түрлері Прочие виды топли- ва	Электр энер- гиясы Элек- тро- энергия	Жылу энер- гиясы Тепло- энергия	Барлық ОЭР Всего ТЭР	Статьи баланса
Калориялық ауыспа- лы коэффициент	0,54	0,27	1,41	1,00	0,34	0,15	-	Калорийный пере- водной коэффи- циент
Ресурстар	494	0	0	161	2 032	1 095	33 444	Ресурсы
Жыл басындағы қалдықтар	2	-	-	0	-	-	3 120	Остатки на начало года
Шығарылғаны (өндірілгені)	19	-	-	-	153	698	870	Добыто (произве- дено)
Барлық сыртқы көздерден түскені, оның ішінде импорт бойынша	474	0	0	160	1 879	397	29 454	Поступило со стороны из всех источников, в том числе по импорту
Бөлу	494	0	0	161	2 032	1 095	33 444	Распределение
Жұмсалғаны - барлығы	36	-	0	-	1 167	273	3 841	Израсходовано - всего
соның ішінде:								в том числе:
энергияның басқа түрлеріне өзгертуге	-	-	-	-	1	-	675	на преобразова- ние в другие виды энергии
тікелей отын мен энергия ретінде	11	-	0	-	1 165	273	2 994	непосредственно в качестве топлива или энергии

Баланс баптары	Мұнай және тақтатас битумдары Битумы нефтяной и сланцевый	Ағаш отыны Топливо древесное	Өңделген майлар Масла отработанные	Отынның өзге де түрлері Прочие виды топлива	Электр энергиясы Электроэнергия	Жылу энергиясы Теплоэнергия	Барлық ОЭР Всего ТЭР	Статьи баланса
отын емес қажеттілікке материал ретінде	6	-	-	-	-	-	136	в качестве материала на неоплавленные нужды
химиялық, мұнай химиялық және басқа отын емес өнімдерді өндіруге шикізат ретінде	19	-	-	-	-	-	36	в качестве сырья на производство химической, нефтехимической и другой неоплавленной продукции
Ысыраптар	-	-	-	-	221	307	581	Потери
Басқа кәсіпорындарға, халыққа және экспортқа жіберілгені	458	0	-	160	645	515	26 296	Отпущено на сторону другим предприятиям, населению и на экспорт
Жыл соңындағы қалдықтар	1	-	-	1	-	-	2 725	Остатки на конец года

Қазақстан Республикасының ЖІӨ энергия жинағы
Энергоемкость ВВП в Республике Казахстан

мәт мың АҚШ долларына 2000ж бағасымен

тнз на тыс. долл. США в ценах 2000г.

	2005ж.	2006ж.	2007ж.	2008ж.	
ЖІӨ энергия жинағы	1,77	1,85	1,71	1,77	Энергоемкость ВВП

ӘЛЕМДІК ЭНЕРГЕТИКАЛЫҚ СТАТИСТИКА

МИРОВАЯ ЭНЕРГЕТИЧЕСКАЯ СТАТИСТИКА

Дүниежүзілік кеңістікте және ЭЫДҰ, Еуропа-27, Еуропа и Еуразия* зоналарында отынның негізгі табиғи түрлерін тұтыну
 Потребление основных природных видов топлива в Мировом пространстве и в зонах ОЭСР, Европа-27, Европа и Евразия*

млн. тонна мұнай баламасы

млн. тонн нефтяного эквивалента

	Шикі мұнай Нефть сырая				Табиғи газ Газ природный				
	2005	2006	2007	2008	2005	2006	2007	2008	
Дүние жүзілік тұтыну									Всего Мировое
Барлығы	3 861,8	3 894,0	3 939,4	3 927,9	2 501,0	2 565,8	2 652,2	2 726,1	потребление
соның ішінде:									в том числе:
ЭЫДҰ**	2 281,6	2 268,9	2 246,1	2 179,8	1 281,4	1 283,1	1 328,1	1 354,1	ОЭСР**
Еуропа - 27***	720,1	721,8	700,2	702,6	445,9	440,0	432,8	441,1	Европа - 27***
Солтүстік Америка	1 139,4	1 130,2	1 134,5	1 076,6	705,4	702,1	739,3	751,2	Северная Америка
соның ішінде:									в том числе:
АҚШ	951,4	943,8	943,3	884,5	569,1	560,0	595,4	600,7	США
Канада	100,3	99,6	102,8	102,0	88,3	87,3	87,0	90,0	Канада
Мексика	87,7	86,8	89,4	90,0	48,0	54,8	56,8	60,5	Мексика
Оңтүстік және Орталық Америка	234,8	243,0	260,0	270,3	111,3	121,7	124,1	128,7	Южная и Центральная Америка
одан:									из них:
Аргентина	19,7	20,6	23,2	24,2	36,4	37,6	39,5	40,0	Аргентина
Бразилия	90,1	92,8	99,8	105,3	17,4	18,5	19,8	22,7	Бразилия
Венесуэла	25,9	27,4	30,3	32,5	24,7	28,3	29,0	29,1	Венесуэла
Еуропа және Еуразия	958,3	968,5	947,6	955,5	999,6	1 019,2	1 024,5	1 029,6	Европа и Евразия
одан:									из них:
Ұлыбритания	83,0	82,3	79,2	78,7	85,2	81,1	81,8	84,5	Великобритания
Германия	122,4	123,6	112,5	118,3	77,6	78,5	74,6	73,8	Германия
Италия	86,7	86,7	84,0	80,9	71,2	69,7	70,0	69,9	Италия
Франция	93,1	93,0	91,3	92,2	41,3	39,7	38,3	39,8	Франция
Нидерланды	49,6	49,0	46,0	46,5	35,3	34,3	33,3	34,7	Нидерланды
Румыния	10,5	10,3	10,3	10,6	15,8	16,3	14,5	13,1	Румыния
Бельгия және Люксембург	39,9	41,1	41,0	41,3	14,9	15,3	15,2	15,3	Бельгия и Люксембург
Әзірбайжан	5,3	4,9	4,5	3,3	7,7	8,2	7,2	8,4	Азербайджан
Беларус	7,1	8,0	7,6	7,7	16,5	17,1	16,9	17,3	Беларусь
Қазақстан	10,0	11,0	11,6	10,9	16,9	18,2	17,6	18,5	Казахстан
Литва	2,8	2,8	2,8	3,1	2,9	2,9	3,3	2,9	Литва

	Шикі мұнай Нефть сырая				Табиғи газ Газ природный				
	2005	2006	2007	2008	2005	2006	2007	2008	
Ресей Федерациясы	121,9	127,1	126,2	130,4	353,7	377,3	383,1	378,2	Российская Федерация
Түрікменстан	4,4	5,3	5,4	5,5	14,5	16,5	19,1	17,1	Туркменистан
Украина	13,9	15,0	15,3	15,5	63,8	58,6	56,4	53,8	Украина
Өзбекстан	5,5	5,1	5,4	5,5	38,4	37,7	41,3	43,8	Узбекистан
Таяу Шығыс	268,7	278,3	290,1	306,9	251,3	262,3	273,0	294,4	Ближний Восток
одан:									из них:
Сауд Аравиясы	83,0	87,4	96,1	104,2	64,1	66,2	67,0	70,3	Саудовская Аравия
Иран	77,3	80,8	81,3	83,3	94,5	97,8	101,7	105,8	Иран
БАЭ	18,3	19,5	20,7	22,9	37,8	39,0	44,4	52,3	ОАЭ
Африка	128,0	126,3	129,9	135,2	71,4	75,5	80,3	85,4	Африка
одан:									из них:
Алжир	11,0	11,5	12,9	14,0	20,9	21,4	21,9	22,8	Алжир
Египет	29,8	28,7	30,6	32,6	28,4	32,9	34,5	36,8	Египет
Оңтүстік Африка	24,8	25,3	25,8	26,3	-	-	-	-	Южная Африка
Азия және Тынық мұхиты	1 132,6	1 147,7	1 177,4	1 183,4	362,0	385,0	411,2	436,8	Азия и Тихий океан
одан:									из них:
Австралия	39,8	41,4	41,7	42,5	19,7	21,6	22,4	21,2	Австралия
Қытай	327,8	346,1	362,8	375,7	42,1	50,5	62,6	72,6	Китай
Үндістан	119,6	120,4	128,5	135,0	32,1	33,5	36,0	37,2	Индия
Жапония	244,1	237,5	229,3	221,8	70,7	75,4	81,2	84,4	Япония

млн. тонна мұнай баламасы
жалғасымлн. тонн нефтяного эквивалента
продолжение

	Тас көмір Уголь каменный				
	2005	2006	2007	2008	
Дүние жүзілік тұтыну Барлығы	2 907,4	3 042,3	3 194,5	3 303,7	Всего Мировое потребление
соның ішінде:					в том числе:
ЭЫДҰ**	1 169,1	1 168,6	1 189,4	1 170,6	ОЭСР**
Еуропа - 27***	310,1	317,3	317,4	301,2	Европа - 27***
Солтүстік Америка соның ішінде:	614,9	606,1	614,6	606,9	Северная Америка в том числе:
АҚШ	574,2	565,7	573,2	565,0	США
Канада	31,7	31,0	32,3	33,0	Канада
Мексика	9,1	9,4	9,1	9,0	Мексика
Оңтүстік және Орталық Америка	20,8	20,9	22,5	23,3	Южная и Центральная Америка
одан:					из них:
Аргентина	0,9	0,3	0,4	0,4	Аргентина
Бразилия	12,7	12,5	13,4	14,6	Бразилия

	Тас көмір Уголь каменный				
	2005	2006	2007	2008	
Венесуэла	-	0,1	0,1	-	Венесуэла
Еуропа және Еу- разия	514,1	526,6	528,9	522,7	Европа и Евразия
одан:					из них:
Ұлыбритания	37,4	40,8	38,2	35,4	Великобритания
Германия	82,1	83,5	85,7	80,9	Германия
Италия	17,0	17,2	17,2	17,0	Италия
Франция	13,3	12,1	12,3	11,9	Франция
Нидерланды	8,7	8,5	9,0	9,2	Нидерланды
Румыния	7,6	8,5	7,4	7,7	Румыния
Бельгия және Люксембург	6,1	6,1	5,5	4,6	Бельгия и Люксембург
Әзірбайжан	-	-	-	-	- Азербайджан
Беларус	0,1	0,1	0,1	-	- Беларусь
Қазақстан	27,2	28,1	30,8	33,6	Қазақстан
Литва	0,2	0,2	0,2	0,2	Литва
Ресей Федерациясы	94,2	96,7	93,5	101,3	Российская Федерация
Түрікменстан	-	-	-	-	- Туркменистан
Украина	37,5	39,8	39,7	39,3	Украина
Өзбекстан	1,1	1,1	1,4	1,4	Узбекистан
Таяу Шығыс	9,1	9,1	9,3	9,4	Ближний Восток
одан:					из них:
Сауд Аравиясы	-	-	-	-	- Саудовская Аравия
Иран	1,2	1,3	1,3	1,3	Иран
БАЭ	-	-	-	-	- ОАЭ
Африка	100,8	102,3	105,7	110,3	Африка
одан:					из них:
Алжир	0,6	0,7	0,7	0,7	Алжир
Египет	1,0	0,9	1,0	1,0	Египет
Оңтүстік Африка	91,9	93,8	97,7	102,8	Южная Африка
Азия және Тынық мұхиты	1 647,6	1 777,2	1 913,5	2 031,2	Азия и Тихий океан
одан:					из них:
Австралия	54,9	56,9	55,8	51,3	Австралия
Қытай	1 100,5	1 215,0	1 313,6	1 406,3	Китай
Үндістан	184,4	195,4	212,9	231,4	Индия
Жапония	121,3	119,1	125,3	128,7	Япония

* BP Statistical Review of World Energy, баспасөз хабарламасының деректері, 2008

Данные пресс-релиза bp Statistical Review of World Energy, 2008

** ЭЫДҰ - экономикалық ынтымақтастық және даму ұйымы (дүние жүзінің дамыған 29 елдерін біріктіреді), деректер орталық Еуропа мүшелерін қоспай келтірілген
ОЭСР - организация экономического сотрудничества и развития (объединяет 29 развитых стран мира), данные приведены за исключением центральных Европейских членов

*** Еуропа - 27 -27 Еуропа елінен құрылған Еуропалық одақ
Еуропа - 27 - Европейский союз из 27 европейских стран

Қазақстан Республикасының отын-энергетикалық балансы
/Статистикалық жинақ/ Астана, 2009
Топливо-энергетический баланс Республики Казахстан
/Статистический сборник/ Астана, 2009

Жауапты шығарушы: Қызмет көрсету статистикасы департаменті
Департамент директоры З. Р. Якупова
Орындаушылар: Әділова А.Ф., Төребеков Ғ.О.
Тел. 8(7172) 74-93-18, 74-95-24

Ответственный за выпуск: Департамент статистики услуг
Директор департамента З.Р. Якупова
Исполнители: Адилова А.Г., Торебеков Г.О.
Тел. 8(7172) 74-93-18, 74-95-24

Көлемі 9,39 УПЛ
Тираж: 500 экз.

Объем 9,39 УПЛ
Тираж: 500 экз.

Компьютерлік беттеген “Дәме” ЖШС
Компьютерная верстка ТОО “Дәме”