

Қазақстан Республикасы Статистика агенттігі

«Қазақстан Республикасының Азаматтық кодексіне (ерекше бөлігі)» сәйкес бұл материал көбейтуге (көшіруге) жатпайды, статистикалық ақпараттарды өз жарияланымдарында (басылымдарында) пайдаланған жағдайда Қазақстан Республикасы Статистика агенттігіне сілтеме жасау міндетті.

В соответствии с «Гражданским кодексом Республики Казахстан (особенная часть)» данный материал не подлежит размножению (копированию), при использовании статистической информации в своих публикациях (изданиях) обязательно ссылка на Агентство Республики Казахстан по статистике.

ҚАЗАҚСТАН РЕСПУБЛИКАСЫНЫҢ ОТЫН-ЭНЕРГЕТИКАЛЫҚ БАЛАНСЫ

ТОПЛИВНО-ЭНЕРГЕТИЧЕСКИЙ БАЛАНС РЕСПУБЛИКИ КАЗАХСТАН

2006-2010

**Статистикалық жинақ
Статистический сборник**

Астана, 2011

Қазақстан Республикасының отын-энергетикалық балансы
Статистикалық жинақ / қазақ және орыс тілдерінде/138 бет
Редакциясын басқарған Ә.А.Смайылов

Жинақ Қазақстан Республикасы
Статистика агенттігінің www.stat.gov.kz
интернет-ресурсынан алуға болады

Мекен-жай: Қазақстан Республикасы, 010000, Астана қаласы, Сол жағалау, Орынбор, 8
Министрліктер Үйі, 4 кіреберіс
Қазақстан Республикасы Статистика агенттігі
тел. 8 (7172) 749547, 749295
факс 8 (7172) 749546
Электрондық мекен-жай:
statistika@stat.kz
Интернет-ресурс: <http://www.stat.gov.kz>

Топливо-энергетический баланс
Республики Казахстан
Статистический сборник /на казахском и русском языках/138 стр.
Под редакцией А.А.Смаилова

Сборник доступен на интернет-ресурсе
Агентства Республики Казахстан
по статистике www.stat.gov.kz

Адрес: Республика Казахстан, 010000 г. Астана, Левый берег, Орынбор 8
Дом Министерств, 4 подъезд
Агентство Республики Казахстан по статистике
тел. 8 (7172) 749547, 749295
факс 8 (7172) 749546
Электронный адрес:
statistika@stat.kz
Интернет-ресурс: <http://www.stat.gov.kz>

Шартты белгілер:

құбылыс жоқ « - »
статистикалық деректер жоқ «...»
құбылыс орын алған, бірақ оның шамасы тиісті өлшем бірлігінде дөңгелектеуге келмейді «0,0»
Жекелеген реттерде қосындының қорытындысы мен жиынтығы арасындағы аздаған айырмашылықтар деректердің жинақталуымен түсіндіріледі.

Условные обозначения:

отсутствует явление « - »
статистические данные отсутствуют «...»
явление происходило, но величина его не округляется в соответствующую единицу измерения «0,0»
В отдельных случаях незначительные расхождения между итогом и суммой слагаемых объясняются округлением данных.

Алғы сөз

«Қазақстан Республикасының отын-энергетикалық балансы» статистикалық жинағында Қазақстан Республикасының 2006-2010 жылдардағы отын-энергетикалық кешенінің жай-күйін сипаттайтын материалдар жарияланып отыр. Мұнда отын-энергетикалық баланстың ресурстық және бөлу бөлімдерін сипаттайтын, атап айтқанда отын-энергетикалық ресурстарды өндіру (өндіріс) және қорлар, олардың заттай және шартты есептеуіндегі импорты мен экспорты, отын және энергияның басқа түрлеріне өзгертілуі, өндірістік қажеттіліктерге пайдаланылуы және өзге де тұтыну көрсеткіштері туралы ақпарат ұсынылған.

Предисловие

В статистическом сборнике «Топливо-энергетический баланс Республики Казахстан» публикуются материалы, характеризующие состояние топливно-энергетического комплекса Республики Казахстан в 2006-2010 годах. В нем представлена информация о показателях, характеризующих ресурсный и распределительный разделы топливно-энергетического баланса, в частности, добыча (производство) и запасы топливно-энергетических ресурсов, их импорт и экспорт, преобразование в другие виды топлива и энергии, использование на производственные нужды и прочее потребление в натуральном и условном исчислении.

Мазмұны
Содержание

Алғы сөз	
Предисловие	3
Әдіснамалық түсініктемелер	
Методологические пояснения	7
2010 жылғы отын-энергетикалық балансы	
Топливо-энергетический баланс в 2010 году	11
Отын-энергетикалық балансының құрылымы	
Структура топливо-энергетического баланса	15
2006 жылға Қазақстан Республикасының отын-энергетикалық балансы	
Топливо-энергетический баланс Республики Казахстан за 2006 год	15
2007 жылға Қазақстан Республикасының отын-энергетикалық балансы	
Топливо-энергетический баланс Республики Казахстан за 2007 год	16
2008 жылға Қазақстан Республикасының отын-энергетикалық балансы	
Топливо-энергетический баланс Республики Казахстан за 2008 год	17
2009 жылға Қазақстан Республикасының отын-энергетикалық балансы	
Топливо-энергетический баланс Республики Казахстан за 2009 год	18
2010 жылға Қазақстан Республикасының отын-энергетикалық балансы	
Топливо-энергетический баланс Республики Казахстан за 2010 год	18
2010 жылғы отын-энергетикалық балансы, шартты отын баламасындағы отын мен энергияның құрайтын түрлері бойынша	
Топливо-энергетический баланс Республики Казахстан по составяющим видам топлива и энергии в эквиваленте условного топлива за 2010 год	19
2010 жылғы отын-энергетикалық балансы, шартты отын баламасындағы отын мен энергияның құрайтын түрлері бойынша	
Топливо-энергетический баланс Республики Казахстан по составляющим видам топлива и энергии в эквиваленте условного топлива за 2010 год	27
Отын мен энергияның жекелеген түрлері бойынша тауарлық нарықтар	
Товарные рынки отдельных видов топлива и энергии	34
Тас көмір нарығы, лигнитті қоса	
Рынок угля каменного, включая лигнит	34

Шикі мұнай нарығы Рынок нефти сырой	36
Табиғи газ нарығы Рынок газа природного	38
Электр энергиясы нарығы Рынок электроэнергии	40
Жылу энергиясы нарығы Рынок теплоэнергии	42
Мұнай өнімдері нарығы Рынок нефтепродуктов	44
Мотор бензині ресурстары мен бөлу балансы Балансы ресурсов и распределения бензина моторного	44
Газойльдер ресурстары мен бөлу балансы Балансы ресурсов и распределения газойлей	45
Жанатын мазут отыны ресурстары мен бөлу балансы Балансы ресурсов и распределения мазута топчного	47
Тұрмыстық пеш отын ресурстары мен бөлу балансы Балансы ресурсов и распределения топлива печного бытового	51
Сұйытылған пропан мен бутан ресурстары мен бөлу балансы Балансы ресурсов и распределения пропана и бутана сжиженных	53
Мұнай мен тақтатас битум ресурстары мен бөлу балансы Балансы ресурсов и распределения битума нефтяного и сланцевого	55
Тас көмірден алынған кокс және жартылай кокс ресурстары мен бөлу балансы Балансы ресурсов и распределения кокса и полукокса из угля каменного	56
Ағаш отыны ресурстары мен бөлу балансы Балансы ресурсов и распределения топлива древесного	57
2010 жылы экономикалық қызмет түрлері бойынша отын-энергетикалық ресурстарды тұтыну Потребление топливно-энергетических ресурсов по видам экономической деятельности в 2010 году	59

2010 жылғы отын мен энергияны құрайтын түрлері бойынша өңірлік отын-энергетикалық баланстар Региональные топливно-энергетические балансы по составляющим видам топлива и энергии за 2010 год	67
Қазақстан Республикасының ЖІӨ энергия жинағы Энергоемкость ВВП в Республике Казахстан.....	134
ӘЛЕМДІК ЭНЕРГЕТИКАЛЫҚ СТАТИСТИКА МИРОВАЯ ЭНЕРГЕТИЧЕСКАЯ СТАТИСТИКА	135
Дүниежүзілік кеңістікте және ЭЫДҰ, Еуропа-27, Еуропа и Еуразия зоналарында отынның негізгі табиғи түрлерін тұтыну Потребление основных природных видов топлива в Мировом пространстве и в зонах ОЭСР, Европа-27, Европа и Евразия	135

Әдіснамалық түсініктемелер Методологические пояснения

Республиканың отын-энергетикалық балансы (ОЭБ) өндіріс құрылымында өзгерістерді бағалау және отын мен энергияны тұтыну, сонымен бірге елдің және олардың өңірлерінің отын-энергетикалық кешенінің (ОЭК) дамыту бағыттарын анықтау мақсатында өңделеді.

ОЭБ бірін-бірі алмастыратын отын-энергетикалық ресурстардың (ОЭР) жиынтығын қамтитын кешенді материалдық баланс болып табылады. Берілген баланс отын мен энергияның әр түрлі түрінің жеке баланстарын біртұтастыққа жұмылдырады.

Есепті ОЭБ-ң әдіснамасы ОЭР-ты тұтыну мен өндірудің негізгі бағыттарын сипаттайтын көрсеткіштер жүйесі бойынша республиканың жылдық ОЭБ-сын отандық экономикалық тәжірибе талаптарынан шыға бере қалыптастыру мүмкіндігімен қамтамасыз етеді және сонымен бірге ОЭБ көрсеткіштерін қайта есептеу халықаралық стандарттар талаптарына сәйкес жүргізіледі.

Есепті ОЭБ отын мен энергияның жекелеген түрлерінің баланстық жиынтығы ретінде өңделеді, олар өз алдына төрт негізгі топтарды бөледі: қатты, сұйық және газ тәрізді отын, жылу және электр энергиясы.

Бірінші топ «қатты отынға» отынның мынадай түрлері тас көмір, лигнит (қоңыр көмір), кокс және тас көмірден брикеттер, ағаш көмірі және ағаш отындар қосылған.

Екінші топ «сұйық отынға» келесілер кіреді: мұнай, газ конденсатын қоса, автомобиль және авиациялық бензин, бензин және керосин түріндегі реактивті отын, керосин, газойльдер, тұрмыстық пеш отыны, жай жүретін дизельдер үшін отын, флот және

Топливо-энергетический баланс (ТЭБ) республики разрабатывается в целях оценки изменений в структуре производства и потребления топлива и энергии, а также для определения направлений развития топливно-энергетического комплекса (ТЭК) страны и ее регионов.

ТЭБ является комплексным материальным балансом, охватывающим совокупность взаимозаменяемых топливно-энергетических ресурсов (ТЭР). Данный баланс увязывает в единое целое частные балансы различных видов топлива и энергии.

Методология расчетного ТЭБа обеспечивает возможность формирования ежегодного ТЭБа республики по системе показателей, характеризующих основные направления производства и потребления ТЭР, исходя из требований отечественной экономической практики, а также пересчет показателей ТЭБа в соответствии с требованиями международных статистических стандартов.

Расчетный ТЭБ разрабатывается как совокупность балансов отдельных видов топлива и энергии, которые представляют собой четыре основные группы: твердые, жидкие и газообразные топлива, тепло- и электроэнергия.

В первую группу «твердые топлива» включены такие виды топлива, как уголь каменный, лигнит (бурый уголь), кокс и брикеты из угля каменного, древесный уголь и дрова.

Ко второй группе «жидкие топлива» относятся: нефть, включая газовый конденсат, бензин автомобильный и авиационный, реактивное топливо типа бензина и керосина, керосин, газойли, топливо печное бытовое, топливо для тихоходных дизелей, флотский и

жанатын мазут, битум және мұнай коксі табиғи газдан алынған сұйық заттек, пропан, кәсіптенген газдардан бутан және бензин.

Үшінші топ «газ тәрізді отынға» отынның мынадай түрлерін табиғи газ, кокстық газ, доменді газ, мұнай зауыттық газ, биогаз, метан, этан, пропан, изобутан, бутан, пентан тәрізді отынды қосады.

Төртінші топ жылу және электр энергиясынан тұрады.

Қалыптасқан республикалық ОЭБ-ң сызбанұсқасы екі бөлімнен – «Ресурстар» және «Бөлу» тұрады, олардың әрбіреуі сәйкесінше отын мен энергияның жекелеген түрлерінің ресурстарын қалыптастыру үрдісін және негізгі мақсаттық бағыттар бойынша қолданылуын көрсетеді. (1-кесте).

топочный мазут, битум и кокс нефтяной и жидкие вещества, полученные из природного газа, пропан, бутан и бензин из промышленных газов.

Третья группа “газообразные топлива” включает такие виды топлива, как газ природный, коксовый газ, доменный газ, нефтезаводской газ, биогаз, метан, этан, пропан, изобутан, бутан, пентан.

Четвертая группа состоит из тепло- и электроэнергии.

Схема сформированного республиканского ТЭБа состоит из двух разделов - “Ресурсы” и “Распределение”, каждый из которых соответственно отражает процесс формирования ресурсов отдельных видов топлива и энергии и их использование по основным целевым направлениям (табл.1).

1 Кесте

Таблица 1

Баптар нөмірі Номер статьи	Баптар атауы Наименование статьи
1.	Ресурстар
1.1	Ресурсы Шығарылғаны (өндірілгені) Добыча (производство)
1.2	Импорт Импорт
1.3	Жыл басындағы қалдықтар Остатки на начало года
2	Бөлу Распределение
2.1	Республика ішіндегі тұтыну Потреблено внутри республики соның ішінде: в том числе:
2.1.1	энергияның басқа түрлеріне өзгертуге на преобразование в другие виды энергии
2.1.2	өндірістік-технологиялық және өзге де қажет- тіліктерге на производственно-технологические и про- чие нужды
2.2	Экспорт Экспорт
2.3	Ысыраптар Потери
2.4	Жыл соңындағы қалдықтар Остатки на конец года

Баланстың «Ресурстар» бөлімінде ОЭР-ң қалыптасу көздерін сипаттайтын баптар тізімінен тұрады, олардың ішінде әсіресе:

1.1 «Шығарылғаны (өндірілгені)» бабы – республика территориясында шығарылған немесе өндірілген ОЭР саны саны. «Өндіріс» бабына сонымен бірге шығарылғаны (өндірілгені) үрдісіндегі өндірушімен тұтынылған ОЭР та кіреді. Мысалға, құрал-жабдықты және көмекші механизмдерді қозғалысқа келтіру үшін;

1.2 «Импорт» бабы – басқа елден алынған отын саны (ТМД елдерін қосқанда);

1.3 «Жыл басына қалдықтар» бабы – барлық жалпысауыттық, аралық, цех қоймалығы, қосалқы кәсіпорындар мен өндіріс қоймалығы, резервуар және басқа да сақтау орындарында (өздерінің және жалға алынған), бункирлерде, қабылдау және шығыс сыйымдылығында тұтынушылар мен жеткізушілердегі отынның барлық түрлерінің қалдықтары, мұнда тағы да құрылыс алаңындағы, қазандағы, өндірістік агрегаттағы, тұрмыстық-коммуналдық, мәдени-тұрмыстық, қоймадағы отын қалдықтары және есеп берген кәсіпорын (ұйымдар) балансында тұратын басқа объектілер, берілген кәсіпорынға тиісті, бірақ басқа бір себептер бойынша басқа кәсіпорында сақталатын қалдықтар, сонымен бірге айлақта, кеметурақта, кемежайда, локомотивте, депода орналасқан отын қалдықтары қосылады. Бұған қоса, ескере кететін жайт, сұйық мұнай өндіру қалдықтарына (жанатын мазут, дизельдік отын және басқа) сыйымдылықта орналасқан қосым (өлі қалдықтар) бола алмайтын отынның барлық көлемі қосылады. 2.4 бабының «Бөлу» бөлімі бойынша жылдың аяғында тек ұқсас көрсеткіштер есепке алынады.

Баланстың «Бөлу бөлімінде» ОЭР қолдану көлемдерін сипаттайтын баптар тізімінен тұрады, әсіресе:

2.1 «Республика ішіндегі тұтыну» бабы – бұл ОЭР экономикалық қызметтің барлық түрінде жалпы тұтыну, өз кезегінде оларды қолданудың мақсаттық бағытына бөлінеді; әсіресе: энергияның (электрлік және жылу) басқа түрлерін құруға және өндірістік-технологиялық қажеттілікке отын

В разделе “Ресурсы” баланса содержится перечень статей, характеризующих источники формирования ТЭР, а именно:

статья 1.1 “Добыча (производство)” - количество добытых или произведенных на территории республики ТЭР. В статью “производство” включаются также ТЭР, потребленные производителем в процессе его добычи (производства), например, для приведения в действие оборудования и вспомогательных механизмов;

статья 1.2 “Импорт” - количество топлива, полученное из других стран (включая страны СНГ);

статья 1.3 “Остатки на начало года” - это остатки всех видов топлива у потребителей и поставщиков, находящиеся на всех общезаводских, промежуточных, цеховых складах, складах подсобных предприятий и производств, в резервуарах и других местах хранения (своих и арендованных), бункерах, мерниках, приемных и расходных емкостях; сюда же включаются остатки топлива на строительных площадках, у котлов, у производственных агрегатов, на складах жилищно-коммунальных, культурно-бытовых и других объектов, состоящих на балансе отчитывающегося предприятия (организации), остатки, принадлежащие данному предприятию, но хранящиеся по каким-либо причинам на другом предприятии, а также остатки топлива на судах, находящихся у причалов, на пристанях, в портах, на локомотивах, в депо. При этом следует иметь в виду, что в остатки жидких нефтепродуктов (топочного мазута, дизельного топлива и прочих) включается весь объем топлива, находящийся в емкостях, включая тот, который не может быть слит (мертвые остатки). По статье 2.4 раздела “Распределение” учитываются аналогичные показатели, только на конец года.

В разделе “Распределение” баланса содержится перечень статей, характеризующих объемы использования ТЭР, а именно:

статья 2.1 “Потреблено внутри республики” - это общее потребление ТЭР во всех видах экономической деятельности, которое в свою очередь, подразделяется на целевые направления их использования, а именно: расход топлива и энергии на

мен энергия шығындары. 2.1.2, 2.1.1 тұтыну баланстың көрсеткіштерінің соммасы ретінде есептеледі.

2.2 «Экспорт» бабы – отын мен энергияны экспортқа жеткізу, мұнда жақын және алыс елдерге отынды жеткізу есепке алынады.

2.3 «Ысыраптар» бабы – тұтыну стадиясында ысыраптар есепке алынады (сақтау және тасымалдау кезіндегі ысыраптарды қосқанда), ал электр энергиясы мен жылу энергиясы үшін – жалпы қолдану желілері.

Егер алынған «Ресурстар» балансы олардың «Бөлуінен» асып түссе немесе керісінше, яғни дисбаланс жағдайында, «Өзге де түсімдер» бабы баланстың «Ресурстар» немесе «Бөлу» бөлімінде «Өзге де тұтыну» және қосымша енгізіледі.

преобразование в другие виды энергии (электрическую и тепловую) и на производственно-технологические нужды. Рассчитывается как сумма показателей статей потребления 2.1.1, 2.1.2;

статья 2.2 “Экспорт” - поставка топлива и энергии на экспорт, где учитываются поставки топлива, как в ближнее, так и в дальнее зарубежье;

статья 2.3 “Потери” - учитываются потери на стадии потребления (включая потери при хранении и транспортировке), а для электроэнергии и теплоэнергии - в сетях общего пользования.

Если в полученных балансах “Ресурсы” превышают их “Распределение”, или, наоборот, т.е. в случае дисбаланса, дополнительно вводятся статьи баланса “Прочее поступление” в разделе “Ресурсы” или “Прочее потребление” в разделе “Распределение”.

2010 жылғы отын-энергетикалық балансы

Топливо-энергетический баланс в 2010 году

Қазақстан табиғи және энергетикалық ресурстардың ірі қорларын иеленеді. Оған қарамастан, 2010 жылға қалыптасқан отын-энергетикалық баланс республиканың энергия ресурстарында ішкі қажеттілікті толығымен қанағаттандырмайтынын көрсетті, мұнда импорт ресурстардың жалпы көлемінен 4,9%-ды құрайды.

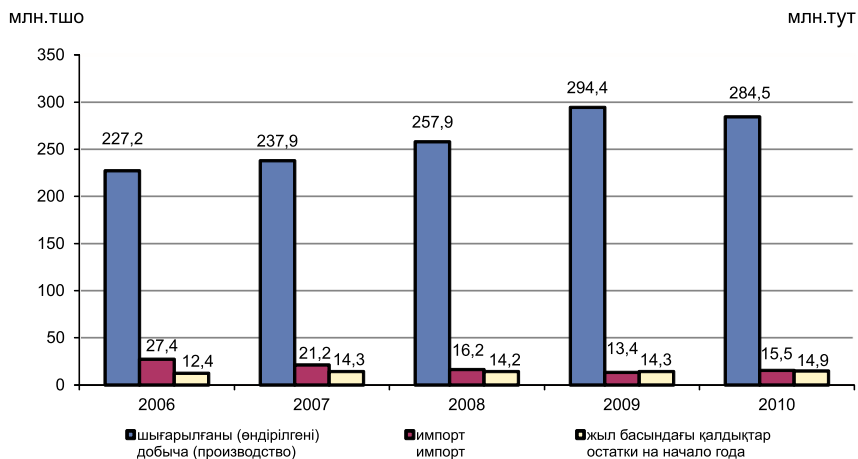
Өткен жылдың деңгейімен салыстырғанда ОЭР-да шығарылғаны (өндірілгені) 6,9%-ға ұлғайды, ресурстық бөлікте олардың үлес салмағы 90,3%-ды құрады.

Казахстан обладает огромными запасами природных и энергетических ресурсов. Несмотря на это, сформированный топливо-энергетический баланс за 2010 год показал, что республика не полностью обеспечивает внутренние потребности в энергоресурсах, где импорт составляет 4,9% от общих объемов ресурсов.

По сравнению с уровнем прошлого года добыча (производство) ТЭР увеличилась на 6,9%, удельный вес которой в ресурсной части составил 90,3%.

ОЭБ-тың ресурстар бөлімін қалыптастыру құрылымының серпіні

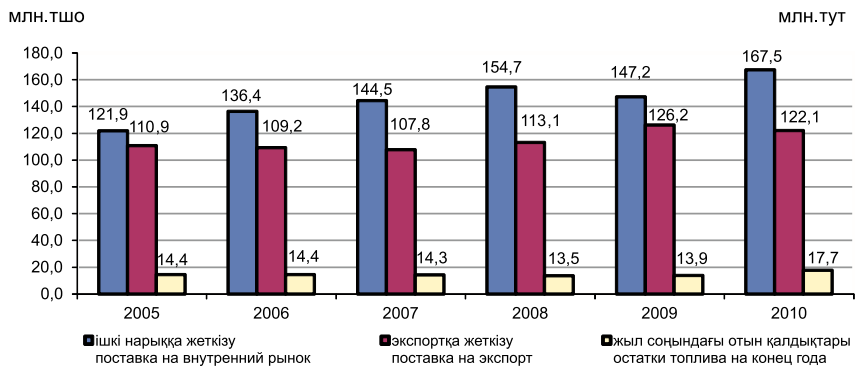
Динамика структуры формирования ресурсной части ТЭБа



Құрылымдағы бөлу бөлігінде тағы да өзгерістер болды: республиканың ішкі нарығына шығарылған отын-энергетикалық ресурстар көлемінің үлес салмағы 2006 жылы 50,7%-н 2010 жылы 53,2%-ға ұлғайды және ОЭР-ң сәйкесінше 40,6%-н 38,8%-ға экспорт үлесі кеміген.

В структуре распределительной части также произошли изменения: увеличился удельный вес объема топливно-энергетических ресурсов поставленных на внутренний рынок республики с 50,7% в 2006г. до 53,2% в 2010г. и уменьшилась доля экспорта ТЭР с 40,6% до 38,8% соответственно.

ОЭБ-тың бөлу бөлімін қалыптастыру құрылымының серпіні
Динамика структуры формирования распределительной части ТЭБа



2010 жылы республиканың ішкі нарығында 167 554,0 мың тшо тұтынылды немесе ОЭР-ң жалпы көлемінен 50,0%, оның ішінде 40,9% энергияның басқа түрлерін қалыптастыруға шығарады және 59,1% - өндірістік-технологиялық және өзге де қажеттіліктерге шығарылды.

Республиканың ОЭБ отын-энергетикалық ресурстың (ОЭР) маңызды тауарлық нарықтарынан құралған, олардың ішіндегі ең негізгісі табиғи ресурстар болып табылады. Табиғи ресурстар ОЭР-ң жалпы көлемінде 72,0% құрайды. Республиканың табиғи ресурстар құрамында 49,3% мұнайға, газ конденсатын қосқанда, 32,5% - көмірге, 18,2% - табиғи газға тиесілі.

В 2010 году на внутреннем рынке республики потреблено 167 554,0 тыс. тут или 50,0% от общего объема ТЭР, из них 40,9% израсходовано на преобразование в другие виды энергии и 59,1% - израсходовано на производственно-технологические и прочие нужды.

ТЭБ республики составлен из важнейших товарных рынков топливно-энергетических ресурсов (ТЭР), самыми основными из которых являются природные ресурсы. Природные ресурсы в общем объеме ТЭР составляют 72,0%. В составе природных ресурсов республики 49,3% приходится на нефть, включая газовый конденсат, 32,5% - на уголь, 18,2% - на газ природный.

Отын-энергетикалық балансы
Топливо-энергетический баланс

	Мың тонна шартты отын Тыс.тонн условного топлива					
	2001	2002	2003	2004	2005	
Ресурстар – барлығы	184 610	203 453	221 158	231 006	255 047	Ресурсы – всего
Шығарылғаны						Добыто
(өндірілгені)	154 192	170 392	190 250	206 077	216 040	(произведено)
Импорт	11 851	16 050	17 090	12 750	22 860	Импорт
Өзге де түсімдер	11 357	5 728	3 279	876	1 065	Прочее поступление
Жыл басындағы қалдықтар	7 210	11 283	10 539	11 303	15 082	Остатки на начало года
Бөлу - барлығы	184 610	203 453	221 158	231 006	255 047	Распределение – всего
Жұмсалғаны	76 611	92 030	96 062	100 098	102 805	Израсходовано
соның ішінде:						в том числе:
энергияның басқа түрлеріне өзгертуге	24 786	29 755	32 320	39 920	39 209	преобразование в другие виды энергии
өндірістік-технологиялық және өзге де қажеттіліктерге	51 825	62 275	63 742	60 178	63 596	производственно-технологические и прочие нужды
Экспорт	68 179	80 176	92 200	94 475	110 940	Экспорт
Өзге де тұтыну	23 809	14 904	15 798	18 137	19 133	Прочее потребление
Ысыраптар	4 772	5 134	6 157	6 941	7 750	Потери
Жыл соңындағы қалдықтар	11 239	11 209	10 941	11 355	14 419	Остатки на конец года

Жалғасы

Продолжение

	2010 жыл пайызбен 2010 год в процентах к					
	2001	2002	2003	2004	2005	
Ресурстар – барлығы	170,6	154,8	142,4	136,4	123,5	Ресурсы – всего
Шығарылғаны						Добыто
(өндірілгені)	184,5	166,9	149,5	138,0	136,2	(произведено)
Импорт	130,6	96,5	90,6	121,4	67,7	Импорт
Өзге де түсімдер	1,5	2,9	5,1	19,1	15,7	Прочее поступление
Жыл басындағы қалдықтар	207,0	132,2	141,5	132,0	98,9	Остатки на начало года
Бөлу - барлығы	170,6	154,8	142,4	136,4	123,5	Распределение – всего
Жұмсалғаны	170,4	141,8	136,0	130,4	126,9	Израсходовано
соның ішінде:						в том числе:
энергияның басқа түрлеріне өзгертуге	212,0	176,5	162,5	131,6	133,9	преобразование в другие виды энергии
өндірістік-технологиялық және өзге де қажеттіліктерге	150,5	125,3	122,4	129,6	122,7	производственно-технологические и прочие нужды
Экспорт	179,1	152,3	132,4	129,3	110,1	Экспорт
Өзге де тұтыну	155,4	248,3	234,2	204,1	193,3	Прочее потребление
Ысыраптар	159,7	148,5	123,8	109,8	98,3	Потери
Жыл соңындағы қалдықтар	157,6	158,0	161,8	155,9	122,8	Остатки на конец года

Қазақстан Республикасының отын-энергетикалық балансы

Жалғасы

Продолжение

	Мың тонна шартты отын Тыс. тонн условного топлива					
	2006	2007	2008	2009	2010	
Ресурстар – барлығы	269 008	274 889	288 760	294 428	315 029	Ресурсы - всего
Шығарылғаны (өндірілгені)	227 180	237 877	257 909	266 189	284 461	Добыто (произведено)
Импорт	27 361	21 172	16 243	13 413	15 483	Импорт
Өзге де түсімдер	2 068	1 588	387	562	167	Прочее
Жыл басындағы қалдықтар	12 398	14 252	14 221	14 264	14 918	поступление Остатки на начало года
Бөлу - барлығы	269 008	274 889	288 760	294 428	315 029	Распределение - всего
Жұмсалғаны соның ішінде:	109 234	118 693	123 322	122 391	130 551	Израсходовано в том числе: преобразование в другие виды энергии
энергияның басқа түрлеріне өзгертуге өндірістік- технологиялық және өзге де қажеттіліктерге	51 615	44 426	44 576	50 079	52 530	производственно- технологические и прочие нужды
Экспорт	109 160	107 772	113 051	126 181	122 144	Экспорт
Өзге де тұтыну	27 135	25 801	31 363	24 817	37 003	Прочее
Ысыраптар	9 112	8 343	7 474	7 133	7 622	потребление Потери
Жыл соңындағы қалдықтар	14 367	14 280	13 549	13 905	17 709	Остатки на конец года

Жалғасы

Продолжение

	2010 жыл пайызбен 2010 год в процентах к				
	2006	2007	2008	2009	
Ресурстар – барлығы	113,6	114,6	109,1	107,0	Ресурсы - всего
Шығарылғаны (өндірілгені)	120,8	119,6	110,3	106,9	Добыто (произведено)
Импорт	56,6	73,1	95,3	115,4	Импорт
Өзге де түсімдер	8,1	10,5	43,1	29,7	Прочее поступление
Жыл басындағы қалдықтар	120,3	104,7	104,9	104,6	Остатки на начало года
Бөлу - барлығы	113,6	114,6	109,1	107,0	Распределение - всего
Жұмсалғаны соның ішінде:	112,6	110,0	105,9	106,7	Израсходовано в том числе: преобразование в другие виды энергии
энергияның басқа түрлеріне өзгертуге	87,8	118,2	117,8	101,1	производственно-техноло- гические и прочие нужды
өндірістік-технологиялық және өзге де қажеттіліктерге	139,0	105,1	99,1	110,8	гические и прочие нужды
Экспорт	110,4	113,3	108,0	100,3	Экспорт
Өзге де тұтыну	136,4	143,4	118,0	126,7	Прочее потребление
Ысыраптар	83,7	91,4	102,0	106,9	Потери
Жыл соңындағы қалдықтар	123,3	12,0	130,7	127,4	Остатки на конец года

Отын-энергетикалық балансының құрылымы Структура топливно-энергетического баланса

	қорытындыға пайызбен					в процентах к итогу
	2006	2007	2008	2009	2010	
Ресурстар – барлығы	100,0	100,0	100,0	100,0	100,0	Ресурсы – всего
Шығарылғаны (өндірілгені)	84,9	86,5	89,3	90,4	90,3	Добыто (произведено)
Импорт	9,9	7,7	5,6	4,6	4,9	Импорт
Өзге де түсімдер	0,7	0,6	0,1	0,2	0,1	Прочее поступление
Жыл басындағы қалдықтар	4,5	5,2	4,9	4,8	4,7	Остатки на начало года
Бөлу - барлығы	100,0	100,0	100,0	100,0	100,0	Распределение – всего
Жұмсалғаны	41,8	43,2	42,7	41,6	41,4	Израсходовано в том числе:
соның ішінде: энергияның басқа түрлеріне өзгертуге	21,6	16,2	15,4	17,0	16,7	преобразование в другие виды энергии
өндірістік-технологиялық және өзге де қажеттіліктерге	20,2	27,0	27,3	24,6	24,8	производственно- технологические и прочие нужды
Экспорт	39,9	39,2	39,2	42,9	38,8	Экспорт
Өзге де тұтыну	9,8	9,4	10,9	8,4	11,7	Прочее потребление
Ысыраптар	3,3	3,0	2,6	2,4	2,4	Потери
Жыл соңындағы қалдықтар	5,2	5,2	4,7	4,7	5,6	Остатки на конец года

2006 жылға Қазақстан Республикасының отын-энергетикалық балансы

Топливо-энергетический баланс Республики Казахстан за 2006 год

	мұнай тонна шартты отын		тыс. тонн условного топлива			отын мен энергияның өзге де түрлері прочие виды топлива и энергии	
	Барлығы Всего	Табиғи отын Природное топливо	олардан из него				
			мұнай, газ конденсатын қоса нефть, включая газовый конденсат	табиғи газ природный (естественный)	көмір, лигнитті қоса уголь, включая лигнит		
Ресурстар – барлығы	269 008	194 837	92 300	38 730	63 807	74 171	Ресурсы – всего
Шығарылғаны (өндірілгені)	227 180	162 673	80 214	23 278	59 181	64 507	Добыто (произведено)
Импорт	27 361	22 729	7 952	14 612	165	4 632	Импорт
Өзге де түсімдер	2 068	393	-	393	-	1 675	Прочее поступление
Жыл басындағы қалдықтар	12 399	9 042	4 134	447	4 461	3 357	Остатки на начало года
Бөлу - барлығы	269 008	194 837	92 300	38 730	63 807	74 171	Распределение – всего
Республика ішіндегі тұтыну	109 234	69 121	15 111	16 754	37 256	40 113	Потреблено внутри республики

Қазақстан Республикасының отын-энергетикалық балансы

Жалғасы

Продолжение

	Барлығы Всего	Табиғи отын Природ- ное топливо	олардан из него			отын мен энергия- ның өзге де түрлері прочие виды топлива и энергии	
			мұнай, газ конден- сатын қоса нефть, включая газовый конденсат	табиғи газ газ природный (естествен- ный)	көмір, лигнитті қоса уголь, включая лигнит		
энергияның басқа түрле- ріне өзгертуге өндірістік- технологиялық және өзге де қажеттіліктерге	51 615	50 577	13 706	6 202	30 669	1 038	на преобразо- вание в другие виды энергии на производ- ственно-техноло- гические и прочие
Экспорт	57 619	18 544	1 405	10 552	6 587	39 075	нужды
Өзге де тұтыну	109 160	100 355	67 604	14 974	17 777	8 806	Экспорт
Ысыраптар	27 135	9 961	4 366	3 533	2 062	17 173	Потребление
Жыл соңындағы қалдықтар	9 112	4 712	1 082	2 466	1 164	4 400	Потери
	14 367	10 688	4 137	1 003	5 548	3 679	Остатки на конец года

2007 жылға Қазақстан Республикасының отын-энергетикалық
балансы

Топливо-энергетический баланс Республики Казахстан за 2007 год

мың тонна шартты отын

тыс. тонн условного топлива

	Барлығы Всего	Табиғи отын Природ- ное топливо	олардан из него			отын мен энергия- ның өзге де түрлері прочие виды топлива и энергии	
			мұнай, газ конденса- тын қоса нефть, включая газовый конденсат	табиғи газ газ природный (естествен- ный)	көмір, лигнитті қоса уголь, включая лигнит		
Ресурстар – барлығы	274 889	196 441	95 671	34 727	66 043	78 448	Ресурсы - всего
Шығарылғаны (өндірілгені)	237 877	169 384	82 833	26 263	60 288	68 493	Добыто (произведено)
Импорт	21 172	16 395	8 703	7 461	231	4 777	Импорт
Өзге де							Прочее
түсімдер	1 588	-	-	-	-	1 588	поступление
Жыл басында- ғы қалдықтар	14 252	10 662	4 135	1 003	5 524	3 590	Остатки на начало года
Белу - барлығы	274 889	196 441	95 671	34 727	66 043	78 448	Распределение - всего
Республика	118 693	74 885	16 706	19 729	38 450	43 808	Потреблено внутри республики на преобразо- вание в другие
ішіндегі тұтыну энергияның басқа түрлеріне өзгертуге	44 426	42 298	1 649	11 253	29 396	2 128	виды энергии на производствен- но-технологичес- кие и прочие
өндірістік- технологиялық және өзге де қажеттіліктерге	74 267	32 587	15 057	8 476	9 054	41 680	нужды

Қазақстан Республикасы Статистика агенттігі

Топливо-энергетический баланс Республики Казахстан

Жалғасы

Продолжение

	Барлығы Всего	Табиғи отын Природ- ное топливо	олардан из него			отын мен энергия- ның өзге де түрлері прочие виды топлива и энергии	
			мұнай, газ конденса- тын қоса нефть, включая газовый конденсат	табиғи газ газ природный (естествен- ный)	көмір, лигнитті қоса уголь, включая лигнит		
Экспорт	107 772	96 682	70 976	9 128	16 578	11 090	Экспорт
Өзге							Прочее
де тұтыну	25 801	9 987	3 361	1 903	4 723	15 814	потребление
Ысыраптар	8 343	3 961	640	2 010	1 311	4 382	Потери
Жыл соңын- дағы қалдықтар	14 280	10 926	3 988	1 958	4 981	3 354	Остатки на конец года

**2008 жылға Қазақстан Республикасының отын-энергетикалық
балансы**

Топливо-энергетический баланс Республики Казахстан за 2008 год

мың тонна шартты отын

тыс.тонн условного топлива

	Барлығы Всего	Табиғи отын Природ- ное топливо	олардан из него			отын мен энергия- ның өзге де түрлері прочие виды топлива и энергии	
			мұнай, газ конденса- тын қоса нефть, включая газовый конденсат	табиғи газ газ природный (естествен- ный)	көмір, лигнитті қоса уголь, включая лигнит		
Ресурстар – барлығы	288 760	207 322	95 105	38 823	73 394	81 438	Ресурсы - всего
Шығарылғаны (өндірілгені)	257 909	185 693	87208	29 995	68 490	72 216	Добыто (произведено)
Импорт	16 243	11 351	3 933	7 245	173	4 892	Импорт
Өзге де түсімдер	387	-	-	-	-	387	Прочее поступление
Жыл басындағы қалдықтар	14 221	10 278	3 964	1 583	4 731	3 943	Остатки на начало года
Бөлу - барлығы	288 760	207 322	95 105	38 823	73 394	81 438	Распределение - всего
Республика ішіндегі тұтыну энергияның	123 322	73 816	15 173	21 769	36 873	49 507	Потреблено внут- ри республики на преобразо- вание в другие
басқа түрлеріне өзгертуге	44 576	42 419	166	14 889	27 365	2 156	виды энергии на производст- венно-техноло- гические и
өндірістік- технологиялық және өзге де қажеттіліктерге	78 746	31 397	15 007	6 880	9 508	47 351	прочие нужды
Экспорт	113 051	102 386	74 679	7 292	20 414	10 666	Экспорт
Өзге де тұтыну	31 364	18 232	660	6 878	10 694	13 131	Прочее потребление
Ысыраптар	7 474	2 772	912	1 159	701	4 702	Потери
Жыл соңындағы қалдықтар	13 549	10 117	3 681	1 725	4 712	3 432	Остатки на конец года

2009 жылға Қазақстан Республикасының отын-энергетикалық балансы

Топливо-энергетический баланс Республики Казахстан за 2009 год

мың тонна шартты отын

тыс. тонн условного топлива

	Барлығы Всего	Табиғи отын Природное топливо	олардан из него			отын мен энергияның өзге де түрлері де түрлері прочие виды топлива и энергии	
			мұнай, газ конденсатын қоса нефть, включая газовый конденсат	табиғи газ газ природный (естественный)	көмір, лигнитті қоса уголь, включая лигнит		
Ресурстар – барлығы	294 428	210 976	106 842	37 192	66 943	83 452	Ресурсы – всего
Шығарылғаны (өндірілгені)	266 189	189 549	94 380	33 143	62 026	76 640	Добыто (произведено)
Импорт	13 413	10 133	7 440	2 519	174,3	3 279	Импорт
Өзге де түсімдер	562	-	-	-	-	562,3	Прочее поступление
Жыл басындағы қалдықтар	14 264	11 294	5 022	1 531	4 742	2 970	Остатки на начало года
Бөлу - барлығы	294 428	210 976	106 842	37 192	66 943	83 452	Распределение – всего
Республика ішіндегі тұтыну энергияның	122 391	76 248	16 344	23 790	36 114	46 143	Потреблено внутри республики
басқа түрлеріне өзгертуге	50 079	48 594	387	18 723	29 484	1 485	на преобразование в другие виды энергии
өндірістік-технологиялық және өзге де қажеттіліктерге	72312	27 654	15 957	5 068	6 630	44 658	на производственно-технологические и прочие нужды
Экспорт	126 181	110 316	84 737	7 741	17 839	15 865	Экспорт
Өзге де тұтыну	24 817	10 675	43	3 241	7 391	14 142	Прочее потребление
Ысыраптар	7 133	2 625	751	1 183	690,6	4 508	Потери
Жыл соңындағы қалдықтар	13 905	11 112	4 967	1 237	4 909	2 793	Остатки на конец года

2010 жылға Қазақстан Республикасының отын-энергетикалық балансы

Топливо-энергетический баланс Республики Казахстан за 2010 год

мың тонна шартты отын

тыс. тонн условного топлива

	Барлығы Всего	Табиғи отын Природное топливо	олардан из него			отын мен энергияның өзге де түрлері де түрлері прочие виды топлива и энергии	
			мұнай, газ конденсатын қоса нефть, включая газовый конденсат	табиғи газ газ природный (естественный)	көмір, лигнитті қоса уголь, включая лигнит		
Ресурстар – барлығы	315 029	224 568	110 652	40 984	72 931	90 461	Ресурсы – всего
Шығарылғаны (өндірілгені)	284 461	201 183	98 331	34 998	67 854	83 278	Добыто (произведено)

Жалғасы

Продолжение

	Барлығы Всего	Табиғи отын Природ- ное топливо	олардан из него			отын мен энергияның өзге де түрлері прочие виды топлива и энергии	
			мұнай, газ конденса- тын қоса нефть, включая газовый конденсат	табиғи газ газ природ- ный (естес- твенный)	көмір, лигнитті қоса уголь, включая лигнит		
Импорт	15 483	11 643	7 377	4 107	158	3 841	Импорт Прочее
Өзге де түсімдер	167					167	поступление
Жыл басындағы							Остатки на
қалдықтар	14 918	11 742	4 944	1 879	4 918	3 176	начало года
Бөлу -							Распределение –
барлығы	315 029	224 568	110 652	40 984	72 931	90 461	всего
Республика							Потреблено
ішіндегі							внутри
тұтыну	130 551	83 680	18 115	27 652	37 913	46 871	республики
энергияның							на преобразо-
басқа түрлеріне							вание в другие
өзгертуге	52 530	51 032	674	19 526	30 833	1 498	виды энергии
өндірістік-							на производ-
технологиялық							ственно-техноло-
және өзге де							гические и
қажеттіліктерге	78 021	32 648	17 441	8 126	7 080	45 373	прочие нужды
Экспорт	122 144	105 346	78 891	7 283	19 172	16 798	Экспорт
Өзге де							Прочее
тұтыну	37 003	18 100	6 619	2 938	8 543	18 903	потребление
Ысыраптар	7 622	3 335	883	1 216	1 235	4 288	Потери
Жыл соңындағы							Остатки на конец
қалдықтар	17 709	14 108	6 145	1 896	6 067	3 601	года

**2010 жылғы отын-энергетикалық балансы, шартты отын
баламасындағы отын мен энергияның құрайтын түрлері бойынша
Топливо-энергетический баланс Республики Казахстан по
составляющим видам топлива и энергии в эквиваленте условного
топлива за 2010 год**

мың тонна шартты отын

тыс. тонн условного топлива

Баланс баптары	Отын- энергетикалық ресурстар Топливо- энергетические ресурсы	Тас көмір Уголь каменный	Тас көмірден алынған кесекшелер, түйіршіктер Брикеты, шарики из угля каменного	Лигнит (қоңыр көмір) Лигнит (бурий уголь)	Статьи баланса
Калориялық					Калорийный
ауыспалы					переводной
коэффициенті	-	0,626	0,800	0,408	коэффициент
Ресурстар	315 029,1	69 880,5	9,6	3 050,1	Ресурсы
Жыл басындағы					Остатки
қалдықтар	14 917,9	4 842,2	0,2	75,8	на начало года
Шығарылғаны					Добыто
(өндірілгені)	284 461,2	64 882,6	-	2 971,6	(произведено)

Қазақстан Республикасының отын-энергетикалық балансы

Жалғасы

Продолжение

Баланс баптары	Отын-энергетикалық ресурстар Топливо-энергетические ресурсы	Тас көмір Уголь каменный	Тас көмірден алынған кесекшелер, түйіршіктер Брикеты, шарика из угля каменного	Лигнит (қоңыр көмір) Лигнит (бурый уголь)	Статьи баланса
Барлық сыртқы көздерден түскені, оның ішінде импорт бойынша	15 650,0	155,7	9,4	2,7	Поступило со стороны из всех источников, в том числе по импорту
Бөлу	315 029,1	69 880,5	9,6	3 050,1	Распределение
Жұмсалғаны - барлығы	130 550,9	37 087,0	0,2	826,1	Израсходовано – всего
соның ішінде: энергияның басқа түрлеріне өзгертуге тікелей отын мен энергия ретінде отын емес қажеттілікке материал ретінде	52 530,0	30 059,1	-	773,5	в том числе: на преобразование в другие виды энергии в качестве материала
химиялық, мұнай химиялық және басқа отын емес өнімдерді өндіруге шикізат ретінде	55 758,8	4 112,7	0,2	51,5	на нетопливные нужды непосредственно в качестве топлива или энергии
Ысыраптар	21 179,9	2 865,0	-	0,0	энергии в качестве сырья на производство химической, нефтехимической и другой нетопливной продукции
Басқа кәсіпорындарға, халыққа және экспортқа жіберілгені	1 082,2	50,3	-	1,0	Потери
Жыл соңындағы қалдықтар	7 622,3	1 233,8	-	1,5	Отпущено на сторону другим предприятиям, населению и на экспорт
	159 146,8	25 596,6	3,4	2 118,4	
	17 709,0	5 963,1	6,0	104,1	Остатки на конец года

Жалғасы

Продолжение

Баланс баптары	Шикі мұнай Нефть сырая	Газ конденсаты Конденсат газовый	Табиғи газ Газ природный	Ілеспе мұнай газы Газ нефтяной попутный	Статьи баланса
Калориялық ауыспалы коэффициенті	1,234	1,234	1,169	1,150	Калорийный переводной коэффициент
Ресурстар	95 681,4	14 970,9	18 375,9	22 608,9	Ресурсы
Жыл басындағы қалдықтар	4 288,2	656,1	1 868,9	10,5	Остатки на начало года
Шығарылғаны (өндірілгені)	84 016,0	14 314,8	12 400,0	22 598,4	Добыто (произведено)
Барлық сыртқы көздерден түскені, оның ішінде импорт бойынша	7 377,2	-	4 107,0	-	Поступило со стороны из всех источников, в том числе по импорту

Топливо-энергетический баланс Республики Казахстан

Жалғасы

Продолжение

Баланс баптары	Шикі мұнай Нефть сырая	Газ конденсаты Конденсат газовый	Табиғи газ Газ природный	Ілеспе мұнай газы Газ нефтяной попутный	Статьи баланса
Бөлу	95 681,4	14 970,9	18 375,9	22 608,9	Распределение
Жұмсалғаны - барлығы	17 578,5	536,7	7 751,5	19 899,9	Израсходовано – всего
соның ішінде:					в том числе:
энергияның басқа түрлеріне өзгертуге тікелей отын мен энергия ретінде отын емес қажеттілікке материал ретінде химиялық, мұнай химиялық және басқа отын емес өнімдерді өндіруге шикізат ретінде	238,3	435,5	1 807,2	17 718,6	на преобразование в другие виды энергии в качестве материала в качестве топлива или энергии
Ысыраптар	830,5	4,6	5 894,8	1 438,6	на нетопливные нужды непосредственно в качестве сырья
Басқа кәсіпорындарға, халыққа және экспортқа жіберілгені	16 336,1	37,2	23,9	581,7	на производство химической, нефтехимической и другой нетопливной продукции
Жыл соңындағы қалдықтар	173,5	59,4	25,6	161,0	Потери
	859,5	23,4	96,8	1 119,5	Отпущено на сторону другим предприятиям, населению и на экспорт
	71 807,7	13 701,9	8 642,2	1 579,2	
	5 435,8	709,0	1 885,4	10,3	Остатки на конец года

Жалғасы

Продолжение

Баланс баптары	Көмірден алынған кокс және жартылай кокс Кокс и полукокс из угля	Ағаш үгіндісі және қалдықтары Опилки и отходы древесные	Авиациялық бензин Бензин авиационный	Мотор бензині Бензин моторный	Статьи баланса
Калориялық ауыспалы коэффициенті	0,990	0,360	1,49	1,490	Калорийный переводной коэффициент
Ресурстар	3 489,4	2,2	8,0	6 523,6	Ресурсы
Жыл басындағы қалдықтар	108,2	0,1	0,6	1 079,2	Остатки на начало года
Шығарылғаны (өндірілгені)	2 501,7	0,3	-	4 359,7	Добыто (произведено)
Барлық сыртқы көздерден түскені, оның ішінде импорт бойынша	879,5	1,8	7,5	1 084,7	Поступило со стороны из всех источников, в том числе по импорту
Бөлу	3 489,4	2,2	8,0	6 523,6	Распределение
Жұмсалғаны - барлығы	3 221,4	1,8	7,1	2 458,8	Израсходовано – всего
соның ішінде:					в том числе:
энергияның басқа түрлеріне өзгертуге тікелей отын мен энергия ретінде	0,1	0,0	-	4,6	на преобразование в другие виды энергии в качестве материала на нетопливные нужды
	2 382,0	0,5	7,1	2 450,9	

Қазақстан Республикасының отын-энергетикалық балансы

Жалғасы

Продолжение

Баланс баптары	Көмірден алынған кокс және жартылай кокс Кокс и полукокс из угля	Ағаш үгіндісі және қалдықтары Опилки и отходы древесные	Авиациялық бензин Бензин авиационный	Мотор бензині Бензин моторный	Статьи баланса
отын емес қажеттілікке материал ретінде химиялық, мұнай химиялық және басқа отын емес өнімдерді өндіруге шикізат ретінде	458,8	1,3	-	2,3	непосредственно в качестве топлива или энергии
Ысыраптар	5,1	-	-	9,6	в качестве сырья на производство химической, нефтехимической и другой нетопливной продукции
Басқа кәсіпорындарға, халыққа және экспортқа жіберілгені	94,8	0,2	0,0	2 837,9	Потери Отпущено на сторону другим предприятиям, населению и на экспорт
Жыл соңындағы қалдықтар	168,1	0,2	0,9	1 217,3	Остатки на конец года

Жалғасы

Продолжение

Баланс баптары	Бензин түріндегі реактивті отын Топливо реактивное типа бензина	Керосин Керосин	Газойльдер (дизель отыны) Газойли (топливо дизельное)	Жанатын мазут отыны Мазут топочный	Статьи баланса
Калориялық ауыспалы коэффициенті	1,490	1,470	1,450	1,379	Калорийный переводной коэффициент
Ресурстар	168,8	796,2	7 995,8	5 888,3	Ресурсы
Жыл басындағы қалдықтар	2,8	67,2	960,1	638,6	Остатки на начало года
Шығарылғаны (өндірілгені)	-	721,5	6 431,9	5 248,5	Добыто (произведено)
Барлық сыртқы көздерден түскені, оның ішінде импорт бойынша	166,0	7,5	603,8	1,2	Поступило со стороны из всех источников, в том числе по импорту
Бөлу	168,8	796,2	7 995,8	5 888,3	Распределение
Жұмсалғаны - барлығы	57,5	494,9	3 439,9	1 775,5	Израсходовано – всего
соның ішінде: энергияның басқа түрлеріне өзгертуге тікелей отын мен энергия ретінде	-	0,1	64,6	568,2	в том числе: на преобразование в другие виды энергии
отын емес қажеттілікке материал ретінде	57,5	488,5	3 363,9	1 200,7	в качестве материала на нетопливные нужды непосредственно в качестве топлива или энергии
	0,0	6,2	9,5	5,3	

Қазақстан Республикасы Статистика агенттігі

Топливо-энергетический баланс Республики Казахстан

Жалғасы

Баланс баптары	Бензин түріндегі реактивті отын Топливо реактивное типа бензина	Керосин Керосин	Газойльдер (дизель отыны) Газойли (топливо дизельное)	Жанатын мазут отыны Мазут топочный	Статьи баланса
химиялық, мұнай химиялық және басқа отын емес өнімдерді өндіруге шикізат ретінде	-	-	2,0	1,2	в качестве сырья на производство химической, нефтехимической и другой нетопливной продукции
Ысыраптар	-	0,7	4,9	0,1	Потери
Басқа кәсіпорындарға, халыққа және экспортқа жіберілгені	105,1	242,3	3 341,7	3 596,8	Отпущено на сторону другим предприятиям, населению и на экспорт
Жыл соңындағы қалдықтар	6,2	58,3	1 209,2	515,9	Остатки на конец года

Жалғасы

Продолжение

Баланс баптары	Тұрмыстық пеш отыны Топливо печное бытовое	Ағаш отыны Топливо древесное	Сұйытылған пропан мен бутан Пропан и бутан сжиженные	Тазартылған майлар, этилен, пропилен, бутилен және өзге де мұнай газдарын қоса Газы очищенные, включая этилен, пропилен, бутилен, бутадиен и газы нефтяные прочие	Бензин араласқан газ Газ отбензиненный	Статьи баланса
Калориялық ауыспалы коэффициенті	1,413	0,266	2,209	1,570	1,570	Калорийный переводной коэффициент
Ресурстар	323,1	91,0	4 957,2	609,3	13 889,1	Ресурсы
Жыл басындағы қалдықтар	31,8	6,7	246,3	0,5		Остатки на начало года
Шығарылғаны (өндірілгені)	250,0	71,7	4 702,5	608,8	13 889,1	Добыто (произведено)
Барлық сыртқы көздерден түскені, оның ішінде импорт бойынша	41,4	12,6	8,4	-	-	Поступило со стороны из всех источников, в том числе по импорту
Бөлу	323,1	91,0	4 957,2	609,3	13 889,1	Распределение
Жұмсалғаны - барлығы	99,2	25,0	317,1	589,2	2 062,4	Израсходовано – всего
соның ішінде: энергияның басқа түрлеріне өзгертуге	4,5	0,0	5,2	-	12,3	в том числе: на преобразование в другие виды энергии
тікелей отын мен энергия ретінде	94,3	24,9	307,7	413,3	2 050,1	в качестве материала на нетопливные нужды

Қазақстан Республикасының отын-энергетикалық балансы

Жалғасы

Продолжение

Баланс баптары	Тұрмыстық пеш отыны Топливо печное бытовое	Ағаш отыны Топливо древесное	Сұйытылған пропан мен бутан Пропан и бутан сжиженные	Тазартылған майлар, этилен, пропилен, бутилен және өзге де мұнай газдарын қоса Газы очищенные, включая этилен, пропилен, бутилен, бутадии и газы нефтяные прочие	Бензин араласқан газ Газ отбензиненный	Статьи баланса
отын емес қажеттілікке материал ретінде химиялық, мұнай химиялық және басқа отын емес өнімдерді өндіруге шикізат ретінде	-	0,1	4,2	-	-	непосредственно в качестве топлива или энергии
Ысыраптар	0,3	-	0,0	175,8	-	в качестве сырья на производство химической, нефтехимической и другой нетопливной продукции
Басқа кәсіпорындарға, халыққа және экспортқа жіберілгені	0,5	-	14,0	0,1	395,3	Потери
Жыл соңындағы қалдықтар	178,5	59,5	4 306,9	20,0	11 431,3	Отпущено на сторону другим предприятиям, населению и на экспорт
	44,9	6,5	319,1	0,1	-	Остатки на конец года

Жалғасы

Продолжение

Баланс баптары	Мұнай және тақта тас кокс Кокс нефтяной и сланцевый	Мұнай және тақтатас битумдары Битумы нефтяной и сланцевый	Доменді газ Газ доменный	Кокс газы Газ коксовый	Статьи баланса
Калориялық ауыспалы коэффициенті	1,080	0,544	0,143	0,571	Калорийный переводной коэффициент
Ресурстар	215,8	298,1	731,8	532,7	Ресурсы
Жыл басындағы қалдықтар	4,4	29,7	-	-	Остатки на начало года
Шығарылғаны (өндірілгені)	205,4	94,6	731,8	532,7	Добыто (произведено)
Барлық сыртқы көздерден түскені, оның ішінде импорт бойынша	6,0	173,8	-	-	Поступило со стороны из всех источников, в том числе по импорту
Бөлу	215,8	298,1	731,8	532,7	Распределение
Жұмсалғаны - барлығы соның ішінде:	14,7	200,7	731,8	532,7	Израсходовано - всего в том числе:
энергияның басқа түрлеріне өзгертуге тікелей отын мен энергия ретінде	-	0,0	-	-	на преобразование в другие виды энергии в качестве материала
	0,0	48,5	-	532,7	на нетопливные нужды

Қазақстан Республикасы Статистика агенттігі

Топливо-энергетический баланс Республики Казахстан

Жалғасы

Продолжение

Баланс баптары	Мұнай және тақта тас коксі Кокс нефтяной и сланцевый	Мұнай және тақтатас битумдары Битумы нефтяной и сланцевый	Доменді газ Газ доменный	Кокс газы Газ коксовый	Статьи баланса
отын емес қажеттілікке материал ретінде	0,7	115,8	731,8	-	непосредственно в качестве топлива или энергии
химиялық, мұнай химиялық және басқа отын емес өнімдерді өндіруге шикізат ретінде	14,0	36,4	-	-	в качестве сырья на производство химической, нефтехимической и другой
Ысыраптар	-	0,4	-	-	неотопливной продукции
Басқа кәсіпорындарға, халыққа және экспортқа жіберілгені	199,1	50,3	-	-	Потери Отпущено на сторону другим предприятиям, населению и на
Жыл соңындағы қалдықтар	2,1	46,8	-	-	экспорт Остатки на конец года

Жалғасы

Продолжение

Баланс баптары	Мұнайды қайта өндіру зауыттарында айдау нәтижесінде алынған газ Газ, полученный перегонкой на нефтеперерабатывающих заводах	Электр энергиясы Электро-энергия	Жылу энергиясы Тепло-энергия	Статьи баланса
Калориялық ауыспалы коэффициенті	1,169	0,345	0,149	Калорийный переводной коэффициент
Ресурстар	174,9	29 475,5	14 281,0	Ресурсы
Жыл басындағы қалдықтар	-	-	-	Остатки на начало года
Шығарылғаны (өндірілгені)	174,9	28 471,7	14 281,0	Добыто (произведено)
Барлық сыртқы көздерден түскені, оның ішінде импорт бойынша	-	1 003,7	-	Поступило со стороны из всех источников, в том числе по импорту
Бөлу	174,9	29 475,5	14 281,0	Распределение
Жұмсалғаны - барлығы	174,9	22 377,2	8 289,3	Израсходовано - всего
соның ішінде:				в том числе:
энергияның басқа түрлеріне өзгертуге	-	644,7	193,4	на преобразование в другие виды энергии
тікелей отын мен энергия ретінде	174,9	21 732,5	8 095,9	в качестве материала на неотопливные нужды
отын емес қажеттілікке материал ретінде	-	-	-	непосредственно в качестве топлива или энергии
химиялық, мұнай химиялық және басқа отын емес өнімдерді өндіруге шикізат ретінде	-	-	-	в качестве сырья на производство химической, нефтехимической и другой
Ысыраптар	-	2 285,2	1 572,1	Потери

Қазақстан Республикасының отын-энергетикалық балансы

Жалғасы

Продолжение

Баланс баптары	Мұнайды қайта өндіру зауыттарында айдау нәтижесінде алынған газ Газ, полученный перегонкой на нефтеперерабатывающих заводах	Электр энергиясы Электро-энергия	Жылу энергиясы Тепло-энергия	Статьи баланса
Басқа кәсіпорындарға, халыққа және экспортқа жіберілгені Жыл соңындағы қалдықтар	-	4 813,1	4 419,6	Отпущено на сторону другим предприятиям, населению и на экспорт Остатки - на конец года
	-	-		

**2010 жылғы отын-энергетикалық балансы, шартты отын
баламасындағы отын мен энергияның құрайтын түрлері бойынша
Топливо-энергетический баланс Республики Казахстан по
составляющим видам топлива и энергии в эквиваленте условного
топлива за 2010 год**

тераджоуль		тераджоуль			
Баланс баптары	Отын- энергетикалық ресурстар Топливо- энергетические ресурсы	Тас кенір Уголь каменный	Тас кенірден алынған кесекшелер, түйіршіктер Брикеты, шарики из угля каменного	Лигнит (қоңыр кенір) Лигнит (бұрыл уголь)	Статьи баланса
Калориялық ауыспалы коэффициенті		29,310	29,310	11,280	Калорийный переводной коэффициент
Ресурстар	10 756 033,3	3 271 879,0	351,5	84 325,5	Ресурсы
Жыл басындағы қалдықтар	556 254,7	226 715,9	8,8	2 095,5	Остатки на начало года
Шығарылғаны (өндірілгені)	9 695 573,0	3 037 873,6	-	82 155,0	Добыто (произведено)
Барлық сыртқы көздерден түскені, оның ішінде импорт бойынша	504 205,5	7 289,5	342,7	75,1	Поступило со стороны из всех источников, в том числе по импорту
Бөлу	10 756 033,3	3 271 879,0	351,5	84 325,5	Распределение
Жұмсалғаны - барлығы	4 377 319,5	1 736 455,0	6,4	22 838,6	Израсходовано – всего
соның ішінде: энергияның басқа түрлеріне өзгертуге тікелей отын мен энергия ретінде	2 247 335,8	1 407 399,6	-	21 386,2	в том числе: на преобразование в другие виды энергии в качестве материала на нетопливные нужды
отын емес қажеттілікке материал ретінде	1 327 588,5	192 559,7	6,4	1 425,1	непосредственно в качестве топлива или энергии
химиялық, мұнай химиялық және басқа отын емес өнімдерді өндіруге шикізат ретінде	765 995,9	134 142,5	-	0,0	в качестве сырья на производство химической, нефтехимической и другой нетопливной продукции
Ысыраптар	36 399,2	2 353,4	-	27,3	Потери
Басқа кәсіпорындарға, халыққа және экспортқа жіберілгені	216 520,0	57 767,0	-	42,8	Отпущено на сторону другим предприятиям, населению и на экспорт
Жыл соңындағы қалдықтар	5 498 145,8	1 198 459,4	126,0	58 566,9	Остатки на конец года
	664 048,0	279 197,6	219,1	2 877,3	

Қазақстан Республикасының отын-энергетикалық балансы

Жалғасы

Продолжение

Баланс баптары	Шикі мұнай Нефть сырая	Газ конденсаты Конденсат газовый	Табиғи газ Газ природный	Ілеспе мұнай газы Газ нефтяной попутный	Статьи баланса
Калориялық ауыспалы коэффициенті	42,620	44,320	39,020	45,590	Калорийный переводной коэффициент
Ресурстар	3 304 651,3	537 691,6	613 368,7	896 293,9	Ресурсы
Жыл басындағы қалдықтар	148 104,8	23 563,6	62 382,5	415,5	Остатки на начало года
Шығарылғаны (өндірілгені)	2 901 751,0	514 128,0	413 897,6	895 878,4	Добыто (произведено)
Барлық сыртқы көздерден түскені, оның ішінде импорт бойынша	254 795,5	-	137 088,7	-	Поступило со стороны из всех источников, в том числе по импорту
Бөлу	3 304 651,3	537 691,6	613 368,7	896 293,9	Распределение
Жұмсалғаны - барлығы	607 126,1	19 275,5	258 735,5	788 901,3	Израсходовано – всего
соның ішінде: энергияның басқа түрлеріне өзгертуге тікелей отын мен энергия ретінде	8 231,6	15 640,7	60 322,5	702 428,0	в том числе: на преобразование в другие виды энергии в качестве материала на отоплительные нужды непосредственно в качестве топлива или энергии
отын емес қажеттілікке материал ретінде химиялық, мұнай химиялық және басқа отын емес өнімдерді өндіруге шикізат ретінде	28 683,9	163,8	196 762,3	57 029,4	на преобразование в другие виды энергии в качестве материала на отоплительные нужды непосредственно в качестве топлива или энергии
Ысыраптар	564 216,7	1 337,7	796,6	23 061,7	в качестве сырья на производство химической, нефтехимической и другой нетопливной продукции
Басқа кәсіпорындарға, халыққа және экспортқа жіберілгені	5 993,9	2 133,3	854,1	6 382,2	Потери
Жыл соңындағы қалдықтар	29 684,0	839,6	3 231,7	44 381,0	Отпущено на сторону другим предприятиям, населению и на экспорт
Жыл соңындағы қалдықтар	2 480 100,7	492 112,5	288 468,6	62 605,0	Остатки на конец года

Жалғасы

Продолжение

Баланс баптары	Көмірден алынған кокс және жартылай кокс Кокс и полукокс из угля	Ағаш үгіндісі және қалдықтары Опилки и отходы древесные	Авиациялық бензин Бензин авиационный	Мотор бензині Бензин моторный	Бензин түріндегі реактивті отын Топливо реактивное типа бензина	Статьи баланса
Калориялық ауыспалы коэффициенті	26,380	12,600	43,970	43,970	43,680	Калорийный переводной коэффициент
Ресурстар	92 980,0	78,6	236,8	192 512,1	4 948,6	Ресурсы
Жыл басындағы қалдықтар	2 883,0	2,8	16,8	31 846,3	81,2	Остатки на начало года

Қазақстан Республикасы Статистика агенттігі

Топливо-энергетический баланс Республики Казахстан

<i>Жалғасы</i>	<i>Продолжение</i>					
Баланс баптары	Көмірден алынған кокс және жартылай кокс Кокс и полукокс из угля	Ағаш үгіндісі және қалдықтары Опилки и отходы древесные	Авиациялық бензин Бензин авиационный	Мотор бензині Бензин моторный	Бензин түріндегі реактивті отын Топливо реактивное типа бензина	Статьи баланса
Шығарылғаны (өндірілгені) Барлық сыртқы көздерден түскені, оның ішінде импорт бойынша	66 660,3	11,6	-	128 655,7	-	Добыто (произведено) Поступило со стороны из всех источников, в том числе по импорту
Бөлу	23 436,7	64,2	219,9	32 010,1	4 867,4	Распределение
Жұмсалғаны - барлығы	92 980,0	78,6	236,8	192 512,1	4 948,6	Израсходовано – всего
соның ішінде: энергияның басқа түрлеріне өзгертуге тікелей отын мен энергия ретінде отын емес қажеттілікке материал ретінде химиялық, мұнай химиялық және басқа отын емес өнімдерді өндіруге шикізат ретінде	85 838,5	64,4	209,1	72 560,7	1 685,1	в том числе: на преобразование в другие виды энергии в качестве материала на нетопливные нужды непосредственно в качестве топлива или энергии в качестве сырья на производство химической, нефтехимической и другой нетопливной продукции
Ысыраптар	2,1	-	-	134,8	-	Потери
Басқа кәсіпорындарға, халыққа және экспортқа жіберілгені	63 470,8	18,0	209,1	72 325,7	1 684,7	Отпущено на сторону другим предприятиям, населению и на экспорт
Жыл соңындағы қалдықтар	12 225,1	46,4	-	68,5	0,4	Остатки на конец года
	10 140,5	-	-	31,7	-	
	135,3	-	-	282,5	-	
	2 527,2	8,1	0,7	83 746,5	3 081,5	
	4 478,9	6,1	27,0	35 922,3	182,0	

<i>Жалғасы</i>	<i>Продолжение</i>			
Баланс баптары	Керосин Керосин	Газойльдер (дизель отыны) Газойли (топливо дизельное)	Жанатын мазут отыны Мазут топочный	Статьи баланса
Калориялық ауыспалы коэффициенті	43,210	42,500	41,510	Калорийный переводной коэффициент
Ресурстар	23 403,4	234 360,0	177 246,5	Ресурсы
Жыл басындағы қалдықтар	1 975,0	28 142,2	19 222,1	Остатки на начало года

Қазақстан Республикасының отын-энергетикалық балансы

Жалғасы

Продолжение

Баланс баптары	Керосин Керосин	Газойльдер (дизель отыны) Газойли (топливо дизельное)	Жанатын мазут отыны Мазут топочный	Статьи баланса
Шығарылғаны (өндірілгені)	21 208,7	188 521,4	157 987,7	Добыто (произведено)
Барлық сыртқы көздерден түскені, оның ішінде импорт бойынша	219,7	17 696,4	36,7	Поступило со стороны из всех источников, в том числе по импорту
Бөлу	23 403,4	234 360,0	177 246,5	Распределение
Жұмсалғаны - барлығы	14 546,3	100 825,3	53 444,7	Израсходовано – всего
соның ішінде:				в том числе:
энергияның басқа түрлеріне өзгертуге	4,4	1 892,4	17 104,9	на преобразование в другие виды энергии
тікелей отын мен энергия ретінде	14 359,2	98 598,0	36 144,0	в качестве материала на нетопливные нужды
отын емес қажеттілікке материал ретінде	182,7	277,6	158,3	непосредственно в качестве топлива или энергии
химиялық, мұнай химиялық және басқа отын емес өнімдерді өндіруге шикізат ретінде	-	57,4	37,5	в качестве сырья на производство химической, нефтехими- ческой и другой нетопливной продукции
Ысыраптар	19,6	143,9	2,3	Потери
Басқа кәсіпорындарға, халыққа және экспортқа жіберілгені	7 123,1	97 947,2	108 270,6	Отпущено на сторону другим предприятиям, населению и на экспорт
Жыл соңындағы қалдықтар	1 714,3	35 443,5	15 528,8	Остатки на конец года

Жалғасы

Продолжение

Баланс баптары	Тұрмыстық пеш отыны Топливо печное бытовое	Ағаш отыны, тығыздығы текше метр Топливо древесное куб.м.плот	Сұйытылған пропан мен бутан Пропан и бутан сжижен- ные	Тазартылған майлар, этилен, пропилен, бутилен және өзге де мұнай газдарын қоса Газы очищенные, включая этилен, пропилен, бутилен, бутадиен и газы нефтяные прочие	Бензин араласқан газ Газ отбензи- ненный	Статьи баланса
Калориялық ауыспалы коэффициенті	42,500	12,600	45,590	45,590	45,590	Калорийный переводной коэффициент
Ресурстар	9 719,5	4 308,6	102 308,2	17 693,2	403 313,3	Ресурсы
Жыл басындағы қалдықтар	956,4	315,9	5 084,1	13,4		Остатки на - начало года

Топливо-энергетический баланс Республики Казахстан

Жалғасы

Продолжение

Баланс баптары	Тұрмыстық пеш отыны Топливо печное бытовое	Ағаш отыны, тығыздығы текше метр Топливо древесное куб. м. плот	Сұйытылған пропан мен бутан Пропан и бутан сжиженные	Тазартылған майлар, этилен, пропилен, бутилен және өзге де мұнай газдарын қоса Газы очищенные, включая этилен, пропилен, бутилен, бутадие и газы нефтяные прочие	Бензин араласқан газ Газ отбензиненный	Статьи баланса
Шығарылғаны (өндiрiлгенi)	7 518,3	3 395,5	97 051,6	17 679,8	403 313,3	Добыто (произведено)
Барлық сыртқы көздерден түскенi, оның iшiнде импорт бойынша	1 244,8	597,1	172,5	-	-	Поступило со стороны из всех источников, в том числе по импорту
Белу	9 719,5	4 308,6	102 308,2	17 693,2	403 313,3	Распределение
Жұмсалғаны - барлығы	2 984,7	1 185,4	6 545,3	17 108,3	59 888,9	Израсходовано – всего
соның iшiнде: энергияның басқа түрлерiне өзгертуге	136,8	1,1	106,5	-	357,3	в том числе: на преобразование в другие виды энергии
тiкелей отын мен энергия ретiнде	2 837,6	5,8	6 351,2	12 002,2	59 531,7	в качестве материала на нетопливные нужды
отын емес қажеттiлiкке материал ретiнде	-	1 178,5	87,5	-	-	непосредственно в качестве топлива или энергии
химиялық, мұнай химиялық және басқа отын емес өнiмдердi өндiруге	10,2	-	0,1	5 106,1	-	в качестве сырья на производство химической, нефтехимической и другой нетопливной продукции
Шикiзат ретiнде	14,9	-	289,9	2,4	11 479,0	Потери
Ысыраптар						Отпущено на сторону другим предприятиям, населению и на экспорт
Басқа кәсiпорындарға, халыққа және экспортқа жiберiлгенi	5 370,3	2 817,2	88 887,1	581,0	331 945,4	
Жыл соңындағы қалдықтар	1 349,7	305,9	6 585,9	1,5		Остатки на конец - года

Қазақстан Республикасының отын-энергетикалық балансы

Жалғасы

Продолжение

Баланс баптары	Мұнай және тақта тас коксі Кокс нефтяной и сланцевый	Мұнай және тақтатас битумдары Битумы нефтяной и сланцевый	Доменді газ Газ доменный	Кокс газы Газ коксовый	Статьи баланса
Калориялық ауыспалы коэффициенті	36,400	41,800	4,000	17,590	Калорийный переводной коэффициент
Ресурстар	7 274,2	22 908,7	20 470,0	16 411,5	Ресурсы
Жыл басындағы қалдықтар	148,2	2 280,9	-	-	Остатки на начало года
Шығарылғаны (өндірілгені)	6 922,4	7 271,9	20 470,0	16 411,5	Добыто (произведено)
Барлық сыртқы көздерден түскені, оның ішінде импорт бойынша	203,6	13 355,9	-	-	Поступило со стороны из всех источников, в том числе по импорту
Бөлу	7 274,2	22 908,7	20 470,0	16 411,5	Распределение
Жұмсалғаны - барлығы соның ішінде:	495,1	15 420,0	20 470,0	16 411,5	Израсходовано - всего в том числе:
энергияның басқа түрлеріне өзгертуге тікелей отын мен энергия ретінде	-	0,8	-	-	на преобразование в другие виды энергии в качестве материала на нетопливные нужды
отын емес қажеттілікке материал ретінде	23,7	8 894,7	20 470,0	-	непосредственно в качестве топлива или энергии
химиялық, мұнай химиялық және басқа отын емес өнімдерді өндіруге шикізат ретінде	470,8	2 800,6	-	-	в качестве сырья на производство химической, нефтехимической и другой нетопливной продукции
Ысыраптар	-	28,2	-	-	- Потери
Басқа кәсіпорындарға, халыққа және экспортқа жіберілгені	6 709,4	3 866,1	-	-	Отпущено на сторону другим предприятиям, населению и на экспорт
Жыл соңындағы қалдықтар	69,7	3 594,4	-	-	- Остатки на конец года

Топливо-энергетический баланс Республики Казахстан

Жалғасы

Продолжение

Баланс баптары	Мұнайды қайта өндіру зауыттарында айдау нәтижесінде алынған газ Газ, полученный перегонкой на нефтеперерабатывающих заводах	Электр энергиясы Электро-энергия	Жылу энергиясы Теплоэнергия	Статьи баланса
Калориялық ауыспалы коэффициенті	46,100	3,600	4,187	Калорийный переводной коэффициент
Ресурстар	6 896,8	308 016,3	402 385,4	Ресурсы
Жыл басындағы қалдықтар	-	-	-	Остатки
Шығарылғаны (өндірілгені)	6 896,8	297 527,4	402 385,4	- на начало года Добыто (произведено)
Барлық сыртқы көздерден түскені, оның ішінде импорт бойынша	-	10 489,0	-	Поступило со стороны из всех источников, - в том числе по импорту
Белу	6 896,8	308 016,3	402 385,4	Распределение
Жұмсалғаны - барлығы соның ішінде:	6 896,8	233 840,3	233 560,5	Израсходовано - всего в том числе:
энергияның басқа түрлеріне өзгертуге тікелей отын мен энергия ретінде отын емес қажеттілікке материал ретінде химиялық, мұнай химиялық және басқа отын емес өнімдерді өндіруге шикізат ретінде	-	6 737,3	5 448,9	на преобразование в другие виды энергии в качестве материала на нетопливные нужды непосредственно в качестве топлива или энергии в качестве сырья на производство химической, нефтехимической и другой нетопливной продукции
Ысыраптар	-	23 879,7	44 296,2	Потери
Басқа кәсіпорындарға, халыққа және экспортқа жіберілгені	-	50 296,4	124 528,6	Отпущено на сторону другим предприятиям, населению и на экспорт
Жыл соңындағы қалдықтар	-	-	-	Остатки
				- на конец года

Отын мен энергияның жекелеген түрлері бойынша тауарлық нарықтар

Товарные рынки отдельных видов топлива и энергии

Тас көмір нарығы, лигнитті қоса Рынок угля каменного, включая лигнит

Көмір үлесі табиғи ресурстардың жалпы көлемінде, 2006 жылы – 33,4%-ды құрады, 2007 жылы – 32,7%, 2008 жылы – 33,6%, 2009 жылы – 31,7%, 2010 жылы – 32,5%. Көмір ресурстар құрылымында бөлудегі экспорт үлесі, 2006 жылы – 27,5% құрады, 2007 жылы – 24,9%, 2008 жылы 27,7%, 2009 жылы – 26,3%, 2010 жылы – 19%. Ішкі нарықтың үлесі сәйкесінше 72,5%, 75,1%, 72,3%, 73,7% және 75,3% құрады.

Доля угля в общем объеме природных ресурсов в 2006г. составляла – 33,4%, в 2007г. – 32,7%, в 2008г. – 33,6%, в 2009г. – 31,7%, в 2010г. – 32,5%. В структуре ресурсов угля доля экспорта в распределении в 2006г. составляла – 27,5%, в 2007г. – 24,9%, в 2008г. по 27,7%, в 2009г. – 26,3%, в 2010г. – 19%. При этом доля внутреннего рынка составила: 72,5%, 75,1%, 72,3%, 73,7% и 75,3% соответственно.

Тас көмір, лигнитті қоса ресурстар мен бөлу балансы Балансы ресурсов и распределения угля каменного, включая лигнит

мың тонна

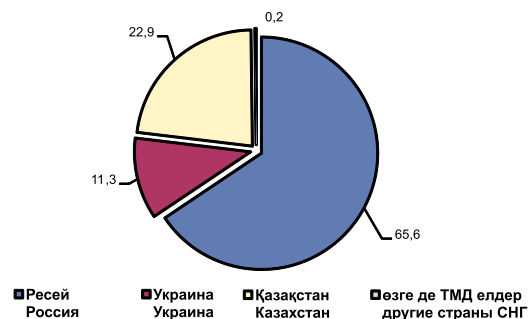
тыс. тонн

	2006	2007	2008	2009	2010	
Ресурстар	103 692,2	107 599,7	118 934,9	108 748,9	119 105,8	Ресурсы
Жыл басындағы қалдықтар	7 198,3	8 845,5	7 579,8	7 614,9	7 920,8	Остатки на начало года
Шығарылғаны (өндірілгені)	96 230,5	98 383,9	111 072,3	100 854,3	110 929,6	Добыто (произведено)
Барлық сыртқы көздерден түскені, оның ішінде импорт бойынша	263,4	370,3	282,8	279,7	255,4	Поступило со стороны из всех источников, в том числе по импорту
Бөлу	103 692,2	107599,7	118 934,9	108 748,9	119 105,8	Распределение
Жұмсалғаны соның ішінде: энергия мен отынның басқа түрлеріне өзгертуге	60 227,4	61 761,6	59 213,2	58 316,7	61 269,2	Израсходовано в том числе: на преобразование в другие виды энергии
өндірістік-технологиялық және өзге де қажеттіліктерге	10796,4	14505,8	15241,6	10 625,8	11 355,5	на производственно-технологические и прочие нужды
Ысыраптар	1 860,0	2 650,5	1 120,4	1 104,4	1 974,7	Потери
Басқа кәсіпорындарға, халыққа және экспортқа	32 680,4	35 208,8	51 034,0	41 421,8	46 081,2	Отпущено на сторону другим предприятиям, населению и на экспорт
Жыл соңындағы қалдықтар	8 924,4	7 978,8	7 567,3	7 906,0	9 780,7	Остатки на конец года

**2010 жылы ТМД елдері бойынша шығарылғаны
Добыча по странам СНГ в 2010 году**

қорытындыға пайызбен

в процентах к итогу



**Облыстар бойынша тұтыну, экспорт және импорт
Потребление, экспорт, импорт по областям**

мың тонна

тыс.тонн

	Тас көмір, лигнитті қоса Уголь каменный, включая лигнит		
	ішкі нарықтағы тұтыну потребление на внутреннем рынке	экспорт	импорт
Ақмола	3 000,6	1,6	-
Ақтөбе	139,6	-	83,0
Алматы	3 384,7	-	3,1
Атырау	5,7	-	-
Батыс Қазақстан	37,3	-	-
Жамбыл	305,5	11,0	14,4
Қарағанды	23 720,2	3 107,5	11,0
Қостанай	2 265,3	28,7	-
Қызылорда	249,2	-	-
Маңғыстау	2,0	-	-
Оңтүстік Қазақстан	580,3	0,1	6,6
Павлодар	29 544,0	27 724,6	84,3
Солтүстік Қазақстан	2 908,4	4,3	0,3
Шығыс Қазақстан	4 289,6	404,5	52,6
Астана қаласы	2 592,7	-	-
Алматы қаласы	1 024,7	13,9	-

Шикі мұнай нарығы Рынок нефти сырой

Шикі мұнай ресурстары 2010ж. 77,5 млн. тонна құрады, соның ішінде 68,1млн.тонна республикадағы өндіру және 6,0 млн. тонна – импорт құрады. Жалпы көлемнен ішкі нарықта ресурстар тұтынылуы 14,2 млн. тонна және экспортқа жіберілгені 52,9 млн. тонна құрады.

Республиканың мұнай нарығы экспорттық жеткізілім бағытын иеленуді жалғастыруда. Мұнайды жеткізу негізінен Италияға (24,1%), Францияға (11,1%) жүзеге асыралады.

Ресурсы нефти сырой в 2010г. составили 77,5 млн. тонн, в том числе 68,1 млн. тонн составила добыча в республике и 6,0 млн. тонн - импорт. Из общего объема ресурсов на внутреннем рынке потребление составило 14,2 млн. тонн и отпущено на экспорт 52,9 млн. тонн.

Нефтяной рынок республики продолжает иметь экспортносырьевую направленность. Поставки нефти осуществляются в основном в Италию (24,1%), Францию (11,1%).

Шикі мұнай ресурстары мен бөлу балансы Балансы ресурсов и распределения нефти сырой

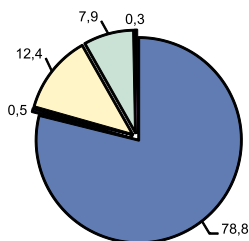
Мың тонна

тыс. тонн

	2006	2007	2008	2009	2010	
Ресурстар	63 772,2	65 146,6	64 518,4	74 021,1	77 537,6	Ресурсы
Жыл басындағы қалдықтар	2 994,8	2 831,5	2 685,2	3 637,5	3 475,0	Остатки на начало года
Шығарылғаны (өндірілгені)	54 338,8	55 265,0	58 646,0	64 354,4	68 084,3	Добыто (произведено)
Барлық сыртқы көздерден түскені, оның ішінде импорт бойынша	6 438,6	7 050,1	3 187,2	6 029,2	5 978,3	Поступило со стороны из всех источников, в том числе по импорту
Бөлу	63 772,2	65 146,6	64 518,4	74 021,1	77 537,6	Распределение
Жұмсалғаны	12 219,3	13 481,9	12 280,2	12 723,4	14 245,1	Израсходовано
соның ішінде: энергия мен отынның басқа түрлеріне өзгертуге	1 137,5	1 280,3	118,5	287,4	193,1	в том числе: на преобразование в другие виды энергии
өндірістік-технологиялық және өзге де қажеттіліктерге	11 081,8	12 201,6	12 161,7	12 435,9	14 052,0	на производственно-технологические и прочие нужды
Ысыраптар	849,1	493,4	708,6	581,7	696,5	Потери
Басқа кәсіпорындарға, халыққа және экспортқа жіберілгені	47 871,3	48 467,1	48 979,0	57 222,5	58 191,0	Отпущено на сторону другим предприятиям, населению и на экспорт
Жыл соңындағы қалдықтар	2 832,5	2 704,2	2 550,6	3 493,5	4 405,0	Остатки на конец года

**2010 жылы ТМД елдері бойынша мұнайдың шығарылғаны
Добыча нефти по странам СНГ в 2010 году**

қорытындыға пайызбен



в процентах к итогу



- Ресей Россия
- Украина Украина
- Қазақстан Казахстан
- Әзербайжан Азербайджан
- Өзге де ТМД елдер другие страны СНГ

**Облыстар бойынша тұтыну, экспорт және импорт
Потребление, экспорт, импорт по областям**

мың тонна

тыс. тонн

	Шікі мұнай Нефть сырая		
	ішкі нарықтағы тұтыну потребление на внутреннем рынке	экспорт	импорт
Ақмола	-	-	-
Ақтөбе	284,5	6 848,2	92,2
Алматы	8,9	-	-
Атырау	7 066,7	26 868,3	109,3
Батыс Қазақстан	43,0	328,6	-
Жамбыл	11,7	-	0,5
Қарағанды	4,0	-	-
Қостанай	-	-	-
Қызылорда	207,0	6 856,4	13,4
Маңғыстау	5 248,2	10 826,0	-
Оңтүстік Қазақстан	4 498,5	954,8	208,9
Павлодар	4 657,6	-	3 405,7
Солтүстік Қазақстан	0,3	-	-
Шығыс Қазақстан	-	-	-
Астана қаласы	90,0	187,5	-
Алматы қаласы	721,2	28,2	2 148,3

Табиғи газ нарығы Рынок газа природного

2010 жылы табиғи газдың ресурстары меншікті өндірумен 67,5%-бен және ТМД елдерінің газының 22,4% импортымен қамтамасыз етілді. Табиғи газ үлесінің табиғи ресурстардың жалпы көлемінде төмендеу үрдісі байқалады. (2006 жылы 23,4%-дан в 2010 жылы 18,2%-ға дейін).

В 2010г. ресурсы газа природного обеспечивались на 67,5% собственной добычей и на 22,4% импортом газа из стран СНГ. Наблюдается тенденция уменьшения доли природного газа в общем объеме природных ресурсов (от 23,4% в 2006г. до 18,2% в 2010г.).

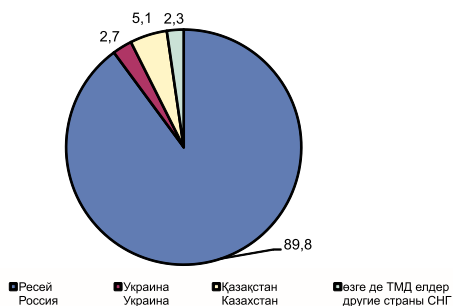
Табиғи газ ресурстары мен бөлу балансы Балансы ресурсов и распределения газа природного

	млн. текше метр					млн. куб метр
	2006	2007	2008	2009	2010	
Ресурстар	22 874,9	17 027,5	19 228,3	14 301,8	15 719,3	Ресурсы
Жыл басындағы қалдықтар	374,3	854,0	1 321,8	1 195,3	1 598,7	Остатки на начало года
Шығарылғаны (өндірілгені)	9 664,5	9 791,3	11 708,6	10 951,8	10 607,3	Добыто (произведено)
Барлық сыртқы көздерден түскені, оның ішінде импорт бойынша	12 836,1	6 382,2	6 197,9	2 154,7	3 513,3	Поступило со стороны из всех источников, в том числе по импорту
Бөлу	22 874,9	17 027,5	19 228,3	14 301,8	15 719,3	Распределение
Жұмсалғаны соның ішінде: энергия мен отынның басқа түрлеріне өзгертуге	2 343,8	1 478,2	2 169,7	3 026,9	1 545,9	Израсходовано в том числе: на преобразование в другие виды энергии
өндірістік-технологиялық және өзге де қажеттіліктерге	6 148,6	5 283,2	4 502,0	2 753,6	5 084,9	на производственно-технологические и прочие нужды
Ысыраптар	223,7	122,2	89,7	76,9	82,8	Потери
Басқа кәсіпорындарға, халыққа және экспортқа жіберілгені	13 304,6	8 501,3	11 105,9	7 395,6	7 392,8	Отпущено на сторону другим предприятиям, населению и на экспорт
Жыл соңындағы қалдықтар	854,2	1 642,5	1 361,0	1 048,8	1 612,8	Остатки на конец года

**2010 жылы ТМД елдері бойынша шығарылғаны
Добыча по странам СНГ в 2010 году**

қорытындыға пайызбен

в процентах к итогу



**Облыстар бойынша тұтыну, экспорт және импорт
Потребление, экспорт, импорт по областям**

млн. текше метр

млн. куб.м

	Табиғи газ, Газ природный		
	ішкі нарықтағы тұтыну потребление на внутреннем рынке	экспорт	импорт
Ақмола	-	-	-
Ақтөбе	298,3	-	-
Алматы	135,7	-	-
Атырау	1 696,1	-	-
Батыс Қазақстан	680,9	-	-
Жамбыл	637,0	-	-
Қарағанды	-	-	-
Қостанай	855,0	-	-
Қызылорда	49,9	-	-
Маңғыстау	2 093,3	-	-
Оңтүстік Қазақстан	547,3	-	-
Павлодар	-	-	-
Солтүстік Қазақстан	-	-	-
Шығыс Қазақстан	-	-	-
Астана қаласы	3 200,7	39,8	-
Алматы қаласы	939,8	6 190,5	3 513,3

Электр энергиясы нарығы

Рынок электроэнергетики

Электр энергиясын өндіру 2006 жыл – 71,7 млрд.кВт.сағ., 2007 жыл – 76,6 млрд.кВт.сағ., 2008 жыл – 80,3 млрд.кВт.сағ., 2009 жыл – 78,7 млрд.кВт.сағ., 2010 жыл – 82,6 млрд.кВт.сағ. 2010 жылы экспорт Ресейде электр энергиясының 908,5 млн.кВт.сағ. құрады. Ресейден электр энергиясы негізінен Батыс Қазақстан тұтынушыларына жеткізіледі, ал Орталық Азиядан – Оңтүстік Қазақстан тұтынушыларына жеткізіледі. Сонымен, 6,3 млрд.кВт.сағ. электр энергиясы импортталған, оның ішінде 24,9% Қырғызстаннан және 75,1% Ресейден. Республиканың ішкі нарығында 2010 жыл – 77,2 млрд.кВт.сағ. электр энергиясы тұтынылды, ол ресурстардан – 90,2%-ды құрады, бұл 2009 жылдың деңгейімен салыстырғанда 7,8%-ға өсті. 2010 жылы электр энергиясының ысыраптары – 7,8% құрады, ол 2001ж 10,7%-ға қарсы.

Производство электроэнергии составило в 2006г. – 71,7 млрд.кВт.ч, в 2007г. – 76,6 млрд.кВт.ч в 2008г. – 80,3 млрд.кВт.ч, в 2009г.– 78,7 млрд.кВт.ч. в 2010г. – 82,6 млрд.кВт.ч. В 2010г. экспорт составил в Россию 908,5 млн.кВт.ч электроэнергии. Электроэнергия из России поставляется в основном потребителям Западного Казахстана, а из Средней Азии - потребителям Южного Казахстана. Так, импортировано 6,3 млрд.кВт.ч электроэнергии, из него 24,9% из Киргизии и 75,1% из России. Потреблено электроэнергии на внутреннем рынке республики в 2010г. – 77,2 млрд.кВт.ч., что составило от ресурсов – 90,2% и по сравнению с уровнем 2009г. возросло на 7,8%. Потери электроэнергии в 2010г. составили – 7,8%, против 10,7% в 2001г.

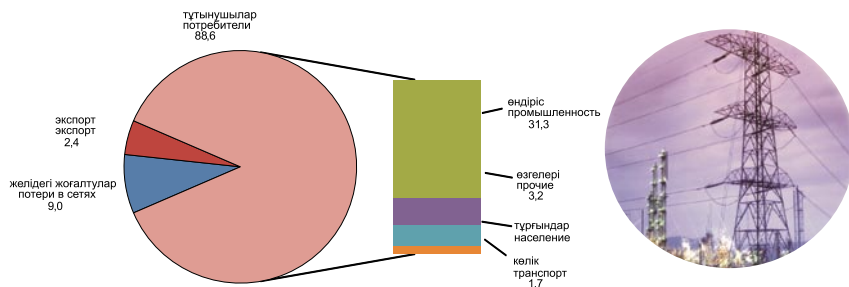
Электр энергия ресурстары мен бөлу балансы Балансы ресурсов и распределения электроэнергии

млн. кВт. сағ	2006	2007	2008	2009	2010	млн. кВт. ч
Ресурстар	76 548,9	79 889,6	83 115,9	80 438,7	85 560,1	Ресурсы
Жыл басындағы қалдықтар	-	-	-	-	-	Остатки на начало года
Шығарылғаны (өндірілгені)	71 668,5	76 620,9	80 347,9	78 729,1	82 646,5	Добыто (произведено)
Барлық сыртқы көздерден түскені, оның ішінде импорт бойынша	4 880,4	3 268,7	2 768,0	1 709,6	2 913,6	Поступило со стороны из всех источников, в том числе по импорту
Бөлу	76 548,9	79 889,6	83 115,9	80 438,7	85 560,1	Распределение
Жұмсалғаны соның ішінде: энергия мен отынның басқа түрлеріне өзгертуге өндірістік-технологиялық және өзге де қажеттіліктерге	1 793,3	1 895,4	1 804,1	1 780,0	1 871,5	Израсходовано в том числе: на преобразование в другие виды энергии на производственно-технологические и прочие нужды
Ысыраптар	46 474,9	49 121,4	63 389,2	61 269,4	63 084,2	и прочие нужды
Басқа кәсіпорындарға, халыққа және экспортқа жіберілгені	6 789,2	7 370,3	7 120,4	6 471,5	6 633,2	Потери
Жыл соңындағы қалдықтар	21 491,5	21 502,5	10 802,2	10 917,8	13 971,2	Отпущено на сторону другим предприятиям, населению и на экспорт
	-	-	-	-	-	Остатки на конец года

2010 жылы электр энергиясын тұтыну Потребление электроэнергии в 2010 году

қорытындыға пайызбен

в процентах к итогу



Облыстар бойынша тұтыну, экспорт және импорт Потребление, экспорт, импорт по областям

млн. кВт. сағ.

млн. кВт. ч

	Электр энергия Электроэнергия		
	ішкі нарықтағы тұтыну потребление на внутреннем рынке	экспорт	импорт
Ақмола	4 703,5	-	-
Ақтөбе	3 477,8	-	7,1
Алматы	5 758,3	-	34,5
Атырау	3 320,2	-	71,3
Батыс Қазақстан	1 348,4	72,4	420,4
Жамбыл	2 475,8	-	123,2
Қарағанды	13 891,2	-	198,0
Қостанай	5 115,2	-	154,9
Қызылорда	1 363,3	-	10,2
Маңғыстау	3 838,8	-	-
Оңтүстік Қазақстан	2 259,4	-	16,7
Павлодар	16 482,6	889,3	-
Солтүстік Қазақстан	1 656,4	40,3	-
Шығыс Қазақстан	7 603,7	146,0	192,9
Астана қаласы	3 164,9	586,6	1 292,0
Алматы қаласы	4 034,8	21,9	392,4

Жылу энергиясы нарығы Рынок теплоэнергии

Жылу энергиясы республиканың ішкі нарығына жеткізіледі. 2010 жылы тұтыну 85,5 млн.Гкал құрады, 2002ж – 69,1 млн.Гкал, ысыраптар сәйкесінше: 10,6 млн.Гкал, 10,3 млн.Гкал құрады, яғни ресурстардың жалпы көлемінен пайызбен жылу энергиясы сәйкесінше –11,0%, 12,9% құрады.

Теплоэнергия поставляется на внутренний рынок республики. В 2010г. потребление составило 85,5 млн. Гкал, в 2002г. – 69,1 млн.Гкал, потери составили соответственно: 10,6 млн.Гкал, 10,3 млн. Гкал, то есть в процентах от общего объема ресурсов теплоэнергии составили –11,0%, 12,9% соответственно.

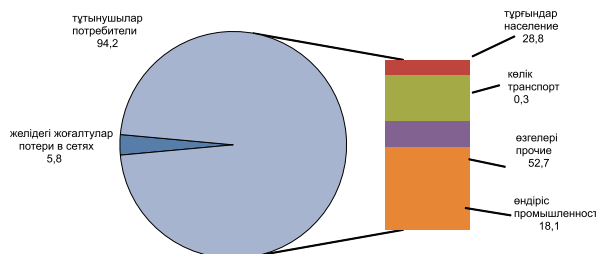
Жылу энергия ресурстары мен бөлу балансы Балансы ресурсов и распределения теплоэнергии

мың Гкал						тыс. Гкал
	2006	2007	2008	2009	2010	
Ресурстар	83 374,4	93 408,6	94 651,0	93 380,5	96 103,5	Ресурсы
Жыл басындағы қалдықтар	-	-	-	-	-	Остатки на начало года
Шығарылғаны (өндірілгені)	83 374,4	93 408,6	94 651,0	93 380,5	96 103,5	Добыто (произведено)
Барлық сыртқы көздерден түскені, оның ішінде импорт бойынша	-	-	-	-	-	Поступило со стороны из всех источников, в том числе по импорту
Бөлу	83 374,4	93 408,6	94 651,0	93 380,5	96 103,5	Распределение
Жұмсалғаны	51 466,8	60 218,4	60 760,0	57 563,6	55 782,3	Израсходовано
соның ішінде: энергия мен отынның басқа түрлеріне өзгертуге	182,6	1 333,3	1 859,0	1 280,3	1 301,4	в том числе: на преобразование в другие виды энергии
өндірістік-технологиялық және өзге де қажеттіліктерге	51 284,2	58 885,1	58 901,0	56 283,3	54 480,9	на производственно-технологические и прочие нужды
Ысыраптар	10 006,6	10 205,1	11 964,0	11 092,0	10 579,5	Потери
Басқа кәсіпорындарға, халыққа және экспортқа жіберілгені	21 901,0	22 985,1	21 927,0	24 724,8	29 741,7	Отпущено на сторону другим предприятиям, населению и на экспорт
Жыл соңындағы қалдықтар	-	-	-	-	-	Остатки на конец года

2010 жылы жылу энергиясын тұтыну Потребление теплоэнергии в 2010 году

қорытындыға пайызбен

в процентах к итогу



Облыстар бойынша тұтыну Потребление по областям

мың Гкал

тыс. Гкал

	Жылу энергиясы Теплоэнергия	
	ішкі нарықтағы тұтыну потребление на внутреннем рынке	
Ақмола	4 174,2	4 174,2
Ақтөбе	5 821,2	5 821,2
Алматы	5 824,6	5 824,6
Атырау	3 107,2	3 107,2
Батыс Қазақстан	3 279,6	3 279,6
Жамбыл	1 844,2	1 844,2
Қарағанды	13 527,2	13 527,2
Қостанай	4 651,5	4 651,5
Қызылорда	1 117,1	1 117,1
Маңғыстау	3 170,5	3 170,5
Оңтүстік Қазақстан	2 165,2	2 165,2
Павлодар	15 993,7	15 993,7
Солтүстік Қазақстан	3 660,0	3 660,0
Шығыс Қазақстан	8 469,3	8 469,3
Астана қаласы	4 267,2	4 267,2
Алматы қаласы	5 917,0	5 917,0

Мұнай өнімдері нарығы Рынок нефтепродуктов

Мұнай өнімдеріне сұраныс бірітіндеп олардың импортымен толықтырылған. 2010ж., сұйытылған пропан және бутан – 94,8%-ға, мотор бензинінің өндірісі 66,8%-ға, жанатын мазут – 90,0%-ға өсті, газойльдер өндірісі – 80,4%-ға, төмендеді.

Спрос на нефтепродукты частично восполнен их импортом. В 2010г. увеличилось производство пропана и бутана сжиженного - на 94,8%, бензина моторного на 66,8 %, мазута топочного - на 90,0%, уменьшилось производство газойлей - на 80,4%.

Мотор бензині ресурстары мен бөлу балансы Балансы ресурсов и распределения бензина моторного

Мың тонна						Тыс. тонн
	2006	2007	2008	2009	2010	
Ресурстар	3 713,1	4 525,9	4 563,1	4 047,3	4 378,3	Ресурсы
Жыл басындағы қалдықтар	661,1	809,7	1 020,7	545,5	724,3	Остатки на начало года
Шығарылғаны (өндірілгені)	2 344,8	2 633,0	2 505,2	2 613,2	2 926,0	Добыто (произведено)
Барлық сыртқы көздерден түскені, оның ішінде импорт бойынша	707,2	1 083,2	1 037,2	888,5	728,0	Поступило со стороны из всех источников, в том числе по импорту
Бөлу	3 713,1	4 525,9	4 563,1	4 047,3	4 378,3	Распределение
Жұмсалғаны	1 132,3	1 629,7	1 671,5	1 597,2	1 650,2	Израсходовано
соның ішінде: энергия мен отынның басқа түрлеріне өзгертуге	37,9	23,1	4,0	2,4	3,1	в том числе: на преобразование в другие виды энергии
отынның басқа да түрлеріне шикізат ретінде	-	-	-	-	-	на преобразование в другие виды топлива
химиялық, химиялық мұнай және басқа отын емес өнімдерді өндіруге шикізат ретінде	3,7	5,1	1,1	30,9	0,7	в качестве сырья на производство химической, нефтехимической и другой нетопливной продукции
отын емес қажеттілікке материал ретінде	42,1	18,5	2,6	4,0	1,6	в качестве материала на нетопливные нужды
тікелей отын мен энергия ретінде	1 048,6	1 583,0	1 663,8	1 559,8	1 644,9	непосредственно в качестве топлива или энергии
Ысыраптар	21,3	14,5	25,5	8,3	6,4	Потери
Басқа кәсіпорындарға, халыққа және экспортқа жіберілгені	1 804,3	2 132,1	2 216,9	1 892,2	1 904,6	Отпущено на сторону другим предприятиям, населению и на экспорт
Жыл соңындағы қалдықтар	755,2	749,7	649,2	549,5	817,0	Остатки на конец года

Облыстар бойынша тұтыну, экспорт және импорт Потребление, экспорт, импорт по областям

Мың тонна	Тыс. тонн		
	Автомобиль бензин		
	Бензин автомобильный		
	ішкі нарықтағы тұтыну потребление на внутреннем рынке	экспорт	импорт
Ақмола	194,2	0,3	1,3
Ақтөбе	176,2	0,9	49,9
Алматы	393,9	1,0	-
Атырау	246,7	0,1	-
Батыс Қазақстан	77,8	0,0	2,6
Жамбыл	171,6	25,4	0,1
Қарағанды	197,5	-	0,1
Қостанай	208,9	-	22,5
Қызылорда	648,1	-	0,1
Маңғыстау	139,2	-	-
Оңтүстік Қазақстан	365,4	34,4	1,0
Павлодар	114,2	9,6	0,6
Солтүстік Қазақстан	133,9	0,4	216,3
Шығыс Қазақстан	389,4	0,2	4,5
Астана қаласы	569,6	3,6	7,9
Алматы қаласы	1 637,1	39,2	421,2

Газойльдер ресурстары мен бөлу балансы Балансы ресурсов и распределения газойлей

Мың тонна	Тыс. тонн					
	2006	2007	2008	2009	2010	
Ресурстар	5 635,1	5 968,5	5 710,5	5 124,7	5 514,4	Ресурсы
Жыл басындағы қалдықтар	633,8	658,2	736,6	611,5	662,2	Остатки на начало года
Шығарылғаны (өндірілгені)	3 887,4	4 295,5	4 375,5	4 260,8	4 435,8	Добыто (произведено)
Барлық сыртқы көздерден түскені, оның ішінде импорт бойынша	1 113,9	1 014,8	598,5	252,4	416,4	Поступило со стороны из всех источников, в том числе по импорту
Бөлу	5 635,1	5 968,5	5 710,5	5 124,7	5 514,4	Распределение
Жұмсалғаны соның ішінде: энергия мен отынның басқа түрлеріне өзгертуге	87,1	111,5	33,8	18,3	44,5	Израсходовано в том числе: на преобразование в другие виды энергии
отынның басқа да түрлеріне шикізат ретінде химиялық, химиялық мұнай және басқа отын емес өнімдерді өндіруге шикізат ретінде	57,3	11,8	9,6	0,3	1,4	в качестве сырья на другие виды топлива в качестве сырья на производство химической, нефтехимической и другой нетопливной продукции
отын емес қажеттілікке материал ретінде	30,0	16,6	40,0	10,6	6,5	в качестве материала на нетопливные нужды

Жалғасы

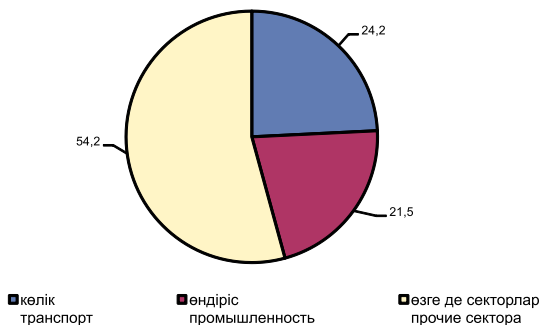
Продолжение

	2006	2007	2008	2009	2010	
тікелей отын мен энергия ретінде ысыраптар	2 676,3 2,7	2 757,2 5,7	2 680,7 9,8	2 141,9 2,2	2 320,0 3,4	непосредственно в качестве топлива или энергии Потери Отпущено на сторону другим
Басқа кәсіпорындарға, халыққа және экспортқа жіберілгені Жыл соңындағы қалдықтар	2 046,4 735,3	2 457,1 608,5	2 319,3 617,3	2 351,1 600,3	2 304,6 834,0	предприятиям, населению и на экспорт Остатки на конец года

2010 жылы газойльдерді тұтыну Потребление газойлей в 2010 году

қорытындыға пайызбен

в процентах к итогу



Облыстар бойынша тұтыну, экспорт және импорт Потребление, экспорт, импорт по областям

мың тонна

тыс.тонн

	Газойльдер Газойли		
	ішкі нарықтағы тұтыну потребление на внутреннем рынке	экспорт	импорт
Ақмола	268,1	0,4	0,4
Ақтөбе	309,4	0,9	123,4
Алматы	297,2	4,1	-
Атырау	307,1	7,8	0,4
Батыс Қазақстан	113,8	309,4	0,2
Жамбыл	186,1	32,3	-
Қарағанды	396,8	-	0,6
Қостанай	441,0	0,4	9,1
Қызылорда	949,3	-	0,2
Маңғыстау	150,0	-	8,9
Оңтүстік Қазақстан	351,6	592,2	2,8
Павлодар	211,7	38,4	0,7
Солтүстік Қазақстан	163,9	1,2	80,6
Шығыс Қазақстан	445,7	-	4,2
Астана қаласы	461,0	49,4	12,3
Алматы қаласы	566,7	766,0	172,5

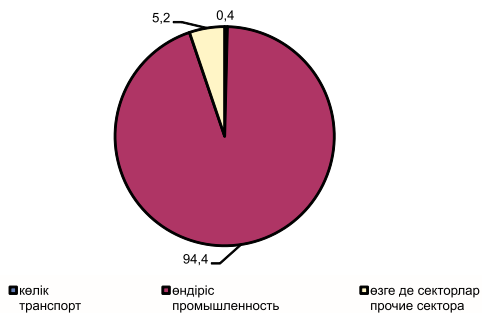
Жанатын мазут отыны ресурстары мен бөлу балансы
Балансы ресурсов и распределения мазута топочного

Мың тонна						Тыс. тонн
	2006	2007	2008	2009	2010	
Ресурстар	3 767,2	3 240,7	3 757,7	4 140,3	4 270,0	Ресурсы
Жыл басындағы қалдықтар	379,0	465,6	415,8	564,7	463,1	Остатки на начало года
Шығарылғаны (өндірілгені)	3 333,0	2 583,9	3 203,9	3 261,3	3 806,0	Добыто (произведено)
Барлық сыртқы көздерден түскені, оның ішінде импорт бойынша	55,2	191,2	138,0	314,3	0,9	Поступило со стороны из всех источников, в том числе по импорту
Бөлу	3 767,2	3 240,7	3 757,7	4 140,3	4 270,0	Распределение
Жұмсалғаны соның ішінде: энергия мен отынның басқа түрлеріне өзгертуге отынның басқа да түрлеріне шикізат ретінде химиялық, химиялық мұнай және басқа отын емес өнімдерді өндіруге шикізат ретінде отын емес қажеттілікке материал ретінде	2 042,0	1 864,4	1 985,0	1 365,5	1 287,5	Израсходовано в том числе: на преобразование в другие виды энергии в качестве сырья на другие виды топлива в качестве сырья на производство химической, нефтехимической и другой нетопливной продукции в качестве материала на нетопливные нужды
тікелей отын мен энергия ретінде	754,3	772,5	798,5	457,7	412,1	непосредственно в качестве топлива или энергии
Ысыраптар	-	-	-	-	-	Потери
Басқа кәсіпорындарға, халыққа және экспортқа жіберілгені	4,4	9,0	10,4	8,6	0,9	Отпущено на сторону другим предприятиям, населению и на экспорт
Жыл соңындағы қалдықтар	8,3	3,6	12,0	5,1	3,8	Остатки на конец года
	1 275,0	1 079,3	1 164,1	894,1	870,7	
	18,5	3,0	7,1	0,1	0,1	
	1 235,6	917,0	1 220,6	2 311,1	2 608,3	
	471,1	456,3	545,0	463,5	374,1	

2010 жылы жанатын мазут отынын тұтыну Потребление мазута топочного в 2010 году

қорытындыға пайызбен

в процентах к итогу



Облыстар бойынша тұтыну, экспорт және импорт Потребление, экспорт, импорт по областям

мың тонна

тыс.тонн

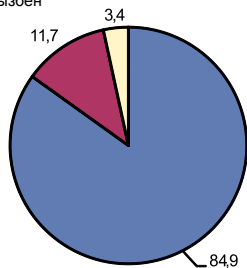
	Мазут отыны, Мазут топочный		
	ішкі нарықтағы тұтыну потребление на внутреннем рынке	экспорт	импорт
Ақмола	43,2	-	-
Ақтөбе	1,6	6,8	-
Алматы	65,8	6,5	-
Атырау	22,7	11,0	-
Батыс Қазақстан	4,9	-	-
Жамбыл	98,8	18,4	-
Қарағанды	486,5	-	-
Қостанай	24,8	-	-
Қызылорда	48,9	10,3	-
Маңғыстау	7,6	-	-
Оңтүстік Қазақстан	229,8	186,4	-
Павлодар	382,6	245,3	-
Солтүстік Қазақстан	26,0	-	0,9
Шығыс Қазақстан	59,6	-	-
Астана қаласы	184,0	91,6	-
Алматы қаласы	110,5	1 953,2	-

**Керосин, керосин түріндегі реактивті
отын ресурстары мен бөлу балансы
Баланс ресурсов и распределения керосина,
включая реактивное топливо типа керосина**

тонна	2006	2007	2008	2009	2010	тонн
Ресурстар	505 127	623 524	551 422	492 605	541 619	Ресурсы
Жыл басындағы қалдықтар	46 402	58 861	23 456	48 089	45 706	Остатки на начало года
Шығарылғаны (өндірілгені)	313 623	385 555	401 592	374 346	490 828	Добыто (произведено)
Барлық сыртқы көздерден түскені, оның ішінде импорт бойынша	145 102	179 108	126 374	70 170	5 085	Поступило со стороны из всех источников, в том числе по импорту
Бөлу	505 127	623 524	551 422	492 605	541 619	Распределение
Жұмсалғаны соның ішінде: энергия мен отынның басқа түрлеріне өзгертуге отынның басқа да түрлеріне шикізат ретінде химиялық, химиялық мұнай және басқа отын емес өнімдерді өндіруге шикізат ретінде отын емес қажеттілікке материал ретінде тікелей отын мен энергия ретінде	206 092	240 379	200 701	370 262	332 312	Израсходовано в том числе: на преобразование в другие виды энергии в качестве сырья на другие виды топлива в качестве сырья на производство химической, нефтехимической и другой нетопливной продукции в качестве материала на нетопливные нужды непосредственно в качестве топлива или энергии
Ысыраптар	713	200	141	1 912	454	Потери
Басқа кәсіпорындарға, халыққа және экспортқа жіберілгені	238 347	334 810	319 201	65 275	164 849	Отпущено на сторону другим предприятиям, населению и на экспорт
Жыл соңындағы қалдықтар	59 005	39 561	27 035	54 839	39 673	Остатки на конец года

**2010 жылы керосин, керосин түріндегі реактивті отынды қоса тұтыну
Потребление керосина, включая реактивное топливо типа керосина в
2010 году**

қорытындыға пайызбен



в процентах к итогу



■ көлік транспорт ■ өндіріс промышленность ■ өзге де секторлар прочие сектора

**Облыстар бойынша тұтыну, экспорт және импорт
Потребление, экспорт, импорт по областям**

мың тонна

тыс. тонн

	Керосин керосин түріндегі реактивті отынды қоса Керосин, включая реактивное топливо типа керосина		
	іші нарықтағы тұтыну потребление на внутреннем рынке	экспорт	импорт
Ақмола	0,4	-	-
Ақтөбе	6,1	0,5	1,5
Алматы	2,3	-	-
Атырау	9,7	-	-
Батыс Қазақстан	-	-	-
Жамбыл	0,5	-	-
Қарағанды	10,4	50,7	-
Қостанай	3,5	-	0,1
Қызылорда	0,9	-	0,1
Маңғыстау	17,5	-	3,2
Оңтүстік Қазақстан	28,5	1,7	-
Павлодар	3,5	10,5	-
Солтүстік Қазақстан	-	-	-
Шығыс Қазақстан	2,5	-	-
Астана қаласы	28,8	-	0,1
Алматы қаласы	295,2	16,8	0,1

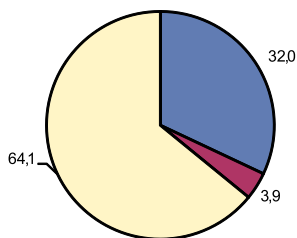
Тұрмыстық пеш отын ресурстары мен бөлу балансы
Балансы ресурсов и распределения топлива печного бытового

Мың тонна	2006	2007	2008	2009	2010	Тыс. тонн
Ресурстар	253,4	131,2	219,0	165,1	228,7	Ресурсы
Жыл басындағы қалдықтар	62,3	44,5	26,3	20,6	22,5	Остатки на начало года
Шығарылғаны (өндірілгені)	178,0	86,7	190,4	144,5	176,9	Добыто (произведено)
Барлық сыртқы көздерден түскені, оның ішінде импорт бойынша	13,1	-	2,3	-	29,3	Поступило со стороны из всех источников, в том числе по импорту
Бөлу	253,4	131,2	219,0	165,1	228,7	Распределение
Жұмсалғаны	105,0	60,9	162,1	69,8	70,2	Израсходовано
соның ішінде: энергия мен отынның басқа түрлеріне өзгертуге отынның басқа да түрлеріне шикізат ретінде химиялық, химиялық мұнай және басқа отын емес өнімдерді өндіруге шикізат ретінде отын емес қажеттілікке материал ретінде тікелей отын мен энергия	3,4	7,1	67,7	3,8	3,2	в том числе: на преобразование в другие виды энергии в качестве сырья на другие виды топлива в качестве сырья на производство химической, нефтехимической и другой нетопливной продукции в качестве материала на нетопливные нужды непосредственно в качестве топлива или энергии
Ысыраптар	100,0	51,9	93,9	65,8	66,8	Потери
Басқа кәсіпорындарға, халыққа және экспортқа жіберілгені	0,2	0,03	0,1	-	0,4	Отпущено на сторону другим предприятиям, населению и на экспорт
Жыл соңындағы қалдықтар	112,2	26,7	21,1	71,3	126,4	Остатки на конец года
	36,0	43,6	35,7	24,0	31,8	

2010 жылы тұрмыстық пеш отының тұтынуы
Потребление топлива печного бытового в 2010 году

қорытындыға пайызбен

в процентах к итогу



■ өндіріс
 промышленность

■ көлік
 транспорт

■ өзге де секторлар
 прочие сектора

Облыстар бойынша тұтыну, экспорт және импорт
Потребление, экспорт, импорт по областям

мың тонна

тыс.тонн

	Тұрмыстық пеш отыны Топлива печное бытовое		
	ішкі нарықтағы тұтыну потребление на внутреннем рынке	экспорт	импорт
Ақмола	20,0	-	-
Ақтөбе	1,9	-	-
Алматы	40,1	-	-
Атырау	31,6	-	-
Батыс Қазақстан	2,0	-	-
Жамбыл	2,6	-	-
Қарағанды	9,3	-	-
Қостанай	0,4	-	-
Қызылорда	2,3	-	-
Маңғыстау	8,2	-	-
Оңтүстік Қазақстан	1,4	-	-
Павлодар	-	-	-
Солтүстік Қазақстан	4,4	-	-
Шығыс Қазақстан	2,9	-	-
Астана қаласы	5,0	-	-
Алматы қаласы	20,1	114,6	-

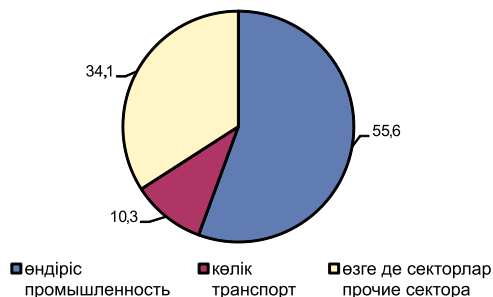
Сұйытылған пропан мен бутан ресурстары мен бөлу балансы
Балансы ресурсов и распределения пропана и бутана сжиженных

мың тоннa	2006	2007	2008	2009	2010	тыс. тонн
Ресурстар	1 219,0	1 390,2	1 473,2	1 830,5	2 244,1	Ресурсы
Жыл басындағы қалдықтар	50,5	73,8	75,3	86,5	111,5	Остатки на начало года
Шығарылғаны (өндірілгені)	1 106,1	1 261,5	1 341,7	1 732,1	2 128,8	Добыто (произведено)
Барлық сыртқы көздерден түскені, оның ішінде импорт бойынша	62,4	54,9	56,2	11,8	3,8	Поступило со стороны из всех источников, в том числе по импорту
Бөлу	1 219,0	1 390,2	1 473,2	1 830,5	2 244,1	Распределение
Жұмсалғаны	83,2	104,0	182,9	156,5	143,6	Израсходовано
соның ішінде: энергия мен отынның басқа түрлеріне өзгертуге	2,5	3,0	2,9	2,8	2,3	в том числе: на преобразование в другие виды энергии
отынның басқа да түрлеріне шикізат ретінде	-	-	-	-	-	химической, нефтехимической и другой нетопливной продукции
химиялық, химиялық мұнай және басқа отын емес өнімдерді өндіруге шикізат ретінде	0,1	0,1	10,5	0,5	-	в качестве сырья на производство химической, нефтехимической и другой нетопливной продукции
отын емес қажеттілікке материал ретінде тікелей	1,0	1,8	2,1	1,2	1,9	на нетопливные нужды непосредственно в качестве топлива или энергии
отын мен энергия ретінде	79,6	99,1	167,4	151,9	139,3	Потери
Ысыраптар	0,9	2,6	4,9	3,6	6,4	Отпущено на сторону другим предприятиям, населению и на экспорт
Басқа кәсіпорындарға, халыққа және экспортқа жіберілгені	1 060,6	1 220,8	1 199,8	1 581,7	1 949,7	экспорт
Жыл соңындағы қалдықтар	74,3	62,9	85,6	88,6	144,5	Остатки на конец года

2010 жылы сұйытылған пропан мен бутанды тұтыну Потребление пропана и бутана сжиженных в 2010 году

қорытындыға пайызбен

в процентах к итогу



Облыстар бойынша тұтыну, экспорт және импорт Потребление, экспорт, импорт по областям

мың тонна

тыс.тонн

	Сұйытылған пропан мен бутан Пропан и бутан сжиженный		
	ішкі нарықтағы тұтыну потребление на внутреннем рынке	экспорт	импорт
Ақмола	14,2	-	-
Ақтөбе	38,2	108,7	-
Алматы	41,2	0,9	-
Атырау	29,6	1260,7	-
Батыс Қазақстан	4,1	-	-
Жамбыл	4,3	1,5	-
Қарағанды	31,6	-	1,1
Қостанай	12,5	-	-
Қызылорда	18,4	24,4	-
Маңғыстау	57,5	-	0,1
Оңтүстік Қазақстан	59,0	78,8	-
Павлодар	176,4	1,0	-
Солтүстік Қазақстан	16,8	-	2,6
Шығыс Қазақстан	17,7	-	-
Астана қаласы	30,3	-	-
Алматы қаласы	32,5	280,2	-

Мұнай мен тақтатас битум ресурстары мен бөлу балансы Балансы ресурсов и распределения битума нефтяного и сланцевого

мың тонна						тыс. тонн
	2006	2007	2008	2009	2010	
Ресурстар	365,7	960,2	503,8	532,2	548,1	Ресурсы
Жыл басындағы қалдықтар	23,9	23,4	30,0	40,9	54,6	Остатки на начало года
Шығарылғаны (өндірілгені)	88,8	111,0	70,5	129,4	174,0	Добыто (произведено)
Барлық сыртқы көздерден түскені, оның ішінде импорт бойынша	253,0	825,7	403,3	361,9	319,5	Поступило со стороны из всех источников, в том числе по импорту
Бөлу	365,7	960,2	503,8	532,2	548,1	Распределение
Жұмсалғаны соның ішінде: энергия мен отынның басқа түрлеріне өзгертуге отынның басқа да түрлеріне шикізат ретінде химиялық, химиялық мұнай және басқа отын емес өнімдерді өндіруге шикізат ретінде отын емес қажеттілікке материал ретінде	260,8	691,1	358,6	332,6	368,9	Израсходовано в том числе: на преобразование в другие виды энергии в качестве сырья на производстве химической, нефтехимической и другой нетопливной продукции в качестве материала на непосредственно в качестве топлива
тікелей отын мен энергия ретінде	60,0	401,3	72,7	64,0	89,1	или энергии
Ысыраптар	0,0	0,0	0,05	-	0,7	Потери
Басқа кәсіпорындарға, халыққа және экспортқа жіберілгені	80,1	238,1	103,6	145,0	92,5	Отпущено на сторону другим предприятиям, населению и на экспорт
Жыл соңындағы қалдықтар	24,8	30,9	41,6	54,6	86,0	Остатки на конец года

Облыстар бойынша тұтыну, экспорт және импорт Потребление, экспорт, импорт по областям

мың тонна	Мұнай мен тақтатас битумдар Битум нефтяной и сланцевый			тыс. тонн
	ішкі нарықтағы тұтыну потребление на внутреннем рынке	экспорт	импорт	
Ақмола	17,6	2,2	23,1	
Ақтөбе	37,6	0,1	134,4	
Алматы	27,5	1,1	3,4	
Атырау	12,0	-	-	
Батыс Қазақстан	12,4	-	-	

Жалғасы

Продолжение

	Мұнай мен тақтатас битумдар Битум нефтяной и сланцевый		
	ішкі нарықтағы тұтыну потребление на внутреннем рынке	экспорт	импорт
Жамбыл	6,7	-	0,2
Қарағанды	54,3	-	50,1
Қостанай	27,1	-	13,8
Қызылорда	48,9	-	11,8
Маңғыстау	7,2	-	0,8
Оңтүстік Қазақстан	38,1	2,0	8,7
Павлодар	45,1	3,6	24,6
Солтүстік Қазақстан	14,7	-	42,9
Шығыс Қазақстан	20,9	-	3,4
Астана қаласы	61,8	-	1,7
Алматы қаласы	100,7	83,0	0,7

**Тас көмірден алынған кокс және жартылай кокс ресурстары
мен бөлу балансы
Балансы ресурсов и распределения кокса и полукокса
из угля каменного**

тонна

тонн

	2006	2007	2008	2009	2010	
Ресурстар	3 614 904	3 975 105	3 690 080	3 426 143	3 524 641	Ресурсы
Жыл басындағы қалдықтар	69 011	103 381	111 449	133 684	109 287	Остатки на начало года
Шығарылғаны (өндірілгені)	2 627 497	2 924 559	2 687 803	2 552 040	2 526 926	Добыто (произведено)
Барлық сыртқы көздерден түскені, оның ішінде импорт бойынша	918 396	947 165	890 828	740 419	888 428	Поступило со стороны из всех источников, в том числе по импорту
Бөлу	3 614 904	3 975 105	3 690 080	3 426 143	3 524 641	Распределение
Жұмсалғаны соның ішінде: энергия мен отынның басқа түрлеріне өзгертуге отынның басқа да түрлеріне шикізат ретінде химиялық, химиялық мұнай және басқа отын емес өнімдерді өндіруге шикізат ретінде отын емес қажеттілікке материал ретінде	3 501 389	3 789 593	3 320 819	3 271 408	3 253 925	Израсходовано в том числе: на преобразование в другие виды энергии в качестве сырья на производство химической, нефтехимической и другой нетопливной продукции в качестве материала на нетопливные нужды непосредственно в качестве топлива или
тікелей отын мен энергия ретінде	18 938	2 016	-	-	81	энергии в качестве сырья на другие виды топлива в качестве сырья на производство химической, нефтехимической и другой нетопливной продукции в качестве материала на нетопливные нужды
Бсыраптар	2 682 382	2 937 045	2 506 274	2 619 616	2 406 019	непосредственно в качестве топлива или энергии
	10	0	2	4 468	5 130	Потери

<i>Жалғасы</i>						<i>Продолжение</i>
	2006	2007	2008	2009	2010	
Басқа кәсіпорындарға, халыққа және экспортқа жіберілгені	10 349	73 683	235 314	40 290	95 801	Отпущено на сторону другим предприятиям, населению и на экспорт
Жыл соңындағы қалдықтар	103 156	111 829	133 945	109 977	169 785	Остатки на конец года

Облыстар бойынша тұтыну, экспорт және импорт Потребление, экспорт, импорт по областям

мың тонна	Тас көмірден алынған кокс және жартылай кокс Кокс и полукокс из угля каменного			тыс.тонн
	ішкі нарықтағы тұтыну потребление на внутреннем рынке	экспорт	импорт	
Ақмола	-	-	-	-
Ақтөбе	184,9	-	-	516,6
Алматы	2,2	-	-	0,6
Атырау	-	-	-	-
Батыс Қазақстан	-	-	-	-
Жамбыл	150,8	-	-	-
Қарағанды	2187,3	95,8	-	22,3
Қостанай	0,2	-	-	-
Қызылорда	-	-	-	-
Маңғыстау	-	-	-	-
Оңтүстік Қазақстан	2,9	-	-	2,4
Павлодар	494,5	-	-	27,4
Солтүстік Қазақстан	-	-	-	-
Шығыс Қазақстан	245,2	-	-	222,1
Астана қаласы	-	-	-	-
Алматы қаласы	2,2	-	-	1,7

Ағаш отыны ресурстары мен бөлу балансы Балансы ресурсов и распределения топлива древесного

мың тығыз текше метр						тыс. плот. куб. м
	2006	2007	2008	2009	2010	
Ресурстар	184,2	239,1	265,3	311,6	342,0	Ресурсы
Жыл басындағы қалдықтар	28,3	31,9	34,4	34,1	25,1	Остатки на начало года
Шығарылғаны (өндірілгені)	85,3	132,0	230,9	220,2	269,5	Добыто (произведено)
Барлық сыртқы көздерден түскені, оның ішінде импорт бойынша	70,6	75,2	0,0	57,3	47,4	Поступило со стороны из всех источников, в том числе по импорту
Бөлу	184,2	239,1	265,3	311,6	342,0	Распределение
Жұмсалғаны соның ішінде: энергия мен отынның басқа түрлеріне өзгертуге	49,8	86,0	77,9	80,2	94,1	Израсходовано в том числе: на преобразование в другие виды энергии
отынның басқа да түрлеріне шикізат ретінде	-	-	-	-	-	в качестве сырья на другие виды топлива

Жалғасы

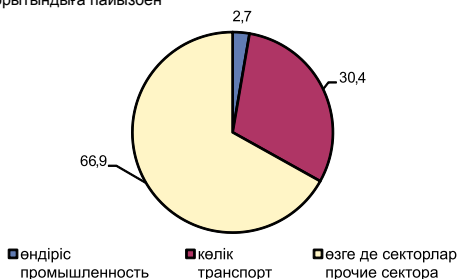
Продолжение

	2006	2007	2008	2009	2010	
химиялық, химиялық мұнай және басқа отын емес өнімдерді өндіруге шикізат ретінде отын емес қажеттілікке материал ретінде тікелей отын мен энергия ретінде	-	0,3	-	-	-	в качестве сырья на производство химической, нефтехимической и другой нетопливной продукции
Басқа кәсіпорындарға, халыққа және экспортқа жіберілгені	0,6	0,6	2,1	0,4	0,5	в качестве материала на нетопливные нужды непосредственно в качестве топлива или энергии
Жыл соңындағы қалдықтар	48,7	84,4	75,5	79,7	93,5	Потери
	-	0,3	0,02	-	-	Отпущено на сторону другим предприятиям, населению и на экспорт
экспортқа жіберілгені	102,5	118,4	153,3	206,3	223,6	экспорт
Жыл соңындағы қалдықтар	31,9	34,4	34,1	25,1	24,3	Остатки на конец года

2010 жылы ағаш отынын тұтыну Потребление топлива древесного в 2010 году

көрытындыға пайызбен

в процентах к итогу



Облыстар бойынша тұтыну Потребление по областям

мың тығыз текше метр

тыс. плот. куб. м

	Ағаш отыны Топливо древесное
Ақмола	27,9
Ақтөбе	1,1
Алматы	8,3
Атырау	0,0
Батыс Қазақстан	3,2
Жамбыл	3,0
Қарағанды	0,5
Қостанай	48,7
Қызылорда	24,1
Маңғыстау	0,0
Оңтүстік Қазақстан	4,2
Павлодар	2,0
Солтүстік Қазақстан	162,9
Шығыс Қазақстан	54,5
Астана қаласы	1,2
Алматы қаласы	1,1

**2010 жылы экономикалық қызмет түрлері бойынша отын-
энергетикалық ресурстарды тұтыну
Потребление топливно-энергетических ресурсов по видам
экономической деятельности в 2010 году**

Баланс баптары	Тас көмір, тонна Уголь каменный, тонн	Тас көмірден алынған кесекшелер, түйіршікте, тонна Брикеты, шарики из угля камен- ного, тонн	Лигнит (қоңыр көмір), тонна Лигнит (бурий уголь), тонн	Шикі мұнай, тонна Нефть сырая, тонн	Статьи баланса
Ауыл, орман және балық шаруашылығы	414 860	-	1 629	-	Сельское, лесное и рыбное хозяйство
Балық шаруашылығы және аквамәдениет	143	-	-	-	Рыболовство и аквакультура
Тау-кен өндіру өнеркәсібі және карьерлерді қазу	2 753 439	-	17 916	370 439	Горнодобывающая промышленность и разработка карьеров
Өндеу өнеркәсібі	13 362 426	155	28 626	13 593 616	Обработывающая промышленность
Электрмен жабдықтау, газ, бу беру және ауаны кондиционерлеу	40 877 642	-	1 902 558	1 600	Электроснабжение, подача газа, пара и воздушное кондиционирование
Құрылыс	81 736	-	940	-	Строительство
Көтерме және бөлшек сауда; автомобильдерді және мотоциклдерді жөндеу	100 526	63	3 863	238 301	Оптовая и розничная торговля; ремонт автомобилей и мотоциклов
Қонақ үйлердің қызмет көрсету түрлерін ұсынуы	902	-	-	-	Предоставление услуг гостиницами
Құрылықтағы көлік қызметі және құбырмен тасымалдау	34 744	-	9	6 998	Сухопутный транспорт и транспортирование по трубопроводам
Су көлігі	5	-	706	-	Водный транспорт
Әуе көлігі	3 227	-	-	-	Воздушный транспорт
Жинақтау және қосалқы көлік қызметі	94 150	-	6 018	20 750	Складское хозяйство и вспомогательная транспортная деятельность
Ақпарат және байланыс	8 232	-	22	-	Информация и связь
Қаржы және сақтандыру қызметі	1 305	-	-	-	Финансовая и страховая деятельность
Жылжымайтын мүлікпен жасалатын операциялар	48 571	-	21	-	Операции с недвижи- мым имуществом
Мемлекеттік басқару және қорғаныс; міндетті әлеуметтік қамтамасыз ету	400 926	-	5 165	-	Государственное управление и оборона; обязательное социаль- ное обеспечение
Білім беру	619 969	-	41 791	-	Образование
Денсаулық сақтау және әлеуметтік көрсетілетін қызметтер	198 215	-	7 018	-	Здравоохранение и социальные услуги
Өзге де қызметтер түрлерін ұсыну	4 051	-	462	-	Предоставление прочих видов услуг

Жалғасы

Продолжение

Баланс баптары	Табиғи газ, мың текше метр Газ природный, тыс. куб.м	Ілеспе мұнай газы, мың текше метр Газ нефтяной попутный, тыс. куб.м	Көмірден алынған кокс және жартылай кокс, тонна Кокс и полукокс из угля, тонн	Газ конденсаты, тонна Конденсат газовый, тонн	Статьи баланса
Ауыл, орман және балық шаруашылығы	17 668	1 244	-	6	Сельское, лесное и рыбное хозяйство
Балық шаруашылығы және акваменеджмент	203	-	-	-	Рыболовство и аквакультура
Тау-кен өндіру өнеркәсібі және қарьерлерді қазу	449 144	16 214 980	54 814	176	Горнодобывающая промышленность и разработка карьеров
Өңдеу өнеркәсібі	835 968	143 720	3 198 631	428 179	Обработывающая промышленность
Электрмен жабдықтау, газ, бу беру және ауаны кондиционерлеу	3 908 670	842 891	81	-	Электроснабжение, подача газа, пара и воздушное кондиционирование
Құрылыс	49 470	9 187	25	3	Строительство
Көтерме және бөлшек сауда; автомобильдерді және мотоциклдерді жөндеу	25 316	3 879	-	4 775	Оптовая и розничная торговля; ремонт автомобилей и мотоциклов
Қонақ үйлердің қызмет көрсету түрлерін ұсынуы	2 337	419	-	-	Предоставление услуг гостиницами
Құрылықтағы көлік қызметі және құбырмен тасымалдау	863 337	2 156	-	13	Сухопутный транспорт и транспортирование по трубопроводам
Су көлігі	153	-	-	-	Водный транспорт
Әуе көлігі	12	121	-	-	Воздушный транспорт
Жинақтау және қосалқы көлік қызметі	12 835	728	-	-	Складское хозяйство и вспомогательная транспортная деятельность
Ақпарат және байланыс	955	258	-	8	Информация и связь
Қаржы және сақтандыру қызметі	12 202	394	-	-	Финансовая и страховая деятельность
Жылжымайтын мүлікпен жасалатын операциялар	54 180	4 344	-	-	Операции с недвижимым имуществом
Мемлекеттік басқару және қорғаныс; міндетті әлеуметтік қамтамасыз ету	36 082	5 086	-	-	Государственное управление и оборона; обязательное социальное обеспечение
Білім беру	59 441	9 628	-	-	Образование
Денсаулық сақтау және әлеуметтік көрсетілетін қызметтер	86 672	3 159	-	-	Здравоохранение и социальные услуги
Өзге де қызметтер түрлерін ұсыну	146 446	174	-	-	Предоставление прочих видов услуг

Топливо-энергетический баланс Республики Казахстан

Жалғасы

Продолжение

Баланс баптары	Ағаш үгіндісі және қалдықтары, тонна Опилки и отходы древесные, тонн	Авиациялық бензин, тонна Бензин авиационный, тонн	Мотор бензині, тонна Бензин моторный, тонн	Бензин түріндегі реактивті отын, тонна Топливо реактивное типа бензина, тонн	Статьи баланса
Ауыл, орман және балық шаруашылығы	1 174	85	56 052		Сельское, лесное и рыбное хозяйство
Балық шаруашылығы және аквамәдениет	-	-	701		Рыболовство и аквакультура
Тау-кен өндіру өнеркәсібі және карьерлерді қазу	-	-	100 833	79	Горнодобывающая промышленность и разработка карьеров
Өңдеу өнеркәсібі	660	32	151 264	2	Обрабатывающая промышленность и Электроснабжение,
Электрмен жабдықтау, газ, бу беру және ауаны					подача газа, пара и воздушное
кондиционерлеу	35	-	76 964		- кондиционирование
Құрылыс	10	-	476 510	72	Строительство
Көтерме және бөлшек сауда; автомобильдерді және мотоциклдерді жөндеу	32	45	158 670	6	Оптовая и розничная торговля; ремонт автомобилей и мотоциклов
Қонақ үйлердің қызмет көрсету түрлерін ұсынуы	-	38	-		Предоставление услуг - гостиницами
Құрылықтағы көлік қызметі және құбырмен тасымалдау	-	-	157 488	6	Сухопутный транспорт и транспортирование по трубопроводам
Су көлігі	-	-	237		Водный транспорт
Өуе көлігі	-	4 302	1 722	23 885	Воздушный транспорт Складское хозяйство и вспомогательная транспортная деятельность
Жинақтау және қосалқы көлік қызметі	214	115	146 848	14 373	Информация и связь Финансовая и страхо- вая деятельность
Ақпарат және байланыс	-	-	24 445	5	Операции с недвижимым имуществом
Қаржы және сақтандыру қызметі	-	-	19 264		Государственное управление и оборона; обязательное социаль- ное обеспечение
Жылжымайтын мүлікпен жасалатын операциялар	23	6	14 130	3	Образование
Мемлекеттік басқару және қорғаныс; міндетті әлеуметтік қамтамасыз ету	27	8	88 756	14	Здравоохранение и социальные услуги
Білім беру	29	140	24 514	18	Предоставление Прочих видов услуг
Денсаулық сақтау және әлеуметтік көрсетілетін қызметтер	21	-	36 418	2	
Өзге де қызметтер түрлерін ұсыну	-	-	11 793		

Агентство Республики Казахстан по статистике

Қазақстан Республикасының отын-энергетикалық балансы

Жалғасы

Продолжение

Баланс баптары	Газойльдер (дизель отыны), тонна Газойли (топливо дизельное), тонн	Жанатын мазут отыны, тонна Мазут топочный, тонн	Тұрмыстық пеш отыны, тонна Топливо печное бытовое, тонн	Керосин, тонна Керосин, тонн	Статьи баланса
Ауыл, орман және балық шаруашылығы	391 236	627	2 607	2 419	Сельское, лесное и рыбное хозяйство
Балық шаруашылығы және аквамәдениет	478	-	-	-	Рыболовство и аквакультура
Тау-кен өндіру өнеркәсібі және карьерлерді қазу	599 628	8 063	4 122	7 714	Горнодобывающая промышленность и разработка карьеров
Өңдеу өнеркәсібі	374 723	918 472	33 676	6 079	Обрабатывающая промышленность
Электрмен жабдықтау, газ, бу беру және ауаны кондиционерлеу	94 814	288 271	1 861	25 573	Электроснабжение, подача газа, пара и воздушное кондиционирование
Құрылыс	1 515 417	22 972	9 694	302	Строительство
Кетерме және бөлшек сауда; автомобильдерді және мотоциклдерді жөндеу	237 526	4 246	12 656	1 029	Оптовая и розничная торговля; ремонт автомобилей и мотоциклов
Қонақ үйлердің қызмет көрсету түрлерін ұсынуы	3 130	-	-	-	Предоставление услуг гостиницами
Құрылықтағы көлік қызметі және құбырмен тасымалдау	463 835	-	911	489	Сухопутный транспорт и транспортирование по трубопроводам
Су көлігі	17 766	-	-	-	Водный транспорт
Әуе көлігі	998	-	-	25 415	Воздушный транспорт
Жинақтау және қосалқы көлік қызметі	441 363	5 460	3 716	840	Складское хозяйство и вспомогательная транспортная деятельность
Ақпарат және байланыс	12 653	-	121	1	Информация и связь
Қаржы және сақтандыру қызметі	7 319	-	261	12	Финансовая и страховая деятельность
Жылжымайтын мүлікпен жасалатын операциялар	14 821	5 744	3 088	0	Операции с недвижимым имуществом
Мемлекеттік басқару және қорғаныс; міндетті әлеуметтік қамтамасыз ету	20 614	225	1 696	7 223	Государственное управление и оборона; обязательное социальное обеспечение
Білім беру	48 619	1 208	8 070	92	Образование
Денсаулық сақтау және әлеуметтік көрсетілетін қызметтер	22 866	715	2 356	0	Здравоохранение и социальные услуги
Өзге де қызметтер түрлерін ұсыну	727	193	20	13	Предоставление прочих видов услуг

Қазақстан Республикасы Статистика агенттігі

Жалғасы

Продолжение

Баланс баптары	Ағаш отыны, тығыздығы текше метр Топливо древесное, куб.м плот.	Тазартылған майлар, этилен, пропилен, бутилен және өзге де мұнай газдарын қоса, тонна Газы очищенные, включая этилен, пропилен, бутилен, бутадииен и газы нефтяные прочие, тонн	Бензин араласқан газ, тонна Газ отбензиненный, тонн	Сұйытылған пропан мен бутан, тонна Пропан и бутан сжиженные, тонн	Статьи баланса
Ауыл, орман және балық шаруашылығы	11 847	31	-	4 108	Сельское, лесное и рыбное хозяйство
Балық шаруашылығы және аквамәдениет	-	-	-	1	Рыболовство и аквакультура
Тау-кен өндіру өнеркәсібі және карьерлерді қазу	101	-	1 313 641	2 454	Горнодобывающая промышленность и разработка карьеров
Өңдеу өнеркәсібі	2 353	269 038	-	73 696	Обрабатывающая промышленность
Электрмен жабдықтау, газ, бу беру және ауаны кондиционерлеу	76	112 000	-	3 680	Электроснабжение, подача газа, пара и воздушное кондиционирование
Құрылыс	4 093	-	-	12 247	Строительство
Көтерме және бөлшек сауда; автомобильдерді және мотоциклдерді жөндеу	592	-	-	21 075	Оптовая и розничная торговля; ремонт автомобилей и мотоциклов
Қонақ үйлердің қызмет көрсету түрлерін ұсынуы	-	-	1	5	Предоставление услуг гостиницами
Құрылықтағы көлік қызметі және құбырмен тасымалдау	1 366	-	-	3 428	Сухопутный транспорт и транспортирование по трубопроводам
Су көлігі	-	-	-	2	Водный транспорт
Әуе көлігі	-	-	-	-	Воздушный транспорт
Жинақтау және қосалқы көлік қызметі	25 401	-	-	11 179	Складское хозяйство и вспомогательная транспортная деятельность
Ақпарат және байланыс	855	-	-	151	Информация и связь
Қаржы және сақтандыру қызметі	172	212	-	4	Финансовая и страховая деятельность
Жылжымайтын мүлікпен жасалатын операциялар	1 558	-	-	261	Операции с недвижимым имуществом
Мемлекеттік басқару және қорғаныс; міндетті әлеуметтік қамтамасыз ету	26 174	-	-	584	Государственное управление и оборона; обязательное социальное обеспечение

Қазақстан Республикасының отын-энергетикалық балансы

Жалғасы

Продолжение

Баланс баптары	Ағаш отыны, тығыздығы текше метр Топливо древесное, куб.м плот.	Тазартылған майлар, этилен, пропилен, бутилен және өзге де мұнай газдарын қоса, тонна Газы очищенные, включая этилен, пропилен, бутилен, бутадииен и газы нефтяные прочие, тонн	Бензин араласқан газ, тонна Газ отбензиненный, тонн	Сұйытылған пропан мен бутан, тонна Пропан и бутан сжиженные, тонн	Статьи баланса
Білім беру	7 794	-	-	664	Образование
Денсаулық сақтау және әлеуметтік көрсетілетін қызметтер	6 796	-	-	1 142	Здравоохранение и социальные услуги
Өзге де қызметтер түрлерін ұсыну	290	-	-	182	Предоставление прочих видов услуг

Жалғасы

Продолжение

Баланс баптары	Мұнай және тақта тас коксі, тонна Кокс нефтяной и сланцевый, тонн	Мұнай және тақтатас битумдары, тонна Битумы нефтяной и сланцевый, тонн	Доменді газ, мың текше метр Газ доменный, тыс.куб.м	Кокс газы, мың текше метр Газ коксовый, тыс.куб.м	Статьи баланса
Ауыл, орман және балық шаруашылығы	-	13	-	-	Сельское, лесное и рыбное хозяйство
Балық шаруашылығы және аквамәдениет	-	-	-	-	Рыболовство и аквакультура
Тау-кен өндіру өнеркәсібі және карьерлерді қазу	0	14 232	-	-	Горнодобывающая промышленность и разработка карьеров
Өңдеу өнеркәсібі	12 989	136 252	5 117 502	933 000	Обрабатывающая промышленность
Электрмен жабдықтау, газ, бу беру және ауаны кондиционерлеу	-	89	-	-	Электроснабжение, подача газа, пара и воздушное
Құрылыс	613	251 458	-	-	кондиционирование Строительство
Көтерме және бөлшек сауда; автомобильдерді және мотоциклдерді жөндеу	-	4 972	-	-	Оптовая и розничная торговля; ремонт автомобилей и мотоциклов
Қонақ үйлердің қызмет көрсету түрлерін ұсынуы	-	-	-	-	Предоставление услуг гостиницами
Құрылықтағы көлік қызметі және құбырмен тасымалдау	-	-	-	-	Сухопутный транспорт и транспортирование по трубопроводам
Су көлігі	-	-	-	-	Водный транспорт
Әуе көлігі	-	-	-	-	Воздушный транспорт

Топливо-энергетический баланс Республики Казахстан

Жалғасы

Продолжение

Баланс баптары	Мұнай және тақта тас коксі, тонна Кокс нефтяной и сланцевый, тонн	Мұнай және тақтатас битумдары, тонна Битумы нефтяной и сланцевый, тонн	Доменді газ, мың текше метр Газ доменный, тыс.куб.м	Кокс газы, мың текше метр Газ коксовый, тыс.куб.м	Статьи баланса
Жинақтау және қосалқы көлік қызметі	-	921	-	-	Складское хозяйство и вспомогательная транспортная деятельность
Ақпарат және байланыс	1	-	-	-	- Информация и связь
Қаржы және сақтандыру қызметі	-	-	-	-	- Финансовая и страховая деятельность
Жылжымайтын мүлікпен жасалатын операциялар	-	98	-	-	- Операции с недвижимым имуществом
Мемлекеттік басқару және қорғаныс; міндетті әлеуметтік қамтамасыз ету	-	-	-	-	Государственное управление и оборона; обязательное социальное обеспечение
Білім беру	-	-	-	-	- Образование
Денсаулық сақтау және әлеуметтік көрсетілетін қызметтер	-	-	-	-	Здравоохранение и социальные услуги
Өзге де қызметтер түрлерін ұсыну	-	-	-	-	- Предоставление прочих видов услуг

Жалғасы

Продолжение

Баланс баптары	Мұнайды қайта өндіру зауыттарында алынған газ, мың текше метр Газ, полученный перегонкой на нефтеперерабатывающих заводах, тыс.куб.м	Электр энергиясы, мың кВт.сағ Электро-энергия, тыс. кВт.ч	Жылу энергиясы, Гкал Тепло-энергия, Гкал	Статьи баланса
Ауыл, орман және балық шаруашылығы	-	620 948	2 135 338	Сельское, лесное и рыбное хозяйство
Балық шаруашылығы және аквамәдениет	-	2 972	661	Рыболовство и аквакультура
Тау-кен өндіру өнеркәсібі және карьерлерді қазу	-	9 432 381	5 863 483	Горнодобывающая промышленность и разработка карьеров
Өңдеу өнеркәсібі	149 606	31 887 573	22 640 078	Обрабатывающая промышленность
Электрмен жабдықтау, газ, бу беру және ауаны кондиционерлеу	-	14 787 769	15 468 586	Электроснабжение, подача газа, пара и воздушное кондиционирование
Құрылыс	-	454 609	881 253	Строительство

Жалғасы

Продолжение

Баланс баптары	Мұнайды қайта өндіру зауыттарында айдау нәтижесінде алынған газ, мың текше метр Газ, полученный перегонкой на нефтеперерабатывающих заводах, тыс.куб.м	Электр энергиясы, мың кВт.сағ Электро-энергия, тыс. кВт.ч	Жылу энергиясы, Гкал Тепло-энергия, Гкал	Статьи баланса
Көтерме және бөлшек сауда; автомобильдерді және мотоциклдерді жөндеу	-	489 155	491 496	Оптовая и розничная торговля; ремонт автомобилей и мотоциклов
Қонақ үйлердің қызмет көрсету түрлерін ұсынуы	-	52 092	35 569	Предоставление услуг гостиницами
Құрылықтағы көлік қызметі және құбырмен тасымалдау	-	1 308 189	401 620	Сухопутный транспорт и транспортирование по трубопроводам
Су көлігі	-	2 995	3 155	Водный транспорт
Әуе көлігі	-	4 167	3 821	Воздушный транспорт
Жинақтау және қосалқы көлік қызметі	-	1 800 245	366 372	Складское хозяйство и вспомогательная транспортная деятельность
Ақпарат және байланыс	-	274 373	120 331	Информация и связь
Қаржы және сақтандыру қызметі	-	53 166	116 722	Финансовая и страховая деятельность
Жылжымайтын мүлікпен жасалатын операциялар	-	569 540	520 911	Операции с недвижимым имуществом
Мемлекеттік басқару және қорғаныс; міндетті әлеуметтік қамтамасыз ету	-	536 485	1 803 865	Государственное управление и оборона; социальное обеспечение
Білім беру	-	576 555	2 470 450	Образование
Денсаулық сақтау және әлеуметтік көрсетілетін қызметтер	-	373 379	1 289 548	Здравоохранение и социальные услуги
Өзге де қызметтер түрлерін ұсыну	-	30 426	128 319	Предоставление прочих видов услуг

**2010 жылғы отын мен энергияны құрайтын түрлері бойынша өңірлік
отын-энергетикалық баланстар
Региональные топливо-энергетические балансы по составляющим
видам топлива и энергии за 2010 год**

Ақмола

Ақмолинская

мың тонна шартты отын

тыс. тонн условного топлива

Баланс баптары	Тас көмір Уголь каменный	Лигнит (қоңыр көмір) Лигнит (бурыл уголь)	Кемірден алынған кокс және жартылай кокс Кокс и полукокс из угля	Ағаш үгіндісі және қалдықтары Опилки и отходы древесные	Статьи баланса
Калориялық ауыспалы коэффициент	0,626	0,408	0,99	0,36	Калорийный переводной коэффициент
Ресурстар	2 128,6	0,6	0,0	0,2	Ресурсы
Жыл басындағы қалдықтар	144,1	0,0	0,0	0,0	Остатки на начало года
Шығарылғаны (өндірілгені)	924,8	-	-	-	Добыто (произведено)
Барлық сыртқы көздерден түскені, оның ішінде импорт бойынша	1 059,7	0,6	0,0	0,2	Поступило со стороны из всех источников, в том числе по импорту
Бөлу	2 128,6	0,6	0,0	0,2	Распределение
Жұмсалғаны - барлығы	1 127,9	0,2	0,0	0,1	Израсходовано - всего
соның ішінде: энергияның басқа түрлеріне өзгертуге	8,4	-	-	-	на преобразование в - другие виды энергии непосредственно в качестве топлива или энергии
тікелей отын мен энергия ретінде	1 119,5	0,2	0,0	0,1	в качестве материала - на отоплительные нужды
отын емес қажеттілікке материал ретінде	-	-	-	-	в качестве сырья на производство химической, нефтехимической и другой нетопливной
химиялық, мұнай химиялық және басқа отын емес өнімдерді өндіруге шикізат ретінде	-	-	-	-	- продукции
Ысыраптар	0,5	-	-	-	- Потери
Басқа кәсіпорындарға, халыққа және экспортқа жіберілгені	758,4	0,3	-	-	Отпущено на сторону другим предприятиям, - населению и на экспорт
Жыл соңындағы қалдықтар	241,7	0,0	0,0	0,0	Остатки на конец года

Қазақстан Республикасының отын-энергетикалық балансы

Жалғасы

Продолжение

Баланс баптары	Авиациялық бензин Бензин авиационный	Мотор бензині Бензин моторный	Керосин Керосин	Газойльдер (дизель отыны) Газойли (топливо дизельное)	Статьи баланса
Калориялық ауыспалы коэффициент	1,49	1,49	1,47	1,45	Калорийный переводной коэффициент
Ресурстар	0,5	463,4	0,7	511,3	Ресурсы
Жыл басындағы қалдықтар	0,0	36,8	0,1	56,8	Остатки на начало года
Шығарылғаны (өндірілгені)	-	-	-	-	Добыто (произведено)
Барлық сыртқы көздерден түскені, оның ішінде импорт бойынша	0,5	426,5	0,6	454,5	Поступило со стороны из всех источников, в том числе по импорту
Бөлу	0,5	463,4	0,7	511,3	Распределение
Жұмсалғаны - барлығы соның ішінде: энергияның басқа түрлеріне өзгертуге	0,5	103,2	0,6	322,3	Израсходовано - всего в том числе: на преобразование в другие виды энергии непосредственно в качестве топлива или энергии
тікелей отын мен энергия ретінде отын емес қажеттілікке материал ретінде химиялық, мұнай химиялық және басқа отын емес өнімдерді өндіруге шикізат ретінде	0,5	102,7	0,6	318,6	энергии в качестве материала на нетопливные нужды в качестве сырья на производство химической, нефтехимической и другой нетопливной продукции
Ысыраптар	-	0,0	-	0,1	Потери
Басқа кәсіпорындарға, халыққа және экспортқа жіберілгені	-	192,9	-	93,8	Отпущено на сторону другим предприятиям, населению и на экспорт
Жыл соңындағы қалдықтар	0,1	167,2	0,1	95,1	Остатки на конец года

Жалғасы

Продолжение

Баланс баптары	Жанатын мазут отыны Мазут топочный	Тұрмыстық пеш отыны Топливо печное бытовое	Сұйытылған пропан мен бутан Пропан и бутан сжиженные	Мұнай және тақтатас битумдары Битумы нефтяной и сланцевый	Статьи баланса
Калориялық ауыспалы коэффициент	1,379	1,413	2,209	0,544	Калорийный переводной коэффициент
Ресурстар	72,7	31,5	115,2	26,2	Ресурсы
Жыл басындағы қалдықтар	7,4	0,7	33,1	2,1	Остатки на начало года
Шығарылғаны (өндірілгені)	-	-	-	-	Добыто (произведено)
Барлық сыртқы көздерден түскені, оның ішінде импорт бойынша	65,3	30,8	82,1	24,1	Поступило со стороны из всех источников, в том числе по импорту
Бөлу	72,7	31,5	115,2	26,2	Распределение
Жұмсалғаны - барлығы	55,3	16,2	6,4	9,3	Израсходовано - всего

Қазақстан Республикасы Статистика агенттігі

Топливо-энергетический баланс Республики Казахстан

Жалғасы

Продолжение

Баланс баптары	Жанатын мазут отыны Мазут топочный	Тұрмыстық пеш отыны Топливо печное бытовое	Сұйытылған пропан мен бутан Пропан и бутан сжиженные	Мұнай және тақтатас битумдары Битумы нефтяной и сланцевый	Статьи баланса
соның ішінде: энергияның басқа түрлеріне өзгертуге	-	-	0,0		в том числе: на преобразование в другие виды энергии непосредственно в качестве топлива или
тікелей отын мен энергия ретінде отын емес қажеттілікке материал ретінде	55,2	15,9	6,4	2,9	энергии в качестве материала на нетопливные нужды в качестве сырья
химиялық, мұнай химиялық және басқа отын емес өнімдерді өндіруге шикізат ретінде Ысыраптар Басқа	0,1	0,3	0,0	4,2	на производство химической, нефте-химической и другой нетопливной продукции
кәсіпорындарға, халыққа және экспортқа жіберілгені Жыл соңындағы қалдықтар	-	-	0,1	-	Потери Отпущено на сторону другим предприятиям, населению и на экспорт
	7,1	12,1	27,9	15,1	Остатки
	10,4	3,2	80,9	1,8	на конец года

Соңы

Окончание

Баланс баптары	Электр энергиясы Электро-энергия	Жығу энергиясы Тепло-энергия	Барлық ОЭР Всего ТЭР	Статьи баланса
Калориялық ауыспалы коэффициент	0,345	0,149		Калорийный переводной - коэффициент
Ресурстар	1 854,5	692,0	5 905,2	Ресурсы
Жыл басындағы қалдықтар	-	-	281,6	Остатки на начало года
Шығарылғаны (өндірілгені) Барлық сыртқы көздерден түскені, оның ішінде импорт бойынша	243,2	692,0	1 864,1	Добыто (произведено) Поступило со стороны из всех источников, в том числе по импорту
Бөлу	1 611,3	-	3 759,4	Распределение
Жұмсалғаны - барлығы	1 854,5	692,0	5 905,2	Израсходовано - всего
соның ішінде: энергияның басқа түрлеріне өзгертуге	1 478,7	475,8		в том числе: на преобразование в другие виды энергии
тікелей отын мен энергия ретінде	16,8	-	25,8	непосредственно в качестве топлива или энергии
отын емес қажеттілікке материал ретінде	1 461,9	475,8	3 565,5	в качестве материала на нетопливные нужды
химиялық, мұнай химиялық және басқа отын емес өнімдерді өндіруге шикізат ретінде	-	-	5,1	в качестве сырья на производство химической, нефтехимической и другой нетопливной продукции
Ысыраптар Басқа кәсіпорындарға, халыққа және экспортқа жіберілгені	-	-	5,4	Потери
Жыл соңындағы қалдықтар	144,5	71,7	216,9	Отпущено на сторону другим предприятиям, населению и на экспорт
	231,3	144,5	1 485,5	Остатки на конец года
	-	-	600,8	

Агентство Республики Казахстан по статистике

Ақтөбе

Актюбинская

мың тонна шартты отын

тыс. тонн условного топлива

Баланс баптары	Тас көмір Уголь каменный	Лигнит (қоңыр көмір) Лигнит (бурый уголь)	Шікі мұнай Нефть сырая	Газ конденсаты Конденсат газовый	Статьи баланса
Калориялық ауыспалы коэффициент	0,626	0,408	1,234	1,234	Калорийный переводной коэффициент
Ресурстар	162,4	1,9	10 872,2	0,2	Ресурсы
Жыл басындағы қалдықтар	26,7	0,8	811,5	0,1	Остатки на начало года
Шығарылғаны (өндірілгені)	-	1,0	845,0	0,0	Добыто (произведено)
Барлық сыртқы көздерден түскені, оның ішінде импорт бойынша	135,8	-	215,7	0,1	Поступило со стороны из всех источников, в том числе по импорту
Бөлу	162,4	1,9	10 872,2	0,2	Распределение
Жұмсалғаны - барлығы	79,2	0,1	261,9	0,0	Израсходовано - всего
соның ішінде: энергияның басқа түрлеріне өзгертуге тікелей отын мен энергия	1,0	-	0,3	-	в том числе: на преобразование в другие виды энергии непосредственно в качестве топлива или энергии
ретінде отын емес қажеттілікке материал ретінде химиялық, мұнай химиялық және басқа отын емес өнімдерді өндіруге шикізат	53,1	0,1	3,0	0,0	энергии в качестве материала на неопаливные нужды в качестве сырья на производство химической, нефтехимической и другой неопаливной продукции
ретінде	25,1	-	139,0	-	Потери
Ысыраптар	-	-	159,7	0,1	Отпущено на сторону другим предприятиям, населению и на экспорт
Басқа кәсіпорындарға, халыққа және экспортқа жіберілгені	60,7	1,0	9 695,5	-	экспорт
Жыл соңындағы қалдықтар	22,5	0,8	755,1	0,0	Остатки на конец года

Жалғасы

Продолжение

Баланс баптары	Табиғи газ Газ природный	Ілеспе мұнай газы Газ нефтяной попутный	Көмірден алынған кокс және жартылай кокс Кокс и полукокс из угля	Ағаш үгіндісі және қалдықтары Опилки и отходы древесные	Статьи баланса
Калориялық ауыспалы коэффициент	1,169	1,15	0,99	0,36	Калорийный переводной коэффициент
Ресурстар	488,4	4 449,2	583,3	0,0	Ресурсы
Жыл басындағы қалдықтар	1,5	4,9	8,4	0,0	Остатки на начало года
Шығарылғаны (өндірілгені)	139,9	3 712,9	-	-	Добыто - (произведено)

Топливо-энергетический баланс Республики Казахстан

Жалғасы

Продолжение

Баланс баптары	Табиғи газ Газ природ- ный	Ілеспе мұнай газы Газ нефтяной попутный	Көмірден алынған кокс және жартылай кокс Кокс и полукокс из угля	Ағаш үгіндісі және қалдықтары Опилки и отходы древесные	Статьи баланса
Барлық сыртқы көздерден түскені, оның ішінде импорт бойынша	347,1	731,5	574,9	0,0	Поступило со стороны из всех источников, в том числе по импорту
Бөлу	488,4	4 449,2	583,3	0,0	Распределение
Жұмсалғаны - барлығы	348,7	1 775,8	183,0	0,0	Израсходовано
соның ішінде: энергияның басқа түрлеріне өзгертуге	294,2	1 121,7	-	-	- всего в том числе: на преобразование в другие виды
тікелей отын мен энергия ретінде	54,5	486,5	-	0,0	- энергии непосредственно в качестве топлива
отын емес қажеттілікке материал ретінде	-	8,5	-	-	или энергии в качестве материала на
химиялық, мұнай химиялық және басқа отын емес өнімдерді өндіруге шикізат ретінде	-	159,1	183,0	-	- нетопливные нужды в качестве сырья на производство химической, нефтехимической и другой нетопливной
Ысыраптар	-	744,6	-	-	- продукции
Басқа кәсіпорындарға, халыққа және экспортқа жіберілгені	139,8	1 924,0	376,2	-	- Потери Отпущено на сторону другим предприятиям, населению и на
Жыл соңындағы қалдықтар	-	4,9	24,1	0,0	экспорт Остатки на конец года

Жалғасы

Продолжение

Баланс баптары	Авиациялық бензин Бензин авиационный	Мотор бензині Бензин моторный	Бензин түріндегі реактивті отын Топливо реактивное типа бензина	Керосин Керосин	Статьи баланса
Калориялық ауыспалы коэффициент	1,49	1,49	1,49	1,47	Калорийный переводной коэффициент
Ресурстар	0,6	336,0	0,0	12,8	Ресурсы
Жыл басындағы қалдықтар	0,4	42,1	0,0	1,3	Остатки на начало года
Шығарылғаны (өндірілгені)	-	3,5	-	1,8	Добыто (произведено)
Барлық сыртқы көздерден түскені, оның ішінде импорт бойынша	0,2	290,4	-	9,8	Поступило со стороны из всех источников, в том числе по импорту
Бөлу	0,6	336,0	0,0	12,8	Распределение

Қазақстан Республикасының отын-энергетикалық балансы

Жалғасы

Продолжение

Баланс баптары	Авиациялық бензин авиационный	Мотор бензині Моторный	Бензин түріндегі реактивті отын Топливо реактивное типа бензина	Керосин Керосин	Статьи баланса
Жұмсалғаны - барлығы	0,2	49,4	0,0	8,9	Израсходовано - всего
соның ішінде: энергияның басқа түрлеріне өзгертуге тікелей отын мен энергия ретінде отын емес қажеттілікке материал ретінде химиялық, мұнай химиялық және басқа отын емес өнімдерді өндіруге шикізат ретінде	-	0,0	-	-	в том числе: на преобразование в другие виды энергии непосредственно в качестве топлива или энергии в качестве материала на нетопливные нужды в качестве сырья на производство химической, нефтехимической и другой нетопливной продукции
Ысыраптар	-	0,3	-	-	- Потери
Басқа кәсіпорындарға, халыққа және экспортқа жіберілгені	-	257,9	-	-	Отпущено на сторону другим предприятиям, населению и на экспорт
Жыл соңындағы қалдықтар	0,4	28,4	0,0	2,5	Остатки на конец года

Жалғасы

Продолжение

Баланс баптары	Газойльдер (дизель отыны) Газойли (топливо дизельное)	Жанатын мазут отыны Мазут топочный	Тұрмыстық пеш отыны Топливо печное бытовое	Ағаш отыны Топливо древесное	Сұйытылған пропан мен бутан Пропан и бутан сжиженные	Статьи баланса
Калориялық ауыспалы коэффициент	1,45	1,379	1,413	0,266	2,209	Калорийный переводной коэффициент
Ресурстар	1 021,8	38,9	3,2	0,3	365,6	Ресурсы
Жыл басындағы қалдықтар	110,4	8,6	0,6	0,3	9,3	Остатки на начало года
Шығарылғаны (өндірілгені)	22,6	9,3	-	-	356,2	Добыто (произведено)
Барлық сыртқы көздерден түскені, оның ішінде импорт бойынша	888,8	21,0	2,7	0,0	0,1	Поступило со стороны из всех источников, в том числе по импорту
Бөлу	1 021,8	38,9	3,2	0,3	365,6	Распределение
Жұмсалғаны - барлығы	394,6	0,4	0,8	0,3	13,6	Израсходовано - всего
соның ішінде: энергияның басқа түрлеріне өзгертуге	1,7	-	-	-	-	в том числе: на преобразование в другие виды энергии непосредственно в качестве топлива или энергии
тікелей отын мен энергия ретінде	391,3	0,4	0,8	0,3	13,0	энергии

Қазақстан Республикасы Статистика агенттігі

Топливо-энергетический баланс Республики Казахстан

Жалғасы

Продолжение

Баланс баптары	Газойльдер (дизель отыны) Газойли (топливо дизельное)	Жанатын мазут отыны Мазут топочный	Тұрмыстық пеш отыны Топливо печное бытовое	Ағаш отыны Топливо древесное	Сұйытылған пропан мен бутан Пропан и бутан сжижен-ные	Статьи баланса
отын емес қажеттілікке материал ретінде химиялық, мұнай химиялық және басқа отын емес өнімдерді өндіруге шикізат ретінде Ысыраптар Басқа кәсіпорындарға, халыққа және экспортқа жіберілгені Жыл соңындағы қалдықтар	0,5 1,1 0,1 534,2 93,0	- - - 17,8	- 0,3 1,8	- 0,0	0,6 344,3 5,1	в качестве материала на нетопливные нужды в качестве сырья на производство химической, нефтехимической и другой нетопливной продукции Потери Отпущено на сторону другим предприятиям, населению и на экспорт Остатки на конец года

Жалғасы

Продолжение

Баланс баптары	Мұнай және тақта тас коксі Кокс нефтяной и сланцевый	Мұнай және тақтатас битумдары Битумы нефтяной и сланцевый	Электр энергиясы Электро-энергия	Жылу энергиясы Тепло-энергия	Барлық ОЭР Всего ТЭР	Статьи баланса
Калориялық ауыспалы коэффициент Ресурстар Жыл басындағы қалдықтар Шығарылғаны (өндірілгені) Барлық сыртқы көздерден түскені, оның ішінде импорт бойынша Бөлу Жұмсалғаны - барлығы соның ішінде: энергияның басқа түрлеріне өзгертуге тікелей отын мен энергия ретінде отын емес қажеттілікке материал ретінде	1,08 0,0 - 0,0 0,0 - -	0,544 82,9 2,4 - 80,5 82,9 20,4 -	0,345 1 292,5 - 385,8 1 292,5 1 046,2 0,6 1 045,6 -	0,149 923,4 - 923,4 - 923,4 544,9 142,4 402,5 -	20 635,6 1 029,3 15 922,4 3 684,4 20 635,6 4 728,4 1 561,9 2 508,7 149,7	Калорийный переводной коэффициент Ресурсы Остатки на начало года Добыто (произведено) Поступило со стороны из всех источников, в том числе по импорту Распределение Израсходовано - всего в том числе: на преобразование в другие виды энергии непосредственно в качестве топлива или энергии в качестве материала на нетопливные нужды

Қазақстан Республикасының отын-энергетикалық балансы

<i>Соңы</i>						<i>Окончание</i>
Баланс баптары	Мұнай және тақта тас коксі нефтяной и сланцевый	Мұнай және тақтатас битумдары Битумы нефтяной и сланцевый	Электр энергиясы Электро-энергия	Жылу энергиясы Тепло-энергия	Барлық ОЭР Всего ТЭР	Статьи баланса
химиялық, мұнай химиялық және басқа отын емес өнімдерді өндіруге шикізат ретінде	-	-	-	-	508,1	в качестве сырья на производство химической, нефтехимической и другой нетопливной продукции
Ысыраптар	-	-	94,5	58,4	1 060,7	Потери
Басқа кәсіпорындарға, халыққа және экспортқа жіберілгені	0,0	58,4	151,8	320,1	13 884,9	Отпущено на сторону другим предприятиям, населению и на экспорт
Жыл соңындағы қалдықтар	-	4,1	-	-	961,9	Остатки на конец года

Алматы

Алматинская

мың тонна шартты отын

тыс. тонн условного топлива

Баланс баптары	Тас көмір Уголь каменный	Лигнит (қоңыр көмір) Лигнит (бурый уголь)	Шикі мұнай Нефть сырая	Газ конденсаты Конденсат газовый	Статьи баланса
Калориялық ауыспалы коэффициент	0,626	0,408	1,234	1,234	Калорийный переводной коэффициент
Ресурстар	2 342,3	19,7	16,3	1,1	Ресурсы
Жыл басындағы қалдықтар	306,2	-	0,9	-	Остатки
Шығарылғаны (өндірілгені)	-	6,1	-	-	- на начало года
Барлық сыртқы көздерден түскені, оның ішінде импорт бойынша	2 036,1	13,6	15,3	1,1	Добыто
Бөлу	2 342,3	19,7	16,3	1,1	- (произведено)
Жұмсалғаны - барлығы	1 919,9	-	11,0	1,1	Поступило
соның ішінде: энергияның басқа түрлеріне өзгертуге	1 866,9	-	10,8	1,1	со стороны из всех источников, в том числе по импорту
тікелей отын мен энергия ретінде отын емес қажеттілікке материал ретінде химиялық, мұнай химиялық және басқа отын емес өнімдерді өндіруге шикізат ретінде	52,0	-	0,1	-	Распределение
Ысыраптар	1,0	-	-	-	Израсходовано - всего
Басқа кәсіпорындарға, халыққа және экспортқа жіберілгені	0,1	-	0,1	0,0	в том числе: на преобразование в другие виды энергии непосредственно в качестве топлива или энергии в качестве материала
Жыл соңындағы қалдықтар	253,6	-	5,2	-	- на нетопливные нужды в качестве сырья на производство химической, нефтехимической и другой нетопливной продукции
					Потери
					Отпущено на сторону другим предприятиям, населению и на экспорт
					- Остатки на конец года

Жалғасы

Продолжение

Баланс баптары	Табиғи газ Газ природный	Көмірден алынған кокс және жартылай кокс Кокс и полукокс из угля	Ағаш үгіндісі және қалдықтары Опилки и отходы древесные	Авиациялық бензин Бензин авиационный	Статьи баланса
Калориялық ауыспалы коэффициент	1,169	0,99	0,36	1,49	Калорийный переводной коэффициент
Ресурстар	168,2	3,5	0,1	0,0	Ресурсы
Жыл басындағы қалдықтар	0,0	1,0	0,0	0,0	Остатки на начало года
Шығарылғаны (өндірілгені)	-	-	0,1	-	Добыто
Барлық сыртқы көздерден түскені, оның ішінде импорт бойынша	168,2	2,5	0,0	0,0	- (произведено)
					Поступило со стороны из всех источников, в том числе по импорту

Қазақстан Республикасының отын-энергетикалық балансы

Жалғасы

Продолжение

Баланс баптары	Табиғи газ Газ природ- ный	Көмірден алынған кокс және жартылай кокс Кокс и полукокс из угля	Ағаш үгіндісі және қалдықтары Опилки и отходы древесные	Авиациялық бензин Бензин авиационный	Статьи баланса
Бөлу	168,2	3,5	0,1	0,0	Распределение
Жұмсалғаны - барлығы	101,2	1,7	0,1	0,0	Израсходовано
соның ішінде: энергияның басқа түрлеріне өзгертуге	8,1	0,1	-	-	- всего в том числе: на преобразование в - другие виды энергии непосредственно в качестве топлива или энергии
тікелей отын мен энергия ретінде отын емес қажеттілікке материал ретінде	91,5	1,7	0,1	0,0	в качестве материала на нетопливные - нужды в качестве сырья на производство химической, нефтехимической и другой нетопливной
химиялық, мұнай химиялық және басқа отын емес өнімдерді өндіруге шикізат ретінде	1,7	-	-	-	- продукции
Ысыраптар	9,6	-	-	-	- Потери Отпущено на сторону другим предприятиям, населению и на - экспорт
Басқа кәсіпорындарға, халыққа және экспортқа жіберілгені	57,4	0,5	0,0	0,0	Остатки на конец года
Жыл соңындағы қалдықтар	-	1,3	0,0	0,0	

Жалғасы

Продолжение

Баланс баптары	Мотор бензині Бензин моторный	Бензин түріндегі реактивті отын Топливо реактивное типа бензина	Керосин Керосин	Газойльдер (дизель отыны) Газойли (топливо дизельное)	Статьи баланса
Калориялық ауыспалы коэффициент	1,49	1,49	1,47	1,45	Калорийный перевод- ной коэффициент
Ресурстар	715,8	1,0	3,7	567,2	Ресурсы
Жыл басындағы қалдықтар	78,7	-	0,3	91,1	Остатки на начало года
Шығарылғаны (өндірілгені)	0,4	-	-	0,7	Добыто (произведено)
Барлық сыртқы көздерден түскені, оның ішінде импорт					Поступило со стороны из всех источников, в том числе по импорту
Бөлу	636,7	1,0	3,4	475,4	Распределение
Жұмсалғаны - барлығы	715,8	1,0	3,7	567,2	Израсходовано - всего
соның ішінде: энергияның басқа түрлеріне өзгертуге	116,8	-	3,4	232,8	в том числе: на преобразование в другие виды энергии
	0,3	-	-	3,3	

Қазақстан Республикасы Статистика агенттігі

Топливо-энергетический баланс Республики Казахстан

Жалғасы

Продолжение

Баланс баптары	Мотор бензині Бензин моторный	Бензин түріндегі реактивті отын Топливо реактивное типа бензина	Керосин Керосин	Газойльдер (дизель отыны) Газойли (топливо дизельное)	Статьи баланса
тікелей отын мен энергия ретінде	116,3	-	3,4	229,3	непосредственно в качестве топлива или энергии
отын емес қажеттілікке материал ретінде	0,2	-	0,0	0,1	в качестве материала на нетопливные нужды
химиялық, мұнай химиялық және басқа отын емес өнімдерді өндіруге шикізат ретінде	-	-	-	-	в качестве сырья на производство химической, нефтехимической и другой нетопливной продукции
Ысыраптар	2,2	-	-	0,5	Потери
Басқа кәсіпорындарға, халыққа және экспортқа жіберілгені	500,0	1,0	-	253,9	Отпущено на сторону другим предприятиям, населению и на экспорт
Жыл соңындағы қалдықтар	96,9	0,0	0,4	80,0	Остатки на конец года

Жалғасы

Продолжение

Баланс баптары	Жанатын мазут отыны Мазут топочный	Тұрмыстық пеш отыны Топливо печное бытовое	Ағаш отыны Топливо древесное	Сұйытылған пропан мен бутан Пропан и бутан сжиженные	Тазартылған майлар, этилен, пропилен, бутилен және өзге де мұнай газдарын қоса Газы очищенные, включая этилен, пропилен, бутилен, бутадиены и газы нефтяные прочие	Статьи баланса
Калориялық ауыспалы коэффициент	1,379	1,413	0,266	2,209	1,57	Калорийный переводной коэффициент
Ресурстар	160,9	61,4	2,3	101,2	0,2	Ресурсы
Жыл басындағы қалдықтар	34,6	2,4	0,1	3,6	-	Остатки на начало года
Шығарылғаны (өндірілгені)	6,2	-	1,8	-	-	Добыто (произведено)
Барлық сыртқы көздерден түскені, оның ішінде импорт бойынша	120,1	59,1	0,4	97,6	0,2	Поступило со стороны из всех источников, в том числе по импорту
Бөлу	160,9	61,4	2,3	101,2	0,2	Распределение
Жұмсалғаны - барлығы	88,4	56,4	0,3	16,1	-	Израсходовано - всего
соның ішінде:						в том числе:

Қазақстан Республикасының отын-энергетикалық балансы

Жалғасы

Продолжение

Баланс баптары	Жанатын мазут отыны Мазут топочный	Тұрмыстық пеш отыны Топливо печное бытовое	Ағаш отыны Топливо древесное	Сұйытылған пропан мен бутан Пропан и бутан сжиженные	Тазартылған майлар, этилен, пропилен, бутилен және өзге де мұнай газдарын қоса Газы очищенные, включая этилен, пропилен, бутилен, бутадиеи и газы нефтяные прочие	Статьи баланса
энергияның басқа түрлеріне өзгертуге	49,2	0,4	-	0,7		на преобразование в другие виды энергии непосредственно в качестве топлива или
тікелей отын мен энергия ретінде отын емес қажеттілікке материал ретінде	36,1	56,0	0,3	15,4		- энергии в качестве материала на нетопливные
химиялық, мұнай химиялық және басқа отын емес өнімдерді өндіруге шикізат ретінде	0,0	0,0	-	-		- нужды в качестве сырья на производство химической, нефтехимической и другой нетопливной
Ысыраптар	-	-	-	1,1		- продукции
Басқа кәсіпорындарға, халыққа және экспортқа жіберілгені	11,4	0,3	1,9	77,0		0 Потери Отпущено на сторону другим предприятиям, населению и на экспорт
Жыл соңындағы қалдықтар	61,2	4,7	0,1	7,0		0,2 Остатки на конец года

Соңы

Окончание

Баланс баптары	Мұнай және тақтатас битумдары Битумы нефтяной и сланцевый	Электр энергиясы Электро-энергия	Жылу энергиясы Тепло-энергия	Барлық ОЭР Всего ТЭР	Статьи баланса
Калориялық ауыспалы коэффициент	0,544	0,345	0,149		Калорийный перевод-ной коэффициент
Ресурстар	16,6	2 192,5	913,7	7 287,7	Ресурсы
Жыл басындағы қалдықтар	0,9	-	-	519,8	Остатки на начало года
Шығарылғаны (өндірілгені)	-	1 844,8	913,5	2 773,6	Добыто (произведено)
Барлық сыртқы көздерден түскені, оның ішінде импорт бойынша	15,7	347,7	0,1	3 994,2	Поступило со стороны из всех источников, в том числе по импорту
Бөлу	16,6	2 192,5	913,7	7 287,7	Распределение
Жұмсалғаны - барлығы	15,0	814,6	360,6	3 739,4	Израсходовано - всего

Қазақстан Республикасы Статистика агенттігі

Топливо-энергетический баланс Республики Казахстан

<i>Соңы</i>						<i>Оқончание</i>
Баланс баптары	Мұнай және тақтатас битумдары Битумы нефтяной и сланцевый	Электр энергиясы Электро-энергия	Жылу энергиясы Тепло-энергия	Барлық ОЭР Всего ТЭР	Статьи баланса	
соның ішінде: энергияның басқа түрлеріне өзгертуге	-	7,7	-	1 948,6	в том числе: на преобразование в другие виды энергии непосредственно в качестве топлива или энергии	
тікелей отын мен энергия ретінде	7,1	806,9	360,6	1 776,8	энергии	
отын емес қажеттілікке материал ретінде	7,8	-	-	12,2	в качестве материала на нетопливные нужды в качестве сырья на производство химической, нефтехимической и другой нетопливной продукции	
химиялық, мұнай химиялық және басқа отын емес өнімдерді өндіруге шикізат ретінде	0,0	-	-	1,7	Потери	
Ысыраптар	-	208,8	48,1	270,5	Отпущено на сторону другим предприятиям, населению и на экспорт	
Басқа кәсіпорындарға, халыққа және экспортқа жіберілгені	0,6	1 169,1	504,9	2 766,5		
Жыл соңындағы қалдықтар	1,0	-	-	511,4	Остатки на конец года	

Атырау

Атырауская

мың тонна шартты отын

тыс. тонн условного топлива

Баланс баптары	Тас көмір Уголь каменный	Шикі мұнай Нефть сырая	Газ конденсаты Конденсат газовый	Табиғи газ Газ природ- ный	Статьи баланса
Калориялық ауыспалы коэффициент	0,626	1,234	1,234	1,169	Калорийный переводной коэффициент
Ресурстар	3,9	44 302,4	67,8	1 990,9	Ресурсы
Жыл басындағы қалдықтар	0,3	1 943,8	-	16,5	Остатки на начало года
Шығарылғаны (өндірілгені)	-	37 127,4	-	-	Добыто (произведено)
Барлық сыртқы көздерден түскені, оның ішінде импорт бойынша	3,6	5 231,2	67,8	1 974,4	Поступило со стороны из всех источников, в том числе по импорту
Бөлу	3,9	44 302,4	67,8	1 990,9	Распределение
Жұмсалғаны - барлығы соның ішінде: энергияның басқа түрлеріне өзгертуге тікелей отын мен энергия ретінде	2,3	5 319,4	59,4	1 706,3	Израсходовано - всего в том числе: на преобразование в другие виды энергии непосредственно в качестве топлива или энергии
отын емес қажеттілікке материал ретінде химиялық, мұнай химиялық және басқа отын емес өнімдерді өндіруге шикізат ретінде	-	-	59,4	-	на нетопливные нужды в качестве сырья на производство химической, нефтехимической и другой - нетопливной продукции
Ысыраптар	-	62,9	-	8,2	Потери
Басқа кәсіпорындарға, халыққа және экспортқа жіберілгені	1,2	36 617,2	-	276,4	Отпущено на сторону другим предприятиям, населению и на экспорт
Жыл соңындағы қалдықтар	0,3	2 302,8	8,4	-	Остатки на конец года

Жалғасы

Продолжение

Баланс баптары	Ілеспе мұнай газы Газ нефтяной попутный	Ағаш үгіндісі және қалдықтары Опилки и отходы древесные	Авиациялық бензин Бензин авиационный	Мотор бензині Бензин моторный	Статьи баланса
Калориялық ауыспалы коэффициент	1,15	0,36	1,49	1,49	Калорийный переводной коэффициент
Ресурстар	15 870,8	1,1	0,0	1 135,6	Ресурсы
Жыл басындағы қалдықтар	0,4	-	-	92,3	Остатки на начало года
Шығарылғаны (өндірілгені)	15 870,4	-	-	896,7	Добыто (произведено)
Барлық сыртқы көздерден түскені, оның ішінде импорт бойынша	-	1,1	0,0	146,6	Поступило со стороны из всех источников, в том числе по импорту
Бөлу	15 870,8	1,1	0,0	1 135,6	Распределение
Жұмсалғаны - барлығы	15 684,0	1,0	0,0	186,1	Израсходовано - всего

Топливо-энергетический баланс Республики Казахстан

Жалғасы

Продолжение

Баланс баптары	Илеспе мұнай газы Газ нефтяной попутный	Ағаш үгіндісі және қалдықтары Опилки и отходы древесные	Авиациялық бензин Бензин авиационный	Мотор бензині Бензин моторный	Статьи баланса
соның ішінде: энергияның басқа түрлеріне өзгертуге	15 664,4	-	-	0,1	в том числе: на преобразование в другие виды энергии непосредственно в качестве топлива
тікелей отын мен энергия ретінде отын емес қажеттілікке материал ретінде	17,1	-	0,0	185,8	или энергии в качестве материала на нетопливные нужды в качестве сырья на производство химической, нефтехимической и другой нетопливной продукции
химиялық, мұнай химиялық және басқа отын емес өнімдерді өндіруге шикізат ретінде	2,5	1,0	-	0,2	Потери
Ысыраптар	80,2	-	-	0,5	Отпущено на сторону другим предприятиям, населению и на экспорт
Басқа кәсіпорындарға, халыққа және экспортқа жіберілгені	106,6	-	-	928,7	Остатки на конец года
Жыл соңындағы қалдықтар	-	0,1	-	20,4	

Жалғасы

Продолжение

Баланс баптары	Керосин Керосин	Газойльдер (дизель отыны) Газойли (топливо дизельное)	Жанатын мазут отыны Мазут топочный	Тұрмыстық пеш отыны Топливо печное бытовое	Статьи баланса
Калориялық ауыспалы коэффициент	1,47	1,45	1,379	0,266	Калорийный переводной коэффициент
Ресурстар	103,4	2 053,2	2 704,6	237,9	Ресурсы
Жыл басындағы қалдықтар	0,2	22,3	1,8	0,5	Остатки на начало года
Шығарылғаны (өндірілгені)	96,5	1 827,0	2 695,7	237,3	Добыто (произведено)
Барлық сыртқы көздерден түскені, оның ішінде импорт бойынша	6,7	203,9	7,1	-	Поступило со стороны из всех источников, в том числе по импорту
Бөлу	103,4	2 053,2	2 704,6	237,9	Распределение
Жұмсалғаны - барлығы	14,3	301,5	2,2	31,8	Израсходовано - всего
соның ішінде: энергияның басқа түрлеріне өзгертуге	-	0,2	-	-	в том числе: на преобразование в другие виды энергии непосредственно в качестве топлива или энергии
тікелей отын мен энергия ретінде	14,3	301,1	2,2	31,8	или энергии
отын емес қажеттілікке материал ретінде	-	0,1	-	-	в качестве материала на нетопливные нужды

Агентство Республики Казахстан по статистике

Қазақстан Республикасының отын-энергетикалық балансы

Жалғасы

Продолжение

Баланс баптары	Керосин	Газойльдер (дизель отыны) Газойли (топливо дизельное)	Жанатын мазут отыны Мазут топочный	Тұрмыстық пеш отыны Топливо печное бытовое	Статьи баланса
химиялық, мұнай химиялық және басқа отын емес өнімдерді өндіруге шикізат ретінде	-	-	-	-	в качестве сырья на производство химической, нефтехимической и другой нетопливной продукции
Ысыраптар	-	0,3	-	-	- Потери
Басқа кәсіпорындарға, халыққа және экспортқа жіберілгені	89,0	1 694,3	2 701,9	205,9	Отпущено на сторону другим предприятиям, населению и на экспорт
Жыл соңындағы қалдықтар	0,1	57,1	0,6	0,2	Остатки на конец года

Жалғасы

Продолжение

Баланс баптары	Сұйытылған пропан мен бутан Пропан и бутан сжиженные	Тазартылған майлар, этилен, пропилен, бутилен және өзге де мұнай газдарын қоса Газы очищенные, включая этилен, пропилен, бутилен, бутадие и газы нефтяные прочие	Бензин араласқан газ Газ отбензиненный	Мұнай және тақта тас коксі Қоқс нефтяной и сланцевый	Статьи баланса
Калориялық ауыспалы коэффициент	2,209	1,57	1,57	1,08	Калорийный переводной коэффициент
Ресурстар	3 183,8	0,0	13 547,1	64,7	Ресурсы
Жыл басындағы қалдықтар	121,2	-	-	-	Остатки на начало года
Шығарылғаны (өндірілгені)	3 062,5	0,0	13 547,1	64,7	Добыто (произведено)
Барлық сыртқы көздерден түскені, оның ішінде импорт бойынша	0,1	-	-	-	Поступило со стороны из всех источников, в том числе по импорту
Бөлу	3 183,8	0,0	13 547,1	64,7	Распределение
Жұмсалғаны - барлығы	16,7	-	2 050,1	-	Израсходовано - всего
соның ішінде: энергияның басқа түрлеріне өзгертуге	0,0	-	-	-	в том числе: на преобразование в другие виды - энергии
тікелей отын мен энергия ретінде	16,4	-	2 050,1	-	непосредственно в качестве топлива - или энергии
отын емес қажеттілікке материал ретінде	0,2	-	-	-	в качестве материала на - нетопливные нужды

Қазақстан Республикасы Статистика агенттігі

Топливо-энергетический баланс Республики Казахстан

Жалғасы

Продолжение

Баланс баптары	Сұйытылған пропан мен бутан Пропан и бутан сжиженные	Тазартылған майлар, этилен, пропилен, бутилен және өзге де мұнай газдарын қоса Газы очищенные, включая этилен, пропилен, бутилен, бутадие и газы нефтяные прочие	Бензин араласқан газ Газ отбензиненный	Мұнай және тақта тас коксі Кокс нефтяной и сланцевый	Статьи баланса
химиялық, мұнай химиялық және басқа отын емес өнімдерді өндіруге шикізат ретінде	-	-	-		в качестве сырья на производство химической, нефтехимической и другой нетопливной продукции
Ысыраптар	-	-	351,5		- Потери
Басқа кәсіпорындарға, халыққа және экспортқа жіберілгені	3 028,3	0,0	11 145,5	64,7	Отпущено на сторону другим предприятиям, населению и на экспорт
Жыл соңындағы қалдықтар	138,8	-	-		Остатки на конец - года

Соңы

Окончание

Баланс баптары	Мұнай және тақтатас битумдары Битумы нефтяной и сланцевый	Электр энергиясы Электроэнергия	Жылу энергиясы Теплоэнергия	Барлық ОЭР Всего ТЭР	Статьи баланса
Калориялық ауыспалы коэффициент	0,544	0,345	0,149	-	Калорийный переводной коэффициент
Ресурстар	6,6	1 245,8	534,8	87 054,4	Ресурсы
Жыл басындағы қалдықтар	-	-	-	2 199,3	Остатки на начало года
Шығарылғаны (өндірілгені)	-	1 172,6	534,8	77 132,7	Добыто (произведено)
Барлық сыртқы көздерден түскені, оның ішінде импорт бойынша	6,6	73,2	-	7 722,3	Поступило со стороны из всех источников, в том числе по импорту
Бөлу	6,6	1 245,8	534,8	87 054,4	Распределение
Жұмсалғаны - барлығы	6,5	989,7	395,2	26 766,5	Израсходовано - всего
соның ішінде: энергияның басқа түрлеріне өзгертуге	0,0	0,7	2,3	15 681,4	в том числе: на преобразование в другие виды энергии
тікелей отын мен энергия ретінде	6,5	989,0	392,9	5 768,8	непосредственно в качестве топлива или энергии
отын емес қажеттілікке материал ретінде	-	-	-	5 256,8	в качестве материала на нетопливные нужды

Агентство Республики Казахстан по статистике

Қазақстан Республикасының отын-энергетикалық балансы

Соңы

Оқончание

Баланс баптары	Мұнай және тақтатас битумдары Битумы нефтяной и сланцевый	Электр энергиясы Электро-энергия	Жылу энергиясы Тепло-энергия	Барлық ОЭР Всего ТЭР	Статьи баланса
химиялық, мұнай химиялық және басқа отын емес өнімдерді өндіруге шикізат ретінде	-	-	-	59,4	в качестве сырья на производство химической, нефтехимической и другой нетопливной продукции
Ысыраптар	-	102,0	73,0	678,6	Потери
Басқа кәсіпорындарға, халыққа және экспортқа жіберілгені	-	154,1	66,5	57 080,3	Отпущено на сторону другим предприятиям, населению и на экспорт
Жыл соңындағы қалдықтар	0,1	-	-	2 528,9	Остатки на конец года

Батыс Қазақстан

Западно-Казахстанская

мың тонна шартты отын

тыс. тонн условного топлива

Баланс баптары	Тас көмір Уголь каменный	Шикі мұнай Нефть сырая	Газ конденсаты Конденсат газовый	Табиғи газ Газ природ- ный	Статьи баланса
Калориялық ауыспалы коэффициент	0,626	1,234	1,234	1,169	Калорийный перевод- ной коэффициент
Ресурстар	33,2	515,6	14 684,5	10 052,3	Ресурсы
Жыл басындағы қалдықтар	18,6	16,6	634,2	-	Остатки на начало года
Шығарылғаны (өндірілгені)		446,5	14 050,3	9 392,5	Добыто (произведено)
Барлық сыртқы көздерден түскені, оның ішінде импорт бойынша	14,6	52,5		659,8	Поступило со стороны из всех источников, в том числе по импорту
Бөлу	33,2	515,6	14 684,5	10 052,3	Распределение
Жұмсалғаны - барлығы	16,8	53,1	434,4	567,7	Израсходовано - всего - в том числе:
соның ішінде: энергияның басқа түрлеріне өзгертуге	-	-	434,4	2,6	на преобразование в другие виды энергии непосредственно в качестве топлива или энергии
тікелей отын мен энергия ретінде отын емес қажеттілікке материал ретінде	16,8	-	-	565,1	в качестве материала на отоплительные нужды в качестве сырья на производство химической, нефте-химической и другой нетопливной продукции
химиялық, мұнай химиялық және басқа отын емес өнімдерді өндіруге шикізат ретінде	-	7,1	-	-	Потери
Ысыраптар	-	2,5	22,4	20,5	Отпущено на сторону другим предприятиям, населению и на экспорт
Басқа кәсіпорындарға, халыққа және экспортқа жіберілгені	6,5	435,6	13 575,4	9 464,0	Остатки
Жыл соңындағы қалдықтар	9,8	24,5	652,3		на конец года

Жалғасы

Продолжение

Баланс баптары	Ағаш үгіндісі және қалдықтары Опилки и отходы древесные	Мотор бензині Бензин моторный	Керосин Керосин	Газойльдер (дизель отыны) Газойли (топливо дизельное)	Статьи баланса
Калориялық ауыспалы коэффициент	0,36	1,49	1,47	1,45	Калорийный перевод- ной коэффициент
Ресурстар	0,1	124,7	0,3	640,4	Ресурсы
Жыл басындағы қалдықтар	-	8,0	0,3	9,9	Остатки на начало года
Шығарылғаны (өндірілгені)	-	0,6		470,6	Добыто (произведено)
Барлық сыртқы көздерден түскені, оның ішінде импорт бойынша	0,1	116,1	-	159,9	Поступило со стороны из всех источников, в том числе по импорту

Қазақстан Республикасының отын-энергетикалық балансы

Жалғасы

Продолжение

Баланс баптары	Ағаш үгіндісі және қалдықтары Опилки и отходы древесные	Мотор бензині Бензин моторный	Керосин Керосин	Газойльдер (дизель отыны) Газойли (топливо дизельное)	Статьи баланса
Бөлу	0,1	124,7	0,3	640,4	Распределение
Жұмсалғаны - барлығы	-	70,5	0,0	140,2	Израсходовано - всего
соның ішінде: энергияның басқа түрлеріне өзгертуге	-	-	-	-	в том числе: на преобразование в другие виды энергии непосредственно в качестве топлива или энергии
тікелей отын мен энергия ретінде отын емес қажеттілікке материал ретінде	-	70,5	0,0	140,2	в качестве материала - на нетопливные нужды в качестве сырья на производство химической, нефтехимической и другой нетопливной продукции
химиялық, мұнай химиялық және басқа отын емес өнімдерді өндіруге шикізат ретінде	-	-	-	-	-
Ысыраптар	-	0,0	-	0,0	Потери
Басқа кәсіпорындарға, халыққа және экспортқа жіберілгені	0,0	45,5	0,0	473,4	Отпущено на сторону другим предприятиям, населению и на экспорт
Жыл соңындағы қалдықтар	0,0	8,7	0,3	26,8	Остатки на конец года

Жалғасы

Продолжение

Баланс баптары	Жанатын мазут отыны Мазут топочный	Тұрмыстық пеш отыны Топливо печное бытовое	Ағаш отыны Топливо древесное	Сұйытылған пропан мен бутан Пропан и бутан сжижен- ные	Мұнай және тақтатастар битумдары Битумы нефтяной и сланцевый	Статьи баланса
Калориялық ауыспалы коэффициент	1,379	1,413	0,266	2,209	0,544	Калорийный переводной коэффициент
Ресурстар	6,8	1,7	1,0	10,5	3,7	Ресурсы
Жыл басындағы қалдықтар	5,6	0,4	0,0	0,0	0,1	Остатки на начало года
Шығарылғаны (өндірілгені)	0,3	-	-	-	-	Добыто (произведено)
Барлық сыртқы көздерден түскені, оның ішінде импорт бойынша	0,9	1,4	1,0	10,5	3,6	Поступило со стороны из всех источников, в том числе по импорту
Бөлу	6,8	1,7	1,0	10,5	3,7	Распределение
Жұмсалғаны - барлығы	6,7	1,5	0,2	5,2	3,2	Израсходовано всего
соның ішінде: энергияның басқа түрлеріне өзгертуге	-	-	-	-	-	в том числе: на преобразова- ние в другие виды энергии

Қазақстан Республикасы Статистика агенттігі

Топливо-энергетический баланс Республики Казахстан

Жалғасы

Продолжение

Баланс баптары	Жанатын мазут отыны Мазут топочный	Тұрмыстық пеш отыны Топливо печное бытовое	Ағаш отыны Топливо древесное	Сұйытылған пропан мен бутан Пропан и бутан сжиженные	Мұнай және тақтатас битумдары Битумы нефтяной и сланцевый	Статьи баланса
						непосредственно в качестве топлива или энергии
тікелей отын мен энергия ретінде отын емес қажеттілікке материал ретінде	6,7	1,5	0,2	5,2	3,2	в качестве материала на нетопливные нужды
химиялық, мұнай химиялық және басқа отын емес өнімдерді өндіруге шикізат ретінде	-	-	-	-	-	в качестве сырья на производство химической, нефтехимической и другой нетопливной продукции
Ысыраптар	-	-	-	-	-	- Потери
Басқа кәсіпорындарға, халыққа және экспортқа жіберілгені	-	-	0,6	3,9	-	Отпущено на сторону другим предприятиям, населению и на экспорт
Жыл соңындағы қалдықтар	0,1	0,3	0,1	1,4	0,5	Остатки на конец года

Соңы

Окончание

Баланс баптары	Электр энергиясы Электро-энергия	Жылу энергиясы Теплоэнергия	Барлық ОЭР Всего ТЭР	Статьи баланса
Калориялық ауыспалы коэффициент	0,345	0,149		Калорийный переводной - коэффициент
Ресурстар	556,6	524,0	27 155,4	Ресурсы
Жыл басындағы қалдықтар	-	-	693,7	Остатки на начало года
Шығарылғаны (өндірілгені)	411,8	524,0	25 296,6	Добыто (произведено)
Барлық сыртқы көздерден түскені, оның ішінде импорт бойынша	144,8	-	1 165,2	Поступило со стороны из всех источников, в том числе по импорту
Бөлу	556,6	524,0	27 155,4	Распределение
Жұмсалғаны - барлығы	290,9	348,3	1 938,7	Израсходовано - всего
соның ішінде:				в том числе:
энергияның басқа түрлеріне өзгертуге	-	-	437,0	на преобразование в другие виды энергии
тікелей отын мен энергия ретінде	290,9	348,3	1 448,6	непосредственно в качестве топлива или энергии
отын емес қажеттілікке материал ретінде	-	-	46,0	в качестве материала на нетопливные нужды
химиялық, мұнай химиялық және басқа отын емес өнімдерді өндіруге шикізат ретінде	-	-	7,1	в качестве сырья на производство химической, нефтехимической и другой нетопливной продукции

Агентство Республики Казахстан по статистике

Қазақстан Республикасының отын-энергетикалық балансы

Жалғасы

Продолжение

Баланс баптары	Электр энергиясы Электро- энергия	Жылу энергиясы Теплоэнергия	Барлық ОЭР Всего ТЭР	Статьи баланса
Ысыраптар	67,2	36,6745	149,3	Потери
Басқа кәсіпорындарға, халыққа және экспортқа жіберілгені	198,6	139,0553	24 342,6	Отпущено на сторону другим предприятиям, населению и на экспорт
Жыл соңындағы қалдықтар	-	-	724,8	Остатки на конец года

Топливо-энергетический баланс Республики Казахстан

Жамбыл

Жамбылская

мың тонна шартты отын

тыс. тонн условного топлива

Баланс баптары	Тас көмір Уголь каменный	Шикі мұнай Нефть сырая	Газ конденсаты Конденсат газовый	Табиғи газ Газ природ- ный	Статьи баланса
Калориялық ауыспалы коэффициент	0,626	1,234	1,234	1,169	Калорийный перевод- ной коэффициент
Ресурстар	425,6	152,8	30,1	764,7	Ресурсы
Жыл басындағы қалдықтар	113,5	0,4	0,3	0,1	Остатки на начало года
Шығарылғаны (өндірілгені)	234,8	-	29,8	402,2	Добыто (произведено)
Барлық сыртқы көздерден түскені, оның ішінде импорт бойынша	77,3	152,4	-	362,4	Поступило со стороны из всех источников, в том числе по импорту
Бөлу	425,6	152,8	30,1	764,7	Распределение
Жұмсалғаны - барлығы соның ішінде:	46,9	14,5	-	469,4	Израсходовано - всего в том числе:
энергияның басқа түрлеріне өзгертуге	15,0	14,5	-	362,0	на преобразование в другие виды энергии непосредственно в качестве топлива или энергии
тікелей отын мен энергия ретінде	22,2	-	-	59,8	в качестве материала
отын емес қажеттілікке материал ретінде	9,7	-	-	23,8	на нетопливные нужды в качестве сырья на производство химической, нефтехимической и другой нетопливной продукции
химиялық, мұнай химиялық және басқа отын емес өнімдерді өндіруге шикізат ретінде	-	-	-	23,8	
Ысыраптар	-	116,0	-	20,0	Потери
Басқа кәсіпорындарға, халыққа және экспортқа жіберілгені	239,0	16,9	29,9	275,3	Отпущено на сторону другим предприятиям, населению и на экспорт
Жыл соңындағы қалдықтар	139,7	5,4	0,2	-	Остатки на конец года

Жалғасы

Продолжение

Баланс баптары	Көмірден алынған кокс және жартылай кокс Кокс и полукокс из угля	Мотор бензині Бензин моторный	Керосин Керосин	Газойльдер (дизель отыны) Газойли (топливо дизельное)	Статьи баланса
Калориялық ауыспалы коэффициент	0,99	1,49	1,47	1,45	Калорийный перевод- ной коэффициент
Ресурстар	156,5	426,3	3,5	437,0	Ресурсы
Жыл басындағы қалдықтар	6,5	50,8	0,6	30,7	Остатки на начало года
Шығарылғаны (өндірілгені)	-	33,7	-	9,9	Добыто (произведено)
Барлық сыртқы көздерден түскені, оның ішінде импорт бойынша	150,0	341,8	2,9	396,4	Поступило со стороны из всех источников, в том числе по импорту

Қазақстан Республикасының отын-энергетикалық балансы

Жалғасы

Продолжение

Баланс баптары	Көмірден алынған кокс және жартылай кокс Кокс и полукокс из угля	Мотор бензині Бензин моторный	Керосин Керосин	Газойльдер (дизель отыны) Газойли (топливо дизельное)	Статьи баланса
Бөлу	156,5	426,3	3,5	437,0	Распределение
Жұмсалғаны - барлығы	149,3	90,1	0,1	153,7	Израсходовано - всего
соның ішінде: энергияның басқа түрлеріне өзгертуге	-	3,6	-	2,4	в том числе: на преобразование в другие виды энергии непосредственно в качестве топлива или энергии
тікелей отын мен энергия ретінде отын емес қажеттілікке материал ретінде	1,7	86,6	0,1	150,7	в качестве материала на нетопливные нужды
химиялық, мұнай химиялық және басқа отын емес өнімдерді өндіруге шикізат ретінде	147,6	-	-	0,6	на производство химической, нефтехимической и другой нетопливной продукции
Ысыраптар	-	0,3	0,0	0,1	Потери
Басқа кәсіпорындарға, халыққа және экспортқа жіберілгені	-	259,0	1,9	247,6	Отпущено на сторону другим предприятиям, населению и на экспорт
Жыл соңындағы қалдықтар	7,2	76,9	1,4	35,6	Остатки на конец года

Жалғасы

Продолжение

Баланс баптары	Жанатын мазут отыны Мазут топочный	Тұрмыстық пеш отыны Топливо печное бытовое	Ағаш отыны Топливо древесное	Сұйытылған пропан мен бутан Пропан и бутан сжиженные	Тазартылған майлар, этилен, пропилен, бутилен және өзге де мұнай газдарын қоса Газы очищенные, включая этилен, пропилен, бутилен, бутадиеи и газы нефтяные прочие	Статьи баланса
Калориялық ауыспалы коэффициент	1,379	1,413	0,266	2,209	1,57	Калорийный переводной коэффициент
Ресурстар	336,8	5,0	0,9	15,1	8,2	Ресурсы
Жыл басындағы қалдықтар	95,8	0,5	0,1	1,0	0,1	Остатки на начало года
Шығарылғаны (өндірілгені)	6,8	1,3	-	-	8,1	Добыто (произведено)
Барлық сыртқы көздерден түскені, оның ішінде импорт бойынша	234,2	3,2	0,8	14,1	-	Поступило со стороны из всех источников, в том числе по импорту
Бөлу	336,8	5,0	0,9	15,1	8,2	Распределение
Жұмсалғаны - барлығы	54,8	2,3	0,3	0,8	-	Израсходовано - всего

Қазақстан Республикасы Статистика агенттігі

Топливо-энергетический баланс Республики Казахстан

Жалғасы

Продолжение

Баланс баптары	Жанатын мазут отыны Мазут топочный	Тұрмыстық пеш отыны Топливо печное бытовое	Ағаш отыны Топливо древесное	Сұйытылған пропан мен бутан Пропан и бутан сжиженные	Тазартылған майлар, этилен, пропилен, бутилен және өзге де мұнай газдарын қоса Газы очищенные, включая этилен, пропилен, бутилен, бутадиеи и газы нефтяные прочие	Статьи баланса
соның ішінде:						в том числе:
энергияның басқа түрлеріне өзгертуге	31,8	-	-	-	-	на преобразование в другие виды энергии непосредственно в качестве топлива или
тікелей отын мен энергия ретінде отын емес қажеттілікке материал ретінде химиялық, мұнай химиялық және басқа отын емес өнімдерді өндіруге шикізат ретінде Ысыраптар Басқа кәсіпорындарға, халыққа және экспортқа жіберілгені Жыл соңындағы қалдықтар	23,0 - 0,1 248,7 33,2	2,3 - 0,0	0,3 - -	0,8 0,1 0,2	- - - - - -	энергии в качестве топлива или энергии в качестве материала на нетопливные нужды в качестве сырья на производство химической, нефтехимической и другой нетопливной продукции Потери Отпущено на сторону другим предприятиям, населению и на экспорт Остатки на конец года

Соңы

Окончание

Баланс баптары	Мұнай және тақта тас коксі Кокс нефтяной и сланцевый	Мұнай және тақтатас битумдары Битумы нефтяной и сланцевый	Электр энергиясы Электро-энергия	Жылу энергиясы Тепло-энергия	Барлық ОЭР Всего ТЭР	Статьи баланса
Калориялық ауыспалы коэффициент Ресурстар Жыл басындағы қалдықтар Шығарылғаны (өндірілгені) Барлық сыртқы көздерден түскені, оның ішінде импорт бойынша Бөлу Жұмсалғаны - барлығы	1,08 14,0 - - 14,0 14,0 13,7	0,544 3,9 0,2 -	0,345 1 042,8 -	0,149 305,2 4 128,4 217,8 825,1 1 042,8 740,5	305,2 4 128,4 300,6 1 249,6 - 2 578,3 305,2 4 128,4 1 935,9	Калорийный пере-водной коэффициент Ресурсы Остатки на начало года Добыто (произведено) Поступило со стороны из всех источников, в том числе по импорту Распределение Израсходовано - всего

Агентство Республики Казахстан по статистике

Қазақстан Республикасының отын-энергетикалық балансы

<u>Соңы</u>						<u>Оқончание</u>
Баланс баптары	Мұнай және тақта тас коксі нефтяной и сланцевый	Мұнай және тақтатас битумдары нефтяной и сланцевый	Электр энергиясы Электро-энергия	Жылу энергиясы Тепло-энергия	Барлық ОЭР Всего ТЭР	Статьи баланса
соның ішінде: энергияның басқа түрлеріне өзгертуге	-	-	24,6	-	453,9	в том числе: на преобразование в другие виды энергии непосредственно в качестве топлива или энергии
тікелей отын мен энергия ретінде отын емес қажеттілікке материал ретінде	-	3,6	715,9	195,9	1 262,9	в качестве материала на нетопливные нужды
химиялық, мұнай химиялық және басқа отын емес өнімдерді өндіруге шикізат ретінде Ысыраптар	13,7	-	-	-	185,1	на производство химической, нефтехимической и другой нетопливной продукции
Басқа кәсіпорындарға, халыққа және экспортқа жіберілгені Жыл соңындағы қалдықтар	-	-	72,0	31,1	239,8	Потери Отпущено на сторону другим предприятиям, населению и на экспорт
	0,2	-	230,3	78,1	1 651,1	Остатки на конец года
	-	0,3	-	-	301,2	

Топливо-энергетический баланс Республики Казахстан

Қарағанды

Қарагандинская

мың тонна шартты отын

тыс. тонн условного топлива

Баланс баптары	Тас көмір Уголь каменный	Тас көмірден алынған кесекшелер, түйрікшіктер Брикеты, шарик из угля каменного	Лигнит (қоңыр көмір) Лигнит (бурый уголь)	Шикі мұнай Нефть сырая	Статьи баланса
Калориялық ауыспалы коэффициент	0,626	0,8	0,408	1,234	Калорийный перевод-ной коэффициент
Ресурстар	23 390,8	0,2	208,6	7,1	Ресурсы
Жыл басындағы қалдықтар	1 813,5	0,2	4,0	0,2	Остатки на начало года
Шығарылғаны (өндірілгені)	20 086,1	-	203,2	-	Добыто (произведено)
Барлық сыртқы көздерден түскені, оның ішінде импорт бойынша	1 491,2	-	1,3	6,9	Поступило со стороны из всех источников, в том числе по импорту
Бөлу	23 390,8	0,2	208,6	7,1	Распределение
Жұмсалғаны - барлығы соның ішінде: энергияның басқа түрлеріне өзгертуге	10 852,7	-	1,0	4,9	Израсходовано - всего в том числе: на преобразование в другие виды энергии непосредственно в качестве топлива или
тікелей отын мен энергия ретінде отын емес қажеттілікке материал ретінде	646,6	-	-	4,9	энергии в качестве материала на нетопливные нужды в качестве сырья на производство химической, нефте-химической и другой нетопливной продукции
химиялық, мұнай химиялық және басқа отын емес өнімдерді өндіруге шикізат ретінде Ысыраптар	16,6	-	1,0	-	Потери
1 181,9	-	-	-	-	Отпущено на сторону другим предприятиям, населению и на экспорт
Басқа кәсіпорындарға, халыққа және экспортқа жіберілгені	8 561,0	0,2	180,1	-	Остатки
Жыл соңындағы қалдықтар	2 795,1	-	27,5	2,2	на конец года

Жалғасы

Продолжение

Баланс баптары	Көмірден алынған кокс және жартылай кокс Кокс и полукокс из угля	Ағаш үгіндісі және қалдықтары Опилки и отходы древесные	Авиациялық бензин Бензин авиационный	Мотор бензині Бензин моторный	Статьи баланса
Калориялық ауыспалы коэффициент	0,99	0,36	1,49	1,49	Калорийный перевод-ной коэффициент
Ресурстар	2 577,5	0,4	0,0	342,8	Ресурсы
Жыл басындағы қалдықтар	67,7	0,0	-	49,4	Остатки на начало года
Шығарылғаны (өндірілгені)	2 480,6	0,1	-	-	Добыто (произведено)
Барлық сыртқы көздерден түскені, оның ішінде импорт бойынша	29,1	0,3	0,0	293,4	Поступило со стороны из всех источников, в том числе по импорту

Агентство Республики Казахстан по статистике

Қазақстан Республикасының отын-энергетикалық балансы

Жалғасы

Продолжение

Баланс баптары	Көмірден алынған кокс және жартылай кокс Кокс и полукокс из угля	Ағаш үгіндісі және қалдықтары Опилки и отходы древесные	Авиациялық бензин Бензин авиационный	Мотор бензині Бензин моторный	Статьи баланса
Бөлу	2 577,5	0,4	0,0	342,8	Распределение
Жұмсалғаны - барлығы	2 149,9	0,3	0,0	94,2	Израсходовано - всего
соның ішінде:					в том числе:
энергияның басқа түрлеріне өзгертуге тікелей отын мен энергия ретінде отын емес қажеттілікке материал ретінде химиялық, мұнай химиялық және басқа отын емес өнімдерді өндіруге шикізат ретінде	-	-	-	-	на преобразование в другие виды энергии непосредственно в качестве топлива или энергии в качестве материала на тепловые нужды в качестве сырья на производство химической, нефтехимической и другой нетопливной продукции
Ысыраптар	2 128,4	0,3	0,0	94,2	Потери
Басқа	21,5	-	-	-	Отпущено на сторону другим предприятиям, населению и на экспорт
кәсіпорындарға, халыққа және экспортқа жіберілгені	5,0	-	-	1,4	Остатки
Жыл соңындағы қалдықтар	364,4	0,1	-	210,2	на конец года
	58,2	0,0	-	37,0	

Жалғасы

Продолжение

Баланс баптары	Керосин Керосин	Газойльдер (дизель отыны) Газойли (топливо дизельное)	Жанатын мазут отыны Мазут топочный	Тұрмыстық пеш отыны Топливо печное бытовое	Статьи баланса
Калориялық ауыспалы коэффициент	1,47	1,45	1,379	1,413	Калорийный перевод-ной коэффициент
Ресурстар	128,8	695,8	738,0	20,9	Ресурсы
Жыл басындағы қалдықтар	7,3	69,2	64,9	3,3	Остатки на начало года
Шығарылғаны (өндірілгені)	-	-	-	-	Добыто (произведено)
Барлық сыртқы көздерден түскені, оның ішінде импорт бойынша	121,5	626,7	673,1	17,6	Поступило со стороны из всех источников, в том числе по импорту
Бөлу	128,8	695,8	738,0	20,9	Распределение
Жұмсалғаны - барлығы	15,0	477,7	593,2	13,1	Израсходовано - всего
соның ішінде:					в том числе:
энергияның басқа түрлеріне өзгертуге тікелей отын мен энергия ретінде	0,0	40,0	295,7	1,0	на преобразование в другие виды энергии непосредственно в качестве топлива или энергии
	-	437,3	297,5	12,1	

Қазақстан Республикасы Статистика агенттігі

Топливо-энергетический баланс Республики Казахстан

Жалғасы

Продолжение

Баланс баптары	Керосин Керосин	Газойльдер (дизель отыны) Газойли (топливо дизельное)	Жанатын мазут отыны Мазут топочный	Тұрмыстық пеш отыны Топливо печное бытовое	Статьи баланса
отын емес қажеттілікке материал ретінде	14,9	0,4	-	-	в качестве материала на неопливные нужды
химиялық, мұнай химиялық және басқа отын емес өнімдерді өндіруге шикізат ретінде	0,0	0,0	-	-	на производство химической, нефтехимической и другой неопливной продукции
Ысыраптар	0,6	0,7	-	-	Потери
Басқа кәсіпорындарға, халыққа және экспортқа жіберілгені	106,0	171,7	114,0	6,0	Отпущено на сторону другим предприятиям, населению и на экспорт
Жыл соңындағы қалдықтар	7,2	45,8	30,8	1,8	Остатки на конец года

Жалғасы

Продолжение

Баланс баптары	Ағаш отыны Топливо древесное	Сұйытылған пропан мен бутан Пропан и бутан сжижен- ные	Мұнай және тақта тас коксі Кокс нефтяной и сланцевый	Мұнай және тақатас битумдары Битумы нефтяной и сланцевый	Доменді газ Газ домен- ный	Статьи баланса
Калориялық ауыспалы коэффициент	0,266	2,209	1,08	0,544	0,143	Калорийный переводной коэффициент
Ресурстар	0,5	77,5	0,2	66,3	731,8	Ресурсы
Жыл басындағы қалдықтар	0,0	7,5	-	4,6	-	Остатки на начало года
Шығарылғаны (өндірілгені)	-	-	-	-	731,8	Добыто (произведено)
Барлық сыртқы көздерден түскені, оның ішінде импорт бойынша	0,5	70,0	0,2	61,7	-	Поступило со стороны из всех источников, в том числе по импорту
Бөлу	0,5	77,5	0,2	66,3	731,8	Распределение
Жұмсалғаны - барлығы	0,1	37,0	0,2	29,5	731,8	Израсходовано - всего
соның ішінде: энергияның басқа түрлеріне өзгертуге	-	-	-	-	-	в том числе: на преобразование в другие виды энергии непосредственно в качестве топлива или
тікелей отын мен энергия ретінде отын емес қажеттілікке материал ретінде	0,1	37,0	-	-	-	энергии в качестве материала на неопливные нужды
	-	-	-	14,8	731,8	

Агентство Республики Казахстан по статистике

Қазақстан Республикасының отын-энергетикалық балансы

Жалғасы

Продолжение

Баланс баптары	Ағаш отыны Топливо древесное	Сұйытылған пропан мен бутан Пропан и бутан сжижен- ные	Мұнай және тақта тас коксі Кокс нефтяной и сланцевый	Мұнай және тақтатас битумдары Битумы нефтяной и сланцевый	Доменді газ Газ домен- ный	Статьи баланса
химиялық, мұнай химиялық және басқа отын емес өнімдерді өндіруге шикізат ретінде	-	-	0,2	14,7	-	в качестве сырья на производство химической, нефтехими- ческой и другой нетопливной продукции
Ысыраптар	0,1	0,1	-	0,0	-	- Потери Отпущено на сторону другим предприятиям, населению и на экспорт
Басқа кәсіпорындарға, халыққа және экспортқа жіберілгені	0,4	32,7	-	33,3	-	Остатки
Жыл соңындағы қалдықтар	0,0	7,6	-	3,5	-	- на конец года

Соңы

Окончание

Баланс баптары	Кокс газы Газ кокосовый	Электр энергиясы Электро- энергия	Жылу энергиясы Тепло- энергия	Барлық ӨЗР Всего ТЭР	Статьи баланса
Калориялық ауыспалы коэффициент	0,571	0,345	0,149		Калорийный переводной коэффициент
Ресурстар	532,7	5 244,0	2 473,5	37 237,4	Ресурсы
Жыл басындағы қалдықтар	-	-	-	2 091,8	Остатки на начало года
Шығарылғаны (өндірілгені)	532,7	4 061,2	2 473,5	30 569,2	Добыто (произведено)
Барлық сыртқы көздерден түскені, оның ішінде импорт бойынша	-	1 182,8	-	4 576,3	Поступило со стороны из всех источников, в том числе по импорту
Бөлу	532,7	5 244,0	2 473,5	37 237,4	Распределение
Жұмсалғаны - барлығы соның ішінде: энергияның басқа түрлеріне өзгертуге	532,7	4 348,3	1 399,3	21 280,9	Израсходовано - всего в том числе: на преобразование в другие виды энергии непосредственно в качестве топлива или энергии
тікелей отын мен энергия ретінде	532,7	4 347,6	1 399,3	9 947,7	в качестве материала на производство нетопливных нужды в качестве сырья
отын емес қажеттілікке материал ретінде	-	-	-	3 512,6	на производство химической, нефтехими- ческой и другой нетопливной продукции
химиялық, мұнай химиялық және басқа отын емес өнімдерді өндіруге шикізат ретінде	-	-	-	54,0	Отпущено на сторону другим предприятиям, населению и на экспорт
Ысыраптар	-	332,5	463,4	1 985,6	Потери
Басқа кәсіпорындарға, халыққа және экспортқа жіберілгені	-	563,3	610,9	10 954,3	Отпущено на сторону другим предприятиям, населению и на экспорт
Жыл соңындағы қалдықтар	-	-	-	3 016,7	Остатки на конец года

Қазақстан Республикасы Статистика агенттігі

Топливо-энергетический баланс Республики Казахстан

Қостанай

Костанайская

мың тонна шартты отын

тыс. тонн условного топлива

Баланс баптары	Тас көмір Уголь каменный	Лигнит (қоңыр көмір) Лигнит (бурый уголь)	Табиғи газ Газ природ- ный	Көмірден алынған кокс және жартылай кокс Кокс и полукокс из угля	Статьи баланса
Калориялық ауыспалы коэффициент	0,626	0,408	1,169	0,99	Калорийный переводной коэффициент
Ресурстар	1 667,1	21,8	1 008,7	0,2	Ресурсы
Жыл басындағы қалдықтар	212,7	1,4	-	0,0	Остатки на начало года
Шығарылғаны (өндірілгені)	-	20,4	-	-	Добыто (произведено)
Барлық сыртқы көздерден түскені, оның ішінде импорт бойынша	1 454,4	-	1 008,7	0,2	Поступило со стороны из всех источников, в том числе по импорту
Бөлу	1 667,1	21,8	1 008,7	0,2	Распределение
Жұмсалғаны - барлығы соның ішінде:	-	-	863,5	0,2	Израсходовано - всего
энергияның басқа түрлеріне өзгертуге	1 008,1	2,7	393,0	-	- в том числе: на преобразование в другие виды энергии непосредственно в качестве топлива или
тікелей отын мен энергия ретінде отын емес қажеттілікке материал ретінде	163,5	0,9	470,6	0,2	энергии в качестве материала на нетопливные нужды в качестве сырья на производство химической, нефтехимической и другой нетопливной продукции
химиялық, мұнай химиялық және басқа отын емес өнімдерді өндіруге шикізат ретінде	-	-	9,2	-	Потери
Ысыраптар	0,1	-	135,9	-	Отпущено на сторону другим предприятиям, населению и на экспорт
Басқа кәсіпорындарға, халыққа және экспортқа жіберілгені	235,1	16,3	-	0,0	
Жыл соңындағы қалдықтар	260,2	1,9	-	-	Остатки на конец года

Жалғасы

Продолжение

Баланс баптары	Ағаш үгіндісі және қалдықтары Опилки и отходы древесные	Мотор бензині Бензин моторный	Керосин Керосин	Газойльдер (дизель отыны) Газойли (топливо дизельное)	Статьи баланса
Калориялық ауыспалы коэффициент	0,36	1,49	1,47	1,45	Калорийный переводной коэффициент
Ресурстар	0,1	366,9	6,4	751,2	Ресурсы
Жыл басындағы қалдықтар	0,0	42,1	1,9	59,0	Остатки на начало года
Шығарылғаны (өндірілгені)	0,1	-	-	-	Добыто (произведено)
Барлық сыртқы көздерден түскені, оның ішінде импорт бойынша	0,0	324,7	4,5	692,2	Поступило со стороны из всех источников, в том числе по импорту

Қазақстан Республикасының отын-энергетикалық балансы

Жалғасы

Продолжение

Баланс баптары	Ағаш үгіндісі және қалдықтары Опилки и отходы древесные	Мотор бензині Бензин моторный	Керосин	Газойльдер (дизель отыны) Газойли (топливо дизельное)	Статьи баланса
Бөлу	0,1	366,9	6,4	751,2	Распределение
Жұмсалғаны - барлығы	0,0	74,6	3,3	482,9	Израсходовано - всего
соның ішінде:					в том числе:
энергияның басқа түрлеріне өзгертуге		-	-		на преобразование в другие виды энергии
тікелей отын мен энергия ретінде	0,0	74,6	3,3	482,9	непосредственно в качестве топлива или энергии
отын емес қажеттілікке материал ретінде		-	-		в качестве материала на нетопливные нужды
химиялық, мұнай химиялық және басқа отын емес өнімдерді өндіруге шикізат ретінде	-	0,7	-	0,3	в качестве сырья на производство химической, нефтехимической и другой нетопливной продукции
Ысыраптар	0,0	236,8	1,8	192,4	Потери
Басқа кәсіпорындарға, халыққа және экспортқа жіберілгені	0,0	54,7	1,3	75,7	Отпущено на сторону другим предприятиям, населению и на экспорт
Жыл соңындағы қалдықтар	-	-	-	-	Остатки на конец года

Жалғасы

Продолжение

Баланс баптары	Жанатын мазут отыны Мазут топочный	Тұрмыстық пеш отыны Топливо печное бытовое	Сұйытылған пропан мен бутан Пропан и бутан сжиженные	Мұнай және тақтатастар битумдары Битумы нефтяной и сланцевый	Статьи баланса
Калориялық ауыспалы коэффициент	1,379	1,413	2,209	0,544	Калорийный переводной коэффициент
Ресурстар	55,1	1,0	29,9	16,2	Ресурсы
Жыл басындағы қалдықтар	23,6	0,6	2,0	1,5	Остатки на начало года
Шығарылғаны (өндірілгені)	-	-	-	-	Добыто (произведено)
Барлық сыртқы көздерден түскені, оның ішінде импорт бойынша	31,4	0,4	27,8	14,7	Поступило со стороны из всех источников, в том числе по импорту
Бөлу	55,1	1,0	29,9	16,2	Распределение
Жұмсалғаны - барлығы	34,2	0,6	4,1	14,7	Израсходовано - всего
соның ішінде:					в том числе:
энергияның басқа түрлеріне өзгертуге	32,8	-	-	-	на преобразование в другие виды энергии
тікелей отын мен энергия ретінде	1,4	0,6	1,9	0,1	непосредственно в качестве топлива или энергии
отын емес қажеттілікке материал ретінде	-	-	2,2	14,6	в качестве материала на нетопливные нужды

Қазақстан Республикасы Статистика агенттігі

Топливо-энергетический баланс Республики Казахстан

Жалғасы

Продолжение

Баланс баптары	Жанатын мазут отыны Мазут топочный	Тұрмыстық пеш отыны Топливо печное бытовое	Сұйытылған пропан мен бутан Пропан и бутан сжиженные	Мұнай және таттатас битумдары Битумы нефтяной и сланцевый	Статьи баланса
химиялық, мұнай химиялық және басқа отын емес өнімдерді өндіруге шикізат ретінде	-	-	0,1		в качестве сырья на производство химической, нефтехимической и другой нетопливной продукции
Ысыраптар	-	-	23,5	0,0	Потери
Басқа кәсіпорындарға, халыққа және экспортқа жіберілгені	20,8	0,5	2,1	1,5	Отпущено на сторону другим предприятиям, населению и на экспорт
Жыл соңындағы қалдықтар	-	-	-	-	- Остатки на конец года

Соңы

Конец

Баланс баптары	Электр энергиясы Электро-энергия	Жылу энергиясы Тепло-энергия	Барлық ОЭР Всего ТЭР	Статьи баланса
Калориялық ауыспалы коэффициент	0,345	0,149	-	Калорийный переводной коэффициент
Ресурстар	1 879,3	798,1	6 616,3	Ресурсы
Жыл басындағы қалдықтар	-	-	346,0	Остатки на начало года
Шығарылғаны (өндірілгені)	550,4	798,1	1 379,4	Добыто (произведено)
Барлық сыртқы көздерден түскені, оның ішінде импорт бойынша	1 328,9	-	4 890,6	Поступило со стороны из всех источников, в том числе по импорту
Бөлу	1 879,3	798,1	6 616,3	Распределение
Жұмсалғаны - барлығы	1 446,5	321,8	4 424,2	Израсходовано - всего
соның ішінде: энергияның басқа түрлеріне өзгертуге тікелей отын мен энергия ретінде	-	-	-	- в том числе: на преобразование в другие виды энергии непосредственно в качестве топлива или энергии
отын емес қажеттілікке материал ретінде	-	0,0	16,8	в качестве материала на нетопливные нужды
химиялық, мұнай химиялық және басқа отын емес өнімдерді өндіруге шикізат ретінде	117,1	106,9	234,4	в качестве сырья на производство химической, нефтехимической и другой нетопливной продукции
Ысыраптар	315,7	369,4	1 537,4	Потери
Басқа кәсіпорындарға, халыққа және экспортқа жіберілгені	-	-	420,0	Отпущено на сторону другим предприятиям, населению и на экспорт
Жыл соңындағы қалдықтар	-	-	-	- Остатки на конец года

Қызылорда

Қызылординская

мың тонна шартты отын

тыс. тонн условного топлива

Баланс баптары	Тас көмір Уголь каменный	Шикі мұнай Нефть сырая	Табиғи газ Газ природ- ный	Ілеспе мұнай газы Газ нефтяной попутный	Статьи баланса
Калориялық ауыспалы коэффициент	0,626	1,234	1,169	1,15	Калорийный переводной коэффициент
Ресурстар	175,9	16 123,4	59,5	2 030,9	Ресурсы
Жыл басындағы қалдықтар	25,5	242,2	-	-	Остатки на начало года
Шығарылғаны (өндірілгені)	-	13 766,0	-	1 846,9	Добыто (произведено)
Барлық сыртқы көздерден түскені, оның ішінде импорт бойынша	150,4	2 115,2	59,5	184,0	Поступило со стороны из всех источников, в том числе по импорту
Бөлу	175,9	16 123,4	59,5	2 030,9	Распределение
Жұмсалғаны - барлығы соның ішінде:	86,1	255,5	28,1	1 704,5	Израсходовано - всего в том числе:
энергияның басқа түрлеріне өзгертуге	0,4	23,2	21,6	932,6	на преобразование в другие виды энергии непосредственно в качестве топлива или энергии
тікелей отын мен энергия ретінде	85,7	3,4	6,6	210,6	в качестве материала
отын емес қажеттілікке материал ретінде	-	228,8	-	561,4	на нетопливные нужды в качестве сырья на производство химической, нефтехимической и другой нетопливной продукции
химиялық, мұнай химиялық және басқа отын емес өнімдерді өндіруге шикізат ретінде	0,1	77,7	1,2	266,7	Потери
Ысыраптар	69,8	14 606,5	30,2	59,7	Отпущено на сторону другим предприятиям, населению и на экспорт
Басқа кәсіпорындарға, халыққа және экспортқа жіберілгені	19,8	1 183,8	-	-	Остатки на конец года
Жыл соңындағы қалдықтар	-	-	-	-	

Жалғасы

Продолжение

Баланс баптары	Ағаш үгіндісі және қалдықтары Опилки и отходы древесные	Авиациялық бензин Бензин авиационный	Мотор бензині Бензин моторный	Керосин Керосин	Статьи баланса
Калориялық ауыспалы коэффициент	0,36	1,49	1,49	1,47	Калорийный переводной коэффициент
Ресурстар	0,0	0,0	1 315,8	93,3	Ресурсы
Жыл басындағы қалдықтар	0,0	-	23,5	9,3	Остатки на начало года
Шығарылғаны (өндірілгені)	-	-	4,2	-	Добыто (произведено)
Барлық сыртқы көздерден түскені, оның ішінде импорт бойынша	0,0	0,0	1 288,1	84,0	Поступило со стороны из всех источников, в том числе по импорту
Бөлу	0,0	0,0	1 315,8	93,3	Распределение
Жұмсалғаны - барлығы	0,0	-	773,7	0,8	Израсходовано - всего

Топливо-энергетический баланс Республики Казахстан

Жалғасы

Продолжение

Баланс баптары	Ағаш үгіндісі және қалдықтары Опилки и отходы древесные	Авиациялық бензин Бензин авиационный	Мотор бензині Бензин моторный	Керосин Керосин	Статьи баланса	
соның ішінде: энергияның басқа түрлеріне өзгертуге	-	-	-		в том числе: на преобразование в другие виды энергии непосредственно в качестве топлива или	
тікелей отын мен энергия ретінде отын емес қажеттілікке материал ретінде химиялық, мұнай химиялық және басқа отын емес өнімдерді өндіруге шикізат ретінде Ысыраптар	0,0	-	773,7	0,8	энергии в качестве материала на нетопливные нужды в качестве сырья на производство химической, нефтехимической и другой нетопливной и другой нетопливной - продукции	
Басқа кәсіпорындарға, халыққа және экспортқа жіберілгені	-	-	0,1	90,6	Потери Отпущено на сторону другим предприятиям, населению и на экспорт	
Жыл соңындағы қалдықтар	-	0,0	505,1	36,9	1,9	- Остатки на конец года

Жалғасы

Продолжение

Баланс баптары	Газойльдер (дизель отыны) Газойли (топливо дизельное)	Жанатын мазут отыны Мазут топочный	Тұрмыстық пеш отыны Топливо печное бытовое	Сұйытылған пропан мен бутан Пропан и бутан сжиженые	Статьи баланса
Калориялық ауыспалы коэффициент	1,45	1,379	1,413	2,209	Калорийный переводной коэффициент
Ресурстар	1 575,5	349,0	3,6	322,0	Ресурсы
Жыл басындағы қалдықтар	100,7	56,9	-	26,2	Остатки на начало года
Шығарылғаны (өндірілгені)	11,3	13,1	-	222,0	Добыто (произведено)
Барлық сыртқы көздерден түскені, оның ішінде импорт бойынша	1 463,5	279,1	3,6	73,8	Поступило со стороны из всех источников, в том числе по импорту
Бөлу	1 575,5	349,0	3,6	322,0	Распределение
Жұмсалғаны - барлығы	1 185,4	59,8	2,6	16,0	Израсходовано - всего в том числе: на преобразование в другие виды энергии непосредственно в качестве топлива или
соның ішінде: энергияның басқа түрлеріне өзгертуге	10,0	47,3	-	-	энергии в качестве материала на нетопливные нужды в качестве сырья на производство химической, нефтехимической и другой нетопливной и другой нетопливной
тікелей отын мен энергия ретінде отын емес қажеттілікке материал ретінде химиялық, мұнай химиялық және басқа отын емес өнімдерді өндіруге шикізат ретінде Ысыраптар	1 175,3	12,5	2,6	16,0	продукции - Потери

Агентство Республики Казахстан по статистике

Қазақстан Республикасының отын-энергетикалық балансы

Жалғасы

Продолжение

Баланс баптары	Газойльдер (дизель отыны) Газойли (топливо дизельное)	Жанатын мазут отыны Мазут топочный	Тұрмыстық пеш отыны Топливо печное бытовое	Сұйытылған пропан мен бутан Пропан и бутан сжижен-ные	Статьи баланса
Басқа кәсіпорындарға, халыққа және экспортқа жіберілгені	365,3	285,2	0,7	301,8	Отпущено на сторону другим предприятиям, населению и на экспорт
Жыл соңындағы қалдықтар	24,9	4,0	0,2	3,8	Остатки на конец года

Соңы

Окончание

Баланс баптары	Бензин араласқан газ Газ отбензин-ный	Мұнай және тақтатас битумдары Битумы нефтяной и сланцевый	Электр энергиясы Электро-энергия	Жылу энергиясы Тепло-энергия	Барлық ОЭР Всего ТЭР	Статьи баланса
Қалориялық ауыспа-лы коэффициент	1,57	0,544	0,345	0,149		Калорийный перевод-ной коэффициент
Ресурстар	341,9	30,8	577,6	182,1	23 187,8	Ресурсы
Жыл басындағы қалдықтар	-	0,8	-	-	485,3	Остатки на начало года
Шығарылғаны (өндірілгені)	341,9	-	283,8	182,1	16 671,3	Добыто (произведено)
Барлық сыртқы көздерден түскені, оның ішінде импорт бойынша	-	30,0	293,8	-	6 031,3	Поступило со стороны из всех источников, в том числе по импорту
Бөлу	341,9	30,8	577,6	182,1	23 187,8	Распределение
Жұмсалғаны - барлығы	12,3	25,4	326,3	100,9	4 583,8	Израсходовано - всего
соның ішінде: энергияның басқа түрлеріне өзгертуге	12,3	-	3,6	-	1 051,0	в том числе: на преобразование в другие виды энергии непосредственно в качестве топлива или энергии
тікелей отын мен энергия ретінде отын емес қажеттілікке материал ретінде	-	-	322,6	100,9	2 717,1	в качестве материала на нетопливные нужды
химиялық, мұнай химиялық және басқа отын емес өнімдерді өндіруге шикізат ретінде	43,8	-	-	-	-	в качестве сырья на производство химической, нефтехимической и другой нетопливной продукции
Ысыраптар	-	-	82,3	16,1175	488,3	Потери
Басқа кәсіпорындарға, халыққа және экспортқа жіберілгені	285,8	1,2	169,0	65,1	16 836,0	Отпущено на сторону другим предприятиям, населению и на экспорт
Жыл соңындағы қалдықтар	-	4,2	-	-	1 279,6	Остатки на конец года

Маңғыстау

Мангистауская

мың тонна шартты отын

тыс. тонн условного топлива

Баланс баптары	Тас көмір Уголь каменный	Лигнит (қоңыр көмір) Лигнит (бурый уголь)	Шикі мұнай Нефть сырая	Газ конденсаты Конденсат газовый	Статьи баланса
Калориялық ауыспа- лы коэффициент	0,626	0,408	1,234	1,234	Калорийный перевод- ной коэффициент
Ресурстар	1,5	0,0	23 212,3	246,6	Ресурсы
Жыл басындағы қалдықтар	0,1	-	381,2	11,9	Остатки на начало года
Шығарылғаны (өндірілгені)	-	-	22 831,1	234,7	Добыто (произведено)
Барлық сыртқы көздерден түскені, оның ішінде импорт бойынша	1,3	0,0	-	-	Поступило со стороны из всех источников, в - том числе по импорту
Бөлу	1,5	0,0	23 212,3	246,6	Распределение
Жұмсалғаны - барлығы	-	0,0	83,9	2,4	Израсходовано - всего в том числе:
соның ішінде: энергияның басқа түрлеріне өзгертуге	-	-	45,7	-	на преобразование в - другие виды энергии непосредственно в качестве топлива или энергии
тікелей отын мен энергия ретінде	-	0,0	-	0,2	в качестве материала
отын емес қажеттілік- ке материал ретінде	-	-	10,7	2,2	на нетопливные нужды в качестве сырья
химиялық, мұнай химиялық және басқа отын емес өнімдерді өндіруге	-	-	27,5	-	на производство химической, нефтехимической и другой
шикізат ретінде	-	-	189,4	0,6	- нетопливной продукции
Ысыраптар	-	-	-	-	Потери
Басқа кәсіпорындарға, халыққа және экспортқа жіберілгені	1,2	-	22 685,9	234,9	Отпущено на сторону другим предприятиям, населению и на экспорт
Жыл соңындағы қалдықтар	0,2	-	253,1	8,7	Остатки на конец года

Жалғасы

Продолжение

Баланс баптары	Табиғи газ Газ природ- ный	Ілеспе мұнай газы Газ нефтяной попутный	Авиациялық бензин Бензин авиационный	Мотор бензині Бензин моторный	Статьи баланса
Калориялық ауыспалы коэффициент	1,169	1,150	1,49	1,49	Калорийный перевод- ной коэффициент
Ресурстар	2 475,7	1 168,2	0,1	221,7	Ресурсы
Жыл басындағы қалдықтар	10,3	-	-	23,5	Остатки на начало года
Шығарылғаны (өндірілгені)	2 465,3	1 168,2	-	4,3	Добыто (произведено)
Барлық сыртқы көздерден түскені, оның ішінде импорт бойынша	-	-	0,1	193,8	Поступило со стороны из всех источников, в том числе по импорту
Бөлу	2 475,7	1 168,2	0,1	221,7	Распределение
Жұмсалғаны - барлығы	2 164,3	735,6	-	107,5	Израсходовано - всего

Қазақстан Республикасының отын-энергетикалық балансы

Жалғасы

Продолжение

Баланс баптары	Табиғи газ Газ природ- ный	Ілеспе мұнай газы Газ нефтяной попутный	Авиациялық бензин Бензин авиационный	Мотор бензині Бензин моторный	Статьи баланса
соның ішінде: энергияның басқа түрлеріне өзгертуге	0,5	-	-	0,0	в том числе: на преобразование в другие виды энергии непосредственно в качестве топлива или энергии
тікелей отын мен энергия ретінде	2 163,6	724,4	-	107,2	в качестве материала
отын емес қажеттілікке материал ретінде	0,1	9,3	-	0,3	на нетопливные нужды в качестве сырья
химиялық, мұнай химиялық және басқа отын емес өнімдерді өндіруге шикізат	0,1	1,9	-	-	на производство химической, нефтехими- ческой и другой
ретінде	0,1	1,9	-	-	нетопливной продукции
Ысыраптар	28,1	28,0	-	-	Потери
Басқа кәсіпорындарға, халыққа және экспортқа жіберілгені	282,8	404,4	0,0	99,9	Отпущено на сторону другим предприятиям, населению и на экспорт
Жыл соңындағы қалдықтар	0,4	0,1	0,0	14,3	Остатки на конец года

Жалғасы

Продолжение

Баланс баптары	Бензин түріндегі реактивті отын Топливо реактивное типа бензина	Керосин Керосин	Газойльдер (дизель отыны) Газойли (топливо дизельное)	Жанатын мазут отыны Мазут топочный	Статьи баланса
Калориялық ауыспалы коэффициент	1,49	1,47	1,45	1,379	Калорийный перевод- ной коэффициент
Ресурстар	0,9	26,0	251,3	52,2	Ресурсы
Жыл басындағы қалдықтар	0,7	2,6	41,8	40,4	Остатки на начало года
Шығарылғаны (өндірілгені)	-	-	8,4	10,3	Добыто (произведено)
Барлық сыртқы көздерден түскені, оның ішінде импорт бойынша	0,2	23,4	201,1	1,4	Поступило со стороны из всех источников, в том числе по импорту
Бөлу	0,9	26,0	251,3	52,2	Распределение
Жұмсалғаны - барлығы соның ішінде: энергияның басқа түрлеріне өзгертуге	0,2	13,2	183,8	10,5	Израсходовано - всего в том числе: на преобразование в другие виды энергии непосредственно в качестве топлива или энергии
тікелей отын мен энергия ретінде	0,2	13,0	182,0	10,4	энергии
отын емес қажеттілікке материал ретінде	-	0,0	0,8	0,0	в качестве материала на нетопливные нужды в качестве сырья
химиялық, мұнай химиялық және басқа отын емес өнімдерді өндіруге шикізат	-	-	-	-	на производство химической, нефте- химической и другой
ретінде	-	-	-	-	нетопливной продукции
Ысыраптар	-	-	-	-	Потери

Топливо-энергетический баланс Республики Казахстан

Жалғасы

Продолжение

Баланс баптары	Бензин түріндегі реактивті отын Топливо реактивное типа бензина	Керосин Керосин	Газойльдер (дизель отыны) Газойли (топливо дизельное)	Жанатын мазут отыны Мазут топочный	Статьи баланса
Басқа кәсіпорындарға, халыққа және экспортқа жіберілгені	0,0	12,5	33,6	0,1	Отпущено на сторону другим предприятиям, населению и на экспорт
Жыл соңындағы қалдықтар	0,7	0,2	33,8	41,7	Остатки на конец года

Жалғасы

Продолжение

Баланс баптары	Турмыстық пеш отыны Топливо печное бытовое	Сұйытылған пропан мен бутан Пропан и бутан сжиженные	Тазартылған майлар, этилен, пропилен, бутилен және өзге де мұнай газдарын қоса Газы очищенные, включая этилен, пропилен, бутилен, бутадиеи и газы нефтяные прочие	Мұнай және тақтатас битумдары Битумы нефтяной и сланцевый	Статьи баланса
Калориялық ауыспалы коэффициент	1,413	2,209	1,57	0,544	Калорийный переводной коэффициент
Ресурстар	11,6	130,0	186,9	4,0	Ресурсы
Жыл басындағы қалдықтар	0,1	2,2	-	0,1	Остатки на начало года
Шығарылғаны (өндірілгені)	11,3	-	175,8	-	Добыто (произведено)
Барлық сыртқы көздерден түскені, оның ішінде импорт бойынша	0,2	127,9	11,0	4,0	Поступило со стороны из всех источников, в том числе по импорту
Бөлу	11,6	130,0	186,9	4,0	Распределение
Жұмсалғаны - барлығы	0,9	37,1	175,8	3,7	Израсходовано - всего
соның ішінде: энергияның басқа түрлеріне өзгертуге	-	-	-	-	в том числе: на преобразование в другие виды энергии
тікелей отын мен энергия ретінде отын емес қажеттілікке материал ретінде	0,9	36,6	-	3,7	непосредственно в качестве топлива или энергии
химиялық, мұнай химиялық және басқа отын емес өнімдерді өндіруге шикізат ретінде	-	-	175,8	-	в качестве материала на нетопливные нужды
Ысыраптар	-	1,2	-	-	в качестве сырья на производство химической, нефтехимической и другой - нетопливной продукции
					- Потери

Қазақстан Республикасының отын-энергетикалық балансы

Жалғасы

Продолжение

Баланс баптары	Тұрмыстық пеш отыны Топливо печное бытовое	Сұйытылған пропан мен бутан Пропан и бутан сжиженные	Тазартылған майлар, этилен, пропилен, бутилен және өзге де мұнай газдарын қоса Газы очищенные, включая этилен, пропилен, бутилен, бутадииен и газы нефтяные прочие	Мұнай және тақтатас битумдары Битумы нефтяной и сланцевый	Статьи баланса
Басқа кәсіпорындарға, халыққа және экспортқа жіберілгені	10,7	90,1	11,0		Отпущено на сторону другим предприятиям, населению и на экспорт
Жыл соңындағы қалдықтар	0,0	1,7	-	0,1	Остатки на конец года

Соңы

Окончание

Баланс баптары	Электр энергиясы Электро-энергия	Жылу энергиясы Тепло-энергия	Барлық ОЭР Всего ТЭР	Статьи баланса
Калориялық ауыспалы коэффициент	0,345	0,149		Калорийный переводной - коэффициент
Ресурстар	1 490,4	521,9	30 001,3	Ресурсы
Жыл басындағы қалдықтар	-	-	514,9	Остатки на начало года
Шығарылғаны (өндірілгені)	1 490,4	521,9	28 921,7	Добыто (произведено)
Барлық сыртқы көздерден түскені, оның ішінде импорт бойынша	-	-	564,4	Поступило со стороны из всех источников, в том числе по импорту
Бөлу	1 490,4	521,9	30 001,3	Распределение
Жұмсалғаны - барлығы соның ішінде:	1 195,8	321,7	5 036,4	Израсходовано - всего в том числе:
энергияның басқа түрлеріне өзгертуге тікелей отын мен энергия ретінде	0,1	0,2	47,8	на преобразование в другие виды энергии непосредственно в качестве топлива или энергии
отын емес қажеттілікке материал ретінде	-	-	4 759,3	в качестве материала на
химиялық, мұнай химиялық және басқа отын емес өнімдерді өндіруге шикізат ретінде	-	-	23,8	неиспользуемые нужды в качестве сырья на
Ысыраптар	110,1	50,8	408,2	производство химической, нефтехимической и другой нетопливной продукции
Басқа кәсіпорындарға, халыққа және экспортқа жіберілгені	184,6	149,4	24 201,3	Потери Отпущено на сторону другим предприятиям, населению и на экспорт
Жыл соңындағы қалдықтар	-	-	355,0	Остатки на конец года

Қазақстан Республикасы Статистика агенттігі

Оңтүстік Қазақстан

Южно-Казахстанская

мың тонна шартты отын

тыс. тонн условного топлива

Баланс баптары	Тас көмір Уголь каменный	Лигнит (қоңыр көмір) Лигнит (бұрыш уголь)	Шикі мұнай Нефть сырая	Газ конденсаты Конденсат газовый	Статьи баланса
Калориялық ауыспалы коэффициент	0,626	0,408	1,234	1,234	Калорийный переводной коэффициент
Ресурстар	415,2	2,8	6 936,0	34,6	Ресурсы
Жыл басындағы қалдықтар	49,3	0,1	72,6	8,8	Остатки на начало года
Шығарылғаны (өндірілгені)	-	-	-	-	Добыто (произведено)
Барлық сыртқы көздерден түскені, оның ішінде импорт бойынша	366,0	2,7	6 863,4	25,8	Поступило со стороны из всех источников, в том числе по импорту
Бөлу	415,2	2,8	6 936,0	34,6	Распределение
Жұмсалғаны - барлығы	239,0	1,1	5 551,2	34,6	Израсходовано - всего
соның ішінде: энергияның басқа түрлеріне өзгертуге	7,2	-	127,6	-	в том числе: на преобразование в другие виды энергии непосредственно в качестве топлива или энергии
тікелей отын мен энергия ретінде отын емес қажеттілікке материал ретінде химиялық, мұнай химиялық және басқа отын емес өнімдерді өндіруге шикізат ретінде	230,5	1,1	98,7	-	в качестве материала на нетопливные нужды
Ысыраптар	1,3	-	5 324,8	34,6	в качестве сырья на производство химической, нефтехимической и другой нетопливной продукции
Басқа кәсіпорындарға, халыққа және экспортқа жіберілгені	-	-	69,6	-	Потери
Жыл соңындағы қалдықтар	120,0	1,7	1 178,2	-	Отпущено на сторону другим предприятиям, населению и на экспорт
	56,2	0,0	137,0	-	Остатки на конец года

Жалғасы

Продолжение

Баланс баптары	Табиғи газ Газ природный	Көмірден алынған кокс және жартылай кокс Кокс и полукокс из угля	Ағаш үгіндісі және қалдықтары Опилки и отходы древесные	Авиациялық бензин Бензин авиационный	Статьи баланса
Калориялық ауыспалы коэффициент	1,169	0,99	0,36	1,49	Калорийный переводной коэффициент
Ресурстар	639,8	3,4	0,0	0,3	Ресурсы
Жыл басындағы қалдықтар	-	0,0	0,0	0,1	Остатки на начало года
Шығарылғаны (өндірілгені)	-	-	-	-	Добыто (произведено)
Барлық сыртқы көздерден түскені, оның ішінде импорт бойынша	639,8	3,4	-	0,3	Поступило со стороны из всех источников, в том числе по импорту

Қазақстан Республикасының отын-энергетикалық балансы

Жалғасы

Продолжение

Баланс баптары	Табиғи газ Газ природ- ный	Көмірден алынған кокс және жартылай кокс Кокс и полукокс из угля	Ағаш үгіндісі және қалдықтары Опилки и отходы древесные	Авиациялық бензин Бензин авиационный	Статьи баланса
Бөлу	639,8	3,4	0,0	0,3	Распределение
Жұмсалғаны - барлығы	630,1	2,9	0,0	0,2	Израсходовано - всего
соның ішінде:					в том числе:
энергияның басқа түрлеріне өзгертуге	449,2	-	-	-	на преобразование в другие виды энергии непосредственно в качестве топлива или
тікелей отын мен энергия ретінде отын емес қажеттілікке материал ретінде	180,9	2,9	0,0	0,2	энергии в качестве материала на нетопливные
химиялық, мұнай химиялық және басқа отын емес өнімдерді өндіруге шикізат ретінде Ысыраптар	-	-	-	-	нужды в качестве сырья на производство химической и другой нетопливной продукции
Басқа кәсіпорындарға, халыққа және экспортқа жіберілгені	0,0	-	-	-	- Потери
Жыл соңындағы қалдықтар	9,7	-	-	-	Отпущено на сторону другим предприятиям, населению и на экспорт
	-	-	-	0,1	Остатки на конец года

Жалғасы

Продолжение

Баланс баптары	Мотор бензині Бензин моторный	Бензин түріндегі реактивті отын Топливо реактивное типа бензина	Керосин Керосин	Газойльдер (дизель отыны) Газойли (топливо дизельное)	Статьи баланса
Калориялық ауыспалы коэффициент	1,49	1,49	1,47	1,45	Калорийный переводной коэффициент
Ресурстар	1 611,6	63,4	349,2	2 686,9	Ресурсы
Жыл басындағы қалдықтар	97,4	2,0	4,6	68,6	Остатки на начало года
Шығарылғаны (өндірілгені)	1 457,6	-	344,5	1 938,9	Добыто (произведено)
Барлық сыртқы көздерден түскені, оның ішінде импорт бойынша	56,5	61,4	0,0	679,4	Поступило со стороны из всех источников, в том числе по импорту
Бөлу	1 611,6	63,4	349,2	2 686,9	Распределение
Жұмсалғаны - барлығы	150,6	57,0	2,1	325,4	Израсходовано - всего
соның ішінде: энергияның басқа түрлеріне өзгертуге	-	-	-	3,1	на преобразование в другие виды энергии непосредственно в качестве топлива или
тікелей отын мен энергия ретінде	150,6	57,0	2,0	322,3	энергии

Қазақстан Республикасы Статистика агенттігі

Топливо-энергетический баланс Республики Казахстан

Жалғасы

Продолжение

Баланс баптары	Мотор бензині Бензин моторный	Бензин түріндегі реактивті отын Топливо реактивное типа бензина	Керосин Керосин	Газойльдер (дизель отыны) Газойли (топливо дизельное)	Статьи баланса
отын емес қажеттілікке материал ретінде	-	-	0,0		в качестве материала на нетопливные нужды
химиялық, мұнай химиялық және басқа отын емес өнімдерді өндіруге шикізат ретінде	-	-	-		в качестве сырья на производство химической, нефтехимической и другой нетопливной продукции
Ысыраптар	0,2	-	-		- Потери
Басқа кәсіпорындарға, халыққа және экспортқа жіберілгені	1 401,9	3,6	346,5	2 312,6	Отпущено на сторону другим предприятиям, населению и на экспорт
Жыл соңындағы қалдықтар	58,9	2,9	0,6	48,8	Остатки на конец года

Жалғасы

Продолжение

Баланс баптары	Жанатын мазут отыны Мазут топочный	Тұрмыстық пеш отыны Топливо печное бытовое	Ағаш отыны Топливо древесное	Сұйытылған пропан мен бутан Пропан и бутан сжиженные	Мұнай және тақта тас коксі Кокс нефтяной и сланцевый	Статьи баланса
Калориялық ауыспалы коэффициент	1,379	1,413	0,266	2,209	1,08	Калорийный переводной коэффициент
Ресурстар	1 296,2	2,1	1,5	416,3	5,8	Ресурсы
Жыл басындағы қалдықтар	12,5	0,1	0,5	9,2		Остатки на начало года
Шығарылғаны (өндірілгені)	1 283,7	-	1,0	353,1		Добыто (произведено)
Барлық сыртқы көздерден түскені, оның ішінде импорт бойынша		2,0	1,5	54,0	5,8	Поступило со стороны из всех источников, в том числе по импорту
Бөлу	1 296,2	2,1	1,0	416,3	5,8	Распределение
Жұмсалғаны - барлығы	154,6	1,9	-	64,7		Израсходовано
соның ішінде: энергияның басқа түрлеріне өзгертуге	29,4	-	-	-		- - всего в том числе: на преобразование в другие виды энергии непосредственно в качестве топлива
тікелей отын мен энергия ретінде	125,1	1,9	1,0	64,7		- или энергии в качестве материала на нетопливные нужды
отын емес қажеттілікке материал ретінде	-	-	-	-		- в качестве сырья на производство химической, нефтехимической и другой нетопливной продукции
химиялық, мұнай химиялық және басқа отын емес өнімдерді өндіруге шикізат ретінде	-	-	-	-		- продукции

Қазақстан Республикасының отын-энергетикалық балансы

Жалғасы

Продолжение

Баланс баптары	Жанатын мазут отыны Мазут топочный	Тұрмыстық пеш отыны Топливо печное бытовое	Ағаш отыны Топливо древесное	Сұйытылған пропан мен бутан Пропан и бутан сжиженные	Мұнай және тақта тас коксі Кокс нефтяной и сланцевый	Статьи баланса
Ысыраптар	0,0	-	-	0,9	-	Потери
Басқа кәсіпорындарға, халыққа және экспортқа жіберілгені	1 128,9	-	0,1	335,2	5,8	Отпущено на сторону другим предприятиям, населению и на экспорт
Жыл соңындағы қалдықтар	12,7	0,1	0,4	15,5	-	Остатки на конец года

Соңы

Окончание

Баланс баптары	Мұнай және тақтатас битумдары Битумы нефтяной и сланцевый	Мұнайды қайта өндіру зауыттарында айдау нәтижесінде алынған газ Газ, полученный перегонкой на нефтеперерабатывающих заводах	Электр энергиясы Электро-энергия	Жылу энергиясы Тепло-энергия	Барлық ОЭР Всего ТЭР	Статьи баланса
Калориялық ауыспалы коэффициент	0,544	1,169	0,345	0,149		Калорийный переводной коэффициент
Ресурстар	22,7	174,9	937,3	367,3	15967	Ресурсы
Жыл басындағы қалдықтар	1,6	-	-	-	327,4	Остатки на начало года
Шығарылғаны (өндірілгені)	5,3	174,9	514,4	367,3	6439,7	Добыто (произведено)
Барлық сыртқы көздерден түскені, оның ішінде импорт бойынша	15,8	-	422,9	-	9200,2	Поступило со стороны из всех источников, в том числе по импорту
Бөлу	22,7	174,9	937,3	367,3	15967,3	Распределение
Жұмсалғаны - барлығы	20,7	174,9	240,4	225,7	-7878,	Израсходовано - всего
соның ішінде: энергияның басқа түрлеріне өзгертуге	-	-	-	-	616,5	в том числе: на преобразование в другие виды энергии
тікелей отын мен энергия ретінде	1,1	174,9	240,4	225,7	1881,0	непосредственно в качестве топлива или энергии
отын емес қажеттілікке материал ретінде	19,6	-	-	-	5380,3	в качестве материала на нетопливные нужды

Қазақстан Республикасы Статистика агенттігі

Топливо-энергетический баланс Республики Казахстан

<i>Соңы</i>						<i>Оқончание</i>
Баланс баптары	Мұнай және битумдары Битумы нефтяной и сланцевый	Мұнайды қайта өндіру зауыттарында айдау нәтижесінде алынған газ Газ, полученный перегонкой на нефтепере- рабатывающих заводах	Электр энергиясы Электро- энергия	Жылу энергиясы Тепло- энергия	Барлық ОЭР Всего ТЭР	Статьи баланса
химиялық, мұнай химиялық және басқа отын емес өнімдерді өндіруге шикізат ретінде	-	-	-	-	-	в качестве сырья на производство химической, нефтехимической и другой нетопливной продукции
Ысыраптар	0,0	-	158,9	45,5	275,2	Потери
Басқа кәсіпорындарға, халыққа және экспортқа жіберілгені	1,1	-	537,9	96,1	7479,3	Отпущено на сторону другим предприятиям, населению и на экспорт
Жыл соңындағы қалдықтар	0,8	-	-	-	334,5	Остатки на конец года

Павлодар

Павлодарская

мың тонна шартты отын

тыс. тонн условного топлива

Баланс баптары	Тас көмір Уголь каменный	Лигнит (қоңыр көмір) Лигнит (бурый уголь)	Шикі мұнай Нефть сырая	Газ конденсаты Конденсат газовый	Статьи баланса
Калориялық ауыспалы коэффициент	0,626	0,408	1,234	1,234	Калорийный переводной коэффициент
Ресурстар	43 104,1	2 787,2	6 011,5	0,5	Ресурсы
Жыл басындағы қалдықтар	1 294,4	66,8	113,4	0,3	Остатки на начало года
Шығарылғаны (өндірілгені)	40 029,5	2 720,4	-	-	Добыто (произведено)
Барлық сыртқы көздерден түскені, оның ішінде импорт бойынша	1 780,2	-	5 898,0	0,2	Поступило со стороны из всех источников, в том числе по импорту
Белу	43 104,1	2 787,2	6 011,5	0,5	Распределение
Жұмсалғаны - барлығы	15 886,1	817,7	5 747,5	0,5	Израсходовано - всего в том числе:
соның ішінде: энергияның басқа түрлеріне өзгертуге	15 188,0	770,8	-	-	на преобразование в другие виды энергии непосредственно в качестве топлива или энергии
тікелей отын мен энергия ретінде	606,6	46,9	505,2	-	в качестве материала
отын емес қажеттілікке материал ретінде	83,1	-	5 242,4	0,5	на нетопливные нужды в качестве сырья на производство химической, нефтехимической и другой нетопливной продукции
химиялық, мұнай химиялық және басқа отын емес өнімдерді өндіруге шикізат ретінде	8,5	-	-	-	Потери
Ысыраптар	31,7	1,5	178,5	-	Отпущено на сторону другим предприятиям, населению и на экспорт
Басқа кәсіпорындарға, халыққа және экспортқа жіберілгені	25 677,0	1 894,5	-	-	Остатки на конец года
Жыл соңындағы қалдықтар	1 509,3	73,5	85,4	-	

Жалғасы

Продолжение

Баланс баптары	Кемірден алынған кокс және жартылай кокс Кокс и полукокс из угля	Ағаш үгіндісі және қалдықтары Опилки и отходы древесные	Мотор бензині Бензин моторный	Керосин Керосин	Статьи баланса
Калориялық ауыспалы коэффициент	0,99	0,36	1,49	1,47	Калорийный переводной коэффициент
Ресурстар	530,5	0,0	2 026,8	279,2	Ресурсы
Жыл басындағы қалдықтар	9,4	-	6,7	0,3	Остатки на начало года
Шығарылғаны (өндірілгені)	21,0	0,0	1 958,6	278,7	Добыто (произведено)

Топливо-энергетический баланс Республики Казахстан

Жалғасы *Продолжение*

Баланс баптары	Кемірден алынған кокс және жартылай кокс Кокс и полукокс из угля	Ағаш үгіндісі және қалдықтары Опилки и отходы древесные	Мотор бензині Бензин моторный	Керосин	Статьи баланса
Барлық сыртқы көздерден түскені, оның ішінде импорт бойынша	500,0	-	61,4	0,2	Поступило со стороны из всех источников, в том числе по импорту
Бөлу	530,5	0,0	2 026,8	279,2	Распределение
Жұмсалғаны - барлығы	489,6	0,0	68,6	0,9	Израсходовано - всего в том числе:
соның ішінде: энергияның басқа түрлеріне өзгертуге	-	-	-	-	на преобразование в другие виды энергии непосредственно в качестве топлива или энергии
тікелей отын мен энергия ретінде отын емес қажеттілікке	2,5	0,0	68,6	0,7	в качестве материала на нетопливные нужды
химиялық, мұнай химиялық және басқа отын емес өнімдерді өндіруге шикізат ретінде	458,8	-	0,0	0,2	в качестве сырья на производство химической, нефтехимической и другой нетопливной продукции
Ысыраптар	28,4	-	-	-	- Потери
Басқа кәсіпорындарға, халыққа және экспортқа жіберілгені	-	-	1 938,1	277,9	Отпущено на сторону другим предприятиям, населению и на экспорт
Жыл соңындағы қалдықтар	40,9	-	19,9	0,4	Остатки на конец года

Жалғасы *Продолжение*

Баланс баптары	Газойльдер (дизель отыны) Газойли (топливо дизельное)	Жанатын мазут отыны Мазут топочный	Ағаш отыны Топливо древесное	Сұйытылған пропан мен бутан Пропан и бутан сжиженные	Тазартылған майлар, этилен, пропилен, бутилен және өзге де мұнай газдарын қоса Газы очищенные, включая этилен, пропилен, бутилен, бутадиеи и газы нефтяные прочие	Статьи баланса
Калориялық ауыспалы коэффициент	1,45	1,379	0,266	2,209	1,57	Калорийный переводной коэффициент
Ресурстар	2 231,1	1 326,2	0,8	723,1	426,5	Ресурсы
Жыл басындағы қалдықтар	22,2	52,7	0,2	5,2	-	Остатки на начало года
Шығарылғаны (өндірілгені)	2 142,6	1 223,1	0,3	708,7	424,9	Добыто (произведено)
Барлық сыртқы көздерден түскені, оның ішінде импорт бойынша	66,3	50,4	0,2	9,2	1,7	Поступило со стороны из всех источников, в том числе по импорту

Қазақстан Республикасының отын-энергетикалық балансы

Жалғасы

Продолжение

Баланс баптары	Газойльдер (дизель отыны) Газойли (топливо дизельное)	Жанатын мазут отыны Мазут топочный	Ағаш отыны Топливо древесное	Сұйытылған пропан мен бутан Пропан и бутан сжиженные	Тазартылған майлар, этилен, пропилен, бутилен және өзге де мұнай газдарын қоса Газы очищенные, включая этилен, пропилен, бутилен, бутадиеи и газы нефтяные прочие	Статьи баланса
Бөлу	2 231,1	1 326,2	0,8	723,1	426,5	Распределение
Жұмсалғаны - барлығы	281,0	493,8	0,4	53,0	422,4	Израсходовано - всего
соның ішінде: энергияның басқа түрлеріне өзгертуге	-	44,9	-	-	-	в том числе: на преобразование в другие - виды энергии непосредственно в качестве топлива или энергии
тікелей отын мен энергия ретінде	279,0	446,7	0,4	52,6	422,4	в качестве материала на нетопливные
отын емес қажеттілікке материал ретінде	2,0	1,1	-	0,4	-	- нужды в качестве сырья на производство химической, нефтехимической и другой нетопливной
химиялық, мұнай химиялық және басқа отын емес өнімдерді өндіруге шикізат ретінде	-	1,1	-	-	-	- продукции
Ысыраптар	0,0	-	-	0,6	-	- Потери
Басқа кәсіпорындарға, халыққа және экспортқа жіберілгені	1 932,8	777,3	0,1	668,2	4,2	Отпущено на сторону другим предприятиям, населению и на экспорт
Жыл соңындағы қалдықтар	17,3	55,1	0,2	1,2	-	Остатки на конец - года

Соңы

Окончание

Баланс баптары	Мұнай және коксі нефтяной и сланцевый	Мұнай және битумдары Битумы нефтяной и сланцевый	Электр энергиясы Электро-энергия	Жылу энергиясы Тепло-энергия	Барлық ОЭР Всего ТЭР	Статьи баланса
Калориялық ауыспалы коэффициент	1,08	0,544	0,345	0,149	-	Калорийный переводной коэффициент
Ресурстар	140,7	76,8	12 723,0	2 395,6	74 783,6	Ресурсы
Жыл басындағы қалдықтар	-	0,1	-	-	1 571,7	Остатки на начало года
Шығарылғаны (өндірілгені)	140,7	60,2	12 572,3	2 395,6	64 676,6	Добыто (произведено)

Қазақстан Республикасы Статистика агенттігі

Топливо-энергетический баланс Республики Казахстан

<u>Соңы</u>						<u>Оқончание</u>
Баланс баптары	Мұнай және тақта тас коксі нефтяной и сланцевый	Мұнай және тақтатас битумдары нефтяной и сланцевый	Электр энергиясы Электро-энергия	Жылу энергиясы Тепло-энергия	Барлық ОЭР Всего ТЭР	Статьи баланса
Барлық сыртқы көздерден түскені, оның ішінде импорт бойынша	-	16,5	150,7		8 535,0	Поступило со стороны из всех источников, в том числе по импорту
Белу	140,7	76,8	12 723,0	2 395,6	74 783,6	Распределение
Жұмсалғаны - барлығы	0,0	4,4	5 437,6	1 683,5	31 387,0	Израсходовано - всего
соның ішінде: энергияның басқа түрлеріне өзгертуге	-	-	570,9	27,3	16 601,9	в том числе: на преобразование в другие виды энергии непосредственно в качестве топлива или энергии
тікелей отын мен энергия ретінде отын емес қажеттілікке материал ретінде	-	0,0	4 866,8	1 656,2	8 954,6	в качестве материала на неопливные нужды
химиялық, мұнай химиялық және басқа отын емес өнімдерді өндіруге шикізат ретінде	-	4,2	-	-	42,2	на производство химической, нефтехимической и другой неопливной продукции
Ысыраптар	-	-	124,5	18,9	355,8	Потери
Басқа кәсіпорындарға, халыққа және экспортқа жіберілгені	140,6	72,4	7 160,9	693,2	41 237,2	Отпущено на сторону другим предприятиям, населению и на экспорт
Жыл соңындағы қалдықтар	-	0,1	-	-	1 803,3	Остатки на конец года

Солтүстік Қазақстан

Северо-Казахстанская

мың тонна шартты отын

тыс. тонн условного топлива

Баланс баптары	Тас көмір Уголь каменный	Лигнит (қоңыр көмір) Лигнит (бурий уголь)	Шикі мұнай Нефть сырая	Ағаш үгіндісі және қалдық- тары Опилки и отходы древесные	Авиациялық бензин Бензин авиационный	Статьи баланса
Қалориялық ауыспалы коэффициент	0,626	0,408	1,234	0,36	1,49	Калорийный переводной коэффициент
Ресурстар	1 999,7	2,0	0,7	0,0	0,0	Ресурсы
Жыл басындағы қалдықтар	228,7	0,4	0,2	0,0	0,0	Остатки на начало года
Шығарылғаны (өндірілгені)	-	-	-	0,0	-	Добыто (произведено)
Барлық сыртқы көздерден түскені, оның ішінде импорт бойынша	1 771,0	1,6	0,4	0,0	0,0	Поступило со стороны из всех источников, в том числе по импорту
Бөлу	1 999,7	2,0	0,7	0,0	0,0	Распределение
Жұмсалғаны - барлығы	1 677,4	-	0,4	0,0	0,0	Израсходовано - всего
соның ішінде: энергияның басқа түрлеріне өзгертуге	1 524,6	-	0,4	-	-	в том числе: на преобразование в другие виды энергии непосредственно в качестве топлива
тікелей отын мен энергия ретінде отын емес қажеттілікке материал ретінде	152,8 0,0	- -	- -	0,0 -	0,0 -	или энергии в качестве материала на - нетопливные нужды в качестве сырья на производство химической, нефтехимической и другой нетопливной продукции
химиялық, мұнай химиялық және басқа отын емес өнімдерді өндіруге шикізат ретінде Ысыраптар	- 2,3	- -	- -	- 0,0	- 0,0	- Потери Отпущено на сторону другим предприятиям, населению и на экспорт
Басқа кәсіпорындарға, халыққа және экспортқа жіберілгені	143,5	1,6	-	0,0	0,0	Остатки на конец года
Жыл соңындағы қалдықтар	176,5	0,3	0,3	0,0	0,0	

Топливо-энергетический баланс Республики Казахстан

Жалғасы

Продолжение

Баланс баптары	Мотор бензині Бензин моторный	Бензин түріндегі реактивті отын Топливо реактивное типа бензина	Керосин Керосин	Газойльдер (дизель отыны) Газойли (топливо дизельное)	Статьи баланса
Калориялық ауыспалы коэффициент	1,49	1,49	1,47	1,45	Калорийный переводной коэффициент
Ресурстар	693,5	0,7	1,5	522,2	Ресурсы
Жыл басындағы қалдықтар	42,1	-	-	32,1	Остатки на начало года
Шығарылғаны (өндірілгені)	-	-	-	-	Добыто (произведено)
Барлық сыртқы көздерден түскені, оның ішінде импорт бойынша	651,5	0,7	1,5	490,1	Поступило со стороны из всех источников, в том числе по импорту
Белу	693,5	0,7	1,5	522,2	Распределение
Жұмсалғаны - барлығы соның ішінде: энергияның басқа түрлеріне өзгертуге	52,6	-	0,0	194,7	Израсходовано - всего в том числе: на преобразование в другие виды энергии непосредственно в качестве топлива или
тікелей отын мен энергия ретінде отын емес қажеттілікке материал ретінде	52,6	-	0,0	194,5	энергии в качестве материала
химиялық, мұнай химиялық және басқа отын емес өнімдерді өндіруге шикізат ретінде	-	-	-	-	на нетопливные нужды в качестве сырья на производство химической, нефтехимической и другой
Ысыраптар	0,5	0,7	-	0,2	нетопливной продукции Потери
Басқа кәсіпорындарға, халыққа және экспортқа жіберілгені	608,0	0,7	1,5	287,9	Отпущено на сторону другим предприятиям, населению и на экспорт
Жыл соңындағы қалдықтар	32,4	-	0,1	39,4	Остатки на конец года

Жалғасы

Продолжение

Баланс баптары	Жанатын мазут отыны Мазут топочный	Тұрмыстық пеш отыны Топливо печное бытовое	Ағаш отыны Топливо древесное	Сұйытылған пропан мен бутан Пропан и бутан сжиженные	Мұнай және тактатас битумдары Битумы нефтяной и сланцевый	Статьи баланса
Калориялық ауыспалы коэффициент	1,379	1,413	0,266	2,209	0,544	Калорийный переводной коэффициент
Ресурстар	44,0	11,7	46,0	41,9	30,3	Ресурсы
Жыл басындағы қалдықтар	3,5	1,4	2,6	4,0	0,6	Остатки на начало года
Шығарылғаны (өндірілгені)	-	-	43,4	-	-	Добыто (произведено)
Барлық сыртқы көздерден түскені, оның ішінде импорт бойынша	40,4	10,4	0,0	37,8	29,7	Поступило со стороны из всех источников, в том числе по импорту

Қазақстан Республикасының отын-энергетикалық балансы

Жалғасы

Продолжение

Баланс баптары	Жанатын мазут отыны Мазут топочный	Тұрмыстық пеш отыны Топливо печное бытовое	Ағаш отыны Топливо древесное	Сұйытылған пропан мен бутан Пропан и бутан сжиженные	Мұнай және тақтатас битумдары Битумы нефтяной и сланцевый	Статьи баланса
Бөлу	44,0	11,7	46,0	41,9	30,3	Распределение
Жұмсалғаны - барлығы	26,4	6,0	5,6	8,1	7,9	Израсходовано - всего
соның ішінде:						в том числе:
энергияның басқа түрлеріне өзгертуге	21,1	1,2	-	3,7	-	на преобразование в другие виды энергии
тікелей отын мен энергия ретінде	5,3	4,8	5,5	4,4	-	непосредственно в качестве топлива или энергии
отын емес қажеттілікке материал ретінде	0,1	-	0,1	-	7,9	в качестве материала на нетопливные нужды
химиялық, мұнай химиялық және басқа отын емес өнімдерді өндіруге шикізат ретінде	-	-	-	-	-	на производство химической, нефтехимической и другой нетопливной продукции
Ысыраптар	-	-	-	0,2	-	Потери
Басқа кәсіпорындарға, халыққа және экспортқа жіберілгені	12,9	3,2	37,8	29,4	21,4	Отпущено на сторону другим предприятиям, населению и на экспорт
Жыл соңындағы қалдықтар	4,7	2,4	2,7	4,1	0,9	Остатки на конец года

Соңы

Окончание

Баланс баптары	Электр энергиясы Электро-энергия	Жылу энергиясы Тепло-энергия	Барлық ОЭР Всего ТЭР	Статьи баланса
Калориялық ауыспалы коэффициент	0,345	0,149	-	Калорийный переводной коэффициент
Ресурстар	934,8	632,3	4 961,3	Ресурсы
Жыл басындағы қалдықтар			315,6	Остатки на начало года
Шығарылғаны (өндірілгені)	834,5	632,3	1 510,2	Добыто (произведено)
Барлық сыртқы көздерден түскені, оның ішінде импорт бойынша	100,3	-	3 135,4	Поступило со стороны из всех источников, в том числе по импорту
Бөлу	934,8	632,3	4 961,3	Распределение
Жұмсалғаны - барлығы	415,0	389,4	2 783,5	Израсходовано - всего
соның ішінде:				в том числе:
энергияның басқа түрлеріне өзгертуге	-	-	1 551,2	на преобразование в другие виды энергии
тікелей отын мен энергия ретінде	415,0	389,4	1 224,3	непосредственно в качестве топлива или энергии
отын емес қажеттілікке материал ретінде	-	-	8,1	в качестве материала на нетопливные нужды

Қазақстан Республикасы Статистика агенттігі

Топливо-энергетический баланс Республики Казахстан

<u>Соңы</u>				<u>Окончание</u>
Баланс баптары	Электр энергиясы Электро- энергия	Жылу энергиясы Тепло- энергия	Барлық ОЭР Всего ТЭР	Статьи баланса
химиялық, мұнай				в качестве сырья на
химиялық және басқа отын				производство химической,
емес өнімдерді өндіруге				нефтехимической и другой
шикізат ретінде	-	-	-	нетопливной продукции
Ысыраптар	57,6	88,4	149,2	Потери
Басқа кәсіпорындарға,				Отпущено на сторону
халыққа және экспортқа				другим предприятиям,
жіберілгені	462,3	154,5	1 764,7	населению и на экспорт
Жыл соңындағы қалдықтар	-	-	263,8	Остатки на конец года

Шығыс Қазақстан

Восточно-Казахстанская

мың тонна шартты отын

тыс. тонн условного топлива

Баланс баптары	Тас көмір Уголь каменный	Лигнит (қоңыр көмір) Лигнит (бұрыш уголь)	Көмірден алынған кокс және жартылай кокс Кокс и полукокс из угля	Ағаш үгіндісі және қалдықтары Опилки и отходы древесные	Статьи баланса
Калориялық ауыспалы коэффициент	0,626	0,408	0,99	0,36	Калорийный перевод- ной коэффициент
Ресурстар	4 762,0	20,4	278,2	0,1	Ресурсы
Жыл басындағы қалдықтар	417,1	-	14,6	0,0	Остатки на начало года
Шығарылғаны (өндірілгені)	3 607,4	20,4	-	0,1	Добыто (произведено)
Барлық сыртқы көздерден түскені, оның ішінде импорт бойынша	737,5	-	263,6	0,0	Поступило со стороны из всех источников, в том числе по импорту
Бөлу	4 762,0	20,4	278,2	0,1	Распределение
Жұмсалғаны - барлығы соның ішінде:	2 212,6	-	242,5	0,0	Израсходовано - всего в том числе:
энергияның басқа түрлеріне өзгертуге	1 322,3	-	-	0,0	на преобразование в другие виды энергии непосредственно в качестве топлива или энергии
тікелей отын мен энергия ретінде отын емес қажеттілікке материал ретінде	885,7	-	242,5	0,0	в качестве материала - на нетопливные нужды
химиялық, мұнай химиялық және басқа отын емес өнімдерді өндіруге шикізат ретінде	4,6	-	0,0	-	в качестве сырья на производство химической, нефтехимической и другой
Ысыраптар	16,7	-	0,0	-	нетопливной продукции Потери
Басқа кәсіпорындарға, халыққа және экспортқа жіберілгені	2 241,9	20,4	0,3	0,1	Отпущено на сторону другим предприятиям, населению и на экспорт
Жыл соңындағы қалдықтар	290,7	-	35,4	0,0	Остатки на конец года

Жалғасы

Продолжение

Баланс баптары	Авиациялық бензин Бензин авиационный	Мотор бензині Бензин моторный	Бензин түріндегі реактивті отын Топливо реактивное типа бензина	Керосин Керосин	Статьи баланса
Калориялық ауыспалы коэффициент	1,49	1,49	1,49	1,45	Калорийный перевод- ной коэффициент
Ресурстар	0,0	660,3	0,0	6,1	Ресурсы
Жыл басындағы қалдықтар	0,0	96,2	0,0	1,9	Остатки на начало года
Шығарылғаны (өндірілгені)					Добыто (произведено)

Топливо-энергетический баланс Республики Казахстан

Жалғасы

Продолжение

Баланс баптары	Авиациялық бензин Бензин авиационный	Мотор бензині Бензин моторный	Бензин түріндегі реактивті отын Топливо реактивное типа бензина	Керосин Керосин	Статьи баланса
Барлық сыртқы көздерден түскені, оның ішінде импорт бойынша	0,0	564,1	0,0	4,1	Поступило со стороны из всех источников, в том числе по импорту
Бөлу	0,0	660,3	0,0	6,1	Распределение
Жұмсалғаны - барлығы	0,0	410,0	0,0	3,6	Израсходовано - всего
соның ішінде: энергияның басқа түрлеріне өзгертуге	-	0,2	-	-	в том числе: на преобразование в - другие виды энергии непосредственно в качестве топлива или
тікелей отын мен энергия ретінде отын емес қажеттілікке материал ретінде	0,0	408,9	0,0	3,6	энергии в качестве материала на нетопливные
химиялық, мұнай химиялық және басқа отын емес өнімдерді өндіруге шикізат ретінде Ысыраптар	-	0,3 0,5	-	0,0	нужды в качестве сырья на производство химической, нефтехимической и другой нетопливной - продукции
Басқа кәсіпорындарға, халыққа және экспортқа жіберілгені	-	171,8	-	0,3	Потери Отпущено на сторону другим предприятиям, населению и на экспорт
Жыл соңындағы қалдықтар	0,0	78,0	-	2,1	Остатки на конец года

Жалғасы

Продолжение

Баланс баптары	Газойльдер (дизель отыны) Газойли (топливо дизельное)	Жанатын мазут отыны Мазут топочный	Тұрмыстық пеш отыны Топливо печное бытовое	Ағаш отыны Топливо древесное	Сұйытылған пропан мен бутан Пропан и бутан сжиженные	Статьи баланса
Калориялық ауыспалы коэффициент	1,45	1,379	1,413	0,266	2,209	Калорийный переводной коэффициент
Ресурстар	697,9	98,7	5,9	15,5	45,2	Ресурсы
Жыл басындағы қалдықтар	43,7	19,5	2,1	0,9	5,7	Остатки на начало года
Шығарылғаны (өндірілгені)	-	-	-	11,8	-	Добыто (произведено)
Барлық сыртқы көздерден түскені, оның ішінде импорт бойынша	654,1	79,2	3,7	2,8	39,6	Поступило со стороны из всех источников, в том числе по импорту
Бөлу	697,9	98,7	5,9	15,5	45,2	Распределение

Қазақстан Республикасының отын-энергетикалық балансы

Жалғасы

Продолжение

Баланс баптары	Газойльдер (дизель отыны) Газойли (топливо дизельное)	Жанатын мазут отыны Мазут топочный	Тұрмыстық пеш отыны Топливо печное бытовое	Ағаш отыны Топливо древесное	Сұйытылған пропан мен бутан Пропан и бутан сжижен-ные	Статьи баланса
Жұмсалғаны - барлығы соның ішінде:	550,0	77,9	4,1	2,0	4,9	Израсходовано - всего в том числе:
энергияның басқа түрлеріне өзгертуге	0,7	1,5	-	-	-	на преобразование в другие виды энергии непосредственно в качестве топлива или
тікелей отын мен энергия ретінде	546,8	75,4	4,1	0,0	4,6	энергии в качестве материала на нетопливные
отын емес қажеттілікке материал ретінде	2,5	1,0	-	2,0	0,3	нужды в качестве сырья на производство химической, нефтехимической и другой нетопливной
химиялық, мұнай химиялық және басқа отын емес өнімдерді өндіруге шикізат ретінде	-	-	-	-	-	продукции
Ысыраптар	0,4	-	-	-	0,5	Потери
Басқа кәсіпорындарға, халыққа және экспортқа жіберілгені	106,7	4,3	-	12,5	35,2	Отпущено на сторону другим предприятиям, населению и на экспорт
Жыл соңындағы қалдықтар	40,8	16,5	1,7	1,0	4,7	Остатки на конец года

Соңы

Окончание

Баланс баптары	Мұнай және тақтатас коксі Кокс нефтяной и сланцевый	Мұнай және тақтатас битумдары Битумы нефтяной и сланцевый	Электр энергиясы Электро-энергия	Жылу энергиясы Тепло-энергия	Барлық ОЭР Всего ТЭР	Статьи баланса
Калориялық ауыспалы коэффициент	1,080	0,544	0,345	0,149		Калорийный переводной коэффициент
Ресурстар	0,8	18,0	3 143,9	1 416,7	11 169,7	Ресурсы
Жыл басындағы қалдықтар	0,1	6,1	-	-	607,9	Остатки на начало года
Шығарылғаны (өндірілгені)	-	-	2 421,7	1 416,7	7 478,1	Добыто (произведено)
Барлық сыртқы көздерден түскені, оның ішінде импорт бойынша	0,7	11,9	722,1		3 083,4	Поступило со стороны из всех источников, в том числе по импорту
Бөлу	0,8	18,0	3 143,9	1 416,7	11 169,7	Распределение

Қазақстан Республикасы Статистика агенттігі

Топливо-энергетический баланс Республики Казахстан

<i>Соңы</i>							<i>Окончание</i>
Баланс баптары	Мұнай және тақтатас коксі нефтяной и сланцевый	Мұнай және тақтатас битумдары нефтяной и сланцевый	Электр энергиясы Электро-энергия	Жылу энергиясы Тепло-энергия	Барлық ОЭР Всего ТЭР	Статьи баланса	
Жұмсалғаны - барлығы	0,7	11,3	2 237,0	844,1	6 600,7	Израсходовано - всего	
соның ішінде:						в том числе:	
энергияның басқа түрлеріне өзгертуге	-	-	3,6	20,5	1 348,8	на преобразование в другие виды энергии непосредственно в качестве топлива	
тікелей отын мен энергия ретінде	0,0	1,0	2 233,4	823,6	5 231,6	или энергии в качестве материала на неопливные нужды	
отын емес қажеттілікке материал ретінде	0,7	10,3	-	-	20,0	в качестве сырья на производство химической, нефтехимической и другой неопливной продукции	
химиялық, мұнай химиялық және басқа отын емес өнімдерді өндіруге шикізат ретінде	-	-	-	-	0,3	Потери	
Ысыраптар	-	-	250,4	158,2	426,7	Отпущено на сторону другим предприятиям, населению и на экспорт	
Басқа кәсіпорындарға, халыққа және экспортқа жіберілгені	-	0,1	656,4	414,5	3 664,5	Остатки на конец	
Жыл соңындағы қалдықтар	0,1	6,6	-	-	477,6	года	

Қазақстан Республикасының отын-энергетикалық балансы

Алматы қаласы

г.Алматы

мың тонна шартты отын

тыс. тонн условного топлива

Баланс баптары	Тас көмір Уголь каменный	Лигнит (қоңыр көмір) Лигнит (бурый уголь)	Шикі мұнай Нефть сырая	Газ конденсаты Конденсат газовый	Статьи баланса
Калориялық ауыспалы коэффициент	0,626	0,408	1,234	1,234	Калорийный переводной коэффициент
Ресурстар	1 147,5	4,0	8 222,4	292,3	Ресурсы
Жыл басындағы қалдықтар	91,3	2,1	584,7	-	Остатки на начало года
Шығарылғаны (өндірілгені)	-	-	-	-	Добыто (произведено)
Барлық сыртқы көздерден түскені, оның ішінде импорт бойынша	1 056,2	1,8	7 637,7	292,3	Поступило со стороны из всех источников, в том числе по импорту
Бөлу	1 147,5	4,0	8 222,4	292,3	Распределение
Жұмсалғаны - барлығы	203,3	2,1	164,2	4,3	Израсходовано - всего
соның ішінде: энергияның басқа түрлеріне өзгертуге	168,6	-	-	-	в том числе: на преобразование в другие виды энергии непосредственно в качестве топлива
тікелей отын мен энергия ретінде отын емес қажеттілікке материал ретінде	-	-	-	4,3	или энергии в качестве материала на нетопливные нужды в качестве сырья на производство химической, нефтехимической и другой нетопливной продукции
химиялық, мұнай химиялық және басқа отын емес өнімдерді өндіруге шикізат ретінде	-	-	-	0,2	Потери
Ысыраптар	0,0	-	3,2	0,2	Отпущено на сторону другим предприятиям, населению и на экспорт
Басқа кәсіпорындарға, халыққа және экспортқа жіберілгені	862,9	1,8	7 384,6	248,5	экспорт
Жыл соңындағы қалдықтар	81,2	-	670,4	39,3	Остатки на конец года

Жалғасы

Продолжение

Баланс баптары	Табиғи газ Газ природный	Ілеспе мұнай газы Газ нефтяной попутный	Көмірден алынған кокс және жартылай кокс Кокс и полукокс из угля	Ағаш үгіндісі және қалдықтары Опилки и отходы древесные	Статьи баланса
Калориялық ауыспалы коэффициент	1,169	1,150	0,990	0,360	Калорийный переводной коэффициент
Ресурстар	17 966,4	526,6	10,5	0,1	Ресурсы
Жыл басындағы қалдықтар	1 840,5	5,3	0,5	-	Остатки на начало года
Шығарылғаны (өндірілгені)	-	-	-	-	Добыто (произведено)

Қазақстан Республикасы Статистика агенттігі

Топливо-энергетический баланс Республики Казахстан

Жалғасы

Продолжение

Баланс баптары	Табиғи газ Газ природный	Ілеспе мұнай газы Газ нефтяной попутный	Көмірден алынған кокс және жартылай кокс Кокс и полукокс из угля	Ағаш үгіндісі және қалдықтары Опилки и отходы древесные	Статьи баланса
Барлық сыртқы көздерден түскені, оның ішінде импорт бойынша	16 125,8	521,3	10,0	0,1	Поступило со стороны из всех источников, в том числе по импорту
Белу	17 966,4	526,6	10,5	0,1	Распределение
Жұмсалғаны - барлығы	872,1	-	2,2	0,1	Израсходовано - всего
соның ішінде: энергияның басқа түрлеріне өзгертуге	273,3	-	-	-	в том числе: на преобразование в другие виды энергии непосредственно в качестве топлива или
тікелей отын мен энергия ретінде отын емес қажеттілікке материал ретінде	598,7	-	2,2	0,1	энергии в качестве материала на нетопливные
химиялық, мұнай химиялық және басқа отын емес өнімдерді өндіруге шикізат ретінде	-	-	-	-	нужды в качестве сырья на производство химической, нефтехимической и другой нетопливной
Ысыраптар	-	-	-	-	продукции
Басқа кәсіпорындарға, халыққа және экспортқа жіберілгені	15 209,3	521,3	7,8	-	Потери Отпущено на сторону другим предприятиям, населению и на экспорт
Жыл соңындағы қалдықтар	1 885,0	5,3	0,5	0,0	Остатки на конец года

Жалғасы

Продолжение

Баланс баптары	Авиациялық бензин Бензин авиационный	Мотор бензині Бензин моторный	Бензин түріндегі реактивті отын Топливо реактивное типа бензина	Керосин Керосин	Статьи баланса
Калориялық ауыспалы коэффициент	1,490	1,490	1,490	1,47	Калорийный переводной коэффициент
Ресурстар	0,5	3 014,0	70,5	592,5	Ресурсы
Жыл басындағы қалдықтар	-	314,9	-	35,3	Остатки на начало года
Шығарылғаны (өндірілгені)	-	-	-	-	Добыто - (произведено)
Барлық сыртқы көздерден түскені, оның ішінде импорт бойынша	0,5	2 699,0	70,5	557,2	Поступило со стороны из всех источников, в том числе по импорту
Белу	0,5	3 014,0	70,5	592,5	Распределение
Жұмсалғаны - барлығы	0,4	330,9	0,2	422,5	Израсходовано - всего
соның ішінде:					в том числе:

Қазақстан Республикасының отын-энергетикалық балансы

Жалғасы

Продолжение

Баланс баптары	Авиациялық бензин Бензин авиационный	Мотор бензині Бензин моторный	Бензин түріндегі реактивті отын Топливо реактивное типа бензина	Керосин Керосин	Статьи баланса
энергияның басқа түрлеріне өзгертуге тікелей отын мен энергия ретінде отын емес қажеттілікке материал ретінде химиялық, мұнай химиялық және басқа отын емес өнімдерді өндіруге шикізат ретінде	-	0,0	-	-	на преобразование в другие виды энергии непосредственно в качестве топлива или энергии в качестве материала на нетопливные нужды в качестве сырья на производство химической, нефтехимической и другой нетопливной продукции
Ысыраптар	-	1,8	-	0,0	Потери
Басқа кәсіпорындарға, халыққа және экспортқа жіберілгені	-	2 319,9	70,3	132,5	Отпущено на сторону другим предприятиям, населению и на экспорт
Жыл соңындағы қалдықтар	0,2	361,5	0,0	37,6	Остатки на конец года

Жалғасы

Продолжение

Баланс баптары	Газойльдер (дизель отыны) Газойли (топливо дизельное)	Жанатын мазут отыны Мазут топочный	Тұрмыстық пеш отыны Топливо печное бытовое	Ағаш отыны Топливо древесное	Сұйытылған пропан мен бутан Пропан и бутан сжиженные	Статьи баланса
Калориялық ауыспалы коэффициент	1,45	1,379	1,413	0,266	2,209	Калорийный переводной коэффициент
Ресурстар	2 310,0	5 195,5	370,2	0,3	977,5	Ресурсы
Жыл басындағы қалдықтар	127,8	176,4	19,2	0,0	13,8	Остатки на начало года
Шығарылғаны (өндірілгені)	-	-	-	-	-	Добыто (произведено)
Барлық сыртқы көздерден түскені, оның ішінде импорт бойынша	2 182,2	5 019,1	351,0	0,3	963,7	Поступило со стороны из всех источников, в том числе по импорту
Бөлу	2 310,0	5 195,5	370,2	0,3	977,5	Распределение
Жұмсалғаны - барлығы	213,5	96,6	24,6	0,3	26,4	Израсходовано - всего
соның ішінде: энергияның басқа түрлеріне өзгертуге	-	-	-	-	-	в том числе: на преобразование в другие виды энергии

Қазақстан Республикасы Статистика агенттігі

Топливо-энергетический баланс Республики Казахстан

Жалғасы

Продолжение

Баланс баптары	Газойльдер (дизель отыны) Газойли (топливо дизельное)	Жанатын мазут отыны Мазут топочный	Тұрмыстық пеш отыны Топливо печное бытовое	Ағаш отыны Топливо древесное	Сұйытылған пропан мен бутан Пропан и бутан сжижен- ные	Статьи баланса
тікелей отын мен энергия ретінде	213,5	96,6	24,6	0,3	26,4	непосредственно в качестве топлива
отын емес қажеттілікке материал ретінде	-	-	-	-	-	или энергии в качестве материала на неотопливые нужды
химиялық, мұнай химиялық және басқа отын емес өнімдерді өндіруге шикізат ретінде	-	-	-	-	-	в качестве сырья на производство химической, нефтехими- ческой и другой неотопливной
Ысыраптар	1,4	-	0,2	-	1,2	продукции
Басқа кәсіпорындарға, халыққа және экспортқа						Потери Отпущено на сторону другим предприятиям, населению и на
жіберілгені	1 718,9	4 950,8	317,0	-	933,4	экспорт
Жыл соңындағы қалдықтар	376,3	148,2	28,4	0,0	16,4	Остатки на конец года

Қазақстан Республикасының отын-энергетикалық балансы

Соңы

Окончание

Баланс баптары	Тазартылған майлар, этилен, пропилен, бутилен және өзге де мұнай газдарын қоса Газы очищенные, включая этилен, пропилен, бутилен, бутadiен и газы нефтяные прочие	Мұнай және тақта тас коксі Кокс нефтяной и сланцевый	Мұнай және тақтатас битумдары Битумы нефтяной и сланцевый	Статьи баланса
Калориялық ауыспалы коэффициент	1,57	1,08	0,544	Калорийный переводной коэффициент
Ресурстар	14,8	87,5	249,9	Ресурсы
Жыл басындағы қалдықтар	0,3	4,0	7,8	Остатки на начало года
Шығарылғаны (өндірілгені)	-	-	29,2	Добыто (произведено)
Барлық сыртқы көздерден түскені, оның ішінде импорт бойынша	14,4	83,4	212,9	Поступило со стороны из всех источников, в том числе по импорту
Бөлу	14,8	87,5	249,9	Распределение
Жұмсалғаны - барлығы соның ішінде: энергияның басқа түрлеріне өзгертуге	0,4	-	21,0	Израсходовано - всего - в том числе: на преобразование в другие виды энергии непосредственно в качестве топлива или
тікелей отын мен энергия ретінде отын емес қажеттілікке материал ретінде химиялық, мұнай химиялық және басқа отын емес өнімдерді өндіруге шикізат ретінде	0,4	-	7,6	энергии в качестве материала на нетопливные нужды в качестве сырья на производство химической, нефтехимической и другой
Ысыраптар	-	-	13,4	нетопливной продукции
Басқа кәсіпорындарға, халыққа және экспортқа жіберілгені	0,1	-	0,4	Потери
Жыл соңындағы қалдықтар	14,3	85,5	207,7	Отпущено на сторону другим предприятиям, населению и на экспорт
	0,0	2,0	20,9	Остатки на конец года

Соңы

Окончание

Баланс баптары	Электр энергиясы Электро-энергия	Жылу энергиясы Тепло-энергия	Барлық ОЭР Всего ТЭР	Статьи баланса
Калориялық ауыспалы коэффициент	0,345	0,149		Калорийный переводной коэффициент
Ресурстар	2 823,7	1 089,4	44 966,1	Ресурсы
Жыл басындағы қалдықтар	-	-	3 223,9	Остатки на начало года
Шығарылғаны (өндірілгені)	152,2	871,4	1 052,8	Добыто (произведено)
Барлық сыртқы көздерден түскені, оның ішінде импорт бойынша	2 671,4	218,0	40 688,8	Поступило со стороны из всех источников, в том числе по импорту
Бөлу	2 823,7	1 089,4	44 966,1	Распределение
Жұмсалғаны - барлығы соның ішінде:	470,3	348,8	3 204,2	Израсходовано - всего - в том числе:

Топливо-энергетический баланс Республики Казахстан

<i>Соңы</i>				<i>Оқончание</i>
Баланс баптары	Электр энергиясы Электро- энергия	Жылу энергиясы Тепло- энергия	Барлық ОЭР Всего ТЭР	Статьи баланса
энергияның басқа түрлеріне өзгертуге тікелей отын мен энергия ретінде	-	-	441,9	на преобразование в другие виды энергии непосредственно в качестве топлива или энергии
отын емес қажеттілікке материал ретінде химиялық, мұнай химиялық және басқа отын емес өнімдерді өндіруге шикізат ретінде	470,3	348,8	2 748,7	в качестве материала на нетопливные нужды в качестве сырья на производство химической, нефтехимической и другой нетопливной продукции
Ысыраптар	-	-	13,4	Потери
Басқа кәсіпорындарға, халыққа және экспортқа жіберілгені	215,7	209,8	434,0	Отпущено на сторону другим предприятиям, населению и на экспорт
Жыл соңындағы қалдықтар	2 137,7	530,8	37 655,0	Остатки на конец года
	-	-	3 673,2	

Астана қаласы

г. Астана

мың тонна шартты отын

тыс. тонн условного топлива

Баланс баптары	Тас көмір Уголь каменный	Тас көмірден алынған кесекшелер, түйіршіктер Брикеты, шарики из угля каменного	Лигнит (қоңыр көмір) Лигнит (бурый уголь)	Шікі мұнай Нефть сырая	Статьи баланса
Калориялық ауыспалы коэффициент	0,626	0,8	0,408	1,234	Калорийный переводной коэффициент
Ресурстар	1 760,3	9,6	0,3	1 882,4	Ресурсы
Жыл басындағы қалдықтар	100,2		0,0	120,3	Остатки на начало года
Шығарылғаны (өндірілгені)	-	-	-	-	Добыто (произведено)
Барлық сыртқы көздерден түскені, оның ішінде импорт бойынша	1 660,1	9,6	0,3	1 762,1	Поступило со стороны из всех источников, в том числе по импорту
Бөлу	1 760,3	9,6	0,3	1 882,4	Распределение
Жұмсалғаны - барлығы соның ішінде:	1 565,0	0,2	0,3	111,0	Израсходовано - всего в том числе:
энергияның басқа түрлеріне өзгертуге	1 524,3	-	-	-	на преобразование в другие виды энергии непосредственно в качестве топлива или энергии
тікелей отын мен энергия ретінде отын емес қажеттілікке материал ретінде химиялық, мұнай химиялық және басқа отын емес өнімдерді өндіруге шикізат ретінде	-	-	-	-	в качестве материала на производство химической, нефтехимической и другой нетопливной продукции
Ысыраптар	0,2	-	-	-	Потери
Басқа кәсіпорындарға, халыққа және экспортқа жіберілгені	88,9	3,4	0,0	1 760,9	Отпущено на сторону другим предприятиям, населению и на экспорт
Жыл соңындағы қалдықтар	106,2	6,0	0,0	10,5	Остатки на конец года

Жалғасы

Продолжение

Баланс баптары	Газ конденсаты Конденсат газовый	Табиғи газ Газ природный	Ағаш үгіндісі және қалдықтары Опилки и отходы древесные	Авиациялық бензин Бензин авиационный	Статьи баланса
Калориялық ауыспалы коэффициент	1,234	1,169	0,36	1,49	Калорийный переводной коэффициент
Ресурстар	33,5	5 450,2	0,0	5,8	Ресурсы
Жыл басындағы қалдықтар	0,5	-	0,0	0,1	Остатки на начало года
Шығарылғаны (өндірілгені)	-	-	-	-	Добыто (произведено)
Барлық сыртқы көздерден түскені, оның ішінде импорт бойынша	33,0	5 450,2	0,0	5,8	Поступило со стороны из всех источников, в том числе по импорту

Топливо-энергетический баланс Республики Казахстан

Жалғасы

Продолжение

Баланс баптары	Газ конденсаты Конденсат газовый	Табиғи газ Газ природ- ный	Ағаш үгіндісі және қалдықтары Опилки и отходы древесные	Авиациялық бензин Бензин авиационный	Статьи баланса
Бөлу	33,5	5 450,2	0,0	5,8	Распределение
Жұмсалғаны - барлығы	-	-	0,0	5,7	Израсходовано - всего
соның ішінде: энергияның басқа түрлеріне өзгертуге	-	-	-	-	в том числе: на преобразование в другие виды энергии непосредственно в качестве топлива или
тікелей отын мен энергия ретінде отын емес	-	-	0,0	5,7	энергии в качестве материала на
қажеттілікке материал ретінде химиялық, мұнай химиялық және басқа отын емес өнімдерді өндіруге шикізат ретінде	-	-	-	-	нетопливные нужды в качестве сырья на производство химической, нефтехимической и другой нетопливной
Ысыраптар	-	-	-	-	продукции
Басқа кәсіпорындарға, халыққа және экспортқа жіберілгені	33,5	5 450,2	0,0	-	Потери Отпущено на сторону другим предприятиям, населению и на экспорт
Жыл соңындағы қалдықтар	-	-	0,0	0,1	Остатки на конец года

Жалғасы

Продолжение

Баланс баптары	Мотор бензині Бензин моторный	Бензин түріндегі реактивті отын Топливо реактивное типа бензина	Керосин Керосин	Газойльдер (дизель отыны) Газойли (топливо дизельное)	Статьи баланса
Калориялық ауыспа- лы коэффициент	1,49	1,49	1,47	1,45	Калорийный перевод- ной коэффициент
Ресурстар	1 164,0	121,8	44,5	1 813,1	Ресурсы
Жыл басындағы қалдықтар	74,5	-	1,1	73,7	Остатки на начало года
Шығарылғаны (өндірілгені)	-	-	-	-	Добыто (произведено)
Барлық сыртқы көздерден түскені, оның ішінде импорт	1 089,5	121,8	43,4	1 739,3	Поступило со стороны из всех источников, в том числе по импорту
Бөлу	1 164,0	121,8	44,5	1 813,1	Распределение
Жұмсалғаны - барлығы	187,7	-	6,3	175,6	Израсходовано - всего
соның ішінде: энергияның басқа түрлеріне өзгертуге	0,4	-	-	1,2	в том числе: на преобразование в другие виды энергии непосредственно в качестве топлива или
тікелей отын мен энергия ретінде	187,0	-	0,4	174,2	энергии

Қазақстан Республикасының отын-энергетикалық балансы

Жалғасы

Продолжение

Баланс баптары	Мотор бензині Бензин моторный	Бензин түріндегі реактивті отын Топливо реактивное типа бензина	Керосин Керосин	Газойльдер (дизель отыны) Газойли (топливо дизельное)	Статьи баланса
отын емес қажеттілікке материал ретінде	0,4	-	5,8	0,2	в качестве материала на нетопливные нужды
химиялық, мұнай химиялық және басқа отын емес өнімдерді өндіруге шикізат ретінде	-	-	-	-	на производство химической, нефтехимической и другой нетопливной продукции
Ысыраптар	1,0	-	0,0	0,8	Потери
Басқа кәсіпорын-дарға, халыққа және экспортқа жіберілгені	850,2	119,2	36,2	1 517,7	Отпущено на сторону другим предприятиям, населению и на экспорт
Жыл соңындағы қалдықтар	125,1	2,6	2,1	118,9	Остатки на конец года

Соңы

Окончание

Баланс баптары	Жанатын мазут отыны Мазут топочный	Тұрмыстық пеш отыны Топливо печное бытовое	Ағаш отыны Топливо древесное	Сұйытылған пропан мен бутан Пропан и бутан сжиженные	Мұнай және тақта тас коксі Кокс нефтяной и сланцевый	Статьи баланса
Калориялық ауыспалы коэффициент	1,379	1,413	0,266	2,209	1,08	Калорийный переводной коэффициент
Ресурстар	495,5	34,8	0,4	229,9	25,0	Ресурсы
Жыл басындағы қалдықтар	34,3	0,0	0,0	2,3	0,3	Остатки на начало года
Шығарылғаны (өндірілгені)	-	-	-	-	-	Добыто (произведено)
Барлық сыртқы көздерден түскені, оның ішінде импорт бойынша	461,2	34,7	0,3	227,6	24,7	Поступило со стороны из всех источников, в том числе по импорту
Белу	495,5	34,8	0,4	229,9	25,0	Распределение
Жұмсалғаны - барлығы	20,7	7,1	0,3	7,1	0,0	Израсходовано - всего
соның ішінде:						в том числе:
энергияның басқа түрлеріне өзгертуге	14,5	1,9	-	0,8	-	на преобразование в другие виды энергии непосредственно в качестве топлива
тікелей отын мен энергия ретінде отын емес қажеттілікке материал ретінде	6,2	5,2	0,0	6,3	0,0	или энергии в качестве материала на нетопливные нужды в качестве сырья на производство химической, нефтехимической и другой нетопливной продукции
химиялық, мұнай химиялық және басқа отын емес өнімдерді өндіруге шикізат ретінде	-	-	-	-	-	на производство химической, нефтехимической и другой нетопливной продукции

Қазақстан Республикасы Статистика агенттігі

Топливо-энергетический баланс Республики Казахстан

<i>Соңы</i>						<i>Окончание</i>
Баланс баптары	Жанатын мазут отыны Мазут топочный	Тұрмыстық пеш отыны Топливо печное бытовое	Ағаш отыны Топливо древесное	Сұйытылған пропан мен бутан Пропан и бутан сжиженные	Мұнай және тақта тас коксі Кокс нефтяной и сланцевый	Статьи баланса
Ысыраптар	-	-	-	4,9	-	Потери Отпущено на сторону другим предприятиям, населению и на экспорт
Басқа кәсіпорындарға, халыққа және экспортқа жіберілгені	419,5	27,6	-	189,8	25,0	экспорт
Жыл соңындағы қалдықтар	55,3	0,1	0,0	28,1	0,0	Остатки на конец года
<i>Соңы</i>						<i>Окончание</i>
Баланс баптары	Мұнай және тақтатас битумдары Битумы нефтяной и сланцевый	Электр энергиясы Электро-энергия	Жылу энергиясы Тепло-энергия	Барлық ОЭР Всего ТЭР	Статьи баланса	
Калориялық ауыспалы коэффициент	0,544	0,345	0,149		Калорийный переводной коэффициент	
Ресурстар	34,1	2 555,3	729,1	16 389,6	Ресурсы	
Жыл басындағы қалдықтар	0,9	-	-	408,2	Остатки на начало года	
Шығарылғаны (өндірілгені)	-	793,8	729,1	1 522,9	Добыто (произведено)	
Барлық сыртқы көздерден түскені, оның ішінде импорт бойынша	33,2	1 761,4	-	14 458,2	Поступило со стороны из всех источников, в том числе по импорту	
Бөлу	34,1	2 555,3	729,1	16 389,6	Распределение	
Жұмсалғаны - барлығы	33,4	899,2	333,4	3 353,0	Израсходовано - всего	
соның ішінде: энергияның басқа түрлеріне өзгертуге	-	15,3	0,8	1 559,2	в том числе: на преобразование в другие виды энергии непосредственно в качестве топлива или энергии	
тікелей отын мен энергия ретінде отын емес қажеттілікке материал ретінде	22,6	883,9	332,6	1 665,6	на качество материала в качестве сырья на производство химической, нефтехимической и другой нетопливной продукции	
химиялық, мұнай химиялық және басқа отын емес өнімдерді өндіруге шикізат ретінде	-	-	-	-	Потери	
Ысыраптар	-	147,2	95,0	249,1	Отпущено на сторону другим предприятиям, населению и на экспорт	
Басқа кәсіпорындарға, халыққа және экспортқа жіберілгені	0,3	1 508,9	300,8	12 332,1	экспорт	
Жыл соңындағы қалдықтар	0,5	-	-	455,5	Остатки на конец года	

Қазақстан Республикасының ЖІӨ энергия жинағы
Энергоемкость ВВП в Республике Казахстан

(мэт мың АҚШ долларына 2000 ж. бағасымен)

(тнэ на тыс.долл.США в ценах 2000 г.)

	2006	2007	2008	2009	2010	
ЖІӨ энергия жинағы	1,85	1,71	1,77	1,48	1,82	Энергоемкость ВВП

ӘЛЕМДІК ЭНЕРГЕТИКАЛЫҚ СТАТИСТИКА МИРОВАЯ ЭНЕРГЕТИЧЕСКАЯ СТАТИСТИКА

Дүниежүзілік кеңістікте және ЭЫДҰ, Еуропа-27, Еуропа и Евразия¹⁾
зоналарында отынның негізгі табиғи түрлерін тұтыну
Потребление основных природных видов топлива в Мировом
пространстве и в зонах ОЭСР, Европа-27, Европа и Евразия¹⁾

млн. тонна мұнай баламасы

млн. тонн нефтяного эквивалента

	Шикі мұнай Нефть сырая		Табиғи газ Газ природный		Тас көмір Уголь каменный		
	2007	2008	2007	2008	2007	2008	
Дүние жүзілік тұтыну Барлығы	4007,3	3996,5	2661,3	2731,4	3305,6	3341,7	Всего Мировое потребление
соның ішінде:							в том числе:
ЭЫДҰ ²⁾	2276,3	2210,5	1336,9	1358,0	1200,2	1171,5	ОЭСР ²⁾
Еуропа - 27 ³⁾	708,4	200,8	433,0	440,7	316,7	294,4	Еуропа - 27 ³⁾
Солтүстік Америка	1124,7	1070,0	739,5	746,4	614,7	599,9	Северная Америка
соның ішінде:							в том числе:
АҚШ	928,8	875,8	597,3	600,6	573,3	564,1	США
Канада	103,8	102,5	85,7	86,0	32,3	28,9	Канада
Мексика	92,1	91,7	56,5	59,8	9,1	6,9	Мексика
Оңтүстік & Орталық Америка	261,5	271,4	121,2	127,2	22,6	24,2	Южная & Центральная Америка
одан:							из них:
Аргентина	24,2	25,9	39,5	40,0	0,4	1,1	Аргентина
Бразилия	100,6	107,1	19,0	22,2	13,4	13,5	Бразилия
Венесуэла	31,5	32,9	26,6	28,3	-	-	- Венесуэла
Еуропа және Евразия	964,4	971,5	1029,1	1033,4	528,3	517,8	Европа и Евразия
одан:							из них:
Ұлыбритания	79,2	77,9	81,9	84,5	38,4	35,6	Великобритания
Германия	112,5	118,9	74,6	73,1	85,7	80,1	Германия
Италия	84,0	80,4	70,0	70,0	17,2	16,7	Италия
Франция	91,4	90,8	38,2	39,4	12,3	11,9	Франция
Нидерланды	53,5	51,1	33,3	34,7	9,0	8,5	Нидерланды
Румыния	10,3	10,4	14,5	14,3	7,4	7,4	Румыния
Бельгия & Люксембург	37,7	40,8	15,3	15,5	5,5	4,8	Бельгия & Люксембург
Әзірбайжан	4,5	3,5	7,2	8,2	-	-	- Азербайджан
Беларусь	7,3	8,1	17,0	17,3	-	-	- Беларусь
Қазақстан	11,8	12,8	23,8	24,5	30,8	34,0	Қазақстан
Литва	2,8	3,1	3,3	2,9	0,2	0,2	Литва
Ресей Федерациясы	135,7	141,4	379,9	374,4	93,5	100,4	Российская Федерация
Түрікменстан	5,1	5,3	19,1	18,5	-	-	- Туркменистан
Украина	15,5	14,8	56,9	54,0	39,7	40,3	Украина
Өзбекстан	4,9	4,8	41,3	43,8	1,4	1,4	Узбекистан
Таяу Шығыс	314,1	334,9	272,8	298,7	9,3	8,7	Ближний Восток
одан:							из них:
Сауд Аравиясы	98,2	107,2	67,0	72,4	-	-	Саудовская Аравия

Қазақстан Республикасының отын-энергетикалық балансы

Жалғасы

Продолжение

	Шикі мұнай Нефть сырая		Табиғи газ Газ природный		Тас көмір Уголь каменный		
	2007	2008	2007	2008	2007	2008	
Иран	82,5	87,4	101,7	107,4	1,3	0,9	Иран
БАЭ	30,0	32,0	44,3	53,5	-	-	- ОАЭ
Африка	148,8	148,8	85,0	90,1	93,1	92,7	Африка
одан:							из них:
Алжир	12,9	14,0	21,9	22,8	0,7	0,6	Алжир
Египет	30,6	32,6	34,5	36,8	1,2	1,2	Египет
Оңтүстік Африка	26,2	25,3	3,1	3,4	85,1	84,7	Южная Африка
Азия және							Азия
Тынық мұхиты	1201,8	1201,8	413,7	435,6	2037,5	2098,4	и Тихий океан
одан:							из них:
Австралия	41,8	42,5	24,9	25,9	54,2	51,8	Австралия
Қытай	369,3	376,0	63,5	73,2	1438,4	1479,3	Китай
Үндістан	133,4	144,1	36,1	37,2	210,3	230,4	Индия
Жапония	229,7	222,1	81,2	84,4	125,3	128,7	Япония

Жалғасы

Продолжение

	Шикі мұнай Нефть сырая		Табиғи газ Газ природный		Тас көмір Уголь каменный		
	2009	2010	2009	2010	2009	2010	
Дүние жүзілік тұтыну Барлығы	3908,7	4028,1	2661,4	2858,1	3305,6	3555,8	Всего Мировое потребление
соның ішінде:							в том числе:
ЭЫДҰ ²⁾	2094,8	2113,8	1313,9	1397,6	1049,5	1103,6	ОЭСР ²⁾
Еуропа - 27 ³⁾	670,2	662,5	412,6	443,3	259,9	269,7	Европа - 27 ³⁾
Солтүстік Америка	1018,8	1039,7	733,1	767,4	528,1	556,3	Северная Америка
соның ішінде:							в том числе:
АҚШ	833,2	850,0	588,3	621,0	496,2	524,6	США
Канада	97,1	102,3	85,0	84,5	23,3	23,4	Канада
Мексика	88,5	87,4	59,9	62,0	8,6	8,4	Мексика
Оңтүстік & Орталық Америка	268,6	282,0	121,6	132,9	22,9	23,8	Южная & Центральная Америка
одан:							из них:
Аргентина	23,7	25,7	38,8	39,0	1,2	1,2	Аргентина
Бразилия	107,0	116,9	17,8	23,8	11,7	12,4	Бразилия
Венесуэла	33,7	35,2	27,5	27,6	-	-	Венесуэла
Еуропа және Еуразия	922,2	922,9	954,5	1023,5	466,4	486,8	Европа и Евразия
одан:							из них:
Ұлыбритания	74,4	73,7	78,0	84,5	29,6	31,2	Великобритания
Германия	113,9	115,1	70,2	73,2	71,7	76,5	Германия
Италия	75,1	73,1	64,4	68,5	13,1	13,7	Италия
Франция	87,5	83,4	38,0	42,2	9,9	12,1	Франция
Нидерланды	49,4	49,8	35,0	39,2	7,9	7,9	Нидерланды
Румыния	9,2	9,1	11,9	12,0	6,6	6,2	Румыния
Бельгия & Люксембург	33,4	35,0	15,7	17,4	4,6	4,9	Бельгия & Люксембург
Әзірбайжан	3,2	3,3	7,0	5,9	-	-	- Азербайджан
Беларусь	9,3	6,6	14,5	17,7	-	-	- Беларусь
Қазақстан	12,1	12,5	22,1	22,7	31,7	36,1	Казахстан
Литва	2,6	2,7	2,5	2,8	0,1	0,2	Литва
Ресей Федерациясы	135,2	147,6	350,7	372,7	91,9	93,8	Российская Федерация
Түрікменстан	5,4	5,6	17,9	20,4	-	-	Туркменистан
Украина	13,3	11,6	42,3	46,9	35,0	36,4	Украина

Қазақстан Республикасы Статистика агенттігі

Топливо-энергетический баланс Республики Казахстан

Жалғасы

Продолжение

	Шикі мұнай Нефть сырая		Табиғи газ Газ природный		Тас көмір Уголь каменный		
	2009	2010	2009	2010	2009	2010	
Өзбекстан	4,8	5,0	39,2	41,0	1,4	1,3	Узбекистан
Таяу Шығыс одан:	344,3	360,2	309,7	329,0	8,8	8,8	Ближний Восток из них:
Сауд Аравиясы	117,2	125,5	70,6	75,5	-	-	Саудовская Аравия
Иран	85,1	86,0	118,2	123,2	1,1	1,1	Иран
БАЭ	29,8	32,3	53,2	54,5	-	-	ОАЭ
Африка одан:	150,9	185,5	89,0	94,5	94,1	95,3	Африка из них:
Алжир	14,9	14,9	24,5	26,0	0,2	0,3	Алжир
Египет	34,4	36,3	38,3	40,6	0,6	0,7	Египет
Оңтүстік Африка	24,7	25,3	3,0	3,4	87,7	88,7	Южная Африка
Азия және Тынық мұхиты одан:	1203,6	1267,6	453,5	510,8	2185,3	2384,7	Азия и Тихий океан из них:
Австралия	42,2	42,6	27,7	27,3	51,7	43,4	Австралия
Қытай	388,2	428,6	80,6	98,1	1556,8	1713,5	Китай
Үндістан	151,0	155,5	45,9	55,7	250,6	277,6	Индия
Жапония	198,7	201,6	78,7	85,1	108,8	123,7	Япония

¹⁾ BP Statistical Review of World Energy, *баспасөз хабарламасының деректері, 2010.*

Данные пресс-релиза bp Statistical Review of World Energy, 2010.

²⁾ ЭЫДҰ - экономикалық ынтымақтастық және даму ұйымы (дүние жүзінің дамыған 29 елдерін біріктіреді), деректер орталық Еуропа мүшелерін қоспай келтірілген.

ОЭСР - организация экономического сотрудничества и развития (объединяет 29 развитых стран мира), данные приведены за исключением центральных Европейских членов.

³⁾ Еуропа - 27 -27 Еуропа елінен құрылған Еуропалық одақ.

Еуропа - 27 - Европейский союз из 27 Европейских стран.

Қазақстан Республикасының отын-энергетикалық балансы

Сборник «Топливо-энергетический баланс Республики Казахстан»
«Қазақстан Республикасының отын-энергетикалық балансы» жинағы

Шығаруға жауапты
Қызмет көрсету статистикасы
департаменті
Департамент директоры – З.Р. Якупова

Ответственный за выпуск
Департамент
статистики услуг
Директор департамента – З.Р. Якупова

тел. 8 (7172) 74 90 60
факс 8 (7172) 74 95 46

Қазақстан Республикасы Статистика
агенттігі
Мекен-жай: 010000, Астана қаласы,
Сол жағалау, Министрліктер Үйі,
4 кіреберіс
Электрондық мекен-жай:
statistika@stat.kz
Интернет-ресурс: <http://www.stat.gov.kz>

Агентство Республики Казахстан
по статистике
Адрес: 010000, г.Астана,
Левый берег, Дом Министерств,
4 подъезд
Электронный адрес:
statistika@stat.kz
Интернет-ресурс: <http://www.stat.gov.kz>

Көлемі 7,8 ЕБТ
Таралымы 300 дана

Объем 7,8 УПЛ
Тираж 300 экз.

Компьютерлік беттеу және дизайны
«Казстатинформ»ЖШС
050016, Алматы қаласы
Райымбек көшесі, 174Ж
тел: 8 (7272) 33 70 33
факс: 8 (7272) 33 40 82

Компьютерная верстка и дизайн
ОО «Казстатинформ»
050016, г. Алматы
ул. Райымбека, 174Ж
тел: 8 (7272) 33 70 33
факс: 8 (7272) 33 40 82