



Қазақстан  
Республикасы  
Статистика агенттігі

# Қазақстан Республикасындағы құрылыс

2005-2007  
Строительство  
в Республике Казахстан



Астана 2008

**ҚАЗАҚСТАН РЕСПУБЛИКАСЫ СТАТИСТИКА АГЕНТТІГІ  
АГЕНТСТВО РЕСПУБЛИКИ КАЗАХСТАН ПО СТАТИСТИКЕ**

**ҚАЗАҚСТАН РЕСПУБЛИКАСЫНДАҒЫ  
ҚҰРЫЛЫС**

**Статистикалық жинақ**

**2005-2007**

**СТРОИТЕЛЬСТВО  
В РЕСПУБЛИКЕ КАЗАХСТАН**

**Статистический сборник**

**АСТАНА 2008**

Қазақстан Республикасындағы құрылыс. Статистикалық жинақ.  
/Редакциясын басқарған Ж. Омаров/ – Астана қ., 2008 - 124 бет.  
Строительство в Республике Казахстан. Статистический сборник.  
/Под редакцией Ж.Омарова/ - г. Астана, 2008 - 124 стр.

«Қазақстан Республикасындағы құрылыс» статистикалық жинағында қаржы емес активтерге жұмсалған инвестициялардың көлемі мен құрылымын сипаттайтын материалдар, құрылысқа жұмсалған инвестициялар, негізгі құрал-жабдықтарды іске қосу, өндірістік қуаттар, әлеуметтік саладағы тұрғын үйлер мен объектілер, мердігерлік жұмыстардың көлемі, құрылыста пайдаланатын, ең қажетті өнеркәсіп өнімдерін өндіру туралы деректер келтірілген.

Анықтамалықтың бөлімдері өзіне кестелік және графикалық материалдарды, соған қоса әдіснамалық түсініктемені қосады.

В статистическом сборнике «Строительство в Республике Казахстан» представлены материалы, характеризующие объемы и структуру инвестиций в строительство, ввода в эксплуатацию основных средств, производственных мощностей, жилых домов и объектов социальной сферы, объема подрядных работ, производства важнейших видов промышленной продукции, используемых в строительстве. Многие показатели приведены в разрезе регионов.

Разделы справочника включают в себя табличные, графические материалы и методологические пояснения к ним.

#### Шартты белгілер:

- «-» - құбылыс жоқ;
- «...» - статистикалық деректер жоқ
- «0,0» - құбылыс орын алған, бірақ оның шамасы тиісті өлшем бірлігінде дөңгелектеуге келмейді.

#### Условные обозначения:

- «-» - явление отсутствует;
- «...» - нет статистических данных;
- «0,0» - явление происходило, но величина его не округляется в соответствующую величину измерения.

## МАЗМҰНЫ СОДЕРЖАНИЕ

<b>ҚҰРЫЛЫС ҚЫЗМЕТІ СТРОИТЕЛЬНАЯ ДЕЯТЕЛЬНОСТЬ.....</b>	<b>8</b>
Құрылыс қызметтерінің негізгі көрсеткіштері Основные показатели строительной деятельности .....	8
Тауар өндіретін және нарықтық немесе нарықтық емес қызмет көрсететін салалар бойынша құрылысқа салынған инвестициялар Инвестиции в строительство по отраслям, производящим товары и оказывающим рыночные и нерыночные услуги.....	10
Меншік нысаны бойынша құрылысқа салынған инвестициялар Инвестиции в строительство по формам собственности.....	10
Қаржыландыру көздері бойынша құрылысқа салынған инвестициялар Инвестиции в строительство по источникам финансирования .....	11
Құрылысқа салынған инвестициялардың ұдайы өндірістік құрылымы <sup>1)</sup> Воспроизводственная структура инвестиций в строительство .....	11
Салынып жатқан объектінің экономикалық қызмет түрлері бойынша құрылысқа салынған инвестициялар Инвестиции в строительство по видам экономической деятельности строящегося объекта .....	12
Салынып жатқан объектінің экономикалық қызмет түрлері бойынша құрылысқа салынған инвестициялардың құрылымы Структура инвестиций в строительство по видам экономической деятельности строящегося объекта .....	14
Экономика салалары бойынша құрылыс қарқындылығының негізгі көрсеткіштері Основные показатели интенсивности строительства по отраслям экономики.....	14
Экономиканың жеке салалары бойынша құрылысқа салынған инвестициялардың ұдайы өндірістік құрылымы Воспроизводственная структура инвестиций в строительство по отдельным отраслям экономики .....	16
Экономика салалары бойынша бірлескен кәсіпорындар мен шетелдік фирмалардың құрылысқа салынған инвестициялары Инвестиции в строительство совместных предприятий и иностранных фирм по отраслям экономики.....	17
<b>НЕГІЗГІ ҚҰРАЛ-ЖАБДЫҚТАРДЫ ЖӘНЕ ӨНДІРІСТІК АСА МАҢЫЗДЫ ҚУАТТЫЛЫҚТЫ ІСКЕ ҚОСУ ВВОД В ЭКСПЛУАТАЦИЮ ОСНОВНЫХ СРЕДСТВ И ВАЖНЕЙШИХ ПРОИЗВОДСТВЕННЫХ МОЩНОСТЕЙ.....</b>	<b>18</b>
Экономика салалары бойынша негізгі құрал-жабдықтарды іске қосу Ввод в эксплуатацию основных средств по отраслям экономики .....	18
Меншік нысаны бойынша негізгі құрал-жабдықтарды іске қосу Ввод в эксплуатацию основных средств по формам собственности.....	19
Үйлерді іске қосу Ввод в эксплуатацию зданий .....	20
Тұруға арналмаған үйлерді олардың түрлері бойынша іске қосу Ввод в эксплуатацию зданий нежилого назначения по их видам.....	20
2007 жылғы тұруға арналмаған үйлерді олардың түрлері бойынша іске қосу (жалпы санынан пайызбен)	

Ввод в эксплуатацию зданий нежилого назначения в 2007 г. по их видам (в процентах от общего количества).....	21
2007 жылғы жұмыс істеп тұрған кәсіпорындарды кеңейту және қайта құру, жаңа құрылыс есебінен қуаттылықты іске қосу Ввод в эксплуатацию мощностей за счет строительства новых, расширения и реконструкции действующих предприятий в 2007г. ....	22
Қоршаған ортаны қорғауға, табиғат ресурстарын ұтымды пайдалануға бағытталған инвестициялар Инвестиции направленные на охрану окружающей среды и рациональное использование природных ресурсов .....	33

**ТҰРҒЫН ҮЙ ЖӘНЕ ӘЛЕУМЕТТІК-МӘДЕНИ ҚҰРЫЛЫС  
ЖИЛИЩНОЕ И СОЦИАЛЬНО-КУЛЬТУРНОЕ СТРОИТЕЛЬСТВО.....34**

Меншік нысаны бойынша тұрғын үй құрылысына салынған инвестициялар Инвестиции в жилищное строительство по формам собственности.....	34
Тұрғын үй құрылысына салынған инвестициялардың қаржыландыру көздері Источники финансирования инвестиций в жилищное строительство .....	34
Тұрғын үйлерді іске қосу Ввод в эксплуатацию жилых зданий .....	35
Іске қосылған тұрғын үйлердің құрылымы Структура введенных в эксплуатацию жилых зданий .....	35
Тұрғын үйлерді іске қосу Ввод в эксплуатацию жилых зданий .....	36
Ауылдық жерлерде іске қосылған тұрғын үйлер Ввод в эксплуатацию жилых зданий в сельской местности.....	36
Халықтың 1000 адамына шаққанда іске қосылған тұрғын үйлер Ввод в эксплуатацию жилых домов в расчете на 1000 населения .....	37
Барлық қаржыландыру көздері есебінен салынған пәтерлердің саны және олардың орташа мөлшері Число квартир, построенных за счет всех источников финансирования, и их средний размер .....	37
Жеке құрылыс салушылардың қаражаты есебінен салынған пәтерлердің саны және олардың мөлшері Число квартир, построенных за счет средств индивидуальных застройщиков, и их средний размер .....	37
Тұрғын үйдің жалпы алаңындағы 1 шаршы метр құрылыстың орташа нақты құны Средняя фактическая стоимость строительства 1 кв. метра общей площади жилых домов .....	38
Тұрғын үйлерді қабырға материалдары бойынша бөлу Распределение жилых домов по материалам стен.....	38
Тұрғын үйлерді көріктендіру Благоустройство жилых домов.....	39
Тұрғын үйлерді қабат саны бойынша бөлу Распределение жилых домов по этажности.....	39
Коммуналдық шаруашылық объектілерін іске қосу Ввод в эксплуатацию объектов коммунального хозяйства .....	40
Жалпы білім беретін мектептер мен мектепке дейінгі мекемелерді іске қосу Ввод в эксплуатацию общеобразовательных школ и дошкольных учреждений .....	40

Ауруханалар мен амбулаторлық-емханалық мекемелерді іске қосу Ввод в эксплуатацию больниц и амбулаторно-поликлинических учреждений .....	40
---	----

**ҚҰРЫЛЫСТАҒЫ БАҒА ИНДЕКСТЕРІ  
ИНДЕКСЫ ЦЕН В СТРОИТЕЛЬСТВЕ.....41**

Құрылысқа салынған инвестициялар мен құрылыс-монтаж жұмыстары бойынша орташа жылдық баға индексі Среднегодовые индексы цен по инвестициям в строительство и строительно-монтажным работам .....	41
Құрылысқа салынған инвестициялар мен құрылыс-монтаж жұмыстары бойынша баға индексі Индексы цен по инвестициям в строительство и строительно-монтажным работам .....	41
Экономикалық қызмет түрлері бойынша құрылыстағы бағаның индексі Индекс цен в строительстве по видам экономической деятельности .....	42
Құрылыс ұйымдарымен сатып алынған, құрылыс материалдарының негізгі түрлері, бөлшектері және құрылымдары бойынша баға индексі Индексы цен по основным видам строительных материалов, деталей и конструкций, приобретенных строительными организациями.....	43

**ҚҰРЫЛЫС ҰЙЫМДАРЫНЫҢ ҚЫЗМЕТІ  
ДЕЯТЕЛЬНОСТЬ СТРОИТЕЛЬНЫХ ОРГАНИЗАЦИЙ .....45**

Орындалған құрылыс жұмыстарының көлемі Объем выполненных строительных работ .....	45
Құрылыс жұмыстарының көлемі және нақты көлемінің индекстері Объемы и индексы физического объема строительных работ .....	45
Өртүрлі меншік нысандағы ұйымдардың орындаған құрылыс жұмыстарының көлемі Объем строительных работ, выполненный организациями различных форм собственности .....	46
Кәсіпорындардың (ұйымдардың) шамасына қарай, құрылыс ұйымдарының өз күштерімен орындаған мердігерлік жұмыс көлемі Объем подрядных работ, выполненный собственными силами строительных организаций, по размерности предприятий (организаций) .....	46
Құрылыс ұйымдарының саны Число строительных организаций .....	47
Меншік нысаны бойынша құрылыс ұйымдарының саны Число строительных организаций по формам собственности .....	47
Мердігерлік ұйымдарда бар негізгі құрылыс машиналары және оларға деген мұқтаждық Наличие и потребность основных строительных машин в подрядных организациях .....	47

**ҚАЗАҚСТАН РЕСПУБЛИКАСЫНЫҢ Өңірлері  
РЕГИОНЫ РЕСПУБЛИКИ КАЗАХСТАН .....49**

Негізгі құрал-жабдықтарды іске қосу Ввод в эксплуатацию основных средств .....	49
Құрылысқа салынған инвестициялар Инвестиции в строительство .....	49
Мемлекеттік кәсіпорындар (ұйымдар) бойынша По государственным предприятиям (организациям).....	50
Жеке кәсіпорындар (ұйымдар) бойынша По частным предприятиям (организациям) .....	51

Шетелдік кәсіпорындар бойынша	
По иностранным предприятиям .....	51
2007 жылғы құрылысқа салынған инвестициялардың индекстері және өңірлердің жалпы көлемдегі үлесі	
Индексы инвестиций в строительство и доли регионов в общем объеме в 2007 году .....	52
Қаржыландыру көздері бойынша құрылысқа салынған инвестициялар	
Инвестиции в строительство по источникам финансирования .....	53
Құрылысқа салынған инвестициялардың технологиялық құрылымы	
Технологическая структура инвестиций в строительство .....	53
Құрылысқа салынған инвестициялардың ұдайы өндірістік құрылымы	
Воспроизводственная структура инвестиций в строительство .....	54
2007 жылғы қаржыландыру көздері бойынша құрылысқа салынған инвестициялардың құрылымы	
Структура инвестиций в строительство по источникам финансирования за 2007 год .....	56
Барлық меншік нысандағы кәсіпорындар мен ұйымдардың құрылыс-монтаж жұмыстары	
Строительно-монтажные работы предприятий и организаций всех форм собственности .....	56
Құрылыс салушы-кәсіпорындардың жабдықтар, аспаптар және құрал-саймандар сатып алуға кеткен шығыны	
Затраты на приобретение оборудования, инструмента и инвентаря предприятий-застройщиков .....	57
Жыл соңындағы аяқталмаған құрылыс көлемі	
Объем незавершенного строительства на конец года .....	58
Тұрғын үй құрылысына салынған инвестициялар	
Инвестиции в жилищное строительство .....	58
2007 жылғы тұрғын үй құрылысына салынған инвестициялардың нақты көлем индекстері және өңірлердің жалпы көлемдегі үлесі	
Индексы физического объема инвестиций в жилищное строительство и доли регионов в общем объеме в 2007 году .....	59
Жұмыс істеп тұрған кәсіпорындарды кеңейту және қайта құру, жаңа құрылыс есебінен қуаттылықты іске қосу	
Ввод в эксплуатацию мощностей за счет строительства новых, расширения и реконструкции действующих предприятий .....	60
2007 жылғы іске қосылған үйлер	
Ввод в эксплуатацию зданий в 2007 году .....	99

## **ТҰРҒЫН ҮЙ ЖӘНЕ ӘЛЕУМЕТТІК-МӘДЕНИ ҚҰРЫЛЫС ЖИЛИЩНОЕ И СОЦИАЛЬНО-КУЛЬТУРНОЕ СТРОИТЕЛЬСТВО .....**

Салынған пәтерлердің саны	
Число построенных квартир .....	101
Жеке құрылыс салушылар салған пәтерлер саны	
Число квартир, построенных индивидуальными застройщиками .....	102
Тұрғын үйлерді іске қосу	
Ввод в эксплуатацию жилых зданий .....	102
Іске қосылған тұрғын үйлердің өңірлік құрылымы	
Региональная структура ввода в эксплуатацию жилых зданий .....	103
Мемлекеттік құрылыс салушылар іске қосқан тұрғын үйлер	
Ввод в эксплуатацию жилых зданий государственными застройщиками .....	104
Жеке меншік нысанындағы құрылыс салушылар іске қосқан тұрғын үйлер	

Ввод в эксплуатацию жилых зданий застройщиками частной формы собственности .....	104
Шетелдік құрылыс салушылар іске қосқан тұрғын үйлер	
Ввод в эксплуатацию жилых зданий иностранными застройщиками .....	105
Жеке құрылыс салушылар іске қосқан тұрғын үйлер	
Ввод в эксплуатацию жилых зданий индивидуальными застройщиками .....	106
Пәтердің тұрғын алаңының жалпы алаңдағы үлесі	
Удельный вес жилой площади в общей площади квартир .....	106
2007 жылғы халықтың 1000 адамына шаққанда іске қосылған тұрғын үйлер	
Ввод в эксплуатацию жилых домов в расчете на 1000 населения в 2007 году .....	108
Тұрғын үйдің жалпы алаңындағы 1 шаршы метр құрылыстың орташа нақты құны	
Средняя фактическая стоимость строительства 1 кв. м общей площади жилых домов.....	108
Халық салған тұрғын үйдің жалпы алаңындағы 1 шаршы метр құрылыстың орташа нақты құны	
Средняя фактическая стоимость строительства 1 кв. м общей площади жилых домов, построенных населением.....	109
2007 жылғы қабырға материалдары бойынша тұрғын үйлерді бөлу	
Распределение жилых домов по материалам стен в 2007г. ....	110
2007 жылғы іске қосылған тұрғын үйлер мен жатақханаларды көркейту	
Благоустройство введенных в эксплуатацию жилых домови общежитий в 2007 году.....	111
Жалпы білім беретін мектептерді іске қосу	
Ввод в эксплуатацию общеобразовательных школ.....	113
Мектепке дейінгі мекемелерді іске қосу	
Ввод в эксплуатацию дошкольных учреждений.....	113
Амбулаторлық-емханалық мекемелерді іске қосу	
Ввод в эксплуатацию амбулаторно-поликлинических учреждений.....	114
Ауруханаларды іске қосу	
Ввод в эксплуатацию больниц.....	115

## **ҚҰРЫЛЫС ҰЙЫМДАРЫНЫҢ ҚЫЗМЕТІ**

<b>ДЕЯТЕЛЬНОСТЬ СТРОИТЕЛЬНЫХ ОРГАНИЗАЦИЙ .....</b>	<b>116</b>
Орындалған құрылыс жұмыстарының көлемі	
Объем выполненных строительных работ .....	116
2005-2007жж. құрылыс жұмыстарының нақты көлемінің индекстері өңірлер бойынша	
Индексы физического объема строительных работ по регионам за 2005-2007гг. ....	117
Құрылыс ұйымдарының саны	
Число строительных организаций.....	117
Меншік нысаны бойынша орындалған құрылыс жұмысының көлемі	
Объем выполненных строительных работ по формам собственности .....	118
Құрылыс ұйымдарының саны меншік нысандары бойынша	
Число строительных организаций по формам собственности .....	118
Кәсіпорындардың шамасына қарай, құрылыс ұйымдарының саны	
Число строительных организаций, по размерности предприятий .....	119

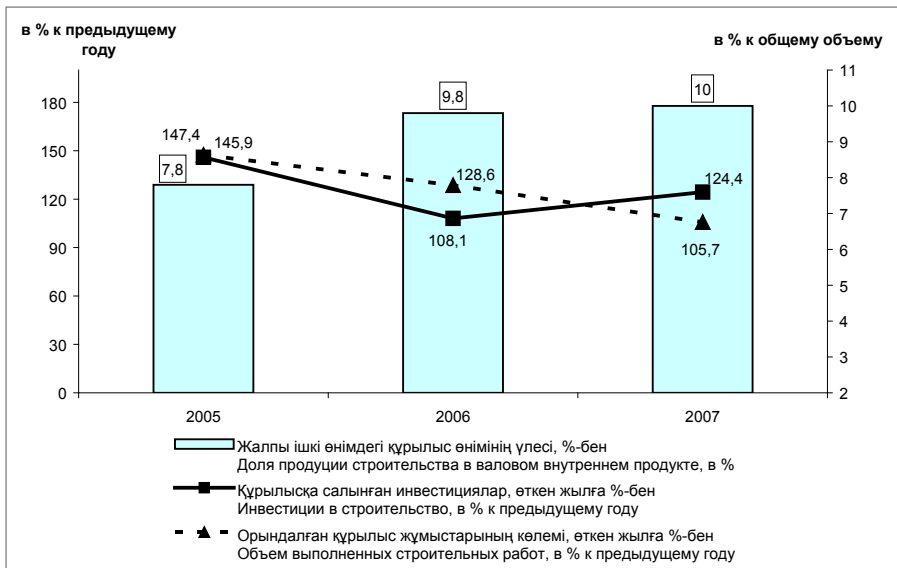
# ҚҰРЫЛЫС ҚЫЗМЕТІ

## СТРОИТЕЛЬНАЯ ДЕЯТЕЛЬНОСТЬ

### Құрылыс қызметтерінің негізгі көрсеткіштері

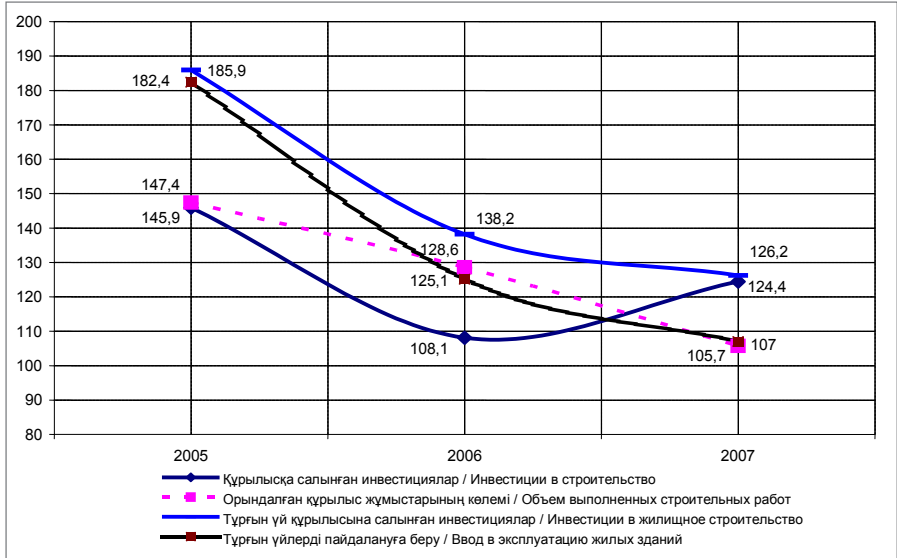
#### Основные показатели строительной деятельности

	2005	2006	2007	
Жалпы ішкі өнімдегі құрылыстың үлесі, пайызбен	7,8	9,8	10	Доля строительства в валовом внутреннем продукте, процентов
Нақты қолданыста болған бағада, негізгі құрал-жабдықтарды іске қосу, млн. теңге	1422505	1452578	1519892	Ввод в эксплуатацию основных средств, в фактически действовавших ценах, млн.тенге
Құрылысқа жұмсалған инвестициялар:				Инвестиции в строительство:
нақты қолданыста болған бағада, млн. теңге	1828058	2074660	2731501	в фактически действовавших ценах, млн.тенге
сметалық базистік бағада	16108	17410	21667	в сметных базисных ценах
өткен жылғы бағада	1724583	1975866	2581759	в ценах предыдущего года
өткен жылға пайызбен соның ішінде:	145,9	108,1	124,4	в процентах к предыдущему году
құрылыс-монтаж жұмыстары:				в том числе:
нақты қолданыста болған бағада, млн. теңге	1145178	1341083	1789889	строительно-монтажные работы:
сметалық базистік бағада	8235	9179	11536	в фактически действовавших ценах, млн.тенге
өткен жылға пайызбен	148,3	111,4	125,7	в сметных базисных ценах
Орындалған құрылыс жұмыстарының көлемі:				в процентах к предыдущему году
нақты қолданыста болған бағада, млн. теңге	817821	1441236	1617464	Объем выполненных строительных работ:
сметалық базистік бағада	5881	9864	10425	в фактически действовавших ценах, млн.тенге
өткен жылға пайызбен	147,4	128,6	105,7	в сметных базисных ценах
Құрылыс ұйымдарының саны	5624	6278	7087	в процентах к предыдущему году
Тұрғын үйлерді іске қосу жалпы алаңы мың шаршы метр	4992	6245	6679	Число строительных организаций
өткен жылға пайызбен соның ішінде:	182,4	125,1	107,0	Ввод в эксплуатацию жилых домов
жеке құрылыс салушылармен	2505	3680	3856	тыс. кв. метров общей площади
өткен жылға пайызбен	145,2	146,9	104,8	в процентах к предыдущему году
				в том числе:
				индивидуальными застройщиками
				в процентах к предыдущему году



өткен жылға пайызбен

в % к предыдущему году



**Тауар өндіретін және нарықтық немесе нарықтық емес қызмет көрсететін салалар бойынша құрылысқа салынған инвестициялар**  
**Инвестиции в строительство по отраслям, производящим товары и оказывающим рыночные и нерыночные услуги**

	2005		2006		2007		
	млн. теңге млн. тенге	қорытындысына %-бен в % к итогу	млн. теңге млн. тенге	қорытындысына %-бен в % к итогу	млн. теңге млн. тенге	қорытындысына %-бен в % к итогу	
Құрылысқа жұмсалған инвестициялар, барлығы	1828058	100,0	2074660	100,0	2731501	100,0	Инвестиции в строительство, всего
соның ішінде салалар:							в том числе отрасли:
тауар өндіретін, нарықтық және нарықтық емес қызмет көрсететін	945865	51,7	1076198	51,9	1374753	50,3	производящие товары оказывающие рыночные и нерыночные услуги
	882193	48,3	998462	48,1	1356748	49,7	

**Меншік нысаны бойынша құрылысқа салынған инвестициялар**  
**Инвестиции в строительство по формам собственности**

	2005		2006		2007		
	млн. теңге млн. тенге	өткен жылға %-бен в % к предыдущему году	млн. теңге млн. тенге	өткен жылға %-бен в % к предыдущему году	млн. теңге млн. тенге	өткен жылға %-бен в % к предыдущему году	
Құрылысқа жұмсалған инвестициялар, барлығы	1828058	145,9	2074660	108,1	2731501	124,4	Инвестиции в строительство, всего
соның ішінде:							в том числе:
мемлекеттік кәсіпорындар мен ұйымдар	267099	133,8	335615	119,7	486888	137,1	государственных предприятий и организаций
мемлекеттік емес кәсіпорындар мен ұйымдар	1487541	147,4	1623549	103,9	2095340	122,0	негосударственных предприятий и организаций
халық	73418	167,9	115496	149,8	149273	122,2	населения

**Қаржыландыру көздері бойынша құрылысқа салынған инвестициялар**  
**Инвестиции в строительство по источникам финансирования**

	Млн. теңге Млн. тенге			Қорытындысына %-бен В % к итогу			
	2005	2006	2007	2005	2006	2007	
Құрылысқа жұмсалған инвестициялар, барлығы	1828058	2074660	2731501	100,0	100,0	100,0	Инвестиции в строительство, всего
соның ішінде мыналар есебінен қаржыландырылады:							в том числе финансируемых за счет:
бюджет қаражаты	253291	331964	474778	13,9	16,0	17,4	бюджетных средств
кәсіпорындар мен ұйымдардың меншікті қаражаты	935595	1082584	1500790	51,2	52,2	54,9	собственных средств предприятий и организаций
жеке құрылыс салушылардың қаражаты	73418	115496	149273	4,0	5,6	5,5	средств индивидуальных застройщиков
шетелдік инвестициялар	565754	544616	606660	30,9	26,2	22,2	иностранной инвестиций

**Құрылысқа салынған инвестициялардың ұдайы өндірістік құрылымы\*)**  
**Воспроизводственная структура инвестиций в строительство\*)**

	2005	2006	2007	
<b>млн. теңге</b>				<b>млн. тенге</b>
Құрылысқа жұмсалған инвестициялар, барлығы	1524994	1816288	2382141	Инвестиции в строительство, всего
соның ішінде мынаған бағытталды:				в том числе направлено на:
жұмыс істеп тұрған кәсіпорындарды қайта жабдықтауға және қайта құруға	249439	236916	310889	техническое перевооружение и реконструкцию действующих предприятий
жұмыс істеп тұрған кәсіпорындарды кеңейтуге	37100	41990	45802	расширение действующих предприятий
жаңа құрылыс салуға	1045383	1368902	1806948	новое строительство
жұмыс істеп тұрған қуатты қолдауға	188587	162059	213519	поддержание действующих мощностей
көрсетілген бағытқа қатысы жоқ жекелеген объектілерді салуға	4485	6421	4983	строительство отдельных объектов, не относящихся к указанному направлению
<b>пайызбен</b>				<b>в процентах</b>
Құрылысқа жұмсалған инвестициялар, барлығы	100,0	100,0	100,0	Инвестиции в строительство, всего
соның ішінде мынаған бағытталды:				в том числе направлено на:
жұмыс істеп тұрған кәсіпорындарды қайта жабдықтауға және қайта құруға	16,4	13,0	13,0	техническое перевооружение и реконструкцию действующих предприятий
жұмыс істеп тұрған кәсіпорындарды кеңейтуге	2,4	2,3	1,9	расширение действующих предприятий

	2005	2006	2007	
жаңа құрылыс салуға	68,5	75,4	75,9	новое строительство
жұмыс істеп тұрған қуатты қолдауға	12,4	8,9	9,0	поддержание действующих мощностей
көрсетілген бағытқа қатысы жоқ жекелеген объектілерді салуға	0,3	0,4	0,2	строительство отдельных объектов, не относящихся к указанным направлениям

*\* Мұнайды, суды және жерасты суларын пайдалану және терең барлап бұрғылау, болашақта құрылыс салуға арналған жобалау-ізвестіру жұмыстарының (жұмыс істеп тұрған кәсіпорындарды техникалық қайта жабдықтауға және қайта құруға қарастырылған жабдықтардан басқа), құрылыс сметасына кірмейтін жабдықтардың шығынынсыз.*

*\* Без затрат на оборудование, не входящее в сметы строек (кроме оборудования, предусмотренного по техническому перевооружению и реконструкции действующих предприятий), на эксплуатационное и глубокое разведочное бурение на нефть, газ и термальные воды, на проектно-изыскательские работы для строительства будущих лет.*

**Салынып жатқан объектінің экономикалық қызмет түрлері бойынша  
құрылысқа салынған инвестициялар  
Инвестиции в строительство по видам экономической  
деятельности строящегося объекта**

	2005		2006		2007	
	млн. теңге млн. тенге	өткен жылға %-бен в % к предыдущему году	млн. теңге млн. тенге	өткен жылға %-бен в % к предыдущему году	млн. теңге	өткен жылға %-бен в % к предыдущему году

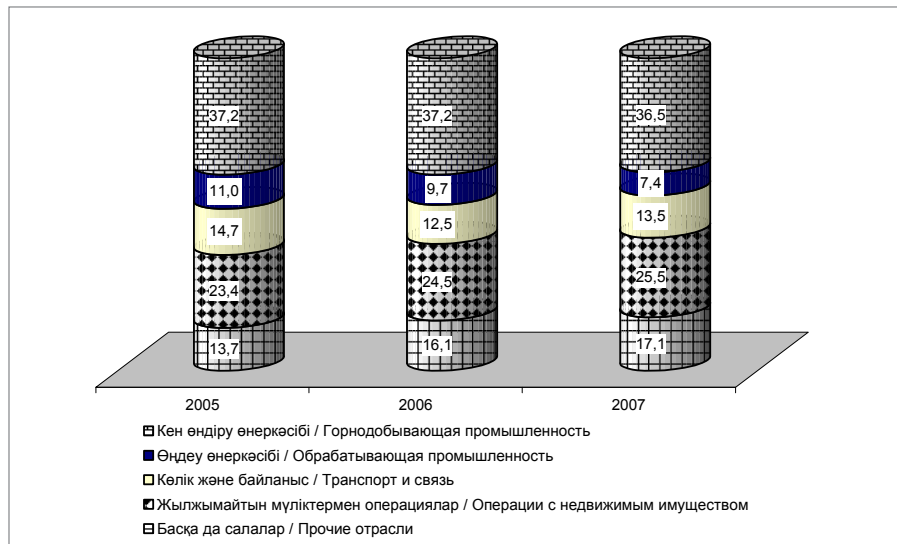
Құрылысқа жұмсалған инвестициялар, барлығы	1828058	145,9	2074660	108,1	2731501	124,4	Инвестиции в строительство, всего
соның ішінде:							в том числе:
Ауыл шаруашылығы, аң аулау және орман өсіру	13506	104,7	17193	121,9	20348	112,7	Сельское хозяйство, охота и лесное хозяйство
Балық аулау, балық өсіру	45	666,0	-	-	-	-	Рыболовство, рыбководство
Өнеркәсіп соның ішінде:	932314	138,6	1059006	108,2	1354405	120,9	Промышленность в том числе:
кен өндіру өнеркәсібі	680800	135,7	772218	108,0	997133	122,0	горнодобывающая промышленность
өңдеу өнеркәсібі	199925	164,7	201598	96,0	201453	94,5	обрабатывающая промышленность
электр энергиясын, газ бен су өндіру және бөлу	51589	104,2	85190	157,6	155819	173,5	производство и распределение электроэнергии, газа и воды
Құрылыс салу	15208	80,9	10411	65,3	5415	49,2	Строительство

	2005		2006		2007		
	млн. теңге млн. тенге	өткен жылға %-бен в % к предыдущему году	млн. теңге млн. тенге	өткен жылға %-бен в % к предыдущему году	млн. теңге млн. тенге	өткен жылға %-бен в % к предыдущему году	
Сауда; автомобильдерді және үйде пайдаланатын бұйымдарды жөндеу	39035	110,5	45913	112,0	56577	116,5	Торговля; ремонт автомобилей, бытовых изделий и предметов личного пользования
Қонақ үйлер және мейрамханалар	9679	181,1	20249	199,2	31386	146,5	Гостиницы и рестораны
Көлік және байланыс	268680	163,2	258230	91,7	368997	135,4	Транспорт и связь
Қаржы қызметі	3460	235,4	4206	115,8	13079	293,9	Финансовая деятельность
Жылжымайтын мүліктермен операциялар, жалгерлік және тұтынушыларға қызмет көрсету	428465	172,2	507935	113,1	695238	129,7	Операции с недвижимым имуществом, аренда и предоставление услуг потребителям
Мемлекеттік басқару	24700	103,9	35950	138,6	20468	53,8	Государственное управление
Білім беру	22102	126,2	29345	126,7	50854	164,0	Образование
Денсаулық сақтау және әлеуметтік қызмет көрсету	29437	275,7	38055	123,4	41342	102,6	Здравоохранение и предоставление социальных услуг
Коммунальдық әлеуметтік және жеке қызмет көрсетуді ұсыну	41427	115,0	48167	110,9	73392	144,0	Предоставление коммунальных, социальных и персональных услуг

**Салынып жатқан объектінің экономикалық қызмет түрлері бойынша құрылысқа салынған инвестициялардың құрылымы**  
**Структура инвестиций в строительство по видам экономической деятельности строящегося объекта**

қорытындысына %-бен

в % к итогу



**Экономика салалары бойынша құрылыс қарқындылығының негізгі көрсеткіштері**

**Основные показатели интенсивности строительства по отраслям экономики**

	2007			В целом по экономике
	Құрылысқа жұмсалған инвестициялардың негізгі құрал-жабдықтарды іске қосуға қатынасы Отношение инвестиций в строительство к вводу в действие основных средств	Негізгі құрал-жабдықтарды іске қосудың аяқталмаған құрылысқа қатынасы Отношение ввода в действие основных средств к незавершенному строительству	Аяқталмаған құрылыстың құрылысқа жұмсалған инвестицияларға қатынасы Отношение незавершенного строительства к инвестициям в строительство	
Тұтастай экономика бойынша	1,80	0,36	1,57	
соның ішінде кәсіпорындар мен ұйымдардың экономикалық қызмет түрлері бойынша:				В том числе по видам экономической деятельности:

	2007			
	Құрылысқа жұмсалған инвестициялардың негізгі құрал-жабдықтарды іске қосуға қатынасы Отношение инвестиций в строительство к вводу в действие основных средств	Негізгі құрал-жабдықтарды іске қосудың аяқталмаған құрылысқа қатынасы Отношение ввода в действие основных средств к незавершенному строительству	Аяқталмаған құрылыстың құрылысқа жұмсалған инвестицияларға қатынасы Отношение незавершенного строительства к инвестициям в строительство	
Ауыл шаруашылығы, аңшылық және орман шаруашылығы	3,99	0,18	1,40	Сельское хозяйство, охота и лесное хозяйство
Балық аулау, балық өсіру	-	-	-	Рыболовство, - рыбоводство
Өнеркәсіп	1,79	0,31	1,83	Промышленность
соның ішінде:				в том числе:
кен өндіру өнеркәсібі	1,80	0,30	1,83	горно-добывающая промышленность
өңдеу өнеркәсібі	1,30	0,33	2,30	обрабатывающая промышленность
электр энергиясын, газ бен су өндіру және бөлу	3,11	0,26	1,24	производство и распределение электроэнергии, газа и воды
Құрылыс	1,34	0,68	1,10	Строительство
Сауда; автомобильдерді, тұрмыстық бұйымдар мен жеке пайдаланатын заттарды жөндеу	1,27	0,94	0,84	Торговля; ремонт автомобилей, бытовых изделий и предметов личного пользования
Қонақ үйлер мен мейрамханалар	1,52	0,70	0,94	Гостиницы и рестораны
Көлік және байланыс	1,77	0,45	1,27	Транспорт и связь
Қаржы қызметі	5,63	0,19	0,94	Финансовая деятельность
Жылжымайтын мүлікпен операциялар, жалға беру және тұтынушыларға қызмет көрсету	1,90	0,42	1,25	Операции с недвижимым имуществом, аренда и предоставление услуг потребителям
Мемлекеттік басқару	1,21	0,20	4,15	Государственное управление
Білім беру	1,93	0,45	1,15	Образование

	2007			
	Құрылысқа жұмсалған инвестициялардың негізгі құрал-жабдықтарды іске қосуға қатынасы Отношение инвестиций в строительство к вводу в действие основных средств	Негізгі құрал-жабдықтарды іске қосудың аяқталмаған құрылысқа қатынасы Отношение ввода в действие основных средств к незавершенному строительству	Аяқталмаған құрылыстың құрылысқа жұмсалған инвестицияларға қатынасы Отношение незавершенного строительства к инвестициям в строительство	
Денсаулық сақтау және әлеуметтік қызмет көрсету	1,00	0,66	1,51	Здравоохранение и предоставление социальных услуг
Коммуналдық, әлеуметтік және дербес қызмет көрсету	2,83	0,20	1,77	Предоставление коммунальных, социальных и персональных услуг

**Экономиканың жеке салалары бойынша құрылысқа салынған инвестициялардың ұдайы өндірістік құрылымы**  
**Воспроизводственная структура инвестиций в строительство по отдельным отраслям экономики**

пайызбен

в процентах

	Өнеркәсіп Промышленность	Ауыл шаруашылығы Сельское хозяйство	Көлік Транспорт	Байланыс Связь	Құрылыс салу Строительство	
Жұмыс істеп тұрған кәсіпорындарды техникалық қайта жабдықтау және қайта құру						Техническое перевооружение и реконструкция действующих предприятий
2005	17,6	9,4	34,6	16,8	2,2	2005
2006	16,7	7,0	26,4	22,8	11,7	2006
2007	14,9	2,7	31,6	25,0	14,8	2007
Жұмыс істеп тұрған кәсіпорындарды кеңейту						Расширение действующих предприятий
2005	3,7	0,6	1,1	12,5	5,7	2005
2006	2,8	0,0	3,5	31,7	18,4	2006
2007	3,0	0,1	0,3	20,4	12,2	2007
Жаңа құрылыс салу						Новое строительство
2005	55,5	89,6	63,0	67,9	91,4	2005
2006	62,3	92,4	69,7	45,2	69,8	2006
2007	63,1	96,7	67,6	54,2	72,8	2007
Жұмыс істеп тұрған қуаттарды қолдау						Поддержание действующих мощностей
2005	23,1	0,1	0,7	1,6	-	2005
2006	17,9	0,4	0,0	0,1	-	2006
2007	18,9	0,4	0,4	0,1	0,1	2007

	Өнеркәсіп Промыш- ленность	Ауыл шаруашы- лығы Сельское хозяйство	Көлік Транс- порт	Байла- ныс Связь	Құрылыс салу Строи- тельство	
Аталған бағыттарға жатпайтын жеке объектілер						Отдельные объекты, не относящиеся к перечисленным направлениям
2005	0,1	0,3	0,6	1,2	0,7	2005
2006	0,3	0,2	0,4	0,2	0,1	2006
2007	0,1	0,1	0,1	0,3	0,1	2007

**Экономика салалары бойынша бірлескен кәсіпорындар мен  
шетелдік фирмалардың құрылысқа салынған инвестициялары  
Инвестиции в строительство совместных предприятий  
и иностранных фирм по отраслям экономики**

млн. теңге

млн. тенге

	2005	2006	2007	
Барлығы	1043837	1059994	1368105	Всего
соның ішінде:				в том числе:
Ауыл шаруашылығы, аң аулау және орман өсіру	930	163	3	Сельское хозяйство, охота и лесное хозяйство
Өнеркәсіп	736092	812176	1050612	Промышленность
соның ішінде:				в том числе:
кен өндіру өнеркәсібі	622033	687039	884262	горнодобывающая промышленность
өңдеу өнеркәсібі	106574	118394	143703	обрабатывающая промышленность
электр энергиясын, газ бен су өндіру және бөлу	7485	6743	22647	производство и распределение электроэнергии, газа и воды
Құрылыс салу	6682	3613	1840	Строительство
Сауда; автомобильдерді және үйде пайдаланатын бұйымдарды жөндеу	4644	8008	1655	Торговля; ремонт автомобилей, бытовых изделий и предметов личного пользования
Қонақ үйлер және мейрамханалар	779	2661	8909	Гостиницы и рестораны
Көлік және байланыс	121705	88883	93639	Транспорт и связь
Қаржы қызметі	273	53	8246	Финансовая деятельность
Жылжымайтын мүліктермен операциялар, жалгерлік және тұтынушыларға қызмет көрсету	164471	141046	196692	Операции с недвижимым имуществом, аренда и предоставление услуг потребителям
Мемлекеттік басқару	419	-		Государственное управление
Білім беру	693	625	2006	Образование
Денсаулық сақтау және әлеуметтік қызмет көрсету	1847	389	301	Здравоохранение и предоставление социальных услуг
Коммунальдық, әлеуметтік және жеке қызмет көрсетуді ұсыну	5302	2377	4202	Предоставление коммунальных, социальных и персональных услуг

# НЕГІЗГІ ҚҰРАЛ-ЖАБДЫҚТАРДЫ ЖӘНЕ ӨНДІРІСТІК АСА МАҢЫЗДЫ ҚУАТТЫЛЫҚТЫ ІСКЕ ҚОСУ ВВОД В ЭКСПЛУАТАЦИЮ ОСНОВНЫХ СРЕДСТВ И ВАЖНЕЙШИХ ПРОИЗВОДСТВЕННЫХ МОЩНОСТЕЙ

## Экономика салалары бойынша негізгі құрал-жабдықтарды іске қосу Ввод в эксплуатацию основных средств по отраслям экономики

	2005	2006	2007	
<b>млн. теңге</b>				<b>млн. теңге</b>
Барлығы	1422505	1452578	1519892	Всего
соның ішінде:				в том числе:
Ауыл шаруашылығы, аң аулау және орман өсіру	11882	21259	5098	Сельское хозяйство, охота и лесное хозяйство
Балық аулау, балық өсіру	142	171	3	Рыболовство, рыбоводство
Өнеркәсіп	685806	654062	758437	Промышленность
соның ішінде:				в том числе:
кен өндіру өнеркәсібі	522355	408658	553645	горнодобывающая промышленность
өңдеу өнеркәсібі	123985	182222	154616	обрабатывающая промышленность
электр энергиясын, газ бен су өндіру және бөлу	39466	63182	50176	производство и распределение электроэнергии, газа и воды
Құрылыс салу	28751	44861	4030	Строительство
Сауда; автомобильдерді және үйде пайдаланатын бұйымдарды жөндеу	57574	77826	44432	Торговля; ремонт автомобилей, бытовых изделий и предметов личного пользования
Қонақ үйлер және мейрамханалар	9318	16748	20662	Гостиницы и рестораны
Келік және байланыс	168181	273802	208254	Транспорт и связь
Қаржы қызметі	3304	5648	2323	Финансовая деятельность
Жылжымайтын мүліктермен операциялар, жалгерлік және тұтынушыларға қызмет көрсету	393648	291181	366170	Операции с недвижимым имуществом, аренда и предоставление услуг потребителям
Мемлекеттік басқару	13767	15115	16927	Государственное управление
Білім беру	12576	16786	26347	Образование
Денсаулық сақтау және әлеуметтік қызмет көрсету	6489	9122	41236	Здравоохранение и предоставление социальных услуг
Коммунальдық әлеуметтік және жеке қызмет көрсетуді ұсыну	31067	25997	25973	Предоставление коммунальных, социальных и персональных услуг
<b>пайызбен</b>				<b>в процентах</b>
Барлығы	100,0	100,0	100,0	Всего
соның ішінде:				в том числе:
Ауыл шаруашылығы, аң аулау және орман өсіру	0,8	1,5	0,3	Сельское хозяйство, охота и лесное хозяйство

	2005	2006	2007	
Балық аулау, балық өсіру	0,0	0,0	0,0	Рыболовство, рыбоводство
Өнеркәсіп	48,2	45,0	49,9	Промышленность
соның ішінде:				в том числе:
кен өндіру өнеркәсібі	36,7	28,1	36,4	горнодобывающая промышленность
өңдеу өнеркәсібі	8,7	12,5	10,2	обрабатывающая промышленность
электр энергиясын, газ бен су өндіру және бөлу	2,8	4,4	3,3	производство и распределение электроэнергии, газа и воды
Құрылыс салу	2,0	3,1	0,3	Строительство
Сауда; автомобильдерді және үйде пайдаланатын бұйымдарды жөндеу	4,0	5,4	2,9	Торговля; ремонт автомобилей, бытовых изделий и предметов личного пользования
Қонақ үйлер және мейрамханалар	0,7	1,2	1,4	Гостиницы и рестораны
Көлік және байланыс	11,8	18,8	13,7	Транспорт и связь
Қаржы қызметі	0,2	0,4	0,2	Финансовая деятельность
Жылжымайтын мүліктермен операциялар, жалгерлік және тұтынушыларға қызмет көрсету	27,7	20,0	24,1	Операции с недвижимым имуществом, аренда и предоставление услуг потребителям
Мемлекеттік басқару	1,0	1,0	1,1	Государственное управление
Білім беру	0,9	1,2	1,7	Образование
Денсаулық сақтау және әлеуметтік қызмет көрсету	0,5	0,6	2,7	Здравоохранение и предоставление социальных услуг
Коммунальдық әлеуметтік және жеке қызмет көрсетуді ұсыну	2,2	1,8	1,7	Предоставление коммунальных, социальных и персональных услуг

### Меншік нысаны бойынша негізгі құрал-жабдықтарды іске қосу Ввод в эксплуатацию основных средств по формам собственности

	2005	2006	2007	
<b>млн. теңге</b>				<b>млн. теңге</b>
Барлығы	1422505	1452578	1519892	Всего
соның ішінде:				в том числе:
мемлекеттік	173717	223199	200347	государственная
жекеше	669340	1029060	1131247	частная
басқа мемлекеттердің меншігі, олардың заңды тұлғалары мен азаматтары	579448	200319	188298	собственность других государств, их юридических лиц и граждан
<b>пайызбен</b>				<b>в процентах</b>
Барлығы	100,0	100,0	100,0	Всего
соның ішінде:				в том числе:
мемлекеттік	12,2	15,4	13,2	государственная
жекеше	47,1	70,8	74,4	частная
басқа мемлекеттердің меншігі, олардың заңды тұлғалары мен азаматтары	40,7	13,8	12,4	собственность других государств, их юридических лиц и граждан

**Үйлерді іске қосу  
Ввод в эксплуатацию зданий**

	2005	2006	2007	
Салынған үйлердің саны	25028	35207	39395	Число построенных зданий
соның ішінде:				в том числе:
тұрғын үй мақсатында	20277	30445	31830	жилого назначения
тұрғын үй мақсатынсыз	4751	4762	7565	нежилого назначения
Үйдің жалпы құрылыс көлемі, мың текше м.	24078	29628	35204	Общий строительный объем зданий, тыс. куб.м
соның ішінде:				в том числе:
тұрғын үй мақсатында	15977	20131	20470	жилого назначения
тұрғын үй мақсатынсыз	8101	9497	14734	нежилого назначения
Үйдің жалпы алаңы, мың шаршы м.	6740	8458	9835	Общая площадь зданий, тыс. кв.м
соның ішінде:				в том числе:
тұрғын үй мақсатында	4992	6413	6949	жилого назначения
тұрғын үй мақсатынсыз	1748	2045	2886	нежилого назначения

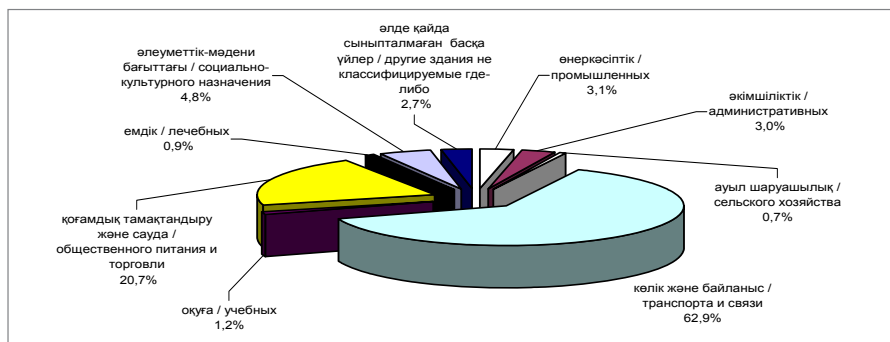
**Тұруға арналмаған үйлерді олардың түрлері бойынша іске қосу  
Ввод в эксплуатацию зданий нежилого назначения по их видам**

	2005	2006	2007	
<b>Үйлердің саны, бірлік Количество зданий, единиц</b>				
Іске қосылған үйлер одан:	4751	4762	7565	Введено в эксплуатацию зданий из них:
өнеркәсіптік	226	309	233	промышленных
әкімшіліктік	132	185	227	административных
ауыл шаруашылық	82	62	50	сельского хозяйства
көлік және байланыс	1906	2008	4759	транспорта и связи
оқуға	69	57	87	учебных
қоғамдық тамақтандыру және сауда	1558	1451	1569	общественного питания и торговли
емдік	89	49	72	лечебных
әлеуметтік-мәдени бағыттағы	427	355	366	социально-культурного назначения
әлдеқайда сыныпталмаған басқа				другие здания не
үйлер	262	286	202	классифицируемые где-либо
<b>Үйдің жалпы құрылыс көлемі, мың текше м. Общий строительный объем зданий, тыс. куб.м</b>				
Іске қосылған үйлер одан:	8100,8	9497	14734	Введено в эксплуатацию зданий из них:
өнеркәсіптік	1932,6	2128	3933	промышленных
әкімшіліктік	871,4	1489	2344	административных
ауыл шаруашылық	227,2	166	748	сельского хозяйства
көлік және байланыс	1309,4	1248	2085	транспорта и связи
оқуға	822,0	974	1435	учебных
қоғамдық тамақтандыру және сауда	1464,4	1868	2080	общественного питания и торговли
емдік	220,9	383	922	лечебных
әлеуметтік-мәдени бағыттағы	1114,9	1036	943	социально-культурного назначения
әлдеқайда сыныпталмаған басқа				другие здания не
үйлер	138,0	205	244	классифицируемые где-либо

	2005	2006	2007	
<b>Үйдің жалпы алаңы, мың шаршы м. Общая площадь зданий, тыс. кв.м</b>				
Иске қосылған үйлер одан:	1748,3	2045	2886	Введено в эксплуатацию зданий из них:
өнеркәсіптік	223,6	284	506	промышленных
әкімшіліктік	237,6	316	467	административных
ауыл шаруашылық	57,3	46	108	сельского хозяйства
көлік және байланыс	261,4	227	385	транспорта и связи
оқуға	213,7	246	390	учебных
қоғамдық тамақтандыру және сауда	414,9	522	505	общественного питания и торговли
емдік	61,9	101	227	лечебных
әлеуметтік-мәдени бағыттағы	239,0	257	238	социально-культурного назначения
әлдеқайда сыныпталмаған басқа үйлер	38,9	46	60	другие здания не классифицируемые где-либо

**2007 жылғы тұруға арналмаған үйлерді олардың түрлері бойынша іске қосу  
(жалпы санынан пайызбен)**

**Ввод в эксплуатацию зданий нежилого назначения в 2007 г. по их видам  
(в процентах от общего количества)**



**2007 жылғы жұмыс істеп тұрған кәсіпорындарды кеңейту және қайта құру,  
жаңа құрылыс есебінен қуаттылықты іске қосу  
Ввод в эксплуатацию мощностей за счет строительства новых,  
расширения и реконструкции действующих предприятий в 2007г.**

Іске қосылған қуаттың атауы	Өлшем бірлігі Единица измерения	2007	Наименование введенной мощности
<b>Ауыл шаруашылығы, аң аулау және орман өсіру</b>			<b>Сельское хозяйство, охота и лесное хозяйство</b>
Ірі қара малға арналған қора-жай	мал орны скотомест	900	Помещения для крупного рогатого скота
Шошқаға арналған қора-жай	мал орны скотомест	4100	Помещения для свиней
Қойға арналған қора-жай	мал орны скотомест	3528	Помещения для овец
Жылқыларға арналған қора-жай	бас голов	107	Помещения для лошадей
Малды сою бойынша кәсіпорындар	тонна тонн	460	Предприятия по убою скота
Сүт өндіру бойынша мал шаруашылығы кешені	сиыр коров	2400	Животноводческие комплексы по производству молока
Астық кептіргіш	тонна тонн	20	Зерносушилки
Элеваторлар	мың тонна тыс. тонн	98	Элеваторы
Пленка астындағы жылыжай	шаршы м кв. м	1600	Теплицы пленочные
Жерді қалпына келтіру	га	1369,3	Рекультивация земель
Орман ағаштарын қорғауды жасау	га	371,1	Создание защитных лесных насаждений
<b>Кен өндіру өнеркәсібі</b>			<b>Горнодобывающая промышленность</b>
Энергетикаға арналған материалдарды өндіру			Добыча материалов для энергетики
Пайдалануға бұрғылайтын мұнай ұңғымалары	бірлік единиц	763	Скважины нефтяные эксплуатационного бурения
Барлауға бұрғылайтын мұнай ұңғымалары	бірлік единиц	15	Скважины нефтяные разведочного бурения
Пайдалануға бұрғылайтын газ ұңғымалары	бірлік единиц	4	Скважины газовые эксплуатационного бурения
Мұнайды дайындауға арналған қондырғы	мың тонна/жыл тыс. тонн/год	394,2	Установка по подготовке нефти
Уран өндіру бойынша кәсіпорындар	тонна тонн	3017	Предприятия по выпуску урана
<i>Кен өндіру өнеркәсібі, энергетика үшін өндірілетін материалдардан басқа</i>			<i>Горнодобывающая промышленность, кроме добычи материалов для энергетики</i>
<i>Өндіріс қуаттары:</i>			<i>Мощности по производству:</i>
құрамында титаны бар кенді құм	мың тонна тыс. тонн	12,3	титаносодержащих рудных песков
темір кені	мың тонна тыс. тонн	300	руды железной

Иске қосылған қуаттың атауы	Өлшем бірлігі Единица измерения	2007	Наименование введенной мощности
марганец кені	мың тонна тыс. тонн	1500	руды марганцевой
бокситтер	мың тонна тыс. тонн	300	бокситов
құрамында алтыны бар кен	мың тонна тыс. тонн	650	руды золотосодержащей
қорғасын-мырыш кені	мың тонна тыс. тонн	40	руды свинцово-цинковой
шикі хром кені	мың тонна тыс. тонн	300	сырой хромовой руды
шағыл тас, ұсақ жұмыр тас және шақпақ тас өндіру	тыс.куб.м	2514	добыча щебня, гальки, кремня
Құрамында алтыны бар кенін өңдеу	мың тонна тыс. тонн	315	Переработка золотосодержащих руд
Марганец кенін байытуға арналған фабрика	мың тонна тыс. тонн	80	Фабрика по обогащению марганцевой руды
Барит кенін байытуға арналған фабрика	мың тонна тыс. тонн	300	Фабрика по обогащению барито- вой руды
Экологиялық мониторинг стансасы	бірлік единиц	4	Станции экологического мониторинга
Уатып сұрыптау кешені	мың тонна тыс. тонн	3095	Дробильно-сортировочный комплекс
<b>Өңдеу өнеркәсібі</b>			<b>Обрабатывающая промышленность</b>
<i>Өнімдерді өндіру бойынша және жөндеу бойынша кәсіпорындар (цехтар):</i>			<i>Предприятия (цеха) по производству и ремонту:</i>
дизельдік қозғалтқыштарды	дана штук	3	дизельных двигателей
күштік трансформаторлар	мың кВа тыс. кВа	425	трансформаторов силовых аппаратуры высоковольтной
жоғарғывольтті электрлі аппаратура	дана штук	70	электрической оборудования для нефтегазодо- бывающей отрасли, бурового
мұнайгаз саласына, бұрғылау геологиялық барлауға арналған жабдықтар және олардың бөлшектері	дана штук	215	геологоразведочного и запасных частей к нему
теледидарлар	дана штук	80000	телевизоров
гидрожабдықтар	дана штук	1500	гидрооборудования
магистралды электро тасышуларды	дана штук	120	электровозов магистральных
<i>Ауыл шаруашылығы өнімдерін қайта өңдеу</i>			<i>Переработка сельскохозяйственных продуктов</i>
Етті қайта өңдеу бойынша кәсіпорын	тонна тонн	784,9	Предприятия мясоперерабатывающие
Балық өңдеу бойынша кәсіпорын	тонна тонн	7287,4	Предприятия рыбообработывающие

Іске қосылған қуаттың атауы	Өлшем бірлігі Единица измерения	2007	Наименование введенной мощности
<i>Шығару бойынша кәсіпорындар:</i>		<i>Предприятия по выпуску:</i>	
етті консервілерін	тонна тонн	153	консервов мясных
шұжық өнімдерін тазартылған күнбағыс майы және оның фракцияларын	тонна тонн тонна тонн	3781 48450	колбасных изделий рафинированного подсолнечного масла и его фракций
тазартылған өсімдік майын	тонна тонн	28050	масла растительного рафинированного
сұйық өңделген сүт майсыздандырылған құрғақ сүтті, нағыз сүттің алмастырғышын және шікі сарысу жаңа дайындалған кондитер өнімдері мен пирожный шоколад, шоколад пен қанттан жасалған кондитер өнімдерін	тонна тонн тонна тонн тонна тонн тонна тонн	13504,5 12 15860 454,4	молока обработанного жидкого молока сухого обезжиренного, заменителя цельного молока и сухой сыворотки свежих кондитерских изделий и пирожных шоколада, изделий кондитерских из шоколада и сахара
карамель	тонна тонн	120	карамельи
шақпақ қант макарон, кеспе, кускус және соған ұқсас ұн өнімдерін	тонна тонн тонн тонна	1000 21816,1	сахара-рафинада макарон, лапши, кускуса и аналогичных мучных изделий
майда тартылған бидай ұнын	тонна тонн	229308	муки пшеничной тонкого помола
ірі тартылған жарма, ұн	тонна тонн	44200	крупы, муки грубого помола
бұршақ	тонна тонн	150	гороха
күріш	тонна тонн	87600	риса
пантогематоген алкогольсіз сусындар, шырындар, квас	мың литр тыс.литров мың литр тыс.литров	12 886580	пантогематогена безалкогольных напитков, соков, кваса
тәттіленбеген және хош иістендірілмеген миенералды және газдалған суды	мың литр тыс. литров мың литр	1981	воды минеральной и газирован- ной неподслащенной и неароматизированной
этилдi спирт	тыс. литров тонна	300	спирта этилового
Құрама жжем кәсіпорындары	тонн тонна	11000	Предприятия комбикормовые
Балықты сүйек ұнын шығару	тонн тонна	2880	Производство рыбкостной муки
Наубайхана	тонн	6921,8	Хлебопекарни
<i>Тоқыма және тігін өнеркәсібі</i>			<i>Текстильная и швейная промышленность</i>
Пима шығару цех	мың дана тыс.пар	2,4	Цех пимокатный

Іске қосылған қуаттың атауы	Өлшем бірлігі Единица измерения	2007	Наименование введенной мощности
<i>Өндіріс қуаттары:</i>			<i>Мощности по производству:</i>
тігін бұйымдары	млн. теңге	8,2	изделий швейных
Жұмсақ былғары, былғарыдан жасайтын бұйымдар	млн. теңге мың тонна	2148,4	кож мягких, изделий из кожи
Мақта өңдеу зауыты	тыс. тонн тонна	60	Хлопкоперерабатывающий завод
Мақтаны буып тую цехі Сүрек және ағаш бұйымдарын өндіру	тонн	120	Цех по упаковке ваты Производство древесины и деревянных изделий
<i>Өндіріс қуаттары:</i>			<i>Мощности по производству:</i>
ағаш құрылыс конструкциялары және ағаш шеберінің бұйымдарын жиһаз	мың шаршы метр тыс.кв. м дана штук	322,5	деревянных и изделия столярных
кесілген ағашты шығару Шпалды өңдеуге арналған кәсіпорындар	мың текше м тыс. куб. м тыс. куб. м текше м	3,2 9	пиломатериалов Предприятие по пропитке шпал
ДСП ламинаттау цех Қағаз және қатырма қағаз өндіру, баспа ісі	куб. м	672	Цех по ламинированию ДСП Производство бумаги и картона, издательское дело
<i>Өндіріс қуаттары:</i>			<i>Мощности по производству:</i>
қатырма қағаздан жасалған жәшіктерді	тонна тонн мың дана экземпляр тыс.штук	1190	тара картонная
Полиграфиялық кәсіпорындар	экземпляр	623,4	Предприятия полиграфические
Химия өнеркәсібі			Химическая промышленность
<i>Өндіріс қуаттары:</i>			<i>Мощности по производству:</i>
биологиялық-белсенді қоспалар	тонна тонн мың дана	5	биологически-активных добавок
полипропиленді оқшаулағыштар	тыс. штук млн. дана	3	полипропиленовых изоляторов
ПЭТ преформалар	млн. штук	470	ПЭТ-преформ
кислород және азот	тонна тонн тонна	4260	кислорода и азота
солянды қышқылдар	тонн тонна	2280	соляной кислоты
дайын дәрі-дәрмек құралдарын Газ қалдықтарынан шығатын зиянды заттарды ұстау және зиянсыздандыру үшін қондырғылар	тонн сағ. мың текше метр тыс. куб. м в час	123 250,2	готовых лекарственных средств Установки для улавливания и обезвреживания вредных веществ из отходящих газов

Іске қосылған қуаттың атауы	Өлшем бірлігі Единица измерения	2007	Наименование введенной мощности
Резеңке және пластмасс бұйымдарын шығару			Производство резиновых и пластмассовых изделий
<i>Өндіріс қуаттары:</i> пластмасстан жасалған бұйым, санитарлық-техникалық бұйымдарды қосқанда	мың дана тыс. штук	0,37	<i>Мощности по производству:</i> изделия из пластмасс, включая санитарно-технические изделия
пластмасса құбырлар шығару кенді қазбаларын бекіту үшін полимерді ампулалар	тонн мың дана тыс. штук	10 2016	пластмассовых труб полимерных ампул для укрепления горных выработок
полиэтиленді құбырлар	тонн	400	труб полиэтиленовых
пенополистерол	тонна	250	пенополистерола
пластикалық есіктер мен терезелер	кг	430200	пластиковых дверей и окон
<i>Өзге де металл емес минералды өнімдерді шығару</i>			<i>Производство прочих неметаллических минеральных продуктов</i>
<i>Өндіріс қуаттары:</i>			<i>Мощности по производству:</i>
құрғақ құрылыс қоспаларын	тонна	165000	сухих строительных смесей
қыш тақталар мен тақтайшалар	тонн шаршы м	2904	плитки и плиты керамической
әйнек талшықтар	тонна	50	стекловолокна
отқа төзімді қыш кірпіштер, блоктар	тонна	18540	кирпича керамического огнеупорного, блоков
табиғи тастан жасалған кірпіштер, блоктар	тонна	40	кирпича, блоков из естественного камня
тауарлық бетон	тонна	213850	товарного бетона
төсенішке арналған блоктар мен тақталар	мың шаршы метр	864	блоков и плиток для мощения
күйдірілген балшықтан жасалған құрылыс кірпіштер	тыс. кв. м	21525,76	кирпича строительного из обожженной глины
цементтен, жасанды тастан немесе бетоннан жасалған құрылыс кірпіштер, блоктар	мың текше метр тыс.куб. м		кирпича, блоков строительных из цемента, камня искусственного
силикатты кірпіштер	тонна	161809	или бетона
әк	мың тонна тыс. тонн	365	кирпича силикатного
қиыршықтас	мың тонна	45	извести
асфальт	тыс. тонн	90300	щебня
минералды мақта	тонна	2400	асфальта
страмит панельдер	тонна	428000	минеральной ваты
страмит панельдер	шаршы м	60	страмит панелей
	кв. м		

Іске қосылған қуаттың атауы	Өлшем бірлігі Единица измерения	2007	Наименование введенной мощности
сэндвич панельдер	мың шаршы м тыс.кв.м	3,9	сэндвич панелей
Әйнекті өңдеуге және кесуге арналған цех	шаршы м кв. м	2400	Цех по обработке и резке стекла
Үй құрылыс кешені	мың шаршы м тыс.кв.м	120	Домостроительный комплекс
<i>Металлургия өнеркәсібі және дайын металл бұйымдарын өндіру</i>			<i>Металлургическая промышленность и производство готовых металлических изделий Мощности по производству и ремонту:</i>
<i>Өндіріс қуаттары:</i>			
металл черепицасын	шаршы м кв. м	14400	металлочерепицы
металлды конструкциялар және құралдарын	тонна	645	металлоконструкций и частей конструкций
жуып-жаю ауа тындырғышы	мың шаршы м тыс.кв.м	1573	стирально-навичочных воздухопроводов
түсті металды прокат	тонна	1200	прокат цветных металлов
шикі алюминий	мың тонна тыс. тонн	62,5	первичного алюминия
резервуарлар, цистерналар, ыдыстар және соған ұқсас сиймдылықтарды	тона	4	резервуаров, цистерн, сосудов и аналогичных емкостей
қымбат металлдарды	даңа штук кг	630	драгоценных металлов
газ құбырлар	мың тонна тыс. тонн	10,8	труб газопроводных
мұнай және газ скважиналарын жағалатуына арналған құбырлар	мың тонна	30	труб обсадных для нефтяных и газовых скважин
үлкен диаметрлі дәнекерлеуіш құбырлар	тонна тонн	60	труб сварных большого диаметра
Гидроқалдықтарын алып тастау құбырлар (шлак құбырлары)	км	0,8	Трубопровод гидрозолоудаления (шлакопровод)
<b>Электр энергиясын, газ бен су өндіру және бөлу</b>			<b>Производство и распределение электроэнергии, газа и воды</b>
Турбиндік электрстансалар	мың кВт тыс. кВт	1000	Электростанции турбинные
Дизельдік электр стансалар	мың кВт тыс. кВт	0,08	Дизельная электростанция
Энергетикалық реакторлар	мың кВа тыс. кВа	50	Реакторы энергетические
Электр берілістердің кабельдік жолы	км	29,23	Кабельные линии электропередачи
Кернеуі 0,4 кВ және жоғары электрлік беріліс желісі	км	254,95	Линии электропередачи напряжением 0,4 кВ и выше
Кернеуі 6-20 кВ және жоғары электрлік беріліс желісі	км	482,9	Линии электропередачи напряжением 6-20 кВ и выше
Кернеуі 110 кВ және жоғары электрлік беріліс желісі	км	91	Линии электропередачи напряжением 110 кВ и выше

Іске қосылған қуаттың атауы	Өлшем бірлігі Единица измерения	2007	Наименование введенной мощности
Кернеуі 220 кВ және жоғары электрлік беріліс желісі	км км	247,7	Линии электропередачи напряже- нием 220 кВ и выше
Кернеуі 35 кВ және жоғары трансформаторлық төмендеткіш стансалар	мың кВа тыс. кВа	4620,67	Трансформаторные понизитель- ные станции напряжением 35 кВ и выше
Кернеуі 35 кВ электр беріліс желісі	км км жылына/ текше метр	68,06	Линии электропередачи напряжением 35 кВ
Су тарту ғимараттар	куб. м/год бірлік	350	Водонапорная башня
Су ұңғымалары	единиц сағатына текше	37	Скважины водяные
Суды айдауға арналған сорғы стансалары	метр куб. м в час	1941,7	Насосная станция для перекачки воды
Газдандыру-желілері	км км	372,84	Газификация - сети
Су тазарту қондырғы	тәулігіне тек. м куб.м. в сутки тәулігіне мың тек. м тыс. куб. м. в сутки	50	Опреснительная установка
Жергілікті су құбырлары	км км	0,1	Водопроводы местные
Сутартқыштар мен желілер	км км	1123,68	Водоводы и сети
Магистралдық су құбырлары	бірлік	72,12	Водопроводы магистральные
Шахталық құдықтар	единиц км	6	Шахтные колодцы
Жылумен жабдықтау-желілері	км сағатына Гкал	44,61	Теплоснабжение - сети
Жергілікті жылумен жабдықтау	Гкал в час км	101,41	Теплоснабжение местное
Магистральдық жылу желілері	км тәулігіне мың тек. м тыс. куб. м. в сутки	19,13	Сети тепловые магистральные
Жылу насос стансасы	сутки	8,4	Тепловая насосная станция
Газды сақтауға арналған резервуарлар	дана штук	1	Резервуары для хранения газа
<b>Сауда; автомобильдерді және үйде пайдаланатын заттарды жөндеу</b>			<b>Торговля; ремонт автомобилей и изделий домашнего пользования</b>
Жабық базарлар мен павильондар	сауда орны торговых мест кәсіпорындар	1211	Крытые рынки и павильоны
Іштен жанатын қозғалтқыштарға арналған отынды бөлшек саудада сататын кәсіпорындар (МҚС)	саны число предприятий	70	Предприятия розничной торговли топливом для двигателей внутреннего сгорания (АЗС)

Іске қосылған қуаттың атауы	Өлшем бірлігі Единица измерения	2007	Наименование введенной мощности
Жеңіл және жүк автомобильдеріне техникалық қызмет көрсететін стансалар	кәсіпорындар саны число предприятий	167	Станции технического обслуживания легковых и грузовых автомобилей
Автомобильдерге газ құю стансасы	дана штук кәсіпорындар саны число	7	Автогазозаправочные станции
Жолда қызмет көрсету кешендері	предприятий сауда алаңы шаршы м	36	Комплексы дорожного сервиса
Сауда кәсіпорындары	кв. м торговой площади	439978,3	Торговые предприятия
<b>Қонақ үйлер мен мейрамханалар</b>			<b>Гостиницы и рестораны</b>
Қонақ үйлер	орны мест <u>кәсіпорындар</u> <u>саны</u> отыру орны число	1904	Гостиницы
Мейрамханалар, барлар, асханалар	<u>предприятий</u> посадочных мест	351/ 31163	Рестораны, бары, столовые
Қысқа мерзімге тұруға немесе демалуға арналған кешендер (коттедждер)	орны мест	213	Комплексы (коттеджи) для краткосрочного проживания или отдыха
<b>Көлік және байланыс</b>			<b>Транспорт и связь</b>
Магистральдық газ құбырлары	км км	19,4	Газопроводы магистральные и отводы от них
Магистральдық мұнай құбырлары	км км	381,9	Нефтепроводы магистральные
Қосалқы жолдар	км	43,75	Вторые пути
Республикалық мақсаттағы көпшілік пайдаланатын автомобиль жолдары	км км	109,91	Автомобильные дороги общего пользования республиканского значения
Жергілікті мақсаттағы көпшілік пайдаланатын автомобиль жолдары	км км	47,04	Автомобильные дороги общего пользования местного значения
Ішкі шаруашылық мақсаттағы қатты жабындылы автомобиль жолдары	км	122,21	Автомобильные дороги внутрихозяйственного назначения
Ауыл шаруашылық техникасына арналған ангар	орны мест	50	Ангар для сельхозтехники
Көлік желісі	м	1187	Транспортные развязки
Қалалардың және басқа да елді мекендердің көшелері	км км	10,89	Улицы городов и других населенных пунктов
Көпірлер	кума метр пог.м	1372	Мосты
Теңіз порттың айлақ арқаны	дана штук	3	Причалы морских портов

Іске қосылған қуаттың атауы	Өлшем бірлігі Единица измерения	2007	Наименование введенной мощности
Өзен айлақ арқаны	дана штук	2	Речной причал
Аэровокзал, аэропорт ғимараттары	сағатына пассажирлар пассажиры в час	600	Здания аэровокзалов, аэропортов
Автовокзал	сағатына пассажирлар пассажиры в час	215	Автовокзал
Халықаралық темір жол кедендік терминал	бірлік единиц	1	Международный железнодорож- ный таможенный терминал
Темір жолдарды электрлендіру	км км	67,22	Электрификация железных дорог
Автогараждар	число автогаражей/ число автомобилей	4654/ 7874	Автогаражи
Жабық автотұрақтар	орны мест	3803	Крытые автостоянки
Ұшып-қону жолағы	количество полос/м	1/3300	Взлетно-посадочные полосы
Аялдама кешендері	дана штук	19	Остановочные комплексы
Радиорелейлік байланыс желілері	км км	1348,42	Радиорелейные линии связи
Базалық станса	дана штук	23	Базовые станции
Радиорелейлік байланыс желісінің діңгегі	бірлік единиц	1	Мачта радиорелейной линий связи
Қалааралық кабельдік байланыс желісі	км	551,66	Междугородные кабельные линии связи
Қалалық кабельдік байланыс желілері	км	1356,23	Городские кабельные линии связи
Ауылдық байланыстың кабельдік жолы	км км	109,32	Сельские кабельные линии связи
Спутниктің жердегі стансалары	дана штук	17	Спутниковые наземные станции
Автоматтандырылған телефон стансалары (АТС)	мың нөмір тыс. номеров	179,4	Автоматизированные телефонные станции (АТС)
Қалааралық телефон стансалары	арналар каналов	12372	Междугородные телефонные станции
Талшықты-оптикалық байланыс	км км	1940,23	Волоконно-оптические линии связи
Пошталық байланыс кәсіпорындар	дана штук	1	Предприятия почтовой связи
<b>Қоймалар</b>			<b>Склады</b>
Мұнай қоймалары	сыымдылығы тонна тонн емкости	13891	Нефтесклады
Қоймалар	шаршы метр кв. м	151530,4	Склады

Іске қосылған қуаттың атауы	Өлшем бірлігі Единица измерения	2007	Наименование введенной мощности
Күнбағыс майын сақтауға арналған резервуарлар	тонна тонн	2576	Резервуары для хранения подсолнечного масла
Құрамында алтыны бар пульпаны сақтауға арналған резервуарлар	текше метр куб.м	618	Резервуар для хранения золотосодержащей пульпы
Минералды азытқыш, улыхимикат, микробиологиялық және извес материалдарына арналған қоймалар	тонна тонн	4720	Склады механизированные для минеральных удобрений, ядохимикатов, микробиологических средств и известковых материалов
Картоп, көкөніс және жеміс сақтайтын қоймалар	тонна тонн	90	Хранилища для картофеля, овощей и фруктов
Астық тұқымдарын сақтайтын қоймалар - барлығы	тонна тонн	62300	Зерносеменоохранилища - всего
Брикеттелген және түйіршіктелген жемқоспаларына арналған қоймалар	тонна тонн	300	Хранилища для брикетированных и гранулированных кормосмесей
Жалпы тауарлық көтерме сауда қоймалары	шаршы метр/ тонна кв. м/тонн	37422	Общетоварные оптовые склады
Тоңазытқыштар	тонна тонн	22	Холодильники
<b>Қаржы қызметі</b>			<b>Финансовая деятельность</b>
Қаржы мекемелерінің үйі (банктер, айырбастау пункттері, ломбардтар)	шаршы метр кв. м	22845,8	Здания финансовых учреждений (банки, обменные пункты, ломбарды)
<b>Мемлекеттік басқару</b>			<b>Государственное управление</b>
Мемлекеттік мекемелер үйі	шаршы метр кв. м	43560,5	Здания государственных учреждений
Неке қию сарайы	шаршы м кв.м	2736	Дворец бракосочетания
«Бір терезе» принципі арқылы халыққа қызмет көрсету орталығы	шаршы м кв.м	26194,51	Центр обслуживания населения по принципу "Одного окна"
Кинологиялық орталықтар	ит басы голов собак	20	Кинологические центры
Өтке қарсы қызметінің депосы	машина саны количество машин	3	Пожарное депо
Ғылыми зерттеу институты	шаршы м кв.м	3390	Научно исследовательский институт
Ұлттық архив	мың дана сақтау тыс. единиц хранения	1000	Национальный архив
Тасқынға қарсы ғимараттар	км	49,3	Противопаводковые сооружения
Жағаны бекіту ғимараттары	км	55,52	Берегоукрепительные сооружения
<b>Коммуналдық, әлеуметтік және дербес қызмет көрсетуді ұсыну</b>			<b>Предоставление коммунальных, социальных и персональных услуг</b>
Кәріздер	мың текше метр тыс. куб. м в сутки	160,36	Канализация

Іске қосылған қуаттың атауы	Өлшем бірлігі Единица измерения	2007	Наименование введенной мощности
Коллекторлар және желілер	км сағатына текше	65,61	Коллекторы и сети
Көріздік насос стансасы	метр куб.м в час орын	150	Канализационная насосная станция
Кинотеатрлар	метр мест	690	Кинотеатры
Концерттік және киноконцерттік залдар	орын мест	1100	Концертные и киноконцертные залы
Ойын-сауық көңіл көтеру орталықтары	шаршы метр кв.м	24926,8	Зрелищно-развлекательные центры
Компьютерлік клубтар, интернет-кафе	бірлік единиц бірлік	10	Компьютерные клубы, интернет-кафе
Мешіттер, шіркеулер, храмдар	единиц	25	Мечети, церкви, храмы
Кітапханалар – кітап қоры	тыс. томов шаршы метр	0,29	Библиотеки – книжный фонд
Мұражайлар	кв. м шаршы метр	1134	Музеи
Көрме павильоны	кв. м	5784	Выставочный павильон
Халыққа тұрмыстық қызмет көрсететін орталықтар (пункттер) (аяқкиім, киімдерді жөндеу, киімдерді тазалау, фотосалон, жалға беретін пункттер, тұрмыстық техникаларды жөндеу және басқ.)	жұмыс орны рабочих мест бірлік единиц бірлік	190	Центры (пункты) бытового обслуживания населения (ремонт обуви, чистка одежды, ремонт одежды, фотосалон, пункты проката, ремонт бытовой техники и др.)
Мүсіндер және мемореалдар	единиц бірлік	7	Статуи и мемориалы
Фонтан	единиц орын	1	Фонтан
Стадиондар	мест шаршы метр	4398	Стадионы
Ашық спорт алаңдары	кв. м бірлік	12645	Открытые спортивные площадки
Жабық жүзу бассейндері	единиц шаршы метр	3	Крытые плавательные бассейны
Спорт залдары	кв. м шаршы метр	13430,52	Спортзалы
Спорт кешендері	кв. м	21104	Спорткомплексы
Демалыс және ойын-сауық парктері	шаршы метр кв. м мың теңге	301370	Парки отдыха и развлечений
Тау шаңғы ғимараттар	тыс. тенге орын	622	Горнолыжные сооружения
Моншалар	мест	2154	Бани
Сұлулық салоны мен шаштараздар	жұмыс орны рабочих мест	581	Салоны красоты и парикмахерские
Санаториялар	койки шаршы метр	137	Санатории
Балалардың аулалық клубы	кв.м	247	Детский дворовый клуб

Іске қосылған қуаттың атауы	Өлшем бірлігі Единица измерения	2007	Наименование введенной мощности
Балалар лагерлері және пансионаттар	орын мест	160	Детские лагеря и пансионаты
Демалыс үйлері және пансионаттар	орын мест	298	Дома отдыха и пансионаты
Сарқынды суды тазартатын ғимараттар	сөткесіне мың текше м тыс.куб.м в сутки	163,27	Сооружения для очистки сточных вод
соның ішінде:	сөткесіне мың		в том числе:
коммуналдық сарқынды суды тазартатын стансалар	текше м тыс.куб.м в сутки	70	станции для очистки коммунальных сточных вод
Өнеркәсіптік, тұрмыстық және басқа да улы қалдықтарды кәдеге жарату, зиянсыз ету және көметін полигондар	мың тонна тыс. тонн	4656,0	Полигоны по утилизации, обезвреживанию и захоронению токсичных промышленных, бытовых и других отходов
Қайта жаратуға және өндіріс қалдықтарын қайта өңдеуге арналған қондырғылар (улағыштан басқа)	мың тонна тыс. тонн	52,44	Установки для утилизации и переработки отходов производства (кроме токсичных)
Буландырғыш тоған	мың текше м тыс.куб.м	183,04	Пруд-испаритель
<b>Жылжымайтын мүліктермен операциялар, жалгерлік және қызмет көрсету</b>			<b>Операции с недвижимым имуществом, аренда и предоставление услуг</b>
Фирмалар мен компаниялардың офистері	шаршы метр кв.м	457052,3	Офисы фирм и компаний

**Қоршаған ортаны қорғауға, табиғат ресурстарын ұтымды пайдалануға бағытталған инвестициялар**  
**Инвестиции, направленные на охрану окружающей среды и рациональное использование природных ресурсов**

	2005	2006	2007	
Қоршаған ортаны қорғау жұмсалған инвестициялар нақты қолданыстағы бағамен, млн. тенге	42087,3	64471,5	77776	Инвестиции на охрану окружающей среды в фактически действовавших ценах, млн. тенге
Қуаттарды іске қосу:				Ввод в эксплуатацию мощностей:
Ағынды суларды тазалауға арналған ғимараттар, тәулігіне мың м <sup>3</sup> су	83,65	18,4	93,3	Сооружения для очистки сточных вод, тыс.м <sup>3</sup> воды в сутки
Сумен қайтара қамту жүйесі, тәулігіне қайтқан су мың м <sup>3</sup>	3,02	210,0	0,9	Системы оборотного водоснабжения, тыс.м <sup>3</sup> оборотной воды в сутки
Газдардан шыққан зиянды заттарды ұстауға және зиянсыз етуге арналған қондырғы, мың м <sup>3</sup> сағатына	872,36	3133,4	110,2	Установки для улавливания и обезвреживания вредных веществ из отходящих газов, тыс.м <sup>3</sup> газа в час

# ТҰРҒЫН ҮЙ ЖӘНЕ ӘЛЕУМЕТТІК-МӘДЕНИ ҚҰРЫЛЫС

## ЖИЛИЩНОЕ И СОЦИАЛЬНО-КУЛЬТУРНОЕ СТРОИТЕЛЬСТВО

### Меншік нысаны бойынша тұрғын үй құрылысына салынған инвестициялар Инвестиции в жилищное строительство по формам собственности

	Барлығы Всего	одан из них		
		мемлекеттік кәсіпорындар мен ұйымдар государственных предприятий и организаций	мемлекеттік емес кәсіпорындар мен ұйымдар негосударственных пред- приятий и организаций	соның ішінде халық в том числе населения
		млн. теңге	млн. тенге	
2005	254287		61802	192485 51441
2006	368354		38361	329993 89518
2007	490375		46233	444142 114527
		өткен жылға пайызбен в процентах к предыдущему году		
2005	185,9		239,5	173,5 182,7
2006	138,2		59,2	163,6 166,1
2007	126,2		114,2	127,6 121,3

### Тұрғын үй құрылысына салынған инвестициялардың қаржыландыру көздері Источники финансирования инвестиций в жилищное строительство

	2005		2006		2007		Всего
	млн. теңге млн. тенге	қоры- тынды- сына %-бен в % к итогу	млн. теңге млн. тенге	қоры- тынды- сына %-бен в % к итогу	млн. теңге млн. тенге	қоры- тынды- сына %-бен в % к итогу	
Барлығы	254287	100,0	368354	100,0	490375	100,0	Всего
соның ішінде мыналардың есебінен							в том числе финансируемых за счет :
қаржыландыратын:							бюджетных
бюджет							средств
қаражатының	60568	23,8	37865	10,3	44427	9,1	из них:
олардан:							республикан-
республикалық	55416	21,8	29007	7,9	32581	6,7	ского
жергілікті	5152	2,0	8858	2,4	11846	2,4	местного

	2005		2006		2007		
	млн. теңге млн. теңге	қоры-тындысына %-бен в % к итогу	млн. теңге млн. теңге	қоры-тындысына %-бен в % к итогу	млн. теңге млн. теңге	қоры-тындысына %-бен в % к итогу	
меншікті қаражатының	154938	60,9	223132	60,6	256661	52,3	собственных средств
шетел инвестицияларының			291	0,1	644	0,1	иностраннх инвестиций
басқалары қарыз қаражаты	38781	15,3	107066	29,0	188643	38,5	другие заемные средства

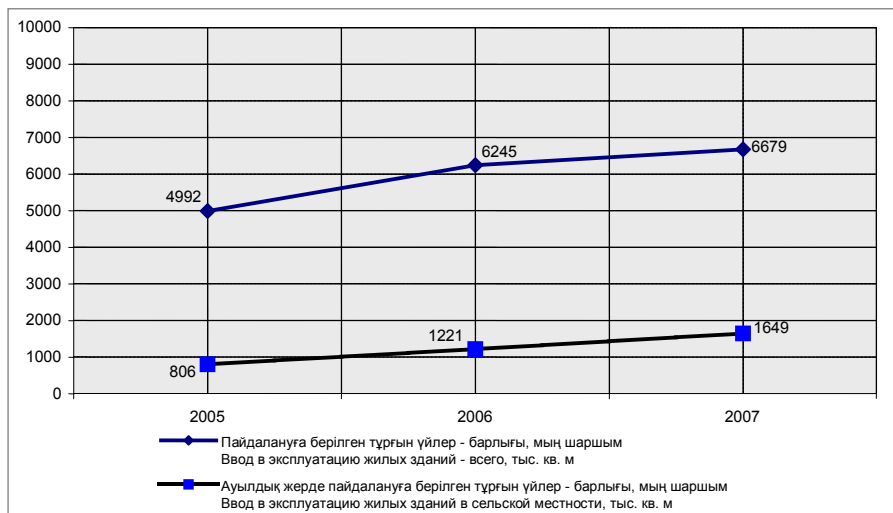
### Тұрғын үйлерді іске қосу Ввод в эксплуатацию жилых зданий

Жылдар Годы	Іске қосылғаны, жалпы алаңы мың шаршы метр Введено в эксплуатацию, тыс. кв. метров общей площади					
	барлық меншік нысанындағы кәсіпорындар мен ұйымдар предприятиями и организациями всех форм собственности	өткен жылға %-бен в % к предыдущему году	одан из них			
			мемлекеттік государственными	жеке частными	соның ішінде халықтық в том числе населением	шетелдік иностранными
2005	4992	182,4	1295	3651	2505	46
2006	6245	125,1	968	5205	3680	72
2007	6679	107,0	904	5753	3856	22

### Іске қосылған тұрғын үйлердің құрылымы Структура введенных в эксплуатацию жилых зданий

Жылдар Годы	барлық меншік нысанындағы кәсіпорындар мен ұйымдар предприятиями и организациями всех форм собственности	Жалпы іске қосудағы үлес салмақ, %-бен Удельный вес в общем вводе, в %			
		мемлекеттік государственными	жеке частных	соның ішінде халықтық в том числе населения	шетелдік иностранных
2005	100,0	25,9	73,2	50,2	0,9
2006	100,0	15,5	83,3	58,9	1,2
2007	100,0	13,6	86,1	57,7	0,3

**Тұрғын үйлерді іске қосу  
Ввод в эксплуатацию жилых зданий**



**Ауылдық жерлерде іске қосылған тұрғын үйлер  
Ввод в эксплуатацию жилых зданий в сельской местности**

жалпы алаңы мың шаршы метр


тыс. кв.м общей площади

Жылдар Годы	Іске қосу Ввод в эксплуатацию			
	барлық меншік нысанындағы кәсіпорындар мен ұйымдар предприятиями и организациями всех форм собственности	қорытынды- сына %-бен в % к итогу	оның ішінде халық өз есебімен және несиенің көмегімен из них населением за свой счет и с помощью кредитов	қорытынды- сына %-бен в % к итогу
2005	806	16,2	737	29,4
2006	1221	19,6	1151	31,3
2007	1649	24,7	1520	39,4

**Халықтың 1000 адамына шаққанда іске қосылған тұрғын үйлер  
Ввод в эксплуатацию жилых домов в расчете на 1000 населения**

шаршы метр

кв.м



**Барлық қаржыландыру көздері есебінен салынған пәтерлердің саны  
және олардың орташа мөлшері**

**Число квартир, построенных за счет всех источников финансирования,  
и их средний размер**

	2005	2006	2007	
Пәтерлердің саны, мың	43,8	54,5	57,5	Число квартир, тыс.
Пәтерлердің орташа мөлшері, пайдалы алаңы шаршы метр	99,8	101,2	100,3	Средний размер квартир, кв.м полезной площади
Пәтерлердің пайдалы алаңынан тұрғын алаңның үлес салмағы, пайызбен	63,3	62,5	64,3	Удельный вес жилой площади в полезной площади квартир, процентов

**Жеке құрылыс салушылардың қаражаты есебінен  
салынған пәтерлердің саны және олардың мөлшері  
Число квартир, построенных за счет средств  
индивидуальных застройщиков, и их средний размер**

	2005	2006	2007	
Пәтерлердің саны, мың	19,3	29,6	31,3	Число квартир, тыс.
Пәтерлердің орташа мөлшері, пайдалы алаңы шаршы метр	127,9	123,6	119	Средний размер квартир, кв.м полезной площади
Пәтерлердің пайдалы алаңынан тұрғын алаңның үлес салмағы, пайызбен	64,2	63,2	66,3	Удельный вес жилой площади в полезной площади квартир, процентов

**Тұрғын үйдің жалпы алаңындағы  
1 шаршы метр құрылыстың орташа нақты құны  
Средняя фактическая стоимость строительства  
1 кв. метра общей площади жилых домов**

	Барлығы, мың теңге Всего, тыс. тенге	соның ішінде в том числе	
		қалаларда в городах	ауылдық жерлерде в сельской местности
2005	35,5	38,6	19,6
2006	36,7	40,2	22,7
2007	45,9	51,2	30,2

**Тұрғын үйлерді қабырға материалдары бойынша бөлу  
Распределение жилых домов по материалам стен**

жалпы алаңы шаршы метрмен

квadratных метров общей площади

	2005		2006		2007		
	барлығы всего	соның ішінде ауылдық жерлерде в т.ч. в сельской местности	барлығы всего	соның ішінде ауылдық жерлерде в т.ч. в сельской местности	барлығы всего	соның ішінде ауылдық жерлерде в т.ч. в сельской местности	
Барлық тұрғын үйлер	4405362	802320	6109424	1217431	6584489	1644913	Все жилые дома
оның ішінде:							из них:
кірпіштен және тастан	2540716	388449	3531991	596546	3865432	1000370	кирпичные и каменные
ірі панельді	230431	2325	168529	4918	57035	8251	крупнопанельные
каркас-панельді	23080	8850	18127	7413	55845	23916	каркасно-панельные
көлемді блоқты	17716	1949	31407	12128	52051	5802	объемноблочные
ірі блоқты	84203	4722	126125	5788	119289	3390	крупноблочные
ағаштан	176453	87861	234621	94380	206911	71242	деревянные
тұтасқұймалы бетоннан және темір бетоннан	614465	2398	813561	330	1131336	28162	из монолитного бетона и монолитного железобетона
ұяшықты бетоннан	32904	1445	65911	1221	53496	9929	из ячеистого бетона
басқа да қабырғалық материалдардан	685394	304321	1119152	494707	1043094	493851	из других стеновых материалов

## Тұрғын үйлерді көріктендіру Благоустройство жилых домов

жалпы алаңы шаршы метрмен

квадратных метров общей площади

	2005		2006		2007		
	барлығы всего	соның ішінде ауылдық жерлерде в т.ч. в сельской местности	барлығы всего	соның ішінде ауылдық жерлерде в т.ч. в сельской местности	барлығы всего	соның ішінде ауылдық жерлерде в т.ч. в сельской местности	
Жабдықталған:							Оборудовано:
су құбырымен, кәрізбен, орталық жылуден, ыстық сумен және ваннамен, (сусебезгімен) жабдықталған	2372359	41790	3069409	68469	3315385	110156	водопроводом, канализацией, центральным отоплением, горячим водоснабжением и ванной (душем)
су құбырымен кәрізбен	2915118	221344	3874121	240276	4568797	537729	водопроводом
орталық жылуден	2470886	131104	3375376	123021	3935249	317237	канализацией центральным отоплением
ыстық сумен ваннамен (сусебезгімен) жабдықталған	2180517	11506	2715040	16013	2796677	38802	горячим водоснабжением
газ плитасымен	2181289	46499	3112327	87582	3527372	196608	ванной (душем)
электр плитасымен	2463659	53537	3246480	79812	3597935	209974	газовыми плитами
электр плитасымен	3721699	576788	5165971	1104343	5130929	1439545	электрическими плитами
электр плитасымен	443935	27538	1035339	23000	1360543	14041	плитами

## Тұрғын үйлерді қабат саны бойынша бөлу Распределение жилых домов по этажности

пайдалы алаңы шаршы метрмен

квадратных метров полезной площади

	2005	2006	2007	
Тұрғын үйлер соның ішінде:	4439528	6184602	6600081	Жилые дома в том числе:
1 қабатты	1757573	2778025	2766772	1-этажные
2 қабатты	747265	928951	1125371	2-этажные
3-4 қабатты	174773	142893	181631	3-4-этажные
5 қабатты	368243	501608	492815	5-этажные
9 қабатты	927035	756346	726360	9-этажные
6,7,8,10,11 қабатты	243553	537800	494215	6,7,8,10,11-этажные
12-14 қабатты	98927	170904	249860	12-14-этажные
15 қабатты және одан жоғары	122159	368075	563057	15-этажные и выше

**Коммуналдық шаруашылық объектілерін іске қосу  
Ввод в эксплуатацию объектов коммунального хозяйства**

км

км

Жылдар Годы	Су құбыры желісі Водопроводные сети	Кәріз желісі Канализационные сети	Жылу желісі Тепловые сети	Газ желісі Газовые сети
<b>барлығы всего</b>				
2005	532,72	45,91	20,63	310,23
2006	952,06	84,24	72,52	474,7
2007	1123,68	65,61	44,61	372,84
<b>соның ішінде ауылдық жерлерде в том числе в сельской местности</b>				
2005	410,25	0,7	-	182,66
2006	475,36	6,93	2,72	172,37
2007	577,47	3,03	6,2	203,95

**Жалпы білім беретін мектептер мен мектепке дейінгі мекемелерді іске қосу  
Ввод в эксплуатацию общеобразовательных школ и дошкольных учреждений**

Жылдар Годы	Жалпы білім беретін мектептің іске қосылғаны Введено общеобразо- вательных школ		соның ішінде ауылдық жерлерде в том числе в сельской местности		Мектепке дейінгі мекемелердің іске қосылғаны Введено дошкольных учреждений, мест	соның ішінде ауылдық жерлерде в том числе в сельской местности
	мектептер- дің саны число школ	ондағы оқу орны в них ученических мест	мектеп- тердің саны число школ	ондағы оқу орны в них учени- ческих мест		
2005	66	21720	48	11754	200	-
2006	46	19796	34	9232	1730	300
2007	72	28633	58	18296	2441	735

**Ауруханалар мен амбулаторлық-емханалық мекемелерді іске қосу  
Ввод в эксплуатацию больниц и амбулаторно-поликлинических учреждений**

Жылдар Годы	Ауруханалар, төсек-орын Больницы, коек		Амбулаторлық-емханалық мекемелер, ауысымда келіп-кету Амбулаторно-поликлинические учреждения, посещений в смену	
	барлығы всего	соның ішінде ауылдық жерлерде в том числе в сельской местности	барлығы всего	соның ішінде ауылдық жерлерде в том числе в сель- ской местности
2005	671	35	2195	1092
2006	1333	730	2134	365
2007	1996	625	4256	707

# ҚҰРЫЛЫСТАҒЫ БАҒА ИНДЕКСТЕРІ ИНДЕКСЫ ЦЕН В СТРОИТЕЛЬСТВЕ

## Құрылысқа салынған инвестициялар мен құрылыс-монтаж жұмыстары бойынша орташа жылдық баға индексі Среднегодовые индексы цен по инвестициям в строительство и строительно-монтажным работам

1991 жылғы смета бағаларына (еседө)

к сметным ценам 1991г. (в размах)

Жылдар Годы	Құрылысқа жұмсалған инвестициялар, барлығы Инвестиции в строительство, всего	соның ішінде құрылыс-монтаж жұмыстары в том числе строительно-монтажные работы
2005	113,487	139,069
2006	119,164	146,106
2007	126,065	155,159

## Құрылысқа салынған инвестициялар мен құрылыс-монтаж жұмыстары бойынша баға индексі Индексы цен по инвестициям в строительство и строительно-монтажным работам

өткен жылға пайызбен

в процентах к предыдущему году

	Құрылысқа жұмсалған инвестициялар, барлығы Инвестиции в строительство, всего	Құрылыс-монтаж жұмыстары Строительно-монтажные работы	Технологиялық жабдықтар Технологическое оборудование	Өзге де жұмыстар мен шығындар Прочие работы и затраты
2005	106,0	105,1	109,6	104,0
2006	105,0	105,1	104,7	105,1
2007	105,8	106,2	105,6	104,8

## Экономикалық қызмет түрлері бойынша құрылыстағы бағаның индексі Индекс цен в строительстве по видам экономической деятельности

өткен жылға пайызбен

в процентах к предыдущему году

	2005		2006		2007		
	құрылысқа жұмсалған инвестициялар инвестиция в строительстве	соның ішінде құрылыс-монтаж жұмыстары в том числе строительно-монтажные работы	құрылысқа жұмсалған инвестициялар инвестиция в строительстве	соның ішінде құрылыс-монтаж жұмыстары в том числе строительно-монтажные работы	құрылысқа жұмсалған инвестициялар инвестиция в строительстве	соның ішінде құрылыс-монтаж жұмыстары в том числе строительно-монтажные работы	
Экономикада барлығы одан:	106,0	105,1	105,0	105,1	105,8	106,2	Всего в экономике из них:
ауыл шаруашылығы, аңшылық және соған байланысты қызмет көрсету	106,1	105,1	104,4	105,0	105,0	106,1	сельское хозяйство, охота и связанные с этим услуги добыча угля и лигнита; разработка торфа
көмір, лигнит және шымтезек өндіру шикі мұнай мен табиғи газ өндіру; мнай мен газ өндіруге байланысты қызмет көрсету	110,0	105,1	106,0	105,0	105,8	106,1	добыча сырой нефти и природного газа; услуги связанные с добычей нефти и газа
тамақ өнімдерін өндіру	109,8	104,9	104,7	104,8	106,3	105,6	производство пищевых продуктов
тоқыма және тігін өнеркәсібі	109,9	104,9	105,0	104,8	105,0	105,6	текстильная и швейная промышленность
химия өнеркәсібі	110,1	104,9	105,4	104,8	106,4	105,7	химическая промышленность
түсті металл өндіру	110,6	104,8	105,5	104,8	106,1	105,7	производство цветных металлов
электр энергиясын, газ бен су өндіру және бөлу	105,9	104,8	104,8	104,8	105,4	105,7	производство и распределение электроэнергии, газа и воды
құрылыс	105,8	104,9	104,9	104,8	105,8	105,7	строительство

	2005		2006		2007		
	құрылысқа жұмсалған инвестициялар инвестиция в строительстве	соның ішінде құрылыс-монтаж жұмыстары в том числе строительно-монтажные работы	құрылысқа жұмсалған инвестициялар инвестиция в строительстве	соның ішінде құрылыс-монтаж жұмыстары в том числе строительно-монтажные работы	құрылысқа жұмсалған инвестициялар инвестиция в строительстве	соның ішінде құрылыс-монтаж жұмыстары в том числе строительно-монтажные работы	
көлік байланыс	105,1	104,8	104,8	104,8	105,5	105,7	транспорт
жылжымайтын мүлікпен операциялар, жалға беру және тұтынушыларға қызмет көрсету	108,0	104,8	105,6	104,8	104,6	105,8	связь
білім беру денсаулық және әлеуметтік қызмет көрсету өзге де коммуналдық, әлеуметтік және дербес қызмет көрсету	104,8	104,8	104,8	104,8	105,5	105,8	операции с недвижимым имуществом, аренда и предоставление услуг
	105,0	104,8	104,8	104,8	105,7	105,8	образование
	105,1	104,8	104,8	104,8	105,9	105,8	здравоохранение и социальные услуги
	105,1	104,9	104,8	104,8	105,8	105,8	прочие коммунальные, социальные и персональные услуги

**Құрылыс ұйымдарымен сатып алынған, құрылыс материалдарының негізгі түрлері, бөлшектері және құрылымдары бойынша баға индексі**  
**Индекс цен по основным видам строительных материалов, деталей и конструкций, приобретенных строительными организациями**

1991 жылғы кезең соңындағы смета бағаларына, еседе на конец периода в разрах к сметным ценам 1991 г.

	2005	2006	2007	
Тауарлы бетон	127,0	133,0	150,7	Бетон товарный
Ерітінділер мен бетондар, дайын бетон қоспасынан басқа	119,5	122,1	140,6	Растворы и бетоны, кроме смеси бетонной готовой
Қыш кірпіш	70,8	75,5	81,7	Кирпич керамический
Силикат және қож кірпіш	116,8	120,1	130,3	Кирпич силикатный
Құм	78,3	83,8	88,4	и шлаковый
Малтатас	62,2	65,0	71,1	Песок
Қиыршықтас, ұсақтас және шақпақтас	66,4	71,6	80,4	Щебень, галька и кремьн
Керамзит қырлары	130,7	131,3	138,4	Гравий керамзитовый
Құрама шойын немесе болат конструкциялар	153,0	162,9	190,4	Конструкции чугунные или стальные сборные
Қоспасыз болаттан жасалған жалпақ илек	121,4	131,1	150,5	Прокат плоский из стали нелигированной
Ауыр пішіндер, бұрыштар	275,5	280,8	316,3	Профили тяжелые, уголки

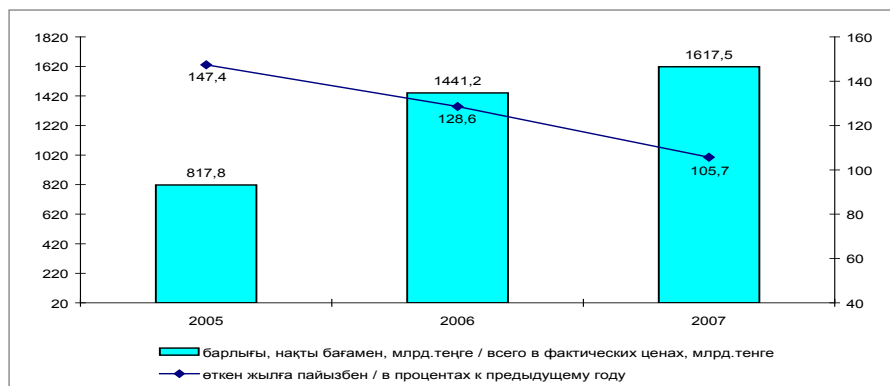
	2005	2006	2007	
Араланған ағаш	69,8	73,7	80,0	Лес пиленный
				Плиты
Ағаш жоңқалы тақталар	146,9	155,6	169,3	древесностружечные
				Плиты
Ағаш талшықты тақталар	147,2	151,8	189,7	древесноволокнистые
Сырлар	112,0	115,4	119,9	Краски
Лактар	202,4	207,8	238,4	Лаки
Олиф	95,1	97,0	98,5	Олифа
Терезе шынысы	324,7	346,2	355,4	Стекло оконное
				Плитки керамические
Глазуурленген қыш тақтайша	135,3	141,3	146,2	глазурованные
Портландцемент	158,3	174,6	254,8	Портландцемент
Өк	103,2	103,9	110,6	Известь
Жәй пішіндегі асбоцементтен жасалған беттер	221,3	230,3	280,9	Листы из асбоцемента обыкновенного профиля
Күштелген пішіндегі асбоцементтен жасалған беттер	220,9	223,6	245,5	Листы из асбоцемента усиленного профиля
Линолеум	108,8	115,0	118,7	Линолеум
Сантехникалық бұйымдар, фаянс раковиналар	81,4	81,7	84,3	Сантехнические изделия, раковины фаянсовые

# ҚҰРЫЛЫС ҰЙЫМДАРЫНЫҢ ҚЫЗМЕТІ ДЕЯТЕЛЬНОСТЬ СТРОИТЕЛЬНЫХ ОРГАНИЗАЦИЙ

## Орындалған құрылыс жұмыстарының көлемі Объем выполненных строительных работ

Жылдар годы	Құрылыс жұмыстарының көлемі, млн. теңге Объем строительных работ, млн. тенге	Өткен жылға %-бен В % к предыдущему году
2005	817821	147,4
2006	1441236	128,6
2007	1617464	105,7

## Құрылыс жұмыстарының көлемі және нақты көлемінің индекстері Объемы и индексы физического объема строительных работ



**Әртүрлі меншік нысандағы ұйымдардың орындаған  
құрылыс жұмыстарының көлемі**  
**Объем строительных работ, выполненных организациями  
различных форм собственности**

	2005		2006		2007		
	млн. теңге млн. тенге	қорытындысына %-бен в % к итогу	млн. теңге млн. тенге	қорытындысына %-бен в % к итогу	млн. теңге млн. тенге	қорытындысына %-бен в % к итогу	
Құрылыс жұмыстарының көлемі, барлығы соның ішінде меншік нысаны бойынша	817821	100,0	1441236	100,0	1617464	100,0	Объем строительных работ, всего в том числе по формам собственности:
мемлекеттік	7156	0,9	8062	0,6	8338	0,5	государственная
жекеше	604074	73,9	1095799	76,0	1217998	75,3	частная
шетелдік	206591	25,2	337375	23,4	391128	24,2	иностранная

**Кәсіпорындардың (ұйымдардың) шамасына қарай, құрылыс ұйымдарының  
өз күштерімен орындаған мердігерлік жұмыс көлемі**  
**Объем подрядных работ, выполненных собственными силами строительных  
организаций, по размерности предприятий (организаций)**

	2005		2006		2007		
	млн. теңге млн. тенге	қорытындысына %-бен в % к итогу	млн. теңге млн. тенге	қорытындысына %-бен в % к итогу	млн. теңге млн. тенге	қорытындысына %-бен в % к итогу	
Мердігерлік жұмыс көлемі, барлығы соның ішінде шамасына қарай:	756190	100,0	1023082	100,0	1565699	100,0	Объем подрядных работ, всего
шағын (саны 50 адамға дейін)	294080	38,9	419820	41,0	641444	41,0	в том числе по размерности: малыми (с численностью до 50 человек)
орташа (51-ден 250 адамға дейін)	189703	25,1	262327	25,7	424930	27,1	средними (от 51 до 250 человек)
ірі (251 адамнан және жоғары)	272407	36,0	340935	33,3	499325	31,9	крупными (от 251 человека и выше)

**Құрылыс ұйымдарының саны  
Число строительных организаций**

Құрылыс ұйымдары, барлығы Строительные организации, всего			соның ішінде жұмыс шағын (саны 50 адамға дейінгі) в том числе малые (с численностью занятых до 50 человек)		
2005	2006	2007	2005	2006	2007
5624	6278	7087	4783	5355	6073

**Меншік нысаны бойынша құрылыс ұйымдарының саны  
Число строительных организаций по формам собственности**

	2005		2006		2007		Всего
	құрылыс ұйымдары, барлығы строительные организации, всего	қорытындысына %-бен в % к итогу	құрылыс ұйымдары, барлығы строительные организации, всего	қорытындысына %-бен в % к итогу	құрылыс ұйымдары, барлығы строительные организации, всего	қорытындысына %-бен в % к итогу	
Барлығы	5624	100,0	6278	100,0	7087	100,0	Всего
соның ішінде меншік нысаны бойынша							в том числе по формам собствен- ности:
мемлекеттік	70	1,2	54	0,9	52	0,7	государ- ственная
жекеше	5359	95,3	5947	94,7	6690	94,4	частная
шетелдік	195	3,5	277	4,4	345	4,9	иностранная

**Мердігерлік ұйымдарда бар негізгі құрылыс машиналары  
және оларға деген мұқтаждық  
Наличие и потребность основных строительных  
машин в подрядных организациях**

	Барлығы, дана Всего, штук	2007 жылдың аяғындағы құрылыс машиналарына деген мұқтаждық, дана Потребность в строительных машинах на конец 2007 года, штук	
Бір шөмішті экскаваторлар	3613	3689	Экскаваторы одноковшовые
Көп шөмішті экскаваторлар	127	129	Экскаваторы многоковшовые
Шынжыр табанды крандар	790	808	Краны на гусеничном ходу
Автогрейдерлер	1261	1325	Автогрейдеры
Тракторға тіркелген бульдозерлер	3015	3050	Бульдозеры на тракторах
Арнайы шассиге орнатылған крандар	149	154	Краны на спецшасси
Құбыр салғыш крандар	411	421	Краны трубоукладчики

	Барлығы, дана Всего, штук	2007 жылдың аяғындағы құрылыс машиналарына деген мұқтаждық, дана Потребность в строительных машинах на конец 2007 года, штук	
Темір жолдық крандар	185	186	Краны на железнодорожном ходу
Пневматикалық доңғалақпен жүретін крандар	458	465	Краны на пневмоколесном ходу
Мұнаралық крандар	829	845	Краны башенные Краны на
Автомобильдік крандар	3173	3225	автомобильном ходу
Бетон сорғылары және автобетон-сорғылары	243	258	Бетононасосы и автобетоно-насосы
Автобетон тасығыш және автобетон араластырғыш	884	904	Автобетоновозы и автобетоно-смесители
Автотиеуіштер	1282	1300	Автопогрузчики
Бір шөмішті тиеуіштер	1447	1482	Погрузчики одноковшовые
Тракторлар	3412	3435	Тракторы
Өзі жүретін тығыздағыштар	1451	1495	Катки самоходные

# ҚАЗАҚСТАН РЕСПУБЛИКАСЫНЫҢ Өңірлері Регионы Республика Казахстан

## Негізгі құрал-жабдықтарды іске қосу Ввод в эксплуатацию основных средств

млн. теңге

млн. теңге

	2005	2006	2007	
<b>Қазақстан Республикасы</b>	1422505	1452578	1519892	<b>Республика Казахстан</b>
Ақмола	10364	18665	16241	Ақмолинская
Ақтөбе	95600	136891	97324	Актюбинская
Алматы	53325	100765	62312	Алматинская
Атырау	198201	258471	389636	Атырауская
Шығыс Қазақстан	68003	60837	38401	Восточно-Казахстанская
Жамбыл	14262	16635	12881	Жамбылская
Батыс Қазақстан	431639	129534	31401	Западно-Казахстанская
Қарағанды	68825	116466	75136	Карагандинская
Қостанай	31481	29548	48268	Костанайская
Қызылорда	45697	52692	71277	Кызылординская
Маңғыстау	58186	96636	139205	Мангистауская
Павлодар	28191	55427	91843	Павлодарская
Солтүстік Қазақстан	11720	28833	18669	Северо-Казахстанская
Оңтүстік Қазақстан	44402	45964	51953	Южно-Казахстанская
Астана қаласы	126035	149907	233717	г.Астана
Алматы қаласы	136574	155307	141628	г.Алматы

## Құрылысқа салынған инвестициялар Инвестиции в строительство

	Нақты қолданыста болған бағалармен, млн. теңге В фактически действовавших ценах, млн. теңге			Өткен жылға пайызбен В процентах к предыдущему году			
	2005	2006	2007	2005	2006	2007	
<b>Қазақстан Республикасы</b>	1828058	2074660	2731501	145,9	108,1	124,4	<b>Республика Казахстан</b>
Ақмола	15955	29634	81418	172,1	175,6	259,0	Ақмолинская
Ақтөбе	141554	137250	188319	128,3	93,3	129,4	Актюбинская
Алматы	75574	74921	102402	189,4	95,2	129,7	Алматинская
Атырау	667405	662039	715839	159,3	95,7	103,5	Атырауская
Шығыс Қазақстан	54358	81476	87936	182,3	143,8	102,3	Восточно-Казахстанская
Жамбыл	13034	15085	18990	100,2	110,6	119,8	Жамбылская
Батыс Қазақстан	85881	91721	169627	105,0	102,6	177,0	Западно-Казахстанская
Қарағанды	120979	95608	92954	157,9	75,1	92,9	Карагандинская
Қостанай	35800	44792	65508	109,9	116,9	137,5	Костанайская
Қызылорда	49429	57038	95442	131,5	110,8	158,9	Кызылординская
Маңғыстау	82030	131305	192141	118,8	151,7	139,0	Мангистауская

	Нақты қолданыста болған бағалармен, млн. теңге В фактически действовавших ценах, млн. тенге			Өткен жылға пайызбен В процентах к предыдущему году			
	2005	2006	2007	2005	2006	2007	
Павлодар	43840	76202	94006	142,3	164,8	116,9	Павлодарская
Солтүстік Қазақстан	22055	19738	20424	320,5	85,4	99,0	Северо-Казахстанская
Оңтүстік Қазақстан	54519	63821	107681	162,0	111,5	161,8	Южно-Казахстанская
Астана қаласы	219391	294102	375065	130,6	127,7	120,8	г.Астана
Алматы қаласы	146254	199928	323749	161,0	131,4	149,9	г.Алматы

### Мемлекеттік кәсіпорындар (ұйымдар) бойынша По государственным предприятиям (организациям)

	2005		2006		2007		
	млн. теңге	жалпы көлемге %-бен в % к общему объему	млн. теңге	жалпы көлемге %-бен в % к общему объему	млн. теңге	жалпы көлемге %-бен в % к общему объему	
<b>Қазақстан Республикасы</b>	267099	100,0	335615	100,0	486888	100,0	<b>Республика Казахстан</b>
Ақмола	5061	1,9	17663	5,3	61635	12,7	Ақмолинская
Ақтөбе	25822	9,7	11070	3,3	14625	3,0	Ақтөбинская
Алматы	12897	4,8	15610	4,6	19538	4,0	Алматинская
Атырау	9591	3,6	10143	3,0	22992	4,7	Атырауская
Шығыс Қазақстан	13524	5,1	12273	3,7	16948	3,5	Восточно-Казахстанская
Жамбыл	5452	2,0	5098	1,5	5505	1,1	Жамбылская
Батыс Қазақстан	21829	8,2	15240	4,5	11510	2,4	Западно-Казахстанская
Қарағанды	6145	2,3	8506	2,5	12682	2,6	Қарағандинская
Қостанай	10285	3,9	9700	2,9	7328	1,5	Қостанайская
Қызылорда	15107	5,7	8680	2,6	10981	2,2	Қызылординская
Маңғыстау	4311	1,6	15808	4,7	15032	3,1	Маңғыстауская
Павлодар	6450	2,4	12117	3,6	13978	2,9	Павлодарская
Солтүстік Қазақстан	6512	2,4	6350	1,9	8536	1,7	Северо-Казахстанская
Оңтүстік Қазақстан	16925	6,3	18407	5,5	31509	6,5	Южно-Казахстанская
Астана қаласы	87916	32,9	133407	39,8	166050	34,1	г.Астана
Алматы қаласы	19272	7,2	35543	10,6	68039	14,0	г.Алматы

**Жеке кәсіпорындар (ұйымдар) бойынша  
По частным предприятиям (организациям)**

	2005		2006		2007		
	млн. теңге млн. тенге	жалпы көлемге %-бен в % к общему объему	млн. теңге млн. тенге	жалпы көлемге %-бен в % к общему объему	млн. теңге млн. тенге	жалпы көлемге %-бен в % к общему объему	
<b>Қазақстан Республикасы</b>	970394	100,0	1103009	100,0	1457266	100,0	<b>Республика Казахстан</b>
Ақмола	10894	1,1	11619	1,0	18834	1,3	Ақмолинская
Ақтөбе	93206	9,6	92880	8,4	152600	10,5	Актюбинская
Алматы	59175	6,1	57940	5,3	78566	5,4	Алматинская
Атырау	258920	26,7	233151	21,1	257158	17,7	Атырауская
Шығыс Қазақстан	39819	4,1	67767	6,1	69529	4,8	Восточно-Казахстанская
Жамбыл	6906	0,7	9758	0,9	13485	0,9	Жамбылская
Батыс Қазақстан	16782	1,7	26130	2,4	65359	4,5	Западно-Казахстанская
Қарағанды	82204	8,5	73107	6,6	65700	4,5	Карагандинская
Қостанай	24067	2,5	28777	2,6	46603	3,2	Костанайская
Қызылорда	21179	2,2	27593	2,5	62908	4,3	Кызылординская
Маңғыстау	48297	5,0	76428	6,9	113323	7,8	Мангистауская
Павлодар	28208	2,9	46887	4,3	43899	3,0	Павлодарская
Солтүстік Қазақстан	15088	1,5	12793	1,2	10770	0,7	Северо-Казахстанская
Оңтүстік Қазақстан	34717	3,6	42133	3,8	52501	3,6	Южно-Казахстанская
Астана қаласы	125532	12,9	153921	14,0	188698	12,9	г.Астана
Алматы қаласы	105400	10,9	142125	12,9	217333	14,9	г.Алматы

**Шетелдік кәсіпорындар бойынша  
По иностранным предприятиям**

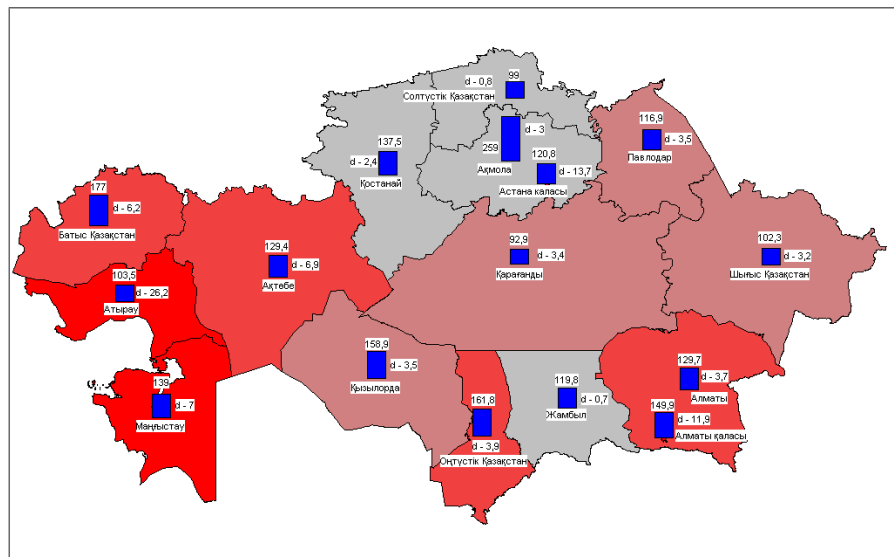
	2005		2006		2007		
	млн. теңге млн. тенге	жалпы көлемге %-бен в % к общему объему	млн. теңге млн. тенге	жалпы көлемге %-бен в % к общему объему	млн. теңге млн. тенге	жалпы көлемге %-бен в % к общему объему	
<b>Қазақстан Республикасы</b>	590565	100,0	636036	100,0	787347	100,0	<b>Республика Казахстан</b>
Ақмола	-	-	352	0,1	949	0,1	Ақмолинская
Ақтөбе	22526	3,8	33300	5,3	21094	2,7	Актюбинская
Алматы	3502	0,6	1371	0,2	4298	0,5	Алматинская
Атырау	398894	67,5	418745	65,8	435689	55,3	Атырауская
Шығыс Қазақстан	1015	0,2	1436	0,2	1459	0,2	Восточно-Казахстанская
Жамбыл	676	0,1	229	0,0			Жамбылская
Батыс Қазақстан	47270	8,0	50351	7,9	92758	11,8	Западно-Казахстанская
Қарағанды	32630	5,5	13995	2,2	14572	1,9	Карагандинская

	2005		2006		2007		
	млн. теңге млн. тенге	жалпы көлемге %-бен в % к общему объему	млн. теңге млн. тенге	жалпы көлемге %-бен в % к общему объему	млн. теңге млн. тенге	жалпы көлемге %-бен в % к общему объему	
Қостанай	1448	0,2	6315	1,0	11577	1,5	Қостанайская
Қызылорда	13143	2,2	20765	3,3	21553	2,7	Қызылординская
Маңғыстау	29422	5,0	39069	6,1	63786	8,1	Мангистауская
Павлодар	9182	1,6	17198	2,7	36129	4,6	Павлодарская
Солтүстік Қазақстан	455	0,1	595	0,1	1118	0,1	Северо-Казахстанская
Оңтүстік Қазақстан	2877	0,5	3281	0,5	23671	3,0	Южно-Казахстанская
Астана қаласы	5943	1,0	6774	1,1	20317	2,6	г.Астана
Алматы қаласы	21582	3,7	22260	3,5	38377	4,9	г.Алматы

**2007 жылғы құрылысқа салынған инвестициялардың индекстері  
және өңірлердің жалпы көлемдегі үлесі  
Индекс инвестиций в строительство и доли регионов  
в общем объеме в 2007 году**

өткен жылға %-бен

в % к предыдущему году



## Қаржыландыру көздері бойынша құрылысқа салынған инвестициялар Инвестиции в строительство по источникам финансирования

млн. теңге

млн. теңге

	2007				
	республикалық бюджеттен республиканского бюджета	жергілікті бюджеттен местного бюджета	кәсіпорындардың (ұйымдардың) меншікті қаражаты собственных средств предприятий (организаций)	шетелдік инвестициялар иностранных инвестиций	
<b>Қазақстан Республикасы</b>	391524	83254	1650063	606660	<b>Республика Казахстан</b>
Ақмола	58382	3115	19724	197	Ақмолинская
Ақтөбе	10891	4532	160121	12775	Актюбинская
Алматы	13843	5514	80861	2184	Алматинская
Атырау	16875	5657	307857	385450	Атырауская
Шығыс Қазақстан	14497	3585	66964	2890	Восточно-Казахстанская
Жамбыл	3817	1647	13526		Жамбылская
Батыс Қазақстан	8031	3444	67635	90517	Западно-Казахстанская
Қарағанды	7709	3656	68445	13144	Қарагандинская
Қостанай	6163	1110	46507	11728	Костанайская
Қызылорда	8222	2570	74240	10410	Қызылординская
Маңғыстау	9025	1317	142011	39788	Мангистауская
Павлодар	10403	3467	76376	3760	Павлодарская
Солтүстік Қазақстан	6144	2321	11633	326	Северо-Казахстанская
Оңтүстік Қазақстан	25070	6844	48253	27514	Южно-Казахстанская
Астана қаласы	144067	16228	209751	5019	г.Астана
Алматы қаласы	48385	18247	256159	958	г.Алматы

## Құрылысқа салынған инвестициялардың технологиялық құрылымы Технологическая структура инвестиций в строительство

млн. теңге

млн. теңге

	2007			
	құрылыс-монтаж жұмыстары строительного-монтажные работы	жабдық, аспап, құрал-сайман оборудование, инструмент, инвентарь	өзге де күрделі шығындар прочие капитальные затраты	
<b>Қазақстан Республикасы</b>	1789889	369121	572491	<b>Республика Казахстан</b>
Ақмола	75721	3433	2264	Ақмолинская
Ақтөбе	91133	25512	71674	Актюбинская
Алматы	89804	10156	2442	Алматинская
Атырау	351355	81335	283149	Атырауская
Шығыс Қазақстан	67492	14509	5935	Восточно-Казахстанская
Жамбыл	15494	1872	1624	Жамбылская
Батыс Қазақстан	69703	42702	57222	Западно-Казахстанская
Қарағанды	48808	41080	3066	Қарагандинская
Қостанай	38062	25312	2134	Костанайская

	2007			
	құрылыс-монтаж жұмыстары строительно-монтажные работы	жабдық, аспап, құрал-сайман оборудование, инструмент, инвентарь	өзге де күрделі шығындар прочие капитальные затраты	
Қызылорда	45124	7286	43032	Кызылординская
Маңғыстау	105213	39124	47804	Мангистауская
Павлодар	48751	41062	4193	Павлодарская
Солтүстік Қазақстан	14932	4671	821	Северо-Казахстанская
Оңтүстік Қазақстан	83590	12611	11480	Южно-Казахстанская
Астана қаласы	352362	11136	11567	г.Астана
Алматы қаласы	292345	7320	24084	г.Алматы

**Құрылысқа салынған инвестициялардың ұдайы өндірістік құрылымы\*  
Воспроизводственная структура инвестиций в строительстве\***

млн. теңге

млн. тенге

	2007				
	Жаңа құрылыс Новое строитель- ство	Жұмыс істеп тұрған кәсіпорындарды қайта құру және қайта жабдықтау Реконструкция и техническое перевооружение дей- ствующих пред- приятий	Жұмыс істеп тұрған кәсіпорын- дарды кеңейту Расширение дей- ствующих пред- приятий	Жұмыс істеп тұрған қуатты қолдауға Поддержан- ие дей- ствующих мощностей	Көрсетілген бағытқа қатысы жоқ жекелеген объектілерді салу Строительство отдельных объектов, не относящихся к указанным направлениям
<b>Қазақстан Республикасы</b>	<b>1806948</b>	<b>310889</b>	<b>45802</b>	<b>213519</b>	<b>4983</b>
Ақмола	23837	56530	597	29	167
Ақтөбе	110834	10522	7205	55	1
Алматы	98711	1631	1337	43	677
Атырау	367511	17262	1446	185537	362
Шығыс Қазақстан	39450	28183	7022	11999	509
Жамбыл	14672	2149	839		0
Батыс Қазақстан	114089	9008	168		
Қарағанды	35561	40096	8964	5316	2351
Қостанай	32394	24895	1499	6202	1
Қызылорда	45741	5773	2277	726	
Маңғыстау	125415	22134	930	142	
Павлодар	53578	32774	4327	2387	425
Солтүстік Қазақстан	16469	2027	1815		

	2007					Көрсетілген бағытқа қатысы жоқ жекелеген объектілерді салу Строительство отдельных объектов, не относящихся к указанным направлениям
	Жаңа құрылыс Новое строительство	Жұмыс істеп тұрған кәсіпорындарды қайта құру және қайта жабдықтау Реконструкция и техническое перевооружение действующих предприятий	Жұмыс істеп тұрған кәсіпорындарды кеңейту Расширение действующих предприятий	Жұмыс істеп тұрған қуатты қолдауға Поддержка действующих мощностей		
Оңтүстік Қазақстан	76823	13108	7047	336	405	Южно-Казахстанская г.Астана
Астана қаласы	340909	33240				
Алматы қаласы	310954	11557	329	747	85	г.Алматы

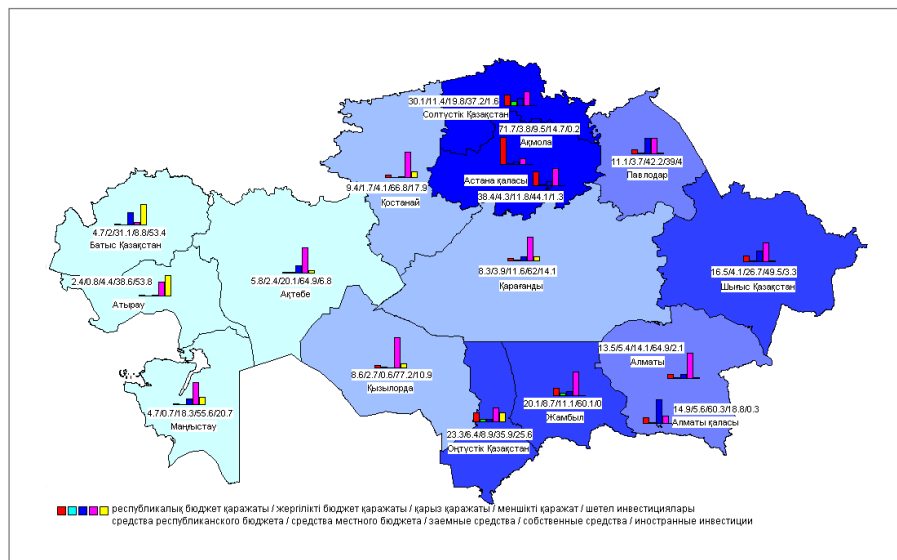
<sup>\*)</sup> Құрылыс сметасына кірмейтін жабдықтарға (жұмыс істеп тұрған кәсіпорындарды техникамен қайта жарақтандыру және қайта жаңартуға кезделген жабдықтардан басқа, мұнай, газ және жер асты суларын пайдалану және терең барлама бұрғылауға, алдағы жылдар құрылысы үшін жобалау-ізвестіру жұмыстарына кеткен шығындарсыз.

<sup>\*)</sup> Без затрат на оборудование, не входящее в сметы строек (кроме оборудования, предусмотренного по техническому перевооружению и реконструкции действующих предприятий), на эксплуатационное и глубокое разведочное бурение на нефть, газ и термальные воды, на проектно-изыскательские работы для строительства будущих лет.

**2007 жылғы қаржыландыру көздері бойынша құрылысқа салынған  
инвестициялардың құрылымы**  
**Структура инвестиций в строительство по источникам финансирования  
за 2007 год**

жалпы көлемге %-бен

в % к общему объему



**Барлық меншік нысандағы кәсіпорындар мен ұйымдардың  
құрылыс-монтаж жұмыстары**  
**Строительно-монтажные работы предприятий и организаций всех форм  
собственности**

	2005		2006		2007		
	млн. теңге	өткен жылға %-бен в % к предыдущему году	млн. теңге	өткен жылға %-бен в % к предыдущему году	млн. теңге	өткен жылға %-бен в % к предыдущему году	
<b>Қазақстан Республикасы</b>	1145178	148,3	1341083	111,4	1789889	125,7	<b>Республика Казахстан</b>
Ақмола	13734	156,1	25183	173,1	75721	282,6	Ақмолинская
Ақтөбе	81009	153,0	62127	72,7	91133	137,7	Актюбинская
Алматы	51281	162,2	63231	118,6	89804	133,5	Алматинская
Атырау	361971	162,1	331391	87,4	351355	99,9	Атырауская
Шығыс Қазақстан	31527	152,7	59765	183,2	67492	107,3	Казахстанская
Жамбыл	10382	120,3	12551	114,8	15494	116,7	Жамбылская

	2005		2006		2007		
	млн. теңге млн. тенге	өткен жылға %-бен в % к предыду- щему году	млн. теңге млн. тенге	өткен жылға %-бен в % к предыду- щему году	млн. теңге млн. тенге	өткен жылға %-бен в % к предыду- щему году	
Батыс Қазақстан	45583	100,1	47007	98,9	69703	142,6	Западно- Казахстанская
Қарағанды	51944	193,8	46700	86,3	48808	100,3	Қарагандинская
Қостанай	21311	94,8	29674	128,7	38062	118,9	Костанайская
Қызылорда	33166	167,5	34460	99,3	45124	122,6	Қызылординская
Маңғыстау	42333	133,9	79262	177,8	105213	126,2	Мангистауская
Павлодар	25752	133,1	37648	139,0	48751	122,3	Павлодарская
Солтүстік Қазақстан	11734	197,3	12287	100,1	14932	116,2	Северо- Казахстанская
Оңтүстік Қазақстан	37915	178,0	48260	121,2	83590	164,8	Южно- Казахстанская
Астана қаласы	203549	130,1	276622	129,4	352362	120,4	г.Астана
Алматы қаласы	121987	156,5	174915	138,1	292345	153,9	г.Алматы

**Құрылыс салушы-кәсіпорындардың жабдықтар,  
аспаптар және құрал-саймандар  
сатып алуға кеткен шығыны  
Затраты на приобретение оборудования, инструмента и инвентаря  
предприятий-застройщиков**

	2005		2006		2007		
	млн. теңге млн. тенге	өткен жылға %-бен в % к предыду- щему году	млн. теңге млн. тенге	өткен жылға %-бен в % к предыду- щему году	млн. теңге млн. тенге	өткен жылға %-бен в % к предыду- щему году	
<b>Қазақстан</b>							<b>Республика</b>
<b>Республикасы</b>	339218	165,7	297764	83,8	369121	117,4	<b>Казахстан</b>
Ақмола	1388	732,4	2777	189,8	3433	119,1	Ақмолинская
Ақтөбе	13419	120,1	13371	95,2	25512	180,9	Актюбинская
Алматы	9732	154,8	7827	76,5	10156	123,2	Алматинская
Атырау	124851	296,9	94948	73,1	81335	81,3	Атырауская
Шығыс Қазақстан	9815	130,3	15733	151,5	14509	87,1	Восточно- Казахстанская
Жамбыл	1947	87,9	1086	52,9	1872	163,6	Жамбылская
Батыс Қазақстан	27723	99,5	21327	73,9	42702	189,8	Западно- Казахстанская
Қарағанды	49395	105,4	42387	80,9	41080	91,5	Қарагандинская
Қостанай	13307	146,5	14049	101,5	25312	173,4	Костанайская
Қызылорда	9345	171,5	6251	64,2	7286	110,6	Қызылординская
Маңғыстау	11369	91,3	11915	100,5	39124	310,4	Мангистауская
Павлодар	16584	159,8	35860	203,8	41062	108,6	Павлодарская

	2005		2006		2007		
	млн. теңге	өткен жылға %-бен в % к предыдущему году	млн. теңге	өткен жылға %-бен в % к предыдущему году	млн. теңге	өткен жылға %-бен в % к предыдущему году	
Солтүстік Қазақстан	10077	1926,3	7220	67,7	4671	61,8	Северо-Казахстанская
Оңтүстік Қазақстан	12272	131,1	11773	90,9	12611	101,3	Южно-Казахстанская
Астана қаласы	6999	118,0	2727	37,0	11136	386,3	г.Астана
Алматы қаласы	20995	243,1	8513	38,5	7320	81,7	г.Алматы

### Жыл соңындағы аяқталмаған құрылыс көлемі Объем незавершенного строительства на конец года

млн. теңге

млн. теңге

	2005	2006	2007	
<b>Қазақстан Республикасы</b>	2528185	3152179	4274891	<b>Республика Казахстан</b>
Ақмола	13539	28481	92411	Ақмолинская
Ақтөбе	110944	109556	194580	Актюбинская
Алматы	78667	63599	95642	Алматинская
Атырау	1301151	1701545	2007718	Атырауская
Шығыс Қазақстан	47584	70310	111732	Восточно-Казахстанская
Жамбыл	10024	9567	13547	Жамбылская
Батыс Қазақстан	176366	91878	231847	Западно-Казахстанская
Қарағанды	84228	65190	88146	Қарагандинская
Қостанай	28818	37869	51260	Қостанайская
Қызылорда	45757	49405	71538	Қызылординская
Маңғыстау	75915	112482	165705	Мангистауская
Павлодар	38706	63237	51749	Павлодарская
Солтүстік Қазақстан	16047	9301	10254	Северо-Казахстанская
Оңтүстік Қазақстан	50460	70531	109479	Южно-Казахстанская
Астана қаласы	277167	437028	576042	г.Астана
Алматы қаласы	172812	232200	403241	г.Алматы

### Тұрғын үй құрылысына салынған инвестициялар Инвестиции в жилищное строительство

	2005		2006		2007		
	млн. теңге	өткен жылға %-бен в % к предыдущему году	млн. теңге	өткен жылға %-бен в % к предыдущему году	млн. теңге	өткен жылға %-бен в % к предыдущему году	
<b>Қазақстан Республикасы</b>	254287	185,9	368354	138,2	490375	126,2	<b>Республика Казахстан</b>
Ақмола	3007	327,9	3845	122,0	6520	160,8	Ақмолинская
Ақтөбе	13331	292,3	17165	122,9	22311	123,2	Актюбинская
Алматы	13077	216,3	18923	138,1	34820	174,4	Алматинская



**Жұмыс істеп тұрған кәсіпорындарды кеңейту және қайта құру, жаңа құрылыс есебінен қуаттылықты іске қосу**  
**Ввод в эксплуатацию мощностей за счет строительства новых, расширения и реконструкции действующих предприятий**

Іске қосылған қуаттың атауы	2007		Наименование введенной мощности
	Өлшем бірлігі Единица измерения	Мощность	
<b>Ақмола облысы</b>			<b>Ақмолинская область</b>
Астық тұқымдарын сақтайтын қоймалар - барлығы	тонна тонн га	40000	Зерносеменохранилища - всего
Жерді қалпына келтіру	га	2,1	Рекультивация земель
Етті қайта өңдеу бойынша кәсіпорын	тонна тонн	756,6	Предприятия мясоперерабатывающие
<i>Өндіріс қуаттары:</i>			<i>Мощности по производству:</i>
шұжық өнімдерін	тонна тонн	2148	колбасных изделий макарон, лапши, кускуса и аналогичных мучных изделий
макарон, кеспе, кускус және соған ұқсас үн өнімдерін	тонна тонн	0,1	изделий
этилдi спирт	мың литр тыс. литров	300	спирта этилового
ірі тартылған жарма, ұн	тонна тонн	44200	крупы, муки грубого помола
ағаш құрылыс конструкциялары және ағаш шеберінің бұйымдарын	мың шаршы метр тыс. кв. м	300	конструкций строительных деревянных и изделия столярных
күйдірілген балшықтан жасалған құрылыс кірпіштер	мың текше метр тыс. куб. м	1,5	кирпича строительного из обожженной глины
цементтен, жасанды тастан немесе бетоннан жасалған құрылыс кірпіштер, блоктар	тонна тонн	192	кирпича, блоков строительных из цемента, камня искусственного или бетона
қиыршықтас	тонна тонн	90000	щебня
күштік трансформаторлар магистралды	мың кВа тыс. кВа	400	трансформаторов силовых
электротасушыларды	дана штук	120	электровозов магистральных
Кернеуі 35 кВ және жоғары трансформаторлық төмендеткіш стансалар	мың кВа тыс. кВа	2,4	Трансформаторные понизительные станции напряжением 35 кВ и выше
Кернеуі 220 кВ және жоғары электрлік беріліс желісі	км км	16,1	Линии электропередачи напряжением 220 кВ и выше
Кернеуі 6-20 кВ және жоғары электрлік беріліс желісі	км км	23,2	Линии электропередачи напряжением 6-20 кВ и выше
Кернеуі 0,4 кВ және жоғары электрлік беріліс желісі	км км	38,6	Линии электропередачи напряжением 0,4 кВ и выше
Электр берілістердің кабельдік жолы	км км	12	Кабельные линии электропередачи
Магистралдық су құбырлары	км км	7,1	Водопроводы магистральные

Іске қосылған қуаттың атауы	2007		Наименование введенной мощности
	Өлшем бірлігі Единица измерения	Мощность	
Жергілікті су құбырлары	тәулігіне мың тек. м тыс. куб. м. в сутки	км	0,1 Водопроводы местные
Сутартқыштар мен желілер		км	63,6 Водоводы и сети
Жергілікті жылумен жабдықтау	сағатына Гкал Гкал в час	км	9,71 Теплоснабжение местное
Жылумен жабдықтау-желілері		км	2,6 Теплоснабжение - сети
Газдандыру-желілері		км	0,1 Газификация - сети
Іштен жанатын қозғалтқыштарға арналған отынды бөлшек саудада сататын кәсіпорындар (МҚС)	кәсіпорындар саны число предприятий		1 Предприятия розничной торговли топливом для двигателей внутреннего сгорания (АЗС)
Жеңіл және жүк автомобильдеріне техникалық қызмет көрсететін стансалар	кәсіпорындар саны число предприятий	сауда алаңы шаршы м кв. м торговой площади	10 Станции технического обслуживания легковых и грузовых автомобилей
Сауда кәсіпорындары		орны мест	23867,5 Торговые предприятия
Қонақ үйлер		орны мест	196 Гостиницы
Қысқа мерзімге тұруға немесе демалуға арналған кешендер (коттедждер)		орны мест	60 Комплексы (коттеджи) для краткосрочного проживания или отдыха
Мейрамханалар, барлар, асханалар	<u>кәсіпорындар саны</u> отыру орны число <u>предприятий</u> посадочных мест		11/726 Рестораны, бары, столовые
Қосалқы жолдар		км км	0,19 Вторые пути
Автогараждар	число автогаражей/ число автомобилей	мест орны мест	31/122 Автогаражи
Жабық автотұрақтар		км	104 Крытые автостоянки
Республикалық мақсаттағы көпшілік пайдаланатын автомобиль жолдары		км	56 Автомобильные дороги общего пользования республиканского значения
Ішкі шаруашылық мақсаттағы қатты жабындылы автомобиль жолдары		км км	6,7 Автомобильные дороги внутрихозяйственного назначения
Қоймалар		шаршы метр кв. м	100 Склады
Автоматтандырылған телефон стансалары (АТС)	мың нөмір тыс. номеров		13,0 Автоматизированные телефонные станции (АТС)
Қалааралық кабельдік байланыс желісі		км	189 Междугородные кабельные линии связи
Радиорелейлік байланыс желілері		км	80,6 Радиорелейные линии связи
Талшықты-оптикалық байланыс		км	140 Волоконно-оптические линии связи

Іске қосылған қуаттың атауы	2007		Наименование введенной мощности
	Өлшем бірлігі Единица измерения	Мощность	
Мемлекеттік мекемелер үйі	шаршы метр		Здания государственных учреждений
Фирмалар мен компаниялардың офистері	қв. м	244	
Көріздер	шаршы метр		Офисы фирм и компаний
Коллекторлар және желілер	қв.м	17654	
Өнеркәсіптік, тұрмыстық және басқа да улы қалдықтарды кәдеге жарату, зиянсыз ету және көметін полигондар	мың текше метр		Канализация
Кітапханалар – кітап қоры	тыс. куб. м в сутки	150	
Спорт кешендері	км		3,4 Коллекторы и сети Полигоны по утилизации, обезвреживанию и захоронению токсичных промышленных, бытовых и других отходов
Демалыс үйлері және пансионаттар	мың тонна		
Моншалар	тыс. тонн		267 Библиотеки – книжный фонд
Сұлұлық салоны мен шаштараздар	мың том		
Халыққа тұрмыстық қызмет көрсететін орталықтар (пункттер) (аяқкиім, киімдерді жөндеу, киімдерді тазалау, фотосалон, жалға беретін пункттер, тұрмыстық техникаларды жөндеу және басқ.)	тыс. томов		0,29 Спорткомплексы Дома отдыха и пансионаты
<b>Ақтөбе облысы</b>	шаршы метр		
Жерді қалпына келтіру	қв. м		92 Бани
Барлауға бұрғылайтын мұнай ұңғымалары	орын		
Пайдалануға бұрғылайтын мұнай ұңғымалары	мест		92 Салоны красоты и парикмахерские Центры (пункты) бытового обслуживания населения (ремонт обуви, чистка одежды, ремонт одежды, фотосалон, пункты проката, ремонт бытовой техники и др.)
Мұнайды дайындауға арналған қондырғы	орын		
Уатып сұрыптау кешені	мест		30 <b>Актюбинская область</b>
Өндіріс қуаттары:	жұмыс орны		
құрамында титаны бар кенді құм шағыл тас, ұсақ жұмыр тас және шақпақ тас өндіру	рабочих мест		1332 Рекультивация земель Скважины нефтяные разведочного бурения
шикі хром кені	га		
солянды қышқылдар	га		13 Скважины нефтяные эксплуатационного бурения Установка по подготовке нефти
	бірлік		
	единиц		70 Дробильно-сортировочный комплекс
	бірлік		
	единиц		394,2 <i>Мощности по производству:</i>
	мың тонна/жыл		
	тыс. тонн/год		1641 титаносодержащих рудных песков добыча щебня, гальки, кремня
	мың тонна		
	тыс. тонн		12,3 сырой хромовой руды
	тыс.куб.м		
	мың тонна		780 соляной кислоты
	тыс. тонн		
	тонна		300 соляной кислоты
	тонн		
	тонн		2280

Іске қосылған қуаттың атауы	2007		Наименование введенной мощности
	Өлшем бірлігі Единица измерения	Мощность	
жаңа дайындалған кондитер өнімдері мен пирожный	тонна тонн	720	свежих кондитерских изделий и пирожных
пенополистеролды	тонна тонна	250	пенополистерола
құрғақ құрылыс қоспаларын	тонн тонна	120000	сухих строительных смесей
силикатты кірпіш	мың тонна тыс. тонн	365	кирпича силикатного
қиыршықтас	тонна тонн	300	щебня
тауарлық бетон	тонна тонн	200250	товарного бетона
Наубайхана	тонн текше м	3285	Хлебопекарни Цех по ламинированию
ДСП ламинаттау цехі	куб. м	672	ДСП
Газ қалдықтарынан шығатын зиянды заттарды ұстау және зиянсыздандыру үшін қондырғылар	сағ. мың текше метр тыс. куб. м в час	102,2	Установки для улавливания и обезвреживания вредных веществ из отходящих газов
Сутартқыштар мен желілер	км км мың шаршы м	148,91	Водоводы и сети Домостроительный
Үй құрылыс кешені	тыс. кв. м мың кВт	120	комплекс Дизельная
Дизельдік электр стансалар	тыс. кВт	0,08	электростанция
Кернеуі 35 кВ және жоғары трансформаторлық төмендеткіш стансалар	мың кВа тыс. кВа	3,89	Трансформаторные понизительные станции напряжением 35 кВ и выше
Кернеуі 220 кВ және жоғары электрлік беріліс желісі	км км	7	Линии электропередачи напряжением 220 кВ и выше
Кернеуі 0,4 кВ және жоғары электрлік беріліс желісі	км км	49,48	Линии электропередачи напряжением 0,4 кВ и выше
Кернеуі 6-20 кВ және жоғары электрлік беріліс желісі	км км	81,46	Линии электропередачи напряжением 6-20 кВ и выше
Кернеуі 110 кВ және жоғары электрлік беріліс желісі	км км	1,5	Линии электропередачи напряжением 110 кВ и выше
Кернеуі 35 кВ электр беріліс желісі	км км	36,73	Линии электропередачи напряжением 35 кВ
Магистралдық су құбырлары	км км	37,59	Водопроводы магистральные
Су ұңғымалары	бірлік единиц	8	Скважины водяные
Суды айдауға арналған сорғы стансалары	сағатына текше метр куб. м в час	41,7	Насосная станция для перекачки воды
Жергілікті жылумен жабдықтау	сағатына Гкал Гкал в час	10,27	Теплоснабжение местное

Иске қосылған қуаттың атауы	2007		Наименование введенной мощности
	Өлшем бірлігі Единица измерения	Мощность	
Жылумен жабдықтау-желілері	км км км		5,27 Теплоснабжение - сети
Газдандыру-желілері	км	19,36	Газификация - сети
Жабық базарлар мен павильондар	сауда орны торговых мест	75	Крытые рынки и павильоны
Іштен жанатын қозғалтқыштарға арналған отынды бөлшек саудада сататын кәсіпорындар (МҚС)	кәсіпорындар саны число предприятий	7	Предприятия розничной торговли топливом для двигателей внутреннего сгорания (АЗС)
Жеңіл және жүк автомобильдеріне техникалық қызмет көрсететін стансалар	кәсіпорындар саны число предприятий	5	Станции технического обслуживания легковых и грузовых автомобилей
Автомобильдерге газ құю стансасы	дана штук	1	Автогазозаправочные станции
Жолда қызмет көрсету кешендері	кәсіпорындар саны число предприятий	8	Комплексы дорожного сервиса
Сауда кәсіпорындары	сауда алаңы шаршы м кв. м торговой площади	51727,7	Торговые предприятия Комплексы (коттеджи) для краткосрочного проживания или отдыха
Қысқа мерзімге тұруға немесе демалуға арналған кешендер (коттедждер)	орны мест <u>кәсіпорындар саны</u>	3	
Мейрамханалар, барлар, асханалар	отыру орны число <u>предприятий</u> посадочных мест	8/809	Рестораны, бары, столовые
Магистральдық мұнай құбырлары	км км	141,6	Нефтепроводы магистральные
Көпірлер	кума метр пог.м число автогаражей/ число автомобилей	169,2	Мосты
Автогараждар	мест орны	32/44	Автогаражи
Жабық автотұрақтар	мест	72	Крытые автостоянки
Ішкі шаруашылық мақсаттағы қатты жабындылы автомобиль жолдары	км км шаршы метр	19,43	Автомобильные дороги внутрихозяйственного назначения
Қоймалар	кв. м	19887	Склады
Күнбағыс майын сақтауға арналған резервуарлар	тонна тонн	2576	Резервуары для хранения подсолнечного масла
Минералды азытқыш, улыхимикат, микробиологиялық және извес материалдарына арналған қоймалар	тонна тонн	4000	Склады механизированные для минеральных удобрений, ядохимикатов, микробиологических средств и известковых материалов
Автоматтандырылған телефон стансалары (АТС)	мың нөмір тыс. номеров	12,5	Автоматизированные телефонные станции (АТС)

Іске қосылған қуаттың атауы	2007		Наименование введенной мощности
	Өлшем бірлігі Единица измерения	Мощность	
Қалааралық телефон стансалары	арналар каналов	992	Междугородные телефонные станции
Қалааралық кабельдік байланыс желісі	км	90,8	Междугородные кабельные линии связи
Радиорелейлік байланыс желілері	км	358,9	Радиорелейные линии связи
Спутниктің жердегі стансалары	данаштук	3	Спутниковые наземные станции
Талшықты-оптикалық байланыс	км	19,1	Волоконно-оптические линии связи
Қалалық кабельдік байланыс желілері	км	20,88	Городские кабельные линии связи
Мемлекеттік мекемелер үйі «Бір терезе» принципі арқылы халыққа қызмет көрсету орталығы	шаршы метр кв. м	222	Здания государственных учреждений
Фирмалар мен компаниялардың офистері	шаршы метр кв.м	3045	Центр обслуживания населения по принципу "Одного окна"
Қаржы мекемелерінің үйі (банктер, айырбастау пункттері, ломбардтар)	шаршы метр кв. м	6648	Здания финансовых учреждений (банки, обменные пункты, ломбарды)
Сарқынды суды тазартатын ғимараттар	сөткесіне мың текше м тыс.куб.м в сутки	49,14	Сооружения для очистки сточных вод
Коллекторлар және желілер	км	6,88	Коллекторы и сети
Өнеркәсіптік, тұрмыстық және басқа да улы қалдықтарды кәдеге жарату, зиянсыз ету және көметін полигондар	мың тонна тыс. тонн	2119,2	Полигоны по утилизации, обезвреживанию и захоронению токсичных промышленных, бытовых и других отходов
Буландырғыш тоған	мың текше м тыс.куб.м	183,04	Пруд-испаритель
Концерттік және киноконцерттік залдар	орын мест	1000	Концертные и киноконцертные залы
Спорт залдары	шаршы метр кв. м	1265	Спортзалы
Спорт кешендері	шаршы метр кв. м	2802	Спорткомплексы
Стадиондар	орын мест	600	Стадионы
Балалардың аулалық клубы	шаршы метр кв.м	247	Детский дворовый клуб
Балалар лагерлері және пансионаттар	орын мест	160	Детские лагеря и пансионаты
Моншалар	орын мест	37	Бани
Мүсіндер және мемореалдар	бірлік единиц	1	Статуи и мемориалы

Іске қосылған қуаттың атауы	2007		Наименование введенной мощности
	Өлшем бірлігі Единица измерения	Мощность	
<b>Алматы облысы</b>			<b>Алматинская область</b>
Ірі қара малға арналған қора-жай	мал орны скотомест		70 Помещения для крупного рогатого скота
Қойға арналған қора-жай	мал орны скотомест		50 Помещения для овец
Жылқыларға арналған қора-жай	бас		107 Помещения для лошадей
Астық тұқымдарын сақтайтын қоймалар - барлығы	голов тонна тонн		1500 Зерносеменовохранилища - всего
Брикеттелген және түйіршіктелген жемқоспаларын сақтауға арналған қоймалар	тонна тонн		300 Хранилища для брикетированных и гранулированных кормосмесей
Уатып сұрыптау кешені	мың тонна тыс. тонн		1454 Дробильно-сортировочный комплекс
Барит кенін байытуға арналған фабрика	мың тонна тыс. тонн		300 Фабрика по обогащению баритовой руды
Малды сою бойынша кәсіпорындар	тонна тонн		310 Предприятия по убою скота
Балық өңдеу бойынша кәсіпорын	тонна тонн		7200 Предприятия рыбообработывающие
Құрама жем кәсіпорындары	тонна тонн		11000 Предприятия комбикормовые
Наубайхана	тонна тонн		121 Хлебопекарни
Балық сүйекті ұнын өндіру	тонна тонн		2880 Производство рыбкостной муки
<i>Өндіріс қуаттары:</i>			<i>Мощности по производству:</i>
шұжық өнімдерін	тонна тонн		1113 колбасных изделий
тазартылған өсімдік майын жаңа дайындалған кондитер өнімдері мен пирожный	тонна тонн тонна тонн		50 масла растительного рафинированного
бұршақ	тонна тонн		6960 свежих кондитерских изделий и пирожных
макарон, кеспе, кускус және соған ұқсас ұн өнімдерін	тонна тонн		150 гороха
алкогольсіз сусындар, шырындар, квас	мың литр тыс.литров		720 макарон, лапши, кускуса и аналогичных мучных изделий
жұмсақ былғары, былғарыдан жасалған бұйымдар	млн. теңге млн. тенге		813680 безалкогольных напитков, соков, кваса
кесінді ағаш бұйымдар	мың текше м тыс. куб. м		2148,4 кож мягких, изделий из кожи
ағаш құрылыс конструкциялары және ағаш шеберінің бұйымдарын	мың шаршы метр тыс.кв. м		1,2 пиломатериалов конструкций строительных
жиһаз	дан штук		1,5 изделия столярных
			100 мебели

Іске қосылған қуаттың атауы	2007		Наименование введенной мощности
	Өлшем бірлігі Единица измерения	Мощность	
қатырма қағаздан жасалған жәшіктерді	тонна тонн	1190	тара картонная
ПЭТ-преформаларын	млн. дана млн. штук	470	ПЭТ-преформ
құрғақ құрылыс қоспаларын	тонна тонн	30000	сухих строительных смесей
күйдірілген балшықтан жасалған құрылыс кірпіштер	мың текше метр тыс.куб. м	21454,5	кирпича строительного из обожженной глины
цементтен, жасанды тастан немесе бетоннан жасалған құрылыс кірпіштер, блоктар	тонна тонн	80000	кирпича, блоков строительных из цемента, камня искусственного или бетона
тауарлық бетон	тонна тонн	8600	товарного бетона
теледидарлар	дан штук	80000	телевизоров
металл черепицасын	шаршы м кв. м	14400	металлочерепицы
Сутартқыштар мен желілер	км км	96,22	Водоводы и сети
Турбиндік электрстансалар	мың кВт тыс. кВт	1000	Электростанции турбинные
Кернеуі 6-20 кВ және жоғары электрлік беріліс желісі	км км	15,6	Линии электропередачи напряжением 6-20 кВ и выше
Кернеуі 0,4 кВ және жоғары электрлік беріліс желісі	км км	7,5	Линии электропередачи напряжением 0,4 кВ и выше
Жергілікті жылумен жабдықтау	сағатына Гкал	4,2	Теплоснабжение местное
Жабық базарлар мен павильондар	Гкал в час сауда орны торговых мест	60	Крытые рынки и павильоны
Іштен жанатын қозғалтқыштарға арналған отынды бөлшек саудада сататын кәсіпорындар (МҚС)	кәсіпорындар саны число предприятий	4	Предприятия розничной торговли топливом для двигателей внутреннего сгорания (АЗС)
Жеңіл және жүк автомобильдеріне техникалық қызмет көрсететін стансалар	кәсіпорындар саны число предприятий	9	Станции технического обслуживания легковых и грузовых автомобилей
Автомобильдерге газ құю стансасы	дана штук	2	Автогазоправочные станции
Сауда кәсіпорындары	сауда алаңы шаршы м кв. м торговой площади	17598,7	Торговые предприятия
Қонақ үйлер	орны мест	97	Гостиницы
Мейрамханалар, барлар, асханалар	<u>кәсіпорындар саны</u> отыру орны число <u>предприятий</u>	42/5400	Рестораны, бары, столовые
Қысқа мерзімге тұруға немесе демалуға арналған кешендер (коттедждер)	посадочных мест орны мест	92	Комплексы (коттеджи) для краткосрочного проживания или отдыха

Іске қосылған қуаттың атауы	2007		Наименование введенной мощности
	Өлшем бірлігі Единица измерения	Мощность	
Халықаралық темір жол кеден терминалы	бірлік единиц		Международный железнодорожный таможенный терминал
Аялдама кешендері	дана штук		3 Остановочные комплексы
Автогараждар	число автогаражей/ число автомобилей		632/635 Автогаражи
Республикалық мақсаттағы көпшілік пайдаланатын автомобиль жолдары	мест		Автомобильные дороги общего пользования республиканского значения
Қоймалар	км		2,4 шаршы метр
Жалпы тауарлық көтерме сауда қоймалары	шаршы метр	11088	Склады
Талшықты-оптикалық байланыс	шаршы метр/тонна	37422	Общетоварные оптовые склады
Мемлекеттік мекемелер үйі	шаршы метр	61,57	Волоконно-оптические линии связи
Фирмалар мен компаниялардың офистері	шаршы метр	2045	Здания государственных учреждений
Қаржы мекемелерінің үйі (банктер, айырбастау пункттері, ломбардтар)	шаршы метр	5478,1	Офисы фирм и компаний
Өнеркәсіптік, тұрмыстық және басқа да улы қалдықтарды кәдеге жарату, зиянсыз ету және көметін полигондар	шаршы метр	172	Здания финансовых учреждений (банки, обменные пункты, ломбарды)
Кинотеатрлар	шаршы метр	701	Полигоны по утилизации, обезвреживанию и захоронению токсичных промышленных, бытовых и других отходов
Ойын-сауық көңіл көтеру орталықтары	мың тонна тыс. тонн	500	Кинотеатры
Спорт залдары	орын	2690	Зрелищно-развлекательные центры
Спорт кешендері	шаршы метр	819	Спортзалы
Мешіттер, шіркеулер, храмдар	шаршы метр	2803	Спорткомплексы
Моншалар	бірлік единиц	7	Мечети, церкви, храмы
Сұлулық салоны мен шаштараздар	орын	61	Бани
Халыққа тұрмыстық қызмет көрсететін орталықтар (пункттер) (аяқкиім, киімдерді жөндеу, киімдерді тазалау, фотосалон, жалға беретін пункттер, тұрмыстық техникаларды жөндеу және басқ.)	жұмыс орны рабочих мест	44	Салоны красоты и парикмахерские
	жұмыс орны рабочих мест	30	Центры (пункты) бытового обслуживания населения (ремонт обуви, чистка одежды, ремонт одежды, фотосалон, пункты проката, ремонт бытовой техники и др.)

Иске қосылған қуаттың атауы	2007		Наименование введенной мощности
	Өлшем бірлігі Единица измерения	Мощность	
<b>Атырау облысы</b>			<b>Атырауская область</b>
Пайдалануға бұрғылайтын мұнай ұңғымалары	бірлік единиц	64	Скважины нефтяные эксплуатационного бурения
Малды сою бойынша кәсіпорындар	тонна тонн	50	Предприятия по убою скота
Наубайхана	тонна тонн	52	Хлебопекарни <i>Мощности по производству:</i>
<i>Өндіріс қуаттары:</i> пластикалық есіктер мен терезелер	кг	800	пластиковых дверей и окон
резервуарлар, цистерналар, ыдыстар және соған ұқсас сымдылықтарды	дана штук	4	резервуаров, цистерн, сосудов и аналогичных емкостей
Кернеуі 220 кВ және жоғары электрлік беріліс желісі	км км	80,8	Линии электропередачи напряжением 220 кВ и выше
Кернеуі 6-20 кВ және жоғары электрлік беріліс желісі	км км	21,5	Линии электропередачи напряжением 6-20 кВ и выше
Кернеуі 0,4 кВ және жоғары электрлік беріліс желісі	км км	2,9	Линии электропередачи напряжением 0,4 кВ и выше
Сутартқыштар мен желілер	км км	282,9	Водоводы и сети
Жылумен жабдықтау-желілері	км км	0,1	Теплоснабжение - сети
Газдандыру-желілері	км	95,18	Газификация - сети
Жабық базарлар мен павильондар	сауда орны торговых мест	4	Крытые рынки и павильоны
Іштен жанатын қозғалтқыштарға арналған отынды бөлшек саудада сататын кәсіпорындар (МҚС)	кәсіпорындар саны число предприятий	2	Предприятия розничной торговли топливом для двигателей внутреннего сгорания (АЗС)
Жеңіл және жүк автомобильдеріне техникалық қызмет көрсететін стансалар	кәсіпорындар саны число предприятий	13	Станции технического обслуживания легковых и грузовых автомобилей
Сауда кәсіпорындары	сауда алаңы шаршы м кв. м торговой площади	17137	Торговые предприятия
Қонақ үйлер	орны мест	282	Гостиницы
Мейрамханалар, барлар, асханалар	<u>кәсіпорындар саны</u> отыру орны <u>предприятий</u> посадочных мест	23/2643	Рестораны, бары, столовые
Магистральдық мұнай құбырлары	км км	61,5	Нефтепроводы магистральные
Көпірлер	кума метр пог.м	370,6	Мосты

Иске қосылған қуаттың атауы	2007		Наименование введенной мощности
	Өлшем бірлігі Единица измерения	Мощность	
Автогараждар	число автогаражей/ число автомобилей		Автогаражи
Жабық автотұрақтар	мест	42/42	Крытые автостоянки
Қалалардың және басқа да елді мекендердің көшелері	орны	15	Улицы городов и других населенных пунктов
Республикалық мақсаттағы көпшілік пайдаланатын автомобиль жолдары	мест	0,7	Автомобильные дороги общего пользования
Жергілікті мақсаттағы көпшілік пайдаланатын автомобиль жолдары	км	1,71	республиканского значения
Қалааралық кабельдік байланыс желісі	км	11,9	Автомобильные дороги общего пользования местного значения
Спутниктің жердегі стансалары	км	196,6	Междугородные кабельные линии связи
Талшықты-оптикалық байланыс	дан	5	Спутниковые наземные станции
Мемлекеттік мекемелер үйі	штук	75	Волоконно-оптические линии связи
Жағаны бекіту ғимараттары	шаршы метр	1100,5	Здания государственных учреждений
Қаржы мекемелерінің үйі (банктер, айырбастау пункттері, ломбардтар)	кв. м	31	Здания финансовых учреждений (банки, обменные пункты, ломбарды)
Фирмалар мен компаниялардың офистері	кв. м	8145	Офисы фирм и компаний
Коллекторлар және желілер	шаршы метр	0,1	Коллекторы и сети
Концерттік және киноконцерттік залдар	кв. м	100	Концертные залы
Моншалар	орын	10	Бани
Сұлулық салоны мен шаштараздар	мест	31	Салоны красоты и парикмахерские
<b>Батыс Қазақстан облысы</b>			<b>Западно-Казахстанская область</b>
Шошқаға арналған қора-жай	мал орны	4100	Помещения для свиней
Картоп, көкөніс және жеміс сақтайтын қоймалар	скотомест	40	Хранилища для картофеля, овощей и фруктов
Жерді қалпына келтіру	тонна	15,2	Рекультивация земель
Орман ағаштарын қорғауды жасау	тонн	369,5	Создание защитных лесных насаждений
Экологиялық мониторинг стансасы	га	4	Станции экологического мониторинга
Газ қалдықтарынан шығатын зиянды заттарды ұстау және зиянсыздандыру үшін қондырғылар	бірлік единиц	8	Установки для улавливания и обезвреживания вредных веществ из отходящих газов
	сағ. мың текше метр		
	тыс. куб. м в час		

Іске қосылған қуаттың атауы	2007		Наименование введенной мощности
	Өлшем бірлігі Единица измерения	Мощность	
<i>Өндіріс қуаттары:</i>			<i>Мощности по производству:</i>
макарон, кеспе, кускус және соған ұқсас ұн өнімдерін	тонна тонн	8000	макарон, лапши, кускуса и аналогичных мучных изделий
майда тартылған бидай ұнын	тонна тонн	71880	муки пшеничной тонкого помола
кислород және азот	тонна тонн	4260	кислорода и азота
құрғақ құрылыс қоспаларын	тонна тонн	15000	сухих строительных смесей
өк	мың тонна тыс. тонн	45	извести
минералды мақта	тонна тонн	400000	минеральной ваты
мұнай және газ скважиналарын жағалатуына арналған құбырлар	мың тонна тыс. тонн	30	труб обсадных для нефтяных и газовых скважин
Энергетикалық реакторлар	мың кВа тыс. кВа	50	Реакторы энергетические
Кернеуі 220 кВ және жоғары электрлік беріліс желісі	км км	143,8	Линии электропередачи напряжением 220 кВ и выше
Кернеуі 6-20 кВ және жоғары электрлік беріліс желісі	км км	68,67	Линии электропередачи напряжением 6-20 кВ и выше
Кернеуі 0,4 кВ және жоғары электрлік беріліс желісі	км км	18,32	Линии электропередачи напряжением 0,4 кВ и выше
Магистралдық су құбырлары	км км	25,53	Водопроводы магистральные
Сутартқыштар мен желілер	км	92,27	Водоводы и сети
Суды айдауға арналған сорғы стансалары	сағатына текше метр куб. м в час	600	Насосная станция для перекачки воды
Жергілікті жылумен жабдықтау	сағатына Гкал Гкал в час	2,82	Теплоснабжение местное
Жылумен жабдықтау-желілері	км км	2,35	Теплоснабжение - сети
Газды сақтауға арналған резервуарлар	дана штук	1	Резервуары для хранения газа
Газдандыру-желілері	км км	67,14	Газификация - сети
Жабық базарлар мен павильондар	сауда орны торговых мест	19	Крытые рынки и павильоны
Іштен жанатын қозғалтқыштарға арналған отынды бөлшек саудада сататын кәсіпорындар (МҚС)	кәсіпорындар саны число предприятий	8	Предприятия розничной торговли топливом для двигателей внутреннего сгорания (АЗС)
Жеңіл және жүк автомобильдеріне техникалық қызмет көрсететін стансалар	кәсіпорындар саны число предприятий	2	Станции технического обслуживания легковых и грузовых автомобилей

Іске қосылған қуаттың атауы	2007		Наименование введенной мощности
	Өлшем бірлігі Единица измерения	Мощность	
	сауда алаңы		
	шаршы м		
	қв. м торговой		
Сауда кәсіпорындары	площади	24569,1	Торговые предприятия
Жолда қызмет көрсету кешендері	кәсіпорындар саны		Комплексы дорожного сервиса
	число предприятий	14	
	орны		
Қонақ үйлер	мест	66	Гостиницы
	<u>кәсіпорындар саны</u>		
	отыру орны		
Мейрамханалар, барлар, асханалар	число <u>предприятий</u>		Рестораны,
	посадочных мест	11/980	бары, столовые
Магистральдық мұнай құбырлары	км		Нефтепроводы
	км	14,3	магистральные
	км		
Қосалқы жолдар	км	0,39	Вторые пути
	дана		
Аялдама кешендері	штук	3	Остановочные комплексы
	число автогаражей/ число автомобилей		
Автогараждар	мест	37/56	Автогаражи
	орны		
Жабық автотұрақтар	мест	18	Крытые автостоянки
Қалалардың және басқа да елді мекендердің көшелері	км		Улицы городов и других населенных пунктов
	км	3,14	
Ішкі шаруашылық мақсаттағы қатты жабындылы автомобиль жолдары	км		Автомобильные дороги внутрихозяйственного назначения
	км	21,45	
	шаршы метр		
Қоймалар	қв. м	10132	Склады
Автоматтандырылған телефон стансалары (АТС)	мың нөмір тыс. номеров	10,9	Автоматизированные телефонные станции (АТС)
Қалааралық телефон стансалары	арналар каналов	600	Междугородные телефонные станции
Қалааралық кабельдік байланыс желісі	км	0,1	Междугородные кабельные линии связи
Пошталық байланыс кәсіпорындар	дана		Предприятия почтовой связи
	штук	1	
	дана		
Спутниктің жердегі стансалары	штук	3	Спутниковые наземные станции
	км		
Талшықты-оптикалық байланыс	км	1293,44	Волоконно-оптические линии связи
	шаршы метр		Здания государственных учреждений
Мемлекеттік мекемелер үйі	қв. м	1234	
Фирмалар мен компаниялардың офистері	шаршы метр		
	қв.м	9489	Офисы фирм и компаний
	мың текше метр		
Кәріздер	тыс. куб. м в сутки	0,36	Канализация
	км		
Коллекторлар және желілер	км	0,47	Коллекторы и сети
Ойын-сауық көңіл көтеру орталықтары	шаршы метр		Зрелищно-развлекательные центры
	қв.м	644	

Іске қосылған қуаттың атауы	2007		Наименование введенной мощности
	Өлшем бірлігі Единица измерения	Мощность	
Спорт залдары	шаршы метр кв. м	1840	Спортзалы
Спорт кешендері	шаршы метр кв. м	244	Спорткомплексы
Стадиондар	орын мест	3398	Стадионы
Мешіттер, шіркеулер, храмдар	бірлік единиц	1	Мечети, церкви, храмы
Моншалар	орын мест	40	Бани
Сұлулық салоны мен шаштараздар	жұмыс орны рабочих мест	2	Салоны красоты и парикмахерские
Халыққа тұрмыстық қызмет көрсететін орталықтар (пункттер) (аяқкиім, киімдерді жөндеу, киімдерді тазалау, фотосалон, жалға беретін пункттер, тұрмыстық техникаларды жөндеу және басқ.)	жұмыс орны рабочих мест	8	Центры (пункты) бытового обслуживания населения (ремонт обуви, чистка одежды, ремонт одежды, фотосалон, пункты проката, ремонт бытовой техники и др.)
Мүсіндер және мемореалдар	бірлік единиц	1	Статуи и мемориалы
<b>Шығыс Қазақстан облысы</b>			
Ірі қара малға арналған қора-жай	мал орны скотомест	500	Восточно-Казахстанская область Помещения для крупного рогатого скота
Қойға арналған қора-жай	мал орны скотомест	3150	Помещения для овец
Астық кептіргіш	тонна	20	Зерносушилки
Астық тұқымдарын сақтайтын қоймалар - барлығы	тонна	14800	Зерносеменовохранилища - всего
Құрамында алтыны бар кенін өңдеу	мың тонна тыс. тонн	315	Переработка золотосодержащих руд
Етті қайта өңдеу бойынша кәсіпорын	тонна	28,3	Предприятия мясоперерабатывающие
Балық өңдеу бойынша кәсіпорын	тонна	87,4	Предприятия рыбообработывающие
Наубайхана	тонна	974,8	Хлебопекарни
<i>Өндіріс қуаттары:</i>			
тазартылған күнбағыс майы және оның фракцияларын	тонна тонн	450	Мощности по производству рафинированного подсолнечного масла и его фракций
сұйық өңделген сүт майсыздандырылған құрғақ сүтті, нағыз сүттің алмастырғышын және шикі сарысу	тонна тонн	12000	молока обработанного жидкого
жаңа дайындалған кондитер өнімдері мен пирожный	тонна тонн	12	молока сухого обезжиренного, заменителя цельного молока и сухой сыворотки
	тонна	132	свежих кондитерских изделий и пирожных

Іске қосылған қуаттың атауы	2007		Наименование введенной мощности
	Өлшем бірлігі Единица измерения	Мощность	
тәттіленбеген және хош иістендірілмеген миенералды және газдалған суды	мың литр тыс. литров	739	воды минеральной и газированной неподслащенной и неароматизированной
пантогематоген	мың литр тонна	12	пантогематогена биологически-активных
биологиялық белсенді қоспалар	тонн млн. теңге	5	добавок
тігін бұйымдар	млн. теңге	0,2	изделий швейных
ағаш құрылыс конструкциялары және ағаш шеберінің бұйымдарын	мың шаршы метр тыс.кв. м	10	конструкций строительных деревянных и изделия столярных
жиһаз	штук	180	мебели
пластикалық есіктер мен терезелер	кг шаршы м	22000	пластиковых дверей и окон плитки и плиты
қыш тақталар мен тақтайшалар	кв. м тонна	2904	керамической
тауарлық бетон	тонн тонна	5000	товарного бетона
минералды мақта	тонн	28000	минеральной ваты
жоғарғывольтті электрлі аппаратура	дана штук	70	аппаратуры высоковольтной электрической
мұнайгаз саласына, бұрғылау геологиялық барлауға арналған жабдықтар және олардың бөлшектері	дана штук тонна	215	оборудования для нефтегазодобывающей отрасли, бурового геологоразведочного и запасных частей к нему
түсті металлды прокат	тонн кг	1200	прокат цветных металлов
Қымбат металлдар	кг	630	Драгоценные металлы
металлды конструкциялар және құралдарын	тонна тонн	500	металлоконструкций и частей конструкций
Пима шығару цех	мың дана тыс.пар	2,4	Цех пимокатный
Кинотеатрлар	орын мест	190	Кинотеатры
Шпалды өңдеу бойынша кәсіпорындар	мың текше м тыс. куб. м	9	Предприятие по пропитке шпал
Кернеуі 35 кВ және жоғары трансформаторлық төмендеткіш стансалар	мың кВа тыс. кВа	6,4	Трансформаторные понизительные станции напряжением 35 кВ и выше
Кернеуі 6-20 кВ және жоғары электрлік беріліс желісі	км км	16,8	Линии электропередачи напряжением 6-20 кВ и выше
Кернеуі 0,4 кВ және жоғары электрлік беріліс желісі	км км	5,77	Линии электропередачи напряжением 0,4 кВ и выше
Электр берілістердің кабельдік жолы	км км	9,67	Кабельные линии электропередачи

Іске қосылған қуаттың атауы	2007		Наименование введенной мощности
	Өлшем бірлігі Единица измерения	Мощность	
Су ұңғымалары	бірлік единиц		1 Скважины водяные
Суды айдауға арналған сорғы стансалары	сағатына текше метр куб. м в час	850	Насосная станция для перекачки воды
Магистральдық жылу желілері	км км	0,73	Сети тепловые магистральные
Жергілікті жылумен жабдықтау	сағатына Гкал Гкал в час	8	Теплоснабжение местное
Жылумен жабдықтау-желілері	км	0,49	Теплоснабжение - сети
Жылу насос стансасы	тәулігіне мың тек. м тыс. куб. м. в сутки	8,4	Тепловая насосная станция
Жабық базарлар мен павильондар	сауда орны торговых мест	25	Крытые рынки и павильоны
Іштен жанатын қозғалтқыштарға арналған отынды бөлшек саудада сататын кәсіпорындар (МҚС)	кәсіпорындар саны число предприятий	6	Предприятия розничной торговли топливом для двигателей внутреннего сгорания (АЗС)
Жеңіл және жүк автомобильдеріне техникалық қызмет көрсететін стансалар	кәсіпорындар саны число предприятий	21	Станции технического обслуживания легковых и грузовых автомобилей
Сауда кәсіпорындары	сауда алаңы шаршы м кв. м торговой площади	43168,8	Торговые предприятия
Жолда қызмет көрсету кешендері	кәсіпорындар саны число предприятий	6	Комплексы дорожного сервиса
Қонақ үйлер	орны мест	86	Гостиницы
Қысқа мерзімге тұруға немесе демалуға арналған кешендер (коттедждер)	орны мест	28	Комплексы (коттеджи) для краткосрочного проживания или отдыха
Мейрамханалар, барлар, асханалар	<u>кәсіпорындар саны</u> отыру орны число <u>предприятий</u>	67/3452	Рестораны, бары, столовые
Өзен айлақ арқаны	посадочных мест дана штук	2	Речной причал
Аялдама кешендері	дана штук	12	Остановочные комплексы
Автогараждар	число автогаражей/ число автомобилей мест орны	762/ 816	Автогаражи
Жабық автотұрақтар	мест	111	Крытые автостоянки
Қалалардың және басқа да елді мекендердің көшелері	км км	2,77	Улицы городов и других населенных пунктов
Жергілікті мақсаттағы көпшілік пайдаланатын автомобиль жолдары	км км	5	Автомобильные дороги общего пользования местного значения

Іске қосылған қуаттың атауы	2007		Наименование введенной мощности
	Өлшем бірлігі Единица измерения	Мощность	
Ішкі шаруашылық мақсаттағы қатты жабындылы автомобиль жолдары	км		Автомобильные дороги внутрихозяйственного назначения
Құрамында алтыны бар пульпаны сақтауға арналған резервуар	текше метр куб.м		Резервуар для хранения золотосодержащей пульпы
Қоймалар	шаршы метр кв. м		4213 Склады
Минералды азытқыш, улыхимикат, микробиологиялық және извес материалдарына арналған қоймалар	тонна тонн		120 Склады механизированные для минеральных удобрений, ядохимикатов, микробиологических средств и известковых материалов
Автоматтандырылған телефон стансалары (АТС)	мың нөмір тыс. номеров		2,8 Автоматизированные телефонные станции (АТС)
Талшықты-оптикалық байланыс	км		2,29 Волоконно-оптические линии связи
Радиорелейлік байланыс желісінің діңгегі	бірлік единиц		1 Мачта радиорелейной линии связи
Мемлекеттік мекемелер үйі	шаршы метр кв. м		592 Здания государственных учреждений
Кинологиялық орталықтар	ит басы голов собак		20 Кинологические центры
Қаржы мекемелерінің үйі (банктер, айырбастау пункттері, ломбардтар)	шаршы метр кв. м		2321 Здания финансовых учреждений (банки, обменные пункты, ломбарды)
Фирмалар мен компаниялардың офистері	шаршы метр кв.м		22260,6 Офисы фирм и компаний
Сарқынды суды тазартатын ғимараттар	сөткесіне мың текше м		71,48 Сооружения для очистки сточных вод
соның ішінде:	тыс.куб.м в сутки		в том числе:
коммуналдық сарынды суды тазартуға арналған стансасы	сөткесіне мың текше м		70 станции для очистки коммунальных сточных вод
Кәріздер	тыс.куб.м в сутки мың текше метр		10 Канализация
Коллекторлар және желілер	км		0,4 Коллекторы и сети
Өнеркәсіптік, тұрмыстық және басқа да улы қалдықтарды кәдеге жарату, зиянсыз ету және көметін полигондар	мың тонна тыс. тонн		435,4 Полигоны по утилизации, обезвреживанию и захоронению токсичных промышленных, бытовых и других отходов
Ойын-сауық көңіл көтеру орталықтары	шаршы метр кв.м		1664 Зрелищно-развлекательные центры
Компьютерлік клубтар, интернет-кафе	бірлік единиц		6 Компьютерные клубы, интернет-кафе
Спорт залдары	шаршы метр кв. м		96 Спортзалы
Спорт кешендері	шаршы метр кв. м		480 Спорткомплексы

Іске қосылған қуаттың атауы	2007		Наименование введенной мощности
	Өлшем бірлігі Единица измерения	Мощность	
Таушаңғы ғимараттар	мың теңге тыс. тенге	622	Горнолыжные сооружения
Мешіттер, шіркеулер, храмдар	бірлік единиц орын	1	Мечети, церкви, храмы
Моншалар	мест	212	Бани
Сұлулық салоны мен шаштараздар	жұмыс орны рабочих мест	111	Салоны красоты и парикмахерские
Халыққа тұрмыстық қызмет көрсететін орталықтар (пункттер) (аяқ киім, киімдерді жөндеу, киімдерді тазалау, фотосалон, жалға беретін пункттер, тұрмыстық техникаларды жөндеу және басқ.)	жұмыс орны рабочих мест	6	Центры (пункты) бытового обслуживания населения (ремонт обуви, чистка одежды, ремонт одежды, фотосалон, пункты проката, ремонт бытовой техники и др.)
Мүсіндер және мемореалдар	бірлік единиц	1	Статуи и мемориалы
<b>Жамбыл облысы</b>			<b>Жамбылская область</b>
Пайдалануға бұрғылайтын газ ұңғымалары	бірлік единиц	4	Скважины газовые эксплуатационного бурения
Наубайхана	тонна тонн	112	Хлебопекарни
<i>Өндіріс қуаттары:</i> шағыл тас, ұсақ жұмыр тас және шақпақ тас өндіру	тыс.куб.м	874	<i>Мощности по производству:</i> добыча щебня, гальки, кремня
шұжық өнімдерін	тонна тонн	170	колбасных изделий
етті консервілерін	тонна тонн	153	консервов мясных
жаңа дайындалған кондитер өнімдері мен пирожный	тонна тонн	40	свежих кондитерских изделий и пирожных
шоколад, шоколад пен қанттан жасалған кондитер өнімдерін	тонна тонн	200	шоколада, изделий кондитерских из шоколада и сахара
шақпақ қант	тонна тонн	1000	сахара-рафинада
карамельдер	тонна тонн	120	караmeli
макарон, кеспе, кускус және соған ұқсас ұн өнімдерін	тонна тонн	503	макарон, лапши, кускуса и аналогичных мучных изделий
тігін бұйымдар	млн. теңге млн. тенге	8	изделий швейных
кесінді ағаш материалдарын ағаш құрылыс конструкциялары және ағаш шеберінің бұйымдарын	мың текше м тыс. куб. м	2	пиломатериалов конструкций
пластикалық есіктер мен терезелер	мың шаршы метр тыс.кв. м	4	строительных деревянных и изделия столярных
	кг	60000	пластиковых дверей и окон

Іске қосылған қуаттың атауы	2007		Наименование введенной мощности
	Өлшем бірлігі Единица измерения	Мощность	
пластмасса құбырлар шығару	тонна тонн		10 пластмассовых труб
полиэтиленді құбырлар	тонна тонн		400 труб полиэтиленовых
күйдірілген балшықтан жасалған құрылыс кірпіштер	мың текше метр тыс.куб. м		3 обожженной глины
табиғи тастан жасалған кірпіш, блоктар	тонна тонн		40 кирпича, блоков из естественного камня
Мақтаны буып-түю бойынша цех Кернеуі 35 кВ және жоғары трансформаторлық төмендеткіш стансалар	тонна тонн		120 Цех по упаковке ваты
Кернеуі 6-20 кВ және жоғары электрлік беріліс желісі	мың кВа тыс. кВа		9,6 Трансформаторные понижительные станции напряжением 35 кВ и выше
Сутартқыштар мен желілер	км км км		30,44 Линии электропередачи напряжением 6-20 кВ и выше
Су ұңғымалары	бірлік единиц		2 Водоводы и сети
Жергілікті жылумен жабдықтау	сағатына Гкал Гкал в час		0,14 Скважины водяные
Жылумен жабдықтау-желілері	км км км		2,6 Теплоснабжение местное
Газдандыру-желілері	км		11,52 Газификация - сети
Іштен жанатын қозғалтқыштарға арналған отынды бөлшек саудада сататын кәсіпорындар (МҚС)	кәсіпорындар саны число предприятий		2 Предприятия розничной торговли топливом для двигателей внутреннего сгорания (АЗС)
Жеңіл және жүк автомобильдеріне техникалық қызмет көрсететін стансалар	кәсіпорындар саны число предприятий		15 Станции технического обслуживания легковых и грузовых автомобилей
Сауда кәсіпорындары	сауда алаңы шаршы м кв. м торговой площади		14533 Торговые предприятия
Қонақ үйлер	орны мест кәсіпорындар саны		46 Гостиницы
Мейрамханалар, барлар, асханалар	отыру орны число <u>предприятий</u> посадочных мест число автогаражей/ число автомобилей		35/4967 Рестораны, бары, столовые
Автогараждар	мест		66/ 142 Автогаражи
Қалалардың және басқа да елді мекендердің көшелері	км км		1,37 Улицы городов и других населенных пунктов
Республикалық мақсаттағы көпшілік пайдаланатын автомобиль жолдары	км км		28,8 Автомобильные дороги общего пользования респу- бликанского значения

Іске қосылған қуаттың атауы	2007		Наименование введенной мощности
	Өлшем бірлігі Единица измерения	Мощность	
Ішкі шаруашылық мақсаттағы қатты жабындылы автомобиль жолдары	км км	21,46	Автомобильные дороги внутрихозяйственного назначения
Қоймалар	шаршы метр кв. м	1677	Склады
Автоматтандырылған телефон стансалары (АТС)	мың нөмір тыс. номеров	13,7	Автоматизированные телефонные станции (АТС)
Қалааралық кабельдік байланыс желісі	км км	5,16	Междугородные кабельные линии связи
Талшықты-оптикалық байланыс	км шаршы метр	36,53	Волоконно-оптические линии связи
Мемлекеттік мекемелер үйі	кв. м	76	Здания государственных учреждений
Қаржы мекемелерінің үйі (банктер, айырбастау пункттері, ломбардтар)	шаршы метр кв. м	3031	Здания финансовых учреждений (банки, обменные пункты, ломбарды)
Фирмалар мен компаниялардың офистері	шаршы метр кв.м	2608	Офисы фирм и компаний
Коллекторлар және желілер	км шаршы метр	0,23	Коллекторы и сети
Спорт залдары	кв. м шаршы метр	2673	Спортзалы
Спорт кешендері	кв. м	922	Спорткомплексы
Демалыс және ойын-сауық парктері	шаршы метр кв. м	37370	Парки отдыха и развлечений
Мешіттер, шіркеулер, храмдар	бірлік единиц	2	Мечети, церкви, храмы
Моншалар	орын мест	211	Бани
Сұғулық салоны мен шаштараздар	жұмыс орны рабочих мест	36	Салоны красоты и парикмахерские
Халыққа тұрмыстық қызмет көрсететін орталықтар (пункттер) (аяқкиім, киімдерді жөндеу, киімдерді тазалау, фотосалон, жалға беретін пункттер, тұрмыстық техникаларды жөндеу және басқ.)	жұмыс орны рабочих мест	18	Центры (пункты) бытового обслуживания населения (ремонт обуви, чистка одежды, ремонт одежды, фотосалон, пункты проката, ремонт бытовой техники и др.)
Мүсіндер және мемореалдар	бірлік единиц	1	Статуи и мемориалы
<b>Қарағанды облысы</b>			<b>Карагандинская область</b>
Жерді қалпына келтіру	га	20	Рекультивация земель
Орман ағаштарын қорғауды жасау	га	1,6	Создание защитных лесных насаждений
Марганец кенін байытуға арналған фабрика	мың тонна тыс. тонн	80	Фабрика по обогащению марганцевой руды
<i>Өндіріс қуаттары:</i>			<i>Мощности по производству:</i>
темір кені	мың тонна тыс. тонн	300	руды железной

Іске қосылған қуаттың атауы	2007		Наименование введенной мощности
	Өлшем бірлігі Единица измерения	Мощность	
марганец кені	мың тонна тыс. тонн	1500	руды марганцевой
құрамында алтыны бар кені	мың тонна тыс. тонн	650	руды золотосодержащей
қорғасын-мырыш кені	тыс. тонн тонна	40	руды свинцово-цинковой
шұжық өнімдерін	тонн тонна	200	колбасных изделий
тазартылған өсімдік майын	тонн	28000	масла растительного
жаңа дайындалған кондитер өнімдері мен пирожный	тонна тонн	7648	рафинированного свежих кондитерских изделий и пирожных
макарон, кеспе, кускус және соған ұқсас ұн өнімдерін	тонна тонн	507	макарон, лапши, кускуса и аналогичных мучных изделий
алкогольсіз сусындар, шырындар, квас	мың литр тыс.литров	44100	безалкогольных напитков, соков, кваса
майда тартылған бидай ұнын	тонна тонн	10629	муки пшеничной тонкого помола
Наубайхана	тонн	2305	Хлебопекарни
кенді қазбаларын бекіту үшін полимерді ампулалар	мың дана тыс. штук	2016	полимерных ампул для укрепления горных выработок
цементтен, жасанды тастан немесе бетоннан жасалған құрылыс кірпіштер, блоктар	тонна тонн	6600	кирпича, блоков строительных из цемента, камня искусственного или бетона
төсенішке арналған блоктар мен тақталар	мың шаршы метр тыс. кв. м	860	блоков и плиток для мощения
газ құбырлар	мың тонна тыс. тонн	10,8	труб газопроводных
жуып-жаю ауа тындырғышы	мың шаршы м тыс.кв.м	1573	стирально-навичочных воздуховодов
Кернеуі 110 кВ және жоғары электрлік беріліс желісі	км км	87,9	Линии электропередачи напряжением 110 кВ и выше
Кернеуі 6-20 кВ және жоғары электрлік беріліс желісі	км км	115	Линии электропередачи напряжением 6-20 кВ и выше
Кернеуі 35 кВ электр беріліс желісі	км км	7,9	Линии электропередачи напряжением 35 кВ
Сутартқыштар мен желілер	км	36,8	Водоводы и сети
Жергілікті жылумен жабдықтау	сағатына Гкал Гкал в час	11,67	Теплоснабжение местное
Жылумен жабдықтау-желілері	км	2,35	Теплоснабжение - сети
Жабық базарлар мен павильондар	сауда орны торговых мест	25	Крытые рынки и павильоны

Іске қосылған қуаттың атауы	2007		Наименование введенной мощности
	Өлшем бірлігі Единица измерения	Мощность	
Іштен жанатын қозғалтқыштарға арналған отынды бөлшек саудада сататын кәсіпорындар (МҚС)	кәсіпорындар саны число предприятий		Предприятия розничной торговли топливом для двигателей внутреннего сгорания (АЗС)
Жеңіл және жүк автомобильдеріне техникалық қызмет көрсететін стансалар	кәсіпорындар саны число предприятий		Станции технического обслуживания легковых и грузовых автомобилей
Сауда кәсіпорындары	сауда алаңы шаршы м кв. м торговой площади	25929	Торговые предприятия
Жолда қызмет көрсету кешендері	кәсіпорындар саны число предприятий	1	Комплексы дорожного сервиса
Қонақ үйлер	орны мест	137	Гостиницы
Қысқа мерзімге тұруға немесе демалуға арналған кешендер (коттедждер)	орны мест	30	Комплексы (коттеджи) для краткосрочного проживания или отдыха
Мейрамханалар, барлар, асханалар	кәсіпорындар саны отыру орны число предприятий	52/ 4649	Рестораны, бары, столовые
Қосалқы жолдар	посадочных мест км	7,51	Вторые пути
Көпірлер	кума метр пог.м	89	Мосты
Автовокзалдар	сағатына пассажирлар пассажиров в час	200	Автовокзал
Автогараждар	число автогаражей/ число автомобилей	509/ 612	Автогаражи
Жабық автотұрақтар	мест орны мест	1214	Крытые автостоянки
Ішкі шаруашылық мақсаттағы қатты жабындылы автомобиль жолдары	км км	22	Автомобильные дороги внутрихозяйственного назначения
Қоймалар	шаршы метр кв. м	19270	Склады
Тоңазытқыштар	тонна	22	Холодильники
Автоматтандырылған телефон стансалары (АТС)	мың нөмір тыс. номеров	25,8	Автоматизированные телефонные станции (АТС)
Спутниктің жердегі стансалары	дана штук	1	Спутниковые наземные станции
Талшықты-оптикалық байланыс	км	47,11	Волоконно-оптические линии связи
Қалалық кабельдік байланыс желілері	км	166,84	Городские кабельные линии связи
Мемлекеттік мекемелер үйі	шаршы метр кв. м	650	Здания государственных учреждений

Іске қосылған қуаттың атауы	2007		Наименование введенной мощности
	Өлшем бірлігі Единица измерения	Мощность	
Фирмалар мен компаниялардың офистері	шаршы метр кв.м	9977	Офисы фирм и компаний
Коллекторлар және желілер	км	11,32	Коллекторы и сети
Өнеркәсіптік, тұрмыстық және басқа да улы қалдықтарды кәдеге жарату, зиянсыз ету және көметін полигондар	мың тонна тыс. тонн	1,1	Полигоны по утилизации, обезвреживанию и захоронению токсичных промышленных, бытовых и других отходов
Ойын-сауық көңіл көтеру орталықтары	шаршы метр кв.м	2711	Зрелищно-развлекательные центры
Компьютерлік клубтар, интернет-кафе	бірлік единиц	4	Компьютерные клубы, интернет-кафе
Спорт залдары	шаршы метр кв. м	1717	Спортзалы
Мешіттер, шіркеулер, храмдар	бірлік единиц	3	Мечети, церкви, храмы
Моншалар	орын мест	150	Бани
Сұлулық салоны мен шаштараздар	жұмыс орны рабочих мест	73	Салоны красоты и парикмахерские
Халыққа тұрмыстық қызмет көрсететін орталықтар (пункттер) (аяқкиім, киімдерді жөндеу, киімдерді тазалау, фотосалон, жалға беретін пункттер, тұрмыстық техникаларды жөндеу және басқ.)	жұмыс орны рабочих мест	33	Центры (пункты) бытового обслуживания населения (ремонт обуви, чистка одежды, ремонт одежды, фотосалон, пункты проката, ремонт бытовой техники и др.)
<b>Қостанай облысы</b>			<b>Костанайская область</b>
Астық тұқымдарын сақтайтын қоймалар - барлығы	тонна тонн тонна	6000	Зерносеменовохранилища - всего
Наубайхана	тонна	40	Хлебопекарни
<i>Өндіріс қуаттары:</i>			<i>Мощности по производству:</i>
бокситтер	мың тонна тыс. тонн	300	бокситов
шұжық өнімдерін	тонна тонн	130	колбасных изделий
жаңа дайындалған кондитер өнімдері мен пирожный	тонна тонн	168	свежих кондитерских изделий и пирожных
макарон, кеспе, кускус және соған ұқсас ұн өнімдерін	тонна тонн	86	макарон, лапши, кускуса и аналогичных мучных изделий
майда тартылған бидай ұнын ағаш құрылыс конструкциялары және ағаш шеберінің бұйымдарын	тонна тонн	30670	муки пшеничной тонкого помола
жиһаз	мың шаршы метр тыс.кв. м	3	конструкций строительных деревянных и изделия столярных
полипропиленді оқшаулағыштар	тана штук	653	мебели
	мың дана тыс. штук	3	полипропиленовых изоляторов

Іске қосылған қуаттың атауы	2007		Наименование введенной мощности
	Өлшем бірлігі Единица измерения	Мощность	
пластикалық есіктер мен терезелер	кг	194400	пластиковых дверей и окон
күйдірілген балшықтан жасалған құрылыс кірпіштер	мың текше метр тыс.куб. м	10	кирпича строительного из обожженной глины
төсенішке арналған блоктар мен тақталар	мың шаршы метр тыс. кв. м	4	блоков и плиток для мощения
страмит панельдер	шаршы м кв. м	60	страмит панелей
гидро жабдықтар	дана штук	1500	гидрооборудования
металлды конструкциялар және құралдарын	тонна тонн	145	металлоконструкций и частей конструкций
Әйнекті өңдеу және кесу бойынша цех	шаршы м кв. м	2400	Цех по обработке и резке стекла
Кернеуі 6-20 кВ және жоғары электрлік беріліс желісі	км	49,14	Линии электропередачи напряжением 6-20 кВ и выше
Кернеуі 35 кВ электр беріліс желісі	км	3,5	Линии электропередачи напряжением 35 кВ
Кернеуі 0,4 кВ және жоғары электрлік беріліс желісі	км	4,07	Линии электропередачи напряжением 0,4 кВ и выше
Су тарту ғимараттар	жылына/ текше метр куб. м/год	350	Водонапорная башня
Сутартқыштар мен желілер	км	13,35	Водоводы и сети
Су ұңғымалары	бірлік единиц	2	Скважины водяные
Шахталық құдықтар	бірлік единиц	6	Шахтные колодцы
Су тазарту қондырғылар	тәулігіне тек. м куб.м. в сутки	50	Опреснительная установка
Жергілікті жылумен жабдықтау	сағатына Гкал Гкал в час	6,3	Теплоснабжение местное
Жылумен жабдықтау-желілері	км	1,41	Теплоснабжение - сети
Газдандыру-желілері	км	37,61	Газификация - сети
Жабық базарлар мен павильондар	сауда орны торговых мест	30	Крытые рынки и павильоны
Іштен жанатын қозғалтқыштарға арналған отынды бөлшек саудада сататын кәсіпорындар (МҚС)	кәсіпорындар саны число предприятий	8	Предприятия розничной торговли топливом для двигателей внутреннего сгорания (АЗС)
Жеңіл және жүк автомобильдеріне техникалық қызмет көрсететін стансалар	кәсіпорындар саны число предприятий	23	Станции технического обслуживания легковых и грузовых автомобилей
Сауда кәсіпорындары	сауда алаңы шаршы м кв. м торговой площади	24571,2	Торговые предприятия

Іске қосылған қуаттың атауы	2007		Наименование введенной мощности
	Өлшем бірлігі Единица измерения	Мощность	
Қонақ үйлер	орны мест <u>кәсіпорындар саны</u>	202	Гостиницы
Мейрамханалар, барлар, асханалар	отыру орны число <u>предприятий</u> посадочных мест	26/ 1094	Рестораны, бары, столовые
Темір жолдарды электрлендіру	км	3,92	Электрификация железных дорог
Қосалқы жолдар	км	16,46	Вторые пути
Автовокзал	сағатына пассажирлар пассажиров в час	15	Автовокзал
Автогараждар	число автогаражей/ число автомобилей	7/ 60	Автогаражи
Жабық автотұрақтар	мест	103	Крытые автостоянки
Жергілікті мақсаттағы көпшілік пайдаланатын автомобиль жолдары	км	0,77	Автомобильные дороги общего пользования
Мұнай қоймалары	км сыймдылығы тонна тонн емкости	581	Нефтесклады
Қоймалар	шаршы метр кв. м	24686	Склады
Автоматтандырылған телефон стансалары (АТС)	мың нөмір тыс. номеров	22,1	Автоматизированные телефонные станции (АТС)
Радиорелейлік байланыс желілері	км	495	Радиорелейные линии связи
Талшықты-оптикалық байланыс	км	11	Волоконно-оптические линии связи
Қалалық кабельдік байланыс желілері	км	347,04	Городские кабельные линии связи
Мемлекеттік мекемелер үйі «Бір терезе» принципі арқылы халыққа қызмет көрсету орталығы	шаршы метр кв. м	2962	Здания государственных учреждений
Қаржы мекемелерінің үйі (банктер, айырбастау пункттері, ломбардтар)	шаршы метр кв. м	841,11	Центр обслуживания населения по принципу "Одного окна"
Фирмалар мен компаниялардың офистері	шаршы метр кв. м	4469	Здания финансовых учреждений (банки, обменные пункты, ломбарды)
Коллекторлар және желілер	шаршы метр кв. м	7643,2	Офисы фирм и компаний
Ойын-сауық көңіл көтеру орталықтары	км шаршы метр кв. м	6,73	Коллекторы и сети
Жабық жүзу бассейндері	бірлік единиц	1537	Зрелищно-развлекательные центры
Ашық спорт алаңдары	шаршы метр кв. м	1	Крытые плавательные бассейны
		700	Открытые спортивные площадки

Иске қосылған қуаттың атауы	2007		Наименование введенной мощности
	Өлшем бірлігі Единица измерения	Мощность	
Мешіттер, шіркеулер, храмдар	бірлік единиц		2 Мечети, церкви, храмы
Моншалар	орын мест		111 Бани
Сұлулық салоны мен шаштараздар	жұмыс орны рабочих мест		77 Салоны красоты и парикмахерские
Халыққа тұрмыстық қызмет көрсететін орталықтар (пункттер) (аяқкиім, киімдерді жөндеу, киімдерді тазалау, фотосалон, жалға беретін пункттер, тұрмыстық техникаларды жөндеу және басқ.)	жұмыс орны рабочих мест		53 Центры (пункты) бытового обслуживания населения (ремонт обуви, чистка одежды, ремонт одежды, фотосалон, пункты проката, ремонт бытовой техники и др.)
Мүсіндер және мемореалдар	бірлік единиц		1 Статуи и мемориалы
<b>Қызылорда облысы</b>			<b>Кызылординская область</b>
Пайдалануға бұрғылайтын мұнай ұңғымалары	бірлік единиц		166 Скважины нефтяные эксплуатационного бурения
<i>Өндіріс қуаттары:</i>			<i>Мощности по производству:</i>
шұжық өнімдерін	тонна тонн		5 колбасных изделий
сұйық өңделген сүт	тонна тонн		2 молока обработанного
күріш	тонна тонн		87600 жидкого
Газ қалдықтарынан шығатын зиянды заттарды ұстау және зиянсыздандыру үшін қондырғылар	сағ. мың текше метр		140 Установки для улавливания и обезвреживания вредных веществ из отходящих газов
отқа төзімді қыш кірпіштер, блоктар	тонна тонн		18540 кирпича керамического огнеупорного, блоков
Кернеуі 35 кВ және жоғары трансформаторлық төмендеткіш стансалар	мың кВа тыс. кВа		8 Трансформаторные понизительные станции напряжением 35 кВ и выше
Кернеуі 6-20 кВ және жоғары электрлік беріліс желісі	км км		24,3 Линии электропередачи напряжением 6-20 кВ и выше
Кернеуі 35 кВ электр беріліс желісі	км км		17,04 Линии электропередачи напряжением 35 кВ
Кернеуі 0,4 кВ және жоғары электрлік беріліс желісі	км км		7,2 Линии электропередачи напряжением 0,4 кВ и выше
Сутартқыштар мен желілер	км км		102,1 Водоводы и сети
Су ұңғымалары	бірлік единиц		8 Скважины водяные
Суды айдауға арналған сорғы стансалары	сағатына текше метр куб. м в час		250 Насосная станция для перекачки воды

Іске қосылған қуаттың атауы	2007		Наименование введенной мощности
	Өлшем бірлігі Единица измерения	Мощность	
Жергілікті жылумен жабдықтау	сағатына Гкал		
Жеңіл және жүк	Гкал в час	3,8	Теплоснабжение местное
автомобильдеріне техникалық қызмет көрсететін стансалар	кәсіпорындар саны число предприятий	3	Станции технического обслуживания легковых и грузовых автомобилей
Сауда кәсіпорындары	сауда алаңы шаршы м кв. м торговой площади	1985	Торговые предприятия
Қонақ үйлер	орны мест	18	Гостиницы
Мейрамханалар, барлар, асханалар	<u>кәсіпорындар саны</u> отыру орны число <u>предприятий</u> посадочных мест	5/ 855	Рестораны, бары, столовые
Магистральдық мұнай құбырлары	км	107,4	Нефтепроводы
Көпірлер	кума метр пог.м	24	магистральные Мосты
Республикалық мақсаттағы көпшілік пайдаланатын автомобиль жолдары	км	21	Автомобильные дороги общего пользования республиканского значения
Жергілікті мақсаттағы көпшілік пайдаланатын автомобиль жолдары	км	14,75	Автомобильные дороги общего пользования местного значения
Ішкі шаруашылық мақсаттағы қатты жабындылы автомобиль жолдары	км	30,4	Автомобильные дороги внутрихозяйственного назначения
Қоймалар	шаршы метр кв. м	9984	Склады
Автоматтандырылған телефон стансалары (АТС)	мың нөмір тыс. номеров	7,2	Автоматизированные телефонные станции (АТС)
«Бір терезе» принципі арқылы халыққа қызмет көрсету орталығы	шаршы м кв.м	4063	Центр обслуживания населения по принципу "Одного окна"
Өтқа қарсы қызметінің депосы	машина саны количество машин	2	Пожарное депо
Тасқынға қарсы ғимараттар	км	49,3	Противопаводковые сооружения
Жағаны бекіту ғимараттары	км	22	Берегоукрепительные сооружения
Фирмалар мен компаниялардың офистері	шаршы метр кв.м	295	Офисы фирм и компаний
Сарқынды суды тазартатын ғимараттар	сәткесіне мың текше м тыс.куб.м в сутки	42,6	Сооружения для очистки сточных вод
Коллекторлар және желілер	км	22,4	Коллекторы и сети
Өнеркәсіптік, тұрмыстық және басқа да улы қалдықтарды кәдеге жарату, зиянсыз ету және көметін полигондар	мың тонна тыс. тонн	73	Полигоны по утилизации, обезвреживанию и захоронению токсичных промышленных, бытовых и других отходов

Іске қосылған қуаттың атауы	2007		Наименование введенной мощности
	Өлшем бірлігі Единица измерения	Мощность	
Спорт кешендері	шаршы метр кв. м	1751	Спорткомплексы
Ашық спорт алаңдары	шаршы метр кв. м	1350	Открытые спортивные площадки
Санаториялар	төсек койки бірлік	100	Санатории
Мешіттер, шіркеулер, храмдар	единиц орын	1	Мечети, церкви, храмы
Моншалар	мест	6	Бани
Сұлулық салоны мен шаштараздар	жұмыс орны рабочих мест	1	Салоны красоты и парик-махерские
<b>Маңғыстау облысы</b>			<b>Мангистауская область</b>
Барлауға бұрғылайтын мұнай ұңғымалары	бірлік единиц	2	Скважины нефтяные разведочного бурения
Пайдалануға бұрғылайтын мұнай ұңғымалары	бірлік единиц	463	Скважины нефтяные эксплуатационного бурения
<i>Өндіріс қуаттары:</i>			<i>Мощности по производству:</i>
әйнек талшықтар	тонна тонн	50	стекловолокна
күштік трансформаторлар	мың кВа тыс. кВа	25	трансформаторов силовых
үлкен диаметрлі дәнекерлеуіш құбырлар	тонна тонн	60	труб сварных большого диаметра
Кернеуі 35 кВ және жоғары трансформаторлық төмендеткіш стансалар	мың кВа тыс. кВа	16	Трансформаторные понижительные станции напряжением 35 кВ и выше
Сутартқыштар мен желілер	км км	24,3	Водоводы и сети
Жылумен жабдықтау-желілері	км км	4,5	Теплоснабжение - сети
Газдандыру-желілері	км	141,3	Газификация - сети
Жабық базарлар мен павильондар	сауда орны торговых мест	378	Крытые рынки и павильоны
Іштен жанатын қозғалтқыштарға арналған отынды бөлшек саудада сататын кәсіпорындар (МҚС)	кәсіпорындар саны число предприятий	1	Предприятия розничной торговли топливом для двигателей внутреннего сгорания (АЗС)
Жеңіл және жүк автомобильдеріне техникалық қызмет көрсететін стансалар	кәсіпорындар саны число предприятий	6	Станции технического обслуживания легковых и грузовых автомобилей
Сауда кәсіпорындары	сауда алаңы шаршы м кв. м торговой площади	15760	Торговые предприятия
Қонақ үйлер	орны мест	30	Гостиницы
Мейрамханалар, барлар, асханалар	<u>кәсіпорындар саны</u> отыру орны число <u>предприятий</u> посадочных мест	19/ 1200	Рестораны, бары, столовые

Іске қосылған қуаттың атауы	2007		Наименование введенной мощности
	Өлшем бірлігі Единица измерения	Мощность	
Магистральдық мұнай құбырлары	км км	57,1	Нефтепроводы магистральные
Магистральдық газ құбырлары	км км	19,4	Газопроводы магистральные и отводы от них
Теңіз портының айлақ арқаны	дана штук	3	Причалы морских портов
Автогараждар	число автогаражей/ число автомобилей мест	734/ 734	Автогаражи
Жабық автотұрақтар	орны мест	150	Крытые автостоянки
Қоймалар	шаршы метр кв. м	15290	Склады
Қалааралық кабельдік байланыс желісі	км км	70	Междугородные кабельные линии связи
Талшықты-оптикалық байланыс	км шаршы метр	3	Волоконно-оптические линии связи
Мемлекеттік мекемелер үйі	кв. м	321	Здания государственных учреждений
Фирмалар мен компаниялардың офистері	шаршы метр кв.м	3580	Офисы фирм и компаний
Сарқынды суды тазартатын ғимараттар	сәткесіне мың текше м	0,05	Сооружения для очистки сточных вод
Қайта жаратуға және өндіріс қалдықтарын қайта өңдеуге арналған қондырғылар (улағыштан басқа)	мың тонна тыс. тонн	52,44	Установки для утилизации и переработки отходов производства (кроме токсичных)
Өнеркәсіптік, тұрмыстық және басқа да улы қалдықтарды көдеге жарату, зиянсыз ету және көметін полигондар	мың тонна тыс. тонн	100	Полигоны по утилизации, обезвреживанию и захоронению токсичных промышленных, бытовых и других отходов
Спорт залдары	шаршы метр кв. м	196	Спортзалы
Спорт кешендері	шаршы метр кв. м	544	Спорткомплексы
Ашық спорт алаңдары	шаршы метр кв. м	7940	Открытые спортивные площадки
Моншалар	орын мест	6	Бани
Сұғулық салоны мен шаштараздар	жұмыс орны рабочих мест	7	Салоны красоты и парикмахерские
Халыққа тұрмыстық қызмет көрсететін орталықтар (пункттер) (аяқкиім, киімдерді жөндеу, киімдерді тазалау, фотосалон, жалға беретін пункттер, тұрмыстық техникаларды жөндеу және басқ.)	жұмыс орны рабочих мест	3	Центры (пункты) бытового обслуживания населения (ремонт обуви, чистка одежды, ремонт одежды, фотосалон, пункты проката, ремонт бытовой техники и др.)

Іске қосылған қуаттың атауы	2007		Наименование введенной мощности
	Өлшем бірлігі Единица измерения	Мощность	
<b>Оңтүстік Қазақстан облысы</b>			<b>Южно-Казахстанская область</b>
Ірі қара малға арналған қора-жай	мал орны скотомест		80 Помещения для крупного рогатого скота
Қойға арналған қора-жай	мал орны скотомест		328 Помещения для овец
Пленка астындағы жылыжай	шаршы м кв. м		1600 Теплицы пленочные
Уран шығару бойынша кәсіпорындар	тонна тонн		3017 Предприятия по выпуску урана
Малды сою бойынша кәсіпорындар	тонна тонн		100 Предприятия по убою скота
Наубайхана	тонна тонн		30 Хлебопекарни
<i>Өндіріс қуаттары:</i>			<i>Мощности по производству:</i>
шұжық өнімдерін	тонна тонн		15 колбасных изделий
жаңа дайындалған кондитер өнімдері мен пирожный	тонна тонн		192 свежих кондитерских изделий и пирожных
шоколад, шоколад пен қанттан жасалған кондитер өнімдерін	тонна тонн		254,4 шоколада, изделий кондитерских из шоколада и сахара
макарон, кеспе, кускус және соған ұқсас ұн өнімдерін	тонна тонн		8000 макарон, лапши, кускуса и аналогичных мучных изделий
тәттіленбеген және хош иістендірілмеген миенералды және газдалған суды	мың литр тыс. литров тонна		1200 газированной и неароматизированной воды минеральной и неподслащенной
майда тартылған бидай ұнын ағаш құрылыс конструкциялары және ағаш шеберінің бұйымдарын	тонна мың шаршы метр тыс.кв. м		3709 конструкций строительных деревянных и
дайын дәрі-дәрмек құралдарын күйдірілген балшықтан жасалған құрылыс кірпіштер	тонна мың текше метр тыс.куб. м		3,6 изделия столярных готовых лекарственных средств
асфальт	мың тонна тыс. тонн		123 кирпича строительного из обожженной глины
Мақта өңдеу зауыты	мың тонна тыс. тонн		2400 асфальта
Кернеуі 35 кВ және жоғары трансформаторлық төмендеткіш стансалар	мың кВа тыс. кВа		60 Хлопкоперерабатывающий завод
Кернеуі 0,4 кВ және жоғары электрлік беріліс желісі	км км		0,96 трансформаторные понизительные станции напряжением 35 кВ и выше
Электр берілістердің кабельдік жолы	км км		79,54 Линии электропередачи напряжением 0,4 кВ и выше
Сутартқыштар мен желілер	км км		0,32 Кабельные линии электропередачи
			21,1 Водоводы и сети

Іске қосылған қуаттың атауы	2007		Наименование введенной мощности
	Өлшем бірлігі Единица измерения	Мощность	
Жергілікті жылумен жабдықтау	сағатына Гкал		
Жабық базарлар мен павильондар	Гкал в час сауда орны торговых мест	6,6 234	Теплоснабжение местное Крытые рынки и павильоны
Іштен жанатын қозғалтқыштарға арналған отынды бөлшек саудада сататын кәсіпорындар (МҚС)	кәсіпорындар саны число предприятий	16	Предприятия розничной торговли топливом для двигателей внутреннего сгорания (АЗС)
Жеңіл және жүк автомобильдеріне техникалық қызмет көрсететін стансалар	кәсіпорындар саны число предприятий	14	Станции технического обслуживания легковых и грузовых автомобилей
Сауда кәсіпорындары	сауда алаңы шаршы м кв. м торговой площади	16803,3	Торговые предприятия
Қонақ үйлер	орны мест кәсіпорындар саны	30	Гостиницы
Мейрамханалар, барлар, асханалар	отыру орны число предприятий	27/ 1986	Рестораны, бары, столовые
Ұшып-қону жолағы	посадочных мест количество полос/м	1/ 3300	Взлетно-посадочные полосы
Көпірлер	кума метр пог.м	244,2	Мосты
Аялдама кешендері	дана штук число автогаражей/ число автомобилей	1	Остановочные комплексы
Автогараждар	мест	1/ 3	Автогаражи
Жергілікті мақсаттағы көпшілік пайдаланатын автомобиль жолдары	км км	5,7	Автомобильные дороги общего пользования местного значения
Қоймалар	шаршы метр кв. м	9758	Склады
Автоматтандырылған телефон стансалары (АТС)	мың нөмір тыс. номеров	67,8	Автоматизированные телефонные станции (АТС)
Талшықты-оптикалық байланыс	км	19,9	Волоконно-оптические линии связи
Қалалық кабельдік байланыс желілері	км	400	Городские кабельные линии связи
«Бір терезе» принципі арқылы халыққа қызмет көрсету орталығы	шаршы м кв.м	17749	Центр обслуживания населения по принципу “Одного окна”
Фирмалар мен компаниялардың офистері	шаршы метр кв.м	191	Офисы фирм и компаний
Өнеркәсіптік, тұрмыстық және басқа да улы қалдықтарды кәдеге жарату, зиянсыз ету және көметін полигондар	мың тонна тыс. тонн	1,3	Полигоны по утилизации, обезвреживанию и захоронению токсичных промышленных, бытовых и других отходов

Іске қосылған қуаттың атауы	2007		Наименование введенной мощности
	Өлшем бірлігі Единица измерения	Мощность	
Ойын-сауық көңіл көтеру орталықтары	шаршы метр кв.м	357	Зрелищно-развлекательные центры
Спорт залдары	шаршы метр кв. м	250	Спорт залы
Спорт кешендері	шаршы метр кв. м	991	Спорт комплексы
Ашық спорт алаңдары	шаршы метр кв. м	703	Открытые спортивные площадки
Санаториялар	төсек койки бірлік	37	Санатории
Мешіттер, шіркеулер, храмдар	единиц орын	3	Мечети, церкви, храмы
Моншалар	мест	100	Бани
Сұлулық салоны мен шаштараздар	жұмыс орны рабочих мест	27	Салоны красоты и парикмахерские
<b>Павлодар облысы</b>			
Ірі қара малға арналған қора-жай	мал орны скотомест	250	Помещения для крупного рогатого скота
Картоп, көкөніс және жеміс сақтайтын қоймалар	тонна тонн тонна	50	Хранилища для картофеля, овощей и фруктов
Наубайхана	тонн	2	Хлебопекарни <i>Мощности</i>
<i>Өндіріс қуаттары:</i>			
шағыл тас, ұсақ жұмыр тас және шақпақ тас өндіру	тыс.куб.м тонна тонн	860	<i>по производству:</i> добыча щебня, гальки, кремня
сұйық өңделген сүт	тонн	2,5	молока обработанного жидкого
тәттіленбеген және хош истендірілмеген минералды және газдалған суды	мың литр тыс. литров	42	воды минеральной и газированной неподслащенной и неароматизированной
ағаш құрылыс конструкциялары және ағаш шеберінің бұйымдарын	мың шаршы метр тыс.кв. м	0,4	конструкций строительных деревянных и изделия столярных
пластмасстан жасалған бұйым, санитарлық-техникалық бұйымдарды қосқанда	мың дана тыс. штук	0,37	изделия из пластмасс, включая санитарно-технические изделия
цементтен, жасанды тастан немесе бетоннан жасалған құрылыс кірпіштер, блоктар	тонна тонн дана	1338	строительных из цемента, камня искусственного или бетона
дизельдік қозғалтқыштарды	штука мың тонна	3	дизельных двигателей
шикі алюминий	тыс. тонн	62,5	первичного алюминия
Гидро қалдықтарын алыптастауға арналған құбырлар (шлак құбырлары)	км км	0,8	Трубопровод гидрозолоудаления (шлакопровод)
Кернеуі 110 кВ және жоғары электрлік беріліс желісі	км км	1,6	Линии электропередачи напряжением 110 кВ и выше

Іске қосылған қуаттың атауы	2007		Наименование введенной мощности
	Өлшем бірлігі Единица измерения	Мощность	
Кернеуі 6-20 кВ және жоғары электрлік беріліс желісі	км		Линии электропередачи напряжением 6-20 кВ и выше
Кернеуі 35 кВ электр беріліс желісі	км	36	Линии электропередачи напряжением 35 кВ
Кернеуі 0,4 кВ және жоғары электрлік беріліс желісі	км	0,65	Линии электропередачи напряжением 0,4 кВ и выше
Электр берілістердің кабельдік жолы	км	15,76	Кабельные линии электропередачи
Сутартқыштар мен желілер	км	4,12	Водоводы и сети
Су ұңғымалары	бірлік единиц	1	Скважины водяные
Суды айдауға арналған сорғы стансалары	сағатына текше метр	90	Насосная станция для перекачки воды
Жергілікті жылумен жабдықтау	куб. м в час сағатына Гкал	10,8	Теплоснабжение местное
Жылумен жабдықтау-желілері	км	2,3	Теплоснабжение - сети
Жабық базарлар мен павильондар	сауда орны торговых мест	361	Крытые рынки и павильоны
Іштен жанатын қозғалтқыштарға арналған отынды бөлшек саудада сататын кәсіпорындар (МҚС)	кәсіпорындар саны число предприятий	2	Предприятия розничной торговли топливом для двигателей внутреннего сгорания (АЗС)
Жеңіл және жүк автомобильдеріне техникалық қызмет көрсететін стансалар	кәсіпорындар саны число предприятий	11	Станции технического обслуживания легковых и грузовых автомобилей
Сауда кәсіпорындары	сауда алаңы шаршы м кв. м торговой площади	41116	Торговые предприятия
Жолда қызмет көрсету кешендері	кәсіпорындар саны число предприятий	6	Комплексы дорожного сервиса
Қонақ үйлер	орны мест кәсіпорындар саны	4	Гостиницы
Мейрамханалар, барлар, асханалар	отыру орны число предприятий	14/ 854	Рестораны, бары, столовые
Темір жолдарды электрлендіру	посадочных мест км	63,3	Электрификация железных дорог
Қосалқы жолдар	км	19,2	Вторые пути
Автогараждар	число автогаражей/ число автомобилей мест	1439/ 1561	Автогаражи
Жабық автотұрақтар	орны мест	13	Крытые автостоянки
Мұнай қоймалары	сыымдылығы тонна тонн емкости	500	Нефтесклады

Іске қосылған қуаттың атауы	2007		Наименование введенной мощности
	Өлшем бірлігі Единица измерения	Мощность	
	шаршы метр		
Қоймалар	қв. м	14949,4	Склады
Радиорелейлік байланыс желілері	км		Радиорелейные линии связи
	км	143,15	
	дана		Спутниковые наземные станции
Спутниктің жердегі стансалары	штук	2	
Қалалық кабельдік байланыс желілері	км	14,3	Городские кабельные линии связи
«Бір терезе» принципі арқылы халыққа қызмет көрсету орталығы	шаршы м қв.м	496,4	Центр обслуживания населения по принципу «Одного окна»
	шаршы м		
Неке қию сарайы	қв.м	2736	Дворец бракосочетания
	км		Берегоукрепительные сооружения
Жағаны бекіту ғимараттары	км	1	
			Здания финансовых учреждений (банки, обменные пункты, ломбарды)
Қаржы мекемелерінің үйі (банкер, айырбастау пункттері, ломбардтар)	шаршы метр қв. м	4819,8	
Фирмалар мен компаниялардың офистері	шаршы метр қв.м	6886,9	Офисы фирм и компаний
Коллекторлар және желілер	км	9,5	Коллекторы и сети
			Полигоны по утилизации, обезвреживанию и захоронению токсичных промышленных, бытовых и других отходов
Өнеркәсіптік, тұрмыстық және басқа да улы қалдықтарды көдеге жарату, зиянсыз ету және көметін полигондар	мың тонна тыс. тонн	958	
Ойын-сауық көңіл көтеру орталықтары	шаршы метр қв.м	1962,8	Зрелищно-развлекательные центры
	бірлік		Крытые плавательные бассейны
Жабық жүзу бассейндері	единиц	1	
	шаршы метр		
Спорт залдары	қв. м	65	Спортзалы
	шаршы метр		
Спорт кешендері	қв. м	759	Спорткомплексы
	шаршы метр		Открытые спортивные площадки
Ашық спорт алаңдары	қв. м	1952	
Демалыс және ойын-сауық парктері	шаршы метр қв. м	20000	Парки отдыха и развлечений
Демалыс үйлері және пансионаттар	орын мест	18	Дома отдыха и пансионаты
	бірлік		
Мешіттер, шіркеулер, храмдар	единиц	1	Мечети, церкви, храмы
	орын		
Моншалар	мест	56	Бани
Сұлулық салоны мен шаштараздар	жұмыс орны рабочих мест	66	Салоны красоты и парикмахерские

Іске қосылған қуаттың атауы	2007		Наименование введенной мощности
	Өлшем бірлігі Единица измерения	Мощность	
Халыққа тұрмыстық қызмет көрсететін орталықтар (пункттер) (аяқ киім, киімдерді жөндеу, киімдерді тазалау, фотосалон, жалға беретін пункттер, тұрмыстық техникаларды жөндеу және басқ.)	жұмыс орны рабочих мест	9	Центры (пункты) бытового обслуживания населения (ремонт обуви, чистка одежды, ремонт одежды, фотосалон, пункты проката, ремонт бытовой техники и др.)
<b>Солтүстік Қазақстан облысы</b>			<b>Северо-Казхастанская область</b>
Сүт өндіру бойынша мал шаруашылығы кешен	сыыр коров мың тонна	2400	Животноводческие комплексы по производству молока
Элеваторлар <i>Өндіріс қуаттары:</i>	тыс. тонн	98	Элеваторы
сұйық өңделген сүт	тонна	1500	<i>Мощности по производству:</i> молока обработанного жидкого
майда тартылған бидай ұнын	тонна	87420	муки пшеничной тонкого помола
пластикалық есіктер мен терезелер	кг	153000	пластиковых дверей и окон
күйдірілген балшықтан жасалған құрылыс кірпіштер	мың текше метр тыс.куб. м	52,8	кирпича строительного из обожженной глины
сэндвич панельдер	мың шаршы м тыс.кв.м	3,9	сэндвич панелей
Кернеуі 35 кВ және жоғары трансформаторлық төмендеткіш стансалар	мың кВа тыс. кВа	42,62	Трансформаторные понизительные станции напряжением 35 кВ и выше
Кернеуі 6-20 кВ және жоғары электрлік беріліс желісі	км	0,79	Линии электропередачи напряжением 6-20 кВ и выше
Кернеуі 35 кВ электр беріліс желісі	км	2,24	Линии электропередачи напряжением 35 кВ
Кернеуі 0,4 кВ және жоғары электрлік беріліс желісі	км	12,91	Линии электропередачи напряжением 0,4 кВ и выше
Электр берілістердің кабельдік жолы	км	1,62	Кабельные линии электропередачи
Сутартқыштар мен желілер	км	134,24	Водоводы и сети
Су ұңғымалары	бірлік единиц	15	Скважины водяные
Жергілікті жылумен жабдықтау	сағатына Гкал Гкал в час	4,3	Теплоснабжение местное
Жылумен жабдықтау-желілері	км	5,14	Теплоснабжение - сети
Газдандыру-желілері	км	0,63	Газификация - сети
Автомобильдерге газ құю стансасы	дана штук	4	Автогазозаправочные станции

Іске қосылған қуаттың атауы	2007		Наименование введенной мощности
	Өлшем бірлігі Единица измерения	Мощность	
Сауда кәсіпорындары	сауда алаңы		5164 Торговые предприятия
	шаршы м кв. м торговой площади		
Автогараждар	число автогаражей/ число автомобилей	мест	2/ 12 Автогаражи
Ауыл шаруашылық техникасына арналған ангар	орны	мест	50 Ангар для сельхозтехники
Қалалардың және басқа да елді мекендердің көшелері	км	км	2,21 Улицы городов и других населенных пунктов
Жергілікті мақсаттағы көпшілік пайдаланатын автомобиль жолдары	км	км	2,33 Автомобильные дороги общего пользования местного значения
Мұнай қоймалары	сиымдылығы тонна	тонн емкости	510 Нефтесклады
Автоматтандырылған телефон стансалары (АТС)	мың нөмір	тыс. номеров	3,6 Автоматизированные телефонные станции (АТС)
Қалааралық телефон стансалары	арналар	каналов	5290 Междугородные телефонные станции
Радиорелейлік байланыс желілері	км	км	270,77 Радиорелейные линии связи
Спутниктің жердегі стансалары	дана	штук	2 Спутниковые наземные станции
Талшықты-оптикалық байланыс желілері	км	км	93,27 Волоконно-оптические линии связи
Қалалық кабельдік байланыс желілері	км	км	86,98 Городские кабельные линии связи
Ауылдық байланыстың кабельдік жолы	км	км	109,32 Сельские кабельные линии связи
Мемлекеттік мекемелер үйі	шаршы метр кв. м	машина саны	362 Здания государственных учреждений
Өтке қарсы қызметінің депосы	количество машин		1 Здания финансовых учреждений (банки, обменные пункты, ломбарды)
Қаржы мекемелерінің үйі (банктер, айырбастау пункттері, ломбардтар)	шаршы метр кв. м		790
Фирмалар мен компаниялардың офистері	шаршы метр кв.м		2892 Офисы фирм и компаний
Коллекторлар және желілер	км		2,55 Коллекторы и сети
Мұражайлар	шаршы метр кв. м		1134 Музеи
Спорт залдары	шаршы метр кв. м		603,52 Спортзалы
Спорт кешендері	шаршы метр кв. м		2213 Спорткомплексы
Стадиондар	орын мест		400 Стадионы
Мешіттер, шіркеулер, храмдар	бірлік единиц		3 Мечети, церкви, храмы

Іске қосылған қуаттың атауы	2007		Наименование введенной мощности
	Өлшем бірлігі Единица измерения	Мощность	
Моншалар	орын мест	712	Бани
Сұғулық салоны мен шаштараздар	жұмыс орны рабочих мест	2	Салоны красоты и парикмахерские
<b>Астана қаласы</b>			<b>г. Астана</b>
<i>Өндіріс қуаттары:</i>			<i>Мощности по производству:</i>
макарон, кеспе, кускус және соған ұқсас ұн өнімдерін	тонна тонн	4000	макарон, лапши, кускуса и аналогичных мучных изделий
майда тартылған бидай ұнын	тонна тонн	25000	муки пшеничной тонкого помола
цементтен, жасанды тастан немесе бетоннан жасалған құрылыс кірпіштер, блоктар	тонна тонн	73679	кирпича, блоков строительных из цемента, камня искусственного или бетона
Кернеуі 0,4 кВ және жоғары электрлік беріліс желісі	км км	8,2	Линии электропередачи напряжением 0,4 кВ и выше
Магистралдық су құбырлары	км км	1,9	Водопроводы магистральные
Магистральдық жылу желілері	км	18,4	Сети тепловые магистральные
Іштен жанатын қозғалтқыштарға арналған отынды бөлшек саудада сататын кәсіпорындар (МҚС)	кәсіпорындар саны число предприятий	4	Предприятия розничной торговли топливом для двигателей внутреннего сгорания (АЗС)
Жеңіл және жүк автомобильдеріне техникалық қызмет көрсететін стансалар	кәсіпорындар саны число предприятий	11	Станции технического обслуживания легковых и грузовых автомобилей
Сауда кәсіпорындары	сауда алаңы шаршы м кв. м торговой площади	91046	Торговые предприятия
Қонақ үйлер	орны мест <u>кәсіпорындар саны</u>	535	Гостиницы
Мейрамханалар, барлар, асханалар	отыру орны <u>число предприятий</u> посадочных мест	7/ 480	Рестораны, бары, столовые
Көпірлер	кума метр пог.м	475	Мосты
Аэровокзал, аэропорт ғимараттар	сағатына пассажирлар пассажиров в час число автогаражей/ число автомобилей	600	Здания аэровокзалов, аэропортов
Автогараждар	мест бірлік	333/ 333	Автогаражи
Фонтан	единиц орны	1	Фонтан
Жабық автотұрақтар	мест	1963	Крытые автостоянки

Іске қосылған қуаттың атауы	2007		Наименование введенной мощности
	Өлшем бірлігі Единица измерения	Мощность	
Қалалардың және басқа да елді мекендердің көшелері	км км		Улицы городов и других населенных пунктов
Мұнай қоймалары	СИМДЫЛЫҒЫ тонна тонн емкости		Нефтесклады
Қоймалар	шаршы метр кв. м	12300	Склады
Мемлекеттік мекемелер үйі	шаршы метр кв. м	3884	Здания государственных учреждений
Ұлттық архив	мың дана сақтауға тыс. единиц хранения	33752	Национальный архив
Ғылыми зерттеу институт	шаршы м кв.м	1000	Научно исследовательский институт
Қаржы мекемелерінің үйі (банкер, айырбастау пункттері, ломбардтар)	шаршы метр кв. м	3390	Здания финансовых учреждений (банки, обменные пункты, ломбарды)
Фирмалар мен компаниялардың офистері	шаршы метр кв.м	184849	Офисы фирм и компаний
Ойын-сауық көңіл көтеру орталықтары	шаршы метр кв.м	13361	Зрелищно-развлекательные центры
Спорт залдары	шаршы метр кв. м	3025	Спортзалы
Спорт кешендері	шаршы метр кв. м	1186	Спорткомплексы
Демалыс және ойын-сауық парктері	шаршы метр кв. м	244000	Парки отдыха и развлечений
Мешіттер, шіркеулер, храмдар	бірлік единиц	1	Мечети, церкви, храмы
Моншалар	орын мест	350	Бани
Сұлулық салоны мен шаштараздар	жұмыс орны рабочих мест	12	Салоны красоты и парикмахерские
Мүсіндер және мемореалдар	бірлік единиц	2	Статуи и мемориалы
<b>Алматы қаласы</b>			<b>г.Алматы</b>
<i>Өндіріс қуаттары:</i>			<i>Мощности по производству:</i>
тазартылған күнбағыс майы және оның фракцияларын	тонна тонн	48000	рафинированного подсолнечного масла и его фракций
алкогольсіз сусындар, шырындар, квас	мың литр тыс.литров	28800	безалкогольных напитков, соков, кваса
Полиграфиялық кәсіпорындар	мың дана экземпляр		Предприятия полиграфические
Кернеуі 35 кВ және жоғары трансформаторлық төмендеткіш стансалар	тыс.штук экземпляр	623,4	Трансформаторные понизительные станции
	мың кВа тыс. кВа	4530,8	напряжением 35 кВ и выше

Іске қосылған қуаттың атауы	2007		Наименование введенной мощности
	Өлшем бірлігі Единица измерения	Мощность	
Кернеуі 0,4 кВ және жоғары электрлік беріліс желісі	км		Линии электропередачи напряжением 0,4 кВ и выше
Электр берілістердің кабельдік жолы	км	4,7	Кабельные линии электропередачи
Сутартқыштар мен желілер	км	1,5	
Суды айдауға арналған сорғы стансалары	сағатына текше метр	3,55	Водоводы и сети
Жергілікті жылумен жабдықтау	куб. м в час сағатына Гкал	110	Насосная станция для перекачки воды
Жылумен жабдықтау-желілері	Гкал в час	22,8	Теплоснабжение местное
Жеңіл және жүк автомобильдеріне техникалық қызмет көрсететін стансалар	км	15,5	Теплоснабжение - сети
Сауда кәсіпорындары	кәсіпорындар саны	2	Станции технического обслуживания легковых и грузовых автомобилей
Жолда қызмет көрсету кешендері	число предприятий сауда алаңы шаршы м	25002	Торговые предприятия
Қонақ үйлер	орны	1	Комплексы дорожного сервиса
Мейрамханалар, барлар, асханалар	мест	175	Гостиницы
Автогараждар	кәсіпорындар саны	4/ 1068	Рестораны, бары, столовые
Жабық автотұрақтар	орны	27/ 2702	Автогаражи
Көлік желісі	мест	40	Крытые автостоянки
Жергілікті мақсаттағы көпшілік пайдаланатын автомобиль жолдары	орны	1187	Транспортные развязки
Қоймалар	мест	6,59	Автомобильные дороги общего пользования местного значения
Минералды азытқыш, улыхимикат, микробиологиялық және извес материалдарына арналған қоймалар	шаршы метр	6612	Склады
Қалааралық телефон стансалары	кв. м	600	Склады механизированные для минеральных удобрений, ядохимикатов, микробиологических средств и известковых материалов
Спутниктің жердегі стансалары	тонна	5490	Междугородные телефонные станции
Базалық стансасы	тонн	1	Спутниковые наземные станции
	арналар	23	Базовые станция
	каналов		
	дана		
	штук		
	дана		
	штук		

Іске қосылған қуаттың атауы	2007		Наименование введенной мощности
	Өлшем бірлігі Единица измерения	Мощность	
Талшықты-оптикалық байланыс	км		Волоконно-оптические линии связи
Қалалық кабельдік байланыс желілері	км	138,02	Городские кабельные линии связи
Жағаны бекіту ғимараттары	км	320,19	Берегоукрепительные сооружения
Фирмалар мен компаниялардың офистері	шаршы метр кв.м	1,52	Офисы фирм и компаний
Коллекторлар және желілер	км	1,63	Коллекторы и сети
Көріздік насос стансасы	сағатына текше метр куб.м в час	150	Канализационная насосная станция
Көрме павильоны	шаршы метр кв. м	5784	Выставочный павильон
Жабық жүзу бассейндері	бірлік единиц	1	Крытые плавательные бассейны
Спорт залдары	шаршы метр кв. м	881	Спортзалы
Спорт кешендері	шаршы метр кв. м	2932	Спорткомплексы

### 2007 жылғы іске қосылған үйлер Ввод в эксплуатацию зданий в 2007 году

	Барлық үйлер Всего зданий		соның ішінде үйлер: в том числе зданий:					
			тұрғын үй мақсатына жилого назна- чения		тұрғын үй мақсатына емес нежилого назна- чения		одан өнеркәсіптік из них промыш- ленных	
	саны, бірлік количе- ство, единиц	үйдің жалпы алаңы, мың ш.м общая пло- щадь зданий, тыс. кв. м	саны, бірлік количе- ство, единиц	үйдің жалпы алаңы, мың ш.м общая площадь зданий, тыс. кв. м	саны, бірлік количе- ство, единиц	үйдің жалпы алаңы, мың ш.м общая площадь зданий, тыс. кв. м	саны, бірлік количе- ство, единиц	үйдің жалпы алаңы, мың ш.м общая площадь зданий, тыс. кв. м
<b>Қазақстан</b>								<b>Республика</b>
<b>Республикасы</b>	39395	9835	31830	6950	7565	2885	233	<b>Казахстан</b>
Ақмола	933	259	801	154	132	105	9	5 Ақмолинская
Ақтөбе	1148	584	1019	397	129	187	8	43 Актюбинская
Алматы	3887	716	2931	468	956	248	37	96 Алматинская
Атырау	2725	566	2465	497	260	69	3	1 Атырауская
Шығыс								Восточно-
Қазақстан	2385	333	1363	193	1022	140	25	14 Казахстанская
Жамбыл	1768	268	1526	206	242	62	7	1 Жамбылская

	Барлық үйлер Всего зданий		соның ішінде үйлер: в том числе зданий:						
			тұрғын үй мақсатына жилого назна- чения		тұрғын үй мақсатына емес нежилого назна- чения		одан өнеркәсіптік из них промыш- ленных		
	саны, бірлік коли- чество, единиц	үйдің жалпы алаңы, мың ш.м общая пло- щадь зданий, тыс. кв. м	саны, бірлік коли- чество, единиц	үйдің жалпы алаңы, мың ш.м общая площадь зданий, тыс. кв. м	саны, бірлік коли- чество, единиц	үйдің жалпы алаңы, мың ш.м общая площадь зданий, тыс. кв. м	саны, бірлік коли- чество, единиц	үйдің жалпы алаңы, мың ш.м общая площадь зданий, тыс. кв. м	
Батыс Қазақстан	1939	361	1664	228	275	133	13	12	Западно-Казахстанская
Қарағанды	4871	623	4213	488	658	135	10	5	Қарағандинская
Қостанай	1007	265	807	164	200	101	15	12	Костанайская
Қызылорда	1712	307	1637	214	75	93	4	2	Қызылординская
Маңғыстау	3940	573	2932	462	1008	111	9	32	Мангистауская
Павлодар	2056	510	454	165	1602	345	31	158	Павлодарская
Солтүстік Қазақстан	1084	280	942	140	142	140	5	5	Северо-Казахстанская
Оңтүстік Қазақстан	6848	1016	6539	812	309	204	19	84	Южно-Казахстанская
Астана қаласы	1228	1861	729	1310	499	551	30	35	г.Астана
Алматы қаласы	1864	1313	1808	1052	56	261	8	1	г.Алматы

# ТҰРҒЫН ҮЙ ЖӘНЕ ӘЛЕУМЕТТІК-МӘДЕНИ ҚҰРЫЛЫС ЖИЛИЩНОЕ И СОЦИАЛЬНО-КУЛЬТУРНОЕ СТРОИТЕЛЬСТВО

## Салынған пәтерлердің саны Число построенных квартир

пәтерлер

квартир

	2005		2006		2007		
	барлығы всего	соның ішінде ауылдық жерлерде в т.ч. в сельской местности	барлығы всего	соның ішінде ауылдық жерлерде в т.ч. в сельской местности	барлығы всего	соның ішінде ауылдық жерлерде в т.ч. в сельской местности	
<b>Қазақстан</b>							<b>Республика</b>
<b>Республикасы</b>	43777	7520	54485	11990	57513	15207	<b>Казахстан</b>
Ақмола	1061	169	1290	333	1695	929	Ақмолинская
Ақтөбе	2467	183	3671	456	3010	350	Актюбинская
Алматы	2402	1410	3411	1817	3975	2398	Алматинская
Атырау	3473	571	4118	1252	4030	1300	Атырауская
							Восточно-
Шығыс Қазақстан	2394	420	2557	659	1978	678	Казахстанская
Жамбыл	1476	722	2147	1339	1946	1107	Жамбылская
							Западно-
Батыс Қазақстан	2075	202	2583	285	2508	288	Казахстанская
Қарағанды	2170	73	2527	153	5109	2041	Қарагандинская
Қостанай	1081	112	1242	330	1288	233	Костанайская
Қызылорда	1511	497	1835	275	1873	625	Қызылординская
Маңғыстау	1641	474	3166	805	3247	1724	Мангистауская
Павлодар	1068	80	1613	164	1314	103	Павлодарская
Солтүстік Қазақстан	1266	530	1715	823	1538	703	Северо- Казахстанская
Оңтүстік							Южно-
Қазақстан	6791	2077	8246	3299	7204	2728	Казахстанская
Астана қаласы	8259		7777		9818		г.Астана
Алматы қаласы	4642		6587		6980		г.Алматы

**Жеке құрылыс салушылар салған пәтерлер саны**  
**Число квартир, построенных индивидуальными застройщиками**

пәтерлер

квартир

	2005		2006		2007		
	барлығы всего	соның ішінде ауылдық жерлерде в т.ч. в сель- ской мест- ности	барлығы всего	соның ішінде ауылдық жерлерде в т.ч. в сель- ской мест- ности	барлығы всего	соның ішінде ауылдық жерлерде в т.ч. в сель- ской мест- ности	
<b>Қазақстан</b>							<b>Республика</b>
<b>Республикасы</b>	19279	6750	29603	11280	31288	13842	<b>Казахстан</b>
Ақмола	381	147	718	270	773	321	Ақмолинская
Ақтөбе	778	118	1324	389	1022	346	Актюбинская
Алматы	1786	1345	2332	1737	2632	2001	Алматинская
Атырау	1696	570	2444	1212	2445	1276	Атырауская
Шығыс							Восточно-
Қазақстан	1046	420	1257	613	1356	602	Казахстанская
Жамбыл	1097	722	1763	1327	1516	1107	Жамбылская
Батыс							Западно-
Қазақстан	795	165	1350	181	1704	251	Казахстанская
Қарағанды	778	73	943	152	4373	2039	Карагандинская
Қостанай	428	95	793	288	818	215	Костанайская
							Кызылордин-
Қызылорда	834	157	1287	190	1571	562	ская
Маңғыстау	1210	459	2514	751	2879	1722	Мангистауская
Павлодар	389	56	636	152	461	84	Павлодарская
Солтүстік							Северо-
Қазақстан	776	512	1178	744	968	624	Казахстанская
Оңтүстік							Южно-
Қазақстан	5320	1911	7813	3274	6472	2692	Казахстанская
Астана қаласы	1104		1711		624		г.Астана
Алматы қаласы	861		1540		1674		г.Алматы

**Тұрғын үйлерді іске қосу**  
**Ввод в эксплуатацию жилых зданий**

жалпы алаңы мың шаршы метр

тыс. кв.м общей площади

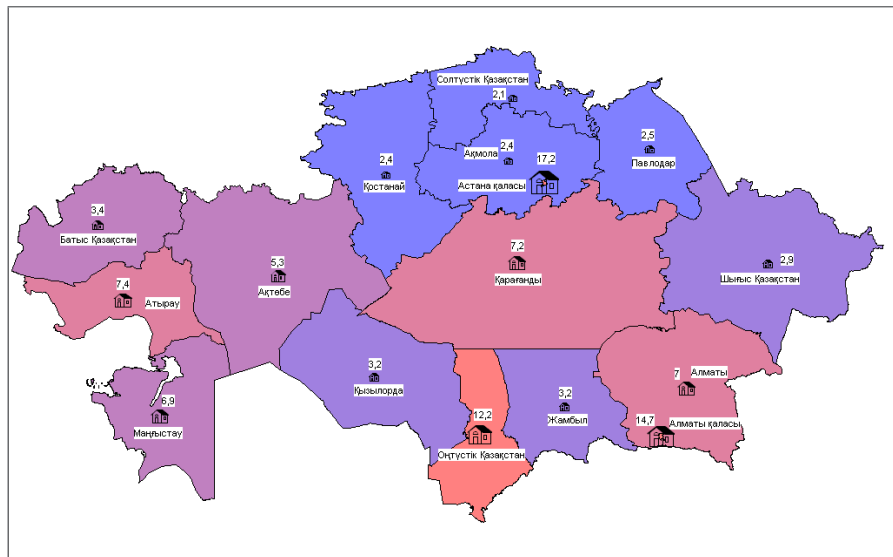
	2005		2006		2007		
	барлығы всего	соның ішінде ауылдық жерлерде в т.ч. в сель- ской мест- ности	барлығы всего	соның ішінде ауылдық жерлерде в т.ч. в сель- ской мест- ности	барлығы всего	соның ішінде ауылдық жерлерде в т.ч. в сель- ской мест- ности	
<b>Қазақстан</b>							<b>Республика</b>
<b>Республикасы</b>	4992	806	6245	1221	6679	1649	<b>Казахстан</b>
Ақмола	108	22	147	41	162	83	Ақмолинская
Ақтөбе	297	16	420	40	352	34	Актюбинская
Алматы	257	163	377	222	468	311	Алматинская
Атырау	432	72	495	127	492	171	Атырауская
Шығыс							Восточно-
Қазақстан	206	32	245	48	194	54	Казахстанская

	2005		2006		2007		
	барлығы всего	соның ішінде ауылдық жерлерде в т.ч. в сель- ской мест- ности	барлығы всего	соның ішінде ауылдық жерлерде в т.ч. в сель- ской мест- ности	барлығы всего	соның ішінде ауылдық жерлерде в т.ч. в сель- ской мест- ности	
Жамбыл	161	72	218	127	211	112	Жамбылская
Батыс Қазақстан	173	18	213	27	228	31	Западно- Казахстанская
Қарағанды	241	9	315	18	479	179	Казахстанская
Қостанай	113	12	144	29	162	28	Костанайская
Қызылорда	158	43	205	27	214	62	Кызылордин- ская
Маңғыстау	234	66	359	92	461	246	Мангистауская
Павлодар	114	8	170	16	165	9	Павлодарская
Солтүстік Қазақстан	120	51	151	69	143	60	Северо- Казахстанская
Оңтүстік Қазақстан	766	222	929	338	813	269	Южно- Казахстанская
Астана қаласы	1007	-	1024	-	1152	-	г.Астана
Алматы қаласы	605	-	833	-	983	-	г.Алматы

### Іске қосылған тұрғын үйлердің өңірлік құрылымы Региональная структура ввода в эксплуатацию жилых зданий

жалпы республикалық көлемге %-бен

в % общереспубликанскому объему



**Мемлекеттік құрылыс салушылар іске қосқан тұрғын үйлер  
Ввод в эксплуатацию жилых зданий государственными застройщиками**

жалпы алаңы мың шаршы метр

тыс. кв.м общей площади

	2005		2006		2007		
	барлығы всего	соның ішінде ауылдық жерлерде в т.ч. в сель- ской мест- ности	барлығы всего	соның ішінде ауылдық жерлерде в т.ч. в сельской местности	барлығы всего	соның ішінде ауылдық жерлерде в т.ч. в сель- ской мест- ности	
<b>Қазақстан Республикасы</b>	1295	58	968	41	904	32	<b>Республика Казахстан</b>
Ақмола	36	1	22	5	28	5	Ақмолинская
Ақтөбе	110	7	108	4	93	0,0	Актюбинская
Алматы	27	3	82	2	57	14	Алматинская
Атырау	85		58		88		Атырауская
Шығыс Қазақстан	90		69	3	17	0,0	Восточно-Казахстанская
Жамбыл	36		35		35		Жамбылская
Батыс Қазақстан	92	3	94	8	63	3	Западно-Казахстанская
Қарағанды	49		44		37	0,0	Карагандинская
Қостанай	42		32	2	20	2	Костанайская
Қызылорда	61	26	53	5	22	2	Кызылординская
Маңғыстау	10	1	31	5	6	0,0	Мангистауская
Павлодар	58	1	64	1	53	1	Павлодарская
Солтүстік Қазақстан	42		45	4	34	1	Северо-Казахстанская
Оңтүстік Қазақстан	149	16	42	2	43	4	Южно-Казахстанская
Астана қаласы	207		30		170		г.Астана
Алматы қаласы	201		159		138		г.Алматы

**Жеке меншік нысанындағы құрылыс салушылар іске қосқан тұрғын үйлер  
Ввод в эксплуатацию жилых зданий застройщиками частной формы  
собственности**

жалпы алаңы мың шаршы метр

тыс. кв.м общей площади

	2005		2006		2007		
	барлығы всего	соның ішінде ауылдық жерлерде в т.ч. в сельской местности	барлығы всего	соның ішінде ауылдық жерлерде в т.ч. в сельской местности	барлығы всего	соның ішінде ауылдық жерлерде в т.ч. в сельской местности	
<b>Қазақстан Республикасы</b>	1146	11	1525	29	1897	92	<b>Республика Казахстан</b>
Ақмола	18	1	28	0,0	33	32	Ақмолинская
Ақтөбе	76		122	2	118		Актюбинская
Алматы	24	6	28	16	87	48	Алматинская

	2005		2006		2007		
	барлығы всего	соның ішінде ауылдық жерлерде в т.ч. в сельской местности	барлығы всего	соның ішінде ауылдық жерлерде в т.ч. в сельской местности	барлығы всего	соның ішінде ауылдық жерлерде в т.ч. в сельской местности	
Атырау	107	0,0	115	5	59		Атырауская
Шығыс Қазақстан	19		52		46	5	Восточно- Казахстанская
Жамбыл	4		7	1	12		Жамбылская
Батыс Қазақстан	6		4		1	0,0	Западно- Казахстанская
Қарағанды	77		106	0,0	45	0,0	Карагадинская
Қостанай	9	2	9	2	19		Костанайская
Қызылорда			0		7	1	Кызылординская
Маңғыстау	59		26		36		Мангистауская
Павлодар	1	1	14		42	1,0	Павлодарская
Солтүстік Қазақстан	2	1	7	3	15	5	Северо- Казахстанская
Оңтүстік Қазақстан	19		3		46	0	Южно- Казахстанская
Астана қаласы	530		671		831		г.Астана
Алматы қаласы	195		333		500		г.Алматы

**Шетелдік құрылыс салушылар іске қосқан тұрғын үйлер  
Ввод в эксплуатацию жилых зданий иностранными застройщиками**

жалпы алаңы мың шаршы метр

тыс. кв.м общей площади

	2005		2006		2007		
	барлығы всего	соның ішінде ауылдық жерлерде в т.ч. в сельской местности	барлығы всего	соның ішінде ауылдық жерлерде в т.ч. в сель- ской мест- ности	барлығы всего	соның ішінде ауылдық жерлерде в т.ч. в сельской местности	
<b>Қазақстан</b>							<b>Республика</b>
<b>Республикасы</b>	46		72		22	4	<b>Казахстан</b>
Ақтөбе	6		20				Актюбинская
Алматы					1	1	Алматинская
Атырау				3	2	2	Атырауская
Шығыс Қазақстан					1		Восточно- Казахстанская
Батыс Қазақстан						1	Западно- Казахстанская
Маңғыстау			4				Мангистауская
Оңтүстік Қазақстан				0,0			Южно- Казахстанская
Астана қаласы	18						г.Астана
Алматы қаласы	22		45		17		г.Алматы

**Жеке құрылыс салушылар іске қосқан тұрғын үйлер  
Ввод в эксплуатацию жилых зданий индивидуальными застройщиками**

жалпы алаңы мың шаршы метр

тыс. кв.м общей площади

	2005		2006		2007		
	барлығы всего	соның ішінде ауылдық жерлерде в т.ч. в сельской местности	барлығы всего	соның ішінде ауылдық жерлерде в т.ч. в сельской местности	барлығы всего	соның ішінде ауылдық жерлерде в т.ч. в сельской местности	
<b>Қазақстан Республикасы</b>	2505	737	3680	1151	3856	1521	<b>Республика Казахстан</b>
Ақмола	54	20	97	36	101	46	Акмолинская
Ақтөбе	105	9	170	34	141	34	Актюбинская
Алматы	206	154	267	204	323	248	Алматинская
Атырау	240	72	319	122	343	169	Атырауская
							Восточно-
Шығыс Қазақстан	97	32	124	45	130	49	Казахстанская
Жамбыл	121	72	176	126	164	112	Жамбылская
							Западно-
Батыс Қазақстан	75	15	115	19	163	27	Казахстанская
Қарағанды	115	9	165	18	397	179	Карагандинская
Қостанай	62	10	103	25	123	26	Костанайская
Қызылорда	97	17	152	22	185	59	Кызылординская
Маңғыстау	165	65	298	87	419	246	Мангистауская
Павлодар	55	6	92	15	70	7	Павлодарская
Солтүстік Қазақстан	76	50	99	62	94	54	Казахстанская
							Южно-
Оңтүстік Қазақстан	598	206	884	336	724	265	Казахстанская
Астана қаласы	252		323		151		г.Астана
Алматы қаласы	187		296		328		г.Алматы

**Пәтердің тұрғын алаңының жалпы алаңдағы үлес самағы  
Удельный вес жилой площади в общей площади квартир**

пайызбен

процентов

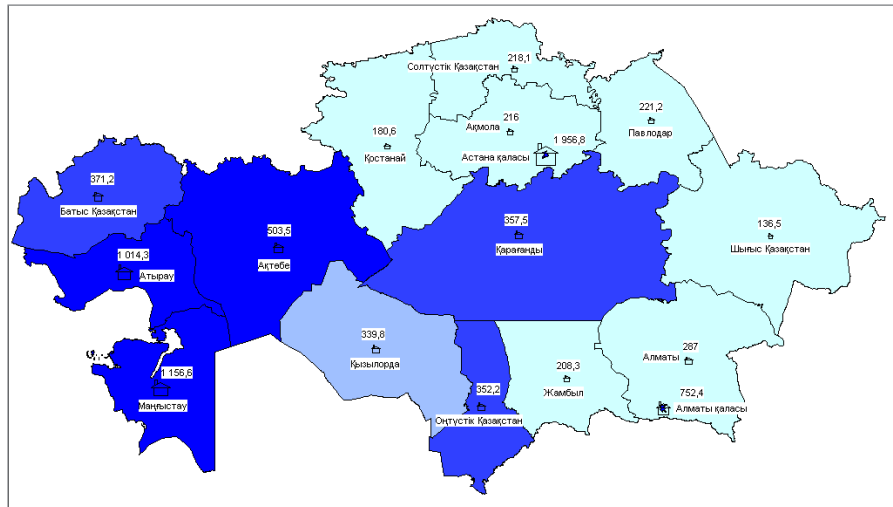
	2005		2006		2007		
	барлығы всего	соның ішінде ауылдық жерлерде в т.ч. в сельской местности	барлығы всего	соның ішінде ауылдық жерлерде в т.ч. в сельской местности	барлығы всего	соның ішінде ауылдық жерлерде в т.ч. в сельской местности	
<b>Қазақстан Республикасы</b>	63,3	65,7	62,5	66,1	64,3	67,4	<b>Республика Казахстан</b>
Ақмола	58,5	61,2	55,4	58,4	56,8	58,6	Акмолинская
Ақтөбе	65,2	65,4	64,6	66,1	65,0	69,6	Актюбинская
Алматы	62,1	61,9	59,5	59,0	66,0	68,8	Алматинская

	2005		2006		2007		
	барлығы всего	соның ішінде ауылдық жерлерде в т.ч. в сельской местности	барлығы всего	соның ішінде ауылдық жерлерде в т.ч. в сельской местности	барлығы всего	соның ішінде ауылдық жерлерде в т.ч. в сельской местности	
Атырау	62,8	61,1	66,0	67,5	64,4	64,9	Атырауская
Шығыс Қазақстан	57,1	67,6	58,5	66,9	62,0	67,5	Восточно- Казахстанская
Жамбыл	65,8	69,1	65,4	66,5	64,7	67,4	Жамбылская
Батыс Қазақстан	62,6	61,5	63,7	57,7	63,9	50,2	Западно- Казахстанская
Қарағанды	65,5	63,1	64,5	63,0	65,0	63,2	Карагандинская
Қостанай	54,7	64,9	55,4	64,9	56,5	59,7	Костанайская
Қызылорда	62,2	64,7	65,2	69,6	60,9	63,4	Кызылординская
Маңғыстау	70,5	69,1	72,3	75,7	74,8	74,8	Мангистауская
Павлодар	65,4	65,0	63,3	62,2	55,8	56,5	Павлодарская
Солтүстік Қазақстан	61,4	63,1	64,6	68,0	63,4	66,8	Северо- Казахстанская
Оңтүстік Қазақстан	71,3	69,4	65,9	68,8	70,0	70,9	Южно- Казахстанская
Астана қаласы	58,6		57,4		63,9		г.Астана
Алматы қаласы	59,6		58,1		58,0		г.Алматы

**2007 жылғы халықтың 1000 адамына шаққанда іске қосылған тұрғын үйлер  
Ввод в эксплуатацию жилых домов в расчете на 1000 населения в 2007 году**

жалпы алаңы шаршы метр

кв. м общей площади



**Тұрғын үйдің жалпы алаңындағы 1 шаршы метр құрылыстың  
орташа нақты құны  
Средняя фактическая стоимость строительства  
1 кв. м общей площади жилых домов**

МЫҢ ТЕҢГЕ

ТЫСЯЧ ТЕҢГЕ

	2005		2006		2007		
	барлығы всего	соның ішінде ауылдық жерлерде в т.ч. в сель- ской мест- ности	барлығы всего	соның ішінде ауылдық жерлерде в т.ч. в сель- ской мест- ности	барлығы всего	соның ішінде ауылдық жерлерде в т.ч. в сель- ской мест- ности	
<b>Қазақстан</b>							<b>Республика</b>
<b>Республикасы</b>	35,5	19,6	36,7	22,7	45,9	30,2	<b>Казахстан</b>
Ақмола	22,5	16,8	23,8	18,3	32,2	39,9	Акмолинская
Ақтөбе	36,3	23,9	40,6	20,5	46,9	24,0	Актюбинская
Алматы	43,7	46,4	49,8	55,1	62,3	69,5	Алматинская
Атырау	40,9	18,3	39,5	19,5	42,6	27,2	Атырауская
Шығыс							Восточно-
Қазақстан	26,4	8,7	29,0	15,4	27	18,4	Казахстанская
Жамбыл	18,7	10,9	17,5	12,3	26,2	17,2	Жамбылская
Батыс							Западно-
Қазақстан	26,6	15,4	26,6	22,6	30,2	24,1	Казахстанская
Қарағанды	25,2	17,2	25,1	13,8	17,3	7,6	Карагандинская

	2005		2006		2007		
	барлығы всего	соның ішінде ауылдық жерлерде в т.ч. в сель- ской мест- ности	барлығы всего	соның ішінде ауылдық жерлерде в т.ч. в сель- ской мест- ности	барлығы всего	соның ішінде ауылдық жерлерде в т.ч. в сель- ской мест- ности	
Қостанай	27,9	15,9	34,5	21,4	48,4	28,5	Костанайская Кызылордин- ская
Қызылорда	13,5	11,4	14,6	10,5	17,6	19,4	Мангистауская
Маңғыстау	26,4	17,3	28,7	26,5	30,0	29,7	Павлодарская
Павлодар	30,1	16,0	37,2	17,1	49,6	36,2	Северо- Казахстанская
Солтүстік Қазақстан	19,3	8,1	18,5	9,6	21,6	11,5	Южно- Казахстанская
Оңтүстік Қазақстан	18,7	10,5	15,0	11,8	19,4	15,0	г.Астана
Астана қаласы	57,4	-	57,5	-	66,7	-	г.Алматы
Алматы қаласы	45,0	-	55,6	-	81,6	-	

**Халық салған тұрғын үйдің жалпы алаңындағы 1 шаршы метр құрылыстың  
орташа нақты құны**  
**Средняя фактическая стоимость строительства 1 кв. м общей площади  
жилых домов, построенных населением**

мың теңге

тысяч тенге

	2005		2006		2007		
	барлығы всего	соның ішінде ауылдық жерлерде в т.ч. в сельской местности	барлығы всего	соның ішінде ауылдық жерлерде в т.ч. в сель- ской мест- ности	барлығы всего	соның ішінде ауылдық жерлерде в т.ч. в сельской местности	
<b>Қазақстан Республикасы</b>	20,5	18,4	24,4	20,0	29,7	24,5	<b>Республика Казахстан</b>
Ақмола	16,1	15,4	19,3	15,1	29,7	42,3	Ақмолинская
Ақтөбе	29,2	9,9	36,9	15,6	46,3	23,9	Актюбинская
Алматы	41,0	44,6	45,1	46,4	46,2	47,6	Алматинская
Атырау	26,6	18,4	28,2	17,7	38,2	26,1	Атырауская
Шығыс Қазақстан	17,1	8,7	17,0	13,5	19,9	15,7	Восточно- Казахстанская
Жамбыл	12,5	10,9	13,8	12,3	18,6	17,2	Жамбылская
Батыс Қазақстан	16,1	10,3	18,4	16,5	26,3	21,5	Западно- Казахстанская
Қарағанды	22,4	17,2	18,8	13,8	11,0	7,5	Карагандинская
Қостанай	23,8	15,8	31,6	19,2	48,1	27,9	Костанайская
Қызылорда	5,8	6,3	8,3	8,0	13,7	18,1	Кызылординская
Маңғыстау	15,7	16,3	27,0	25,6	27,1	29,7	Мангистауская
Павлодар	21,0	12,4	35,3	14,5	48,9	30,5	Павлодарская
Солтүстік Қазақстан	10,5	8,0	10,9	8,6	13,9	8,8	Северо- Казахстанская

	2005		2006		2007		
	барлығы всего	соның ішінде ауылдық жерлерде в т.ч. в сельской местности	барлығы всего	соның ішінде ауылдық жерлерде в т.ч. в сель- ской мест- ности	барлығы всего	соның ішінде ауылдық жерлерде в т.ч. в сельской местности	
Оңтүстік							Южно-
Қазақстан	12,7	8,6	13,9	11,7	15,7	14,7	Казахстанская
Астана қаласы	28,5		31,7		42,2		г.Астана
Алматы қаласы	23,1		39,3		62,0		г.Алматы

**2007 жылғы қабырға материалдары бойынша тұрғын үйлерді бөлу\*)**  
**Распределение жилых домов по материалам стен в 2007г.\*)**

жалпы алаңы мың шаршы метр

тыс. кв.м общей площади

	Бар- лығы Всего	соның ішінде: в том числе:									
		кір- піш- тен және тас- тан кир- пич- ные и ка- мен- ные	ірі па- нельді круп- нопан- ель- ные	кар- каспа- нельді кар- кас- нопан- ель- ные	кө- лемді -блок- ты объем- но- блоч- ные	ірі блок- ты круп- но- блоч- ные	ағаш- тан дере- вян- ные	тұтас- құймалы бетоннан және тұтасқұй- малы темір бетоннан из моно- литного бетона и монопит- ного желе- зобетона	ұяшық- ты бетон- нан из ячеи- стого бетона	басқа да қабыр- ғалық мате- риал- дардан из других сте- новых мате- риалов	
<b>Қазақстан</b>											<b>Республика</b>
<b>Республикасы</b>	6584,5	3865,4	57,0	55,9	52,1	119,3	206,9	1131,3	53,5	1043,1	<b>Казахстан</b>
Ақмола	153,7	85,0	0,5	-	3,9	3,4	32,8	0,6	1,9	25,6	Ақмолинская
Ақтөбе	345,1	162,3	3,8	-	0,1	1,2	43,6	74,5	-	59,6	Актюбинская
Алматы	465,1	323,2	0,4	9,4	1,7	-	26,9	44,1	1,5	57,9	Алматинская
Атырау	489,4	329,8	2,0	4,0	1,2	1,6	2,0	111,9	-	36,9	Атырауская
Шығыс											Восточно-
Қазақстан	187,3	110,8	15,9	0,1	-	-	19,7	8,3	0,3	32,2	Казахстанская
Жамбыл	204,0	121,4	-	0,4	-	-	9,7	5,0	-	67,5	Жамбылская
Батыс											Западно-
Қазақстан	227,4	125,3	0,1	-	40,2	-	5,1	11,8	2,8	42,1	Казахстанская
Қарағанды	468,6	214,8	5,3	18,0	3,2	29,9	9,2	33,3	1,3	153,6	ская
Қостанай	159,5	84,8	14,1	-	0,1	26,2	11,1	6,5	2,2	14,5	Костанайская
Қызылорда	213,6	108,2	-	7,1	-	-	-	-	-	98,3	Кызылордин- ская
Маңғыстау	460,2	425,7	-	-	-	2,2	-	32,3	-	-	- Мангистауская
Павлодар	162,2	143,2	0,2	2,8	-	5,1	0,1	5,1	-	5,7	Павлодарская
Солтүстік											Северо-
Қазақстан	141,1	64,3	4,1	0,3	1,2	0,6	46,7	2,4	6,3	15,2	Казахстанская

	Бар-лығы Всего	соның ішінде: в том числе:									
		кір-піштен және тас-тан кір-піш-ные и ка-мен-ные	ірі па-нельді круп-нопанель-ные	кар-каспа-нельді кар-кас-но-панель-ные	кө-лемді -блок-ты об-ъем-но-блоч-ные	ірі блок-ты круп-но-блоч-ные	ағаш-тан дере-вян-ные	тұтас-құймалы бетоннан және тұтасқұй-малы темір бетоннан из моно-литного бетона и монолит-ного желе-зобетона	ұяшық-ты бетон-нан из ячеи-стого бетона	басқа да қабыр-ғалық мате-риал-дардан из других сте-новых мате-риалов	
Оңтүстік Қазақстан	812,5	363,4	-	-	0,5	-	-	29,3	1,1	418,2	Южно-Казахстанская
Астана қаласы	1124,7	788,5	10,6	13,8	-	49,1	-	230,9	31,8	-	г.Астана
Алматы қаласы	970,1	414,7	-	-	-	-	-	535,3	4,3	15,8	г.Алматы

*\*) Жатақханаларды, жайүсті салынымдарды, жапсаржайларды және тұрмайтын үйлерден қайта салынған тұрғын үйлерді есепке алмағанда.*

*\*) Без учета общежитий, надстроек, пристроек и жилых зданий, переустроенных из нежилых.*

### 2007 жылғы іске қосылған тұрғын үйлер мен жатақханаларды көркейту\*) Благоустройство введенных в эксплуатацию жилых домов и общежитий в 2007 году\*)

жалпы алаңы мың шаршы метр

тыс. кв.м общей площади

	Жабдықталғаны: Оборудовано:						
	су құбырмен водопро-водом	көрізбен канализа-цией	орталық жылумен централь-ным ото-плением	дербес жылумен автоном-ным ото-плением	ыстық сумен жабдықталған горячим водо-снабжением	ванна-мен (су себезгімен) ванной (душем)	
<b>Қазақстан Республикасы</b>	4569	3935	2797	3754	3527	3598	<b>Республика Казахстан</b>
Ақмола	100	31	20	133	12	18	Акмолинская
Ақтөбе	269	262	161	190	266	266	Актюбинская
Алматы	426	383	79	385	226	268	Алматинская
Атырау	340	221	149	344	296	216	Атырауская
Шығыс Қазақстан	96	93	73	85	87	88	Восточно-Казахстанская
Жамбыл	68	51	44	162	47	49	Жамбылская
Батыс Қазақстан	153	149	58	169	75	119	Западно-Казахстанская
Қарағанды	292	223	125	343	119	195	Карагандинская
Қостанай	136	136	119	41	131	124	Костанайская
Қызылорда	87	26	26	188			Кызылординская
Маңғыстау	138	36	36	426	36	36	Мангистауская
Павлодар	132	130	127	31	123	120	Павлодарская

	Жабдықталғаны: Оборудовано:						
	су құбырмен водопроводом	кәрізбен канализацией	орталық жылумен центральным отоплением	дербес жылумен автономным отоплением	ыстық сумен жабдықталған горячим водоснабжением	ваннамен (су себезгімен) ванной (душем)	
Солтүстік Қазақстан	68	68	64	77	49	39	Северо-Казахстанская
Оңтүстік Қазақстан	223	85	83	718	85	85	Южно-Казахстанская
Астана қаласы	1071	1071	991	134	1071	1071	г.Астана
Алматы қаласы	970	970	642	328	904	904	г.Алматы

	Жабдықталғаны: Оборудовано:				Көркейтудің барлық түрімен жабдықталған Оборудовано всеми перечисленными видами благоустройства	
	газ плиталарымен газовыми плитами	электр плиталарымен электрическими плитами	сұйытылған газбен газом сжиженным	желілі газбен газом сетевым		
<b>Қазақстан Республикасы</b>	5131	1361	2687	2477	3315	<b>Республика Казахстан</b>
Ақмола	154		122	32	10	Ақмолинская
Ақтөбе	326	21	23	303	261	Актюбинская
Алматы	744	7	560	184	127	Алматинская
Атырау	493		100	393	216	Атырауская
Шығыс Қазақстан	115	54	116		87	Восточно-Казахстанская
Жамбыл	206		122	84	47	Жамбылская
Батыс Қазақстан	228		17	211	69	Западно-Казахстанская
Қарағанды	200	123	220		119	Карагандинская
Қостанай	159		25	134	124	Костанайская
Қызылорда	214		207	6		Кызылординская
Маңғыстау	454	1	117	344	36	Мангистауская
Павлодар	12	125	12		120	Павлодарская
Солтүстік Қазақстан	131	4	98	39	39	Северо-Казахстанская
Оңтүстік Қазақстан	598	29	343	254	85	Южно-Казахстанская
Астана қаласы	505	620	505		1071	г.Астана
Алматы қаласы	592	377	100	493	904	г.Алматы

\* Қондырмалар, қосымша құрылыстар және тұрғын емес үйлерден қайта салынған тұрғын үйлерсіз.

\* Без надстроек, пристроек и жилых зданий, переустроенных из нежилых.

**Жалпы білім беретін мектептерді іске қосу  
Ввод в эксплуатацию общеобразовательных школ**

оқушы орны

ученических мест

	2005		2006		2007		
	барлығы всего	соның ішінде ауылдық жерлерде в т.ч. в сель- ской мест- ности	барлығы всего	соның ішінде ауылдық жерлерде в т.ч. в сель- ской мест- ности	барлығы всего	соның ішінде ауылдық жерлерде в т.ч. в сель- ской мест- ности	
<b>Қазақстан Республикасы</b>	21720	11754	19796	9232	28633	18296	<b>Республика Казахстан</b>
Ақмола	1094	614	594	594	332	332	Ақмолинская
Ақтөбе	884	884	1065	1065	1984	1934	Ақтөбинская
Алматы	2010	1660	942	942	1220	1220	Алматы
Атырау	1564	320	340	340	570	320	Атырауская
Шығыс Қазақстан	1040	1040	530	530	1632	882	Восточно-Казахстанская
Жамбыл	1646	1646	1024	1024	1409	380	Жамбылская
Батыс Қазақстан	80	80	1869	573	1464	1464	Западно-Казахстанская
Қарағанды	1664	464	4300	1432	1398	470	Қарагандинская
Қостанай	-	-	680	-	1108	180	Қостанайская
Қызылорда	4784	1738	610	610	3590	2966	Қызылординская
Маңғыстау	1284	1084	550	550	1016	1016	Маңғыстауская
Павлодар	378	378	518	518	1876	798	Павлодарская
Солтүстік Қазақстан	520	520	270	270	2212	1112	Северо-Казахстанская
Оңтүстік Қазақстан	1556	1326	1104	784	5622	5222	Южно-Казахстанская
Астана қаласы	2400	-	3600	-	2200	-	г.Астана
Алматы қаласы	816	-	1800	-	1000	-	г.Алматы

**Мектепке дейінгі мекемелерді іске қосу  
Ввод в эксплуатацию дошкольных учреждений**

орын

мест

	2005		2006		2007		
	барлығы всего	соның ішінде ауылдық жерлерде в т.ч. в сель- ской мест- ности	барлығы всего	соның ішінде ауылдық жерлерде в т.ч. в сель- ской мест- ности	барлығы всего	соның ішінде ауылдық жерлерде в т.ч. в сель- ской мест- ности	
<b>Қазақстан Республикасы</b>	200	-	1730	300	2441	735	<b>Республика Казахстан</b>
Ақмола	50	-	-	-	320	-	Ақмолинская
Ақтөбе	-	-	-	-	190	-	Ақтөбинская
Батыс Қазақстан	-	-	400	50	-	-	Западно-Казахстанская
Қарағанды	150	-	500	90	-	-	Қарагандинская

	2005		2006		2007		
	барлығы всево	соның ішінде ауылдық жерлерде в т.ч. в сель- ской мест- ности	барлығы всево	соның ішінде ауылдық жерлерде в т.ч. в сель- ской мест- ности	барлығы всево	соның ішінде ауылдық жерлерде в т.ч. в сельской местности	
Қостанай	-	-	190	160	50	50	Қостанайская
Павлодар	-	-	-	-	770	120	Павлодарская
Солтүстік Қазақстан	-	-	240	-	275	125	Северо- Казахстанская
Оңтүстік Қазақстан	-	-	-	-	440	440	Южно- Казахстанская
Астана қаласы	-	-	280	-	396	-	г.Астана
Алматы қаласы	-	-	120	-	-	-	г.Алматы

**Амбулаторлық-емханалық мекемелерді іске қосу  
Ввод в эксплуатацию амбулаторно-поликлинических учреждений**

ауысымға келіп-кету

посещений в смену

	2005		2006		2007		
	барлығы всево	соның ішінде ауылдық жерлерде в т.ч. в сельской местности	барлығы всево	соның ішінде ауылдық жерлерде в т.ч. в сельской местности	барлығы всево	соның ішінде ауылдық жерлерде в т.ч. в сельской местности	
<b>Қазақстан Республикасы</b>	2195	1092	2134	365	4256	707	<b>Республика Казахстан</b>
Ақмола	7	-	69	-	30	10	Ақмолинская
Ақтөбе	175	165	235	60	640	300	Ақтөбинская
Алматы	20	10	41	10	57	-	Алматынская
Атырау	-	-	50	-	10	10	Атырауская
Шығыс Қазақстан	142	15	126	-	832	-	Восточно- Казахстанская
Жамбыл	199	62	41	-	132	-	Жамбылская
Батыс Қазақстан	490	480	150	-	37	10	Казахстанская
Қарағанды	65	40	138	40	128	80	Қарағандинская
Қостанай	169	-	255	-	414	32	Қостанайская
Қызылорда	-	-	-	-	300	-	Қызылординская
Маңғыстау	-	-	12	-	361	-	Маңғыстауская
Павлодар	78	-	496	-	200	-	Павлодарская
Солтүстік Қазақстан	280	250	150	150	200	200	Северо- Казахстанская
Оңтүстік Қазақстан	100	70	135	105	65	65	Южно- Казахстанская
Астана қаласы	450	-	-	-	850	-	г.Астана
Алматы қаласы	20	-	236	-	-	-	г.Алматы

**Ауруханаларды іске қосу  
Ввод в эксплуатацию больниц**

төсек-орын

коек

	2005		2006		2007		
	барлығы всего	соның ішінде ауылдық жерлерде в т.ч. в сельской местности	барлығы всего	соның ішінде ауылдық жерлерде в т.ч. в сельской местности	барлығы всего	соның ішінде ауылдық жерлерде в т.ч. в сельской местности	
<b>Қазақстан</b>							<b>Республика</b>
<b>Республикасы</b>	671	35	1333	730	1996	625	<b>Казахстан</b>
Ақмола	-	-	-	-	70	-	- Ақмолинская
Ақтөбе	180	-	-	-	60	60	60 Актюбинская
Алматы	-	-	100	100	-	-	- Алматинская
Атырау	50	-	-	-	100	-	- Атырауская
Шығыс Қазақстан	-	-	-	-	-	-	- Восточно-
Жамбыл	-	-	190	190	-	-	- Казахстанская
							- Жамбылская
							Западно-
Батыс Қазақстан	180	-	25	25	357	125	Казахстанская
Қарағанды	35	-	233	-	200	100	Карагандинская
Қызылорда	-	-	110	-	177	165	Кызылординская
Маңғыстау	-	-	-	-	50	-	- Мангистауская
Павлодар	35	35	65	65	-	-	- Павлодарская
Солтүстік							Северо-
Қазақстан	100	-	400	350	100	100	Казахстанская
							Южно-
Оңтүстік Қазақстан	91	-	60	-	75	75	Казахстанская
Астана қаласы	-	-	-	-	800	-	- г.Астана
Алматы қаласы	-	-	150	-	7	-	- г.Алматы

# ҚҰРЫЛЫС ҰЙЫМДАРЫНЫҢ ҚЫЗМЕТІ ДЕЯТЕЛЬНОСТЬ СТРОИТЕЛЬНЫХ ОРГАНИЗАЦИЙ

## Орындалған құрылыс жұмыстарының көлемі Объем выполненных строительных работ

млн. теңге

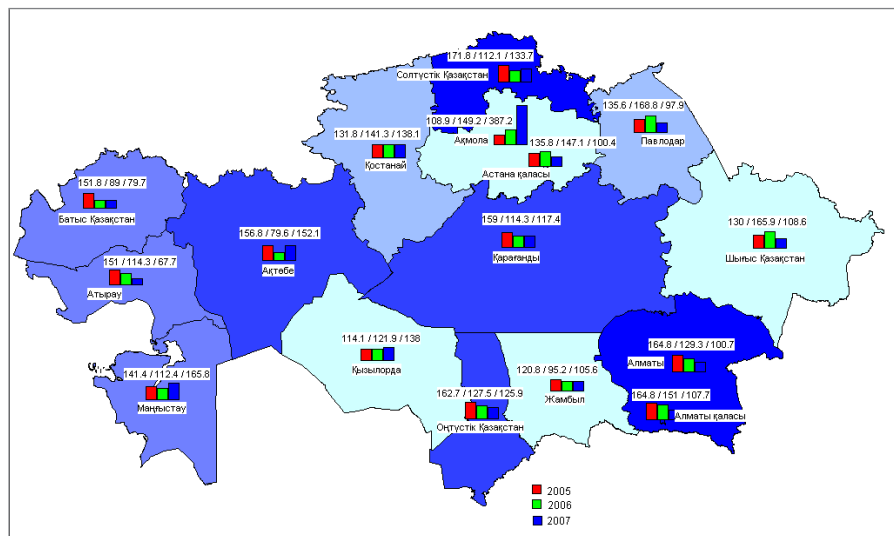
млн. теңге

	2005		2006		2007		
	млн. теңге млн. теңге	жалпы республикалық көлемге %-бен в % к обще- республиканскому объему	млн. теңге млн. теңге	жалпы республикалық көлемге %-бен в % к обще- республиканскому объему	млн. теңге млн. теңге	жалпы республикалық көлемге %-бен в % к обще- республиканскому объему	
<b>Қазақстан</b>							<b>Республика</b>
<b>Республикасы</b>	817821	100	1441236	100	1617464	100	<b>Казахстан</b>
Ақмола	7560	0,9	12163	0,9	50117	3,1	Акмолинская
Ақтөбе	46773	5,7	43221	3,1	70014	4,3	Актюбинская
Алматы	47895	5,9	70144	5,0	75118	4,6	Алматинская
Атырау	117583	14,4	245755	17,6	176472	10,9	Атырауская
Шығыс Қазақстан	31665	3,9	60332	4,3	68953	4,3	Казахстанская
Жамбыл	13228	1,6	14865	1,1	16604	1,0	Жамбылская
Батыс Қазақстан	64697	7,9	62003	4,4	51407	3,2	Западно-
Қарағанды	39848	4,9	52866	3,8	64644	4,0	Казахстанская
Қостанай	12633	1,5	20278	1,4	30212	1,9	Карагандинская
Қызылорда	17645	2,2	22597	1,6	33314	2,1	Костанайская
Маңғыстау	41490	5,1	60582	4,3	105657	6,5	Кызылординская
Павлодар	17988	2,2	35246	2,5	36525	2,3	Мангистауская
Солтүстік							Павлодарская
Қазақстан	7737	0,9	10519	0,8	14713	0,9	Северо-
Оңтүстік							Казахстанская
Қазақстан	27643	3,4	42690	3,1	56486	3,5	Южно-
Астана қаласы	182089	22,3	349440	22,0	371302	23,0	Казахстанская
Алматы қаласы	141347	17,3	338535	24,1	395926	24,4	г.Астана
							г.Алматы

**2005-2007жж. құрылыс жұмыстарының нақты көлемінің индекстері өңірлер бойынша**  
**Индексы физического объема строительных работ по регионам за 2005-2007гг..**

өткен жылға %-бен

в % к предыдущему году



**Құрылыс ұйымдарының саны**  
**Число строительных организаций**

бірлік

единиц

	2005	2006	2007	
<b>Қазақстан Республикасы</b>	5624	6278	7087	<b>Республика Казахстан</b>
Ақмола	170	187	199	Ақмолинская
Ақтөбе	175	183	235	Актюбинская
Алматы	254	292	283	Алматинская
Атырау	344	368	377	Атырауская
Шығыс Қазақстан	479	548	582	Восточно-Казахстанская
Жамбыл	191	212	217	Жамбылская
Батыс Қазақстан	227	226	252	Западно-Казахстанская
Қарағанды	508	566	627	Карагандинская
Қостанай	166	213	255	Костанайская
Қызылорда	105	112	156	Кызылординская
Маңғыстау	146	140	155	Мангистауская
Павлодар	227	254	277	Павлодарская
Солтүстік Қазақстан	149	163	176	Северо-Казахстанская
Оңтүстік Қазақстан	355	338	413	Южно-Казахстанская
Астана қаласы	823	950	1186	г.Астана
Алматы қаласы	1305	1526	1697	г.Алматы

**Меншік нысаны бойынша орындалған құрылыс жұмысының көлемі**  
**Объем выполненных строительных работ по формам собственности**

млн. теңге

млн.теңге

	2007				
	Барлығы Всего	соның ішінде в том числе			
		мемлекеттік государственные	жеке частные	шетелдік иностранные	
<b>Қазақстан Республикасы</b>	1617464	8338	1217998	391128	<b>Республика Казахстан</b>
Ақмола	50117	753	37203	12161	Акмолинская
Ақтөбе	70014	629	48468	20917	Актюбинская
Алматы	75118	1114	72144	1860	Алматинская
Атырау	176472	580	80144	95748	Атырауская
Шығыс Қазақстан	68953	648	67387	918	Восточно-Казахстанская
Жамбыл	16604	307	16204	93	Жамбылская
Батыс Қазақстан	51407	901	35911	14595	Западно-Казахстанская
Қарағанды	64644	1270	58984	4390	Қарагандинская
Қостанай	30212	156	29446	610	Қостанайская
Қызылорда	33314	261	31901	1152	Қызылординская
Маңғыстау	105657	3	75637	30017	Мангистауская
Павлодар	36525	38	35608	879	Павлодарская
Солтүстік Қазақстан	14713	10	13200	1503	Северо-Казахстанская
Оңтүстік Қазақстан	56486	680	51053	4753	Южно-Казахстанская
Астана қаласы	371302	164	263775	107363	г.Астана
Алматы қаласы	395926	824	300933	94169	г.Алматы

**Құрылыс ұйымдарының саны меншік нысандары бойынша**  
**Число строительных организаций по формам собственности**

бірлік

единиц

	2007				
	Барлығы Всего	соның ішінде в том числе			
		мемлекеттік государ- ственные	жеке частные	шетелдік инос- транные	
<b>Қазақстан Республикасы</b>	7087	52	6690	345	<b>Республика Казахстан</b>
Ақмола	199	3	190	6	Акмолинская
Ақтөбе	235	2	224	9	Актюбинская
Алматы	283	4	272	7	Алматинская
Атырау	377	3	331	43	Атырауская
Шығыс Қазақстан	582	15	564	3	Восточно-Казахстанская
Жамбыл	217	2	213	2	Жамбылская
Батыс Қазақстан	252	5	236	11	Западно-Казахстанская
Қарағанды	627	3	612	12	Қарагандинская
Қостанай	255	1	249	5	Қостанайская
Қызылорда	156	2	149	5	Қызылординская

	2007				
	Барлығы Всего	соның ішінде в том числе			
		мемлекеттік государ- ственные	жеке частные	шетелдік инос- транные	
Маңғыстау	155	0	148	7	Мангистауская
Павлодар	277	1	273	3	Павлодарская
Солтүстік Қазақстан	176	3	167	6	Северо-Казахстанская
Оңтүстік Қазақстан	413	4	395	14	Южно-Казахстанская
Астана қаласы	1186	1	1089	96	г.Астана
Алматы қаласы	1697	3	1578	116	г.Алматы

**Кәсіпорындардың шамасына қарай, құрылыс ұйымдарының саны  
Число строительных организаций, по размерности предприятий**

бірлік

единиц

	2007				
	Барлығы Всего	соның ішінде в том числе			
		ірі крупные	орташа средние	шағын малые	
<b>Қазақстан Республикасы</b>	7087	225	789	6073	<b>Республика Казахстан</b>
Ақмола	199	3	22	174	Ақмолинская
Ақтөбе	235	7	44	184	Актюбинская
Алматы	283	15	71	197	Алматинская
Атырау	377	26	50	301	Атырауская
Шығыс Қазақстан	582	24	78	480	Восточно-Казахстанская
Жамбыл	217	8	25	184	Жамбылская
Батыс Қазақстан	252	14	39	199	Западно-Казахстанская
Қарағанды	627	10	57	560	Карагандинская
Қостанай	255	4	27	224	Костанайская
Қызылорда	156	12	30	114	Кызылординская
Маңғыстау	155	14	34	107	Мангистауская
Павлодар	277	12	35	230	Павлодарская
Солтүстік Қазақстан	176	4	17	155	Северо-Казахстанская
Оңтүстік Қазақстан	413	9	55	349	Южно-Казахстанская
Астана қаласы	1186	34	73	1079	г.Астана
Алматы қаласы	1697	29	132	1536	г.Алматы

## Қысқаша әдіснамалық түсініктеме

**Негізгі құрал-жабдықтарды іске қосу** көрсеткішіне өндірістік және өндірістік емес мақсаттағы құрылысы аяқталған және іске қосылған кәсіпорындар, үйлер мен ғимараттардың құны; машиналар, жабдықтар, көлік құралдарының барлық түрлері (құрастыруды талап ететін және талап етпейтін, құрылыс сметасына кіретін және кірмейтін), негізгі қордың есебіне кіретін керек-жарақ, құрал-сайман және басқа да заттардың құны; көпжылдық екпе ағаштардың құны (бау-бақшалар, жүзімдіктер және т.б.); жерді суландыру және құрғату бойынша жұмыстардың құны; бұрғылауы аяқталған және іске қосылған мұнай немесе газға пайдаланылған ұңғылардың құны; негізгі құрал-жабдықтардың құнын көбейтуге байланысты, жерді жақсартуға кеткен күрделі қаржы шығындары және басқа да шығындар қосылады.

**Құрылысқа жұмсалған инвестициялардың** көлеміне жаңа құрылысқа, қайта құруға, кеңейтуге және жұмыс істеп тұрған кәсіпорындарды қайта жабдықтауға кеткен шығындар мен тұрғын үй және мәдени-тұрмыстық құрылысқа кеткен шығындар қосылады.

Құрылысқа жұмсалған инвестицияларға құрылыс жұмыстарының барлық түрлеріне кеткен шығындар; жабдықтарды құрастыру бойынша, құрылыс сметасында қарастырылған, құрастыруды талап ететін және талап етпейтін жабдықтарды сатып алу шығындары; құрылыс сметасына енгізілген, өндірістік керек-жарақтар мен шаруашылық құрал-саймандарды сатып алу; құрылыс сметасына енгізілмеген машиналар мен жабдықтарды сатып алу; өзге де күрделі жұмыстарға кеткен шығындар жатады.

**Тұрғын үй құрылысына жұмсалған инвестициялар** – жеке және көппәтерлі тұрғын үй, жатақханалар, әлеуметтік топтарға арналған тұрғын үй құрылысын салуға шыққан шығындар.

**Өндірістік қуаттарды іске қосу** туралы деректерге қайта салынған және толық аяқталған объектілерге берілген

## Краткие методологические пояснения

В показатель **ввода в действие основных средств** включается стоимость законченных строительством и введенных в действие предприятий, зданий и сооружений производственного и непроизводственного назначения; машин, оборудования, транспортных средств всех видов (требующих и не требующих монтажа, входящих и не входящих в сметы на строительство); стоимость инструмента, инвентаря и других предметов, зачисляемых в основные фонды; стоимость многолетних насаждений (садов, виноградников и т.д.); стоимость работ по орошению и осушению земель; стоимость законченных бурением и введенных в действие нефтяных и газовых эксплуатационных скважин, а также разведочных скважин с необходимым дебитом нефти или газа, переданных в эксплуатацию; капитальные затраты по улучшению земель и другие затраты, связанные с увеличением стоимости основных средств.

В объем **инвестиций в строительство** включаются затраты на новое строительство, реконструкцию, расширение и техническое перевооружение действующих предприятий, затраты на жилищное и культурно-бытовое строительство.

К инвестициям в строительство относятся затраты на строительные работы всех видов; затраты по монтажу оборудования, на приобретение оборудования, требующего и не требующего монтажа, предусмотренные в сметах на строительство; на приобретение производственного инструмента и хозяйственного инвентаря, включаемые в сметы на строительство; на приобретение машин и оборудования, не входящие в сметы на строительство; на прочие капитальные работы и затраты.

**Инвестиции в жилищное строительство** – затраты на строительство индивидуальных и многоквартирных жилых домов, общежитий, жилых зданий для социальных групп.

**Ввод в действие производственных мощностей** включает данные о введен-

қуаттар, сондай-ақ барлық қаржыландыру көздері есебінен жүзеге асырылған, қайта құру және техникалық қайта жабдықтау есебінен өскен қуаттар да қосылады. Осы деректер ереже бойынша, заттай өлшем бірлігімен, қабылдау актісінде көрсетілген нақты қабылданған мөлшерде ескеріледі. Кейбір жағдайларда қуаттарды іске қосу туралы деректер заттай тұлғаланумен көрсетіледі. Салынған, әлі өнім шығаруды бастамаған цехтар, корпустар бұл санатта ескерілмейді.

**Салынған пәтерлердің жалпы саны туралы** деректерге барлық меншік нысанындағы кәсіпорындар мен ұйымдар, сондай-ақ жеке құрылыс салушылармен қалалық және ауылдық жерлерде салынған тұрғын үйлердегі пәтерлер, пәтерлік үлгісіндегі пәтерлер мен жатақханалардағы пәтерлер де кіреді.

**Үйлерге** салмақ түсетін және қоршайтын немесе бірлескен (салмақ түсетін және қоршап тұратын) құрылымнан тұратын, өндірістік үрдістердің әртүрлерін орындауға және функциональдық мақсатқа байланысты адамдардың тұруына немесе келіп-кетуіне арналған жер үстіндегі тұйықталған көлемді құрайтын құрылыс жүйелері жатады.

**Үйлердің жалпы құрылыс көлемі** – ол қосу, алу 0,00 (жер үсті бөлігі) белгісінен жоғары және осы белгіден төмен (жер асты бөлігі) құрылыс көлемінің жиынтығы. Жер асты және жер үсті үйлерінің құрылыс көлемі жоғары беттің шегімен анықталады.

**Тұрғын үйдің жалпы алаңы** – ол сыртқы қабырғалардың ішкі бетінің шегінде өлшенген, үйдің барлық қабаттарындағы алаңдардың жиынтығы. Балкон, лоджия, терраса және веранда, баспадақ алаңдарына сол қабаттың деңгейіндегі алаңдарды есепке ала отырып қабат алаңына кіреді. Лифт және басқа да шахта алаңдары қабат алаңына кірмейді.

**Тұрғын үй алаңы** – ол сыртқы қабырғалардың ішкі бетінің, сондай-ақ балкон және лоджия алаңдарының шегінде өлшенген, үйдің қабаттарындағы алаңдардың жиынтығы.

ных мощностях на вновь построенных и полностью законченных объектах, а также природы мощностей за счет реконструкции и технического перевооружения, осуществленных за счет всех источников финансирования. Эти данные учитываются в фактически принятых размерах, указанных в актах приемки, как правило, в натуральных единицах измерения. В отдельных случаях данные о вводе в действие мощностью показываются в стоимостном выражении. Построенные цеха, корпуса, в которых не начат выпуск продукции, в этой категории не учитываются.

В данные **об общем числе построенных квартир** включены квартиры в жилых домах квартирного типа и общежитиях, построенных в городских поселениях и сельской местности предприятиями и организациями всех форм собственности, а также индивидуальными застройщиками.

К **зданиям** относится строительная система, состоящая из несущих и ограждающих или совмещенных (несущих и ограждающих) конструкций, образующих наземный замкнутый объем, предназначенный для проживания или пребывания людей в зависимости от функционального назначения и для выполнения различного вида производственных процессов.

**Общий строительный объем зданий** - это сумма строительного объема выше отметки плюс, минус 0,00 (надземная часть) и ниже этой отметки (подземная часть). Строительный объем надземной и подземной частей здания определяется в пределах ограничивающих поверхностей.

**Общая площадь жилого здания** - это сумма площадей всех этажей здания, измеренных в пределах внутренних поверхностей наружных стен. В площадь этажа включается площади балконов, лоджий, террас и веранд, лестничных площадок и ступеней с учетом площадей в уровне данного этажа. В площадь этажа на включается площади проемов для лифтовых и других шахт.

**Полезная площадь жилого здания (площадь квартир)** – сумма площадей

**Тұрғын үйлердің жалпы алаңының 1м<sup>2</sup> құрылысының орташа нақты құны** барлық құрылысы есепті айда (кезеңде) аяқталған, жалпы алаңы 1м<sup>2</sup> келетін тұрғын үйлерді құрылыстың қай күні басталғанына, жайлылығына және қабаттылығына қарамастан, салушылардың нақты шығарған шығынының сомасымен анықталады.

**Аяқталмаған құрылыс** – белгіленген күнде (есепті кезеңнің, жылдың соңында) аяқталмаған және іске қосылмаған құрылыстар мен құрылыс объектілері бойынша құрылысқа жұмсалған инвестициялардың (жұмсалынған күрделі қаржы) пайдаланылған көлемі.

**Құрылыс ұйымдарына** – барлық жалпы құрылыстық, мамандандырылған және құрылыс-жөндеу ұйымдарын қоса, жөндеп іске қосатын ұйымдар жатады. Олардың негізгі қызмет түрі «Құрылыс» қызмет түріне жататын экономикалық қызмет түрлерінің жіктеуішіне сәйкес, мердігерлік шарт бойынша тапсырыс берушілердің берген жұмысын орындаудан тұрады.

**Құрылыс жұмыстарының көлемі** – құрылыс ұйымдарымен үйлердің, ғимараттардың жаңа құрылысы, қайта құруы, кеңейтуі, күрделі және ағымдағы жөндеу бойынша және жабдықтарды монтаждауы бойынша орындалған жұмыстарының құны

**Құрылысқа жұмсалған инвестициялар бойынша баға индекстері** элементтердің жалпы көлемдегі үлесі бойынша өлшеніп, құрылысқа жұмсалған инвестициялардың (құрылыс-монтаж жұмыстары, машиналар мен жабдықтарға жұмсалған күрделі қаржылар және өзге де күрделі жұмыстар және шығындар), технологиялық құрылымның элементтері бойынша баға индекстерін біріктіру жолымен есептеледі.

**Құрылыс-монтаж жұмыстары бойынша баға индекстері** аймақтық ерекшеліктерді ескере отырып, экономика және өнеркәсіп салалары бойынша, әзірленген технологиялық үлгілердің базасындағы Қазақстан Республикасының барлық аймақтары бойынша, базалық мердігерлік ұйымдардағы қызметкерлердің

всех жилых и подсобных помещений, встроенных шкафов (кроме антресолей), внутриквартирных холодных кладовых, балконов, лоджий, террас и веранд.

**Средняя фактическая стоимость строительства 1кв.м общей площади жилых домов** определяется как сумма фактически произведенных застройщиками затрат, приходящихся на 1 кв.м общей площади всех законченных строительством за отчетный месяц (период) жилых домов, независимо от даты начала строительства, степени комфортности и этажности.

**Незавершенное строительство** – объем освоенных инвестиций в строительство (капитальных вложений) по незаконченным и не введенным в действие стройкам и объектам строительства на определенную дату (конец отчетного периода, года).

**К строительным организациям** относятся все общестроительные и специализированные организации, осуществляющие промышленные или гражданские строительные, монтажные, пусконаладочные и другие работы, вид деятельности которых в соответствии с «Общим классификатором всех видов экономической деятельности» относится к отрасли «Строительство».

**Объем строительных работ** – стоимость выполненных строительными организациями работ по возведению, реконструкции, расширению, капитальному и текущему ремонту зданий, сооружений и монтажу оборудования.

**Индексы цен по инвестициям в строительство** рассчитываются путем агрегирования из индексов цен по элементам технологической структуры инвестиций в строительство (строительно-монтажным работам, капитальным вложениям на машины и оборудование и прочим капитальным работам и затратам), взвешенным по доле элементов в общем объеме.

Индексы цен по строительно-монтажным работам определяются по данным регистрации цен на материалы, детали и конструкции, оплаты труда работников в базовых подрядных организациях во всех

еңбек ақысына, материалға, бөлшектер мен құрылымдарға кеткен бағаны тіркеу бойынша деректермен анықталады.

**Машиналар мен жабдықтардың баға индекстері** құрылыста пайдаланатын жабдықтарды шығарушылардың өзгерген баға жөніндегі деректері бойынша есептелінеді.

**Өзге де күрделі жұмыстар мен шығындар бойынша баға индекстері** осы жұмыстарды (жобалау-іздістіру жұмыстары, терең бұрғылап және пайдалану бойынша жұмыстар, сондай-ақ құрылыс салушы мен мердігер қызметіне байланысты шығындар) құрастыратын негізгі баға индекстерінен анықталады.

Серпіндегі инвестициялар көлемінің өзгерісін көрсететін, **құрылысқа жұмсалған инвестициялардың нақты көлемінің индекстері** технологиялық құрылымның барлық элементтері бойынша құрылыстағы индекс бағалары есебімен, өткен жылда талданған нақты бағалармен құрылысқа жұмсалған инвестициялар көлемінің қатынасы ретінде анықталады.

регионах Республики Казахстан на базе технологических моделей, разработанных по отраслям экономики и промышленности с учетом региональных особенностей.

Индексы цен на машины и оборудование исчисляются по данным об изменении цен производителей оборудования, используемого в строительстве.

Индексы цен по прочим капитальным работам и затратам определяются из индексов цен по основным составляющим этих работ (проектно-изыскательским работам, работам по эксплуатационному и глубокому бурению, а также затратам, связанным с деятельностью застройщика и подрядчика).

**Индекс физического объема инвестиций в строительство**, выражающий изменение объема инвестиций в динамике, определяется как отношение объемов инвестиций в строительство в фактических ценах анализируемого года к предыдущему году, с учетом индекса цен в строительстве по всем элементам технологической структуры.

Қазақстан Республикасындағы құрылыс/ Статистикалық жинақ  
/Қазақстан Республикасы Статистика агенттігі/ Астана қаласы, 2008  
Строительство в Республике Казахстан/ Статистический сборник  
/Агентство Республики Казахстан по статистике/ г.Астана, 2008

**ҚАЗАҚСТАН РЕСПУБЛИКАСЫНДАҒЫ ҚҰРЫЛЫС**  
Статистикалық жинақ

**СТРОИТЕЛЬСТВО В РЕСПУБЛИКЕ КАЗАХСТАН**  
Статистический сборник

Анықтамалықты әзірлеуге жауаптылар:  
А.Т.Епбаева, М.А. Алимбетова (74-93-30)  
Ответственные за подготовку справочника:  
А.Т.Епбаева, М.А. Алимбетова (74-93-30)

Қазақстан Республикасы Статистика агенттігінің статистикалық өнімдері мен  
көрсетілетін қызметтері және оларды алу жағдайы туралы толық ақпаратты  
Сіз ҚР Статистика агенттігінде ала аласыз.

Біздің мекен-жайымыз: 010000, Астана қаласы  
Сол жағалау, «Министрліктер үйі»,  
35-ші көше, 2 үй, 4-ші кіреберіс  
тел: **8 (7172) 74-92-95, 74-95-09**

Более подробную информацию о статистической продукции и услугах Агентства  
Республики Казахстан по статистике и условиях их приобретения  
Вы можете получить по тел: **8 (7172) 74-92-95, 74-95-09**

Адрес: 010000, г.Астана,  
Левый берег, «Дом министерств»,  
35-ая улица, д.2, 4 подъезд  
Агентство Республики Казахстан по статистике  
E-mail: [stat@mail.online/kz](mailto:stat@mail.online/kz)  
Internet: <http://www.stat.kz>

По вопросам приобретения в электронном виде обращаться в  
РГП ИВЦ «Агентства РК по статистике»

Көлемі 7,17 ЕБТ  
Объем 7,17 УПЛ

Безендірген және беттеген «Жарқын Ко» ЖШС  
тел. 8 (7172) 21-50-86  
Дизайн и верстка ТОО «Жарқын Ко»  
тел. 8 (7172) 21-50-86