



Агентство
Республики Казахстан
по статистике

Сельское, лесное и рыбное хозяйство Казахстана

Статистический сборник

1998

Алматы
1999 г

Сельское, лесное и рыбное хозяйство Казахстана.
Статистический сборник.
/Под ред. Ж.А. Кулекеева/ Алматы, 1999 - 165 с.

В данном статистическом сборнике публикуются основные экономические показатели сельского, лесного и рыбного хозяйства по Республике Казахстан и ее регионам.

В ежегоднике помещены данные в динамике о численности сельского населения, доле сельского, лесного и рыбного хозяйства в структуре отраслей национальной экономики, численности занятых в этих отраслях, размерах посевных площадей сельскохозяйственных культур, поголовье скота в различных категориях хозяйств, производстве, реализации и потреблении сельскохозяйственной продукции.

Представлена также информация о внешней торговле основными видами сельскохозяйственной продукции с государствами СНГ и другими странами мира, индексы цен сельскохозяйственной продукции.

В сборник включены официальные данные статистических служб страны, полученные на основе статистической отчетности, единовременных обследований и учетов. Отдельные показатели рассчитаны экспертным путем.

В сборнике приняты условные обозначения

– явление отсутствует,

... данных не имеется,

0,0 небольшая величина.

Содержание

I. Природно-климатические условия Казахстана

II. Основные экономические показатели сельского, лесного и рыбного хозяйства

| | |
|--|----|
| Административно-территориальное деление и численность населения Республики Казахстан | 22 |
| Административно-территориальное деление регионов Республики Казахстан | 22 |
| Общая земельная площадь и распределение сельскохозяйственных угодий по землепользователям | 23 |
| Наличие сельхозформирований всех форм хозяйствования | 24 |
| Наличие сельскохозяйственных формирований по категориям | 25 |
| Число крестьянских (фермерских) хозяйств | 25 |
| Площадь закрепленных земельных угодий в крестьянских (фермерских) хозяйствах | 26 |
| Средний размер земельного надела в крестьянских (фермерских) хозяйствах | 26 |
| Группировка крестьянских хозяйств по наличию сельхозугодий в 1998 году | 27 |
| Группировка крестьянских хозяйств по наличию пахотных земель в 1998 году | 28 |
| Группировка крестьянских хозяйств по наличию крупного рогатого скота в 1998 году | 29 |
| Группировка крестьянских хозяйств по наличию овец и коз в 1998 году | 30 |
| Группировка сельхозпредприятий по наличию сельхозугодий в 1998 году | 31 |
| Группировка сельхозпредприятий по наличию пахотных земель в 1998 году | 32 |
| Группировка сельхозпредприятий по наличию крупного рогатого скота в 1998 году | 33 |
| Группировка сельхозпредприятий по наличию овец и коз | 34 |
| Среднегодовая численность работников по основным отраслям агропромышленного комплекса | 35 |
| Удельный вес работников основных отраслей АПК в экономике страны | 36 |
| Среднесписочная численность работников сельского хозяйства | 36 |
| Среднемесячная заработная плата по основным отраслям агропромышленного комплекса | 37 |

| | |
|---|----|
| Среднемесячная заработная плата работников сельского хозяйства | 37 |
| Капитальные вложения на развитие отдельных отраслей АПК | 38 |
| Объем строительно-монтажных работ в отдельных отраслях АПК | 38 |
| Инвестиции в основной капитал (капитальные вложения) в сельское хозяйство | 39 |
| Инвестиции в основной капитал в сельском хозяйстве | 39 |
| Ввод в действие производственных мощностей в сельском хозяйстве предприятиями и организациями всех форм собственности в 1998 году | 40 |
| Производственные основные фонды в отдельных отраслях АПК | 41 |
| Удельный вес основных фондов отдельных отраслей АПК в экономике страны (с учетом ежегодной индексации, в процентах) | 41 |
| Структура сельскохозяйственных основных фондов в сельском хозяйстве | 42 |
| Обновление и выбытие производственных основных фондов сельского хозяйства | 42 |
| Наличие производственных основных фондов сельскохозяйственного назначения | 42 |
| Производство тракторов и сельскохозяйственных машин (штук) | 43 |
| Парк тракторов и других сельскохозяйственных машин в сельском хозяйстве | 43 |
| Темпы производства валовой продукции сельского хозяйства | 44 |
| Доля сельского хозяйства в сравнении с другими отраслями в валовом внутреннем продукте | 44 |
| Состав валовой продукции сельского хозяйства Республики Казахстан | 45 |
| Валовая продукция сельского хозяйства во всех категориях хозяйств | 45 |

III. РАСТЕНИЕВОДСТВО

| | |
|--|----|
| Посевная площадь основных сельскохозяйственных культур | 47 |
| Все категории хозяйств | 47 |
| Сельхозформирования | 48 |
| Крестьянские хозяйства | 48 |
| Хозяйства населения | 49 |
| Производство основных видов продукции растениеводства | 50 |
| Все категории хозяйств | 50 |
| Сельхозформирования | 51 |
| Крестьянские хозяйства | 52 |
| Хозяйства населения | 52 |

| | |
|--|----|
| Урожайность основных сельскохозяйственных культур | 53 |
| Все категории хозяйств | 53 |
| Сельхозформирования | 54 |
| Крестьянские хозяйства | 55 |
| Хозяйства населения | 55 |
| Посевная площадь зерновых и зернобобовых культур | 56 |
| Все категории хозяйств | 56 |
| Сельхозформирования | 57 |
| Крестьянские хозяйства | 57 |
| Хозяйства населения | 57 |
| Посевная площадь пшеницы | 58 |
| Все категории хозяйств | 58 |
| Сельхозформирования | 58 |
| Крестьянские хозяйства | 59 |
| Хозяйства населения | 59 |
| Посевная площадь ячменя | 60 |
| Посевная площадь кукурузы на зерно | 60 |
| Посевная площадь риса | 61 |
| Посевная площадь гречихи | 61 |
| Посевная площадь ржи озимой | 62 |
| Посевная площадь овса | 62 |
| Посевная площадь проса | 63 |
| Посевная площадь зернобобовых | 63 |
| Посевная площадь картофеля | 64 |
| Все категории хозяйств | 64 |
| Сельхозформирования | 64 |
| Крестьянские хозяйства | 64 |
| Хозяйства населения | 65 |
| Посевная площадь овощных культур | 65 |
| Все категории хозяйств | 65 |
| Сельхозформирования | 66 |
| Крестьянские хозяйства | 66 |
| Хозяйства населения | 67 |
| Посевная площадь бахчевых продовольственных культур | 67 |
| Все категории хозяйств | 67 |
| Сельхозформирования | 68 |
| Крестьянские хозяйства | 68 |
| Хозяйства населения | 69 |
| Посевная площадь подсолнечника на зерно | 69 |
| Все категории хозяйств | 69 |
| Сельхозформирования | 70 |
| Крестьянские хозяйства | 70 |
| Хозяйства населения | 70 |
| Посевная площадь сахарной свеклы (фабричной) и хлопчатника | 71 |
| Все категории хозяйств | 71 |
| Сельхозформирования | 72 |
| Крестьянские хозяйства | 72 |
| Хозяйства населения | 73 |

| | |
|---|----|
| Посевная площадь кормовых культур | 73 |
| Все категории хозяйств | 73 |
| Сельхозформирования | 74 |
| Крестьянские хозяйства | 74 |
| Хозяйства населения | 75 |
| Валовой сбор зерна | 75 |
| Все категории хозяйств | 75 |
| Сельхозформирования | 76 |
| Крестьянские хозяйства | 76 |
| Хозяйства населения | 76 |
| Валовой сбор пшеницы | 77 |
| Все категории хозяйств | 77 |
| Сельхозформирования | 77 |
| Крестьянские хозяйства | 78 |
| Хозяйства населения | 78 |
| Валовой сбор ячменя | 79 |
| Валовой сбор кукурузы на зерно | 79 |
| Валовой сбор риса | 80 |
| Валовой сбор гречихи | 80 |
| Валовой сбор ржи озимой | 81 |
| Валовой сбор овса | 81 |
| Валовой сбор проса | 82 |
| Валовой сбор зернобобовых | 82 |
| Валовой сбор картофеля | 83 |
| Все категории хозяйств | 83 |
| Сельхозформирования | 83 |
| Крестьянские хозяйства | 83 |
| Хозяйства населения | 84 |
| Валовой сбор овощей | 84 |
| Все категории хозяйств | 84 |
| Сельхозформирования | 85 |
| Крестьянские хозяйства | 85 |
| Хозяйства населения | 86 |
| Валовой сбор бахчевых культур | 86 |
| Все категории хозяйств | 86 |
| Сельхозформирования | 87 |
| Крестьянские хозяйства | 87 |
| Хозяйства населения | 88 |
| Валовой сбор семян подсолнечника | 88 |
| Все категории хозяйств | 88 |
| Сельхозформирования | 89 |
| Крестьянские хозяйства | 89 |
| Хозяйства населения | 89 |
| Валовой сбор плодов и ягод | 90 |
| Все категории хозяйств | 90 |
| Сельхозформирования | 90 |
| Крестьянские хозяйства | 91 |
| Хозяйства населения | 91 |

| | |
|--|-----|
| Валовой сбор винограда | 92 |
| Все категории хозяйств | 92 |
| Сельхозформирования | 92 |
| Крестьянские хозяйства | 92 |
| Хозяйства населения | 93 |
| Валовой сбор сахарной свеклы (фабричной) | 93 |
| Все категории хозяйств | 93 |
| Сельхозформирования | 94 |
| Крестьянские хозяйства | 94 |
| Хозяйства населения | 95 |
| Урожайность зерновых культур | 95 |
| Все категории хозяйств | 95 |
| Сельхозформирования | 96 |
| Крестьянские хозяйства | 96 |
| Хозяйства населения | 96 |
| Урожайность пшеницы | 97 |
| Все категории хозяйств | 97 |
| Сельхозформирования | 97 |
| Крестьянские хозяйства | 98 |
| Хозяйства населения | 98 |
| Урожайность ячменя | 99 |
| Урожайность кукурузы на зерно | 99 |
| Урожайность риса | 100 |
| Урожайность гречихи | 100 |
| Урожайность ржи озимой | 101 |
| Урожайность овса | 101 |
| Урожайность проса | 102 |
| Урожайность зернобобовых | 102 |
| Урожайность картофеля | 103 |
| Все категории хозяйств | 103 |
| Сельхозформирования | 103 |
| Крестьянские хозяйства | 103 |
| Хозяйства населения | 104 |
| Урожайность овощей | 105 |
| Все категории хозяйств | 105 |
| Сельхозформирования | 105 |
| Крестьянские хозяйства | 106 |
| Хозяйства населения | 106 |
| Урожайность бахчевых культур | 107 |
| Все категории хозяйств | 107 |
| Сельхозформирования | 107 |
| Крестьянские хозяйства | 107 |
| Хозяйства населения | 108 |
| Урожайность подсолнечника | 109 |
| Все категории хозяйств | 109 |
| Сельхозформирования | 109 |
| Крестьянские хозяйства | 109 |
| Хозяйства населения | 110 |

| | |
|---|-----|
| Урожайность сахарной свеклы (фабричной) | 110 |
| Все категории хозяйств | 110 |
| Сельхозформирования | 111 |
| Крестьянские хозяйства | 111 |
| Хозяйства населения | 112 |
| Урожайность плодов и ягод | 112 |
| Все категории хозяйств | 112 |
| Сельхозформирования | 113 |
| Крестьянские хозяйства | 113 |
| Хозяйства населения | 113 |
| Урожайность винограда | 114 |
| Все категории хозяйств | 114 |
| Сельхозформирования | 114 |
| Крестьянские хозяйства | 115 |
| Хозяйства населения | 115 |
| Площадь сельскохозяйственных угодий, на которой внесены минеральные удобрения | 116 |
| Внесение минеральных удобрений | 116 |
| Площадь сельскохозяйственных угодий, на которой внесены органические удобрения | 117 |
| Внесение органических удобрений | 117 |

IV. Животноводство

| | |
|--|-----|
| Основные показатели развития животноводства | 119 |
| Производство основных видов продукции животноводства | 121 |
| Структура производства мяса по видам скота | 122 |
| Поголовье крупного рогатого скота | 122 |
| Все категории хозяйств | 122 |
| Сельхозформирования | 122 |
| Крестьянские хозяйства | 123 |
| Хозяйства населения | 123 |
| Поголовье коров | 124 |
| Все категории хозяйств | 124 |
| Сельхозформирования | 124 |
| Крестьянские хозяйства | 124 |
| Хозяйства населения | 125 |
| Поголовье свиней | 126 |
| Все категории хозяйств | 126 |
| Сельхозформирования | 126 |
| Крестьянские хозяйства | 126 |
| Хозяйства населения | 127 |
| Поголовье овец и коз | 127 |
| Все категории хозяйств | 127 |
| Сельхозформирования | 128 |
| Крестьянские хозяйства | 128 |
| Хозяйства населения | 129 |
| Поголовье лошадей | 129 |
| Все категории хозяйств | 129 |
| Сельхозформирования | 130 |
| Крестьянские хозяйства | 130 |
| Хозяйства населения | 131 |

| | |
|---|-----|
| Поголовье верблюдов | 131 |
| Все категории хозяйств | 131 |
| Сельхозформирования | 132 |
| Крестьянские хозяйства | 132 |
| Хозяйства населения | 132 |
| Поголовье птиц | 133 |
| Все категории хозяйств | 133 |
| Сельхозформирования | 133 |
| Крестьянские хозяйства | 134 |
| Хозяйства населения | 134 |
| Производство продукции животноводства | 135 |
| Производство мяса | 135 |
| Все категории хозяйств | 135 |
| Сельхозформирования | 135 |
| Крестьянские хозяйства | 136 |
| Хозяйства населения | 136 |
| Производство молока | 137 |
| Все категории хозяйств | 137 |
| Сельхозформирования | 137 |
| Крестьянские хозяйства | 137 |
| Хозяйства населения | 138 |
| Производство яиц | 138 |
| Все категории хозяйств | 138 |
| Сельхозформирования | 139 |
| Крестьянские хозяйства | 139 |
| Хозяйства населения | 140 |
| Производство шерсти | 140 |
| Все категории хозяйств | 140 |
| Сельхозформирования | 141 |
| Крестьянские хозяйства | 141 |
| Хозяйства населения | 142 |
| Удельный вес областей в производстве отдельных видов животноводческой продукции | 142 |
| Производство основных продуктов животноводства в расчете на 100 га сельскохозяйственных угодий | 143 |
| Средний годовой удой молока от одной коровы | 145 |
| Все категории хозяйств | 145 |
| Сельхозформирования | 145 |
| Крестьянские хозяйства | 145 |
| Хозяйства населения | 146 |
| Средняя годовая яйценоскость кур-несушек | 146 |
| Все категории хозяйств | 146 |
| Сельхозформирования | 147 |
| Крестьянские хозяйства | 147 |
| Хозяйства населения | 148 |
| Средний годовой настриг шерсти с одной овцы | 148 |
| Все категории хозяйств | 148 |
| Сельхозформирования | 149 |
| Крестьянские хозяйства | 149 |
| Хозяйства населения | 150 |

V. Реализация сельскохозяйственной продукции

| | |
|---|-----|
| Реализация сельскохозяйственными предприятиями основных видов сельскохозяйственной продукции | 151 |
| Зерновые культуры | 151 |
| Картофель | 151 |
| Овощи | 152 |
| Скот и птица - всего | 152 |
| Молоко и молочная продукция | 152 |
| Яйца | 153 |
| Шерсть | 153 |
| Каналы реализации основных видов сельскохозяйственной продукции в 1998 году | 154 |
| Зерновые культуры | 154 |
| Картофель | 154 |
| Овощи | 155 |
| Скот и птица | 155 |
| Молоко и молочная продукция | 156 |
| Яйца | 156 |
| Шерсть | 157 |
| Индексы цен и тарифов | 157 |

VI. Основные финансово-экономические показатели сельхозформирований

| | |
|---|-----|
| Прибыль (убыток) и уровень рентабельности (убыточности) сельскохозяйственных предприятий | 163 |
| Чистый результат от всей деятельности сельскохозяйственных предприятий | 163 |
| Число прибыльных и убыточных сельскохозяйственных предприятий | 164 |
| Размер прибыли (убытка) сельскохозяйственных предприятий | 164 |
| Уровень рентабельности (убыточности) сельскохозяйственных предприятий | 165 |
| Уровень рентабельности от реализации отдельных видов сельскохозяйственной продукции | 167 |
| Себестоимость 1 центнера реализованной продукции сельского хозяйства в сельхозпредприятиях | 172 |

VII. Ресурсы и использование основных видов сельскохозяйственной продукции

| | |
|---|-----|
| Зерно | 176 |
| Картофель | 176 |
| Овощи и бахчевые культуры | 177 |
| Плоды, ягоды, виноград | 177 |
| Мясо и мясопродукты в пересчете на мясо | 177 |
| Молоко и молочные продукты | 178 |
| Яйца | 178 |

| | |
|----------------------------|-----|
| Сахарная свекла | 178 |
| Семена подсолнечника | 179 |
| Растительное масло | 179 |
| Сахар | 179 |

VIII. Экспорт и импорт основных сельскохозяйственных продуктов

| | |
|---|-----|
| Экспорт, импорт Республики Казахстан по группам товаров в разрезе государств СНГ и других стран мира | 180 |
| Структура экспорта и импорта Республики Казахстан | 186 |

IX. Потребление основных продуктов питания

| | |
|--|-----|
| Производство основных продуктов сельского хозяйства в расчете на душу населения по Республике Казахстан | 187 |
| Производство важнейших видов продукции пищевой промышленности на душу населения | 187 |
| Потребление основных продуктов питания в расчете на душу населения по Республике Казахстан | 188 |
| Потребление продуктов питания на душу населения | 188 |
| Уровень самообеспеченности населения Республики Казахстан основными продуктами питания в 1998 году | 190 |

X. Производство продуктов питания

| | |
|--|-----|
| Производство важнейших видов продукции пищевой промышленности | 196 |
| Основные показатели развития предприятий пищевой промышленности | 197 |
| Производство колбасных изделий по видам | 197 |
| Производство алкогольных напитков и табачных изделий | 198 |
| Производство колбасных изделий | 198 |
| Производство цельномолочной продукции в пересчете на молоко | 198 |
| Производство масла животного | 199 |
| Производство масла растительного | 200 |
| Производство сахара-песка | 200 |
| Производство консервов | 201 |
| Производство кондитерских изделий | 201 |
| Производство муки | 202 |
| Производство крупы | 202 |

XI. ИНФРАСТРУКТУРА И СОЦИАЛЬНАЯ СФЕРА СЕЛА

| | |
|---|-----|
| Состояние социальной инфраструктуры в сельской местности | 203 |
| Наличие объектов социальной инфраструктуры в сельской местности | 204 |
| Ввод в действие жилых домов в сельской местности | 204 |
| Объем реализации основных бытовых услуг сельскому населению | 205 |
| Удовлетворение потребностей сельского населения в газо-, водо-, теплоснабжении | 205 |
| Газификация сельских населенных пунктов | 206 |
| Благоустройство сельских населенных пунктов | 206 |
| Сельский жилищный фонд | 206 |
| Сельский жилищный фонд, находящийся в личной собственности граждан | 207 |
| Средняя обеспеченность жильем в расчете на одного сельского жителя | 207 |

XII. ЛЕСНОЕ, ОХОТНИЧЬЕ, РЫБНОЕ ХОЗЯЙСТВО И ПУШНОЕ ЗВЕРОВОДСТВО

| | |
|---|-----|
| Основные показатели лесного фонда на 1 января | 208 |
| Лесной фонд по регионам Республики Казахстан (на 1 января 1999 года) | 209 |
| Государственные заповедники и национальные природные парки | 209 |
| Основные характеристики государственных заповедников в Республике Казахстан за 1998 год | 210 |
| Основные характеристики Национальных природных парков в Республики Казахстан за 1998 год | 210 |
| Лесные пожары | 211 |
| Основные показатели охотничьего хозяйства | 211 |
| Основные показатели развития рыбоводства | 212 |
| Улов рыбы и добыча других морепродуктов | 212 |
| Численность пушных зверьков в сельхозпредприятиях (на 1 января) | 213 |

XIII. КРАТКИЕ МЕТОДОЛОГИЧЕСКИЕ ПОЯСНЕНИЯ К ОТДЕЛЬНЫМ СТАТИСТИЧЕСКИМ ПОКАЗАТЕЛЯМ, ПРИВЕДЕННЫМ В СБОРНИКЕ

I. Природно-климатические условия Казахстана

Территория. Казахстан - вторая по величине республика среди стран СНГ. Она уступает по площади только России и превышает все остальные страны СНГ вместе взятые.

Территория Казахстана равна 2724.9 тыс. кв. км, она простирается с запада на восток на 2925 км - от Каспийского моря и низовьев Волги до Алтая, Джунгарского Алатау и Китая и с севера на юг на 1600 км от южной части Западно-Сибирской равнины и отрогов Уральских гор до хребтов Тянь-Шаня и пустыни Кызылкум. Наиболее северные точки Казахстана (55(22(с.ш.)) лежат почти на той же широте, что и Москва, Казань, Кемерово, Братск, северные оконечности Байкала и о.Сахалина, а южные (40) - на широте Мадрида, Стамбула, Баку и о.Хонсю. Таким образом, территория Казахстана лежит в центральных и южных широтах умеренного пояса, а крайний юг его заходит в полосу, переходящую к субтропикам.

Характерной чертой Казахстана является его внутриконтинентальное положение в центре Евразийского материка, что сказывается на всем физико-географическом облике территории, особенностях ее гидрографии, почвенно-растительного покрова и животного мира. Территория Казахстана расположена в четырех природных зонах: лесостепной, степной, полупустынной и пустынной. Еще разнообразнее выделяющиеся в горах Казахстана высотные пояса. В Казахстане как бы смыкаются суро-

вая Сибирь и знойная Средняя Азия, горная тайга и пустыня, обширные равнинные степи и покрытые вечными снегами и ледниками горы.

Границы Казахстана на большей части своего протяжения не совпадают с естественными рубежами: только на востоке и юго-востоке республики высокие хребты протягиваются, в основном, вдоль ее границ, образуя естественные рубежи с Алтайским краем, Китаем, Киргизией и отчасти Узбекистаном. Естественными рубежами служат также Каспийское море, отделяющее Казахстан от Кавказа, и частично - Аральское море.

Рельеф. На тысячекилометровых пространствах Казахстана плоские равнины сочетаются с горами различной высоты, взбугренные песчаные пустыни - с каменистыми мелкопочными возвышенностями, а засоленные низменности, расположенные ниже уровня океана, - с покрытыми вечными снегами высокогорьями. Высшая точка Казахстана - пик Хан-Тенгри (6695 м), на котором сходятся границы Казахстана, Киргизии и Китая, низшая точка является и наиболее пониженной территорией не только нашей страны, но и всех стран СНГ - это дно солончаковой впадины Карагие (у восточного берега Каспия), недалеко от которой в 1963г. был заложен г. Шевченко (ныне Актау). Эта впадина расположена на 132 м ниже уровня океана и на 104 м ниже современного уровня Каспийского моря. Самые обширные

безводные пространства в СНГ сочетаются здесь с самым крупным в мире замкнутым озером - Каспийским морем и такой многоводной рекой, как Иртыш. Почти вся территория Казахстана принадлежит к величайшей бессточной области земного шара, охватывающей внутренние пространства Азии, только север ее относится к бассейну Северного Ледовитого океана. В Казахстане оканчиваются южные отроги Урала и скрываются под речные наносы отроги Тянь-Шаня.

Примерно две трети территории республики занимают обширные платовые равнины. Одни из них расположены ниже уровня океана, это низменности, окаймляющие северное и северо-восточное побережья Каспия; другие слабо приподняты, например Западно-Сибирская равнина; третьи поднимаются на 200-400 м и ограничены обрывами-пиками; это плато Устюрт, Мангышлакское, Бетпак-Дала, Тургайское и некоторые другие.

Равнины или плоски, или взбугрены, или характеризуются сочетанием плоских пространств и глубоких впадин и расчленены на отдельные столовые возвышенности. Одну треть территории занимают горы и цокольные возвышенности. Горы окаймляют восточную, юго-восточную и южную части Казахстана, а возвышенности занимают, в основном, его центральную часть, образуя Балхаш-Иртышский водораздел, называемый казахами Сары-Арка (желтая или рыжая спина). Лишь на западе и северо-западе расположены низкогорья

Мангышлакского Каратау и отроги Урала с горами Мугоджары.

Климат. На равнинах Казахстана четко выражена зональность в распределении тепла и влаги. Она проявляется в заметном увеличении с севера на юг количества поступающего солнечного тепла и уменьшении атмосферных осадков, что и определяет характер расположения природных зон. Зональность распределения важнейших элементов климата осложняется лишь Центрально-Казахстанским мелкосопочником и горными хребтами, простирающимися на юге и востоке республики.

Расположение Казахстана в центральной части Евроазиатского материка и в поясе умеренных широт обостряет сезонные различия важнейших черт климата и, в частности, радиационного режима. Продолжительность солнечного сияния на территории Казахстана велика - от 2000 до 3000 часов. Это объясняется не только его южным расположением, но и незначительной облачностью в теплое время года. На севере Казахстана и в предгорьях на его юго-востоке годовое число часов солнечного сияния несколько уменьшается - примерно до 2000 часов. На севере это уменьшение обусловлено циклоничностью и тем, что атмосферные фронты здесь чаще сопровождаются большей облачностью и осадками. Центральные и южные территории Казахстана зимой нередко оказываются под воздействием азиатского максимума давления, что исключает возможность образования плотной облачности.

Летом благодаря огромной величине солнечной энергии, очень иссушенной поверхности и большой отличительной сухости воздушных масс облака чаще всего отсутствуют.

В тесной связи с отмеченными условиями находятся закономерности распределения ясных и пасмурных дней на равнинах Казахстана. Число ясных дней увеличивается со 120 за год на севере до 260 на юге, а пасмурных уменьшается с 60 на севере до 10 в Балхашской впадине, которая расположена вне основных путей прохождения циклонов.

Отчетливо выраженные изменения радиационного и теплового балансов определяют изменения температуры воздуха и ряда других метеорологических элементов. Так, средняя температура января повышается от -18° на севере и востоке республики до -3° в самой южной, довольно ограниченной части территории равнинного Казахстана. Средняя температура июля возрастает с 19° на севере до $28-30^{\circ}$ на юге равнин.

Равнины Казахстана мало обеспечены осадками. Относительное увлажнение широтной нормы лишь на севере Казахстана составляет 50-30 %, закономерно уменьшаясь к югу и не превышая в пустыне 5 %. В лесостепи в среднем за год выпадает 300-400 мм осадков, в степи их количество снижается до 250 мм. В полупустыне и пустыне среднее годовое количество осадков равно 200-100 мм. Особенно малая обеспеченность осадками (меньше 100 мм в год) характерна для Прибалхашья, юго-за-

пада Приаральских Кызылкумов и юга Устюрта. Влияние крупных водоемов (Каспия, Арала, Балхаша) сказывается в некотором увеличении осадков лишь в довольно узкой полосе, примыкающей к их северо-восточным побережьям. В предгорьях и горах за год выпадает от 400 до 1600 мм осадков, а на западных склонах Алтая в отдельные годы - больше 1600 мм. Следует отметить, что годовой режим осадков сильно изменяется от года к году.

Водные ресурсы. Реки и каналы. В республике насчитывается около 85 тыс. рек и временных водоемов, в том числе более 8 тыс. рек длиной свыше 10 км. Густота речной сети в Казахстане распределяется неравномерно. Если на севере она находится в пределах от 0.03-0.05 км/км², то в зоне пустынь значительно уменьшается. Наибольшей густотой речной сети (0.4-1.8 км/км²) отличаются хорошо увлажненные высокогорные районы - Алтай, Джунгарский и Заилийский Алатау. Большая часть рек принадлежит к внутренним замкнутым бассейнам Каспийского и Аральского морей, озер Балхаш и Тенгиз. Только реки, достигающие Иртыша, Ишима и Тобола, доносят свои воды до Карского моря.

Крупные реки (Иртыш, Урал, Или, Сырдарья) протекают, в основном, по окраинам республики. Реки Центрального и Западного Казахстана, притоки Иртыша, Ишима и Тобола маловодны, весной на определенных участках они разливаются. Подавляющая часть рек летом либо совер-

шенно пересыхает, либо распадается на цепь засоляющихся плесов. Часть их кончается слепо, донося лишь при таянии снегов свои воды до временных озер, превращающихся летом в солончаки. Резкие колебания стока в таких реках без его регулирования ограничивают возможность хозяйственного использования вод для орошения, удовлетворения нужд промышленности и транспорта. Бедность Казахстана реками лучше всего отражает величину стока. Ресурсы поверхностных вод с учетом стока, поступающего из определенных регионов, могут быть оценены в 110-115 км³ в год, местный сток - 59 км³. Средняя обеспеченность всей территории Казахстана составляет примерно 20 тыс. м³ воды на 1 км² в год. По обеспеченности речным стоком Казахстан стоит на предпоследнем месте среди стран СНГ.

Озера. На обширных пространствах Казахстана рассеяно множество озер. Установить количество, размещение озер, а также размер их общей акватории очень трудно. По данным гидрометеорологической службы в Казахстане насчитывается около 34,5 тыс. озер, как постоянных, так и пересыхающих, и больше 3 тыс. прудов и водохранилищ. Если же учесть также множество озер площадью до нескольких гектаров, рассеянных главным образом в речных долинах, то приведенная цифра сильно увеличится.

Общая площадь учтенных озер Казахстана составляет примерно 49 тыс. км², а без Балхаша - 30 тыс. км²,

что лишь немного меньше половины площади Аральского моря (64.113 км² без островов) и равно площади таких стран, как, например, Бельгия или Армения. Однако из общего количества озер девять десятых имеют площадь до 1 км² и лишь десятая часть - 1 км² и больше, а озер с площадью больше 100 км² - всего 23.

Большая часть озер, главным образом, небольших по площади зеркала, размещена в лесостепи и северной части степной зоны. Их много также в поймах крупных рек и в дельтовых участках бессточных рек, теряющихся в песках.

Из общего числа озер размером больше 1 км² в лесостепи размещается 740, из них пресных и солоноватых в 6 раз больше, чем озер с соленой водой. В степной зоне такой площади 1875 озер (в 4 раза больше, чем соленых), в полупустыне - 216 озер (число пресных в 1,3 раза превышает число соленых) и в пустынной зоне - 142 озера (пресных в 2 раза больше, чем соленых). В горных районах озер такого размера очень мало.

Сильная изменчивость климатических условий и водного баланса по годам и сезонам обуславливает непостоянство площади и режима озер, общей минерализации и солевого состава их вод. Водный, а также солевой балансы озер, в основном, связаны с зональными условиями. В соответствии с нарастанием засушливости с севера на юг доля бессточных озер и минерализации озерных вод к югу увеличивается.

Растительность. Растительный покров Казахстана весьма разнообразный в видовом отношении. Здесь произрастает около 4750 видов только высших растений, среди них 1.2% видов - деревья, 5.9% - кустарники, 9.4% - кустарнички, полукустарнички и полутравы (растения с одревесневающими корнями, но травянистыми стеблями), 64.6% видов многолетних и 18.9% однолетних трав. Таким образом, флора Казахстана включает значительное количество травянистых растений, небольшой процент деревьев и довольно много кустарников, полукустарников и полутрав. Это соответствует климатическим условиям континентальной страны.

Лесостепная зона характеризуется широким распространением луговых степей на выщелоченных черноземах и лугово-черноземных почвах и отчасти богатых разнотравно-злаковых степей на обыкновенных черноземах и осиново-березовых колках на солодах. Лесами и колками здесь занято до двух пятых территории.

В степной зоне засушливые разнотравно-типчаковые степи характеризуются господством ковыля красного с примесью тимopheевки степной и тонконога стройного. Из разнотравья следует отметить зопник клубненосный, шалфей степной и клевер люпиновый. При солонцеватости и сбое разрастаются типчак и тырса, а затем и полынок австрийский. На солонцеватых южных черноземах господствует тырса и обильны белая полынь, грудница и ромашник тысячелистни-

ковый.

В полупустынной зоне пятна дерновинных злаков (типчака, ковыля, тырсы с примесью степного разнотравья) на слабо солонцеватых светло-каштановых почвах чередуются с пятнами белой полыни, прутняком, грудницей волосистой и ромашником тысячелистниковым на сильно солонцеватых почвах и с пятнами биюргуна и других солянковых на солонцах.

В пустынной зоне выделяются следующие ландшафтные подзоны:

1. Остепненных солянково-полынных пустынь со злаками на бурых почвах -или северные пустыни;

2. Солянково-полынных пустынь на серо-бурых почвах- или средние пустыни;

3. Эфемеровых пустынь на серо-бурых почвах-или южные пустыни.

В подзоне северных остепненных солянково-полынных пустынь на глинистых местообитаниях южных склонов растительность изрежена, в ней преобладают солянковые и отсутствуют злаки. Зональный тип растительности этой подзоны-солянково-полынная с небольшой примесью степных злаков (житняка пустынного, тырсика, ковылей, реже-тырсы) на бурых, большей частью несколько солонцеватых суглинистых почвах. Обычно господствует полынь серая (белоземная). Из солянковых здесь обильны боялыш лиственницелистный и деревцевидный, при большой солонцеватости - биюргун, при солончаковатости-шведка вздутоплодная. Весной много эфемеров, особенно если почва относительно слабо засолена.

Растительность гор наиболее богата в самых увлажненных поясах - лесном и луго-степном. Ниже лежат пояса недостаточного увлажнения и избытка тепла, выше - пояса, где развитие растительности начинает подавляться низкими температурами и краткостью вегетационного периода. Переход от гор западного Тянь-Шаня на юго-западе к Алтаю на северо-востоке отражает смену относительно мягких, почти субтропических климатических условий юга Средней Азии к суровым континентальным условиям Сибири и Внутренней Азии. Поэтому пустынно-эфемеровая (низкотравно-саванноидная) и раннелетне-степная (высокотравно-саванноидная) растительность предгорий и низкогорий юго-запада сменяется на северо-востоке полынными полупустынями и дерновинно-злаковыми степями. Аналогично на хребтах юго-западного Казахстана по теневым склонам и долинам развита парковидно-разреженная растительность на горных коричневых и бурых лесных почвах; на северо-востоке Казахстана эта растительность сменяется сплошными лесами таежного типа на подзолистых почвах.

Лесами Казахстан беден. Хотя лесная площадь и составляет 10.5 млн. га, леса играют, в основном, не хозяйственную, а почвозащитную и водоохранную роль (в горах и степях), а также служат для закрепления песков (саксаульники).

Животный мир. Многообразие природных условий Казахстана обусловило богатство и разнообразие его

фауны. Достаточно сказать, что здесь обитает 158 видов млекопитающих, 485 видов птиц, 52 вида пресмыкающихся, 150 видов рыб и тысячи видов беспозвоночных. Фауна Казахстана очень отличается по природным зонам.

Для лесостепной зоны наиболее характерными млекопитающими являются заяц-беляк, заяц-русак, водяная крыса, горноста́й, ласка, лисица, волк, косуля, лось, из птиц - тетерев, белая и серая куропатки, в березовых колках - кобчик, пустельга, чеглок, балобан, коршун, подорлик и сарыч, встречаются горлинка, большой и малый дятлы, вертишейка, кукушка, серая ворона, грач, иволга, зяблик, несколько видов овсянок, лесной конек, строкопуть, славки, пеночки, обыкновенная горихвостка и др. На открытых пространствах обитают перепелки, кроншнепы, коростели, луни, коньки степные и полевые, чеканы, полевые жаворонки, на осоково-тальниковых болотах - бекасы, кряквы, чирки, в тальниках и по березнякам у болот - ремезы.

В степной зоне наиболее типичными являются большой и краснощекий суслики, большой тушканчик, степной сурок или байбак. Широко распространены волк, лисица, барсук, корсак. В целинных степях обитает степной хорек. Во время летних кочевков сюда заходят сайгаки. Из птиц преобладают дрофы, стрепет, журавль-красавка, кулики и жаворонки, степной орел (беркут), степной лунь. В сосновых борах встречается целый ряд животных, свойственных

таежному ландшафту (белка-телеутка, глухарь, дятлы и др.).

В полупустынной зоне обитают степная и монгольская пищухи, средний и малый суслики, тушканчик-прыгун, емуранчик, различные хомячки, полевки, антилопа-сайга, в пустынной-тушканчики, слепушонок, редкий зверек-боялычная соня или селевиния, заяц - песчаник, волк, лисица, хорь, джейран, сайгаки. Из птиц здесь гнездятся различные жаворонки, полевой конек, каменка пустынная и каменка - плюсунья, рябки чернобрюхие и белобрюхие, саджа, дрофа - красotka, журавль - красавка, сарычи - курганники, пустынные вороны, саксаульная сойка, орел-могильник. Фауна горных областей еще более разнообразна. Здесь можно встретить белку, бурундука, летягу, бурого медведя, рысь, соболя, кабаргу, марала, кабана, козулю, дикобраза, архара, горного козла, снежного барса, глухаря, рябчика, ястреба-белоплечика, несколько видов дятла, особый вид улара, высокогорного вьюрка, тундровую куропатку, мохноногого сыча, ястребиную сову, кедровку, клеста, пищуху, синицу, кеклика, каменного дрозда, стрижа, голубя, ласточку и много других видов животных и птиц.

Фауна рыб. В водоемах Казахстана обитает 150 видов рыб. Как по количеству видов, так и по своему значению в рыбном хозяйстве республики бассейн Каспия стоит на первом месте. Характерными видами только для Каспия и Урала являются различные осетровые, наиболее цен-

ные в промысловом отношении. Здесь встречаются белуга, русский осетр, севрюга, стерлядь. В большом количестве на Каспии встречается астраханская сельдь. Богат рыбами Урал. Из семейства лососевых здесь водится белорыбица, но основную массу образует семейство карповых - вобла, язь, лещ, глазач, подуст, сазан и др. Из представителей других семейств имеются сом, щука, судак, окунь, ерш, налим. Бассейн Иртыша отличается богатством лососевых рыб (таймень, ленок, нельма и хариус). Таймень и нельма обитают и на озере Зайсан. Хариус свойствен горным речкам Алтая с быстрым течением, холодной и прозрачной водой. Из осетровых встречаются стерлядь, сибирский осетр, из представителей остальных семейств - щука, язь, елец, налим, окунь, ерш, чебак. Для озер характерны карась, линь, голец, чебак, окунь, щука, налим и др.

Ресурсы промысловой фауны.

Казахстан занимает 2-е место (после России) среди стран СНГ по запасам промысловых рыб и охотничьих животных. Удельный вес республике в заготовке ценных шкурок зверей в целом по территории бывшего СССР составляет 15%, шкурок песчаного кролика и сурка соответственно 95 и 40 %. Велика возможность в заготовке птичьего мяса, сайгачьих и маральих шкур, рогов. Из 22 копытных диких животных, встречающихся на территории стран СНГ и Балтии, 13 представлены в Казахстане (дикая свинья, кабарга, козуля, марал, пятнистый олень, сайга, джейран, архар,

кулан, устюртский баран и др.).

Постоянными обитателями почти всей территории республики являются корсак, волк, горностай, лиса и хорек, мех которых экспортируется. В Алматинской области акклиматизировался соболь, который раньше водился только на южном Алтае. Из ластоногих млекопитающих большое промысловое значение имеет тюлень каспийский, шкура которого экспортируется.

О пригодности земель Казахстана для ведения сельского хозяйства. Пригодные для земледелия без предварительной мелиорации площади составляют 39 млн. га, кроме того, выявлено до 22 млн. га пригодных для орошения земель в полупустынях и пустынях, пустующих из-за отсутствия ирригации. Там же выявлено около 70 млн. га условно пахотных засоленных земель, требующих не только орошения, но и коренной мелиорации. Эти земли при наличии достаточного по численности населения смогут быть освоены, а затраты на их ирригацию окупятся очень быстро. Равнинный рельеф на большей части территории республики отличает широкое использование современной сельскохозяйственной техники. При развитии орошения и должном удобрении пахотно-пригодные земли могут обеспечить высокие урожаи сельскохозяйственных культур. В степях Казахстана климатические условия позволяют почти повсюду выращивать пшеницу, ячмень, овес, горох и подсолнечник; в северных частях территории, кроме того,

рожь, гречиху, лен, в более теплых южных районах-просо, горчицу, рыжик, а в южных пустынных районах на орошаемых землях можно выращивать такие теплолюбивые культуры, как рис, хлопчатник, табак, сахарную свеклу, южные овощи, а также возделывать виноградники и фруктовые сады.

Еще более обширны площади естественных пастбищ; они занимают более 179 млн. га. На них можно выпасать на подножном корму более 100 млн. голов курдючных, грубошерстных, каракульских и отчасти тонкорунных овец, коз, крупного рогатого скота, лошадей, верблюдов. В лучше увлажненных северных, а также в горных районах и на возвышенностях центрального Казахстана преобладают более сочные и продуктивные летние пастбища-джайлау, а в полупустынях и пустынях-зимние с более разреженным травяным покровом; между ними располагаются пастбища переходных сезонов- весенние и осенние, часть пастбищ может быть использована в разные сезоны и даже в течение всего года. Использование пастбищ как круглогодичной кормовой базы животноводства благоприятствует значительная разница в наступлении времен года на севере и юге Казахстана, обуславливающая разновременность вегетации растений в пределах разных зон, а также разных частей одной и той же зоны, а в горных районах- территориальная сближенность пастбищ разных сезонов. Снежный покров на равнинах Казахстана неглубок, что дает

возможность в более теплые зимы содержать гулевой скот (при наличии страховых заготовок кормов) на подножном корму.

Главная черта климата Казахстана – резкая континентальность и крайняя засушливость. Для большей части территории республики характерны продолжительное жаркое и сухое лето, с теплыми бурями, иссушающими почву, короткая с частыми оттепелями и ветренная зима, небольшое и неустойчивое по годам количество осадков. Во многих районах земледелие невозможно без искусственного орошения, а освоение пастбищ – без обводнения. Особенно засушливы районы центрального Казахстана, Прикаспия, Мангышлака и Устюрта, Приаралья, Прибалхашья и Бетпак-Далы. Лучше увлажнены горные склоны на востоке и юге и северные районы республики, где развито безполливное земледелие. Обширные площади с плодородными сероземами на юге республики, серобурые и бурые почвы пустынь и светло-каштановые почвы полупустынь из-за засушливости не могут быть использованы для земледелия без искусственного их орошения. Высокие летние температуры, сильная испаряемость и крайне невысокая влажность воздуха вызывают интенсивный подъем капиллярных вод (нередко засоленных),

а при неумеренных поливах вторичное засоление орошаемых земель. Резкая континентальность климата обуславливает необходимость подбора более засухоустойчивых, скороспелых, морозостойких сортов сельскохозяйственных культур. Постоянные зимние ветры, сильные морозы и малоснежность неблагоприятны для возделывания озимых культур; нередко осень бывает зысушливой, и тогда озимые культуры не дают дружных всходов и требуют полива после малоснежной зимы. Еще больше сказывается на посевах яровых культур сухая весна. Оттепели с последующими морозами, а также снегопады, сильные ветры и метели нередко затрудняют зимний выпас скота. При строительстве и эксплуатации дорог также приходится бороться со снежными, а местами с песчаными заносами и закреплять дорожное полотно от выдувания. Наконец, под влиянием метеорологических условий урожайность неорошаемых посевов в засушливых и сухих степях резко колеблется по годам и нередко пыльные бури губят посевы и почву на площади с миллионами гектаров. В связи с этим, без дальнейшего расширения зоны орошаемого земледелия успешное развитие сельскохозяйственного производства в Казахстане невозможно.

II. Основные экономические показатели сельского, лесного и рыбного хозяйства

Административно-территориальное деление и численность населения Республики Казахстан

Территория Республики Казахстан составляет 2,7 млн.кв.км

на конец года

| | 1990 | 1995 | 1996 | 1997 | 1998 |
|---------------------------------|---------|---------|---------|---------|---------|
| Области | 19 | 19 | 19 | 14 | 14 |
| Районы (сельские) | 216 | 220 | 218 | 160 | 159 |
| Города | | 83 | 83 | 84 | 84 |
| Районы в городах | 24 | 24 | 17 | ... | 37 |
| Поселки | 211 | 200 | 200 | 195 | 241 |
| Аульные (сельские) округа | 2449 | 2496 | 2456 | 2150 | 2042 |
| Сельхозформирования - всего | 4918 | 36285 | 52481 | 64280 | 68862 |
| из них: | | | | | |
| государственные предприятия | 2223 | 1405 | 451 | 293 | 86 |
| негосударственные предприятия | 2371 | 4095 | 7694 | 6473 | 6303 |
| крестьянские хозяйства | 324 | 30785 | 44336 | 57514 | 62473 |
| Численность населения республи- | | | | | |
| лики, тыс. человек | 16358,2 | 15675,8 | 15480,6 | 15188,2 | 14957,8 |
| в том числе: | | | | | |
| городское | 9366,9 | 8730,3 | 8635,2 | 8499,4 | 8368,8 |
| сельское | 6991,3 | 6945,5 | 6845,4 | 6688,8 | 6589,0 |
| сельское население в процентах | | | | | |
| к общей численности | 43 | 44 | 44 | 44 | 44 |

Административно-территориальное деление регионов Республики Казахстан

на 1.01.99 года

| | Количество (единиц) | | | | | |
|-----------------------------|---------------------|-----------|-----------------------|----------------------------------|------------|----------------|
| | сельских районов | городов | поселковых округов | аульных (сельских) округов | поселков | аулов (сел) |
| Республика Казахстан | 159 | 84 | 166 | 2042 | 241 | 7865 |
| Акмолинская | 17 | 10 | 12 | 185 | 14 | 758 |
| Актюбинская | 12 | 7 | 1 | 112 | 3 | 489 |
| Алматинская | 16 | 10 | 14 | 234 | 15 | 824 |
| Атырауская | 7 | 1 | 14 | 56 | 14 | 190 |

Продолжение

| | Количество (единиц) | | | | | |
|--------------------------------|---------------------|---------|--------------------|----------------------------|----------|-------------|
| | сельских районов | городов | поселковых округов | аульных (сельских) округов | поселков | аулов (сел) |
| В-Казахстанская | 14 | 10 | 27 | 224 | 30 | 857 |
| Жамбылская | 10 | 4 | 7 | 88 | 12 | 373 |
| З-Казахстанская | 12 | 2 | 1 | 154 | 4 | 510 |
| Карагандинская | 9 | 11 | 39 | 168 | 39 | 546 |
| Кызылординская | 7 | 3 | 12 | 77 | 61 | 208 |
| Костанайская | 16 | 5 | 5 | 202 | 13 | 799 |
| Мангистауская | 4 | 3 | 8 | 26 | 8 | 49 |
| Павлодарская | 10 | 3 | 8 | 166 | 8 | 553 |
| С-Казахстанская | 13 | 5 | 3 | 176 | 5 | 776 |
| Ю-Казахстанская | 12 | 8 | 13 | 174 | 13 | 933 |
| г. Астана (гор. администрация) | | 1 | 2 | | 2 | |
| г. Алматы | | 1 | | | | |

Общая земельная площадь и распределение сельскохозяйственных угодий по землепользователям

на 1.01.1999 г.

(тысяч гектаров)

| | Общая земельная площадь | Все сельскохозяйственные угодья (пашня, залежь, сады, виноградники, сенокосы и пастбища) | в том числе | | |
|--|-------------------------|--|-------------|----------|----------|
| | | | пашня | сенокосы | пастбища |
| Всего земель (территория) | 272490,2 | 222650,1 | 24081,2 | 5034,1 | 185232,1 |
| Земли государственных сельхозпредприятий | 3603,2 | 3334,2 | 743,5 | 53,2 | 2381,2 |
| Земли граждан, занимающихся индивидуальным (приусадебным) хозяйством и коллективным садоводством | 422,0 | 365,5 | 260,9 | 4,6 | 31,1 |
| Земли крестьянских хозяйств | 28947,9 | 28072,7 | 4706,4 | 847,8 | 21058,1 |
| Земли сельскохозяйственных кооперативов | 45256,5 | 40653,6 | 6073,0 | 1205,3 | 31842,9 |

Продолжение

| | Общая земельная площадь | Все сель- скохозяй- ственные угодья (паш- ня, залежь, сады, виног- радки, сенокосы и пастбища) | в том числе | | |
|--|-------------------------------|--|-------------|----------|----------|
| | | | пашня | сенокосы | пастбища |
| Земли хозяйственных товари- ществ и акционерных обществ | 47725,8 | 43616,6 | 10092,7 | 929,8 | 31087,4 |
| Другие негосударственные сель- скохозяйственные организации и учреждения | 4427,0 | 4050,1 | 892,0 | 91,7 | 2871,6 |
| Земли лесного фонда | 20046,7 | 5727,7 | 72,1 | 304,9 | 5334,4 |
| Земли запаса | 83893,0 | 70322,9 | 1128,7 | 1224,4 | 64764,7 |

Наличие сельхозформирований всех форм хозяйствования

(включая крестьянские хозяйства)

(на конец года, единиц)

| | 1990 | 1995 | 1996 | 1997 | 1998 |
|-----------------------------|-------------|--------------|--------------|--------------|--------------|
| Республика Казахстан | 4918 | 36285 | 52481 | 64280 | 85673 |
| Акмолинская | 379 | 2285 | 2924 | 3958 | 4092 |
| Актюбинская | 245 | 844 | 1177 | 2014 | 2345 |
| Алматинская | 616 | 6980 | 10985 | 10246 | 16874 |
| Атырауская | 90 | 785 | 1102 | 1165 | 1226 |
| В-Казахстанская | 495 | 3046 | 5376 | 6477 | 7102 |
| Жамбылская | 313 | 1872 | 2297 | 3208 | 5420 |
| З-Казахстанская | 285 | 914 | 1313 | 2468 | 3134 |
| Карагандинская | 325 | 2504 | 3497 | 4000 | 4301 |
| Кызылординская | 195 | 989 | 1517 | 1391 | 1427 |
| Костанайская | 463 | 2300 | 3034 | 5206 | 6549 |
| Мангистауская | 25 | 245 | 407 | 391 | 462 |
| Павлодарская | 243 | 1780 | 2316 | 2712 | 3234 |
| С-Казахстанская | 507 | 3466 | 4647 | 5368 | 6004 |
| Ю-Казахстанская | 737 | 8275 | 11889 | 15676 | 23503 |

Наличие сельскохозяйственных формирований по категориям

(по состоянию на 1 января 1999 года)

| | Всего | из них | | | | | |
|-----------------------------|--------------|--------------------------------------|----------|--------------|----------------------|------------------------------|-------------------------------------|
| | | государственные хозяйства всех видов | колхозы | товарищества | акционерные общества | производственные кооперативы | крестьянские (фермерские) хозяйства |
| Республика Казахстан | 85673 | 88 | - | 2140 | 509 | 2909 | 78949 |
| Акмолинская | 4092 | 0 | - | 226 | 66 | 108 | 3618 |
| Актюбинская | 2345 | 5 | - | 51 | 27 | 343 | 1861 |
| Алматинская | 16874 | 19 | - | 167 | 67 | 381 | 16121 |
| Атырауская | 1226 | 0 | - | 18 | 12 | 41 | 1097 |
| В-Казахстанская | 7102 | 5 | - | 137 | 15 | 42 | 6812 |
| Жамбылская | 5420 | 7 | - | 102 | 18 | 165 | 5071 |
| З-Казахстанская | 3134 | 1 | - | 65 | 16 | 188 | 2821 |
| Карагандинская | 4301 | 1 | - | 54 | 62 | 81 | 4042 |
| Кызылординская | 1427 | 2 | - | 65 | 35 | 45 | 1259 |
| Костанайская | 6549 | 3 | - | 677 | 38 | 137 | 5579 |
| Мангистауская | 462 | 0 | - | 2 | 4 | 10 | 435 |
| Павлодарская | 3234 | 4 | - | 76 | 14 | 54 | 3050 |
| С-Казахстанская | 6004 | 16 | - | 380 | 111 | 142 | 5093 |
| Ю-Казахстанская | 23503 | 25 | - | 120 | 24 | 1172 | 22090 |

Число крестьянских (фермерских) хозяйств

(действующих хозяйств; на конец года)

| | 1990 | 1995 | 1996 | 1997 | 1998 |
|-----------------------------|------------|--------------|--------------|--------------|--------------|
| Республика Казахстан | 324 | 30785 | 43105 | 49791 | 62475 |
| Акмолинская | 13 | 1927 | 2669 | 3958 | 3551 |
| Актюбинская | 16 | 803 | 990 | 1312 | 1342 |
| Алматинская | 38 | 6154 | 7960 | 8357 | 15642 |
| Атырауская | 11 | 565 | 957 | 1165 | 1078 |
| Восточно-Казахстанская | 50 | 1742 | 4358 | 4997 | 5655 |
| Жамбылская | 22 | 1711 | 2127 | 2136 | 3887 |
| Западно-Казахстанская | 36 | 622 | 873 | 2338 | 2724 |
| Карагандинская | 23 | 2470 | 3165 | 3655 | 3911 |
| Кызылординская | 16 | 1077 | 979 | 906 | 914 |
| Костанайская | 33 | 1687 | 2364 | 5057 | 5334 |
| Мангистауская | - | 171 | 224 | 281 | 231 |
| Павлодарская | 16 | 1872 | 1997 | 2063 | 2415 |

Продолжение

| | 1990 | 1995 | 1996 | 1997 | 1998 |
|----------------------|------|------|-------|------|-------|
| Северо-Казахстанская | 24 | 2687 | 4000 | 5320 | 4990 |
| Южно-Казахстанская | 26 | 7297 | 10442 | 8246 | 10801 |

**Площадь закрепленных земельных угодий
в крестьянских (фермерских) хозяйствах**

тыс. гектаров

| | 1990 | 1995 | 1996 | 1997 * | 1998 |
|-----------------------------|------------|--------------|--------------|--------------|--------------|
| Республика Казахстан | 161 | 12686 | 20033 | 27763 | 22543 |
| Акмолинская | 7 | 886 | 1078 | 1754 | 1693 |
| Актюбинская | 15 | 471 | 591 | 2181 | 1661 |
| Алматинская | 6 | 720 | 1036 | 1352 | 1170 |
| Атырауская | 11 | 198 | 1426 | 1434 | 739 |
| Восточно-Казахстанская | 2 | 644 | 4508 | 4847 | 2964 |
| Жамбылская | 1 | 99 | 110 | 197 | 545 |
| Западно-Казахстанская | 49 | 278 | 473 | 2413 | 2293 |
| Карагандинская | 41 | 7517 | 7263 | 7777 | 6692 |
| Кызылординская | - | 65 | 63 | 941 | 486 |
| Костанайская | 16 | 565 | 789 | 1583 | 1695 |
| Мангистауская | - | 165 | 1266 | 667 | 276 |
| Павлодарская | 9 | 604 | 673 | 1270 | 1071 |
| Северо-Казахстанская | 5 | 331 | 541 | 1115 | 1104 |
| Южно-Казахстанская | - | 143 | 215 | 232 | 154 |

По данным Госкомзема на 1.01.98г.

Средний размер земельного надела в крестьянских (фермерских) хозяйствах

гектаров

| | 1990 | 1995 | 1996 | 1997 | 1998 |
|-----------------------------|------------|------------|------------|------------|------------|
| Республика Казахстан | 498 | 412 | 452 | 434 | 386 |
| Акмолинская | 546 | 460 | 430 | 490 | 465 |
| Актюбинская | 913 | 587 | 597 | 1444 | 1286 |
| Алматинская | 155 | 117 | 122 | 96 | 84 |
| Атырауская | 991 | 350 | 1480 | 1324 | 700 |
| Восточно-Казахстанская | 46 | 370 | 1153 | 825 | 517 |
| Жамбылская | 36 | 58 | 53 | 64 | 160 |
| Западно-Казахстанская | 1361 | 447 | 529 | 1078 | 921 |

Продолжение

| | 1990 | 1995 | 1996 | 1997 | 1998 |
|----------------------|------|------|------|------|------|
| Карагандинская | 1783 | 3043 | 2291 | 2010 | 1800 |
| Кызылординская | - | 60 | 57 | 647 | 550 |
| Костанайская | 485 | 335 | 306 | 344 | 328 |
| Мангистауская | - | 965 | 3668 | 1874 | 1321 |
| Павлодарская | 563 | 323 | 315 | 492 | 484 |
| Северо-Казахстанская | 196 | 123 | 180 | 221 | 226 |
| Южно-Казахстанская | - | 20 | 21 | 16 | 16 |

Группировка крестьянских хозяйств по наличию сельхозугодий в 1998 году

(в процентах к числу хозяйств, имеющих сельхозугодья)

| | Всего хо- зяйств, единиц | в том числе имею- щих сельхоз- угодья | из них | | | | | | | |
|--------------------------|--------------------------------|--|-------------------|-------------------|-------------------|-------------------|-------------------|-------------------|-------------------|-------------------|
| | | | до 10 га | | от 10 до 50 га | | от 50 до 500 га | | свыше 500 га | |
| | | | число хозяйств | сельхоз угодья | число хозяйств | сельхоз угодья | число хозяйств | сельхоз угодья | число хозяйств | сельхоз угодья |
| Республика | | | | | | | | | | |
| Казахстан | 62475 | 61989 | 24 | 0,2 | 23 | 1,3 | 37 | 15,7 | 16 | 82,8 |
| Акмолинская | 3551 | 3545 | 0 | 0 | 5 | 0,3 | 75 | 31,2 | 20 | 68,4 |
| Актюбинская | 1342 | 1340 | 2 | 0,0 | 3 | 0,0 | 44 | 7,4 | 51 | 92,6 |
| Алматинская | 15642 | 15603 | 42 | 2,0 | 30 | 8,2 | 25 | 42,2 | 3 | 47,6 |
| Атырауская | 1078 | 1076 | 13 | 0,1 | 22 | 0,7 | 36 | 10,6 | 29 | 88,6 |
| Вост.-Казах- станская | 5655 | 5578 | 6 | 0,1 | 20 | 0,8 | 45 | 14,4 | 29 | 84,7 |
| Жамбылская | 3887 | 3881 | 32 | 0,9 | 38 | 5,1 | 25 | 21,0 | 5 | 73,0 |
| Зап.-Казах- станская | 2724 | 2639 | 3 | 0,0 | 8 | 0,2 | 43 | 10,7 | 46 | 89,1 |
| Караган- динская | 3911 | 3820 | 0 | 0 | 2 | 0,0 | 28 | 4,0 | 70 | 96,0 |
| Кзыл- Ординская | 914 | 914 | 6 | 0,0 | 37 | 0,8 | 34 | 5,3 | 23 | 93,9 |
| Кустанайская | 5334 | 5308 | 0 | 0 | 16 | 1,7 | 71 | 34,9 | 13 | 63,4 |
| Мангистауская | 231 | 231 | 8 | 0,0 | 5 | 0,0 | 22 | 4,0 | 65 | 96,0 |
| Павлодарская | 2415 | 2398 | 1 | 0,0 | 10 | 0,6 | 64 | 19,9 | 25 | 79,5 |
| Сев.-Казах- станская | 4990 | 4990 | 1 | 0,0 | 28 | 3,9 | 63 | 36,4 | 8 | 59,7 |
| Южно-Казах- станская | 10801 | 10666 | 62 | 12,8 | 32 | 28,1 | 6 | 35,0 | 0,4 | 24,1 |

Группировка крестьянских хозяйств по наличию пахотных земель в 1998 году

(в процентах к числу хозяйств, имеющих пашню)

| | Всего хо- зяйств, единиц | в том числе имею- щих пашню | из них | | | | | | | |
|-------------------------|--------------------------------|---|-------------------|-------|-------------------|-------|-------------------|-------|-------------------|-------|
| | | | до 10 га | | от 10 до 50 га | | от 50 до 500 га | | свыше 500 га | |
| | | | число хозяйств | пашня | число хозяйств | пашня | число хозяйств | пашня | число хозяйств | пашня |
| Республика | | | | | | | | | | |
| Казахстан | 62475 | 48815 | 35 | 1,5 | 30 | 7,1 | 31 | 48,2 | 3 | 43,2 |
| Акмолинская | 3551 | 3336 | 0 | 0 | 9 | 1,2 | 81 | 54,8 | 9 | 44,0 |
| Актюбинская | 1342 | 488 | 2 | 0,1 | 11 | 1,8 | 81 | 64,2 | 6 | 34,0 |
| Алматинская | 15642 | 13502 | 59 | 11,7 | 33 | 33,5 | 8 | 42,0 | 0,3 | 12,8 |
| Атырауская | 1078 | 127 | 78 | 31,2 | 20 | 48,9 | 2 | 20,0 | 0 | 0 |
| Вост.Казах- станская | 5655 | 3630 | 20 | 0,7 | 45 | 7,0 | 31 | 28,9 | 5 | 63,3 |
| Жамбылская | 3887 | 3306 | 40 | 4,7 | 45 | 21,7 | 13 | 37,5 | 1 | 36,1 |
| Зап.-Казах- станская | 2724 | 1270 | 5 | 0,1 | 16 | 1,9 | 69 | 50,9 | 11 | 47,1 |
| Караган- динская | 3911 | 1290 | 1 | 0,02 | 16 | 2,0 | 71 | 46,3 | 11 | 51,7 |
| Кзыл- Ординская | 914 | 633 | 28 | 1,4 | 42 | 10,3 | 25 | 47,9 | 5 | 40,4 |
| Кустанайская | 5334 | 4634 | 0 | 0 | 21 | 4,5 | 75 | 71,9 | 4 | 23,6 |
| Мангистауская | 231 | 28 | 82 | 24,0 | 14 | 15,2 | 4 | 60,8 | 0 | 0 |
| Павлодарская | 2415 | 1784 | 2 | 0,1 | 24 | 2,8 | 64 | 40,8 | 10 | 56,3 |
| Сев.-Казах- станская | 4990 | 4888 | 1 | 0,04 | 36 | 6,4 | 57 | 42,5 | 6 | 51,0 |
| Южно-Казах- станская | 10801 | 9899 | 68 | 25,6 | 29 | 44,0 | 3 | 25,4 | 0,1 | 5,0 |

**Группировка крестьянских хозяйств по наличию
крупного рогатого скота в 1998 году**

(в процентах к общему числу хозяйств и ко всему поголовью в крестьянских хозяйствах)

| | Всего хозяйств, единиц | в том числе имеющих скот | из них | | | | | | | |
|--------------------------|------------------------|--------------------------|----------------|-----------------|-------------------|-----------------|--------------------|-----------------|----------------------|-----------------|
| | | | до 10 голов | | от 10 до 50 голов | | от 50 до 100 голов | | от 100 голов и более | |
| | | | число хозяйств | поголовье скота | число хозяйств | поголовье скота | число хозяйств | поголовье скота | число хозяйств | поголовье скота |
| Республика | | | | | | | | | | |
| Казахстан | 62475 | 24748 | 80 | 26,8 | 17 | 33,2 | 2 | 12,2 | 1 | 27,8 |
| Акмолинская | 3551 | 41 | 15 | 1,7 | 73 | 35,4 | 5 | 6,8 | 7 | 56,1 |
| Актюбинская | 1342 | 456 | 55 | 20,8 | 42 | 65,2 | 2 | 11,8 | 0 | 2,2 |
| Алматинская | 15642 | 6458 | 87 | 40,9 | 12 | 37,2 | 1 | 9,8 | 0 | 12,2 |
| Атырауская | 1078 | 570 | 82 | 45,5 | 17 | 46,0 | 1 | 8,5 | 0 | 0,0 |
| Вост.-Казах- станская | 5655 | 1224 | 64 | 7,3 | 29 | 14,7 | 3 | 5,7 | 4 | 72,3 |
| Жамбылская | 3887 | 1353 | 88 | 46,0 | 11 | 40,1 | 1 | 9,2 | 0 | 4,7 |
| Зап.-Казах- станская | 2724 | 1693 | 40 | 7,7 | 46 | 42,3 | 10 | 27,2 | 4 | 22,7 |
| Караган- динская | 3911 | 3009 | 60 | 20,6 | 36 | 48,0 | 3 | 15,4 | 1 | 16,0 |
| Кызыл- ординская | 914 | 171 | 77 | 34,7 | 20 | 47,9 | 2 | 17,3 | 0 | 0,0 |
| Костанайская | 5334 | 2385 | 87 | 49,8 | 12 | 32,0 | 1 | 5,8 | 0 | 12,4 |
| Мангистауская | 231 | 79 | 87 | 49,8 | 11 | 31,5 | 1 | 18,8 | 0 | 0,0 |
| Павлодарская | 2415 | 1198 | 71 | 22,1 | 24 | 30,2 | 3 | 12,2 | 2 | 35,4 |
| Сев.-Казах- станская | 4990 | 2933 | 99 | 60,6 | 1 | 4,1 | 0 | 0,0 | 0 | 35,3 |
| Южно-Казах- станская | 10801 | 3178 | 97 | 83,4 | 3 | 15,1 | 0 | 1,4 | 0 | 0,0 |

Группировка крестьянских хозяйств по наличию овец и коз в 1998 году

(в процентах к общему числу хозяйств и ко всему поголовью в крестьянских хозяйствах)

| | Всего хозяйств, единиц | в том числе имеющих скот | из них | | | | | |
|--|------------------------|--------------------------|----------------|-----------------|---------------------|-----------------|----------------------|-----------------|
| | | | до 100 голов | | от 100 до 500 голов | | от 500 голов и более | |
| | | | число хозяйств | поголовье скота | число хозяйств | поголовье скота | число хозяйств | поголовье скота |

Республика

| | | | | | | | | |
|------------------------|--------------|--------------|-----------|-------------|----------|-------------|----------|-------------|
| Казахстан | 62475 | 20819 | 90 | 37,4 | 9 | 43,7 | 1 | 18,9 |
| Акмолинская | 3551 | 32 | 72 | 26,4 | 25 | 51,1 | 3 | 22,5 |
| Актюбинская | 1342 | 543 | 85 | 43,8 | 13 | 43,6 | 1 | 12,6 |
| Алматинская | 15642 | 6244 | 92 | 42,1 | 7 | 39,3 | 1 | 18,6 |
| Атырауская | 1078 | 813 | 96 | 56,3 | 3 | 23,7 | 1 | 20,0 |
| Восточно-Казахстанская | 5655 | 1340 | 79 | 22,3 | 18 | 50,1 | 3 | 27,6 |
| Жамбылская | 3887 | 1414 | 91 | 38,1 | 8 | 36,3 | 1 | 25,6 |
| Западно-Казахстанская | 2724 | 1480 | 86 | 36,6 | 13 | 41,4 | 1 | 22,1 |
| Карагандинская | 3911 | 2992 | 81 | 28,6 | 18 | 57,0 | 1 | 14,4 |
| Кызылординская | 914 | 205 | 84 | 30,0 | 15 | 47,5 | 1 | 22,5 |
| Костанайская | 5334 | 1134 | 98 | 67,7 | 2 | 27,8 | 0 | 4,4 |
| Мангистауская | 231 | 300 | 70 | 15,6 | 26 | 58,5 | 4 | 25,9 |
| Павлодарская | 2415 | 768 | 96 | 54,7 | 4 | 31,5 | 1 | 13,9 |
| Северо-Казахстанская | 4990 | 1411 | 100 | 97,5 | 0 | 2,5 | 0 | 0 |
| Южно-Казахстанская | 10801 | 2143 | 96 | 58,2 | 4 | 28,4 | 0 | 13,4 |

Группировка сельхозпредприятий по наличию сельхозугодий в 1998 году

(в процентах к числу хозяйств, имеющих сельхозугодья)

| | Все- го хо- зяйств, единиц | в том числе имеющих сельхоз- угодья | из них | | | | | | | | | |
|--------------------|-------------------------------------|---|---------------------|--------------------|---------------------|--------------------|-----------------------|--------------------|-------------------------|--------------------|-------------------|--------------------|
| | | | до 200 га | | от 200 до 500 га | | от 500 до 10000 га | | от 10000 до 20000 га | | свыше 20000 га | |
| | | | число хо- зяйств | сельхоз- угодья | число хозяйств | сельхоз- угодья | число хозяйств | сельхоз- угодья | число хозяйств | сельхоз- угодья | число хозяйств | сельхоз- угодья |
| Республика | 6389 | 5596 | 19 | 0,1 | 11 | 0,2 | 38 | 8,5 | 11 | 10,3 | 21 | 80,9 |
| Казахстан | 444 | 388 | 2 | 0,01 | 6 | 0,1 | 36 | 6,3 | 11 | 8,2 | 45 | 85,4 |
| Акимолинская | 484 | 423 | 3 | 0,01 | 6 | 0,1 | 48 | 8,1 | 13 | 8,3 | 30 | 83,5 |
| Актюбинская | 753 | 752 | 28 | 0,1 | 11 | 0,3 | 37 | 9,4 | 9 | 11,2 | 15 | 79,0 |
| Алматинская | 121 | 71 | 20 | 0,0 | 7 | 0,1 | 41 | 6,4 | 10 | 5,8 | 23 | 87,8 |
| Атырауская | 277 | 235 | 13 | 0,1 | 8 | 0,1 | 46 | 11,6 | 14 | 13,4 | 20 | 74,8 |
| Вост.Казахстанская | 349 | 240 | 7 | 0,0 | 4 | 0,1 | 48 | 9,6 | 16 | 14,1 | 25 | 76,1 |
| Жамбылская | 303 | 258 | 1 | 0,0 | 3 | 0,04 | 37 | 5,6 | 20 | 11,5 | 39 | 82,8 |
| Зап.-Казахстанская | 259 | 228 | 3 | 0,01 | 8 | 0,1 | 39 | 5,4 | 18 | 8,5 | 32 | 86,1 |
| Карагандинская | 167 | 136 | 7 | 0,02 | 7 | 0,1 | 51 | 7,6 | 18 | 9,9 | 17 | 82,4 |
| Кзыл-Ординская | 697 | 542 | 2 | 0,01 | 6 | 0,1 | 46 | 8,0 | 9 | 5,1 | 37 | 86,8 |
| Кустанайская | 27 | 21 | 29 | 0,0 | 0 | 0 | 5 | 0,01 | 0 | 0 | 67 | 100,0 |
| Мангистауская | 184 | 159 | 4 | 0,02 | 3 | 0,04 | 32 | 6,0 | 20 | 15,9 | 41 | 78,0 |
| Павлодарская | 911 | 848 | 17 | 0,2 | 17 | 0,7 | 38 | 16,8 | 16 | 31,6 | 13 | 50,7 |
| Сев.-Казахстанская | 1413 | 1295 | 44 | 0,9 | 19 | 1,5 | 31 | 20,4 | 3 | 10,0 | 4 | 67,1 |
| Южно-Казахстанская | | | | | | | | | | | | |

Группировка сельхозпредприятий по наличию пахотных земель в 1998 году

(в процентах к числу хозяйств, имеющих пашню)

| | Все-го хо-зяйств, единиц | в том числе имеющих пашню | из них | | | | | | | | | | свыше 20000 га | |
|----------------------|--------------------------|---------------------------|----------------|-------|------------------|-------|--------------------|-------|----------------------|-------|----------------|-------|----------------|--|
| | | | до 200 га | | от 200 до 500 га | | от 500 до 10000 га | | от 10000 до 20000 га | | | | | |
| | | | число хозяйств | пашня | число хозяйств | пашня | число хозяйств | пашня | число хозяйств | пашня | число хозяйств | пашня | | |
| Республика Казахстан | 6389 | 5033 | 27 | 0,5 | 15 | 1,3 | 44 | 35,2 | 9 | 34,0 | 4 | 29,0 | | |
| Акмолинская | 444 | 361 | 1 | 0,02 | 9 | 0,3 | 46 | 14,8 | 25 | 37,5 | 19 | 47,4 | | |
| Актюбинская | 484 | 275 | 13 | 0,4 | 19 | 1,6 | 59 | 55,3 | 6 | 23,1 | 3 | 19,7 | | |
| Алматинская | 753 | 632 | 31 | 1,5 | 19 | 3,6 | 47 | 67,9 | 2 | 13,1 | 1 | 14,0 | | |
| Атырауская | 121 | 44 | 91 | 36 | 9 | 63,8 | 0 | 0 | 0 | 0 | 0 | 0 | | |
| Вост.Казахстанская | 277 | 181 | 27 | 1,2 | 20 | 3,6 | 50 | 69,2 | 2 | 19,4 | 1 | 6,6 | | |
| Жамбылская | 349 | 221 | 11 | 0,3 | 14 | 1,4 | 67 | 65,6 | 7 | 24,2 | 1 | 8,5 | | |
| Зап.-Казахстанская | 303 | 223 | 9 | 0,2 | 11 | 0,6 | 64 | 47,3 | 11 | 31,2 | 4 | 20,6 | | |
| Карагандинская | 259 | 197 | 8 | 0,2 | 8 | 0,5 | 66 | 45,4 | 13 | 35,3 | 4 | 18,6 | | |
| Кзыл-Ординская | 167 | 126 | 34 | 3,4 | 25 | 10,1 | 41 | 86,5 | 0 | 0 | 0 | 0 | | |
| Кустанайская | 697 | 502 | 3 | 0,03 | 6 | 0,2 | 57 | 22,9 | 20 | 33,9 | 15 | 42,9 | | |
| Мангистауская | 27 | 8 | 100 | 100 | 0 | 0 | 0 | 0 | 0 | 0 | 0 | 0 | | |
| Павлодарская | 184 | 147 | 5 | 0,1 | 5 | 0,2 | 56 | 27 | 24 | 41,3 | 10 | 31,3 | | |
| Сев.-Казахстанская | 911 | 843 | 18 | 0,4 | 17 | 1 | 47 | 36 | 15 | 45,9 | 3 | 16,7 | | |
| Южно-Казахстанская | 1413 | 1273 | 58 | 7 | 20 | 11 | 22 | 63 | 0,4 | 8,3 | 0,2 | 10,9 | | |

Группировка сельхозпредприятий по наличию крупного рогатого скота в 1998 году

(в процентах к общему числу хозяйств и ко всему поголовью в сельхозпредприятиях)

| | Всего хозяйств, единиц | в том числе имеющих скот | из них | | | | | |
|-----------------------------|------------------------|--------------------------|----------------|-----------------|-------------------|-----------------|--------------------|-----------------|
| | | | до 10 голов | | от 10 до 50 голов | | от 50 до 100 голов | |
| | | | число хозяйств | поголовье скота | число хозяйств | поголовье скота | число хозяйств | поголовье скота |
| Республика Казахстан | 6389 | 1869 | 19 | 0,3 | 24 | 2,2 | 15 | 4,0 |
| Акмолинская | 444 | 167 | 11 | 0,1 | 18 | 1,2 | 14 | 2,6 |
| Актюбинская | 484 | 175 | 19 | 0,5 | 24 | 2,6 | 13 | 4,0 |
| Алматинская | 753 | 288 | 24 | 0,4 | 25 | 2,6 | 15 | 4,6 |
| Атырауская | 121 | 42 | 38 | 2,0 | 36 | 11,6 | 12 | 12,3 |
| Восточно-Казахстанская | 277 | 94 | 20 | 0,3 | 31 | 2,7 | 16 | 3,8 |
| Жамбылская | 349 | 118 | 25 | 0,5 | 25 | 3,2 | 12 | 4,9 |
| Западно-Казахстанская | 303 | 177 | 15 | 0,4 | 26 | 3,4 | 22 | 8,9 |
| Карагандинская | 259 | 123 | 16 | 0,5 | 33 | 5,7 | 17 | 7,9 |
| Кызылординская | 167 | 37 | 41 | 2,6 | 32 | 12,7 | 11 | 11,0 |
| Костанайская | 697 | 239 | 10 | 0,1 | 20 | 1,2 | 16 | 2,8 |
| Мангистауская | 27 | 2 | 50 | 9,4 | 50 | 90,6 | 0 | 0,0 |
| Павлодарская | 184 | 87 | 10 | 0,1 | 6 | 0,3 | 11 | 1,3 |
| Северо-Казахстанская | 911 | 212 | 19 | 0,2 | 23 | 1,8 | 17 | 3,9 |
| Южно-Казахстанская | 1413 | 108 | 31 | 0,9 | 30 | 6,8 | 10 | 8,0 |

продолжение

| | из них | | | | | | | |
|-----------------------------|---------------------|-----------------|---------------------|-----------------|----------------------|-----------------|-----------------------|-----------------|
| | от 100 до 300 голов | | от 300 до 500 голов | | от 500 до 1000 голов | | от 1000 голов и более | |
| | число хозяйств | поголовье скота | число хозяйств | поголовье скота | число хозяйств | поголовье скота | число хозяйств | поголовье скота |
| Республика Казахстан | 20 | 12,9 | 7 | 9,6 | 9 | 22,5 | 7 | 48,4 |
| Акмолинская | 20 | 10,5 | 11 | 11,6 | 15 | 27,0 | 11 | 47,0 |
| Актюбинская | 25 | 20,5 | 6 | 9,7 | 8 | 25,6 | 5 | 37,1 |
| Алматинская | 18 | 12,9 | 6 | 8,8 | 8 | 23,2 | 5 | 47,5 |
| Атырауская | 10 | 22,3 | 0 | 0 | 5 | 51,8 | 0 | 0 |
| Восточно-Казахстанская | 10 | 4,8 | 4 | 5,2 | 11 | 27,7 | 9 | 55,5 |

Продолжение

| | из них | | | | | | | |
|-----------------------|------------------------|-------------------------|------------------------|-------------------------|-------------------------|-------------------------|--------------------------|-------------------------|
| | от 100 до 300 голов | | от 300 до 500 голов | | от 500 до 1000 голов | | от 1000 голов и более | |
| | число хо- зяйств | поголо- вье скота | число хо- зяйств | поголо- вье скота | число хо- зяйств | поголо- вье скота | число хо- зяйств | поголо- вье скота |
| Жамбылская | 25 | 24,2 | 7 | 15,6 | 3 | 15,5 | 3 | 36,2 |
| Западно-Казахстанская | 21 | 20,4 | 7 | 14,8 | 5 | 17,8 | 4 | 34,3 |
| Карагандинская | 19 | 22,7 | 7 | 19,7 | 6 | 22,6 | 2 | 20,9 |
| Кызылординская | 11 | 28,8 | 3 | 17,7 | 3 | 27,1 | 0 | 0,0 |
| Костанайская | 21 | 9,7 | 7 | 6,1 | 14 | 22,0 | 12 | 58,1 |
| Мангистауская | 0 | 0 | 0 | 0 | 0 | 0 | 0 | 0 |
| Павлодарская | 31 | 9,8 | 7 | 4,4 | 13 | 15,8 | 22 | 68,3 |
| Северо-Казахстанская | 14 | 7,6 | 9 | 12,4 | 9 | 23,1 | 8 | 51,0 |
| Южно-Казахстанская | 22 | 35,4 | 4 | 13,8 | 3 | 18,7 | 1 | 16,4 |

Группировка сельхозпредприятий по наличию овец и коз

(в процентах к общему числу хозяйств и ко всему поголовью в сельхозпредприятиях)

| | Всего хо- зяйств, единиц | в том числе имею- щих скот | из них | | | | | |
|--|-----------------------------------|--|------------------------|-------------------------|------------------------|-------------------------|-------------------------|-------------------------|
| | | | до 100 голов | | от 100 до 500 голов | | от 500 до 1000 голов | |
| | | | число хо- зяйств | поголо- вье скота | число хо- зяйств | поголо- вье скота | число хо- зяйств | поголо- вье скота |

Республика

| | | | | | | | | |
|------------------------|-------------|-------------|-----------|------------|-----------|------------|-----------|------------|
| Казахстан | 6389 | 1114 | 30 | 0,9 | 30 | 5,6 | 12 | 6,4 |
| Акмолинская | 444 | 15 | 47 | 3,9 | 27 | 22,5 | 13 | 23,8 |
| Актюбинская | 484 | 134 | 24 | 0,8 | 26 | 5,8 | 16 | 8,8 |
| Алматинская | 753 | 189 | 21 | 0,4 | 24 | 3,3 | 15 | 5,7 |
| Атырауская | 121 | 43 | 47 | 0,8 | 16 | 1,2 | 5 | 1,4 |
| Восточно-Казахстанская | 277 | 58 | 22 | 1,0 | 40 | 9,4 | 19 | 13,2 |
| Жамбылская | 349 | 142 | 27 | 0,9 | 25 | 4,6 | 13 | 6,0 |
| Западно-Казахстанская | 303 | 92 | 45 | 1,7 | 28 | 7,8 | 10 | 8,3 |
| Карагандинская | 259 | 50 | 46 | 1,3 | 22 | 5,4 | 10 | 5,2 |
| Кызылординская | 167 | 39 | 28 | 1,4 | 26 | 8,1 | 13 | 11,8 |
| Костанайская | 697 | 21 | 38 | 1,1 | 29 | 6,1 | 19 | 13,9 |
| Мангистауская | 27 | 22 | 9 | 0,0 | 32 | 1,3 | 9 | 1,0 |
| Павлодарская | 184 | 30 | 33 | 1,2 | 40 | 10,4 | 3 | 1,8 |
| Северо-Казахстанская | 911 | 22 | 64 | 10,5 | 23 | 27,9 | 9 | 38,4 |
| Южно-Казахстанская | 1413 | 257 | 30 | 1,4 | 40 | 10,7 | 10 | 7,8 |

продолжение

| | из них | | | | | |
|-----------------------------|-----------------------|-----------------|-----------------------|-----------------|-----------------------|-----------------|
| | от 1000 до 3000 голов | | от 3000 до 5000 голов | | от 5000 голов и более | |
| | число хозяйств | поголовье скота | число хозяйств | поголовье скота | число хозяйств | поголовье скота |
| Республика Казахстан | 16 | 21,2 | 6 | 16,0 | 7 | 49,9 |
| Акмолинская | 13 | 49,8 | 0 | 0 | 0 | 0 |
| Актюбинская | 22 | 33,0 | 5 | 16,8 | 6 | 34,9 |
| Алматинская | 20 | 20,6 | 11 | 22,4 | 10 | 47,6 |
| Атырауская | 5 | 2,6 | 12 | 16,8 | 16 | 77,1 |
| Восточно-Казахстанская | 5 | 9,4 | 7 | 21,2 | 7 | 45,7 |
| Жамбылская | 20 | 25,9 | 8 | 22,2 | 6 | 40,4 |
| Западно-Казахстанская | 11 | 20,2 | 2 | 9,8 | 4 | 52,3 |
| Карагандинская | 12 | 16,8 | 6 | 15,7 | 4 | 55,6 |
| Кызылординская | 33 | 78,7 | 0 | 0 | 0 | 0 |
| Костанайская | 5 | 7,6 | 0 | 0 | 10 | 71,2 |
| Мангистауская | 0 | 0 | 0 | 0 | 50 | 97,6 |
| Павлодарская | 13 | 23,8 | 3 | 12,1 | 7 | 50,7 |
| Северо-Казахстанская | 5 | 23,3 | 0 | 0 | 0 | 0 |
| Южно-Казахстанская | 15 | 28,8 | 4 | 15,1 | 2 | 36,3 |

**Среднегодовая численность работников по основным
отраслям агропромышленного комплекса**

тысяч человек

| | 1995 | 1996 | 1997 | 1998 |
|--|--------|-------|-------|-------|
| Сельское хозяйство, охота и связанные с этим услуги | 1062,3 | 882,7 | 657,5 | 485,2 |
| Лесоводство, лесозаготовки и связанные с этим услуги | 10,2 | 9,0 | 8,8 | 9,2 |
| Производство пищевых продуктов | 145,6 | 116,9 | 100,8 | 97,7 |

Удельный вес работников основных отраслей АПК в экономике страны

в процентах

| | 1995 | 1996 | 1997 | 1998 |
|--|------|------|------|------|
| Сельское хозяйство, охота и связанные с этим услуги | 21,3 | 20,2 | 18,1 | 15,8 |
| Лесоводство, лесозаготовки и связанные с этим услуги | 0,2 | 0,2 | 0,2 | 0,3 |
| Производство пищевых продуктов | 2,9 | 2,7 | 2,8 | 3,2 |

Среднесписочная численность работников сельского хозяйства*)

(в среднем за год; тыс.человек)

| | 1995 | 1996 | 1997 | 1998 |
|-----------------------------|---------------|--------------|--------------|--------------|
| Республика Казахстан | 1062,3 | 882,7 | 657,5 | 494,4 |
| Акмолинская | 83,4 | 72,5 | 64,3 | 47,4 |
| Актюбинская | 51,9 | 40,7 | 27,4 | 22,4 |
| Алматинская | 118,2 | 102,6 | 83,3 | 62,3 |
| Атырауская | 19,6 | 14,7 | 8,6 | 5,7 |
| Восточно-Казахстанская | 105,4 | 70,6 | 29,9 | 17,2 |
| Жамбылская | 66,3 | 57,8 | 47,2 | 39,9 |
| Западно-Казахстанская | 62,0 | 54,1 | 37,9 | 25,0 |
| Карагандинская | 49,8 | 41,7 | 31,4 | 22,1 |
| Кызылординская | 32,2 | 29,4 | 22,1 | 17,7 |
| Костанайская | 121,2 | 105,8 | 74,2 | 56,8 |
| Мангистауская | 4,2 | 3,1 | 2,3 | 2,4 |
| Павлодарская | 55,7 | 49,1 | 34,1 | 21,0 |
| Северо-Казахстанская | 129,4 | 108,4 | 87,3 | 63,3 |
| Южно-Казахстанская | 160,3 | 129,5 | 104,7 | 89,2 |
| г. Алматы | 2,7 | 2,7 | 2,8 | 1,8 |
| г. Астана | ... | ... | ... | 0,2 |

*) кроме крестьянских (фермерских) хозяйств и малочисленных сельскохозяйственных предприятий.

**Среднемесячная заработная плата по основным отраслям
агропромышленного комплекса**

тенге

| | 1995 | 1996 | 1997 | 1998 |
|---|------|------|------|------|
| Сельское хозяйство, охота и связан- ные с этим услуги | 2397 | 3512 | 3875 | 3853 |
| Лесоводство, лесозаготовки и свя- занные с этим услуги | 2442 | 4165 | 5353 | 5663 |
| Производство пищевых продуктов | 4602 | 6724 | 8365 | 8886 |

Среднемесячная заработная плата работников сельского хозяйства

тенге

| | 1995 | 1996 | 1997 | 1998 |
|-----------------------------|-------------|-------------|-------------|-------------|
| Республика Казахстан | 2397 | 3512 | 3875 | 3896 |
| Акмолинская | 2859 | 4101 | 4725 | 4136 |
| Актюбинская | 2020 | 3229 | 3677 | 3356 |
| Алматинская | 1658 | 2443 | 2643 | 2658 |
| Атырауская | 1913 | 2404 | 3515 | 3670 |
| Восточно-Казахстанская | 2294 | 2969 | 3928 | 4215 |
| Жамбылская | 1395 | 2150 | 2878 | 3484 |
| Западно-Казахстанская | 1983 | 2701 | 3262 | 3315 |
| Карагандинская | 3256 | 4486 | 4896 | 4997 |
| Кызылординская | 1768 | 3694 | 4132 | 4183 |
| Костанайская | 3632 | 5618 | 5203 | 4917 |
| Мангистауская | 2548 | 4668 | 5945 | 5787 |
| Павлодарская | 2691 | 3587 | 3956 | 3872 |
| Северо-Казахстанская | 2691 | 4279 | 4564 | 4984 |
| Южно-Казахстанская | 2071 | 2212 | 2386 | 2722 |
| г. Алматы | 3710 | 5734 | 7279 | 8131 |
| г. Астана | ... | ... | ... | 10465 |

Капитальные вложения на развитие отдельных отраслей АПК*(включая отрасли, обеспечивающие сельское хозяйство средствами производства)*

в фактических ценах, миллионов тенге

| | 1990* | 1995 | 1996 | 1997 | 1998** |
|--|-------|------|------|------|--------|
| Сельскохозяйственные предприятия и организации | 2934 | 5423 | 4038 | 2051 | 911 |
| Пищевкусовая промышленность | 63 | 1700 | 1874 | 4730 | 10249 |
| Мясомолочная промышленность | 103 | 569 | 259 | 402 | 527 |
| Рыбная промышленность | 20 | 76 | 32 | 154 | 181 |
| Мукомольно-крупяная и комбикормовая промышленность | 78 | 568 | 426 | 889 | 2030 |
| Тракторное и сельскохозяйственное машиностроение | 2 | 341 | 76 | 47 | 92 |
| Микробиологическая промышленность | 7 | 12 | 11 | 21 | х |
| Предприятия и организации торговли и общественного питания | 58 | 222 | 902 | 1052 | 2165 |

*) млн. рублей

**) по виду экономической деятельности строящегося объекта (ОКЭД)

Объем строительно-монтажных работ в отдельных отраслях АПК*(включая отрасли, обеспечивающие сельское хозяйство средствами производства)*

в фактических ценах, миллионов тенге

| | 1990* | 1995 | 1996 | 1997 | 1998** |
|--|-------|------|------|------|--------|
| Сельскохозяйственные предприятия и организации | 1159 | 1859 | 1201 | 814 | 405 |
| Пищевкусовая промышленность | 27 | 804 | 727 | 679 | 3788 |
| Мясомолочная промышленность | 44 | 303 | 131 | 56 | 90 |
| Рыбная промышленность | 9 | 5 | 0 | 5 | 89 |
| Мукомольно-крупяная и комбикормовая промышленность | 39 | 286 | 192 | 149 | 934 |
| Тракторное и сельскохозяйственное машиностроение | 0,5 | ... | ... | ... | 41 |
| Микробиологическая промышленность | 4 | 7 | 6 | 13 | х |
| Предприятия и организации торговли и общественного питания | 32 | 149 | 573 | 380 | 1610 |

*) млн. рублей

**) по виду экономической деятельности строящегося объекта (ОКЭД)

**Инвестиции в основной капитал (капитальные вложения)
в сельское хозяйство**

(в фактически действовавших ценах; млн.тенге)

| Годы | Инвестиции в основной капитал по отрасли сельское хозяйство | в том числе за счет средств | |
|-------|---|---|---|
| | | государственных предприятий и организаций | негосударствен- ных предприятий и организаций |
| 1990* | 2934 | 2731 | 203 |
| 1995 | 5423 | 2267 | 3156 |
| 1996 | 4038 | 1204 | 2834 |
| 1997 | 2051 | 770 | 1281 |
| 1998 | 911 | 278 | 633 |

*) млн.рублей.

Инвестиции в основной капитал в сельском хозяйстве

в фактических ценах, миллионов тенге

| | 1995 | 1996 | 1997 | 1998 |
|--|------|------|------|------|
| Инвестиции в основной капитал - всего | 5423 | 4083 | 2051 | 911 |
| из них: | | | | |
| на строительство и оборудование животноводческих помещений, ме- ханизированных ферм и комплексов | 605 | 199 | 63 | ... |
| на электрификацию сельского хозяйства | 14 | 6 | 14 | ... |
| на закладку садов, виноградников и других многолетних насаждений | 42 | 15 | 10 | 195 |

*) млн. рублей

**Ввод в действие производственных мощностей в сельском хозяйстве
предприятиями и организациями всех форм собственности в 1998 году**

| | Животноводческие помещения, скотомест | | | Хранилища для карто- феля, ово- щей и фрук- тов в совхо- зах и других сельхозпред- приятиях, тыс. тонн единовре- менного хранения |
|-----------------------------|--|------------|------------|--|
| | для крупного рогатого скота | для свиней | для овец | |
| Республика Казахстан | 220 | 400 | 420 | |
| Акмолинская | | | | |
| Актюбинская | | | | |
| Алматинская | 20 | 400 | | |
| Атырауская | | | | |
| Восточно-Казахстанская | 200 | | | |
| Жамбылская | | | | |
| Западно-Казахстанская | | | | 420 |
| Карагандинская | | | | |
| Кызылординская | | | | |
| Костанайская | | | | |
| Мангистауская | | | | |
| Павлодарская | | | | |
| Северо-Казахстанская | | | | |
| Южно-Казахстанская | | | | |

Продолжение

| | Кормоцехи для животно- водства, тонн в сутки | Семеновра- нища в сельхозпред- приятиях, тонн едино- временного хранения | Теплицы, кв. м | Водопроводы магис- тральные сельского- хозяйственного назначения, км |
|-----------------------------|---|--|-------------------|--|
| Республика Казахстан | 15 | 2 | 5830 | 14,2 |
| Акмолинская | | | | 4,9 |
| Актюбинская | | | | |
| Алматинская | | | 1750 | |
| Атырауская | | | | |
| Восточно-Казахстанская | | | | |
| Жамбылская | 15 | | 4080 | |

Продолжение

| | Кормоцехи для животно- водства, тонн в сутки | Семеновра- нилица в сельхозпред- приятиях, тонн едино- временного хранения | Теплицы, кв. м | Водопроводы магис- тральные сельскогохо- зяйственного назначения, км |
|-----------------------|---|--|-------------------|--|
| Западно-Казахстанская | | | | |
| Карагандинская | | | | |
| Кызылординская | | | | 7,3 |
| Костанайская | | 2 | | |
| Мангистауская | | | | |
| Павлодарская | | | | |
| Северо-Казахстанская | | | | |
| Южно-Казахстанская | | | | 2,0 |

Производственные основные фонды в отдельных отраслях АПК

(в фактических ценах с учетом ежегодной индексации; на конец года, миллионов тенге)

| | 1995 | 1996 | 1997 | 1998 |
|---|----------|----------|-----------|-----------|
| Сельское хозяйство | 302178,4 | 295845,2 | 207793,0* | 118186,7* |
| Лесное хозяйство | 922,4 | 1673,8 | ... | ... |
| Пищевая промышленность | 30435,0 | 40296,6 | ... | ... |
| Мукомольно-крупяная и комбикор- мовая промышленность | 6963,5 | 8425,5 | ... | ... |

* сельское хозяйство, охота и лесоводство

Удельный вес основных фондов отдельных отраслей АПК в экономике страны (с учетом ежегодной индексации, в процентах)

| | 1995 | 1996 | 1997 | 1998 |
|---|------|------|------|------|
| Сельское хозяйство | 14,9 | 12,9 | 8,9* | 6,0* |
| Лесное хозяйство | 0,04 | 0,1 | ... | ... |
| Пищевая промышленность | 1,5 | 1,7 | ... | ... |
| Мукомольно-крупяная и комбикор- мовая промышленность | 0,3 | 0,4 | ... | ... |

* сельское хозяйство, охота и лесоводство

Структура сельскохозяйственных основных фондов в сельском хозяйстве

(по балансовой стоимости без учета износа; в процентах)

| | 1995 | 1996 | 1997 | 1998* |
|---|------------|------------|------------|------------|
| Сельскохозяйственные основные производственные фонды | 100 | 100 | 100 | 100 |
| в том числе: | | | | |
| здания | 27.2 | 27.6 | 27,4 | 27,8 |
| сооружения | 15.6 | 12.9 | 15,9 | 20,0 |
| передаточные устройства | 3.1 | 2.5 | 3,1 | 3,2 |
| машины и оборудование | 31.1 | 33.8 | 33 | 29,9 |
| транспортные средства | 10.8 | 10.4 | 10,5 | 9,2 |
| рабочий и продуктивный скот | 8.4 | 8.2 | 5,4 | 4,8 |
| многолетние насаждения | 0.6 | 0.6 | 0,5 | 0,6 |
| инструмент и другие виды основных фондов | 3.2 | 4.0 | 4,2 | 4,5 |

* сельское хозяйство, охота и лесоводство

Обновление и выбытие производственных основных фондов сельского хозяйства

| | 1995 | 1996 | 1997 | 1998* |
|--|------|------|------|-------|
| Коэффициент обновления производственных основных фондов сельскохозяйственного назначения (без скота) | 2,4 | 1,6 | 1,1 | 2,2 |
| Коэффициент выбытия производственных основных фондов сельскохозяйственного назначения (без скота) | 4,2 | 6,0 | 8,8 | 9,1 |

* сельское хозяйство, охота и лесоводство

Наличие производственных основных фондов сельскохозяйственного назначения

(на 1 января 1999 года, по балансовой стоимости, млн.тенге)

| | Всего | в том числе | |
|-----------------------------|-----------------|-----------------|----------------|
| | | растениеводство | животноводство |
| Республика Казахстан | 104139,6 | 49056,4 | 28163,9 |
| Акмолинская | 16106,8 | 8118,3 | 4412,8 |
| Актюбинская | 3192,4 | 1883,1 | 838,5 |
| Алматинская | 13588,2 | 7694,5 | 3013,1 |
| Атырауская | 1184,1 | 172,9 | 703,6 |

Продолжение

| | Всего | в том числе | |
|------------------------|---------|-----------------|----------------|
| | | растениеводство | животноводство |
| Восточно-Казахстанская | 4077,9 | 1436,8 | 1790,9 |
| Жамбылская | 4263,3 | 1555,2 | 1772,7 |
| Западно-Казахстанская | 7659,3 | 2530,7 | 1354,3 |
| Карагандинская | 6027,9 | 2372,2 | 1294,2 |
| Кызылординская | 3464,4 | 2147,2 | 451,4 |
| Костанайская | 16559,7 | 7453,9 | 4046,8 |
| Мангистауская | 801,3 | 37,7 | 682,3 |
| Павлодарская | 5586,3 | 2406,3 | 1855,9 |
| Северо-Казахстанская | 15031,8 | 8099,5 | 3802,4 |
| Южно-Казахстанская | 6556,5 | 3126,6 | 2136,9 |
| г.Астана | - | - | - |
| г.Алматы | 39,7 | 21,5 | 8,1 |

Производство тракторов и сельскохозяйственных машин (штук)

| | 1990 | 1995 | 1996 | 1997 | 1998 |
|---|-------|------|------|------|------|
| Тракторы | 41050 | 1803 | 2465 | 2058 | 404 |
| Тракторные плуги | 5670 | 283 | 339 | 388 | 468 |
| Тракторные сеялки (без туковых) | 8330 | 349 | 190 | 239 | - |
| Машины для внесения в почву минеральных удобрений и извести | 9805 | 156 | - | - | - |
| Тракторные культиваторы | 19195 | 82 | 163 | 78 | 195 |
| Косилки тракторные | 19690 | 2030 | 974 | 1099 | 245 |

Парк тракторов и других сельскохозяйственных машин в сельском хозяйстве

(на конец года; штук)

| | 1990 | 1995 | 1996 | 1997 | 1998 |
|---|--------|--------|--------|--------|-------|
| Всего тракторов (без тракторов, на которых смонтированы землеройные, мелиоративные и другие машины) | 220087 | 170185 | 142383 | 108121 | 64249 |
| Тракторы, на которых смонтированы машины | 23246 | 14058 | 11064 | 7605 | 3864 |
| Жатки валковые | 41949 | 28628 | 24112 | 17855 | 10249 |

Продолжение

| | 1990 | 1995 | 1996 | 1997 | 1998 |
|-------------------------------------|--------|--------|--------|-------|-------|
| Плуги тракторные общего пользования | 48787 | 39513 | 31557 | 24325 | 15024 |
| Культиваторы | 56561 | 34833 | 28990 | 21122 | 12604 |
| Сеялки зерновые | 164101 | 119058 | 103959 | 76563 | 46915 |
| Сеялки кукурузные | 12837 | 7901 | 6341 | 4216 | 2295 |
| Зерноуборочные комбайны | 88981 | 61868 | 53918 | 42069 | 24895 |
| в том числе ДОН-1500 | 473 | 1149 | 1070 | 868 | ... |
| Кукурузоуборочные комбайны | 2069 | 1590 | 1185 | 851 | 703 |
| Кормоуборочные комбайны | 15609 | 11896 | 10414 | 7342 | 3898 |
| Картофелеуборочные комбайны | 747 | 948 | 681 | 514 | 338 |

Темпы производства валовой продукции сельского хозяйства

(в процентах к предыдущему году)

| | 1995 | 1996 | 1997 | 1998 |
|---------------------------------------|------|-------|-------|------|
| Продукция сельского хозяйства - всего | 75,6 | 95,0 | 99,2 | 81,1 |
| в том числе: | | | | |
| растениеводства | 75,1 | 102,2 | 105,6 | 69,8 |
| животноводства | 75,7 | 81,3 | 90,1 | 96,0 |

Доля сельского хозяйства в сравнении с другими отраслями в валовом внутреннем продукте

| | 1990 | 1995 | 1996 | 1997 | 1998* |
|-------------------------------|------------|------------|------------|------------|------------|
| ВВП - всего | 100 | 100 | 100 | 100 | 100 |
| сельское хозяйство | 34,0 | 12,3 | 12,1 | 11,4 | 8,4 |
| промышленность | 20,5 | 23,5 | 21,2 | 21,4 | 22,0 |
| строительство | 12,0 | 6,5 | 4,4 | 4,2 | 4,4 |
| транспорт и связь | 9,4 | 10,7 | 11,3 | 11,7 | 9,5 |
| торговля | 8,2 | 17,2 | 17,3 | 15,7 | 17,3 |
| здравоохранение и просвещение | 6,4 | 6,2 | 6,9 | 7,0 | 7,4 |
| прочие отрасли | 9,8 | 19,2 | 21,8 | 24,0 | 25,3 |
| чистые налоги | -0,3 | 4,4 | 5,0 | 4,6 | 5,7 |

*данные предварительные.

Состав валовой продукции сельского хозяйства Республики Казахстан

(в текущих ценах года; миллионов тенге)

| | 1990 | 1995 | 1996 | 1997 | 1998 |
|--|---------------|---------------|---------------|---------------|---------------|
| Валовая продукция сельского хозяйства | 191571 | 270584 | 296950 | 296950 | 246113 |
| в том числе: | | | | | |
| продукция растениеводства | 107274 | 169000 | 168075 | 168075 | 101862 |
| из нее: | | | | | |
| зерновые и зернобобовые | 42109 | 85792 | 92426 | 92426 | 34875 |
| технические | 10424 | 10422 | 7751 | 7751 | 6705 |
| картофель | 20836 | 28601 | 23039 | 23039 | 17261 |
| овощи | 10528 | 16848 | 18199 | 18199 | 25631 |
| бахчевые | 537 | 889 | 799 | 799 | 1558 |
| плодово-ягодные | 1929 | 2684 | 1447 | 1447 | 1024 |
| прочие | 18901 | 24498 | 25817 | 25817 | 16687 |
| продукция животноводства | 84297 | 101584 | 128875 | 128875 | 144251 |
| из нее: | | | | | |
| крупного рогатого скота | 55628 | 69007 | 84884 | 84884 | 96473 |
| свиноводства | 5762 | 8010 | 5765 | 5765 | 6894 |
| овцеводства и козоводства | 8791 | 11076 | 16079 | 16079 | 15370 |
| птицеводства | 9443 | 9468 | 8361 | 8361 | 9622 |
| коневодства | 2460 | 2397 | 5233 | 5233 | 7039 |

Валовая продукция сельского хозяйства во всех категориях хозяйств

(в ценах 1994 года; миллионов тенге)

| | Всего | | | | |
|-----------------------------|---------------|--------------|--------------|--------------|--------------|
| | 1990 | 1995 | 1996 | 1997 | 1998 |
| Республика Казахстан | 162548 | 84064 | 77443 | 82771 | 66837 |
| Акмолинская | 14131 | 7894 | 7699 | 6659 | 4299 |
| Актюбинская | 8043 | 2367 | 3189 | 4750 | 2434 |
| Алматинская | 20685 | 10418 | 11098 | 10542 | 12309 |
| Атырауская | 2122 | 1300 | 862 | 890 | 948 |
| Восточно-Казахстанская | 16698 | 11083 | 7399 | 5904 | 7154 |
| Жамбылская | 10632 | 4232 | 3382 | 3881 | 4127 |
| Западно-Казахстанская | 8941 | 2142 | 1845 | 4318 | 2460 |
| Карагандинская | 9181 | 6225 | 5566 | 4787 | 4080 |
| Кызылординская | 4945 | 1134 | 1213 | 1847 | 2120 |
| Костанайская | 21041 | 8297 | 11117 | 12393 | 6897 |
| Мангистауская | 662 | 515 | 239 | 166 | 148 |

Продолжение

| | Всего | | | | |
|----------------------|-------|-------|-------|-------|------|
| | 1990 | 1995 | 1996 | 1997 | 1998 |
| Павлодарская | 9026 | 9807 | 7687 | 5049 | 2429 |
| Северо-Казахстанская | 21138 | 11361 | 11315 | 13193 | 8513 |
| Южно-Казахстанская | 15303 | 7290 | 4833 | 8392 | 8919 |

Продолжение

| | в том числе | | | | | | | | | |
|------------------------|-----------------|--------------|--------------|--------------|--------------|----------------|--------------|--------------|--------------|--------------|
| | растениеводство | | | | | животноводство | | | | |
| | 1990 | 1995 | 1996 | 1997 | 1998 | 1990 | 1995 | 1996 | 1997 | 1998 |
| Республика | | | | | | | | | | |
| Казахстан | 63450 | 55074 | 52837 | 60363 | 45669 | 99098 | 28990 | 24606 | 22408 | 21168 |
| Акмолинская | 5791 | 5995 | 5998 | 5082 | 3005 | 8340 | 1899 | 1701 | 1577 | 1294 |
| Актюбинская | 2727 | 1037 | 986 | 3479 | 1275 | 5316 | 1332 | 2203 | 1271 | 1159 |
| Алматинская | 7027 | 5542 | 5874 | 7386 | 9029 | 13658 | 4875 | 5224 | 3156 | 3280 |
| Атырауская | 244 | 630 | 409 | 457 | 518 | 1878 | 670 | 452 | 433 | 430 |
| Восточно-Казахстанская | 3963 | 7106 | 4414 | 3635 | 5060 | 12735 | 3977 | 2985 | 2269 | 2094 |
| Жамбылская | 5808 | 2059 | 1695 | 2752 | 3224 | 4824 | 2172 | 1687 | 1129 | 903 |
| Западно-Казахстанская | 3230 | 661 | 427 | 2641 | 749 | 5711 | 1482 | 1418 | 1677 | 1711 |
| Карагандинская | 2376 | 4315 | 4154 | 3356 | 2853 | 6805 | 1910 | 1412 | 1431 | 1227 |
| Кызылординская | 2611 | 794 | 925 | 1435 | 1692 | 2334 | 339 | 288 | 412 | 428 |
| Костанайская | 10575 | 5211 | 8814 | 9208 | 3953 | 10466 | 3087 | 2304 | 3185 | 2944 |
| Мангистауская | 31 | 167 | 78 | 36 | 26 | 631 | 349 | 161 | 130 | 122 |
| Павлодарская | 2810 | 8206 | 6337 | 3656 | 1135 | 6216 | 1601 | 1350 | 1393 | 1294 |
| Северо-Казахстанская | 9110 | 8030 | 9052 | 11102 | 6534 | 12028 | 3331 | 2263 | 2091 | 1979 |
| Южно-Казахстанская | 7147 | 5322 | 3673 | 6138 | 6616 | 8156 | 1968 | 1160 | 2254 | 2303 |

III. РАСТЕНИЕВОДСТВО

Посевная площадь основных сельскохозяйственных культур

тысяч гектаров

| | 1990 | 1995 | 1996 | 1997 | 1998 |
|------------------------------------|---------|---------|---------|---------|---------|
| Все категории хозяйств | | | | | |
| Вся посевная площадь | 35182,1 | 28679,6 | 25644,1 | 21843,7 | 18610,4 |
| Зерновые культуры - всего | 23355,9 | 18877,7 | 17187,7 | 15651,4 | 13526,7 |
| в том числе: | | | | | |
| пшеница озимая и яровая | 14069,7 | 12551,8 | 12280,2 | 11512,2 | 10668,1 |
| рожь озимая | 768,6 | 175,9 | 108,4 | 73,1 | 68,6 |
| ячмень яровой и озимый | 6659,7 | 4826,1 | 3640,1 | 3182,0 | 2222,5 |
| овес | 381,9 | 491,5 | 452,0 | 387,2 | 214,7 |
| кукуруза на зерно | 128,6 | 85,8 | 85,8 | 69,0 | 65,8 |
| просо | 781,2 | 242,5 | 263,7 | 153,9 | 94,5 |
| гречиха | 217,9 | 266,8 | 174,1 | 106,9 | 68,9 |
| рис | 124,5 | 94,8 | 88,5 | 85,2 | 76,7 |
| зернобобовые | 159,4 | 66,7 | 40,6 | 26,9 | 22,2 |
| Технические культуры - всего | 439,9 | 702,2 | 629,0 | 453,4 | 481,2 |
| в том числе: | | | | | |
| хлопчатник | 119,7 | 109,7 | 106,0 | 103,6 | 118,0 |
| сахарная свекла (фабричная) | 43,6 | 40,8 | 32,4 | 13,5 | 17,6 |
| Масличные культуры - всего | 266,5 | 548,6 | 487,2 | 333,5 | 338,6 |
| из них: | | | | | |
| подсолнечник на зерно | 136,9 | 346,2 | 335,8 | 223,9 | 224,7 |
| лен-кудряш | 21,0 | 5,6 | 4,0 | 1,6 | 1,0 |
| горчица | 38,4 | 45,8 | 47,9 | 40,0 | 29,0 |
| соя | 22,8 | 4,8 | 3,6 | 3,2 | 2,9 |
| Картофель, овоще-бахчевые культуры | 320,8 | 310,8 | 301,5 | 293,3 | 308,4 |
| из них: | | | | | |
| картофель | 205,9 | 205,9 | 189,4 | 176,3 | 169,9 |
| овощи | 70,8 | 76,1 | 79,8 | 87,1 | 96,5 |
| бахчевые культуры | 35,8 | 27,7 | 31,6 | 28,9 | 41,5 |
| Кормовые культуры - всего | 11065,5 | 8788,7 | 7526,0 | 5445,6 | 4294,1 |
| из них: | | | | | |
| кукуруза на силос и | | | | | |
| зеленый корм | 2281,7 | 814,3 | 811,1 | 273,8 | 138,7 |
| однолетние травы | 3497,7 | 2663,9 | 1567,7 | 663,0 | 455,9 |
| многолетние травы | | | | | |
| посева прошлых лет | 4568,2 | 4929,1 | 4845,7 | 4374,3 | 3550,8 |

Продолжение

| | 1990 | 1995 | 1996 | 1997 | 1998 |
|------------------------------------|---------|---------|---------|---------|---------|
| Сельхозформирования | | | | | |
| Вся посевная площадь | 35011,5 | 27316,3 | 23553,6 | 18399,1 | 14443,4 |
| Зерновые культуры - всего | 23346,8 | 17959,3 | 15741,5 | 13085,8 | 10481,9 |
| в том числе: | | | | | |
| пшеница озимая и яровая | 14067,8 | 11856,2 | 11114,9 | 9404,1 | 8180,6 |
| рожь озимая | 768,2 | 174,9 | 101,4 | 60,6 | 60,3 |
| ячмень яровой и озимый | 6657,0 | 4646,2 | 3426,6 | 2447,9 | 1803,4 |
| овес | 381,9 | 486,1 | 438,9 | 357,0 | 187,0 |
| кукуруза на зерно | 125,6 | 71,8 | 73,0 | 46,7 | 34,2 |
| просо | 780,8 | 234,2 | 256,9 | 143,5 | 80,1 |
| гречиха | 217,7 | 259,3 | 161,0 | 82,8 | 50,3 |
| рис | 124,3 | 92,7 | 86,0 | 69,8 | 56,4 |
| зернобобовые | 159,1 | 66,1 | 38,2 | 21,2 | 14,4 |
| Технические культуры - всего | 438,0 | 663,0 | 549,5 | 322,1 | 279,3 |
| в том числе: | | | | | |
| хлопчатник | 119,7 | 104,9 | 93,8 | 70,9 | 66,7 |
| сахарная свекла (фабричная) | 43,6 | 36,6 | 28,3 | 11,1 | 10,9 |
| Масличные культуры - всего | 264,7 | 519,4 | 424,5 | 238,8 | 199,3 |
| из них: | | | | | |
| подсолнечник на зерно | 135,1 | 324,7 | 278,7 | 137,7 | 108,9 |
| лен-кудряш | 21,0 | 5,6 | 4,0 | 1,6 | 0,9 |
| горчица | 38,4 | 45,0 | 47,3 | 38,5 | 25,4 |
| соя | 22,8 | 4,8 | 3,6 | 3,1 | 2,7 |
| Картофель, овоще-бахчевые культуры | 188,8 | 76,8 | 64,4 | 54,1 | 43,4 |
| из них: | | | | | |
| картофель | 102,0 | 38,8 | 28,0 | 23,2 | 16,7 |
| овощи | 48,3 | 25,7 | 21,7 | 18,0 | 14,8 |
| бахчевые культуры | 30,2 | 11,2 | 14,1 | 11,9 | 11,5 |
| Кормовые культуры - всего | 11037,9 | 8616,9 | 7198,3 | 4937,1 | 3638,7 |
| из них: | | | | | |
| кукуруза на силос и зеленый корм | 2281,6 | 807,5 | 795,4 | 254,1 | 114,3 |
| однолетние травы | 3496,5 | 2636,2 | 1542,6 | 640,2 | 421,3 |
| многолетние травы | | | | | |
| посева прошлых лет | 4544,6 | 4804,8 | 4576,8 | 3922,8 | 2981,8 |
| Крестьянские хозяйства | | | | | |
| Вся посевная площадь | 13,9 | 1111,4 | 1830,1 | 3086,6 | 3784,1 |
| Зерновые культуры - всего | 4,8 | 909,4 | 1430,4 | 2476,3 | 2980,8 |
| в том числе: | | | | | |
| пшеница озимая и яровая | 1,9 | 691,0 | 1161,9 | 2032,3 | 2437,3 |

Продолжение

| | 1990 | 1995 | 1996 | 1997 | 1998 |
|------------------------------------|------|-------|-------|-------|-------|
| рожь озимая | 0,4 | 1,0 | 7,0 | 12,5 | 8,3 |
| ячмень яровой и озимый | 1,9 | 179,3 | 207,6 | 328,7 | 413,8 |
| овес | - | 5,4 | 12,1 | 30,2 | 27,7 |
| кукуруза на зерно | - | 11,5 | 8,8 | 15,5 | 24,6 |
| просо | 0,4 | 8,0 | 6,1 | 9,4 | 13,4 |
| гречиха | 0,2 | 7,5 | 13,1 | 24,1 | 18,6 |
| рис | - | 1,6 | 2,3 | 15,4 | 20,3 |
| зернобобовые | - | 0,3 | 2,0 | 5,5 | 7,4 |
| Технические культуры - всего | - | 34,2 | 74,8 | 123,1 | 181,1 |
| в том числе: | | | | | |
| хлопчатник | - | 4,8 | 12,2 | 32,7 | 51,0 |
| сахарная свекла (фабричная) | - | 4,1 | 3,5 | 2,0 | 5,7 |
| Масличные культуры - всего | - | 24,5 | 58,7 | 87,4 | 121,3 |
| из них: | | | | | |
| подсолнечник на зерно | - | 17,4 | 53,2 | 81,0 | 105,4 |
| лен-кудряш | - | - | - | - | 0,1 |
| горчица | - | 0,8 | 0,6 | 1,5 | 3,6 |
| соя | - | 0,0 | 0,0 | 0,1 | 0,2 |
| Картофель, овоще-бахчевые культуры | 0,1 | 14,2 | 17,4 | 25,0 | 42,2 |
| из них: | | | | | |
| картофель | 0,1 | 3,6 | 5,7 | 7,8 | 10,6 |
| овощи | 0,0 | 4,4 | 5,3 | 9,1 | 15,6 |
| бахчевые культуры | - | 6,2 | 6,4 | 8,1 | 15,9 |
| Кормовые культуры - всего | 9,0 | 153,8 | 307,5 | 462,2 | 580,0 |
| из них: | | | | | |
| кукуруза на силос и зеленый корм | - | 6,5 | 15,3 | 19,2 | 22,9 |
| однолетние травы | 0,6 | 26,6 | 24,4 | 22,1 | 30,2 |
| многолетние травы | | | | | |
| посева прошлых лет | 8,0 | 109,5 | 253,5 | 410,1 | 509,2 |

Хозяйства населения

| | | | | | |
|---------------------------|-------|-------|-------|-------|-------|
| Вся посевная площадь | 156,7 | 251,9 | 260,4 | 358,0 | 382,9 |
| Зерновые культуры - всего | 4,3 | 9,0 | 15,8 | 89,3 | 64,0 |
| в том числе: | | | | | |
| пшеница озимая и яровая | - | 4,6 | 3,4 | 75,8 | 50,2 |
| рожь озимая | - | - | - | - | - |
| ячмень яровой и озимый | 0,8 | 0,6 | 5,9 | 5,4 | 5,3 |
| овес | - | - | 1,0 | - | - |
| кукуруза на зерно | 3,0 | 2,5 | 4,0 | 6,8 | 7,0 |
| просо | - | 0,3 | 0,7 | 1,0 | 1,0 |

Продолжение

| | 1990 | 1995 | 1996 | 1997 | 1998 |
|------------------------------------|-------|-------|-------|-------|-------|
| гречиха | | | | | |
| рис | 0,2 | 0,5 | 0,2 | - | 0,0 |
| зернобобовые | 0,3 | 0,3 | 0,4 | 0,2 | 0,4 |
| Технические культуры - всего | 1,9 | 5,0 | 4,7 | 8,2 | 20,8 |
| в том числе: | | | | | |
| хлопчатник | - | - | - | - | 0,3 |
| сахарная свекла (фабричная) | - | 0,1 | 0,6 | 0,4 | 1,0 |
| Масличные культуры - всего | 1,8 | 4,7 | 4,0 | 7,3 | 18,0 |
| из них: | | | | | |
| подсолнечник на зерно | 1,8 | 4,1 | 3,9 | 5,2 | 10,4 |
| лен-кудряш | - | - | - | - | - |
| горчица | - | - | - | - | - |
| соя | - | - | - | - | - |
| Картофель и овощебахчевые культуры | 131,9 | 219,8 | 219,7 | 214,2 | 222,8 |
| из них: | | | | | |
| картофель | 103,8 | 163,5 | 155,7 | 145,3 | 142,6 |
| овощи | 22,5 | 46,0 | 52,8 | 60,0 | 66,1 |
| бахчевые культуры | 5,6 | 10,3 | 11,1 | 8,9 | 14,1 |
| Кормовые культуры - всего | 18,6 | 18,0 | 20,2 | 46,3 | 75,4 |
| из них: | | | | | |
| кукуруза на силос и зеленый корм | 0,1 | 0,3 | 0,4 | 0,6 | 1,5 |
| однолетние травы | 0,6 | 1,1 | 0,7 | 0,7 | 4,4 |
| многолетние травы | | | | | |
| посева прошлых лет | 15,6 | 14,8 | 15,4 | 41,4 | 59,8 |

Производство основных видов продукции растениеводства

тыс. тонн

| | 1990 | 1995 | 1996 | 1997 | 1998 |
|-------------------------------|-------|------|-------|-------|------|
| Все категории хозяйств | | | | | |
| Зерно | 28488 | 9506 | 11237 | 12378 | 6396 |
| в том числе: | | | | | |
| пшеница - всего | 16197 | 6491 | 7678 | 8955 | 4746 |
| из нее: | | | | | |
| озимая | 1966 | 623 | 514 | 754 | 691 |
| яровая | 14231 | 5868 | 7164 | 8201 | 4055 |
| рожь озимая | 839 | 84 | 29 | 51 | 14 |
| кукуруза на зерно | 442 | 136 | 122 | 111 | 167 |

Продолжение

| | 1990 | 1995 | 1996 | 1997 | 1998 |
|-----------------------------|------|------|------|------|------|
| ячмень - всего | 8500 | 2208 | 2696 | 2583 | 1093 |
| из него: | | | | | |
| яровой | 8389 | 2189 | 2683 | 2566 | 1085 |
| озимый | 111 | 19 | 13 | 17 | 8 |
| овес | 611 | 250 | 359 | 286 | 73 |
| просо | 939 | 39 | 30 | 64 | 20 |
| гречиха | 174 | 53 | 29 | 18 | 12 |
| рис | 579 | 184 | 226 | 255 | 236 |
| зернобобовые | 155 | 29 | 27 | 19 | 16 |
| Хлопок-сырец | 324 | 223 | 183 | 198 | 162 |
| Сахарная свекла (фабричная) | 1044 | 371 | 341 | 128 | 225 |
| Подсолнечник | 126 | 99 | 64 | 54 | 83 |
| Картофель | 2324 | 1720 | 1657 | 1472 | 1263 |
| Овощи | 1136 | 780 | 778 | 880 | 1079 |
| Бахчевые культуры | 302 | 162 | 182 | 181 | 306 |
| Плоды и ягоды | 301 | 97 | 117 | 103 | 59 |
| Виноград | 139 | 68 | 37 | 37 | 10 |
| Табак | 4,64 | 1,68 | 1,66 | 2,37 | 8,72 |

Сельхозформирования

| | | | | | |
|-----------------------------|-------|------|-------|-------|------|
| Зерно | 28463 | 9095 | 10257 | 10327 | 4526 |
| в том числе: | | | | | |
| пшеница - всего | 16194 | 6188 | 6939 | 7387 | 3418 |
| из нее: | | | | | |
| озимая | 1966 | 614 | 496 | 663 | 491 |
| яровая | 14228 | 5574 | 6443 | 6724 | 2927 |
| рожь озимая | 838 | 84 | 26 | 43 | 9 |
| кукуруза на зерно | 425 | 114 | 89 | 65 | 67 |
| ячмень - всего | 8498 | 2136 | 2525 | 2239 | 775 |
| из него: | | | | | |
| яровой | 8386 | 2117 | 2513 | 2227 | 770 |
| озимый | 111 | 19 | 12 | 12 | 5 |
| овес | 611 | 247 | 349 | 266 | 55 |
| просо | 938 | 36 | 28 | 57 | 14 |
| гречиха | 174 | 51 | 27 | 14 | 5 |
| рис | 579 | 181 | 222 | 208 | 168 |
| зернобобовые | 154 | 29 | 25 | 15 | 5 |
| Хлопок-сырец | 324 | 210 | 158 | 137 | 84 |
| Сахарная свекла (фабричная) | 1044 | 321 | 279 | 91 | 132 |
| Подсолнечник | 123 | 92 | 53 | 22 | 21 |
| Картофель | 1078 | 245 | 208 | 164 | 108 |

Продолжение

| | 1990 | 1995 | 1996 | 1997 | 1998 |
|-------------------|------|------|------|------|------|
| Овощи | 746 | 233 | 188 | 172 | 121 |
| Бахчевые культуры | 214 | 32 | 47 | 48 | 50 |
| Плоды и ягоды | 132 | 27 | 40 | 16 | 13 |
| Виноград | 121 | 60 | 29 | 25 | 6 |
| Табак | 4,64 | 0,99 | 1,24 | 0,92 | 2,69 |

Крестьянские хозяйства

| | | | | | |
|-----------------------------|---|------|------|------|------|
| Зерно | 7 | 400 | 952 | 1961 | 1790 |
| в том числе: | | | | | |
| пшеница - всего | 3 | 299 | 737 | 1505 | 1280 |
| из нее: | | | | | |
| озимая | - | 8 | 18 | 84 | 172 |
| яровая | 3 | 291 | 719 | 1421 | 1108 |
| рожь озимая | 1 | - | 3 | 8 | 5 |
| кукуруза на зерно | - | 16 | 22 | 29 | 76 |
| ячмень - всего | 2 | 71 | 160 | 337 | 311 |
| из него: | | | | | |
| яровой | 2 | 71 | 159 | 332 | 308 |
| озимый | - | - | 1 | 5 | 3 |
| овес | - | 2 | 8 | 20 | 18 |
| просо | 1 | 3 | 1 | 5 | 5 |
| гречиха | - | 2 | 2 | 4 | 7 |
| рис | - | 2 | 4 | 47 | 68 |
| зернобобовые | - | - | 2 | 4 | 11 |
| Хлопок-сырец | - | 13 | 25 | 61 | 78 |
| Сахарная свекла (фабричная) | - | 48 | 51 | 32 | 77 |
| Подсолнечник | - | 5 | 9 | 29 | 56 |
| Картофель | 1 | 22 | 39 | 58 | 87 |
| Овощи | - | 45 | 49 | 100 | 212 |
| Бахчевые культуры | - | 38 | 37 | 47 | 119 |
| Плоды и ягоды | - | - | 2 | 4 | 2 |
| Виноград | - | - | - | - | - |
| Табак | - | 0,67 | 0,27 | 1,29 | 4,27 |

Хозяйства населения

| | | | | | |
|-----------------|----|----|----|----|----|
| Зерно | 18 | 11 | 28 | 90 | 80 |
| в том числе: | | | | | |
| пшеница - всего | - | 4 | 2 | 63 | 48 |
| из нее: | | | | | |
| озимая | - | 1 | - | 7 | 28 |
| яровая | - | 3 | 2 | 56 | 20 |

Продолжение

| | 1990 | 1995 | 1996 | 1997 | 1998 |
|-----------------------------|------|------|------|------|------|
| рожь озимая | - | - | - | - | - |
| кукуруза на зерно | 17 | 6 | 11 | 17 | 24 |
| ячмень - всего | - | 1 | 11 | 7 | 7 |
| из него: | | | | | |
| яровой | - | 1 | 11 | 7 | 7 |
| озимый | - | - | - | - | - |
| овес | - | - | 2 | - | - |
| просо | - | - | 1 | 2 | 1 |
| гречиха | - | - | - | - | - |
| рис | - | 1 | - | - | - |
| зернобобовые | 1 | - | - | - | - |
| Хлопок-сырец | - | 0,0 | - | - | - |
| Сахарная свекла (фабричная) | - | 2 | 11 | 5 | 16 |
| Подсолнечник | 3 | 2 | 2 | 3 | 6 |
| Картофель | 1246 | 1453 | 1410 | 1250 | 1068 |
| Овощи | 391 | 502 | 541 | 607 | 746 |
| Бахчевые культуры | 88 | 92 | 98 | 86 | 137 |
| Плоды и ягоды | 169 | 70 | 75 | 83 | 44 |
| Виноград | 18 | 8 | 8 | 12 | 4 |
| Табак | - | 0,00 | 0,15 | 0,16 | 1,76 |

Урожайность основных сельскохозяйственных культур

(центнеров с одного гектара)

| | 1990 | 1995 | 1996 | 1997* | 1998* |
|-------------------------------|------|------|------|-------|-------|
| Все категории хозяйств | | | | | |
| Зерновые - всего | 12,2 | 5,0 | 6,5 | 8,7 | 5,6 |
| в том числе: | | | | | |
| пшеница - всего | 11,5 | 5,2 | 6,3 | 8,4 | 5,2 |
| из нее: | | | | | |
| озимая | 16,4 | 7,8 | 7,8 | 12,1 | 11,4 |
| яровая | 11,1 | 5,0 | 6,2 | 8,2 | 4,8 |
| рожь озимая | 10,9 | 4,8 | 2,6 | 7,7 | 3,3 |
| кукуруза на зерно | 34,4 | 15,8 | 14,2 | 18,1 | 26,8 |
| ячмень - всего | 12,8 | 4,6 | 7,4 | 9,4 | 6,2 |
| из него: | | | | | |
| яровой | 12,7 | 4,6 | 7,4 | 9,3 | 6,2 |
| озимый | 21,2 | 8,7 | 9,6 | 11,0 | 11,6 |

*) урожайность сельхозкультур с убранной площади

Продолжение

| | 1990 | 1995 | 1996 | 1997* | 1998* |
|-----------------------------|------|------|------|-------|-------|
| овес | 16,0 | 5,1 | 7,9 | 8,5 | 4,2 |
| просо | 12,0 | 1,6 | 1,1 | 6,3 | 3,5 |
| гречиха | 8,0 | 2,0 | 1,7 | 2,7 | 2,5 |
| рис | 46,5 | 19,3 | 25,6 | 30,8 | 32,1 |
| зернобобовые | 9,7 | 4,4 | 6,7 | 7,2 | 7,8 |
| Хлопок-сырец | 27,1 | 20,3 | 17,2 | 19,3 | 14,1 |
| Сахарная свекла (фабричная) | 239 | 91 | 105 | 116 | 143 |
| Подсолнечник | 9,2 | 2,9 | 1,9 | 2,8 | 4,2 |
| Картофель | 113 | 84 | 88 | 84 | 77 |
| Овощи | 154 | 101 | 96 | 101 | 114 |
| Бахчевые культуры | 84 | 59 | 58 | 67 | 78 |
| Плоды и ягоды | 41,9 | 14,3 | 17,4 | 16,2 | 10,7 |
| Виноград | 80,5 | 46,1 | 29,3 | 33,0 | 11,1 |
| Табак | 18,2 | 8,7 | 11,2 | 16,5 | 17,1 |

Сельхозформирования

| | | | | | |
|-----------------------------|------|------|------|------|------|
| Зерновые - всего | 12,2 | 5,1 | 6,5 | 8,7 | 5,1 |
| в том числе: | | | | | |
| пшеница - всего | 11,5 | 5,2 | 6,2 | 8,5 | 4,9 |
| из нее: | | | | | |
| озимая | 16,4 | 7,8 | 7,9 | 11,7 | 10,1 |
| яровая | 11,1 | 5,0 | 6,1 | 8,3 | 4,5 |
| рожь озимая | 10,9 | 4,8 | 2,6 | 7,8 | 2,6 |
| кукуруза на зерно | 33,8 | 15,9 | 12,2 | 16,6 | 21,8 |
| ячмень - всего | 12,8 | 4,6 | 7,4 | 9,1 | 5,5 |
| из него: | | | | | |
| яровой | 12,7 | 4,6 | 7,4 | 9,1 | 5,5 |
| озимый | 21,2 | 8,8 | 9,9 | 10,0 | 9,6 |
| овес | 16,0 | 5,1 | 7,9 | 8,5 | 3,7 |
| просо | 12,0 | 1,5 | 1,1 | 6,0 | 3,0 |
| гречиха | 8,0 | 2,0 | 1,7 | 2,7 | 1,6 |
| рис | 46,5 | 19,5 | 25,8 | 30,7 | 31,4 |
| зернобобовые | 9,7 | 4,4 | 6,5 | 7,3 | 3,9 |
| Хлопок-сырец | 27,1 | 20,0 | 16,8 | 19,6 | 13,2 |
| Сахарная свекла (фабричная) | 239 | 88 | 98 | 107 | 141 |
| Подсолнечник | 9,1 | 2,8 | 1,9 | 1,9 | 2,3 |
| Картофель | 106 | 63 | 74 | 74 | 68 |
| Овощи | 145 | 85 | 81 | 92 | 82 |
| Бахчевые культуры | 71 | 28 | 33 | 44 | 51 |
| Плоды и ягоды | 37,5 | 9,6 | 14,2 | 6,8 | 6,6 |

*) урожайность сельхозкультур с убранной площади

Продолжение

| | 1990 | 1995 | 1996 | 1997* | 1998* |
|----------|------|------|------|-------|-------|
| Виноград | 76,7 | 45,2 | 25,8 | 25,5 | 7,8 |
| Табак | 18,2 | 7,8 | 10,2 | 13,5 | 15,6 |

Крестьянские хозяйства

| | | | | | |
|-----------------------------|------|------|------|------|------|
| Зерновые - всего | 14,0 | 4,4 | 6,7 | 8,9 | 7,2 |
| в том числе: | | | | | |
| пшеница - всего | 14,9 | 4,3 | 6,3 | 8,3 | 6,3 |
| из нее: | | | | | |
| озимая | - | 7,7 | 6,8 | 15,3 | 16,9 |
| яровая | 14,9 | 4,3 | 6,3 | 8,1 | 5,8 |
| рожь озимая | 14,2 | 3,9 | 3,4 | 7,3 | 6,6 |
| кукуруза на зерно | - | 14,1 | 24,8 | 18,8 | 30,8 |
| ячмень - всего | 13,9 | 4,0 | 7,7 | 11,5 | 9,0 |
| из него: | | | | | |
| яровой | 13,9 | 4,0 | 7,7 | 11,5 | 9,0 |
| озимый | - | 5,1 | 6,5 | 14,3 | 14,9 |
| овес | - | 4,4 | 7,1 | 7,8 | 7,1 |
| просо | 14,7 | 4,2 | 1,2 | 10,3 | 5,7 |
| гречиха | 7,0 | 2,7 | 1,8 | 2,8 | 4,2 |
| рис | - | 10,6 | 16,7 | 31,3 | 34,1 |
| зернобобовые | - | 4,2 | 9,3 | 6,7 | 14,8 |
| Хлопок-сырец | - | 26,7 | 20,7 | 18,7 | 15,3 |
| Сахарная свекла (фабричная) | - | 115 | 143 | 156 | 143 |
| Подсолнечник | - | 2,7 | 1,7 | 4,2 | 5,8 |
| Картофель | 136 | 61 | 69 | 77 | 83 |
| Овощи | 43 | 102 | 93 | 112 | 138 |
| Бахчевые культуры | 69 | 62 | 57 | 63 | 77 |
| Плоды и ягоды | - | 12,3 | 16,1 | 13,6 | 4,3 |
| Виноград | - | 35,0 | 16,1 | 19,5 | 7,0 |
| Табак | - | 10,1 | 16,0 | 20,3 | 16,9 |

Хозяйства населения

| | | | | | |
|-------------------|------|------|------|------|------|
| Зерновые - всего | 43,6 | 12,1 | 17,7 | 10,4 | 14,7 |
| в том числе: | | | | | |
| пшеница - всего | 7,7 | 7,9 | 6,5 | 8,7 | 11,6 |
| из нее: | | | | | |
| озимая | - | 18,1 | - | 18,7 | 15,7 |
| яровая | 7,7 | 7,8 | 6,5 | 8,1 | 8,5 |
| рожь озимая | - | - | - | - | - |
| кукуруза на зерно | 56,4 | 21,5 | 28,4 | 25,7 | 34,6 |

*) урожайность сельскохозяйств с убранной площади

Продолжение

| | 1990 | 1995 | 1996 | 1997* | 1998* |
|-----------------------------|-------|------|------|-------|-------|
| ячмень - всего | 11,4 | 8,2 | 19,1 | 13,3 | 14,2 |
| из него: | | | | | |
| яровой | 11,4 | 8,2 | 19,1 | 13,3 | 14,2 |
| озимый | - | - | - | - | - |
| овес | - | - | 16,0 | 1,6 | - |
| просо | 12,5 | 5,5 | 12,0 | 17,6 | 8,9 |
| гречиха | - | - | - | - | - |
| рис | - | 12,1 | 12,2 | 19,8 | 33,9 |
| зернобобовые | 23,7 | 11,7 | 6,3 | 4,6 | 5,8 |
| Хлопок-сырец | - | 13,5 | - | - | 8,9 |
| Сахарная свекла (фабричная) | - | 126 | 199 | 116 | 163 |
| Подсолнечник | 14,7 | 4,7 | 5,1 | 5,5 | 6,3 |
| Картофель | 120 | 89 | 91 | 86 | 77 |
| Овощи | 174 | 109 | 102 | 101 | 101 |
| Бахчевые культуры | 159 | 89 | 88 | 98 | 97 |
| Плоды и ягоды | 46,2 | 17,6 | 19,9 | 23,0 | 14,0 |
| Виноград | 122,5 | 54,5 | 58,4 | 79,3 | 38,0 |
| Табак | 9,0 | 21,0 | 14,4 | 13,0 | 20,7 |

*) урожайность сельхозкультур с убранный площади

Посевная площадь зерновых и зернобобовых культур

(тысяч гектаров)

| | 1990 | 1995 | 1996 | 1997 | 1998 |
|--|------|------|------|------|------|
|--|------|------|------|------|------|

Все категории хозяйств

| | | | | | |
|-----------------------------|----------------|----------------|----------------|----------------|----------------|
| Республика Казахстан | 23355,9 | 18877,7 | 17187,7 | 15651,4 | 13526,7 |
| Акмолинская | 4165,1 | 3698,0 | 3565,3 | 3187,2 | 2711,4 |
| Актюбинская | 1932,8 | 1421,1 | 1229,4 | 992,7 | 962,3 |
| Алматинская | 924,7 | 652,5 | 610,6 | 566,8 | 561,4 |
| Атырауская | 9,9 | 7,5 | 2,1 | 1,7 | 1,4 |
| Восточно-Казахстанская | 1566,2 | 876,2 | 700,5 | 524,3 | 404,9 |
| Жамбылская | 570,8 | 432,9 | 395,3 | 349,3 | 343,8 |
| Западно-Казахстанская | 1556,4 | 1190,5 | 934,0 | 792,5 | 807,8 |
| Карагандинская | 1452,4 | 1152,4 | 1003,2 | 932,4 | 646,9 |
| Кызылординская | 139,8 | 123,9 | 104,5 | 83,4 | 77,8 |
| Костанайская | 4887,1 | 4010,0 | 3693,8 | 3534,5 | 2972,7 |
| Мангистауская | 0,2 | - | - | - | - |
| Павлодарская | 1799,4 | 1337,8 | 1144,3 | 1021,3 | 681,7 |
| Северо-Казахстанская | 3914,0 | 3619,6 | 3584,9 | 3443,2 | 3130,7 |
| Южно-Казахстанская | 437,1 | 355,3 | 219,8 | 222,1 | 223,9 |

Продолжение

| | 1990 | 1995 | 1996 | 1997 | 1998 |
|--|------|------|------|------|------|
|--|------|------|------|------|------|

Сельхозформирования

| | | | | | |
|-----------------------------|----------------|----------------|----------------|----------------|----------------|
| Республика Казахстан | 23346,8 | 17959,3 | 15741,5 | 13085,8 | 10481,9 |
| Акмолинская | 4164,5 | 3474,9 | 3262,9 | 2686,2 | 2190,2 |
| Актюбинская | 1932,2 | 1371,9 | 1170,8 | 915,6 | 844,3 |
| Алматинская | 924,0 | 612,2 | 544,6 | 460,6 | 409,0 |
| Атырауская | 9,9 | 7,5 | 2,1 | 1,7 | 1,4 |
| Восточно-Казахстанская | 1565,9 | 858,9 | 527,5 | 220,3 | 133,3 |
| Жамбылская | 570,2 | 430,9 | 389,9 | 336,6 | 290,2 |
| Западно-Казахстанская | 1555,2 | 1177,2 | 906,5 | 686,6 | 573,6 |
| Карагандинская | 1452,4 | 1005,0 | 899,9 | 747,0 | 471,0 |
| Кызылординская | 139,7 | 120,8 | 101,4 | 65,4 | 53,5 |
| Костанайская | 4885,9 | 3872,7 | 3456,8 | 2993,1 | 2405,8 |
| Мангистауская | 0,2 | - | - | - | - |
| Павлодарская | 1799,2 | 1268,5 | 1068,8 | 881,8 | 524,9 |
| Северо-Казахстанская | 3912,5 | 3422,3 | 3213,5 | 2906,6 | 2411,5 |
| Южно-Казахстанская | 435,0 | 336,5 | 196,8 | 184,3 | 173,2 |

Крестьянские хозяйства

| | | | | | |
|-----------------------------|------------|--------------|---------------|---------------|---------------|
| Республика Казахстан | 4,8 | 909,4 | 1430,4 | 2476,3 | 2980,8 |
| Акмолинская | - | 223,1 | 302,4 | 501,0 | 511,0 |
| Актюбинская | 0,6 | 49,2 | 58,6 | 77,1 | 118,0 |
| Алматинская | - | 39,7 | 57,4 | 99,0 | 136,4 |
| Атырауская | - | - | - | - | - |
| Восточно-Казахстанская | 0,1 | 13,1 | 170,0 | 298,3 | 259,9 |
| Жамбылская | - | 1,9 | 4,9 | 12,0 | 52,1 |
| Западно-Казахстанская | 1,2 | 13,3 | 27,5 | 98,1 | 229,7 |
| Карагандинская | - | 147,4 | 103,3 | 185,4 | 175,9 |
| Кызылординская | - | 1,6 | 1,9 | 17,3 | 23,8 |
| Костанайская | 1,2 | 137,3 | 237,0 | 484,1 | 566,4 |
| Павлодарская | 0,2 | 69,3 | 75,5 | 139,5 | 156,8 |
| Северо-Казахстанская | 1,5 | 197,2 | 371,4 | 536,6 | 719,2 |
| Южно-Казахстанская | - | 16,3 | 20,5 | 27,9 | 31,6 |

Хозяйства населения

| | | | | | |
|-----------------------------|------------|------------|-------------|-------------|-------------|
| Республика Казахстан | 4,3 | 9,0 | 15,8 | 89,3 | 64,0 |
| Акмолинская | 0,6 | - | - | - | 10,2 |
| Актюбинская | - | - | - | - | - |
| Алматинская | 0,7 | 0,6 | 8,6 | 7,2 | 16,0 |
| Атырауская | - | - | - | - | - |
| Восточно-Казахстанская | 0,2 | 4,2 | 3,0 | 5,7 | 11,7 |
| Жамбылская | 0,6 | 0,1 | 0,5 | 0,7 | 1,5 |

Продолжение

| | 1990 | 1995 | 1996 | 1997 | 1998 |
|-----------------------|------|------|------|------|------|
| Западно-Казахстанская | - | - | - | 7,8 | 4,5 |
| Карагандинская | - | - | - | - | - |
| Кызылординская | 0,1 | 1,5 | 1,2 | 0,7 | 0,5 |
| Костанайская | - | - | - | 57,3 | 0,5 |
| Павлодарская | - | - | - | - | - |
| Северо-Казахстанская | - | 0,1 | - | - | - |
| Южно-Казахстанская | 2,1 | 2,5 | 2,5 | 9,9 | 19,1 |

Посевная площадь пшеницы

(тысяч гектаров)

| | 1990 | 1995 | 1996 | 1997 | 1998 |
|--|------|------|------|------|------|
|--|------|------|------|------|------|

Все категории хозяйств

| | | | | | |
|-----------------------------|----------------|----------------|----------------|----------------|----------------|
| Республика Казахстан | 14069,7 | 12551,8 | 12280,2 | 11512,2 | 10668,1 |
| Акмолинская | 3329,5 | 2988,8 | 2975,3 | 2702,2 | 2395,2 |
| Актюбинская | 767,2 | 790,3 | 705,2 | 625,6 | 694,5 |
| Алматинская | 333,5 | 312,8 | 339,3 | 335,7 | 329,9 |
| Атырауская | - | 3,9 | 2,1 | 0,7 | 1,1 |
| Восточно-Казахстанская | 607,4 | 493,8 | 457,6 | 367,2 | 291,7 |
| Жамбылская | 359,7 | 255,7 | 257,3 | 236,2 | 230,2 |
| Западно-Казахстанская | 536,4 | 557,2 | 470,1 | 452,7 | 559,8 |
| Карагандинская | 952,3 | 866,8 | 792,4 | 775,9 | 584,1 |
| Кызылординская | 32,7 | 51,2 | 35,9 | 16,2 | 14,1 |
| Костанайская | 3496,2 | 2967,6 | 2895,3 | 2714,8 | 2522,9 |
| Мангистауская | - | - | - | - | - |
| Павлодарская | 850,7 | 731,8 | 711,3 | 698,6 | 507,5 |
| Северо-Казахстанская | 2527,8 | 2297,7 | 2479,3 | 2409,8 | 2353,1 |
| Южно-Казахстанская | 276,3 | 234,2 | 159,1 | 176,6 | 184,0 |

Сельхозформирования

| | | | | | |
|-----------------------------|----------------|----------------|----------------|---------------|---------------|
| Республика Казахстан | 14067,8 | 11856,2 | 11114,9 | 9404,1 | 8180,6 |
| Акмолинская | 3329,5 | 2782,1 | 2691,0 | 2227,2 | 1911,4 |
| Актюбинская | 766,9 | 754,5 | 663,8 | 567,4 | 596,2 |
| Алматинская | 333,5 | 294,6 | 307,6 | 275,9 | 241,0 |
| Атырауская | - | 3,9 | 2,1 | 0,7 | 1,1 |
| Восточно-Казахстанская | 607,4 | 479,5 | 338,7 | 155,8 | 100,2 |
| Жамбылская | 359,7 | 255,3 | 254,4 | 229,5 | 197,6 |
| Западно-Казахстанская | 536,4 | 550,3 | 449,6 | 378,7 | 371,2 |

Продолжение

| | 1990 | 1995 | 1996 | 1997 | 1998 |
|----------------------|--------|--------|--------|--------|--------|
| Карагандинская | 952,3 | 746,7 | 699,3 | 605,3 | 416,6 |
| Кызылординская | 32,7 | 50,2 | 35,2 | 12,3 | 9,9 |
| Костанайская | 3495,6 | 2844,1 | 2670,2 | 2220,3 | 1992,1 |
| Мангистауская | - | - | - | - | - |
| Павлодарская | 850,7 | 691,4 | 650,9 | 588,8 | 373,3 |
| Северо-Казахстанская | 2526,8 | 2175,5 | 2205,2 | 1989,2 | 1820,2 |
| Южно-Казахстанская | 276,3 | 228,1 | 146,9 | 153,0 | 149,8 |

Крестьянские хозяйства

| | | | | | |
|-----------------------------|------------|--------------|---------------|---------------|---------------|
| Республика Казахстан | 1,9 | 691,0 | 1161,9 | 2032,3 | 2437,3 |
| Акмолинская | - | 206,7 | 284,3 | 475,0 | 474,2 |
| Актюбинская | 0,3 | 35,8 | 41,4 | 58,2 | 98,3 |
| Алматинская | - | 18,2 | 31,5 | 58,6 | 77,9 |
| Атырауская | - | - | - | - | - |
| Восточно-Казахстанская | - | 10,2 | 116,1 | 206,0 | 180,4 |
| Жамбылская | - | 0,4 | 2,9 | 6,7 | 32,3 |
| Западно-Казахстанская | - | 6,9 | 20,5 | 66,6 | 184,4 |
| Карагандинская | - | 120,1 | 93,1 | 170,6 | 167,5 |
| Кызылординская | - | 0,5 | 0,6 | 3,8 | 4,2 |
| Костанайская | 0,6 | 123,5 | 225,1 | 437,8 | 530,3 |
| Мангистауская | - | - | - | - | - |
| Павлодарская | - | 40,4 | 60,4 | 109,8 | 134,2 |
| Северо-Казахстанская | 1,0 | 122,2 | 274,1 | 420,6 | 532,9 |
| Южно-Казахстанская | - | 6,1 | 11,9 | 18,6 | 20,7 |

Хозяйства населения

| | | | | | |
|-----------------------------|----------|------------|------------|-------------|-------------|
| Республика Казахстан | - | 4,6 | 3,4 | 75,8 | 50,2 |
| Акмолинская | - | - | - | - | 9,6 |
| Актюбинская | - | - | - | - | - |
| Алматинская | - | - | 0,2 | 1,2 | 11,0 |
| Атырауская | - | - | - | - | - |
| Восточно-Казахстанская | - | 4,1 | 2,8 | 5,4 | 11,1 |
| Жамбылская | - | - | - | - | 0,3 |
| Западно-Казахстанская | - | - | - | 7,4 | 4,2 |
| Карагандинская | - | - | - | - | - |
| Кызылординская | - | 0,5 | 0,1 | 0,1 | - |
| Костанайская | - | - | - | 56,7 | 0,5 |
| Мангистауская | - | - | - | - | - |
| Павлодарская | - | - | - | - | - |
| Северо-Казахстанская | - | - | - | - | - |
| Южно-Казахстанская | - | - | 0,3 | 5,0 | 13,5 |

Посевная площадь ячменя

(во всех категориях хозяйств)

(тысяч гектаров)

| | 1990 | 1995 | 1996 | 1997 | 1998 |
|-----------------------------|---------------|---------------|---------------|---------------|---------------|
| Республика Казахстан | 6659,7 | 4826,1 | 3640,1 | 3182,0 | 2222,5 |
| Акмолинская | 751,8 | 620,8 | 526,6 | 442,4 | 286,5 |
| Актюбинская | 828,4 | 543,2 | 427,7 | 313,1 | 225,8 |
| Алматинская | 485,6 | 269,5 | 191,2 | 167,3 | 171,7 |
| Атырауская | 6,9 | 3,5 | - | 0,7 | 0,3 |
| Восточно-Казахстанская | 661,6 | 240,5 | 154,4 | 82,3 | 62,2 |
| Жамбылская | 192,9 | 155,5 | 121,9 | 101,2 | 100,8 |
| Западно-Казахстанская | 538,1 | 498,0 | 305,8 | 284,6 | 190,4 |
| Карагандинская | 456,6 | 262,2 | 194,2 | 147,6 | 55,9 |
| Кызылординская | 3,2 | 1,1 | 0,6 | 0,3 | 0,1 |
| Костанайская | 946,1 | 733,8 | 546,5 | 565,0 | 331,8 |
| Мангистауская | 0,2 | - | - | - | - |
| Павлодарская | 553,0 | 297,3 | 212,1 | 143,0 | 75,3 |
| Северо-Казахстанская | 1119,6 | 1113,5 | 925,1 | 912,7 | 701,5 |
| Южно-Казахстанская | 115,7 | 87,2 | 34,0 | 21,8 | 20,2 |

Посевная площадь кукурузы на зерно

(во всех категориях хозяйств)

(тысяч гектаров)

| | 1990 | 1995 | 1996 | 1997 | 1998 |
|-----------------------------|--------------|-------------|-------------|-------------|-------------|
| Республика Казахстан | 128,6 | 85,8 | 85,8 | 69,0 | 65,8 |
| Акмолинская | - | - | - | - | - |
| Актюбинская | - | - | - | - | - |
| Алматинская | 73,2 | 42,0 | 53,7 | 43,9 | 39,6 |
| Атырауская | 0,1 | - | - | - | - |
| Восточно-Казахстанская | 0,8 | 0,9 | 0,5 | 0,2 | 0,3 |
| Жамбылская | 15,9 | 21,4 | 15,8 | 11,2 | 12,2 |
| Западно-Казахстанская | - | - | - | - | - |
| Карагандинская | - | - | - | - | - |
| Кызылординская | 16,8 | 2,3 | 1,1 | 0,5 | 0,3 |
| Костанайская | 0,4 | - | - | - | - |
| Мангистауская | - | - | - | - | - |
| Павлодарская | - | - | - | - | - |
| Северо-Казахстанская | - | - | - | - | - |
| Южно-Казахстанская | 21,4 | 19,2 | 14,7 | 13,2 | 13,4 |

Посевная площадь риса

(во всех категориях хозяйств)

(тысяч гектаров)

| | 1990 | 1995 | 1996 | 1997 | 1998 |
|-----------------------------|--------------|-------------|-------------|-------------|-------------|
| Республика Казахстан | 124,5 | 94,8 | 88,5 | 85,2 | 76,7 |
| Акмолинская | - | - | - | - | - |
| Актюбинская | - | - | - | - | - |
| Алматинская | 17,2 | 12,6 | 12,0 | 11,6 | 10,9 |
| Атырауская | - | - | - | - | - |
| Восточно-Казахстанская | - | - | - | - | - |
| Жамбылская | - | - | - | - | - |
| Западно-Казахстанская | - | - | - | - | - |
| Карагандинская | - | - | - | - | - |
| Кызылординская | 87,0 | 68,5 | 66,0 | 65,6 | 63,0 |
| Костанайская | - | - | - | - | - |
| Мангистауская | - | - | - | - | - |
| Павлодарская | - | - | - | - | - |
| Северо-Казахстанская | - | - | - | - | - |
| Южно-Казахстанская | 20,3 | 13,7 | 10,5 | 8,0 | 2,8 |

Посевная площадь гречихи

(во всех категориях хозяйств)

(тысяч гектаров)

| | 1990 | 1995 | 1996 | 1997 | 1998 |
|-----------------------------|--------------|--------------|--------------|--------------|-------------|
| Республика Казахстан | 217,9 | 266,8 | 174,1 | 106,9 | 68,9 |
| Акмолинская | 8,0 | 17,7 | 11,7 | 4,0 | 1,9 |
| Актюбинская | 0,2 | 4,7 | 2,3 | 1,4 | 2,0 |
| Алматинская | 2,9 | 4,5 | 4,5 | 3,2 | 1,2 |
| Атырауская | - | - | - | - | - |
| Восточно-Казахстанская | 52,1 | 63,2 | 41,5 | 26,5 | 18,0 |
| Жамбылская | 0,2 | - | - | - | - |
| Западно-Казахстанская | 0,7 | 7,0 | 4,8 | 0,7 | 0,4 |
| Карагандинская | 5,0 | 5,9 | 2,4 | 1,5 | 0,9 |
| Кызылординская | - | - | - | - | - |
| Костанайская | 41,3 | 32,2 | 13,5 | 9,2 | 8,7 |
| Мангистауская | - | - | - | - | - |
| Павлодарская | 82,6 | 94,7 | 70,8 | 47,2 | 26,1 |
| Северо-Казахстанская | 24,8 | 36,9 | 22,6 | 13,2 | 9,7 |
| Южно-Казахстанская | 0,1 | - | - | - | - |

Посевная площадь ржи озимой

(во всех категориях хозяйств)

(тысяч гектаров)

| | 1990 | 1995 | 1996 | 1997 | 1998 |
|-----------------------------|--------------|--------------|--------------|-------------|-------------|
| Республика Казахстан | 768,6 | 175,9 | 108,4 | 73,1 | 68,6 |
| Акмолинская | 0,5 | - | 0,2 | - | - |
| Актюбинская | 133,7 | 35,6 | 22,0 | 23,0 | 19,9 |
| Алматинская | 5,5 | 2,9 | 2,2 | 1,5 | 1,3 |
| Атырауская | 2,6 | - | - | - | - |
| Восточно-Казахстанская | 161,8 | 38,2 | 20,3 | 21,2 | 10,1 |
| Жамбылская | 0,6 | - | - | 0,1 | 0,1 |
| Западно-Казахстанская | 348,5 | 63,2 | 42,1 | 8,9 | 32,8 |
| Карагандинская | 9,9 | 1,0 | 0,5 | 0,8 | - |
| Кызылординская | - | - | - | 0,2 | - |
| Костанайская | 20,1 | 6,5 | 1,3 | 4,0 | 2,0 |
| Мангистауская | - | - | - | - | - |
| Павлодарская | 44,8 | 26,7 | 18,5 | 11,4 | 2,1 |
| Северо-Казахстанская | 39,9 | 1,6 | 0,8 | 1,3 | - |
| Южно-Казахстанская | 0,7 | 0,2 | 0,5 | 0,7 | 0,3 |

Посевная площадь овса

(во всех категориях хозяйств)

(тысяч гектаров)

| | 1990 | 1995 | 1996 | 1997 | 1998 |
|-----------------------------|--------------|--------------|--------------|--------------|--------------|
| Республика Казахстан | 381,9 | 491,5 | 452,0 | 387,2 | 214,7 |
| Акмолинская | 36,5 | 50,0 | 44,0 | 33,6 | 22,5 |
| Актюбинская | 6,5 | 8,2 | 6,1 | 6,9 | 2,0 |
| Алматинская | 4,3 | 4,9 | 6,7 | 3,3 | 2,6 |
| Атырауская | - | - | - | - | - |
| Восточно-Казахстанская | 31,2 | 20,4 | 17,5 | 17,5 | 10,7 |
| Жамбылская | 0,3 | 0,1 | 0,1 | - | 0,1 |
| Западно-Казахстанская | 3,1 | 3,0 | 7,7 | 5,3 | 1,2 |
| Карагандинская | 21,6 | 14,0 | 9,8 | 3,9 | 4,9 |
| Кызылординская | - | - | - | - | - |
| Костанайская | 109,9 | 203,6 | 182,8 | 175,0 | 95,0 |
| Мангистауская | - | - | - | - | - |
| Павлодарская | 34,8 | 66,4 | 61,9 | 54,8 | 28,2 |
| Северо-Казахстанская | 133,5 | 120,7 | 115,4 | 86,9 | 47,5 |
| Южно-Казахстанская | 0,2 | 0,2 | - | - | - |

Посевная площадь проса

(во всех категориях хозяйств)

(тысяч гектаров)

| | 1990 | 1995 | 1996 | 1997 | 1998 |
|-----------------------------|--------------|--------------|--------------|--------------|-------------|
| Республика Казахстан | 781,2 | 242,5 | 263,7 | 153,9 | 94,5 |
| Акмолинская | 13,5 | 1,1 | 0,7 | 1,4 | 0,6 |
| Актюбинская | 168,3 | 23,9 | 55,1 | 21,5 | 15,4 |
| Алматинская | 0,4 | 1,3 | 0,3 | 0,1 | 0,1 |
| Атырауская | 0,1 | 0,1 | - | 0,2 | - |
| Восточно-Казахстанская | 21,2 | 6,7 | 1,3 | 3,6 | 5,9 |
| Жамбылская | 0,9 | 0,2 | 0,2 | 0,5 | 0,4 |
| Западно-Казахстанская | 114,2 | 54,6 | 101,4 | 39,1 | 23,1 |
| Карагандинская | 5 | 0,4 | 1,4 | 0,1 | 0,4 |
| Кызылординская | 0,1 | 0,6 | 0,9 | 0,7 | 0,5 |
| Костанайская | 225,8 | 34,2 | 31,2 | 22,0 | 4,7 |
| Мангистауская | - | - | - | - | - |
| Павлодарская | 229,9 | 116,7 | 69,1 | 63,5 | 42,4 |
| Северо-Казахстанская | 1,5 | 2,6 | 1,9 | 0,2 | 0,2 |
| Южно-Казахстанская | 0,3 | 0,1 | 0,2 | 1,0 | 0,8 |

Посевная площадь зернобобовых

(во всех категориях хозяйств)

(тысяч гектаров)

| | 1990 | 1995 | 1996 | 1997 | 1998 |
|-----------------------------|--------------|-------------|-------------|-------------|-------------|
| Республика Казахстан | 159,4 | 66,7 | 40,6 | 26,9 | 22,2 |
| Акмолинская | 21,1 | 12,6 | 6,9 | 3,5 | 1,9 |
| Актюбинская | 2,7 | 0,3 | 0,1 | - | - |
| Алматинская | 1,7 | 0,6 | - | 0,1 | - |
| Атырауская | - | - | - | - | - |
| Восточно-Казахстанская | 26,7 | 9,7 | 6,2 | 5,2 | 5,3 |
| Жамбылская | 0,2 | - | - | - | - |
| Западно-Казахстанская | 4,1 | 1,9 | 1,0 | 0,5 | 0,1 |
| Карагандинская | 1,4 | - | - | - | - |
| Кызылординская | - | - | - | - | - |
| Костанайская | 35,1 | 16,2 | 9,1 | 6,7 | 5,4 |
| Мангистауская | - | - | - | - | - |
| Павлодарская | 0,1 | - | - | - | - |
| Северо-Казахстанская | 65,4 | 24,8 | 16,6 | 10,1 | 7,0 |
| Южно-Казахстанская | 0,9 | 0,6 | 0,7 | 0,8 | 2,5 |

Посевная площадь картофеля

(тысяч гектаров)

| | 1990 | 1995 | 1996 | 1997 | 1998 |
|--|------|------|------|------|------|
|--|------|------|------|------|------|

Все категории хозяйств

| | | | | | |
|-----------------------------|--------------|--------------|--------------|--------------|--------------|
| Республика Казахстан | 205,9 | 205,9 | 189,4 | 176,3 | 169,9 |
| Акмолинская | 21,3 | 17,2 | 15,0 | 12,9 | 14,1 |
| Актюбинская | 9,5 | 10,6 | 9,3 | 8,4 | 8,3 |
| Алматинская | 22,0 | 25,9 | 28,5 | 28,6 | 29,9 |
| Атырауская | 1,5 | 1,2 | 1,0 | 1,3 | 1,4 |
| Восточно-Казахстанская | 34,4 | 32,0 | 29,7 | 24,2 | 26,4 |
| Жамбылская | 8,2 | 6,9 | 3,7 | 4,9 | 4,9 |
| Западно-Казахстанская | 6,6 | 4,9 | 4,3 | 3,3 | 3,4 |
| Карагандинская | 16,2 | 26,7 | 25,1 | 22,2 | 16,0 |
| Кызылординская | 3,4 | 5,0 | 4,9 | 4,7 | 6,0 |
| Костанайская | 20,7 | 15,3 | 13,9 | 14,1 | 12,8 |
| Мангистауская | 0 | 0 | 0,1 | 0 | - |
| Павлодарская | 14,6 | 19,8 | 13,8 | 14,4 | 12,7 |
| Северо-Казахстанская | 41,7 | 35,3 | 33,6 | 30,8 | 26,2 |
| Южно-Казахстанская | 5,8 | 5,1 | 6,5 | 6,5 | 7,8 |

Сельхозформирования

| | | | | | |
|-----------------------------|--------------|-------------|-------------|-------------|-------------|
| Республика Казахстан | 102,0 | 38,8 | 28,0 | 23,2 | 16,7 |
| Акмолинская | 12,0 | 5,0 | 3,3 | 2,6 | 1,7 |
| Актюбинская | 5,0 | 2,6 | 2,0 | 1,3 | 0,8 |
| Алматинская | 11,5 | 3,2 | 2,7 | 2,4 | 4,3 |
| Атырауская | 1,1 | 0,5 | 0,3 | 0,3 | 0,3 |
| Восточно-Казахстанская | 11,7 | 2,7 | 1,5 | 1,2 | 1,0 |
| Жамбылская | 4,9 | 1,5 | 0,7 | 1,0 | 0,3 |
| Западно-Казахстанская | 3,6 | 0,9 | 0,4 | 0,1 | 0,2 |
| Карагандинская | 10,4 | 6,4 | 5,4 | 4,4 | 2,6 |
| Кызылординская | 2,2 | 0,5 | 0,3 | 0,1 | 0,1 |
| Костанайская | 11,0 | 4,9 | 3,5 | 3,1 | 1,8 |
| Мангистауская | - | - | 0,1 | - | - |
| Павлодарская | 4,9 | 2,4 | 1,4 | 1,0 | 0,2 |
| Северо-Казахстанская | 19,8 | 7,1 | 5,3 | 4,2 | 2,1 |
| Южно-Казахстанская | 3,9 | 1,1 | 1,1 | 1,5 | 1,3 |

Крестьянские хозяйства

| | | | | | |
|-----------------------------|------------|------------|------------|------------|-------------|
| Республика Казахстан | 0,1 | 3,6 | 5,7 | 7,8 | 10,6 |
| Акмолинская | - | 0,1 | 0,1 | 0,1 | 0,1 |
| Актюбинская | - | - | - | 0,1 | 0,1 |
| Алматинская | - | 1,6 | 2,0 | 2,8 | 3,7 |

Продолжение

| | 1990 | 1995 | 1996 | 1997 | 1998 |
|------------------------|------|------|------|------|------|
| Атырауская | - | 0,1 | 0,1 | 0,2 | 0,3 |
| Восточно-Казахстанская | - | 0,3 | 0,4 | 1,1 | 1,2 |
| Жамбылская | - | 0,3 | 0,1 | 0,4 | 1,3 |
| Западно-Казахстанская | - | 0,1 | 0,1 | 0,2 | 0,1 |
| Карагандинская | 0,1 | 0,2 | 0,4 | 0,4 | 0,3 |
| Кызылординская | - | 0,2 | 0,2 | 0,3 | 0,5 |
| Костанайская | - | - | - | 0,1 | 0,1 |
| Мангистауская | - | - | - | - | - |
| Павлодарская | - | 0,2 | 0,2 | 0,5 | 0,5 |
| Северо-Казахстанская | - | 0,2 | 0,3 | 0,1 | 0,3 |
| Южно-Казахстанская | - | 0,3 | 1,8 | 1,5 | 2,1 |

Хозяйства населения

| | | | | | |
|-----------------------------|--------------|--------------|--------------|--------------|--------------|
| Республика Казахстан | 103,8 | 163,5 | 155,7 | 145,3 | 142,6 |
| Акмолинская | 9,3 | 12,1 | 11,6 | 10,2 | 12,3 |
| Актюбинская | 4,5 | 8,0 | 7,3 | 7,0 | 7,4 |
| Алматинская | 10,5 | 21,1 | 23,8 | 23,4 | 21,9 |
| Атырауская | 0,4 | 0,6 | 0,6 | 0,8 | 0,8 |
| Восточно-Казахстанская | 22,7 | 29,0 | 27,8 | 21,9 | 24,2 |
| Жамбылская | 3,3 | 5,1 | 2,9 | 3,5 | 3,3 |
| Западно-Казахстанская | 3,0 | 3,9 | 3,8 | 3,0 | 3,1 |
| Карагандинская | 5,7 | 20,1 | 19,3 | 17,4 | 13,1 |
| Кызылординская | 1,2 | 4,3 | 4,4 | 4,3 | 5,4 |
| Костанайская | 9,7 | 10,4 | 10,4 | 10,9 | 10,9 |
| Мангистауская | - | - | - | - | - |
| Павлодарская | 9,7 | 17,2 | 12,2 | 12,9 | 12,0 |
| Северо-Казахстанская | 21,9 | 28,0 | 28,0 | 26,5 | 23,8 |
| Южно-Казахстанская | 1,9 | 3,7 | 3,6 | 3,5 | 4,4 |

Посевная площадь овощных культур

(тысяч гектаров)

| | 1990 | 1995 | 1996 | 1997 | 1998 |
|--|------|------|------|------|------|
|--|------|------|------|------|------|

Все категории хозяйств

| | | | | | |
|-----------------------------|-------------|-------------|-------------|-------------|-------------|
| Республика Казахстан | 70,8 | 76,1 | 79,8 | 87,1 | 96,5 |
| Акмолинская | 3,7 | 4,3 | 4,6 | 4,0 | 4,3 |
| Актюбинская | 2,3 | 4,2 | 4,6 | 4,7 | 4,6 |
| Алматинская | 14,9 | 12,1 | 15,7 | 17,0 | 18,0 |

Продолжение

| | 1990 | 1995 | 1996 | 1997 | 1998 |
|------------------------|------|------|------|------|------|
| Атырауская | 1,7 | 1,9 | 1,4 | 1,7 | 2,0 |
| Восточно-Казахстанская | 5,3 | 6,8 | 6,8 | 10,0 | 11,0 |
| Жамбылская | 9,6 | 6,9 | 9,5 | 11,4 | 12,5 |
| Западно-Казахстанская | 3,4 | 3,0 | 2,5 | 2,6 | 2,6 |
| Карагандинская | 4,0 | 4,7 | 4,6 | 4,6 | 5,0 |
| Кызылординская | 2,9 | 3,2 | 3,3 | 3,0 | 4,1 |
| Костанайская | 4,1 | 6,1 | 5,8 | 6,8 | 6,2 |
| Мангистауская | 0,2 | 0,6 | 0,5 | 0,5 | 0,4 |
| Павлодарская | 3,6 | 3,6 | 3,1 | 3,8 | 3,5 |
| Северо-Казахстанская | 4,5 | 4,0 | 3,3 | 2,6 | 4,9 |
| Южно-Казахстанская | 10,6 | 14,7 | 14,1 | 14,4 | 17,4 |

Сельхозформирования

| | | | | | |
|-----------------------------|-------------|-------------|-------------|-------------|-------------|
| Республика Казахстан | 48,3 | 25,7 | 21,7 | 18,0 | 14,8 |
| Акмолинская | 3,2 | 1,6 | 1,5 | 0,9 | 0,7 |
| Актюбинская | 1,7 | 0,7 | 0,8 | 0,6 | 0,4 |
| Алматинская | 11,7 | 4,8 | 4,4 | 3,7 | 3,0 |
| Атырауская | 1,2 | 0,9 | 0,7 | 0,5 | 0,5 |
| Восточно-Казахстанская | 3,3 | 1,3 | 0,8 | 0,4 | 0,2 |
| Жамбылская | 5,9 | 3,2 | 3,2 | 4,0 | 3,3 |
| Западно-Казахстанская | 1,9 | 0,7 | 0,6 | 0,3 | 0,2 |
| Карагандинская | 2,9 | 1,7 | 1,0 | 0,9 | 0,7 |
| Кызылординская | 1,9 | 0,8 | 0,5 | 0,2 | 0,1 |
| Костанайская | 3,0 | 2,1 | 1,8 | 1,4 | 0,8 |
| Мангистауская | 0,1 | - | - | 0,1 | - |
| Павлодарская | 1,7 | 1,2 | 0,8 | 0,7 | 0,1 |
| Северо-Казахстанская | 3,5 | 2,2 | 1,4 | 0,8 | 0,6 |
| Южно-Казахстанская | 6,3 | 4,5 | 4,2 | 3,5 | 4,2 |

Крестьянские хозяйства

| | | | | | |
|-----------------------------|----------|------------|------------|------------|-------------|
| Республика Казахстан | - | 4,4 | 5,3 | 9,1 | 15,6 |
| Акмолинская | - | - | - | - | 0,1 |
| Актюбинская | - | - | - | - | - |
| Алматинская | - | 0,8 | 1,6 | 2,6 | 4,1 |
| Атырауская | - | 0,1 | 0,1 | 0,3 | 0,2 |
| Восточно-Казахстанская | - | 0,1 | 0,2 | 0,5 | 0,5 |
| Жамбылская | - | 0,5 | 0,5 | 1,6 | 3,6 |
| Западно-Казахстанская | - | 0,1 | 0,1 | 0,3 | 0,2 |
| Карагандинская | - | 0,1 | 0,1 | 0,1 | 0,2 |
| Кызылординская | - | 0,1 | 0,2 | 0,3 | 0,4 |
| Костанайская | - | - | - | 0,1 | 0,1 |

Продолжение

| | 1990 | 1995 | 1996 | 1997 | 1998 |
|----------------------|------|------|------|------|------|
| Мангистауская | - | - | - | - | - |
| Павлодарская | - | 0,1 | 0,1 | 0,1 | 0,4 |
| Северо-Казахстанская | - | 0,2 | 0,3 | 0,2 | 0,1 |
| Южно-Казахстанская | - | 2,3 | 2,1 | 3,0 | 5,7 |

Хозяйства населения

| | | | | | |
|-----------------------------|-------------|-------------|-------------|-------------|-------------|
| Республика Казахстан | 22,5 | 46,0 | 52,8 | 60,0 | 66,1 |
| Акмолинская | 0,5 | 2,7 | 3,1 | 3,1 | 3,5 |
| Актюбинская | 0,6 | 3,5 | 3,8 | 4,1 | 4,2 |
| Алматинская | 3,2 | 6,5 | 9,7 | 10,7 | 10,9 |
| Атырауская | 0,5 | 0,9 | 0,6 | 0,9 | 1,3 |
| Восточно-Казахстанская | 2,0 | 5,4 | 5,8 | 9,1 | 10,3 |
| Жамбылская | 3,7 | 3,2 | 5,8 | 5,8 | 5,6 |
| Западно-Казахстанская | 1,5 | 2,2 | 1,8 | 2,0 | 2,2 |
| Карагандинская | 1,1 | 2,9 | 3,5 | 3,6 | 4,1 |
| Кызылординская | 1,0 | 2,3 | 2,6 | 2,5 | 3,6 |
| Костанайская | 1,1 | 4,0 | 4,0 | 5,3 | 5,3 |
| Мангистауская | 0,1 | 0,6 | 0,5 | 0,4 | 0,4 |
| Павлодарская | 1,9 | 2,3 | 2,2 | 3,0 | 3,0 |
| Северо-Казахстанская | 1,0 | 1,6 | 1,6 | 1,6 | 4,2 |
| Южно-Казахстанская | 4,3 | 7,9 | 7,8 | 7,9 | 7,5 |

Посевная площадь бахчевых продовольственных культур

(тысяч гектаров)

| | 1990 | 1995 | 1996 | 1997 | 1998 |
|--|------|------|------|------|------|
|--|------|------|------|------|------|

Все категории хозяйств

| | | | | | |
|-----------------------------|-------------|-------------|-------------|-------------|-------------|
| Республика Казахстан | 35,8 | 27,7 | 31,6 | 28,9 | 41,5 |
| Акмолинская | 1,4 | 0,1 | 0,1 | 0,0 | - |
| Актюбинская | 2,0 | 0,6 | 1,0 | 0,5 | 0,3 |
| Алматинская | 3,2 | 1,6 | 2,3 | 2,1 | 2,3 |
| Атырауская | 0,9 | 0,5 | 0,5 | 0,5 | 0,6 |
| Восточно-Казахстанская | 4,9 | 3,5 | 3,4 | 1,8 | 3,1 |
| Жамбылская | 2,4 | 1,8 | 3,6 | 4,6 | 4,6 |
| Западно-Казахстанская | 1,6 | 1,0 | 0,8 | 0,9 | 1,0 |
| Карагандинская | 0,5 | 1,1 | 0,4 | 0,3 | 0,1 |
| Кызылординская | 5,1 | 4,5 | 5,7 | 5,5 | 7,2 |
| Костанайская | 2,1 | 1,7 | 1,6 | 1,4 | 1,1 |

Продолжение

| | 1990 | 1995 | 1996 | 1997 | 1998 |
|----------------------|------|------|------|------|------|
| Мангистауская | 0,2 | 0,1 | 0,1 | 0,0 | 0,1 |
| Павлодарская | 2,1 | 1,5 | 1,2 | 1,1 | 1,0 |
| Северо-Казахстанская | 0,2 | - | 0,0 | 0,0 | - |
| Южно-Казахстанская | 9,2 | 9,7 | 10,9 | 10,2 | 20,1 |

Сельхозформирования

| | | | | | |
|-----------------------------|-------------|-------------|-------------|-------------|-------------|
| Республика Казахстан | 30,2 | 11,2 | 14,1 | 11,9 | 11,5 |
| Акмолинская | 1,4 | 0,1 | 0,1 | - | - |
| Актюбинская | 2,0 | 0,5 | 0,8 | 0,5 | 0,2 |
| Алматинская | 3,0 | 0,8 | 1,1 | 0,6 | 0,8 |
| Атырауская | 0,9 | 0,2 | 0,1 | 0,1 | 0,1 |
| Восточно-Казахстанская | 4,6 | 1,6 | 1,0 | 0,7 | 0,4 |
| Жамбылская | 2,2 | 1,3 | 2,0 | 2,8 | 2,2 |
| Западно-Казахстанская | 1,2 | 0,6 | 0,3 | 0,2 | 0,1 |
| Карагандинская | 0,3 | 0,1 | - | 0,1 | 0,1 |
| Кызылординская | 2,7 | 0,7 | 0,9 | 0,3 | 0,3 |
| Костанайская | 2,1 | 1,7 | 1,5 | 1,2 | 0,8 |
| Мангистауская | 0,2 | 1,2 | 0,1 | - | 0,1 |
| Павлодарская | 2,1 | - | 1,0 | 0,7 | 0,6 |
| Северо-Казахстанская | 0,2 | - | - | - | - |
| Южно-Казахстанская | 7,3 | 2,4 | 5,2 | 4,7 | 5,8 |

Крестьянские хозяйства

| | | | | | |
|-----------------------------|----------|------------|------------|------------|-------------|
| Республика Казахстан | - | 6,2 | 6,4 | 8,1 | 15,9 |
| Акмолинская | - | - | - | - | - |
| Актюбинская | - | - | - | - | - |
| Алматинская | - | 0,2 | 0,4 | 0,9 | 0,9 |
| Атырауская | - | - | 0,1 | 0,1 | 0,1 |
| Восточно-Казахстанская | - | 0,2 | 0,6 | 1,0 | 1,7 |
| Жамбылская | - | 0,2 | 1,4 | 1,4 | 1,9 |
| Западно-Казахстанская | - | 0,1 | 0,2 | 0,4 | 0,3 |
| Карагандинская | - | - | 0,1 | - | - |
| Кызылординская | - | 0,3 | 0,4 | 0,7 | 1,4 |
| Костанайская | - | - | 0,1 | 0,2 | 0,3 |
| Мангистауская | - | 0,1 | - | - | - |
| Павлодарская | - | 0,2 | 0,2 | 0,4 | 0,4 |
| Северо-Казахстанская | - | - | - | - | - |
| Южно-Казахстанская | - | 4,9 | 2,9 | 3,0 | 8,9 |

Продолжение

| | 1990 | 1995 | 1996 | 1997 | 1998 |
|-----------------------------|------------|-------------|-------------|------------|-------------|
| Хозяйства населения | | | | | |
| Республика Казахстан | 5,6 | 10,3 | 11,1 | 8,9 | 14,1 |
| Акмолинская | - | - | - | - | - |
| Актюбинская | - | 0,1 | 0,2 | - | 0,1 |
| Алматинская | 0,2 | 0,6 | 0,8 | 0,6 | 0,6 |
| Атырауская | - | 0,3 | 0,3 | 0,3 | 0,4 |
| Восточно-Казахстанская | 0,3 | 1,7 | 1,8 | 0,1 | 1,0 |
| Жамбылская | 0,2 | 0,3 | 0,2 | 0,4 | 0,5 |
| Западно-Казахстанская | 0,4 | 0,3 | 0,3 | 0,3 | 0,6 |
| Карагандинская | 0,2 | 1,0 | 0,3 | 0,2 | - |
| Кызылординская | 2,4 | 3,5 | 4,4 | 4,5 | 5,5 |
| Костанайская | - | - | - | - | - |
| Мангистауская | - | - | - | - | - |
| Павлодарская | - | 0,1 | - | - | - |
| Северо-Казахстанская | - | - | - | - | - |
| Южно-Казахстанская | 1,9 | 2,4 | 2,8 | 2,5 | 5,4 |

Посевная площадь подсолнечника на зерно

(тысяч гектаров)

| | 1990 | 1995 | 1996 | 1997 | 1998 |
|-------------------------------|--------------|--------------|--------------|--------------|--------------|
| Все категории хозяйств | | | | | |
| Республика Казахстан | 136,9 | 346,2 | 335,8 | 223,9 | 224,7 |
| Акмолинская | 7,4 | 17,8 | 13,9 | 4,0 | 5,0 |
| Актюбинская | 0,0 | 8,8 | 7,4 | 5,4 | 4,8 |
| Алматинская | 1,5 | 19,1 | 16,6 | 14,0 | 14,7 |
| Атырауская | 0,0 | 0,4 | 0,0 | 0,0 | - |
| Восточно-Казахстанская | 94,8 | 163,0 | 163,8 | 113,8 | 131,9 |
| Жамбылская | 0,6 | 0,8 | 1,2 | 1,1 | 3,6 |
| Западно-Казахстанская | 0,1 | 6,0 | 5,5 | 3,0 | 3,1 |
| Карагандинская | 0,1 | 0,7 | 0,3 | 0,4 | - |
| Кызылординская | 0,0 | 0,7 | 0,4 | 0,2 | 0,3 |
| Костанайская | 1,4 | 17,7 | 23,0 | 11,6 | 5,8 |
| Мангистауская | - | - | - | - | - |
| Павлодарская | 29,4 | 95,6 | 93,8 | 64,3 | 46,4 |
| Северо-Казахстанская | 1,0 | 13,0 | 8,7 | 3,3 | 3,1 |
| Южно-Казахстанская | 0,6 | 2,6 | 1,2 | 2,8 | 6,0 |

Продолжение

| | 1990 | 1995 | 1996 | 1997 | 1998 |
|-------------------------------|--------------|--------------|--------------|--------------|--------------|
| Сельхозформирования | | | | | |
| Республика Казахстан | 135,1 | 324,7 | 278,7 | 137,7 | 108,9 |
| Акмолинская | 7,4 | 17,8 | 13,8 | 3,9 | 4,8 |
| Актюбинская | - | 8,8 | 7,4 | 5,4 | 4,8 |
| Алматинская | 0,8 | 14,9 | 11,1 | 7,4 | 7,5 |
| Атырауская | - | 0,4 | - | - | - |
| Восточно-Казахстанская | 94,4 | 155,3 | 119,2 | 40,3 | 35,3 |
| Жамбылская | 0,4 | 0,5 | 1,0 | 0,8 | 2,2 |
| Западно-Казахстанская | 0,1 | 5,9 | 5,5 | 2,9 | 2,9 |
| Карагандинская | 0,1 | 0,7 | 0,3 | 0,4 | - |
| Кызылординская | - | 0,6 | 0,3 | - | - |
| Костанайская | 1,4 | 17,7 | 22,9 | 11,5 | 5,5 |
| Мангистауская | - | - | - | - | - |
| Павлодарская | 29,4 | 88,4 | 88,2 | 60,5 | 40,8 |
| Северо-Казахстанская | 1,0 | 12,9 | 8,4 | 3,2 | 2,8 |
| Южно-Казахстанская | 0,1 | 0,8 | 0,6 | 1,4 | 2,3 |
| Крестьянские хозяйства | | | | | |
| Республика Казахстан | - | 17,4 | 53,2 | 81,0 | 105,4 |
| Акмолинская | - | - | 0,1 | 0,1 | 0,2 |
| Актюбинская | - | - | - | - | - |
| Алматинская | - | 1,9 | 2,5 | 3,7 | 3,2 |
| Атырауская | - | - | - | - | - |
| Восточно-Казахстанская | - | 6,7 | 44,3 | 72,1 | 92,2 |
| Жамбылская | - | 0,1 | 0,1 | 0,2 | 1,1 |
| Западно-Казахстанская | - | 0,1 | - | 0,1 | 0,2 |
| Карагандинская | - | - | - | - | - |
| Кызылординская | - | 0,1 | - | 0,1 | 0,1 |
| Костанайская | - | - | 0,1 | 0,1 | 0,3 |
| Мангистауская | - | - | - | - | - |
| Павлодарская | - | 7,2 | 5,6 | 3,8 | 5,6 |
| Северо-Казахстанская | - | 0,1 | 0,3 | 0,1 | 0,3 |
| Южно-Казахстанская | - | 1,2 | 0,2 | 0,7 | 2,2 |
| Хозяйства населения | | | | | |
| Республика Казахстан | 1,8 | 4,1 | 3,9 | 5,2 | 10,4 |
| Акмолинская | - | - | - | - | - |
| Актюбинская | - | - | - | - | - |
| Алматинская | 0,7 | 2,3 | 3,0 | 2,9 | 4,0 |
| Атырауская | - | - | - | - | - |

Продолжение

| | 1990 | 1995 | 1996 | 1997 | 1998 |
|------------------------|------|------|------|------|------|
| Восточно-Казахстанская | 0,4 | 1,0 | 0,3 | 1,4 | 4,4 |
| Жамбылская | 0,2 | 0,2 | 0,1 | 0,1 | 0,3 |
| Западно-Казахстанская | - | - | - | - | - |
| Карагандинская | - | - | - | - | - |
| Кызылординская | - | - | 0,1 | 0,1 | 0,2 |
| Костанайская | - | - | - | - | - |
| Мангистауская | - | - | - | - | - |
| Павлодарская | - | - | - | - | - |
| Северо-Казахстанская | - | - | - | - | - |
| Южно-Казахстанская | 0,5 | 0,6 | 0,4 | 0,7 | 1,5 |

Посевная площадь сахарной свеклы (фабричной) и хлопчатника

(тысяч гектаров)

| | 1990 | 1995 | 1996 | 1997 | 1998 |
|--|------|------|------|------|------|
|--|------|------|------|------|------|

Все категории хозяйств
сахарная свекла (фабричная)

| | | | | | |
|-----------------------------|-------------|-------------|-------------|-------------|-------------|
| Республика Казахстан | 43,6 | 40,8 | 32,4 | 13,5 | 17,6 |
| Акмолинская | - | 0,2 | - | - | - |
| Актюбинская | - | 0,1 | 0,0 | 0,0 | - |
| Алматинская | 26,5 | 25,0 | 21,2 | 11,2 | 13,3 |
| Атырауская | - | 0,1 | 0,0 | 0,1 | - |
| Восточно-Казахстанская | - | 0,5 | 0,1 | 0,1 | - |
| Жамбылская | 17,1 | 12,0 | 10,2 | 2,1 | 4,2 |
| Западно-Казахстанская | - | 0,1 | - | - | - |
| Карагандинская | - | 0,2 | - | - | - |
| Кызылординская | - | 0,3 | - | - | - |
| Костанайская | - | 0,2 | 0,3 | - | - |
| Павлодарская | - | - | - | - | - |
| Северо-Казахстанская | - | 0,4 | - | - | - |
| Южно-Казахстанская | - | 1,7 | 0,6 | 0,0 | 0,1 |

хлопчатник

| | | | | | |
|-----------------------------|--------------|--------------|--------------|--------------|--------------|
| Республика Казахстан | 119,7 | 109,7 | 106,0 | 103,6 | 118,0 |
| Южно-Казахстанская | 119,7 | 109,7 | 106,0 | 103,6 | 118,0 |

Продолжение

| | 1990 | 1995 | 1996 | 1997 | 1998 |
|------------------------------------|--------------|--------------|-------------|-------------|-------------|
| Сельхозформирования | | | | | |
| сахарная свекла (фабричная) | | | | | |
| Республика Казахстан | 43,6 | 36,6 | 28,3 | 11,1 | 10,9 |
| Акмолинская | - | 0,2 | - | - | - |
| Актюбинская | - | 0,1 | - | - | - |
| Алматинская | 26,5 | 21,8 | 18,0 | 8,9 | 7,6 |
| Атырауская | - | 0,1 | - | 0,1 | - |
| Восточно-Казахстанская | - | 0,5 | 0,1 | 0,1 | - |
| Жамбылская | 17,1 | 11,7 | 9,5 | 2,0 | 3,2 |
| Западно-Казахстанская | - | 0,1 | - | - | - |
| Карагандинская | - | 0,2 | - | - | - |
| Кызылординская | - | 0,3 | - | - | - |
| Костанайская | - | 0,2 | 0,3 | - | - |
| Павлодарская | - | - | - | - | - |
| Северо-Казахстанская | - | 0,4 | - | - | - |
| Южно-Казахстанская | - | 1,0 | 0,4 | 0,0 | 0,1 |
| хлопчатник | | | | | |
| Республика Казахстан | 119,7 | 104,9 | 93,8 | 70,9 | 66,7 |
| Южно-Казахстанская | 119,7 | 104,9 | 93,8 | 70,9 | 66,7 |
| Крестьянские хозяйства | | | | | |
| сахарная свекла (фабричная) | | | | | |
| Республика Казахстан | - | 4,1 | 3,5 | 2,0 | 5,7 |
| Акмолинская | - | - | - | - | - |
| Актюбинская | - | - | - | - | - |
| Алматинская | - | 3,1 | 2,6 | 1,9 | 4,7 |
| Атырауская | - | - | - | - | - |
| Восточно-Казахстанская | - | - | - | - | - |
| Жамбылская | - | 0,3 | 0,7 | 0,1 | 1,0 |
| Западно-Казахстанская | - | - | - | - | - |
| Карагандинская | - | - | - | - | - |
| Кызылординская | - | - | - | - | - |
| Костанайская | - | - | - | - | - |
| Павлодарская | - | - | - | - | - |
| Северо-Казахстанская | - | - | - | - | - |
| Южно-Казахстанская | - | 0,7 | 0,2 | - | - |

Продолжение

| | 1990 | 1995 | 1996 | 1997 | 1998 |
|--|------|------------|-------------|-------------|-------------|
| хлопчатник | | | | | |
| Республика Казахстан | - | 4,8 | 12,2 | 32,7 | 51,0 |
| Южно-Казахстанская | - | 4,8 | 12,2 | 32,7 | 51,0 |
| Хозяйства населения сахарная свекла (фабричная) | | | | | |
| Республика Казахстан | - | 0,1 | 0,6 | 0,4 | 1,0 |
| Акмолинская | - | - | - | - | - |
| Актюбинская | - | - | - | - | - |
| Алматинская | - | 0,1 | 0,6 | 0,4 | 1,0 |
| Атырауская | - | - | - | - | - |
| Восточно-Казахстанская | - | - | - | - | - |
| Жамбылская | - | - | - | - | - |
| Западно-Казахстанская | - | - | - | - | - |
| Карагандинская | - | - | - | - | - |
| Кызылординская | - | - | - | - | - |
| Костанайская | - | - | - | - | - |
| Павлодарская | - | - | - | - | - |
| Северо-Казахстанская | - | - | - | - | - |
| Южно-Казахстанская | - | - | - | - | - |
| Хлопчатник | | | | | |
| Республика Казахстан | - | - | - | - | 0,3 |
| Южно-Казахстанская | - | - | - | - | 0,3 |

Посевная площадь кормовых культур

(тысяч гектаров)

| | 1990 | 1995 | 1996 | 1997 | 1998 |
|-------------------------------|----------------|---------------|---------------|---------------|---------------|
| Все категории хозяйств | | | | | |
| Республика Казахстан | 11065,5 | 8788,7 | 7526,0 | 5445,6 | 4294,1 |
| Акмолинская | 1257,4 | 1104,0 | 913,6 | 616,5 | 498,3 |
| Актюбинская | 759,9 | 399,1 | 263,0 | 195,1 | 156,1 |
| Алматинская | 559,8 | 396,6 | 328,9 | 255,5 | 239,6 |
| Атырауская | 68,1 | 15,5 | 8,0 | 4,0 | 2,5 |
| Восточно-Казахстанская | 992,8 | 612,2 | 429,5 | 237,5 | 152,2 |
| Жамбылская | 245,5 | 194,9 | 166,7 | 132,1 | 131,5 |

Продолжение

| | 1990 | 1995 | 1996 | 1997 | 1998 |
|-----------------------|--------|--------|--------|--------|-------|
| Западно-Казахстанская | 436,1 | 312,2 | 222,1 | 164,9 | 122,9 |
| Карагадинская | 850,8 | 593,2 | 664,6 | 603,9 | 547,7 |
| Кызылординская | 100,6 | 67,7 | 58,4 | 44,0 | 43,4 |
| Костанайская | 1868,1 | 1794,8 | 1574,0 | 1046,5 | 907,6 |
| Мангистауская | 1,1 | - | - | 0,1 | - |
| Павлодарская | 1539,3 | 1236,9 | 1162,9 | 913,2 | 502,4 |
| Северо-Казахстанская | 1908,4 | 1700,0 | 1433,6 | 976,1 | 753,1 |
| Южно-Казахстанская | 477,6 | 361,6 | 300,7 | 256,2 | 236,8 |

Сельхозформирования

| | | | | | |
|-----------------------------|----------------|---------------|---------------|---------------|---------------|
| Республика Казахстан | 11037,9 | 8616,9 | 7198,3 | 4937,1 | 3638,7 |
| Акмолинская | 1257,4 | 1099,3 | 909,2 | 594,9 | 464,3 |
| Актюбинская | 759,9 | 397,8 | 261,9 | 190,6 | 152,1 |
| Алматинская | 557,0 | 363,8 | 301,5 | 213,6 | 171,6 |
| Атырауская | 68,0 | 15,2 | 6,9 | 2,1 | 2,2 |
| Восточно-Казахстанская | 992,3 | 602,6 | 362,5 | 137,5 | 76,4 |
| Жамбылская | 238,6 | 188,1 | 160,2 | 123,9 | 95,3 |
| Западно-Казахстанская | 435,7 | 311,6 | 221,4 | 158,7 | 113,6 |
| Карагадинская | 842,7 | 569,5 | 544,5 | 440,5 | 355,7 |
| Кызылординская | 100,1 | 66,2 | 56,9 | 35,9 | 29,7 |
| Костанайская | 1867,8 | 1786,0 | 1566,4 | 1031,6 | 887,6 |
| Мангистауская | 1,1 | - | - | 0,1 | - |
| Павлодарская | 1539,1 | 1202,7 | 1144,6 | 879,0 | 462,4 |
| Северо-Казахстанская | 1908,2 | 1672,3 | 1391,6 | 930,8 | 679,2 |
| Южно-Казахстанская | 470,0 | 341,8 | 270,7 | 197,9 | 148,6 |

Крестьянские хозяйства

| | | | | | |
|-----------------------------|------------|--------------|--------------|--------------|--------------|
| Республика Казахстан | 9,0 | 153,8 | 307,5 | 462,2 | 580,0 |
| Акмолинская | - | 4,7 | 4,4 | 21,6 | 34,0 |
| Актюбинская | - | 1,3 | 1,1 | 4,5 | 4,0 |
| Алматинская | - | 29,1 | 23,8 | 34,6 | 48,4 |
| Атырауская | - | - | 0,9 | 1,8 | 0,3 |
| Восточно-Казахстанская | - | 8,8 | 65,2 | 99,8 | 73,4 |
| Жамбылская | - | 0,7 | 1,2 | 2,7 | 30,2 |
| Западно-Казахстанская | 0,4 | 0,6 | 0,7 | 6,2 | 5,9 |
| Карагадинская | 8,1 | 23,7 | 120,1 | 163,4 | 192,0 |
| Кызылординская | - | 0,6 | 1,1 | 7,5 | 12,2 |
| Костанайская | 0,3 | 8,8 | 7,6 | 14,6 | 20,0 |
| Мангистауская | - | - | - | - | - |
| Павлодарская | - | 34,2 | 18,3 | 34,2 | 40,0 |
| Северо-Казахстанская | 0,2 | 27,7 | 42,0 | 45,3 | 73,9 |
| Южно-Казахстанская | - | 13,6 | 21,1 | 26,0 | 45,7 |

Продолжение

| | 1990 | 1995 | 1996 | 1997 | 1998 |
|-----------------------------|-------------|-------------|-------------|-------------|-------------|
| Хозяйства населения | | | | | |
| Республика Казахстан | 18,6 | 18,0 | 20,2 | 46,3 | 75,4 |
| Акмолинская | - | - | - | - | - |
| Актюбинская | - | - | - | - | - |
| Алматинская | 2,8 | 3,7 | 3,6 | 7,3 | 19,6 |
| Атырауская | 0,1 | 0,3 | 0,2 | 0,1 | - |
| Восточно-Казахстанская | 0,5 | 0,8 | 1,8 | 0,2 | 2,4 |
| Жамбылская | 6,9 | 6,1 | 5,3 | 5,5 | 6,0 |
| Западно-Казахстанская | - | - | - | - | 3,4 |
| Карагандинская | - | - | - | - | - |
| Кызылординская | 0,5 | 0,9 | 0,4 | 0,6 | 1,5 |
| Костанайская | - | - | - | 0,3 | - |
| Мангистауская | - | - | - | - | - |
| Павлодарская | 0,2 | - | - | - | - |
| Северо-Казахстанская | - | - | - | - | - |
| Южно-Казахстанская | 7,6 | 6,2 | 8,9 | 32,3 | 42,5 |

Валовой сбор зерна

(в весе после доработки)

(тысяч тонн)

| | 1990 | 1995 | 1996 | 1997 | 1998 |
|-------------------------------|----------------|---------------|----------------|----------------|---------------|
| Все категории хозяйств | | | | | |
| Республика Казахстан | 28487,7 | 9505,5 | 11237,3 | 12378,0 | 6395,5 |
| Акмолинская | 5556,0 | 2106,8 | 2188,7 | 1625,4 | 898,1 |
| Актюбинская | 1729,8 | 248,2 | 234,6 | 855,5 | 102,2 |
| Алматинская | 1372,1 | 439,2 | 503,2 | 595,3 | 721,2 |
| Атырауская | 5,3 | 0,5 | 0,0 | 1,4 | 0,1 |
| Восточно-Казахстанская | 1156,5 | 602,5 | 331,6 | 216,1 | 337,7 |
| Жамбылская | 911,1 | 336,5 | 308,2 | 384,0 | 378,4 |
| Западно-Казахстанская | 2132,8 | 188,0 | 165,1 | 681,2 | 41,9 |
| Карагандинская | 1158,8 | 333,6 | 613,7 | 179,9 | 243,1 |
| Кызылординская | 483,9 | 173,3 | 203,4 | 236,2 | 219,6 |
| Костанайская | 6575,7 | 1593,1 | 2595,8 | 3336,3 | 1003,1 |
| Павлодарская | 881,3 | 528,9 | 462,1 | 347,0 | 196,6 |
| Северо-Казахстанская | 5709,6 | 2673,0 | 3450,0 | 3607,4 | 1982,6 |
| Южно-Казахстанская | 814,8 | 281,9 | 180,9 | 312,3 | 270,9 |

Продолжение

| | 1990 | 1995 | 1996 | 1997 | 1998 |
|-------------------------------|----------------|---------------|----------------|----------------|---------------|
| Сельхозформирования | | | | | |
| Республика Казахстан | 28462,8 | 9095,3 | 10256,8 | 10326,7 | 4525,3 |
| Акмолинская | 5555,5 | 2004,3 | 2019,9 | 1440,7 | 749,1 |
| Актюбинская | 1729,2 | 240,4 | 227,5 | 776,9 | 89,9 |
| Алматинская | 1368,6 | 410,4 | 428,8 | 449,3 | 431,2 |
| Атырауская | 5,3 | 0,5 | - | 1,4 | 0,1 |
| Восточно-Казахстанская | 1156,2 | 591,5 | 267,9 | 83,1 | 100,3 |
| Жамбылская | 909,3 | 334,9 | 303,3 | 367,5 | 302,7 |
| Западно-Казахстанская | 2131,1 | 186,7 | 159,8 | 580,8 | 32,0 |
| Карагандинская | 1158,8 | 303,8 | 546,7 | 137,0 | 174,1 |
| Кызылординская | 483,8 | 170,4 | 198,7 | 188,3 | 148,3 |
| Костанайская | 6573,7 | 1539,8 | 2458,6 | 2887,0 | 819,9 |
| Павлодарская | 881,1 | 499,7 | 424,6 | 308,9 | 116,3 |
| Северо-Казахстанская | 5707,3 | 2549,0 | 3061,0 | 2865,0 | 1384,1 |
| Южно-Казахстанская | 802,9 | 263,8 | 160,0 | 240,8 | 177,3 |
| Крестьянские хозяйства | | | | | |
| Республика Казахстан | 6,9 | 399,5 | 952,5 | 1961,2 | 1789,8 |
| Акмолинская | - | 102,5 | 168,8 | 184,7 | 145,6 |
| Актюбинская | 0,6 | 7,8 | 7,1 | 78,6 | 12,4 |
| Алматинская | - | 27,4 | 55,3 | 132,5 | 260,1 |
| Атырауская | - | - | - | - | - |
| Восточно-Казахстанская | 0,1 | 7,6 | 61,7 | 129,7 | 223,7 |
| Жамбылская | - | 1,6 | 3,7 | 14,3 | 70,4 |
| Западно-Казахстанская | 1,7 | 1,3 | 5,3 | 91,0 | 9,9 |
| Карагандинская | - | 29,8 | 67,0 | 42,9 | 69,0 |
| Кызылординская | - | 1,8 | 3,1 | 46,5 | 70,3 |
| Костанайская | 2,0 | 53,3 | 137,2 | 409,1 | 183,1 |
| Павлодарская | 0,2 | 29,2 | 37,5 | 38,1 | 80,3 |
| Северо-Казахстанская | 2,3 | 124,0 | 389,0 | 742,4 | 598,5 |
| Южно-Казахстанская | - | 13,2 | 16,8 | 51,4 | 66,5 |
| Хозяйства населения | | | | | |
| Республика Казахстан | 18,0 | 10,7 | 28,0 | 90,1 | 80,4 |
| Акмолинская | 0,5 | - | - | - | 3,4 |
| Актюбинская | - | - | - | - | - |
| Алматинская | 3,5 | 1,3 | 19,1 | 13,5 | 29,9 |
| Атырауская | - | - | - | - | - |
| Восточно-Казахстанская | 0,2 | 3,4 | 2,0 | 3,3 | 13,7 |
| Жамбылская | 1,8 | - | 1,2 | 2,2 | 5,2 |
| Западно-Казахстанская | - | - | - | 9,4 | - |

Продолжение

| | 1990 | 1995 | 1996 | 1997 | 1998 |
|----------------------|------|------|------|------|------|
| Карагандинская | - | - | - | - | - |
| Кызылординская | 0,1 | 1,1 | 1,6 | 1,4 | 1,0 |
| Костанайская | - | - | - | 40,2 | 0,2 |
| Павлодарская | - | - | - | - | - |
| Северо-Казахстанская | - | - | - | - | - |
| Южно-Казахстанская | 11,9 | 4,9 | 4,1 | 20,1 | 27,0 |

Валовой сбор пшеницы

(в весе после доработки)

(тысяч тонн)

| | 1990 | 1995 | 1996 | 1997 | 1998 |
|--|------|------|------|------|------|
|--|------|------|------|------|------|

Все категории хозяйств

| | | | | | |
|-----------------------------|----------------|---------------|---------------|---------------|---------------|
| Республика Казахстан | 16196,8 | 6490,4 | 7678,1 | 8955,0 | 4746,3 |
| Акмолинская | 4053,3 | 1639,2 | 1776,8 | 1423,2 | 780,7 |
| Актюбинская | 687,3 | 130,3 | 120,5 | 531,1 | 82,1 |
| Алматинская | 567,7 | 244,5 | 271,9 | 345,5 | 391,4 |
| Атырауская | - | 0,3 | - | 0,7 | 0,1 |
| Восточно-Казахстанская | 500,9 | 364,5 | 224,1 | 162,6 | 240,9 |
| Жамбылская | 592,7 | 190,1 | 190,2 | 254,0 | 227,6 |
| Западно-Казахстанская | 616,1 | 87,6 | 72,0 | 356,2 | 31,5 |
| Карагандинская | 721,5 | 263,2 | 485,0 | 163,7 | 221,5 |
| Кызылординская | 46,7 | 28,9 | 11,4 | 15,4 | 11,5 |
| Костанайская | 4419,8 | 1243,3 | 1873,6 | 2563,7 | 874,3 |
| Павлодарская | 395,7 | 336,4 | 337,1 | 277,0 | 161,9 |
| Северо-Казахстанская | 3145,2 | 1760,3 | 2185,0 | 2612,8 | 1516,6 |
| Южно-Казахстанская | 449,9 | 201,8 | 130,5 | 249,1 | 206,2 |

Сельхозформирования

| | | | | | |
|-----------------------------|----------------|---------------|---------------|---------------|---------------|
| Республика Казахстан | 16194,0 | 6187,8 | 6939,3 | 7386,6 | 3417,8 |
| Акмолинская | 4053,3 | 1544,2 | 1616,0 | 1247,1 | 644,0 |
| Актюбинская | 687,1 | 124,1 | 115,0 | 468,3 | 71,0 |
| Алматинская | 567,7 | 231,9 | 245,9 | 271,1 | 237,3 |
| Атырауская | - | 0,3 | - | 0,7 | 0,1 |
| Восточно-Казахстанская | 500,9 | 354,7 | 180,8 | 64,7 | 75,7 |
| Жамбылская | 592,7 | 189,7 | 188,0 | 246,0 | 186,9 |
| Западно-Казахстанская | 616,1 | 86,8 | 68,6 | 289,0 | 23,2 |
| Карагандинская | 721,5 | 237,2 | 423,0 | 122,4 | 155,0 |

Продолжение

| | 1990 | 1995 | 1996 | 1997 | 1998 |
|----------------------|--------|--------|--------|--------|--------|
| Кызылординская | 46,7 | 28,4 | 10,9 | 11,8 | 6,9 |
| Костанайская | 4418,8 | 1193,2 | 1747,2 | 2160,4 | 703,7 |
| Павлодарская | 395,7 | 318,4 | 303,3 | 246,1 | 88,0 |
| Северо-Казахстанская | 3143,6 | 1681,5 | 1916,7 | 2055,7 | 1076,2 |
| Южно-Казахстанская | 449,9 | 197,4 | 123,9 | 203,3 | 149,8 |

Крестьянские хозяйства

| | | | | | |
|-----------------------------|------------|--------------|--------------|---------------|---------------|
| Республика Казахстан | 2,8 | 299,0 | 736,6 | 1504,9 | 1280,6 |
| Акмолинская | - | 95,0 | 160,8 | 176,1 | 133,5 |
| Актюбинская | 0,2 | 6,2 | 5,5 | 62,8 | 11,1 |
| Алматинская | - | 12,6 | 25,8 | 73,1 | 138,4 |
| Атырауская | - | - | - | - | - |
| Восточно-Казахстанская | - | 6,5 | 41,4 | 94,8 | 152,3 |
| Жамбылская | - | 0,4 | 2,2 | 8,0 | 40,3 |
| Западно-Казахстанская | - | 0,8 | 3,5 | 58,0 | 8,3 |
| Карагандинская | - | 26,0 | 62,0 | 41,3 | 66,5 |
| Кызылординская | - | 0,2 | 0,5 | 3,6 | 4,6 |
| Костанайская | 1,0 | 50,1 | 126,4 | 363,4 | 170,4 |
| Павлодарская | - | 18,0 | 33,8 | 30,9 | 73,9 |
| Северо-Казахстанская | 1,6 | 78,8 | 268,3 | 557,1 | 440,4 |
| Южно-Казахстанская | - | 4,4 | 6,4 | 35,8 | 40,9 |

Хозяйства населения

| | | | | | |
|-----------------------------|----------|------------|------------|-------------|-------------|
| Республика Казахстан | - | 3,6 | 2,2 | 63,5 | 47,9 |
| Акмолинская | - | - | - | - | 3,2 |
| Актюбинская | - | - | - | - | - |
| Алматинская | - | - | 0,1 | 1,3 | 15,7 |
| Атырауская | - | - | - | - | - |
| Восточно-Казахстанская | - | 3,3 | 1,9 | 3,1 | 12,9 |
| Жамбылская | - | - | - | - | 0,4 |
| Западно-Казахстанская | - | - | - | 9,2 | - |
| Карагандинская | - | - | - | - | - |
| Кызылординская | - | 0,3 | - | - | - |
| Костанайская | - | - | - | 39,9 | 0,2 |
| Павлодарская | - | - | - | - | - |
| Северо-Казахстанская | - | - | - | - | - |
| Южно-Казахстанская | - | - | 0,2 | 10,0 | 15,5 |

Валовой сбор ячменя

(в весе после доработки; во всех категориях хозяйств)

| | (тысяч тонн) | | | | |
|-----------------------------|---------------|---------------|---------------|---------------|---------------|
| | 1990 | 1995 | 1996 | 1997 | 1998 |
| Республика Казахстан | 8500,2 | 2208,1 | 2695,8 | 2583,0 | 1093,3 |
| Акмолинская | 1387,0 | 426,8 | 382,6 | 191,7 | 113,2 |
| Актюбинская | 781,7 | 105,6 | 105,2 | 291,8 | 17,8 |
| Алматинская | 452,0 | 107,5 | 122,3 | 150,4 | 192,2 |
| Атырауская | 3,9 | 0,2 | - | 0,5 | 0,1 |
| Восточно-Казахстанская | 393,7 | 137,1 | 65,5 | 27,4 | 59,6 |
| Жамбылская | 246,4 | 98,0 | 92,4 | 109,4 | 120,7 |
| Западно-Казахстанская | 765,2 | 80,5 | 82,6 | 273,8 | 6,3 |
| Карагандинская | 393,9 | 65,3 | 119,9 | 14,8 | 19,4 |
| Кызылординская | 2,4 | 0,4 | 0,1 | 0,1 | - |
| Костанайская | 1505,2 | 257,9 | 542,0 | 556,1 | 102,6 |
| Павлодарская | 216,5 | 105,5 | 74,2 | 38,6 | 15,6 |
| Северо-Казахстанская | 2169 | 790,3 | 1090,3 | 899,1 | 423,8 |
| Южно-Казахстанская | 183,3 | 33,0 | 18,7 | 29,3 | 22,0 |

Валовой сбор кукурузы на зерно

(в весе после доработки; во всех категориях хозяйств)

| | (тысяч тонн) | | | | |
|-----------------------------|--------------|--------------|--------------|--------------|--------------|
| | 1990 | 1995 | 1996 | 1997 | 1998 |
| Республика Казахстан | 442,1 | 135,6 | 122,1 | 111,2 | 166,9 |
| Акмолинская | - | - | - | - | - |
| Актюбинская | - | - | - | - | - |
| Алматинская | 261,2 | 57,5 | 76,7 | 68,9 | 103,3 |
| Атырауская | - | - | - | - | - |
| Восточно-Казахстанская | 0,8 | 0,3 | 0,2 | 0,2 | 0,4 |
| Жамбылская | 70,1 | 48,4 | 25,5 | 20,3 | 29,6 |
| Западно-Казахстанская | - | - | - | - | - |
| Карагандинская | - | - | - | - | - |
| Кызылординская | 29,8 | 1,0 | 1,0 | 0,9 | 0,6 |
| Костанайская | 0,7 | - | - | - | - |
| Павлодарская | - | - | - | - | - |
| Северо-Казахстанская | - | - | - | - | - |
| Южно-Казахстанская | 79,5 | 28,4 | 18,7 | 20,9 | 33,0 |

Валовой сбор риса

(в весе после доработки; во всех категориях хозяйств)

(тысяч тонн)

| | 1990 | 1995 | 1996 | 1997 | 1998 |
|-----------------------------|--------------|--------------|--------------|--------------|--------------|
| Республика Казахстан | 578,7 | 183,5 | 226,2 | 255,3 | 236,1 |
| Акмолинская | - | - | - | - | - |
| Актюбинская | - | - | - | - | - |
| Алматинская | 75,1 | 23,0 | 24,2 | 26,0 | 24,2 |
| Атырауская | - | - | - | - | - |
| Восточно-Казахстанская | - | - | - | - | - |
| Жамбылская | - | - | - | - | - |
| Западно-Казахстанская | - | - | - | - | - |
| Карагандинская | - | - | - | - | - |
| Кызылординская | 404,8 | 142,8 | 190,1 | 218,7 | 207,0 |
| Костанайская | - | - | - | - | - |
| Павлодарская | - | - | - | - | - |
| Северо-Казахстанская | - | - | - | - | - |
| Южно-Казахстанская | 98,8 | 17,7 | 11,9 | 10,6 | 4,9 |

Валовой сбор гречихи

(в весе после доработки; во всех категориях хозяйств)

(тысяч тонн)

| | 1990 | 1995 | 1996 | 1997 | 1998 |
|-----------------------------|--------------|-------------|-------------|-------------|-------------|
| Республика Казахстан | 173,9 | 53,0 | 29,4 | 18,2 | 11,9 |
| Акмолинская | 6,3 | 2,4 | 1,6 | 0,4 | 0,1 |
| Актюбинская | 0,1 | - | 0,1 | 0,6 | 0,1 |
| Алматинская | 2,1 | 1,0 | 1,1 | 0,4 | 0,6 |
| Атырауская | - | - | - | - | - |
| Восточно-Казахстанская | 61,7 | 22,9 | 9,1 | 4,8 | 8,4 |
| Жамбылская | - | - | - | - | - |
| Западно-Казахстанская | 0,6 | 0,2 | - | 0,2 | - |
| Карагандинская | 2,9 | 0,2 | 0,3 | - | - |
| Кызылординская | - | - | - | - | - |
| Костанайская | 30,1 | 0,9 | 2,8 | 3,9 | 0,4 |
| Павлодарская | 49,5 | 21,1 | 9,8 | 5,3 | 1,1 |
| Северо-Казахстанская | 20,6 | 4,3 | 4,6 | 2,6 | 1,2 |
| Южно-Казахстанская | - | - | - | - | - |

Валовой сбор ржи озимой

(в весе после доработки; во всех категориях хозяйств)

| | (тысяч тонн) | | | | |
|-----------------------------|--------------|-------------|-------------|-------------|-------------|
| | 1990 | 1995 | 1996 | 1997 | 1998 |
| Республика Казахстан | 838,8 | 84,4 | 28,5 | 51,0 | 13,6 |
| Акмолинская | 0,1 | - | 0,5 | 7,6 | - |
| Актюбинская | 86,2 | 8,8 | 4,1 | 14,9 | 1,2 |
| Алматинская | 5,4 | 1,9 | 1,2 | 1,1 | 0,8 |
| Атырауская | 1,2 | - | - | - | - |
| Восточно-Казахстанская | 134,7 | 41,3 | 9,7 | 11,2 | 7,6 |
| Жамбылская | 1,0 | - | - | 0,1 | 0,1 |
| Западно-Казахстанская | 520,4 | 12,6 | 6,6 | - | 2,9 |
| Карагандинская | 4,1 | 0,2 | 0,1 | 0,1 | - |
| Кызылординская | - | - | - | 0,2 | - |
| Костанайская | 30,9 | 9,5 | 1,2 | 8,7 | 0,5 |
| Павлодарская | 6,6 | 7,7 | 4,0 | 4,6 | 0,2 |
| Северо-Казахстанская | 47,6 | 2,1 | 0,5 | 1,6 | - |
| Южно-Казахстанская | 0,6 | 0,3 | 0,6 | 0,9 | 0,3 |

Валовой сбор овса

(в весе после доработки; во всех категориях хозяйств)

| | (тысяч тонн) | | | | |
|-----------------------------|--------------|--------------|--------------|--------------|-------------|
| | 1990 | 1995 | 1996 | 1997 | 1998 |
| Республика Казахстан | 610,6 | 249,8 | 358,8 | 286,2 | 73,4 |
| Акмолинская | 70,4 | 31,3 | 24,6 | 8,3 | 3,1 |
| Актюбинская | 8,7 | 1,2 | 2,4 | 5,8 | 0,3 |
| Алматинская | 6,3 | 3,0 | 4,8 | 2,9 | 3,0 |
| Атырауская | - | - | - | - | - |
| Восточно-Казахстанская | 34,5 | 23,5 | 15,7 | 5,5 | 9,8 |
| Жамбылская | 0,4 | 0,1 | 0,0 | - | 0,2 |
| Западно-Казахстанская | 5,5 | 0,6 | 1,7 | 3,9 | - |
| Карагандинская | 29,2 | 3,9 | 7,2 | 0,9 | 1,9 |
| Кызылординская | - | - | - | - | - |
| Костанайская | 189,7 | 72,9 | 154,4 | 173,5 | 22,5 |
| Павлодарская | 13,6 | 27,6 | 21,1 | 15,7 | 5,6 |
| Северо-Казахстанская | 252,1 | 85,6 | 126,9 | 69,7 | 27,0 |
| Южно-Казахстанская | 0,2 | 0,1 | 0,0 | - | - |

Валовой сбор проса

(в весе после доработки; во всех категориях хозяйств)

(тысяч тонн)

| | 1990 | 1995 | 1996 | 1997 | 1998 |
|-----------------------------|--------------|-------------|-------------|-------------|-------------|
| Республика Казахстан | 939,3 | 39,2 | 29,7 | 63,7 | 19,7 |
| Акмолинская | 14,3 | - | 0,1 | 0,1 | - |
| Актюбинская | 149,1 | 0,6 | 0,8 | 10,8 | 0,8 |
| Алматинская | 0,3 | 0,2 | 0,1 | - | - |
| Атырауская | - | - | - | 0,2 | - |
| Восточно-Казахстанская | 11,5 | 0,4 | 0,3 | 1,2 | 3,4 |
| Жамбылская | 0,2 | 0,1 | 0,1 | 0,3 | 0,2 |
| Западно-Казахстанская | 212,0 | 5,5 | 1,8 | 38,6 | 1,1 |
| Карагандинская | 5,2 | 0,1 | 0,2 | - | 0,1 |
| Кызылординская | 0,1 | 0,2 | 0,7 | 0,9 | 0,6 |
| Костанайская | 346,5 | 1,1 | 9,4 | 4,6 | 0,8 |
| Павлодарская | 197,6 | 30,0 | 15,4 | 5,6 | 12,2 |
| Северо-Казахстанская | 2,4 | 0,9 | 0,6 | 0,1 | - |
| Южно-Казахстанская | 0,1 | 0,1 | 0,2 | 1,3 | 0,5 |

Валовой сбор зернобобовых

(в весе после доработки; во всех категориях хозяйств)

(тысяч тонн)

| | 1990 | 1995 | 1996 | 1997 | 1998 |
|-----------------------------|--------------|-------------|-------------|-------------|-------------|
| Республика Казахстан | 154,4 | 29,4 | 27,1 | 18,5 | 16,1 |
| Акмолинская | 18,5 | 4,0 | 2,5 | 1,6 | 0,2 |
| Актюбинская | 2,4 | - | - | - | - |
| Алматинская | 1,9 | 0,3 | - | - | 0,1 |
| Атырауская | - | - | - | - | - |
| Восточно-Казахстанская | 16,8 | 8,0 | 6,4 | 3,0 | 7,1 |
| Жамбылская | 0,2 | - | - | - | - |
| Западно-Казахстанская | 3,2 | 0,7 | 0,2 | 0,2 | - |
| Карагандинская | 1,6 | - | - | - | - |
| Кызылординская | - | - | - | - | - |
| Костанайская | 38,0 | 3,8 | 5,3 | 5,4 | 1,3 |
| Павлодарская | - | - | - | - | - |
| Северо-Казахстанская | 71,1 | 12,3 | 12,5 | 8,1 | 3,5 |
| Южно-Казахстанская | 0,7 | 0,3 | 0,2 | 0,2 | 3,9 |

Валовой сбор картофеля

(тысяч тонн)

| | 1990 | 1995 | 1996 | 1997 | 1998 |
|--|------|------|------|------|------|
|--|------|------|------|------|------|

Все категории хозяйств

| | | | | | |
|-----------------------------|---------------|---------------|---------------|---------------|---------------|
| Республика Казахстан | 2324,3 | 1719,7 | 1656,5 | 1472,2 | 1262,9 |
| Акмолинская | 262,7 | 110,3 | 107,5 | 75,8 | 67,1 |
| Актюбинская | 93,7 | 58,5 | 77,0 | 77,9 | 52,1 |
| Алматинская | 306,2 | 251,0 | 250,9 | 267,7 | 327,9 |
| Атырауская | 10,5 | 8,7 | 7,7 | 10,4 | 10,5 |
| Восточно-Казахстанская | 306,1 | 334 | 236,7 | 161,2 | 191,3 |
| Жамбылская | 99,9 | 68,8 | 31,0 | 41,3 | 50,4 |
| Западно-Казахстанская | 56,3 | 21,2 | 13,4 | 25,0 | 19,0 |
| Карагандинская | 217,6 | 290,3 | 291 | 211,2 | 137,7 |
| Кызылординская | 17,6 | 19,4 | 37,8 | 39,1 | 50,2 |
| Костанайская | 225,3 | 61,0 | 105,3 | 119,0 | 68,4 |
| Мангистауская | 0 | 0,2 | 0,2 | 0,1 | 0,1 |
| Павлодарская | 198,8 | 262,9 | 129,1 | 133,5 | 47,3 |
| Северо-Казахстанская | 481,4 | 203,2 | 329,3 | 277,1 | 178,7 |
| Южно-Казахстанская | 48,2 | 30,2 | 39,6 | 32,9 | 62,2 |

Сельхозформирования

| | | | | | |
|-----------------------------|---------------|--------------|--------------|--------------|--------------|
| Республика Казахстан | 1077,8 | 245,1 | 207,4 | 164,4 | 107,5 |
| Акмолинская | 146,1 | 36,3 | 21,4 | 17,8 | 8,1 |
| Актюбинская | 47,2 | 11,1 | 11,0 | 7,4 | 3,9 |
| Алматинская | 132,7 | 26,0 | 19,7 | 19,4 | 40,9 |
| Атырауская | 6,8 | 2,7 | 2,0 | 2,4 | 1,9 |
| Восточно-Казахстанская | 89,9 | 19,8 | 12,6 | 12,9 | 7,9 |
| Жамбылская | 63,4 | 15,9 | 6,4 | 7,3 | 2,2 |
| Западно-Казахстанская | 31,7 | 1,9 | 1,4 | 1,3 | 0,6 |
| Карагандинская | 131,6 | 64,1 | 51,7 | 37,8 | 18,8 |
| Кызылординская | 7,7 | 1,1 | 1,4 | 0,4 | 0,3 |
| Костанайская | 110,7 | 19,3 | 24,2 | 23,4 | 6,8 |
| Мангистауская | - | - | - | - | - |
| Павлодарская | 59,6 | 15,4 | 11,5 | 3,9 | 0,6 |
| Северо-Казахстанская | 225,8 | 26,7 | 38,8 | 23,8 | 7,6 |
| Южно-Казахстанская | 24,6 | 4,8 | 5,3 | 6,6 | 7,9 |

Крестьянские хозяйства

| | | | | | |
|-----------------------------|------------|-------------|-------------|-------------|-------------|
| Республика Казахстан | 0,5 | 21,6 | 38,9 | 58,3 | 87,3 |
| Акмолинская | - | 0,5 | 0,6 | 0,4 | 0,3 |
| Актюбинская | 0,1 | 0,1 | 0,1 | 0,5 | 0,6 |
| Алматинская | - | 12,2 | 15,7 | 26,7 | 38,4 |

Продолжение

| | 1990 | 1995 | 1996 | 1997 | 1998 |
|------------------------|------|------|------|------|------|
| Атырауская | - | 0,2 | 0,9 | 1,2 | 1,0 |
| Восточно-Казахстанская | - | 0,8 | 1,4 | 6,5 | 7,4 |
| Жамбылская | - | 0,9 | 0,8 | 3,3 | 10,5 |
| Западно-Казахстанская | - | 0,2 | 0,3 | 0,9 | 0,3 |
| Карагандинская | 0,4 | 1,6 | 2,7 | 2,0 | 2,1 |
| Кызылординская | - | 1,2 | 1,7 | 2,2 | 1,8 |
| Костанайская | - | 0,1 | 0,2 | 0,9 | 0,6 |
| Мангистауская | - | - | - | - | - |
| Павлодарская | - | 1,3 | 1,3 | 5,2 | 4,8 |
| Северо-Казахстанская | - | 0,5 | 2,3 | 1,5 | 1,4 |
| Южно-Казахстанская | - | 2,0 | 10,9 | 7,0 | 18,1 |

Хозяйства населения

| | | | | | |
|-----------------------------|---------------|---------------|---------------|---------------|---------------|
| Республика Казахстан | 1246,0 | 1453,0 | 1410,2 | 1249,5 | 1068,1 |
| Акмолинская | 116,6 | 73,5 | 85,5 | 57,6 | 58,7 |
| Актюбинская | 46,4 | 47,3 | 65,9 | 70,0 | 47,6 |
| Алматинская | 173,5 | 212,8 | 215,5 | 221,6 | 248,6 |
| Атырауская | 3,7 | 5,8 | 4,8 | 6,8 | 7,6 |
| Восточно-Казахстанская | 216,2 | 313,4 | 222,7 | 141,8 | 176,0 |
| Жамбылская | 36,5 | 52,0 | 23,8 | 30,7 | 37,7 |
| Западно-Казахстанская | 24,6 | 19,1 | 11,7 | 22,8 | 18,1 |
| Карагандинская | 85,6 | 224,6 | 236,6 | 171,4 | 116,8 |
| Кызылординская | 9,9 | 17,1 | 34,7 | 36,5 | 48,1 |
| Костанайская | 114,6 | 41,6 | 80,9 | 94,7 | 61,0 |
| Мангистауская | 0,0 | 0,2 | 0,2 | 0,1 | 0,1 |
| Павлодарская | 139,2 | 246,2 | 116,3 | 124,4 | 41,9 |
| Северо-Казахстанская | 255,6 | 176,0 | 288,2 | 251,8 | 169,7 |
| Южно-Казахстанская | 23,6 | 23,4 | 23,4 | 19,3 | 36,2 |

Валовой сбор овощей

(тысяч тонн)

| | 1990 | 1995 | 1996 | 1997 | 1998 |
|-------------------------------|---------------|--------------|--------------|--------------|---------------|
| Все категории хозяйств | | | | | |
| Республика Казахстан | 1136,4 | 779,7 | 778,0 | 879,7 | 1079,2 |
| Акмолинская | 53,1 | 40,7 | 35,5 | 29,0 | 24,6 |
| Актюбинская | 28,8 | 45,6 | 51,6 | 53,6 | 33,3 |
| Алматинская | 255,6 | 106,9 | 151,7 | 223,0 | 268,4 |

Продолжение

| | 1990 | 1995 | 1996 | 1997 | 1998 |
|------------------------|-------|-------|-------|-------|-------|
| Атырауская | 28,4 | 22,6 | 16,9 | 18,0 | 21,7 |
| Восточно-Казахстанская | 77,8 | 88,0 | 80,1 | 84,6 | 123,7 |
| Жамбылская | 164,3 | 75,5 | 86,7 | 101,1 | 130,3 |
| Западно-Казахстанская | 34,5 | 12,4 | 11,5 | 17,8 | 17,1 |
| Карагандинская | 59,5 | 56,1 | 49,3 | 44,3 | 66,7 |
| Кызылординская | 22,3 | 13,3 | 27,3 | 26,0 | 37,5 |
| Костанайская | 71,8 | 53,2 | 45,3 | 69,9 | 112,7 |
| Мангистауская | 2,2 | 5,5 | 4,4 | 3,4 | 2,5 |
| Павлодарская | 76,2 | 71,3 | 52,0 | 49,8 | 22,9 |
| Северо-Казахстанская | 54,0 | 38,8 | 21,3 | 30,9 | 46,0 |
| Южно-Казахстанская | 207,9 | 149,8 | 144,4 | 128,3 | 171,8 |

Сельхозформирования

| | | | | | |
|-----------------------------|--------------|--------------|--------------|--------------|--------------|
| Республика Казахстан | 745,8 | 233,2 | 187,7 | 172,4 | 121,5 |
| Акмолинская | 44,6 | 13,1 | 8,8 | 9,1 | 3,6 |
| Актюбинская | 20,8 | 5,4 | 4,0 | 3,1 | 1,1 |
| Алматинская | 196,9 | 37,9 | 47,4 | 40,0 | 35,0 |
| Атырауская | 19,3 | 6,4 | 6,7 | 4,2 | 3,2 |
| Восточно-Казахстанская | 45,0 | 13,3 | 10,8 | 6,6 | 6,5 |
| Жамбылская | 100,7 | 26,8 | 26,4 | 24,4 | 19,5 |
| Западно-Казахстанская | 18,5 | 1,9 | 2,0 | 2,1 | 0,5 |
| Карагандинская | 42,2 | 21,4 | 9,2 | 9,6 | 6,6 |
| Кызылординская | 12,4 | 2,7 | 2,4 | 1,1 | 0,6 |
| Костанайская | 50,7 | 17,7 | 11,9 | 13,5 | 5,4 |
| Мангистауская | 1,1 | 0,2 | 0,2 | 0,1 | 0,1 |
| Павлодарская | 38,3 | 18,9 | 10,2 | 7,7 | 1,3 |
| Северо-Казахстанская | 42,5 | 21,9 | 8,2 | 15,2 | 3,2 |
| Южно-Казахстанская | 112,8 | 45,6 | 39,5 | 35,7 | 34,9 |

Крестьянские хозяйства

| | | | | | |
|-----------------------------|----------|-------------|-------------|--------------|--------------|
| Республика Казахстан | - | 44,8 | 49,6 | 100,4 | 212,0 |
| Акмолинская | - | 0,2 | 0,1 | 0,2 | 0,2 |
| Актюбинская | - | - | 0,1 | 0,2 | 0,1 |
| Алматинская | - | 5,6 | 14,5 | 36,2 | 78,1 |
| Атырауская | - | 0,1 | 0,9 | 2,3 | 1,9 |
| Восточно-Казахстанская | - | 0,3 | 1,0 | 3,3 | 3,2 |
| Жамбылская | - | 6,6 | 5,6 | 19,9 | 48,5 |
| Западно-Казахстанская | - | 0,4 | 0,8 | 1,6 | 0,8 |
| Карагандинская | - | 0,4 | 0,3 | 0,4 | 1,0 |
| Кызылординская | - | 0,7 | 1,8 | 2,3 | 3,0 |
| Костанайская | - | - | 0,1 | 1,3 | 0,7 |

Продолжение

| | 1990 | 1995 | 1996 | 1997 | 1998 |
|----------------------|------|------|------|------|------|
| Мангистауская | - | 0,1 | - | - | 0,1 |
| Павлодарская | - | 0,8 | 0,4 | 1,8 | 2,8 |
| Северо-Казахстанская | - | 0,9 | 1,8 | 2,2 | 0,3 |
| Южно-Казахстанская | - | 28,7 | 22,2 | 28,7 | 71,3 |

Хозяйства населения

| | | | | | |
|-----------------------------|--------------|--------------|--------------|--------------|--------------|
| Республика Казахстан | 390,6 | 501,7 | 540,7 | 606,9 | 745,7 |
| Акмолинская | 8,5 | 27,4 | 26,6 | 19,7 | 20,8 |
| Актюбинская | 8,0 | 40,2 | 47,5 | 50,3 | 32,1 |
| Алматинская | 58,7 | 63,4 | 89,8 | 146,8 | 155,3 |
| Атырауская | 9,1 | 16,1 | 9,3 | 11,5 | 16,6 |
| Восточно-Казахстанская | 32,8 | 74,4 | 68,3 | 74,7 | 114,0 |
| Жамбылская | 63,6 | 42,1 | 54,7 | 56,8 | 62,3 |
| Западно-Казахстанская | 16,0 | 10,1 | 8,7 | 14,1 | 15,8 |
| Карагандинская | 17,3 | 34,3 | 39,8 | 34,3 | 59,1 |
| Кызылординская | 9,9 | 9,9 | 23,1 | 22,6 | 33,9 |
| Костанайская | 21,1 | 35,5 | 33,3 | 55,1 | 106,6 |
| Мангистауская | 1,1 | 5,2 | 4,2 | 3,3 | 2,3 |
| Павлодарская | 37,9 | 51,6 | 41,4 | 40,3 | 18,8 |
| Северо-Казахстанская | 11,5 | 16,0 | 11,3 | 13,5 | 42,5 |
| Южно-Казахстанская | 95,1 | 75,5 | 82,7 | 63,9 | 65,6 |

Валовой сбор бахчевых культур

(тысяч тонн)

| | 1990 | 1995 | 1996 | 1997 | 1998 |
|--|------|------|------|------|------|
|--|------|------|------|------|------|

Все категории хозяйств

| | | | | | |
|-----------------------------|--------------|--------------|--------------|--------------|--------------|
| Республика Казахстан | 301,5 | 162,3 | 181,8 | 181,1 | 305,6 |
| Акмолинская | 2,1 | 0,2 | 0,2 | - | - |
| Актюбинская | 9,2 | 1,9 | 2,3 | 1,2 | 3,2 |
| Алматинская | 26,3 | 4,2 | 6,1 | 16,1 | 22,0 |
| Атырауская | 15,1 | 7,3 | 6,4 | 5,3 | 7,0 |
| Восточно-Казахстанская | 18,6 | 16,7 | 16,1 | 6,7 | 32,1 |
| Жамбылская | 19,8 | 8,2 | 16,6 | 21,7 | 29,5 |
| Западно-Казахстанская | 6,1 | 2,1 | 3,3 | 4,7 | 7,1 |
| Карагандинская | 4,6 | 19,9 | 2,9 | 1,2 | 0,4 |
| Кызылординская | 52,4 | 31,8 | 58,7 | 58,8 | 72,4 |
| Костанайская | 6,4 | 1,8 | 2,5 | 2,3 | 2,4 |

Продолжение

| | 1990 | 1995 | 1996 | 1997 | 1998 |
|----------------------|-------|------|------|------|-------|
| Мангистауская | 1,8 | 0,3 | 0,2 | 0,2 | 0,1 |
| Павлодарская | 10,6 | 3,1 | 2,2 | 0,9 | 0,7 |
| Северо-Казахстанская | 0,2 | - | 0,0 | - | - |
| Южно-Казахстанская | 128,3 | 64,8 | 64,3 | 62,0 | 128,7 |

Сельхозформирования

| | | | | | |
|-----------------------------|--------------|-------------|-------------|-------------|-------------|
| Республика Казахстан | 213,6 | 31,9 | 46,8 | 47,7 | 49,8 |
| Акмолинская | 2,1 | 0,2 | 0,2 | - | - |
| Актюбинская | 9,0 | 1,4 | 1,6 | 1,0 | 0,7 |
| Алматинская | 21,4 | 1,9 | 2,3 | 1,7 | 2,8 |
| Атырауская | 14,3 | 1,1 | 0,8 | 0,8 | 0,2 |
| Восточно-Казахстанская | 16,0 | 1,6 | 1,3 | 0,3 | 1,2 |
| Жамбылская | 18,7 | 5,8 | 9,4 | 12,6 | 5,7 |
| Западно-Казахстанская | 3,8 | 0,5 | 0,7 | 0,8 | 0,5 |
| Карагандинская | 2,9 | 0,6 | 0,3 | 0,2 | 0,1 |
| Кызылординская | 24,8 | 3,8 | 5,9 | 2,0 | 1,4 |
| Костанайская | 6,3 | 1,8 | 2,0 | 1,7 | 1,0 |
| Мангистауская | 1,8 | 0,2 | 0,2 | 0,2 | 0,1 |
| Павлодарская | 9,0 | 1,2 | 1,8 | 0,7 | 0,4 |
| Северо-Казахстанская | 0,2 | - | - | - | - |
| Южно-Казахстанская | 83,3 | 11,8 | 20,3 | 25,7 | 35,7 |

Крестьянские хозяйства

| | | | | | |
|-----------------------------|------------|-------------|-------------|-------------|--------------|
| Республика Казахстан | 0,2 | 38,5 | 36,7 | 46,7 | 118,9 |
| Акмолинская | - | - | - | - | - |
| Актюбинская | - | 0,1 | 0,1 | 0,2 | 0,2 |
| Алматинская | - | 0,4 | 1,2 | 9,0 | 12,5 |
| Атырауская | - | - | 0,6 | 0,6 | 1,1 |
| Восточно-Казахстанская | 0,2 | 0,6 | 0,4 | 4,5 | 9,2 |
| Жамбылская | - | 1,0 | 6,0 | 6,4 | 18,6 |
| Западно-Казахстанская | - | 0,3 | 1,9 | 2,3 | 2,2 |
| Карагандинская | - | 0,6 | 0,6 | - | - |
| Кызылординская | - | 2,4 | 5,0 | 4,7 | 10,4 |
| Костанайская | - | - | 0,5 | 0,6 | 1,2 |
| Мангистауская | - | 0,1 | - | - | - |
| Павлодарская | - | 0,3 | 0,4 | 0,2 | 0,3 |
| Северо-Казахстанская | - | - | - | - | - |
| Южно-Казахстанская | - | 32,7 | 20,0 | 18,2 | 63,2 |

Продолжение

| | 1990 | 1995 | 1996 | 1997 | 1998 |
|-----------------------------|-------------|-------------|-------------|-------------|--------------|
| Хозяйства населения | | | | | |
| Республика Казахстан | 87,7 | 91,9 | 98,3 | 86,7 | 136,9 |
| Акмолинская | - | - | - | - | - |
| Актюбинская | 0,2 | 0,4 | 0,6 | - | 2,3 |
| Алматинская | 4,9 | 1,9 | 2,6 | 5,4 | 6,7 |
| Атырауская | 0,8 | 6,2 | 5,0 | 3,9 | 5,7 |
| Восточно-Казахстанская | 2,4 | 14,5 | 14,4 | 1,9 | 21,7 |
| Жамбылская | 1,1 | 1,4 | 1,2 | 2,7 | 5,2 |
| Западно-Казахстанская | 2,3 | 1,3 | 0,7 | 1,6 | 4,4 |
| Карагандинская | 1,7 | 18,7 | 2,0 | 1,0 | 0,3 |
| Кызылординская | 27,6 | 25,6 | 47,8 | 52,1 | 60,6 |
| Костанайская | 0,1 | - | - | - | 0,2 |
| Мангистауская | - | - | - | - | - |
| Павлодарская | 1,6 | 1,6 | - | - | - |
| Северо-Казахстанская | - | - | - | - | - |
| Южно-Казахстанская | 45,0 | 20,3 | 24,0 | 18,1 | 29,8 |

Валовой сбор семян подсолнечника

(в весе после доработки)

(тысяч тонн)

| | 1990 | 1995 | 1996 | 1997 | 1998 |
|-------------------------------|--------------|-------------|-------------|-------------|-------------|
| Все категории хозяйств | | | | | |
| Республика Казахстан | 126,3 | 98,7 | 64,4 | 54,5 | 83,2 |
| Акмолинская | 1,2 | 2,1 | 1,4 | 0,5 | 0,4 |
| Актюбинская | 0,1 | 0,2 | 0,4 | 0,9 | 0,2 |
| Алматинская | 1,6 | 3,1 | 4,4 | 5,1 | 6,8 |
| Атырауская | - | - | - | - | - |
| Восточно-Казахстанская | 111,0 | 70,0 | 41,4 | 35,8 | 66,4 |
| Жамбылская | 0,2 | 0,2 | 0,4 | 0,3 | 1,1 |
| Западно-Казахстанская | 0 | 0,3 | 0,3 | 0,4 | 0,2 |
| Карагандинская | - | - | - | - | - |
| Кызылординская | | 0,2 | 0,1 | 0,2 | 0,2 |
| Костанайская | 0,4 | 1,9 | 2,2 | 1,7 | 0,3 |
| Павлодарская | 10,6 | 18,1 | 12,0 | 7,5 | 2,7 |
| Северо-Казахстанская | 0,5 | 0,9 | 1,2 | 0,3 | 0,2 |
| Южно-Казахстанская | 0,7 | 1,7 | 0,6 | 1,8 | 4,7 |

Продолжение

| | 1990 | 1995 | 1996 | 1997 | 1998 |
|-------------------------------|--------------|-------------|-------------|-------------|-------------|
| Сельхозформирования | | | | | |
| Республика Казахстан | 123,6 | 92,2 | 53,4 | 22,3 | 20,7 |
| Акмолинская | 1,2 | 2,1 | 1,4 | 0,5 | 0,4 |
| Актюбинская | - | 0,2 | 0,4 | 0,9 | 0,2 |
| Алматинская | 0,2 | 1,9 | 2,1 | 1,7 | 1,9 |
| Атырауская | - | - | - | - | - |
| Восточно-Казахстанская | 110,5 | 67,6 | 33,8 | 8,7 | 13,5 |
| Жамбылская | 0,1 | 0,1 | 0,4 | 0,3 | 0,4 |
| Западно-Казахстанская | - | 0,3 | 0,3 | 0,4 | 0,2 |
| Карагандинская | - | - | - | - | - |
| Кызылординская | - | 0,1 | - | - | - |
| Костанайская | 0,4 | 1,9 | 2,2 | 1,7 | 0,3 |
| Павлодарская | 10,6 | 16,7 | 11,6 | 7,2 | 2,4 |
| Северо-Казахстанская | 0,5 | 0,9 | 1,1 | 0,3 | 0,1 |
| Южно-Казахстанская | 0,1 | 0,4 | 0,1 | 0,6 | 1,3 |
| Крестьянские хозяйства | | | | | |
| Республика Казахстан | - | 4,6 | 9,0 | 29,4 | 56,0 |
| Акмолинская | - | - | - | - | - |
| Актюбинская | - | - | - | - | - |
| Алматинская | - | 0,3 | 1,0 | 2,2 | 2,5 |
| Атырауская | - | - | - | - | - |
| Восточно-Казахстанская | - | 2,1 | 7,4 | 26,2 | 51,0 |
| Жамбылская | - | 0,1 | - | - | 0,5 |
| Западно-Казахстанская | - | - | - | - | - |
| Карагандинская | - | - | - | - | - |
| Кызылординская | - | - | - | 0,1 | - |
| Костанайская | - | - | - | - | - |
| Павлодарская | - | 1,4 | 0,4 | 0,3 | 0,3 |
| Северо-Казахстанская | - | - | 0,1 | - | 0,1 |
| Южно-Казахстанская | - | 0,7 | 0,1 | 0,6 | 1,6 |
| Хозяйства населения | | | | | |
| Республика Казахстан | 2,7 | 1,9 | 2,0 | 2,8 | 6,5 |
| Акмолинская | - | - | - | - | - |
| Актюбинская | 0,1 | - | - | - | - |
| Алматинская | 1,4 | 0,9 | 1,3 | 1,2 | 2,4 |
| Атырауская | - | - | - | - | - |
| Восточно-Казахстанская | 0,5 | 0,3 | 0,2 | 0,9 | 1,9 |
| Жамбылская | 0,1 | - | - | - | 0,2 |

Продолжение

| | 1990 | 1995 | 1996 | 1997 | 1998 |
|-----------------------|------|------|------|------|------|
| Западно-Казахстанская | - | - | - | - | - |
| Карагандинская | - | - | - | - | - |
| Кызылординская | - | 0,1 | 0,1 | 0,1 | 0,2 |
| Костанайская | - | - | - | - | - |
| Павлодарская | - | - | - | - | - |
| Северо-Казахстанская | - | - | - | - | - |
| Южно-Казахстанская | 0,6 | 0,6 | 0,4 | 0,6 | 1,8 |

Валовой сбор плодов и ягод

(тысяч тонн)

| | 1990 | 1995 | 1996 | 1997 | 1998 |
|--|------|------|------|------|------|
|--|------|------|------|------|------|

Все категории хозяйств

| | | | | | |
|-----------------------------|--------------|-------------|--------------|--------------|-------------|
| Республика Казахстан | 301,1 | 97,4 | 117,1 | 103,4 | 58,4 |
| Акмолинская | 2,6 | 4,5 | 6,5 | 5,0 | 5,2 |
| Актюбинская | 0,8 | 0,5 | 0,9 | 1,6 | 1,5 |
| Алматинская | 103,1 | 29,8 | 37,5 | 23,0 | 9,1 |
| Атырауская | 1,2 | 0,5 | 0,5 | 0,5 | 0,5 |
| Восточно-Казахстанская | 7,8 | 7,4 | 6,1 | 9,2 | 8,6 |
| Жамбылская | 32,4 | 4,4 | 9,0 | 6,1 | 2,7 |
| Западно-Казахстанская | 7,5 | 2,0 | 0,3 | 0,6 | 0,2 |
| Карагандинская | 2,3 | 0,8 | 0,7 | 0,6 | 0,9 |
| Кызылординская | 2,0 | 0,4 | 0,6 | 0,3 | 1,0 |
| Костанайская | 8,6 | 8,1 | 8,1 | 8,6 | 4,4 |
| Мангистауская | 0,1 | 0,2 | 0,1 | 0,1 | 0,1 |
| Павлодарская | 1,6 | 1,4 | 2,7 | 1,0 | 0,6 |
| Северо-Казахстанская | 8,3 | 7,3 | 6,5 | 4,6 | 3,6 |
| Южно-Казахстанская | 122,8 | 30,1 | 37,6 | 42,2 | 20,0 |

Сельхозформирования

| | | | | | |
|-----------------------------|--------------|-------------|-------------|-------------|-------------|
| Республика Казахстан | 132,4 | 27,3 | 40,0 | 16,4 | 12,7 |
| Акмолинская | 0,3 | 0,1 | 0,1 | - | - |
| Актюбинская | 0,1 | - | - | - | - |
| Алматинская | 42,2 | 7,8 | 11,9 | 6,7 | 4,1 |
| Атырауская | 0,9 | 0,2 | 0,1 | 0,1 | 0,1 |
| Восточно-Казахстанская | 0,5 | 0,2 | 0,1 | 0,1 | - |
| Жамбылская | 16,3 | 3,3 | 5,2 | 1,9 | 0,3 |
| Западно-Казахстанская | 2,7 | 1,1 | 0,1 | 0,4 | 0,1 |

Продолжение

| | 1990 | 1995 | 1996 | 1997 | 1998 |
|----------------------|------|------|------|------|------|
| Карагандинская | 0,3 | - | - | - | - |
| Кызылординская | 1,3 | 0,1 | 0,3 | 0,1 | 0,1 |
| Костанайская | 0,6 | 0,1 | 0,1 | 0,1 | 0,0 |
| Мангистауская | - | - | - | - | - |
| Павлодарская | 0,3 | 0,1 | 1,4 | 0,0 | - |
| Северо-Казахстанская | 0,6 | 0,1 | 0,1 | 0,1 | - |
| Южно-Казахстанская | 66,3 | 14,2 | 20,6 | 6,9 | 8,1 |

Крестьянские хозяйства

| | | | | | |
|-----------------------------|----------|------------|------------|------------|------------|
| Республика Казахстан | - | 0,5 | 2,2 | 4,4 | 1,7 |
| Акмолинская | - | - | - | - | - |
| Актюбинская | - | - | - | - | - |
| Алматинская | - | - | 2,0 | 4,0 | 0,9 |
| Атырауская | - | - | 0,1 | 0,1 | 0,1 |
| Восточно-Казахстанская | - | - | - | 0,1 | 0,1 |
| Жамбылская | - | 0,3 | - | - | - |
| Западно-Казахстанская | - | - | - | - | - |
| Карагандинская | - | - | - | - | - |
| Кызылординская | - | - | - | - | 0,4 |
| Костанайская | - | - | - | - | - |
| Мангистауская | - | - | - | - | - |
| Павлодарская | - | - | - | - | - |
| Северо-Казахстанская | - | 0,1 | - | - | - |
| Южно-Казахстанская | - | 0,1 | 0,1 | 0,2 | 0,2 |

Хозяйства населения

| | | | | | |
|-----------------------------|--------------|-------------|-------------|-------------|-------------|
| Республика Казахстан | 168,7 | 69,6 | 74,9 | 82,6 | 43,9 |
| Акмолинская | 2,3 | 4,4 | 6,4 | 5,0 | 5,2 |
| Актюбинская | 0,7 | 0,5 | 0,9 | 1,6 | 1,5 |
| Алматинская | 60,9 | 22,0 | 23,6 | 12,3 | 4,1 |
| Атырауская | 0,3 | 0,3 | 0,3 | 0,3 | 0,3 |
| Восточно-Казахстанская | 7,3 | 7,2 | 6,0 | 9,0 | 8,5 |
| Жамбылская | 16,1 | 0,8 | 3,8 | 4,2 | 2,4 |
| Западно-Казахстанская | 4,8 | 0,9 | 0,2 | 0,2 | 0,1 |
| Карагандинская | 2,0 | 0,8 | 0,7 | 0,6 | 0,9 |
| Кызылординская | 0,7 | 0,3 | 0,3 | 0,2 | 0,5 |
| Костанайская | 8,0 | 8,0 | 8,0 | 8,5 | 4,4 |
| Мангистауская | 0,1 | 0,2 | 0,1 | 0,1 | 0,1 |
| Павлодарская | 1,3 | 1,3 | 1,3 | 1,0 | 0,6 |
| Северо-Казахстанская | 7,7 | 7,1 | 6,4 | 4,5 | 3,6 |
| Южно-Казахстанская | 56,5 | 15,8 | 16,9 | 35,1 | 11,7 |

Валовой сбор винограда

(тысяч тонн)

| | 1990 | 1995 | 1996 | 1997 | 1998 |
|--|------|------|------|------|------|
|--|------|------|------|------|------|

Все категории хозяйств

| | | | | | |
|-----------------------------|--------------|-------------|-------------|-------------|-------------|
| Республика Казахстан | 138,7 | 68,3 | 37,1 | 36,5 | 10,2 |
| Акмолинская | - | - | - | - | - |
| Актюбинская | - | - | - | - | - |
| Алматинская | 36,1 | 8,8 | 10,9 | 10,6 | 2,1 |
| Атырауская | 0,0 | 0,0 | 0,0 | 0,0 | 0,0 |
| Восточно-Казахстанская | 0,2 | 0,0 | 0,0 | - | - |
| Жамбылская | 12,9 | 3,4 | 2,6 | 1,4 | 0,5 |
| Западно-Казахстанская | - | - | - | - | - |
| Карагандинская | 0,0 | - | 0,1 | 0,1 | 0,1 |
| Кызылординская | 1,0 | 0,7 | 0,0 | 0,2 | 0,0 |
| Костанайская | - | - | - | - | - |
| Мангистауская | - | - | - | - | - |
| Павлодарская | - | - | - | - | - |
| Северо-Казахстанская | - | - | - | - | - |
| Южно-Казахстанская | 88,5 | 55,4 | 23,5 | 24,2 | 7,5 |

Сельхозформирования

| | | | | | |
|-----------------------------|--------------|-------------|-------------|-------------|------------|
| Республика Казахстан | 121,1 | 59,8 | 29,2 | 24,6 | 5,9 |
| Акмолинская | - | - | - | - | - |
| Актюбинская | - | - | - | - | - |
| Алматинская | 35,5 | 8,4 | 10,7 | 10,4 | 1,7 |
| Атырауская | - | - | - | - | - |
| Восточно-Казахстанская | 0,2 | 0,0 | 0,0 | - | - |
| Жамбылская | 12,5 | 3,3 | 2,5 | 1,2 | 0,4 |
| Западно-Казахстанская | - | - | - | - | - |
| Карагандинская | - | - | - | - | - |
| Кызылординская | 0,9 | 0,6 | - | 0,2 | 0,0 |
| Костанайская | - | - | - | - | - |
| Мангистауская | - | - | - | - | - |
| Павлодарская | - | - | - | - | - |
| Северо-Казахстанская | - | - | - | - | - |
| Южно-Казахстанская | 72,0 | 47,5 | 16,0 | 12,8 | 3,8 |

Крестьянские хозяйства

| | | | | | |
|-----------------------------|----------|----------|------------|------------|------------|
| Республика Казахстан | - | - | 0,1 | 0,2 | 0,5 |
| Акмолинская | - | - | - | - | - |
| Актюбинская | - | - | - | - | - |
| Алматинская | - | - | - | - | 0,4 |

Продолжение

| | 1990 | 1995 | 1996 | 1997 | 1998 |
|------------------------|------|------|------|------|------|
| Атырауская | - | - | - | - | - |
| Восточно-Казахстанская | - | - | - | - | - |
| Жамбылская | - | - | - | - | - |
| Западно-Казахстанская | - | - | - | - | - |
| Карагандинская | - | - | - | - | - |
| Кызылординская | - | - | - | - | 0,0 |
| Костанайская | - | - | - | - | - |
| Мангистауская | - | - | - | - | - |
| Павлодарская | - | - | - | - | - |
| Северо-Казахстанская | - | - | - | - | - |
| Южно-Казахстанская | - | - | 0,1 | 0,2 | 0,1 |

Хозяйства населения

| | | | | | |
|-----------------------------|-------------|------------|------------|-------------|------------|
| Республика Казахстан | 17,6 | 8,5 | 7,8 | 11,7 | 3,8 |
| Акмолинская | - | - | - | - | - |
| Актюбинская | - | - | - | - | - |
| Алматинская | 0,6 | 0,4 | 0,2 | 0,2 | 0,0 |
| Атырауская | 0,0 | 0,0 | 0,0 | 0,0 | 0,0 |
| Восточно-Казахстанская | - | - | - | - | - |
| Жамбылская | 0,4 | 0,1 | 0,1 | 0,2 | 0,1 |
| Западно-Казахстанская | - | - | - | - | - |
| Карагандинская | 0,0 | - | 0,1 | 0,1 | 0,1 |
| Кызылординская | 0,1 | 0,1 | 0,0 | 0,0 | 0,0 |
| Костанайская | - | - | - | - | - |
| Мангистауская | - | - | - | - | - |
| Павлодарская | - | - | - | - | - |
| Северо-Казахстанская | - | - | - | - | - |
| Южно-Казахстанская | 16,5 | 7,9 | 7,4 | 11,2 | 3,6 |

Валовой сбор сахарной свеклы (фабричной)

(тысяч тонн)

| | 1990 | 1995 | 1996 | 1997 | 1998 |
|-------------------------------|---------------|--------------|--------------|--------------|--------------|
| Все категории хозяйств | | | | | |
| Республика Казахстан | 1043,7 | 371,0 | 340,7 | 127,9 | 224,9 |
| Акмолинская | - | - | - | - | - |
| Актюбинская | - | 0,3 | - | - | - |
| Алматинская | 629,2 | 246,4 | 210,6 | 98,1 | 176,9 |

Продолжение

| | 1990 | 1995 | 1996 | 1997 | 1998 |
|-------------------------------|---------------|--------------|--------------|-------------|--------------|
| Атырауская | - | 0,9 | 0,2 | 0,4 | - |
| Восточно-Казахстанская | - | 2,5 | 0,0 | 0,3 | - |
| Жамбылская | 414,5 | 103,2 | 125,7 | 28,9 | 47,3 |
| Западно-Казахстанская | - | 0,7 | 0,0 | - | - |
| Карагандинская | - | 0,2 | 0,0 | - | - |
| Кызылординская | - | 1,6 | 0,1 | - | - |
| Костанайская | - | 1,3 | 0,1 | - | - |
| Павлодарская | - | - | - | - | - |
| Северо-Казахстанская | - | 0,7 | 0,0 | - | - |
| Южно-Казахстанская | - | 13,2 | 4,0 | 0,2 | 0,7 |
| Сельхозформирования | | | | | |
| Республика Казахстан | 1043,7 | 320,9 | 278,9 | 91,4 | 131,7 |
| Акмолинская | - | - | - | - | - |
| Актюбинская | - | 0,3 | - | - | - |
| Алматинская | 629,2 | 204,6 | 164,4 | 64,5 | 97,5 |
| Атырауская | - | 0,9 | 0,2 | 0,2 | - |
| Восточно-Казахстанская | - | 2,5 | - | 0,2 | - |
| Жамбылская | 414,5 | 99,4 | 111,1 | 26,3 | 33,5 |
| Западно-Казахстанская | - | 0,7 | - | - | - |
| Карагандинская | - | 0,2 | - | - | - |
| Кызылординская | - | 1,6 | - | - | - |
| Костанайская | - | 1,3 | 0,1 | - | - |
| Павлодарская | - | - | - | - | - |
| Северо-Казахстанская | - | 0,7 | - | - | - |
| Южно-Казахстанская | - | 8,7 | 3,1 | 0,2 | 0,7 |
| Крестьянские хозяйства | | | | | |
| Республика Казахстан | - | 48,3 | 50,5 | 31,4 | 77,4 |
| Акмолинская | - | - | - | - | - |
| Актюбинская | - | - | - | - | - |
| Алматинская | - | 40,1 | 35,0 | 28,5 | 63,7 |
| Атырауская | - | - | - | 0,2 | - |
| Восточно-Казахстанская | - | - | - | 0,1 | - |
| Жамбылская | - | 3,8 | 14,6 | 2,6 | 13,7 |
| Западно-Казахстанская | - | - | - | - | - |
| Карагандинская | - | - | - | - | - |
| Кызылординская | - | - | - | - | - |
| Костанайская | - | - | - | - | - |
| Павлодарская | - | - | - | - | - |
| Северо-Казахстанская | - | - | - | - | - |
| Южно-Казахстанская | - | 4,4 | 0,9 | - | - |

Продолжение

| | 1990 | 1995 | 1996 | 1997 | 1998 |
|-----------------------------|------|------------|-------------|------------|-------------|
| Хозяйства населения | | | | | |
| Республика Казахстан | - | 1,8 | 11,3 | 5,1 | 15,8 |
| Акмолинская | - | - | - | - | - |
| Актюбинская | - | - | - | - | - |
| Алматинская | - | 1,7 | 11,2 | 5,1 | 15,7 |
| Атырауская | - | - | - | - | - |
| Восточно-Казахстанская | - | - | - | - | - |
| Жамбылская | - | - | - | - | 0,1 |
| Западно-Казахстанская | - | - | - | - | - |
| Карагандинская | - | - | - | - | - |
| Кызылординская | - | - | 0,1 | - | - |
| Костанайская | - | - | - | - | - |
| Павлодарская | - | - | - | - | - |
| Северо-Казахстанская | - | - | - | - | - |
| Южно-Казахстанская | - | 0,1 | - | - | - |

Урожайность зерновых культур

(в весе после доработки)

(центнеров с одного гектара)

| | 1990 | 1995 | 1996 | 1997* | 1998* |
|-------------------------------|-------------|------------|------------|------------|------------|
| Все категории хозяйств | | | | | |
| Республика Казахстан | 12,2 | 5,0 | 6,5 | 8,7 | 5,6 |
| Акмолинская | 13,3 | 5,7 | 6,1 | 5,6 | 3,6 |
| Актюбинская | 9,0 | 1,7 | 1,9 | 9,1 | 1,9 |
| Алматинская | 14,8 | 6,7 | 8,2 | 11,1 | 14,2 |
| Атырауская | 5,3 | 0,6 | 0,0 | 8,3 | 1,7 |
| Восточно-Казахстанская | 7,4 | 6,9 | 4,7 | 5,6 | 9,0 |
| Жамбылская | 16,0 | 7,8 | 7,8 | 11,5 | 11,9 |
| Западно-Казахстанская | 13,7 | 1,6 | 1,8 | 8,8 | 1,6 |
| Карагандинская | 8,0 | 2,9 | 6,1 | 2,9 | 4,1 |
| Кызылординская | 34,6 | 14,0 | 19,5 | 28,5 | 29,3 |
| Костанайская | 13,5 | 4,0 | 7,0 | 9,9 | 4,0 |
| Павлодарская | 4,9 | 4,0 | 4,0 | 4,3 | 3,6 |
| Северо-Казахстанская | 14,6 | 7,4 | 9,6 | 11,4 | 6,7 |
| Южно-Казахстанская | 18,6 | 7,9 | 8,2 | 14,5 | 12,5 |

*) Урожайность с убранной площади

Продолжение

| | 1990 | 1995 | 1996 | 1997* | 1998* |
|-------------------------------|-------------|-------------|-------------|-------------|-------------|
| Сельхозформирования | | | | | |
| Республика Казахстан | 12,2 | 5,1 | 6,5 | 8,7 | 5,1 |
| Акмолинская | 13,3 | 5,8 | 6,2 | 5,9 | 3,7 |
| Актюбинская | 8,9 | 1,8 | 1,9 | 9,0 | 1,8 |
| Алматинская | 14,8 | 6,7 | 7,9 | 10,3 | 11,8 |
| Атырауская | 5,4 | 0,6 | - | 8,3 | 1,7 |
| Восточно-Казахстанская | 7,4 | 6,9 | 5,1 | 5,4 | 8,1 |
| Жамбылская | 15,9 | 7,8 | 7,8 | 11,4 | 11,4 |
| Западно-Казахстанская | 13,7 | 1,6 | 1,8 | 8,6 | 1,7 |
| Карагандинская | 8,0 | 3,0 | 6,1 | 2,7 | 3,9 |
| Кызылординская | 34,6 | 14,1 | 19,6 | 29,0 | 29,1 |
| Костанайская | 13,5 | 4,0 | 7,1 | 10,1 | 4,1 |
| Павлодарская | 4,9 | 3,9 | 4,0 | 4,4 | 2,8 |
| Северо-Казахстанская | 14,6 | 7,4 | 9,5 | 10,8 | 6,1 |
| Южно-Казахстанская | 18,5 | 7,8 | 8,1 | 13,5 | 10,4 |
| Крестьянские хозяйства | | | | | |
| Республика Казахстан | 14,0 | 4,4 | 6,7 | 8,9 | 7,2 |
| Акмолинская | - | 4,6 | 5,6 | 4,0 | 3,4 |
| Актюбинская | 9,4 | 1,6 | 1,2 | 10,6 | 2,4 |
| Алматинская | - | 6,9 | 9,6 | 14,2 | 20,2 |
| Атырауская | - | - | - | - | - |
| Восточно-Казахстанская | 11,7 | 5,8 | 3,6 | 5,7 | 9,3 |
| Жамбылская | - | 8,2 | 7,5 | 11,9 | 14,1 |
| Западно-Казахстанская | - | 1,0 | 1,9 | 9,4 | 1,6 |
| Карагандинская | - | 2,0 | 6,5 | 3,4 | 4,5 |
| Кызылординская | - | 10,8 | 16,6 | 27,4 | 30,1 |
| Костанайская | 15,9 | 3,9 | 5,8 | 8,9 | 3,7 |
| Павлодарская | 7,0 | 4,2 | 5,0 | 3,5 | 6,0 |
| Северо-Казахстанская | 15,7 | 6,3 | 10,5 | 14,7 | 8,7 |
| Южно-Казахстанская | - | 8,1 | 8,2 | 19,6 | 21,2 |
| Хозяйства населения | | | | | |
| Республика Казахстан | 43,6 | 12,1 | 17,7 | 10,4 | 14,7 |
| Акмолинская | 7,6 | - | - | - | 3,4 |
| Актюбинская | - | - | - | - | - |
| Алматинская | 52,1 | 21,7 | 22,2 | 19,1 | 19,0 |
| Атырауская | 15,0 | 17,0 | 13,0 | - | - |
| Восточно-Казахстанская | 8,5 | 8,1 | 6,7 | 6,7 | 12,7 |

*) Урожайность с убранный площади

Продолжение

| | 1990 | 1995 | 1996 | 1997* | 1998* |
|-----------------------|------|------|------|-------|-------|
| Жамбылская | 31,0 | 1,0 | 25,3 | 29,4 | 35,0 |
| Западно-Казахстанская | - | - | - | 12,1 | - |
| Карагандинская | 9,3 | - | - | - | - |
| Кызылординская | 14,0 | 7,7 | 12,9 | 18,2 | 18,6 |
| Костанайская | 6,0 | - | - | 7,3 | 2,9 |
| Павлодарская | 8,2 | - | - | - | - |
| Северо-Казахстанская | 6,0 | 6,0 | 8,0 | 10,0 | - |
| Южно-Казахстанская | 60,5 | 19,6 | 16,4 | 20,4 | 17,4 |

*) Урожайность с убранной площади

Урожайность пшеницы

(в весе после доработки)

(центнеров с одного гектара)

| | 1990 | 1995 | 1996 | 1997* | 1998* |
|--|------|------|------|-------|-------|
|--|------|------|------|-------|-------|

Все категории хозяйств

| | | | | | |
|-----------------------------|-------------|------------|------------|------------|------------|
| Республика Казахстан | 11,5 | 5,2 | 6,3 | 8,4 | 5,2 |
| Акмолинская | 12,2 | 5,5 | 6,0 | 5,6 | 3,6 |
| Актюбинская | 9,0 | 1,6 | 1,7 | 9,0 | 2,0 |
| Алматинская | 17,0 | 7,8 | 8,0 | 10,7 | 13,1 |
| Атырауская | - | 0,8 | - | 9,8 | 2,1 |
| Восточно-Казахстанская | 8,2 | 7,4 | 4,9 | 5,8 | 8,9 |
| Жамбылская | 16,5 | 7,4 | 7,4 | 11,2 | 10,5 |
| Западно-Казахстанская | 11,5 | 1,6 | 1,5 | 8,0 | 1,7 |
| Карагандинская | 7,6 | 3,0 | 6,1 | 2,9 | 4,1 |
| Кызылординская | 14,3 | 5,6 | 3,2 | 9,6 | 8,4 |
| Костанайская | 12,6 | 4,2 | 6,5 | 9,8 | 4,0 |
| Павлодарская | 4,7 | 4,6 | 4,7 | 4,7 | 3,9 |
| Северо-Казахстанская | 12,4 | 7,7 | 8,8 | 11,5 | 6,8 |
| Южно-Казахстанская | 16,3 | 8,6 | 8,2 | 14,5 | 11,6 |

Сельхозформирования

| | | | | | |
|-----------------------------|-------------|------------|------------|------------|------------|
| Республика Казахстан | 11,5 | 5,2 | 6,2 | 8,5 | 4,9 |
| Акмолинская | 12,2 | 5,6 | 6,0 | 6,0 | 3,7 |
| Актюбинская | 9,0 | 1,6 | 1,7 | 8,8 | 1,9 |
| Алматинская | 17,0 | 7,9 | 8,0 | 10,2 | 11,1 |
| Атырауская | - | 0,8 | - | 9,8 | 2,1 |
| Восточно-Казахстанская | 8,2 | 5,3 | 5,3 | 5,6 | 8,1 |

*) Урожайность с убранной площади

Продолжение

| | 1990 | 1995 | 1996 | 1997* | 1998* |
|-----------------------|------|------|------|-------|-------|
| Жамбылская | 16,5 | 7,4 | 7,4 | 11,2 | 10,1 |
| Западно-Казахстанская | 11,5 | 1,6 | 1,5 | 7,8 | 1,7 |
| Карагандинская | 7,6 | 3,2 | 6,0 | 2,8 | 3,9 |
| Кызылординская | 14,3 | 5,6 | 3,1 | 9,6 | 7,3 |
| Костанайская | 12,6 | 4,2 | 6,5 | 10,1 | 4,1 |
| Павлодарская | 4,7 | 4,6 | 4,7 | 4,9 | 2,9 |
| Северо-Казахстанская | 12,4 | 7,7 | 8,7 | 11,0 | 6,2 |
| Южно-Казахстанская | 16,3 | 8,7 | 8,4 | 13,6 | 10,1 |

Крестьянские хозяйства

| | | | | | |
|-----------------------------|-------------|------------|------------|------------|------------|
| Республика Казахстан | 14,9 | 4,3 | 6,3 | 8,3 | 6,3 |
| Акмолинская | - | 4,6 | 5,7 | 4,0 | 3,3 |
| Актюбинская | 6,9 | 1,7 | 1,3 | 11,1 | 2,5 |
| Алматинская | - | 6,9 | 8,2 | 13,2 | 18,6 |
| Атырауская | - | - | - | - | - |
| Восточно-Казахстанская | - | 6,4 | 3,6 | 6,0 | 9,1 |
| Жамбылская | - | 10,5 | 7,6 | 12,0 | 12,8 |
| Западно-Казахстанская | - | 1,2 | 1,7 | 8,8 | 1,6 |
| Карагандинская | - | 2,2 | 6,7 | 3,5 | 4,5 |
| Кызылординская | - | 3,9 | 8,1 | 9,6 | 10,9 |
| Костанайская | 16,3 | 4,1 | 5,6 | 8,8 | 3,7 |
| Павлодарская | 7,0 | 4,5 | 5,6 | 3,4 | 6,3 |
| Северо-Казахстанская | 16,5 | 6,4 | 9,8 | 14,0 | 8,7 |
| Южно-Казахстанская | - | 7,2 | 5,4 | 21,0 | 19,8 |

Хозяйства населения

| | | | | | |
|-----------------------------|------------|------------|------------|------------|-------------|
| Республика Казахстан | 7,7 | 7,9 | 6,5 | 8,7 | 11,6 |
| Акмолинская | 7,8 | - | - | - | 3,4 |
| Актюбинская | - | - | - | - | - |
| Алматинская | - | - | 9,3 | 11,6 | 14,5 |
| Атырауская | - | - | - | - | - |
| Восточно-Казахстанская | - | 8,0 | 6,5 | 6,7 | 12,6 |
| Жамбылская | - | - | - | 12,0 | 15,2 |
| Западно-Казахстанская | - | - | - | 12,4 | - |
| Карагандинская | - | - | - | - | - |
| Кызылординская | - | 6,3 | 3,5 | 6,8 | 7,5 |
| Костанайская | - | - | - | 7,3 | 2,9 |
| Павлодарская | 7,5 | - | - | - | - |
| Северо-Казахстанская | - | - | - | - | - |
| Южно-Казахстанская | 8,0 | 5,8 | 5,8 | 19,9 | 15,6 |

*) Урожайность с убранный площади

Урожайность ячменя

(в весе после доработки; во всех категориях хозяйств)

(центнеров с одного гектара)

| | 1990 | 1995 | 1996 | 1997* | 1998* |
|-----------------------------|-------------|------------|------------|------------|------------|
| Республика Казахстан | 12,8 | 4,6 | 7,4 | 9,4 | 6,2 |
| Акмолинская | 18,4 | 6,9 | 7,3 | 5,4 | 4,1 |
| Актюбинская | 9,4 | 1,9 | 2,5 | 9,8 | 1,7 |
| Алматинская | 9,3 | 4,0 | 6,4 | 9,5 | 12,7 |
| Атырауская | 5,6 | 0,5 | - | 7,1 | 1,1 |
| Восточно-Казахстанская | 6,0 | 5,7 | 4,2 | 4,6 | 10,7 |
| Жамбылская | 12,8 | 6,3 | 7,6 | 11,2 | 13,4 |
| Западно-Казахстанская | 14,2 | 1,6 | 2,7 | 9,7 | 1,3 |
| Карагандинская | 8,6 | 2,5 | 6,2 | 2,4 | 4,2 |
| Кызылординская | 7,6 | 3,6 | 2,6 | 3,9 | 2,3 |
| Костанайская | 15,9 | 3,5 | 9,9 | 10,4 | 3,9 |
| Мангистауская | 1,6 | - | - | - | - |
| Павлодарская | 3,9 | 3,5 | 3,5 | 3,7 | 2,7 |
| Северо-Казахстанская | 19,4 | 7,1 | 11,8 | 11,4 | 8,5 |
| Южно-Казахстанская | 15,8 | 3,8 | 5,5 | 13,9 | 11,0 |

*) Урожайность с убранной площади

Урожайность кукурузы на зерно

(в весе после доработки; во всех категориях хозяйств)

(центнеров с одного гектара)

| | 1990 | 1995 | 1996 | 1997* | 1998* |
|-----------------------------|-------------|-------------|-------------|-------------|-------------|
| Республика Казахстан | 34,4 | 15,8 | 14,2 | 18,1 | 26,8 |
| Акмолинская | - | - | - | - | - |
| Актюбинская | - | - | - | - | - |
| Алматинская | 35,7 | 13,7 | 10,6 | 17,6 | 27,2 |
| Атырауская | 7,5 | 17,0 | 13,0 | - | - |
| Восточно-Казахстанская | 10,0 | 3,3 | 4,0 | 11,8 | 12,7 |
| Жамбылская | 44,2 | 22,6 | 16,1 | 22,2 | 27,9 |
| Западно-Казахстанская | - | - | - | - | - |
| Карагандинская | - | - | - | - | - |
| Кызылординская | 17,7 | 4,4 | 9,3 | 18,0 | 19,9 |
| Костанайская | 17,2 | - | - | - | - |
| Павлодарская | - | - | - | - | - |
| Северо-Казахстанская | - | - | - | - | - |
| Южно-Казахстанская | 37,0 | 14,8 | 12,7 | 16,9 | 25,0 |

*) Урожайность с убранной площади

Урожайность риса

(в весе после доработки; во всех категориях хозяйств)

(центнеров с одного гектара)

| | 1990 | 1995 | 1996 | 1997* | 1998* |
|-----------------------------|-------------|-------------|-------------|-------------|-------------|
| Республика Казахстан | 46,5 | 19,3 | 25,6 | 30,8 | 32,1 |
| Акмолинская | - | - | - | - | - |
| Актюбинская | - | - | - | - | - |
| Алматинская | 43,7 | 18,2 | 20,2 | 23,7 | 22,8 |
| Атырауская | - | - | - | - | - |
| Восточно-Казахстанская | - | - | - | - | - |
| Жамбылская | - | - | - | - | - |
| Западно-Казахстанская | - | - | - | - | - |
| Карагандинская | - | - | - | - | - |
| Кызылординская | 46,5 | 20,8 | 28,8 | 33,7 | 34,3 |
| Костанайская | - | - | - | - | - |
| Павлодарская | - | - | - | - | - |
| Северо-Казахстанская | - | - | - | - | - |
| Южно-Казахстанская | 48,9 | 13,0 | 11,3 | 15,1 | 19,7 |

*) Урожайность с убранной площади

Урожайность гречихи

(в весе после доработки; во всех категориях хозяйств)

(центнеров с одного гектара)

| | 1990 | 1995 | 1996 | 1997* | 1998* |
|-----------------------------|------------|------------|------------|------------|------------|
| Республика Казахстан | 8,0 | 2,0 | 1,7 | 2,7 | 2,5 |
| Акмолинская | 7,9 | 1,4 | 1,4 | 1,3 | 0,5 |
| Актюбинская | 3,1 | 0,1 | 0,4 | 5,2 | 0,8 |
| Алматинская | 7,2 | 2,2 | 2,4 | 1,5 | 4,9 |
| Атырауская | - | - | - | - | - |
| Восточно-Казахстанская | 11,8 | 3,6 | 2,2 | 3,3 | 4,8 |
| Жамбылская | 2,0 | - | - | - | - |
| Западно-Казахстанская | 7,6 | 0,2 | 0,1 | 2,6 | 1,4 |
| Карагандинская | 5,8 | 3,4 | 1,3 | 0,4 | 0,4 |
| Кызылординская | - | - | - | - | - |
| Костанайская | 7,3 | 0,3 | 2,1 | 4,6 | 1,0 |
| Павлодарская | 6,0 | 2,2 | 1,4 | 2,0 | 0,8 |
| Северо-Казахстанская | 8,3 | 1,2 | 2,0 | 3,1 | 1,6 |
| Южно-Казахстанская | 4,4 | - | - | - | - |

*) Урожайность с убранной площади

Урожайность ржи озимой

(в весе после доработки; во всех категориях хозяйств)

(центнеров с одного гектара)

| | 1990 | 1995 | 1996 | 1997* | 1998* |
|-----------------------------|-------------|------------|------------|------------|------------|
| Республика Казахстан | 10,9 | 4,8 | 2,6 | 7,7 | 3,3 |
| Акмолинская | 2,5 | - | 24,0 | - | - |
| Актюбинская | 6,4 | 2,5 | 1,9 | 6,7 | 1,0 |
| Алматинская | 9,8 | 6,6 | 5,5 | 8,9 | 6,4 |
| Атырауская | 4,6 | - | - | - | - |
| Восточно-Казахстанская | 8,3 | 10,8 | 4,8 | 7,3 | 7,5 |
| Жамбылская | 15,8 | 5,1 | - | 13,6 | 10,1 |
| Западно-Казахстанская | 14,9 | 2,0 | 1,6 | 8,4 | 2,2 |
| Карагандинская | 4,1 | 2,0 | 2,0 | 1,5 | - |
| Кызылординская | - | - | - | 7,3 | - |
| Костанайская | 15,4 | 14,5 | 8,9 | 21,4 | 3,1 |
| Павлодарская | 1,5 | 2,9 | 2,2 | 4,2 | 1,4 |
| Северо-Казахстанская | 11,9 | 13,1 | 6,3 | 12,3 | - |
| Южно-Казахстанская | 3,7 | 14,7 | 13,3 | 13,0 | 10,4 |

*) Урожайность с убранной площади

Урожайность овса

(в весе после доработки; во всех категориях хозяйств)

(центнеров с одного гектара)

| | 1990 | 1995 | 1996 | 1997* | 1998* |
|-----------------------------|-------------|------------|------------|------------|------------|
| Республика Казахстан | 16,0 | 5,1 | 7,9 | 8,5 | 4,2 |
| Акмолинская | 19,3 | 6,3 | 5,6 | 3,1 | 1,6 |
| Актюбинская | 13,3 | 1,5 | 3,9 | 8,8 | 2,1 |
| Алматинская | 14,7 | 6,1 | 7,2 | 9,6 | 12,4 |
| Атырауская | - | - | - | - | - |
| Восточно-Казахстанская | 11,2 | 11,5 | 7,7 | 4,7 | 10,0 |
| Жамбылская | 12,0 | 7,7 | 6,0 | - | 14,0 |
| Западно-Казахстанская | 17,7 | 2,1 | 2,2 | 7,7 | 0,1 |
| Карагандинская | 13,5 | 2,8 | 7,3 | 4,3 | 4,1 |
| Кызылординская | - | - | - | - | - |
| Костанайская | 17,3 | 3,6 | 8,4 | 10,5 | 3,2 |
| Павлодарская | 3,9 | 4,2 | 3,4 | 3,3 | 2,4 |
| Северо-Казахстанская | 18,9 | 7,1 | 11,0 | 9,9 | 6,3 |
| Южно-Казахстанская | 12,5 | 5,3 | 10,4 | 6,0 | 10,5 |

*) Урожайность с убранной площади

Урожайность проса

(в весе после доработки; во всех категориях хозяйств)

(центнеров с одного гектара)

| | 1990 | 1995 | 1996 | 1997* | 1998* |
|-----------------------------|-------------|------------|------------|------------|------------|
| Республика Казахстан | 12,0 | 1,6 | 1,1 | 6,3 | 3,5 |
| Акмолинская | 10,6 | - | 1,4 | 0,8 | 0,6 |
| Актюбинская | 8,9 | 0,3 | 0,1 | 5,8 | 1,7 |
| Алматинская | 6,5 | - | 3,3 | 1,2 | 1,6 |
| Атырауская | 3,9 | - | - | 7,4 | - |
| Восточно-Казахстанская | 5,4 | 0,6 | 2,3 | 16,7 | 9,0 |
| Жамбылская | 1,8 | 2,7 | 6,2 | 6,1 | 5,3 |
| Западно-Казахстанская | 18,6 | 1,0 | 0,2 | 10,9 | 1,8 |
| Карагандинская | 10,5 | 1,4 | 1,2 | - | 1,2 |
| Кызылординская | 4,1 | 3,0 | 8,0 | 13,0 | 13,1 |
| Костанайская | 15,3 | 0,3 | 3,0 | 2,6 | 3,2 |
| Павлодарская | 8,6 | 2,5 | 2,2 | 2,2 | 3,4 |
| Северо-Казахстанская | 16,9 | 11,0 | 3,2 | 7,8 | 1,9 |
| Южно-Казахстанская | 1,6 | 6,2 | 6,7 | 14,5 | 7,5 |

*) Урожайность с убранной площади

Урожайность зернобобовых

(в весе после доработки; во всех категориях хозяйств)

(центнеров с одного гектара)

| | 1990 | 1995 | 1996 | 1997* | 1998* |
|-----------------------------|------------|------------|------------|------------|------------|
| Республика Казахстан | 9,7 | 4,4 | 6,7 | 7,2 | 7,8 |
| Акмолинская | 8,8 | 3,7 | 3,6 | 4,8 | 1,0 |
| Актюбинская | 8,9 | 1,5 | 1,8 | - | - |
| Алматинская | 10,6 | 5,0 | 7,6 | 3,7 | 15,0 |
| Атырауская | - | - | - | - | - |
| Восточно-Казахстанская | 6,3 | 8,2 | 10,3 | 5,8 | 14,0 |
| Жамбылская | 10,2 | - | - | - | 5,0 |
| Западно-Казахстанская | 7,9 | 4,0 | 2,0 | 3,8 | 0,2 |
| Карагандинская | 10,7 | - | - | - | 7,4 |
| Кызылординская | - | - | - | - | - |
| Костанайская | 10,8 | 2,3 | 5,8 | 8,2 | 3,0 |
| Павлодарская | - | - | - | - | - |
| Северо-Казахстанская | 10,9 | 5,0 | 7,5 | 8,4 | 5,0 |
| Южно-Казахстанская | 7,0 | 6,2 | 3,4 | 3,3 | 17,4 |

*) Урожайность с убранной площади

Урожайность картофеля

(центнеров с одного гектара)

| | 1990 | 1995 | 1996 | 1997* | 1998* |
|--|------|------|------|-------|-------|
|--|------|------|------|-------|-------|

Все категории хозяйств

| | | | | | |
|-----------------------------|------------|-----------|-----------|-----------|-----------|
| Республика Казахстан | 113 | 84 | 88 | 84 | 77 |
| Акмолинская | 123 | 64 | 72 | 59 | 48 |
| Актюбинская | 99 | 55 | 83 | 93 | 63 |
| Алматинская | 139 | 97 | 88 | 94 | 110 |
| Атырауская | 72 | 71 | 77 | 79 | 78 |
| Восточно-Казахстанская | 89 | 104 | 80 | 67 | 72 |
| Жамбылская | 121 | 99 | 84 | 84 | 103 |
| Западно-Казахстанская | 84 | 43 | 31 | 76 | 58 |
| Карагандинская | 134 | 109 | 116 | 96 | 88 |
| Кызылординская | 52 | 39 | 77 | 85 | 85 |
| Костанайская | 109 | 40 | 76 | 85 | 54 |
| Мангистауская | 34 | 66 | 22 | 71 | 58 |
| Павлодарская | 136 | 133 | 94 | 94 | 56 |
| Северо-Казахстанская | 115 | 58 | 98 | 91 | 69 |
| Южно-Казахстанская | 84 | 60 | 61 | 51 | 80 |

Сельхозформирования

| | | | | | |
|-----------------------------|------------|-----------|-----------|-----------|-----------|
| Республика Казахстан | 106 | 63 | 74 | 74 | 68 |
| Акмолинская | 122 | 73 | 65 | 68 | 49 |
| Актюбинская | 94 | 42 | 56 | 59 | 54 |
| Алматинская | 115 | 81 | 73 | 86 | 95 |
| Атырауская | 64 | 49 | 74 | 71 | 78 |
| Восточно-Казахстанская | 77 | 73 | 85 | 112 | 78 |
| Жамбылская | 129 | 109 | 90 | 72 | 70 |
| Западно-Казахстанская | 85 | 22 | 27 | 73 | 42 |
| Карагандинская | 127 | 100 | 96 | 89 | 81 |
| Кызылординская | 36 | 22 | 45 | 36 | 38 |
| Костанайская | 101 | 39 | 69 | 77 | 39 |
| Мангистауская | 3 | 60 | - | 70 | - |
| Павлодарская | 120 | 65 | 74 | 47 | 36 |
| Северо-Казахстанская | 114 | 38 | 73 | 63 | 42 |
| Южно-Казахстанская | 63 | 42 | 52 | 44 | 59 |

Крестьянские хозяйства

| | | | | | |
|-----------------------------|------------|-----------|-----------|-----------|-----------|
| Республика Казахстан | 136 | 61 | 69 | 77 | 83 |
| Акмолинская | - | 50 | 60 | 28 | 22 |

*) Урожайность с убранной площади

Продолжение

| | 1990 | 1995 | 1996 | 1997* | 1998* |
|------------------------|------|------|------|-------|-------|
| Актюбинская | - | 22 | 33 | 53 | 53 |
| Алматинская | 108 | 76 | 86 | 96 | 104 |
| Атырауская | - | 25 | 73 | 72 | 53 |
| Восточно-Казахстанская | - | 34 | 35 | 58 | 61 |
| Жамбылская | 158 | 32 | 78 | 84 | 79 |
| Западно-Казахстанская | 39 | 27 | 41 | 62 | 31 |
| Карагандинская | - | 80 | 85 | 58 | 71 |
| Кызылординская | - | 54 | 81 | 76 | 40 |
| Костанайская | - | 85 | 40 | 73 | 46 |
| Мангистауская | - | 4 | - | - | 12 |
| Павлодарская | - | 60 | 69 | 123 | 94 |
| Северо-Казахстанская | - | 25 | 80 | 118 | 54 |
| Южно-Казахстанская | 126 | 62 | 59 | 48 | 87 |

Хозяйства населения

| | | | | | |
|-----------------------------|------------|-----------|-----------|-----------|-----------|
| Республика Казахстан | 120 | 89 | 91 | 86 | 77 |
| Акмолинская | 125 | 61 | 74 | 56 | 48 |
| Актюбинская | 104 | 60 | 90 | 100 | 64 |
| Алматинская | 165 | 101 | 91 | 95 | 114 |
| Атырауская | 96 | 97 | 80 | 83 | 84 |
| Восточно-Казахстанская | 95 | 108 | 80 | 65 | 73 |
| Жамбылская | 109 | 100 | 83 | 88 | 116 |
| Западно-Казахстанская | 83 | 48 | 32 | 77 | 59 |
| Карагандинская | 150 | 112 | 123 | 99 | 89 |
| Кызылординская | 80 | 40 | 78 | 87 | 90 |
| Костанайская | 118 | 40 | 78 | 87 | 56 |
| Мангистауская | 80 | 74 | 74 | 73 | 64 |
| Павлодарская | 144 | 144 | 96 | 96 | 54 |
| Северо-Казахстанская | 117 | 63 | 103 | 95 | 71 |
| Южно-Казахстанская | 125 | 65 | 65 | 56 | 83 |

*) Урожайность с убранный площади

Урожайность овощей

(центнеров с одного гектара)

| | 1990 | 1995 | 1996 | 1997* | 1998* |
|-------------------------------|------------|------------|-----------|------------|------------|
| Все категории хозяйств | | | | | |
| Республика Казахстан | 154 | 101 | 96 | 101 | 114 |
| Акмолинская | - | 95 | 77 | 72 | 57 |
| Актюбинская | 120 | 109 | 111 | 114 | 74 |
| Алматинская | - | 88 | 97 | 132 | 151 |
| Атырауская | 169 | 122 | 118 | 110 | 113 |
| Восточно-Казахстанская | - | 129 | 116 | 83 | 111 |
| Жамбылская | 170 | 109 | 91 | 90 | 105 |
| Западно-Казахстанская | 98 | 42 | 46 | 67 | 69 |
| Карагандинская | - | 119 | 107 | 97 | 134 |
| Кызылординская | 75 | 42 | 83 | 68 | 93 |
| Костанайская | - | 87 | 78 | 105 | 184 |
| Мангистауская | 87 | 87 | 86 | 81 | 65 |
| Павлодарская | 202 | 190 | 165 | 130 | 92 |
| Северо-Казахстанская | - | 97 | 65 | 89 | 94 |
| Южно-Казахстанская | 194 | 102 | 102 | 91 | 100 |
| Сельхозформирования | | | | | |
| Республика Казахстан | 145 | 85 | 81 | 92 | 82 |
| Акмолинская | 131 | 82 | 59 | 97 | 51 |
| Актюбинская | 113 | 58 | 50 | 58 | 39 |
| Алматинская | 161 | 71 | 104 | 111 | 122 |
| Атырауская | 162 | 71 | 99 | 86 | 84 |
| Восточно-Казахстанская | 108 | 77 | 87 | 120 | 167 |
| Жамбылская | 167 | 81 | 80 | 63 | 62 |
| Западно-Казахстанская | 95 | 26 | 36 | 54 | 31 |
| Карагандинская | 128 | 111 | 71 | 105 | 76 |
| Кызылординская | 62 | 32 | 46 | 45 | 47 |
| Костанайская | 161 | 84 | 62 | 111 | 76 |
| Мангистауская | 66 | 31 | 38 | 38 | 21 |
| Павлодарская | 200 | 161 | 118 | 102 | 67 |
| Северо-Казахстанская | 105 | 92 | 49 | 89 | 48 |
| Южно-Казахстанская | 178 | 101 | 93 | 107 | 85 |

*) Урожайность с убранной площади

Продолжение

| | 1990 | 1995 | 1996 | 1997* | 1998* |
|-------------------------------|------------|------------|------------|------------|------------|
| Крестьянские хозяйства | | | | | |
| Республика Казахстан | 43 | 101 | 93 | 112 | 138 |
| Акмолинская | - | 60 | 28 | 43 | 29 |
| Актюбинская | - | 15 | 27 | 52 | 30 |
| Алматинская | - | 70 | 91 | 137 | 191 |
| Атырауская | - | 11 | 64 | 87 | 80 |
| Восточно-Казахстанская | 43 | 40 | 45 | 72 | 70 |
| Жамбылская | - | 145 | 118 | 124 | 135 |
| Западно-Казахстанская | - | 34 | 58 | 63 | 40 |
| Карагандинская | - | 30 | 44 | 64 | 79 |
| Кызылординская | - | 60 | 81 | 92 | 86 |
| Костанайская | - | 40 | 25 | 148 | 61 |
| Мангистауская | - | 28 | 18 | 9 | 59 |
| Павлодарская | - | 118 | 47 | 176 | 89 |
| Северо-Казахстанская | - | 60 | 60 | 110 | 54 |
| Южно-Казахстанская | - | 123 | 108 | 97 | 127 |
| Хозяйства населения | | | | | |
| Республика Казахстан | 174 | 109 | 102 | 101 | 101 |
| Акмолинская | 170 | 98 | 86 | 72 | 64 |
| Актюбинская | 141 | 120 | 125 | 114 | 122 |
| Алматинская | 183 | 97 | 93 | 132 | 137 |
| Атырауская | 186 | 185 | 153 | 110 | 129 |
| Восточно-Казахстанская | 164 | 138 | 118 | 83 | 82 |
| Жамбылская | 175 | 132 | 95 | 90 | 98 |
| Западно-Казахстанская | 103 | 48 | 48 | 67 | 70 |
| Карагандинская | 157 | 118 | 114 | 97 | 96 |
| Кызылординская | 103 | 44 | 90 | 68 | 91 |
| Костанайская | 192 | 89 | 83 | 105 | 103 |
| Мангистауская | 103 | 93 | 91 | 81 | 85 |
| Павлодарская | 205 | 204 | 185 | 130 | 135 |
| Северо-Казахстанская | 115 | 99 | 70 | 89 | 87 |
| Южно-Казахстанская | 220 | 96 | 105 | 91 | 82 |

*) Урожайность с убранной площади

Урожайность бахчевых культур

(центнеров с одного гектара)

| | 1990 | 1995 | 1996 | 1997* | 1998* |
|--|------|------|------|-------|-------|
|--|------|------|------|-------|-------|

Все категории хозяйств

| | | | | | |
|-----------------------------|-----------|-----------|-----------|-----------|-----------|
| Республика Казахстан | 84 | 59 | 58 | 67 | 78 |
| Акмолинская | 15 | 20 | 20 | 11 | 44 |
| Актюбинская | 47 | 31 | 23 | 24 | 93 |
| Алматинская | 82 | 26 | 27 | 81 | 106 |
| Атырауская | 164 | 150 | 122 | 99 | 115 |
| Восточно-Казахстанская | 38 | 48 | 47 | 60 | 116 |
| Жамбылская | 83 | 46 | 47 | 47 | 67 |
| Западно-Казахстанская | 38 | 23 | 42 | 55 | 77 |
| Карагандинская | 92 | 181 | 73 | 47 | 50 |
| Кызылординская | 103 | 71 | 103 | 109 | 101 |
| Костанайская | 30 | 11 | 16 | 22 | 33 |
| Мангистауская | 95 | 43 | 32 | 43 | 18 |
| Павлодарская | 50 | 21 | 18 | 15 | 9 |
| Северо-Казахстанская | 10 | - | 2 | 10 | - |
| Южно-Казахстанская | 139 | 67 | 59 | 62 | 66 |

Сельхозформирования

| | | | | | |
|-----------------------------|-----------|-----------|-----------|-----------|-----------|
| Республика Казахстан | 71 | 28 | 33 | 44 | 51 |
| Акмолинская | 15 | 20 | 33 | 10 | 44 |
| Актюбинская | 47 | 27 | 20 | 22 | 38 |
| Алматинская | 72 | 24 | 21 | 30 | 47 |
| Атырауская | 161 | 46 | 49 | 63 | 54 |
| Восточно-Казахстанская | 35 | 10 | 14 | 12 | 76 |
| Жамбылская | 86 | 45 | 47 | 46 | 27 |
| Западно-Казахстанская | 31 | 10 | - | 43 | 46 |
| Карагандинская | 70 | 60 | 40 | 35 | 39 |
| Кызылординская | 92 | 54 | 66 | 62 | 36 |
| Костанайская | 30 | 11 | 13 | 18 | 18 |
| Мангистауская | 95 | 50 | 55 | 52 | 22 |
| Павлодарская | 44 | 11 | 17 | 16 | 12 |
| Северо-Казахстанская | 9 | - | - | - | - |
| Южно-Казахстанская | 113 | 49 | 39 | 57 | 67 |

Крестьянские хозяйства

| | | | | | |
|-----------------------------|-----------|-----------|-----------|-----------|-----------|
| Республика Казахстан | 69 | 62 | 57 | 63 | 77 |
| Акмолинская | - | 11 | 52 | 22 | - |

*) Урожайность с убранной площади

Продолжение

| | 1990 | 1995 | 1996 | 1997* | 1998* |
|------------------------|------|------|------|-------|-------|
| Актюбинская | - | 47 | 40 | 54 | 190 |
| Алматинская | - | 20 | 30 | 104 | 121 |
| Атырауская | - | 11 | 88 | 75 | 128 |
| Восточно-Казахстанская | 69 | 30 | 7 | 62 | 215 |
| Жамбылская | - | 47 | 42 | 44 | 112 |
| Западно-Казахстанская | - | 44 | 116 | 62 | 86 |
| Карагандинская | - | 190 | 109 | 20 | 60 |
| Кызылординская | - | 83 | 114 | 75 | 111 |
| Костанайская | - | 10 | 52 | 49 | 60 |
| Мангистауская | - | 31 | - | 12 | - |
| Павлодарская | - | 11 | 22 | 11 | 77 |
| Северо-Казахстанская | - | - | - | - | - |
| Южно-Казахстанская | - | 66 | 70 | 62 | 55 |

Хозяйства населения

| | | | | | |
|-----------------------------|------------|-----------|-----------|-----------|-----------|
| Республика Казахстан | 159 | 89 | 88 | 98 | 97 |
| Акмолинская | - | - | - | - | - |
| Актюбинская | 80 | 60 | 31 | - | 190 |
| Алматинская | 187 | 32 | 30 | 96 | 121 |
| Атырауская | 259 | 257 | 170 | 119 | 128 |
| Восточно-Казахстанская | 80 | 85 | 80 | 158 | 215 |
| Жамбылская | 53 | 47 | 83 | 66 | 112 |
| Западно-Казахстанская | 61 | 46 | 25 | 55 | 86 |
| Карагандинская | 122 | 190 | 67 | 50 | 60 |
| Кызылординская | 115 | 73 | 109 | 117 | 111 |
| Костанайская | 150 | - | - | - | 60 |
| Мангистауская | - | - | - | - | - |
| Павлодарская | 200 | 200 | - | - | 77 |
| Северо-Казахстанская | 100 | - | 10 | 10 | - |
| Южно-Казахстанская | 300 | 85 | 85 | 72 | 55 |

*) Урожайность с убранный площади

Урожайность подсолнечника

(в весе после доработки)

(центнеров с одного гектара)

| | 1990 | 1995 | 1996 | 1997* | 1998* |
|--|------|------|------|-------|-------|
|--|------|------|------|-------|-------|

Все категории хозяйств

| | | | | | |
|-----------------------------|------------|------------|------------|------------|------------|
| Республика Казахстан | 9,2 | 2,9 | 1,9 | 2,8 | 4,2 |
| Акмолинская | 1,6 | 1,2 | 1,0 | 1,3 | 0,7 |
| Актюбинская | 27,6 | 0,3 | 0,5 | 1,7 | 0,4 |
| Алматинская | 10,6 | 1,6 | 2,7 | 3,7 | 4,6 |
| Атырауская | 4,6 | 0,7 | 3,5 | 2,7 | 4,4 |
| Восточно-Казахстанская | 11,7 | 4,3 | 2,5 | 3,8 | 5,4 |
| Жамбылская | 3,7 | 2,6 | 3,1 | 2,4 | 3,2 |
| Западно-Казахстанская | 4,2 | 0,4 | 0,5 | 1,6 | 0,9 |
| Карагандинская | 1,4 | 0,6 | 0,7 | 0,4 | 5,1 |
| Кызылординская | | 2,1 | 4,1 | 11,0 | 8,7 |
| Костанайская | 3,0 | 1,0 | 0,9 | 1,6 | 0,6 |
| Павлодарская | 3,5 | 1,9 | 1,3 | 1,4 | 0,8 |
| Северо-Казахстанская | 5,1 | 0,7 | 1,3 | 1,0 | 1,3 |
| Южно-Казахстанская | 11,0 | 6,7 | 5,5 | 6,7 | 8,0 |

Сельхозформирования

| | | | | | |
|-----------------------------|------------|------------|------------|------------|------------|
| Республика Казахстан | 9,1 | 2,8 | 1,9 | 1,9 | 2,3 |
| Акмолинская | 1,6 | 1,5 | 1,0 | 1,3 | 0,8 |
| Актюбинская | - | 0,2 | 0,5 | 1,7 | 0,4 |
| Алматинская | 2,8 | 1,3 | 1,9 | 2,4 | 2,5 |
| Атырауская | - | 0,5 | 4,0 | 2,7 | 3,0 |
| Восточно-Казахстанская | 11,7 | 4,3 | 2,8 | 2,9 | 4,3 |
| Жамбылская | 3,5 | 2,4 | - | 2,4 | 2,4 |
| Западно-Казахстанская | 4,2 | 0,5 | 0,5 | 1,6 | 0,9 |
| Карагандинская | 0,5 | 0,5 | 0,8 | 0,5 | - |
| Кызылординская | - | 0,6 | 2,4 | 1,0 | - |
| Костанайская | 2,8 | 1,0 | 0,9 | 1,6 | 0,6 |
| Павлодарская | 3,5 | 1,9 | 1,3 | 1,4 | 0,8 |
| Северо-Казахстанская | 5,0 | 0,7 | 1,3 | 1,1 | 1,2 |
| Южно-Казахстанская | 3,8 | 5,3 | 2,4 | 5,0 | 6,0 |

Крестьянские хозяйства

| | | | | | |
|-----------------------------|----------|------------|------------|------------|------------|
| Республика Казахстан | - | 2,7 | 1,7 | 4,2 | 5,8 |
| Акмолинская | - | - | 0,6 | 0,6 | 0,1 |
| Актюбинская | - | - | 2,7 | 1,8 | - |

*) Урожайность с убранной площади

Продолжение

| | 1990 | 1995 | 1996 | 1997* | 1998* |
|------------------------|------|------|------|-------|-------|
| Алматинская | - | 1,8 | 3,8 | 6,0 | 7,9 |
| Атырауская | - | - | - | - | - |
| Восточно-Казахстанская | - | 3,2 | 1,7 | 4,2 | 5,9 |
| Жамбылская | - | 4,1 | 3,7 | 2,0 | 4,2 |
| Западно-Казахстанская | - | 0,1 | - | 0,8 | 1,3 |
| Карагандинская | - | - | - | 0,3 | 5,1 |
| Кызылординская | - | 2,9 | 4,7 | 8,0 | 4,3 |
| Костанайская | - | 0,6 | - | 1,0 | 0,9 |
| Павлодарская | - | 1,9 | 0,8 | 1,2 | 1,0 |
| Северо-Казахстанская | - | 1,6 | 2,6 | 0,6 | 1,8 |
| Южно-Казахстанская | - | 6,0 | 4,5 | 8,4 | 7,3 |

Хозяйства населения

| | | | | | |
|-----------------------------|-------------|------------|------------|------------|------------|
| Республика Казахстан | 14,7 | 4,7 | 5,1 | 5,5 | 6,3 |
| Акмолинская | - | - | - | - | - |
| Актюбинская | 27,6 | 3,4 | - | - | - |
| Алматинская | 19,6 | 3,9 | 4,4 | 4,1 | 6,2 |
| Атырауская | 4,6 | 5,5 | 3,7 | - | 10,0 |
| Восточно-Казахстанская | 13,7 | 3,0 | 4,7 | 6,4 | 4,3 |
| Жамбылская | 4,1 | - | 10,6 | 3,7 | 5,6 |
| Западно-Казахстанская | - | - | - | - | - |
| Карагандинская | 16,6 | - | - | - | - |
| Кызылординская | - | 6,7 | 7,4 | 12,9 | 10,8 |
| Костанайская | 13,9 | 6,7 | - | - | - |
| Павлодарская | - | - | - | - | - |
| Северо-Казахстанская | 12,0 | 2,0 | 12,0 | 3,0 | - |
| Южно-Казахстанская | 13,4 | 10,0 | 10,0 | 8,2 | 11,8 |

*) Урожайность с убранной площади

Урожайность сахарной свеклы (фабричной)

(в весе после доработки)

(центнеров с одного гектара)

| | 1990 | 1995 | 1996 | 1997* | 1998* |
|-------------------------------|------------|-----------|------------|------------|------------|
| Все категории хозяйств | | | | | |
| Республика Казахстан | 239 | 91 | 105 | 116 | 143 |
| Акмолинская | - | - | - | - | - |
| Актюбинская | - | 38 | 18 | 12 | - |
| Алматинская | 264 | 98 | 99 | 112 | 147 |

Продолжение

| | 1990 | 1995 | 1996 | 1997* | 1998* |
|------------------------|------|------|------|-------|-------|
| Атырауская | - | 62 | 40 | 101 | - |
| Восточно-Казахстанская | - | 50 | - | 33 | 150 |
| Жамбылская | 242 | 86 | 124 | 140 | 129 |
| Западно-Казахстанская | - | 66 | - | - | - |
| Карагандинская | - | 11 | 20 | - | 90 |
| Кызылординская | - | 47 | 46 | - | - |
| Костанайская | - | 57 | - | - | - |
| Павлодарская | - | - | - | - | - |
| Северо-Казахстанская | - | 18 | - | - | - |
| Южно-Казахстанская | - | 76 | 61 | 57 | 121 |

Сельхозформирования

| | | | | | |
|-----------------------------|------------|-----------|-----------|------------|------------|
| Республика Казахстан | 239 | 88 | 98 | 107 | 141 |
| Акмолинская | - | - | - | - | - |
| Актюбинская | - | 38 | 18 | 12 | - |
| Алматинская | 237 | 93 | 91 | 99 | 148 |
| Атырауская | - | 64 | 40 | 90 | - |
| Восточно-Казахстанская | - | 50 | - | 20 | - |
| Жамбылская | 242 | 85 | 118 | 137 | 123 |
| Западно-Казахстанская | - | 66 | - | - | - |
| Карагандинская | - | 11 | 20 | - | 90 |
| Кызылординская | - | 51 | 22 | - | - |
| Костанайская | - | 57 | - | - | - |
| Павлодарская | - | - | - | - | - |
| Северо-Казахстанская | - | 47 | - | - | - |
| Южно-Казахстанская | - | 89 | 61 | 57 | 121 |

Крестьянские хозяйства

| | | | | | |
|-----------------------------|----------|------------|------------|------------|------------|
| Республика Казахстан | - | 115 | 143 | 156 | 143 |
| Акмолинская | - | - | - | - | - |
| Актюбинская | - | - | - | - | - |
| Алматинская | - | 128 | 135 | 156 | 142 |
| Атырауская | - | - | - | 115 | - |
| Восточно-Казахстанская | - | - | - | 53 | 150 |
| Жамбылская | - | 124 | 204 | 179 | 146 |
| Западно-Казахстанская | - | - | - | - | - |
| Карагандинская | - | - | - | - | - |
| Кызылординская | - | 12 | 90 | - | - |
| Костанайская | - | - | - | - | - |
| Павлодарская | - | - | - | - | - |

*) Урожайность с убранной площади

Продолжение

| | 1990 | 1995 | 1996 | 1997* | 1998* |
|-----------------------------|----------|------------|------------|------------|------------|
| Северо-Казахстанская | - | - | - | - | - |
| Южно-Казахстанская | - | 60 | 60 | - | - |
| Хозяйства населения | | | | | |
| Республика Казахстан | - | 126 | 199 | 116 | 163 |
| Акмолинская | - | - | - | - | - |
| Актюбинская | - | - | - | - | - |
| Алматинская | - | 149 | 186 | 116 | 164 |
| Атырауская | - | - | - | - | - |
| Восточно-Казахстанская | - | - | - | 70 | - |
| Жамбылская | - | - | - | - | 71 |
| Западно-Казахстанская | - | - | - | - | - |
| Карагандинская | - | - | - | - | - |
| Кызылординская | - | 12 | 77 | - | - |
| Костанайская | - | - | - | - | - |
| Павлодарская | - | - | - | - | - |
| Северо-Казахстанская | - | - | - | - | - |
| Южно-Казахстанская | - | 95 | 62 | - | - |

*) Урожайность с убранный площади

Урожайность плодов и ягод

(центнеров с одного гектара)

| | 1990 | 1995 | 1996 | 1997 | 1998 |
|-------------------------------|-------------|-------------|-------------|-------------|-------------|
| Все категории хозяйств | | | | | |
| Республика Казахстан | 41,9 | 14,3 | 17,4 | 16,2 | 10,7 |
| Акмолинская | 15,4 | 22,5 | 23,2 | 26,8 | 25,2 |
| Актюбинская | 11,3 | 7,9 | 9,5 | 16,3 | 12,9 |
| Алматинская | 38,9 | 13,1 | 17 | 10,6 | 5,3 |
| Атырауская | 25,7 | 16,4 | 18,1 | 19,2 | 16,8 |
| Восточно-Казахстанская | 22,3 | 21,6 | 17,9 | 25,4 | 30,1 |
| Жамбылская | 50,2 | 6,9 | 20,5 | 14,6 | 5,8 |
| Западно-Казахстанская | 26,8 | 10,1 | 1,4 | 3,5 | 1,1 |
| Карагандинская | 15,1 | 5,4 | 5,4 | 4,1 | 6,1 |
| Кызылординская | 17,5 | 6,5 | 11,2 | 4,7 | 11,7 |
| Костанайская | 20,5 | 17 | 22,0 | 23,2 | 12,2 |
| Мангистауская | 16,2 | 13,0 | 12,7 | 9,9 | 11,0 |
| Павлодарская | 13,2 | 10,9 | 11,8 | 6,9 | 4,4 |
| Северо-Казахстанская | 15,7 | 12,8 | 11,6 | 8,1 | 7,1 |
| Южно-Казахстанская | 75,8 | 17,9 | 22,0 | 25,2 | 16,9 |

Продолжение

| | 1990 | 1995 | 1996 | 1997 | 1998 |
|--|------|------|------|------|------|
|--|------|------|------|------|------|

Сельхозформирования

| | | | | | |
|-----------------------------|-------------|------------|-------------|------------|------------|
| Республика Казахстан | 37,5 | 9,6 | 14,2 | 6,8 | 6,6 |
| Акмолинская | 4,5 | 1,5 | 2,0 | 3,4 | 0,7 |
| Актюбинская | 4,4 | 2,6 | 2,4 | 2,8 | - |
| Алматинская | 28,5 | 7,0 | 11,2 | 7,2 | 5,6 |
| Атырауская | 26,5 | 12,6 | 10,3 | 12,1 | 8,0 |
| Восточно-Казахстанская | 8,2 | 3,2 | 2,8 | 1,1 | 1,4 |
| Жамбылская | 52,2 | 12,7 | 19,1 | 7,3 | 2,9 |
| Западно-Казахстанская | 23,6 | 11,2 | 0,7 | 5,9 | 1,5 |
| Карагандинская | 10,7 | 0,6 | 0,3 | 0,3 | - |
| Кызылординская | 14,4 | 3,2 | 9,2 | 2,8 | 3,4 |
| Костанайская | 5,8 | 0,9 | 0,8 | 1,7 | 1,4 |
| Мангистауская | 16,9 | 5,4 | - | 2,5 | 1,7 |
| Павлодарская | 8,4 | 2,5 | 9,8 | 1,0 | 1,3 |
| Северо-Казахстанская | 3,6 | 0,9 | 1,2 | 0,8 | 0,4 |
| Южно-Казахстанская | 67,7 | 16,2 | 23,1 | 8,3 | 9,7 |

Крестьянские хозяйства

| | | | | | |
|-----------------------------|----------|-------------|-------------|-------------|------------|
| Республика Казахстан | - | 12,3 | 16,1 | 13,6 | 4,3 |
| Акмолинская | - | - | - | - | - |
| Актюбинская | - | - | 11,0 | - | - |
| Алматинская | - | 1,4 | 19,6 | 15,0 | 3,9 |
| Атырауская | - | - | 22,7 | 20,9 | 19,6 |
| Восточно-Казахстанская | - | - | 2,4 | 7,5 | 4,9 |
| Жамбылская | - | 115,4 | 32,2 | 3,8 | 0,2 |
| Западно-Казахстанская | - | 0,1 | 3,3 | 1,2 | 0,8 |
| Карагандинская | - | - | - | - | - |
| Кызылординская | - | 5,0 | - | 1,1 | 16,4 |
| Костанайская | - | - | - | - | - |
| Мангистауская | - | - | - | - | 9,4 |
| Павлодарская | - | - | - | - | - |
| Северо-Казахстанская | - | 16,8 | 4,3 | 1,4 | - |
| Южно-Казахстанская | - | 36,7 | 38,3 | 11,2 | 6,3 |

Хозяйства населения

| | | | | | |
|-----------------------------|-------------|-------------|-------------|-------------|-------------|
| Республика Казахстан | 46,1 | 17,6 | 19,9 | 23,0 | 14,0 |
| Акмолинская | 21,6 | 30,9 | 25,6 | 27,7 | 29,9 |
| Актюбинская | 15,3 | 9,0 | 10,0 | 17,0 | 12,9 |
| Алматинская | 52,3 | 20,0 | 22,9 | 12,8 | 5,3 |
| Атырауская | 24,0 | 22,1 | 23,6 | 23,4 | 20,4 |
| Восточно-Казахстанская | 25,2 | 24,7 | 19,8 | 31,2 | 33,6 |

Продолжение

| | 1990 | 1995 | 1996 | 1997 | 1998 |
|-----------------------|------|------|------|------|------|
| Жамбылская | 48,4 | 2,2 | 22,6 | 27,0 | 8,5 |
| Западно-Казахстанская | 29,1 | 9,4 | 2,0 | 2,2 | 1,0 |
| Карагандинская | 16,3 | 6,6 | 5,5 | 4,9 | 7,1 |
| Кызылординская | 26,4 | 15,1 | 13,3 | 5,9 | 14,1 |
| Костанайская | 25,7 | 21,0 | 26,1 | 26,9 | 13,5 |
| Мангистауская | 15,7 | 14,3 | 14,3 | 11,4 | 11,8 |
| Павлодарская | 15,0 | 14,9 | 15,1 | 10,6 | 4,6 |
| Северо-Казахстанская | 20,9 | 16,2 | 14,4 | 10,1 | 8,1 |
| Южно-Казахстанская | 88,0 | 19,8 | 20,8 | 42,5 | 34,7 |

Урожайность винограда

(центнеров с одного гектара)

| | 1990 | 1995 | 1996 | 1997 | 1998 |
|--|------|------|------|------|------|
|--|------|------|------|------|------|

Все категории хозяйств

| | | | | | |
|-----------------------------|-------------|-------------|-------------|-------------|-------------|
| Республика Казахстан | 80,5 | 46,1 | 29,3 | 33,0 | 11,1 |
| Акмолинская | - | - | - | - | - |
| Актюбинская | - | - | - | - | - |
| Алматинская | 52,2 | 17,0 | 28,7 | 25,2 | 5,6 |
| Атырауская | 15,8 | 16,8 | 18,0 | 20,0 | 22,1 |
| Восточно-Казахстанская | 12,9 | 3,0 | 2,1 | 0,3 | 0,9 |
| Жамбылская | 60,9 | 16,5 | 15,6 | 12,1 | 8,2 |
| Западно-Казахстанская | - | - | - | - | - |
| Карагандинская | 25,0 | - | 40,0 | 41,0 | 46,7 |
| Кызылординская | 28,0 | 21,3 | 1,5 | 11,2 | 1,7 |
| Костанайская | - | - | - | - | - |
| Мангистауская | - | 10,0 | - | 1,7 | 2,0 |
| Павлодарская | - | 10,0 | - | - | - |
| Северо-Казахстанская | - | - | - | - | - |
| Южно-Казахстанская | 112,5 | 77,4 | 34,2 | 43,9 | 16,6 |

Сельхозформирования

| | | | | | |
|-----------------------------|-------------|-------------|-------------|-------------|------------|
| Республика Казахстан | 76,7 | 45,2 | 25,8 | 25,5 | 7,8 |
| Акмолинская | - | - | - | - | - |
| Актюбинская | - | - | - | - | - |
| Алматинская | 52,1 | 16,5 | 29,0 | 25,3 | 5,0 |
| Атырауская | - | - | - | - | - |
| Восточно-Казахстанская | 13,0 | 2,9 | 2,0 | 0,1 | - |

Продолжение

| | 1990 | 1995 | 1996 | 1997 | 1998 |
|-----------------------|-------|------|------|------|------|
| Жамбылская | 61,5 | 17,0 | 15,0 | 11,2 | 7,5 |
| Западно-Казахстанская | - | - | - | - | - |
| Карагандинская | - | - | - | - | - |
| Кызылординская | 28,2 | 20,7 | - | 10,3 | 5,0 |
| Костанайская | - | - | - | - | - |
| Мангистауская | - | 10,0 | - | 2,0 | - |
| Павлодарская | - | - | - | - | - |
| Северо-Казахстанская | - | - | - | - | - |
| Южно-Казахстанская | 108,4 | 60,5 | 28,3 | 30,8 | 10,6 |

Крестьянские хозяйства

| | | | | | |
|-----------------------------|----------|-------------|-------------|-------------|------------|
| Республика Казахстан | - | 35,0 | 16,1 | 19,5 | 7,0 |
| Акмолинская | - | - | - | - | - |
| Актюбинская | - | - | - | - | - |
| Алматинская | - | - | - | - | 12,0 |
| Атырауская | - | - | - | - | - |
| Восточно-Казахстанская | - | - | 1,5 | 0,2 | 0,1 |
| Жамбылская | - | - | - | - | - |
| Западно-Казахстанская | - | - | - | - | - |
| Карагандинская | - | - | - | - | - |
| Кызылординская | - | - | - | - | 1,2 |
| Костанайская | - | - | - | - | - |
| Мангистауская | - | - | - | - | - |
| Павлодарская | - | - | - | - | - |
| Северо-Казахстанская | - | - | - | - | - |
| Южно-Казахстанская | - | 35,0 | 35,0 | 28,3 | 4,5 |

Хозяйства населения

| | | | | | |
|-----------------------------|--------------|-------------|-------------|-------------|-------------|
| Республика Казахстан | 122,5 | 54,5 | 58,4 | 79,3 | 38,0 |
| Акмолинская | - | - | - | - | - |
| Актюбинская | - | - | - | - | - |
| Алматинская | 63,0 | 28,4 | 19,8 | 21,9 | 3,6 |
| Атырауская | 18,0 | 16,8 | 18,0 | 20,0 | 22,1 |
| Восточно-Казахстанская | 9,5 | 7,5 | 9,0 | 3,8 | 5,3 |
| Жамбылская | 45,3 | 10,0 | 38,0 | 34,0 | 11,7 |
| Западно-Казахстанская | 8,0 | - | - | - | - |
| Карагандинская | 25,0 | - | 40,0 | 41,0 | 46,7 |
| Кызылординская | 25,2 | 66,3 | 54,6 | 70,3 | 8,0 |
| Костанайская | - | - | - | - | - |
| Мангистауская | - | - | - | 1,5 | 2,0 |

Продолжение

| | 1990 | 1995 | 1996 | 1997 | 1998 |
|----------------------|-------|------|------|------|------|
| Павлодарская | 10,0 | 10,0 | - | - | - |
| Северо-Казахстанская | - | - | - | - | - |
| Южно-Казахстанская | 135,0 | 63,0 | 63,0 | 86,9 | 44,3 |

**Площадь сельскохозяйственных угодий,
на которой внесены минеральные удобрения**

(тысяч гектаров)

| | 1990 | 1995 | 1996 | 1997 | 1998 |
|-----------------------------|-------------|------------|------------|------------|------------|
| Республика Казахстан | 9332 | 298 | 261 | 162 | 132 |
| Акмолинская | 1241 | 11 | 17 | 10 | - |
| Актюбинская | 157 | - | 1 | 0 | 0 |
| Алматинская | 863 | 34 | 47 | 23 | 14 |
| Атырауская | 37 | 1 | 1 | - | 0 |
| Восточно-Казахстанская | 511 | 3 | 1 | 0 | - |
| Жамбылская | 466 | 31 | 41 | 7 | 2 |
| Западно-Казахстанская | 228 | - | - | - | - |
| Карагандинская | 494 | 12 | 5 | 0 | 1 |
| Кызылординская | 114 | 36 | 59 | 39 | 36 |
| Костанайская | 2087 | 8 | 8 | - | - |
| Павлодарская | 451 | - | - | - | - |
| Северо-Казахстанская | 1990 | 6 | 23 | 0 | - |
| Южно-Казахстанская | 693 | 156 | 58 | 83 | 79 |

Внесение минеральных удобрений

(тыс.центнеров, в пересчете на 100% питательных веществ)

| | 1990 | 1995 | 1996 | 1997 | 1998 |
|-----------------------------|---------------|--------------|--------------|--------------|--------------|
| Республика Казахстан | 6721,2 | 362,4 | 289,0 | 169,2 | 198,4 |
| Акмолинская | 1012,1 | 5,1 | 8,6 | 9,1 | - |
| Актюбинская | 93,6 | 0,4 | 0,4 | 0 | 1,4 |
| Алматинская | 733,4 | 46,5 | 58,3 | 32,3 | 22,6 |
| Атырауская | 27,0 | 0,9 | 0,7 | - | 0,4 |
| Восточно-Казахстанская | 323,8 | 3,0 | 1,2 | 0,1 | - |
| Жамбылская | 454,4 | 23,5 | 54,1 | 6,3 | 1,3 |
| Западно-Казахстанская | 127,8 | 0,1 | - | - | - |

Продолжение

| | 1990 | 1995 | 1996 | 1997 | 1998 |
|----------------------|--------|-------|------|------|-------|
| Карагандинская | 298,4 | 10,5 | 1,9 | 1,1 | 1,1 |
| Кызылординская | 406,7 | 61,9 | 85,4 | 67,6 | 122,5 |
| Костанайская | 1042,9 | 6,9 | 2,0 | - | - |
| Павлодарская | 278,1 | 0,9 | - | - | - |
| Северо-Казахстанская | 1113,1 | 1,5 | 13,5 | 0,1 | - |
| Южно-Казахстанская | 809,9 | 201,2 | 62,9 | 52,6 | 49,1 |

**Площадь сельскохозяйственных угодий,
на которой внесены органические удобрения**

(тысяч гектаров)

| | 1990 | 1995 | 1996 | 1997 | 1998 |
|-----------------------------|------------|------------|-----------|-----------|----------|
| Республика Казахстан | 688 | 188 | 38 | 11 | 9 |
| Акмолинская | 35 | - | - | - | - |
| Актюбинская | 12 | - | 0 | 0 | 0 |
| Алматинская | 95 | 7 | 4 | 2 | 4 |
| Атырауская | 3 | - | 0 | - | - |
| Восточно-Казахстанская | 70 | - | 4 | 0 | 0 |
| Жамбылская | 22 | 1 | 2 | 1 | 1 |
| Западно-Казахстанская | 12 | - | - | - | - |
| Карагандинская | 31 | 1 | 0 | 0 | 0 |
| Кызылординская | 28 | - | 1 | 0 | - |
| Костанайская | 128 | 150 | 4 | - | - |
| Павлодарская | 61 | 2 | - | - | - |
| Северо-Казахстанская | 140 | 10 | 3 | 0 | - |
| Южно-Казахстанская | 51 | 17 | 19 | 8 | 4 |

Внесение органических удобрений

(тысяч тонн)

| | 1990 | 1995 | 1996 | 1997 | 1998 |
|-----------------------------|----------------|---------------|--------------|--------------|-------------|
| Республика Казахстан | 22445,3 | 1140,6 | 386,9 | 103,1 | 56,9 |
| Акмолинская | 1714,9 | 3,5 | 9,1 | - | - |
| Актюбинская | 338,6 | 17,4 | 10,0 | 0 | 0,5 |
| Алматинская | 2786,2 | 155,2 | 83,9 | 57,2 | 21,8 |
| Атырауская | 47,8 | 1,7 | 0,0 | - | - |

Продолжение

| | 1990 | 1995 | 1996 | 1997 | 1998 |
|------------------------|--------|-------|-------|------|------|
| Восточно-Казахстанская | 2353,3 | 1,2 | 33,0 | 6,7 | 15,0 |
| Жамбылская | 508,4 | 12,6 | 16,1 | 6,0 | 1,6 |
| Западно-Казахстанская | 464,1 | 0,6 | - | - | - |
| Карагандинская | 968,7 | 41,1 | 5,7 | 1,3 | 5,0 |
| Кызылординская | 153,3 | 0,1 | 10,2 | 0,1 | - |
| Костанайская | 4178,0 | 304,1 | 44,1 | - | - |
| Павлодарская | 2290,4 | 129,3 | - | - | - |
| Северо-Казахстанская | 5705,8 | 276,5 | 120,5 | 4,3 | - |
| Южно-Казахстанская | 935,8 | 197,3 | 54,3 | 27,5 | 13,0 |

IV. Животноводство

Основные показатели развития животноводства

во всех категориях хозяйств

| | 1990 | 1995 | 1996 | 1997 | 1998 |
|--|------|------|------|------|------|
|--|------|------|------|------|------|

Численность скота и птицы, тыс.голов

| | | | | | |
|---------------------------|-------|-------|-------|-------|-------|
| Крупный рогатый скот | 9757 | 6860 | 5425 | 4307 | 3958 |
| в том числе коровы | 3368 | 3045 | 2547 | 2110 | 1953 |
| Свины | 3224 | 1623 | 1037 | 879 | 892 |
| в том числе свиноматки | 222 | 224 | 176 | 145 | 181 |
| Овцы и козы | 35661 | 19584 | 13679 | 10384 | 9556 |
| в том числе овцекозوماتки | 22250 | 12842 | 8904 | 6421 | 5600 |
| Лошади | 1626 | 1557 | 1310 | 1083 | 986 |
| в том числе конематки | 594 | 647 | 569 | 480 | 438 |
| Птица | 59899 | 20810 | 15378 | 15982 | 16985 |

Удельный вес маточного поголовья

| | | | | | |
|---------------|------|------|------|------|------|
| Коров | 34,5 | 44,4 | 46,9 | 49,0 | 49,3 |
| Свиноматок | 6,9 | 13,8 | 16,8 | 16,5 | 20,3 |
| Овцекозوماتок | 62,4 | 65,6 | 65,1 | 61,8 | 58,6 |
| Конематок | 36,5 | 41,6 | 43,4 | 44,3 | 44,4 |

Получено приплода, тысяч голов

| | | | | | |
|----------------|-------|-------|------|------|------|
| Телят | 3547 | 2728 | 2207 | 1997 | 1792 |
| Ягнят и козлят | 20692 | 12449 | 9502 | 7617 | 5343 |
| Поросят | 3188 | 2209 | 1752 | 1532 | 1264 |
| Жеребят | 418 | 401 | 365 | 325 | 302 |

Выход приплода на 100 маток, голов

| | | | | | |
|----------------|------|-----|-----|-----|-----|
| Телят | 81 | 66 | 66 | 71 | 75 |
| Ягнят и козлят | 93 | 83 | 86 | 97 | 92 |
| Поросят | 1028 | 858 | 881 | 966 | 846 |
| Жеребят | 69 | 62 | 63 | 63 | 69 |

Продолжение

| | 1990 | 1995 | 1996 | 1997 | 1998 |
|----------------------------------|--------|-------|-------|-------|-------|
| Реализовано на мясо - всего | | | | | |
| тыс. тонн | 2634 | 1774 | 1541 | 1346 | 1213 |
| Крупный рогатый скот, тыс. голов | 3494 | 3441 | 3038 | 2652 | 2318 |
| в живой массе, тыс. тонн | 1195 | 956 | 812 | 744 | 670 |
| средний вес 1 головы, кг | 342 | 278 | 267 | 280 | 289 |
| Свины, тыс. голов | 3827 | 2010 | 1894 | 1355 | 1319 |
| в живой массе, тыс. тонн | 394 | 160 | 160 | 127 | 124 |
| средний вес 1 головы, кг | 103 | 80 | 84 | 94 | 94 |
| Овцы и козы, млн. голов | 17,6 | 14,6 | 12,0 | 8,6 | 6,6 |
| в живой массе, тыс. тонн | 635 | 469 | 384 | 316 | 252 |
| средний вес 1 головы, кг | 36 | 35 | 34 | 37 | 38 |
| Лошади, тыс. голов | 419 | 410 | 449 | 405 | 403 |
| в живой массе, тыс. тонн | 114 | 107 | 120 | 115 | 119 |
| средний вес 1 головы, кг | 271 | 260 | 268 | 283 | 295 |
| Птица, млн. голов | 250,6 | 46,2 | 31,4 | 26,1 | 24,9 |
| в живой массе, тыс. тонн | 276 | 74 | 55 | 31 | 35 |
| средний вес 1 головы, кг | 1,1 | 1,1 | 1,3 | 1,2 | 1,4 |
| Надоемо молока, тыс.тонн | 5642 | 4619 | 3627 | 3335 | 3394 |
| Получено яиц, млн.штук | 4185 | 1841 | 1262 | 1266 | 1388 |
| Настрижено шерсти, тонн | 107850 | 58258 | 42177 | 34565 | 25233 |

окончание

| | 1990 | 1995 | 1996 | 1997 | 1998 |
|---|------|------|------|------|------|
| Продуктивность скота и птицы | | | | | |
| Средний годовой удой молока от одной коровы, кг | 1988 | 1642 | 1504 | 1573 | 1775 |
| Средняя годовая яйценоскость кур-несушек в сельхозформированиях, штук | 229 | 154 | 157 | 174 | 193 |
| Средний годовой настриг шерсти с одной овцы (в физическом весе), кг | 3,0 | 2,5 | 2,5 | 3,0 | 2,9 |
| Производство основных продуктов животноводства во всех категориях хозяйств в расчете на 100 га сельскохозяйственных угодий | | | | | |
| Мясо (в весе живого скота), ц | 11,8 | 10,2 | 8,9 | 8,3 | 8,8 |
| Молоко, ц | 25,4 | 26,6 | 20,9 | 20,6 | 24,7 |
| Яйца на 100 га посева зерновых культур, тыс. штук | 17,9 | 9,7 | 7,3 | 8,1 | 8,9 |

окончание

| | 1990 | 1995 | 1996 | 1997 | 1998 |
|--|---------|--------|--------|--------|-------|
| Пало и погибло скота и птицы, тысяч голов | | | | | |
| Крупный рогатый скот | 273,2 | 306,8 | 296,7 | 213,0 | 121,3 |
| Свины | 515,8 | 518,5 | 309,0 | 154,2 | 113,6 |
| Овцы и козы | 3423,4 | 3370,3 | 2251,7 | 1182,4 | 653,8 |
| Лошади | 50,4 | 85,8 | 92,5 | 70,0 | 46,2 |
| Птица | 40731,2 | 29683 | 14952 | ... | ... |

Производство основных видов продукции животноводства

| | 1990 | 1995 | 1996 | 1997 | 1998 |
|-----------------------------------|--------|--------|--------|-------|-------|
| Все категории хозяйств | | | | | |
| Мясо (в убойном весе), млн.т | 1,6 | 1,0 | 0,9 | 0,7 | 0,6 |
| Молоко, млн.т | 5,6 | 4,6 | 3,6 | 3,3 | 3,4 |
| Яйца, млрд.штук | 4,2 | 1,8 | 1,3 | 1,3 | 1,4 |
| Шерсть (в физическом весе), тыс.т | 107,6 | 58,3 | 42,2 | 34,6 | 25,2 |
| Каракуль, тыс. штук | 1720,7 | 1145,2 | 1033,4 | 361,2 | 214,3 |

Сельхозформирования

| | | | | | |
|-----------------------------------|--------|--------|-------|-------|-------|
| Мясо (в убойном весе), млн.т | 1,0 | 0,4 | 0,3 | 0,2 | 0,1 |
| Молоко, млн.т | 3,1 | 1,3 | 0,8 | 0,4 | 0,3 |
| Яйца, млрд.штук | 2,9 | 1,1 | 0,7 | 0,7 | 0,8 |
| Шерсть (в физическом весе), тыс.т | 78,4 | 28,2 | 17,6 | 9,0 | 4,5 |
| Каракуль, тыс.штук | 1698,1 | 1101,7 | 999,6 | 260,8 | 149,0 |

Крестьянские хозяйства

| | | | | | |
|-----------------------------------|-----|------|------|-------|-------|
| Мясо (в убойном весе), тыс.т | 0,5 | 20,2 | 33,7 | 41,0 | 36,4 |
| Молоко, тыс.т | | 62,7 | 81,1 | 157,4 | 151,9 |
| Яйца, млн.штук | | 6,6 | 8,4 | 12,8 | 13,1 |
| Шерсть (в физическом весе), тыс.т | | 1,7 | 2,1 | 2,0 | 2,0 |
| Каракуль, тыс.штук | | 0,2 | 2,7 | 16,0 | 11,0 |

Хозяйства населения

| | | | | | |
|-----------------------------------|------|------|------|------|------|
| Мясо (в убойном весе), млн.т | 0,5 | 0,6 | 0,6 | 0,5 | 0,5 |
| Молоко, млн.т | 2,6 | 3,2 | 2,8 | 2,7 | 3,0 |
| Яйца, млрд.штук | 1,3 | 0,7 | 0,6 | 0,6 | 0,6 |
| Шерсть (в физическом весе), тыс.т | 29,5 | 28,3 | 22,5 | 23,5 | 18,7 |
| Каракуль, тыс.штук | 22,6 | 43,3 | 31,1 | 84,4 | 54,3 |

Структура производства мяса по видам скота

(в процентах к общему объему производства)

| | 1990 | 1995 | 1996 | 1997 | 1998 |
|-------------------------------|------|------|------|------|------|
| Мясо всех видов скота и птицы | 100 | 100 | 100 | 100 | 100 |
| в том числе: | | | | | |
| говядина и телятина | 45,4 | 53,9 | 52,7 | 55,3 | 54,6 |
| баранина и козлятина | 24,1 | 26,5 | 24,9 | 23,5 | 18,2 |
| свинина | 15,0 | 9,0 | 10,4 | 9,5 | 12,3 |
| мясо птицы | 10,5 | 4,2 | 3,6 | 2,3 | 3,8 |
| мясо прочих видов скота | 5,0 | 6,4 | 8,4 | 9,4 | 11,1 |

Поголовье крупного рогатого скота

(на конец года)

тысяч голов

| | 1990 | 1995 | 1996 | 1997 | 1998 |
|--|------|------|------|------|------|
|--|------|------|------|------|------|

Все категории хозяйств

| | | | | | |
|-----------------------------|---------------|---------------|---------------|---------------|---------------|
| Республика Казахстан | 9757,2 | 6859,9 | 5424,6 | 4307,1 | 3957,9 |
| Акмолинская | 967,9 | 643,0 | 473,9 | 316,1 | 244,6 |
| Актюбинская | 598,7 | 412,7 | 317,8 | 287,8 | 300,2 |
| Алматинская | 895,9 | 599,7 | 549,0 | 494,9 | 499,2 |
| Атырауская | 137,1 | 112,0 | 95,0 | 89,1 | 95,0 |
| Восточно-Казахстанская | 1190,7 | 809,0 | 653,1 | 499,5 | 491,6 |
| Жамбылская | 299,7 | 196,0 | 159,5 | 134,3 | 138,0 |
| Западно-Казахстанская | 761,4 | 631,1 | 444,1 | 373,3 | 346,2 |
| Карагандинская | 603,7 | 496,8 | 389,0 | 309,6 | 272,2 |
| Кызылординская | 220,8 | 168,3 | 163,7 | 153,3 | 152,6 |
| Костанайская | 1447,4 | 936,5 | 706,6 | 502,0 | 428,0 |
| Мангистауская | 6,0 | 7,0 | 5,7 | 5,1 | 5,8 |
| Павлодарская | 765,7 | 531,1 | 434,0 | 342,0 | 260,9 |
| Северо-Казахстанская | 1410,4 | 896,1 | 651,0 | 441,9 | 355,2 |
| Южно-Казахстанская | 451,8 | 420,6 | 382,2 | 358,2 | 368,4 |

Сельхозформирования

| | | | | | |
|-----------------------------|---------------|---------------|---------------|--------------|--------------|
| Республика Казахстан | 6739,6 | 3241,1 | 1893,8 | 921,8 | 501,5 |
| Акмолинская | 736,3 | 388,6 | 236,5 | 113,0 | 63,2 |
| Актюбинская | 391,8 | 183,0 | 102,4 | 59,8 | 38,4 |
| Алматинская | 613,7 | 219,1 | 147,0 | 88,5 | 67,8 |
| Атырауская | 52,9 | 19,3 | 7,9 | 4,3 | 3,1 |
| Восточно-Казахстанская | 789,6 | 349,2 | 109,7 | 38,7 | 28,1 |
| Жамбылская | 209,3 | 85,3 | 57,6 | 31,6 | 19,9 |

Продолжение

| | 1990 | 1995 | 1996 | 1997 | 1998 |
|-------------------------------|---------------|---------------|---------------|---------------|---------------|
| Западно-Казахстанская | 492,0 | 291,1 | 148,9 | 61,0 | 31,2 |
| Карагандинская | 407,4 | 182,0 | 115,3 | 44,6 | 18,1 |
| Кызылординская | 127,4 | 45,1 | 24,2 | 6,7 | 2,3 |
| Костанайская | 1100,9 | 577,3 | 388,2 | 198,4 | 102,1 |
| Мангистауская | 0,1 | 0,1 | 0,1 | - | - |
| Павлодарская | 558,0 | 313,6 | 234,3 | 143,5 | 52,7 |
| Северо-Казахстанская | 1059,3 | 501,9 | 284,5 | 117,1 | 63,6 |
| Южно-Казахстанская | 200,9 | 85,5 | 37,2 | 14,6 | 11,0 |
| Крестьянские хозяйства | | | | | |
| Республика Казахстан | 5,0 | 157,5 | 226,4 | 243,9 | 242,0 |
| Акмолинская | 0,4 | 12,3 | 8,1 | 9,7 | 1,9 |
| Актюбинская | 0,7 | 2,7 | 2,3 | 4,4 | 5,5 |
| Алматинская | 0,4 | 25,4 | 29,2 | 34,2 | 40,2 |
| Атырауская | 0,2 | 3,2 | 4,6 | 3,9 | 3,7 |
| Восточно-Казахстанская | 0,4 | 10,1 | 85,7 | 61,2 | 44,8 |
| Жамбылская | 0,5 | 2,1 | 2,4 | 3,4 | 6,1 |
| Западно-Казахстанская | 1,1 | 8,7 | 9,5 | 28,4 | 41,9 |
| Карагандинская | 0,3 | 47,0 | 38,1 | 37,3 | 41,7 |
| Кызылординская | - | 1,6 | 1,7 | 2,0 | 1,4 |
| Костанайская | 0,2 | 8,6 | 10,8 | 14,3 | 15,2 |
| Мангистауская | - | 0,3 | 0,2 | 0,2 | 0,4 |
| Павлодарская | 0,4 | 16,2 | 10,7 | 15,1 | 17,0 |
| Северо-Казахстанская | 0,1 | 9,7 | 11,7 | 16,5 | 12,6 |
| Южно-Казахстанская | 0,3 | 9,6 | 11,4 | 13,3 | 9,6 |
| Хозяйства населения | | | | | |
| Республика Казахстан | 3012,6 | 3461,3 | 3304,4 | 3141,4 | 3214,4 |
| Акмолинская | 231,2 | 242,1 | 229,3 | 193,4 | 179,5 |
| Актюбинская | 206,2 | 227,0 | 213,1 | 223,6 | 256,3 |
| Алматинская | 281,8 | 355,2 | 372,8 | 372,2 | 391,2 |
| Атырауская | 84,0 | 89,5 | 82,5 | 80,9 | 88,2 |
| Восточно-Казахстанская | 400,7 | 449,7 | 457,7 | 399,6 | 418,7 |
| Жамбылская | 89,9 | 108,6 | 99,5 | 99,3 | 112,0 |
| Западно-Казахстанская | 268,3 | 331,3 | 285,7 | 283,9 | 273,1 |
| Карагандинская | 196,0 | 267,8 | 235,6 | 227,7 | 212,4 |
| Кызылординская | 93,4 | 121,6 | 137,8 | 144,6 | 148,9 |
| Костанайская | 346,3 | 350,6 | 307,6 | 289,3 | 310,7 |
| Мангистауская | 5,9 | 6,6 | 5,4 | 4,9 | 5,4 |
| Павлодарская | 207,3 | 201,3 | 189,0 | 183,4 | 191,2 |
| Северо-Казахстанская | 351,0 | 384,5 | 354,8 | 308,3 | 279,0 |
| Южно-Казахстанская | 250,6 | 325,5 | 333,6 | 330,3 | 347,8 |

Поголовье коров

(на конец года)

тысяч голов

| | 1990 | 1995 | 1996 | 1997 | 1998 |
|--|------|------|------|------|------|
|--|------|------|------|------|------|

Все категории хозяйств

| | | | | | |
|-----------------------------|---------------|---------------|---------------|---------------|---------------|
| Республика Казахстан | 3368,0 | 3045,0 | 2546,6 | 2109,6 | 1952,8 |
| Акмолинская | 301,3 | 264,1 | 212,1 | 153,1 | 125,0 |
| Актюбинская | 205,9 | 181,8 | 150,8 | 139,7 | 147,3 |
| Алматинская | 348,8 | 299,1 | 284,9 | 257,2 | 261,3 |
| Атырауская | 53,9 | 57,3 | 49,3 | 48,1 | 48,9 |
| Восточно-Казахстанская | 429,3 | 365,0 | 301,4 | 231,4 | 225,6 |
| Жамбылская | 118,6 | 104,3 | 88,9 | 81,9 | 80,0 |
| Западно-Казахстанская | 242,9 | 243,2 | 182,3 | 155,3 | 139,7 |
| Карагандинская | 222,2 | 224,1 | 183,6 | 147,3 | 130,2 |
| Кызылординская | 76,8 | 82,4 | 77,9 | 71,3 | 66,8 |
| Костанайская | 460,2 | 379,6 | 301,8 | 232,0 | 203,5 |
| Мангистауская | 3,9 | 4,5 | 3,6 | 2,9 | 3,3 |
| Павлодарская | 246,6 | 217,2 | 189,3 | 155,8 | 121,1 |
| Северо-Казахстанская | 449,8 | 392,7 | 301,8 | 228,5 | 192,7 |
| Южно-Казахстанская | 207,8 | 229,7 | 218,9 | 205,1 | 207,4 |

Сельхозформирования

| | | | | | |
|-----------------------------|---------------|---------------|--------------|--------------|--------------|
| Республика Казахстан | 1788,4 | 1079,0 | 655,0 | 310,5 | 173,9 |
| Акмолинская | 181,9 | 123,8 | 80,6 | 37,5 | 21,6 |
| Актюбинская | 100,9 | 57,7 | 33,7 | 19,0 | 11,8 |
| Алматинская | 187,2 | 79,6 | 58,6 | 35,0 | 27,3 |
| Атырауская | 13,2 | 5,9 | 2,4 | 1,5 | 1,2 |
| Восточно-Казахстанская | 231,6 | 126,4 | 39,1 | 14,4 | 10,6 |
| Жамбылская | 54,4 | 28,7 | 21,7 | 13,2 | 8,4 |
| Западно-Казахстанская | 124,1 | 87,0 | 47,5 | 19,8 | 10,4 |
| Карагандинская | 123,8 | 69,0 | 49,0 | 17,6 | 7,3 |
| Кызылординская | 23,1 | 13,4 | 6,9 | 1,9 | 0,8 |
| Костанайская | 291,5 | 191,2 | 128,5 | 58,6 | 30,7 |
| Мангистауская | 0,1 | - | - | - | - |
| Павлодарская | 134,5 | 96,2 | 77,8 | 49,0 | 19,0 |
| Северо-Казахстанская | 268,0 | 172,8 | 96,4 | 38,6 | 21,7 |
| Южно-Казахстанская | 54,1 | 27,3 | 12,8 | 4,4 | 3,1 |

Крестьянские хозяйства

| | | | | | |
|-----------------------------|------------|-------------|--------------|--------------|--------------|
| Республика Казахстан | 1,7 | 73,8 | 101,7 | 110,1 | 109,0 |
| Акмолинская | 0,1 | 5,6 | 4,2 | 5,1 | 1,0 |
| Актюбинская | - | 1,2 | 1,1 | 2,1 | 2,3 |

Продолжение

| | 1990 | 1995 | 1996 | 1997 | 1998 |
|------------------------|------|------|------|------|------|
| Алматинская | 0,2 | 12,7 | 14,5 | 16,9 | 19,9 |
| Атырауская | 0,1 | 1,6 | 2,4 | 2,1 | 2,0 |
| Восточно-Казахстанская | 0,2 | 4,8 | 33,3 | 22,1 | 17,2 |
| Жамбылская | 0,3 | 1,4 | 1,5 | 1,9 | 3,4 |
| Западно-Казахстанская | 0,4 | 3,6 | 3,8 | 11,7 | 16,5 |
| Карагандинская | - | 21,9 | 17,0 | 18,1 | 20,0 |
| Кызылординская | - | 0,8 | 0,9 | 0,9 | 0,5 |
| Костанайская | 0,1 | 4,4 | 4,8 | 6,9 | 7,3 |
| Мангистауская | - | 0,2 | 0,1 | 0,1 | 0,3 |
| Павлодарская | 0,1 | 6,7 | 5,0 | 6,9 | 8,0 |
| Северо-Казахстанская | - | 3,8 | 6,6 | 8,3 | 6,0 |
| Южно-Казахстанская | 0,2 | 5,1 | 6,5 | 7,0 | 4,6 |

Хозяйства населения

| | | | | | |
|-----------------------------|---------------|---------------|---------------|---------------|---------------|
| Республика Казахстан | 1577,9 | 1892,2 | 1789,9 | 1689,0 | 1669,9 |
| Акмолинская | 119,3 | 149,8 | 127,3 | 110,5 | 102,4 |
| Актюбинская | 105,0 | 122,9 | 116,0 | 118,6 | 133,2 |
| Алматинская | 161,4 | 206,8 | 211,8 | 205,3 | 214,1 |
| Атырауская | 40,6 | 49,8 | 44,5 | 44,5 | 45,7 |
| Восточно-Казахстанская | 197,5 | 233,8 | 229,0 | 194,9 | 197,8 |
| Жамбылская | 63,9 | 74,2 | 65,7 | 66,8 | 68,2 |
| Западно-Казахстанская | 118,4 | 152,6 | 131,0 | 123,8 | 112,8 |
| Карагандинская | 98,4 | 133,2 | 117,6 | 111,6 | 102,9 |
| Кызылординская | 53,7 | 68,2 | 70,1 | 68,5 | 65,5 |
| Костанайская | 168,6 | 168,9 | 168,5 | 166,5 | 165,5 |
| Мангистауская | 3,8 | 4,3 | 3,5 | 2,8 | 3,0 |
| Павлодарская | 112,0 | 114,3 | 106,5 | 99,9 | 94,1 |
| Северо-Казахстанская | 181,8 | 216,1 | 198,8 | 181,6 | 165,0 |
| Южно-Казахстанская | 153,5 | 197,3 | 199,6 | 193,7 | 199,7 |

Поголовье свиней

(на конец года)

тысяч голов

| | 1990 | 1995 | 1996 | 1997 | 1998 |
|--|------|------|------|------|------|
|--|------|------|------|------|------|

Все категории хозяйств

| | | | | | |
|-----------------------------|---------------|---------------|---------------|--------------|--------------|
| Республика Казахстан | 3223,8 | 1622,7 | 1036,5 | 879,0 | 891,8 |
| Акмолинская | 529,6 | 308,4 | 205,6 | 142,8 | 126,8 |
| Актюбинская | 116,6 | 51,8 | 38,3 | 39,0 | 57,0 |
| Алматинская | 312,2 | 113,0 | 83,7 | 103,4 | 113,3 |
| Атырауская | 4,3 | 3,1 | 1,9 | 1,3 | 1,2 |
| Восточно-Казахстанская | 390,8 | 138,0 | 71,1 | 48,0 | 59,0 |
| Жамбылская | 137,2 | 55,2 | 32,8 | 29,2 | 37,0 |
| Западно-Казахстанская | 66,3 | 47,4 | 28,5 | 27,9 | 33,9 |
| Карагандинская | 158,5 | 156,8 | 102,4 | 61,5 | 49,6 |
| Кызылординская | 14,7 | 3,5 | 3,1 | 1,7 | 2,6 |
| Костанайская | 405,6 | 269,0 | 206,6 | 212,7 | 203,0 |
| Мангистауская | 1,4 | 1,2 | 0,7 | 0,6 | 0,5 |
| Павлодарская | 145,8 | 93,4 | 65,1 | 48,1 | 42,9 |
| Северо-Казахстанская | 756,8 | 348,0 | 182,0 | 150,9 | 150,5 |
| Южно-Казахстанская | 184,0 | 33,9 | 14,7 | 11,9 | 14,5 |

Сельхозформирования

| | | | | | |
|-----------------------------|---------------|--------------|--------------|--------------|--------------|
| Республика Казахстан | 2559,3 | 761,8 | 298,4 | 174,9 | 130,1 |
| Акмолинская | 429,7 | 163,3 | 73,4 | 34,4 | 22,7 |
| Актюбинская | 85,9 | 11,5 | 4,8 | 4,9 | 3,0 |
| Алматинская | 259,6 | 59,2 | 29,2 | 37,5 | 38,7 |
| Атырауская | 3,4 | 2,7 | 1,4 | 0,9 | 0,5 |
| Восточно-Казахстанская | 337,9 | 76,9 | 8,2 | 1,9 | 2,0 |
| Жамбылская | 111,6 | 39,6 | 19,4 | 12,2 | 11,7 |
| Западно-Казахстанская | 42,9 | 13,3 | 5,1 | 3,7 | 2,6 |
| Карагандинская | 106,4 | 85,6 | 50,7 | 12,3 | 8,8 |
| Кызылординская | 13,0 | 1,6 | 0,7 | 0,3 | 0,1 |
| Костанайская | 239,7 | 48,6 | 29,7 | 30,9 | 19,7 |
| Мангистауская | 1,4 | 1,1 | 0,6 | 0,4 | 0,4 |
| Павлодарская | 108,4 | 51,4 | 24,4 | 10,3 | 2,8 |
| Северо-Казахстанская | 652,1 | 183,0 | 42,2 | 20,9 | 10,9 |
| Южно-Казахстанская | 167,3 | 24,0 | 8,3 | 4,3 | 6,2 |

Крестьянские хозяйства

| | | | | | |
|-----------------------------|------------|-------------|-------------|-------------|-------------|
| Республика Казахстан | 0,8 | 15,7 | 19,8 | 28,6 | 28,3 |
| Акмолинская | - | 2,6 | 3,0 | 2,9 | 0,2 |
| Актюбинская | - | 0,7 | 0,3 | 0,3 | 0,5 |

Продолжение

| | 1990 | 1995 | 1996 | 1997 | 1998 |
|------------------------|------|------|------|------|------|
| Алматинская | - | 3,0 | 4,2 | 5,7 | 6,0 |
| Атырауская | - | 0,1 | 0,1 | - | 0,1 |
| Восточно-Казахстанская | - | 1,1 | 3,1 | 2,7 | 3,0 |
| Жамбылская | 0,6 | 0,6 | 0,4 | 1,5 | 2,0 |
| Западно-Казахстанская | - | 0,5 | 0,5 | 0,7 | 2,0 |
| Карагандинская | - | 0,5 | 1,0 | 1,3 | 1,7 |
| Кызылординская | - | - | 0,2 | 0,1 | - |
| Костанайская | 0,2 | 2,3 | 2,8 | 6,7 | 7,2 |
| Мангистауская | - | 0,1 | - | 0,1 | - |
| Павлодарская | - | 1,0 | 1,0 | 1,3 | 1,0 |
| Северо-Казахстанская | - | 2,5 | 3,1 | 5,1 | 4,5 |
| Южно-Казахстанская | - | 0,7 | 0,1 | 0,2 | 0,1 |

Хозяйства населения

| | | | | | |
|-----------------------------|--------------|--------------|--------------|--------------|--------------|
| Республика Казахстан | 663,7 | 845,2 | 718,3 | 675,5 | 733,4 |
| Акмолинская | 99,9 | 142,0 | 128,9 | 105,5 | 103,9 |
| Актюбинская | 30,7 | 39,6 | 33,2 | 33,8 | 53,5 |
| Алматинская | 52,6 | 50,8 | 50,3 | 60,2 | 68,6 |
| Атырауская | 0,9 | 0,3 | 0,4 | 0,4 | 0,6 |
| Восточно-Казахстанская | 52,9 | 60,0 | 59,8 | 43,4 | 54,0 |
| Жамбылская | 25,0 | 15,0 | 13,0 | 15,5 | 23,3 |
| Западно-Казахстанская | 23,4 | 33,6 | 22,9 | 23,5 | 29,3 |
| Карагандинская | 52,1 | 70,7 | 50,7 | 47,9 | 39,1 |
| Кызылординская | 1,7 | 1,9 | 2,2 | 1,3 | 2,5 |
| Костанайская | 165,7 | 218,6 | 174,1 | 175,1 | 176,1 |
| Мангистауская | - | - | 0,1 | 0,1 | 0,1 |
| Павлодарская | 37,4 | 41,0 | 39,7 | 36,5 | 39,1 |
| Северо-Казахстанская | 104,7 | 162,5 | 136,7 | 124,9 | 135,1 |
| Южно-Казахстанская | 16,7 | 9,2 | 6,3 | 7,4 | 8,2 |

Поголовье овец и коз

(на конец года)

тысяч голов

| | 1990 | 1995 | 1996 | 1997 | 1998 |
|--|------|------|------|------|------|
|--|------|------|------|------|------|

Все категории хозяйств

| | | | | | |
|-----------------------------|----------------|----------------|----------------|----------------|---------------|
| Республика Казахстан | 35660,5 | 19583,9 | 13679,0 | 10384,3 | 9556,4 |
| Акмолинская | 772,4 | 398,6 | 246,5 | 139,5 | 103,1 |
| Актюбинская | 2871,8 | 1483,2 | 959,9 | 679,5 | 629,5 |

Продолжение

| | 1990 | 1995 | 1996 | 1997 | 1998 |
|------------------------|--------|--------|--------|--------|--------|
| Алматинская | 6490,3 | 3328,8 | 2852,4 | 2280,6 | 2222,2 |
| Атырауская | 1344,3 | 863,1 | 546,0 | 380,6 | 382,6 |
| Восточно-Казахстанская | 5533,6 | 2491,1 | 1566,5 | 1015,5 | 933,5 |
| Жамбылская | 3631,3 | 2026,3 | 1488,2 | 1107,6 | 948,0 |
| Западно-Казахстанская | 2423,2 | 1490,5 | 904,4 | 760,1 | 603,9 |
| Карагандинская | 2327,0 | 1468,4 | 951,0 | 645,0 | 567,6 |
| Кызылординская | 1647,6 | 855,2 | 660,9 | 547,8 | 505,9 |
| Костанайская | 1483,6 | 779,5 | 396,6 | 245,0 | 204,3 |
| Мангистауская | 650,4 | 543,0 | 374,8 | 298,9 | 301,0 |
| Павлодарская | 1470,1 | 628,3 | 405,4 | 281,5 | 186,0 |
| Северо-Казахстанская | 940,2 | 534,8 | 309,7 | 212,3 | 165,8 |
| Южно-Казахстанская | 4074,7 | 2693,1 | 2016,7 | 1790,4 | 1803,0 |

Сельхозформирования

| | | | | | |
|-----------------------------|----------------|----------------|---------------|---------------|---------------|
| Республика Казахстан | 29249,4 | 11432,6 | 5799,5 | 2698,0 | 1483,7 |
| Акмолинская | 639,4 | 236,3 | 107,4 | 25,8 | 6,0 |
| Актюбинская | 2534,5 | 1133,9 | 653,1 | 324,2 | 168,3 |
| Алматинская | 5202,0 | 1490,4 | 998,5 | 563,1 | 333,4 |
| Атырауская | 1145,7 | 660,6 | 264,5 | 142,1 | 114,8 |
| Восточно-Казахстанская | 4552,9 | 1481,5 | 318,8 | 123,7 | 64,7 |
| Жамбылская | 3026,1 | 1365,9 | 900,9 | 459,5 | 203,7 |
| Западно-Казахстанская | 1880,3 | 935,8 | 476,5 | 172,2 | 77,4 |
| Карагандинская | 2040,6 | 620,4 | 356,9 | 114,6 | 67,2 |
| Кызылординская | 1419,1 | 552,1 | 303,0 | 95,3 | 29,2 |
| Костанайская | 1184,5 | 447,9 | 172,6 | 55,3 | 19,7 |
| Мангистауская | 515,4 | 283,3 | 178,5 | 138,8 | 135,3 |
| Павлодарская | 1234,5 | 419,2 | 236,8 | 118,0 | 34,9 |
| Северо-Казахстанская | 660,6 | 249,6 | 64,6 | 11,7 | 4,3 |
| Южно-Казахстанская | 3213,8 | 1555,7 | 767,4 | 353,7 | 224,8 |

Крестьянские хозяйства

| | | | | | |
|-----------------------------|-------------|---------------|--------------|--------------|--------------|
| Республика Казахстан | 51,1 | 1120,0 | 949,4 | 870,5 | 890,8 |
| Акмолинская | 0,5 | 17,5 | 9,4 | 12,2 | 3,0 |
| Актюбинская | 1,2 | 11,6 | 10,5 | 24,6 | 30,0 |
| Алматинская | 2,4 | 267,4 | 162,2 | 173,4 | 242,2 |
| Атырауская | 1,5 | 18,5 | 57,4 | 27,9 | 21,6 |
| Восточно-Казахстанская | 3,1 | 84,9 | 245,1 | 115,3 | 104,8 |
| Жамбылская | 3,1 | 21,8 | 28,0 | 31,3 | 61,8 |
| Западно-Казахстанская | 22,2 | 48,4 | 38,1 | 89,4 | 87,1 |
| Карагандинская | 12,1 | 454,1 | 247,6 | 212,8 | 193,9 |
| Кызылординская | - | 5,8 | 5,1 | 22,3 | 10,8 |

Продолжение

| | 1990 | 1995 | 1996 | 1997 | 1998 |
|----------------------|------|------|------|------|------|
| Костанайская | - | 45,1 | 19,9 | 17,6 | 16,7 |
| Мангистауская | - | 37,0 | 24,7 | 29,8 | 34,9 |
| Павлодарская | 0,7 | 25,1 | 12,1 | 15,5 | 17,2 |
| Северо-Казахстанская | 1,3 | 8,8 | 12,5 | 12,0 | 6,8 |
| Южно-Казахстанская | 3,0 | 74,0 | 76,8 | 86,4 | 60,0 |

Хозяйства населения

| | | | | | |
|-----------------------------|---------------|---------------|---------------|---------------|---------------|
| Республика Казахстан | 6360,0 | 7031,3 | 6930,1 | 6815,8 | 7181,9 |
| Акмолинская | 132,5 | 144,8 | 129,7 | 101,5 | 94,1 |
| Актюбинская | 336,1 | 337,7 | 296,3 | 330,7 | 431,2 |
| Алматинская | 1285,9 | 1571,0 | 1691,7 | 1544,1 | 1646,6 |
| Атырауская | 197,1 | 184,0 | 224,1 | 210,6 | 246,2 |
| Восточно-Казахстанская | 977,6 | 924,7 | 1002,6 | 776,5 | 764,0 |
| Жамбылская | 602,1 | 638,6 | 559,3 | 616,8 | 682,5 |
| Западно-Казахстанская | 520,7 | 506,3 | 389,8 | 498,5 | 439,4 |
| Карагандинская | 274,3 | 393,9 | 346,5 | 317,6 | 306,5 |
| Кызылординская | 228,5 | 297,3 | 352,8 | 430,2 | 465,9 |
| Костанайская | 299,1 | 286,5 | 204,1 | 172,1 | 167,9 |
| Мангистауская | 135,0 | 222,7 | 171,6 | 130,3 | 130,8 |
| Павлодарская | 234,9 | 184,0 | 156,5 | 148,0 | 133,9 |
| Северо-Казахстанская | 278,3 | 276,4 | 232,6 | 188,6 | 154,7 |
| Южно-Казахстанская | 857,9 | 1063,4 | 1172,5 | 1350,3 | 1518,2 |

Поголовье лошадей

(на конец года)

тысяч голов

| | 1990 | 1995 | 1996 | 1997 | 1998 |
|--|------|------|------|------|------|
|--|------|------|------|------|------|

Все категории хозяйств

| | | | | | |
|-----------------------------|---------------|---------------|---------------|---------------|--------------|
| Республика Казахстан | 1626,3 | 1556,9 | 1310,0 | 1082,7 | 986,3 |
| Акмолинская | 79,5 | 86,4 | 73,4 | 58,1 | 47,9 |
| Актюбинская | 105,9 | 89,4 | 72,0 | 57,1 | 55,9 |
| Алматинская | 219,6 | 178,9 | 170,7 | 151,4 | 154,5 |
| Атырауская | 75,3 | 72,2 | 52,3 | 37,7 | 35,7 |
| Восточно-Казахстанская | 245,6 | 220,4 | 176,3 | 124,1 | 112,4 |
| Жамбылская | 97,8 | 80,0 | 64,2 | 52,4 | 47,9 |
| Западно-Казахстанская | 105,5 | 116,5 | 94,0 | 80,4 | 67,1 |
| Карагандинская | 149,4 | 165,0 | 139,1 | 118,7 | 111,0 |
| Кызылординская | 71,9 | 60,6 | 56,0 | 48,5 | 47,1 |

Продолжение

| | 1990 | 1995 | 1996 | 1997 | 1998 |
|----------------------|-------|-------|-------|-------|------|
| Костанайская | 95,3 | 99,4 | 85,0 | 73,3 | 61,2 |
| Мангистауская | 40,8 | 43,0 | 31,2 | 25,0 | 25,5 |
| Павлодарская | 113,1 | 109,2 | 90,0 | 73,9 | 53,5 |
| Северо-Казахстанская | 137,8 | 142,8 | 122,0 | 102,3 | 83,1 |
| Южно-Казахстанская | 88,8 | 93,1 | 83,8 | 79,8 | 83,5 |

Сельхозформирования

| | | | | | |
|-----------------------------|---------------|--------------|--------------|--------------|--------------|
| Республика Казахстан | 1115,3 | 718,8 | 438,2 | 235,9 | 128,1 |
| Акмолинская | 46,4 | 39,2 | 27,0 | 15,7 | 9,1 |
| Актюбинская | 79,1 | 54,9 | 35,5 | 16,3 | 7,5 |
| Алматинская | 154,1 | 64,4 | 45,9 | 28,2 | 18,5 |
| Атырауская | 64,4 | 55,4 | 29,3 | 15,7 | 9,4 |
| Восточно-Казахстанская | 174,7 | 105,0 | 32,3 | 11,3 | 6,8 |
| Жамбылская | 71,0 | 41,9 | 28,7 | 15,0 | 7,7 |
| Западно-Казахстанская | 74,7 | 65,1 | 44,1 | 18,7 | 8,0 |
| Карагандинская | 89,2 | 42,6 | 29,7 | 16,2 | 8,8 |
| Кызылординская | 57,1 | 36,0 | 21,7 | 11,0 | 5,6 |
| Костанайская | 57,8 | 41,3 | 30,3 | 18,4 | 9,3 |
| Мангистауская | 32,4 | 25,7 | 15,7 | 10,9 | 9,6 |
| Павлодарская | 73,2 | 59,5 | 44,5 | 29,5 | 12,6 |
| Северо-Казахстанская | 83,8 | 55,8 | 37,6 | 21,4 | 10,1 |
| Южно-Казахстанская | 57,4 | 32,0 | 15,9 | 7,6 | 5,1 |

Крестьянские хозяйства

| | | | | | |
|-----------------------------|------------|-------------|-------------|-------------|-------------|
| Республика Казахстан | 0,9 | 78,1 | 94,3 | 96,7 | 99,0 |
| Акмолинская | - | 4,1 | 3,1 | 3,9 | 1,6 |
| Актюбинская | - | 0,7 | 1,2 | 1,9 | 2,8 |
| Алматинская | - | 11,5 | 12,4 | 15,3 | 17,0 |
| Атырауская | 0,1 | 3,6 | 6,3 | 4,2 | 3,5 |
| Восточно-Казахстанская | - | 5,3 | 25,2 | 14,3 | 10,2 |
| Жамбылская | 0,1 | 1,3 | 1,5 | 2,1 | 2,7 |
| Западно-Казахстанская | 0,6 | 2,5 | 2,6 | 10,0 | 11,0 |
| Карагандинская | 0,1 | 35,3 | 24,4 | 23,7 | 31,7 |
| Кызылординская | - | 0,6 | 0,7 | 1,4 | 0,9 |
| Костанайская | - | 2,5 | 2,9 | 3,7 | 3,4 |
| Мангистауская | - | 0,9 | 1,1 | 1,2 | 1,4 |
| Павлодарская | - | 5,2 | 4,9 | 5,2 | 5,8 |
| Северо-Казахстанская | - | 2,5 | 4,6 | 5,4 | 3,5 |
| Южно-Казахстанская | - | 2,1 | 3,4 | 4,4 | 3,5 |

Продолжение

| | 1990 | 1995 | 1996 | 1997 | 1998 |
|-----------------------------|--------------|--------------|--------------|--------------|--------------|
| Хозяйства населения | | | | | |
| Республика Казахстан | 510,1 | 760,0 | 777,5 | 750,1 | 759,2 |
| Акмолинская | 33,1 | 43,1 | 43,3 | 38,5 | 37,2 |
| Актюбинская | 26,8 | 33,8 | 35,3 | 38,9 | 45,6 |
| Алматинская | 65,5 | 103,0 | 112,4 | 107,9 | 119,0 |
| Атырауская | 10,8 | 13,2 | 16,7 | 17,8 | 22,8 |
| Восточно-Казахстанская | 70,9 | 110,1 | 118,8 | 98,5 | 95,4 |
| Жамбылская | 26,7 | 36,8 | 34,0 | 35,3 | 37,5 |
| Западно-Казахстанская | 30,2 | 48,9 | 47,3 | 51,7 | 48,1 |
| Карагандинская | 60,1 | 87,1 | 85,0 | 78,8 | 70,5 |
| Кызылординская | 14,8 | 24,0 | 33,6 | 36,1 | 40,6 |
| Костанайская | 37,5 | 55,6 | 51,8 | 51,2 | 48,5 |
| Мангистауская | 8,4 | 16,4 | 14,4 | 12,9 | 14,5 |
| Павлодарская | 39,9 | 44,5 | 40,6 | 39,2 | 35,1 |
| Северо-Казахстанская | 54,0 | 84,5 | 79,8 | 75,5 | 69,5 |
| Южно-Казахстанская | 31,4 | 59,0 | 64,5 | 67,8 | 74,9 |

Поголовье верблюдов

(на конец года)

тысяч голов

| | 1990 | 1995 | 1996 | 1997 | 1998 |
|-------------------------------|--------------|--------------|--------------|-------------|-------------|
| Все категории хозяйств | | | | | |
| Республика Казахстан | 143,0 | 130,5 | 111,2 | 97,1 | 95,8 |
| Акмолинская | 0,5 | 0,1 | - | - | - |
| Актюбинская | 14,1 | 11,1 | 10,7 | 9,4 | 10,6 |
| Алматинская | 8,9 | 7,3 | 5,4 | 4,1 | 3,7 |
| Атырауская | 25,9 | 25,7 | 22,0 | 19,7 | 20,4 |
| Восточно-Казахстанская | 1,6 | 1,7 | 1,0 | 0,5 | 0,4 |
| Жамбылская | 9,1 | 8,6 | 6,7 | 4,3 | 2,7 |
| Западно-Казахстанская | 4,0 | 4,2 | 3,9 | 3,4 | 3,3 |
| Карагандинская | 0,9 | 1,0 | 0,9 | 0,9 | 0,8 |
| Кызылординская | 26,4 | 24,3 | 22,5 | 20,5 | 19,3 |
| Костанайская | 0,3 | 0,5 | 0,3 | 0,2 | 0,2 |
| Мангистауская | 33,8 | 29,9 | 26,1 | 24,8 | 24,4 |
| Павлодарская | 0,2 | - | 0,2 | - | - |
| Северо-Казахстанская | 0,3 | 0,4 | 0,2 | 0,1 | 0,1 |
| Южно-Казахстанская | 17,0 | 15,7 | 11,3 | 9,2 | 9,9 |

Продолжение

| | 1990 | 1995 | 1996 | 1997 | 1998 |
|-------------------------------|-------------|-------------|-------------|-------------|-------------|
| Сельхозформирования | | | | | |
| Республика Казахстан | 90,0 | 69,1 | 44,8 | 25,8 | 18,8 |
| Акмолинская | 0,5 | 0,1 | - | - | - |
| Актюбинская | 6,6 | 4,5 | 3,1 | 1,3 | 0,7 |
| Алматинская | 8,6 | 6,7 | 4,8 | 3,6 | 3,0 |
| Атырауская | 14,3 | 13,1 | 6,9 | 4,3 | 3,3 |
| Восточно-Казахстанская | 1,6 | 1,7 | 0,7 | 0,3 | 0,1 |
| Жамбылская | 8,2 | 7,3 | 5,4 | 2,2 | 0,9 |
| Западно-Казахстанская | 3,1 | 2,9 | 2,3 | 1,2 | 0,7 |
| Карагандинская | 0,3 | 0,2 | 0,1 | 0,1 | - |
| Кызылординская | 18,0 | 14,0 | 10,0 | 5,4 | 4,0 |
| Костанайская | 0,3 | 0,4 | 0,3 | 0,1 | 0,1 |
| Мангистауская | 14,0 | 6,5 | 4,7 | 4,2 | 4,1 |
| Павлодарская | 0,2 | - | 0,1 | 0,1 | - |
| Северо-Казахстанская | 0,3 | 0,4 | 0,2 | 0,1 | 0,1 |
| Южно-Казахстанская | 14,0 | 11,3 | 6,2 | 2,9 | 1,8 |
| Крестьянские хозяйства | | | | | |
| Республика Казахстан | - | 2,9 | 5,8 | 7,7 | 7,8 |
| Акмолинская | - | - | - | - | - |
| Актюбинская | - | 0,1 | 0,1 | 0,3 | 0,8 |
| Алматинская | - | - | 0,1 | 0,1 | 0,1 |
| Атырауская | - | 1,0 | 2,6 | 2,4 | 2,2 |
| Восточно-Казахстанская | - | - | 0,3 | 0,1 | 0,2 |
| Жамбылская | - | 0,2 | 0,2 | 0,3 | 0,3 |
| Западно-Казахстанская | - | - | 0,1 | 0,5 | 0,6 |
| Карагандинская | - | 0,2 | 0,2 | 0,2 | 0,2 |
| Кызылординская | - | 0,1 | 0,1 | 0,4 | 0,3 |
| Костанайская | - | - | - | - | - |
| Мангистауская | - | 1,0 | 1,6 | 2,9 | 2,3 |
| Павлодарская | - | - | 0,1 | - | - |
| Северо-Казахстанская | - | - | - | - | - |
| Южно-Казахстанская | - | 0,3 | 0,4 | 0,5 | 0,8 |
| Хозяйства населения | | | | | |
| Республика Казахстан | 53,0 | 58,5 | 60,6 | 63,6 | 69,2 |
| Акмолинская | - | 0,1 | - | - | - |
| Актюбинская | 7,5 | 6,5 | 7,5 | 7,8 | 9,1 |
| Алматинская | 0,3 | 0,6 | 0,5 | 0,4 | 0,6 |
| Атырауская | 11,6 | 11,6 | 12,5 | 12,9 | 14,9 |

Продолжение

| | 1990 | 1995 | 1996 | 1997 | 1998 |
|------------------------|------|------|------|------|------|
| Восточно-Казахстанская | - | - | - | 0,1 | 0,1 |
| Жамбылская | 0,9 | 1,1 | 1,1 | 1,8 | 1,5 |
| Западно-Казахстанская | 0,9 | 1,3 | 1,5 | 1,7 | 2,0 |
| Карагандинская | 0,6 | 0,6 | 0,6 | 0,6 | 0,6 |
| Кызылординская | 8,4 | 10,2 | 12,4 | 14,7 | 15,0 |
| Костанайская | - | - | - | 0,1 | 0,1 |
| Мангистауская | 19,8 | 22,4 | 19,8 | 17,7 | 18,0 |
| Павлодарская | - | - | - | - | - |
| Северо-Казахстанская | - | - | - | - | - |
| Южно-Казахстанская | 3,0 | 4,1 | 4,7 | 5,8 | 7,3 |

Поголовье птиц

(на конец года)

тысяч голов

| | 1990 | 1995 | 1996 | 1997 | 1998 |
|--|------|------|------|------|------|
|--|------|------|------|------|------|

Все категории хозяйств

| | | | | | |
|-----------------------------|----------------|----------------|----------------|----------------|----------------|
| Республика Казахстан | 59898,8 | 20809,8 | 15377,9 | 15982,2 | 16985,2 |
| Акмолинская | 6023,5 | 2471,6 | 1734,9 | 1522,8 | 1348,3 |
| Актюбинская | 2480,5 | 732,3 | 525,0 | 581,3 | 656,0 |
| Алматинская | 10567,8 | 2282,5 | 2482,2 | 3441,3 | 3574,1 |
| Атырауская | 329,3 | 73,0 | 23,0 | 16,8 | 18,7 |
| Восточно-Казахстанская | 6787,2 | 1952,2 | 1383,2 | 1162,4 | 1723,0 |
| Жамбылская | 2345,0 | 775,9 | 515,7 | 603,9 | 696,7 |
| Западно-Казахстанская | 1799,4 | 591,2 | 371,5 | 375,1 | 362,7 |
| Карагандинская | 7585,3 | 2149,5 | 1605,4 | 1372,1 | 1320,5 |
| Кызылординская | 801,5 | 214,7 | 189,3 | 270,3 | 282,0 |
| Костанайская | 5726,3 | 2818,2 | 2810,7 | 2928,8 | 3143,0 |
| Мангистауская | 471,0 | 148,1 | 7,2 | 6,9 | 3,9 |
| Павлодарская | 3862,8 | 1311,9 | 692,7 | 542,4 | 539,7 |
| Северо-Казахстанская | 6542,4 | 3386,6 | 2324,7 | 2113,7 | 2152,8 |
| Южно-Казахстанская | 4576,8 | 1902,1 | 712,4 | 1044,4 | 1163,7 |

Сельхозформирования

| | | | | | |
|-----------------------------|----------------|----------------|---------------|---------------|---------------|
| Республика Казахстан | 39902,0 | 13252,9 | 8535,0 | 9108,2 | 9561,6 |
| Акмолинская | 3845,8 | 1841,6 | 1121,3 | 990,8 | 877,9 |
| Актюбинская | 1650,0 | 486,3 | 275,0 | 332,0 | 360,5 |
| Алматинская | 7729,3 | 1302,3 | 1479,1 | 2361,7 | 2302,0 |
| Атырауская | 288,3 | 57,5 | 7,7 | - | - |

Продолжение

| | 1990 | 1995 | 1996 | 1997 | 1998 |
|------------------------|--------|--------|--------|--------|--------|
| Восточно-Казахстанская | 4313,3 | 1128,6 | 693,0 | 609,3 | 1158,0 |
| Жамбылская | 1303,9 | 423,3 | 173,4 | 264,7 | 143,4 |
| Западно-Казахстанская | 695,7 | 196,1 | 34,2 | 0,1 | 0,8 |
| Карагандинская | 6579,1 | 1677,4 | 1229,5 | 1005,5 | 1025,1 |
| Кызылординская | 610,4 | 44,4 | - | 59,2 | 64,8 |
| Костанайская | 3086,0 | 1752,1 | 1867,4 | 1789,7 | 1827,6 |
| Мангистауская | 471,0 | 140,6 | 0,6 | 0,1 | - |
| Павлодарская | 2702,8 | 955,4 | 371,0 | 207,2 | 206,4 |
| Северо-Казахстанская | 3739,4 | 2028,7 | 1122,7 | 1062,3 | 1143,2 |
| Южно-Казахстанская | 2887,0 | 1218,6 | 160,1 | 425,6 | 451,9 |

Крестьянские хозяйства

| | | | | | |
|-----------------------------|----------|--------------|--------------|--------------|--------------|
| Республика Казахстан | - | 126,7 | 152,4 | 199,9 | 186,9 |
| Акмолинская | - | 8,2 | 12,9 | 14,9 | 0,3 |
| Актюбинская | - | 2,1 | 2,3 | 2,1 | 4,2 |
| Алматинская | - | 22,1 | 27,4 | 50,5 | 54,5 |
| Атырауская | - | 0,2 | 0,5 | 0,5 | 0,8 |
| Восточно-Казахстанская | - | 8,7 | 8,4 | 4,8 | 4,0 |
| Жамбылская | - | 6,1 | 7,2 | 6,4 | 11,9 |
| Западно-Казахстанская | - | 3,6 | 3,7 | 10,6 | 10,8 |
| Карагандинская | - | 10,6 | 13,2 | 20,1 | 19,6 |
| Кызылординская | - | 2,0 | 0,9 | 1,1 | 0,7 |
| Костанайская | - | 16,6 | 13,7 | 26,5 | 26,3 |
| Мангистауская | - | - | - | - | 0,1 |
| Павлодарская | - | 4,7 | 5,9 | 8,6 | 14,7 |
| Северо-Казахстанская | - | 22,3 | 36,7 | 35,8 | 22,6 |
| Южно-Казахстанская | - | 19,5 | 19,6 | 17,7 | 16,4 |

Хозяйства населения

| | | | | | |
|-----------------------------|----------------|---------------|---------------|---------------|---------------|
| Республика Казахстан | 19996,8 | 7430,2 | 6690,5 | 6674,1 | 7236,7 |
| Акмолинская | 2177,7 | 621,8 | 600,7 | 517,1 | 470,1 |
| Актюбинская | 830,5 | 243,9 | 247,7 | 247,2 | 291,3 |
| Алматинская | 2838,5 | 958,1 | 975,7 | 1029,1 | 1218 |
| Атырауская | 41,0 | 15,3 | 14,8 | 16,3 | 17,9 |
| Восточно-Казахстанская | 2473,9 | 814,9 | 681,8 | 548,3 | 561,0 |
| Жамбылская | 1041,1 | 346,5 | 335,1 | 332,6 | 541,4 |
| Западно-Казахстанская | 1103,7 | 391,5 | 333,6 | 364,4 | 351,1 |
| Карагандинская | 1006,2 | 461,5 | 362,7 | 346,5 | 275,8 |
| Кызылординская | 191,1 | 168,3 | 188,4 | 210,0 | 216,5 |
| Костанайская | 2640,3 | 1049,5 | 929,6 | 1112,6 | 1289,2 |
| Мангистауская | - | 7,5 | 6,6 | 6,7 | 3,8 |

Продолжение

| | 1990 | 1995 | 1996 | 1997 | 1998 |
|----------------------|--------|--------|--------|--------|-------|
| Павлодарская | 1160,0 | 351,8 | 315,8 | 326,6 | 318,6 |
| Северо-Казахстанская | 2803,0 | 1335,6 | 1165,3 | 1015,6 | 987,0 |
| Южно-Казахстанская | 1689,8 | 664,0 | 532,7 | 601,1 | 695,4 |

Производство продукции животноводства

Производство мяса

(в убойном весе)

тысяч тонн

| | 1990 | 1995 | 1996 | 1997 | 1998 |
|--|------|------|------|------|------|
|--|------|------|------|------|------|

Все категории хозяйств

| | | | | | |
|-----------------------------|---------------|--------------|--------------|--------------|--------------|
| Республика Казахстан | 1559,6 | 985,0 | 854,5 | 717,6 | 641,5 |
| Акмолинская | 153,5 | 74,1 | 75,1 | 49,3 | 35,4 |
| Актюбинская | 81,9 | 39,0 | 42,6 | 39,6 | 34,3 |
| Алматинская | 207,1 | 118,0 | 98,1 | 85,2 | 90,3 |
| Атырауская | 28,6 | 25,5 | 21,0 | 17,2 | 17,1 |
| Восточно-Казахстанская | 194,7 | 122,1 | 103,9 | 80,4 | 66,0 |
| Жамбылская | 71,2 | 54,1 | 47,9 | 39,8 | 28,1 |
| Западно-Казахстанская | 81,8 | 76,2 | 63,4 | 67,3 | 70,9 |
| Карагандинская | 110,8 | 52,3 | 51,6 | 52,2 | 40,9 |
| Кызылординская | 30,3 | 13,8 | 12,6 | 13,9 | 12,5 |
| Костанайская | 172,3 | 137,7 | 112,4 | 100,0 | 82,5 |
| Мангистауская | 8,2 | 3,8 | 5,7 | 4,4 | 3,9 |
| Павлодарская | 90,6 | 58,2 | 49,1 | 43,5 | 41,1 |
| Северо-Казахстанская | 210,0 | 126,8 | 103,4 | 58,7 | 51,7 |
| Южно-Казахстанская | 118,6 | 83,4 | 67,7 | 66,1 | 66,8 |

Сельхозформирования

| | | | | | |
|-----------------------------|---------------|--------------|--------------|--------------|-------------|
| Республика Казахстан | 1039,3 | 347,2 | 249,4 | 165,8 | 79,6 |
| Акмолинская | 118,6 | 38,1 | 27,8 | 19,6 | 9,1 |
| Актюбинская | 56,5 | 23,8 | 19,9 | 13,4 | 7,5 |
| Алматинская | 130,2 | 24,8 | 17,2 | 13,2 | 9,6 |
| Атырауская | 14,0 | 5,1 | 3,2 | 1,5 | 1,1 |
| Восточно-Казахстанская | 133,3 | 50,1 | 31,8 | 10,4 | 4,4 |
| Жамбылская | 36,8 | 12,6 | 8,4 | 10,1 | 7,0 |
| Западно-Казахстанская | 54,5 | 26,7 | 23,4 | 12,9 | 3,1 |
| Карагандинская | 76,4 | 17,9 | 16,1 | 15,1 | 4,7 |

Продолжение

| | 1990 | 1995 | 1996 | 1997 | 1998 |
|----------------------|-------|------|------|------|------|
| Кызылординская | 14,3 | 3,2 | 3,4 | 2,4 | 1,1 |
| Костанайская | 116,9 | 49,6 | 33,7 | 24,1 | 12,8 |
| Мангистауская | 5,2 | 1,7 | 1,5 | 1,1 | 1,0 |
| Павлодарская | 66,0 | 21,0 | 17,7 | 11,4 | 7,8 |
| Северо-Казахстанская | 164,4 | 52,1 | 31,4 | 22,9 | 6,6 |
| Южно-Казахстанская | 52,2 | 20,5 | 13,9 | 7,7 | 3,8 |

Крестьянские хозяйства

| | | | | | |
|-----------------------------|------------|-------------|-------------|-------------|-------------|
| Республика Казахстан | 0,5 | 20,2 | 33,7 | 41,0 | 36,4 |
| Акмолинская | 0,3 | 1,3 | 1,8 | 1,2 | 1,1 |
| Актюбинская | - | 0,4 | 0,4 | 0,4 | 0,6 |
| Алматинская | - | 2,9 | 2,6 | 3,1 | 3,5 |
| Атырауская | - | 0,1 | 3,3 | 2,8 | 2,6 |
| Восточно-Казахстанская | - | 1,1 | 10,0 | 14,1 | 7,8 |
| Жамбылская | - | 0,4 | 0,3 | 0,6 | 1,2 |
| Западно-Казахстанская | 0,2 | 2,6 | 1,1 | 2,8 | 2,9 |
| Карагандинская | - | 5,7 | 6,1 | 9,4 | 8,5 |
| Кызылординская | - | 0,4 | 0,4 | 0,3 | 0,2 |
| Костанайская | - | 1,5 | 1,1 | 2,3 | 2,0 |
| Мангистауская | - | 0,1 | 0,3 | 0,1 | 0,4 |
| Павлодарская | - | 1,2 | 2,6 | 1,3 | 2,2 |
| Северо-Казахстанская | - | 1,1 | 1,6 | 1,5 | 2,2 |
| Южно-Казахстанская | - | 1,4 | 2,1 | 1,1 | 1,2 |

Хозяйства населения

| | | | | | |
|-----------------------------|--------------|--------------|--------------|--------------|--------------|
| Республика Казахстан | 519,8 | 617,6 | 571,4 | 510,8 | 525,5 |
| Акмолинская | 34,6 | 29,9 | 45,5 | 28,5 | 25,2 |
| Актюбинская | 25,4 | 14,8 | 22,3 | 25,8 | 26,2 |
| Алматинская | 76,9 | 90,3 | 78,3 | 68,9 | 77,2 |
| Атырауская | 14,6 | 20,3 | 14,5 | 12,9 | 13,4 |
| Восточно-Казахстанская | 61,4 | 70,9 | 62,1 | 55,9 | 53,8 |
| Жамбылская | 34,4 | 41,1 | 39,2 | 29,1 | 19,9 |
| Западно-Казахстанская | 27,1 | 46,9 | 38,9 | 51,6 | 64,9 |
| Карагандинская | 34,4 | 28,7 | 29,4 | 27,7 | 27,7 |
| Кызылординская | 16,0 | 10,2 | 8,8 | 11,2 | 11,2 |
| Костанайская | 55,4 | 91,4 | 77,6 | 73,6 | 67,7 |
| Мангистауская | 3,0 | 2,0 | 3,9 | 3,2 | 2,5 |
| Павлодарская | 24,6 | 36,0 | 28,8 | 30,8 | 31,1 |
| Северо-Казахстанская | 45,6 | 73,6 | 70,4 | 34,3 | 42,9 |
| Южно-Казахстанская | 66,4 | 61,5 | 51,7 | 57,3 | 61,8 |

Производство молока

(тысяч тонн)

| | 1990 | 1995 | 1996 | 1997 | 1998 |
|--|------|------|------|------|------|
|--|------|------|------|------|------|

Все категории хозяйств

| | | | | | |
|-----------------------------|---------------|---------------|---------------|---------------|---------------|
| Республика Казахстан | 5641,6 | 4619,1 | 3627,1 | 3334,5 | 3394,3 |
| Акмолинская | 550,1 | 516,5 | 418,6 | 287,8 | 257,4 |
| Актюбинская | 263,3 | 174,9 | 179,5 | 193,6 | 196,8 |
| Алматинская | 651,2 | 489,9 | 432,2 | 477,2 | 498,9 |
| Атырауская | 37,2 | 32,3 | 32,4 | 33,8 | 34,2 |
| Восточно-Казахстанская | 697,9 | 651,6 | 524,6 | 337,3 | 379,7 |
| Жамбылская | 197,2 | 153,8 | 117,3 | 120,4 | 140,4 |
| Западно-Казахстанская | 237,5 | 189,7 | 131,6 | 168,9 | 178,6 |
| Карагандинская | 353,6 | 232,1 | 179,4 | 149,7 | 149,5 |
| Кызылординская | 102,1 | 54,7 | 44,8 | 45,3 | 64,4 |
| Костанайская | 761,3 | 584,6 | 453,9 | 439,7 | 420,8 |
| Мангистауская | 4,8 | 4,4 | 5,0 | 4,9 | 5,1 |
| Павлодарская | 412,4 | 365,2 | 277,4 | 255,0 | 232,9 |
| Северо-Казахстанская | 947,5 | 730,0 | 588,0 | 459,1 | 437,2 |
| Южно-Казахстанская | 425,5 | 439,4 | 242,4 | 361,8 | 398,4 |

Сельхозформирования

| | | | | | |
|-----------------------------|---------------|---------------|--------------|--------------|--------------|
| Республика Казахстан | 3063,7 | 1336,1 | 792,6 | 429,4 | 262,8 |
| Акмолинская | 374,5 | 183,0 | 107,3 | 53,7 | 32,2 |
| Актюбинская | 56,5 | 38,7 | 21,8 | 14,7 | 10,3 |
| Алматинская | 363,5 | 110,7 | 80,1 | 61,0 | 49,0 |
| Атырауская | 10,1 | 2,2 | 1,0 | 0,6 | 0,8 |
| Восточно-Казахстанская | 383,9 | 164,2 | 107,5 | 22,5 | 11,3 |
| Жамбылская | 104,8 | 40,2 | 32,3 | 26,0 | 18,4 |
| Западно-Казахстанская | 85,7 | 30,7 | 12,1 | 8,2 | 6,3 |
| Карагандинская | 198,1 | 67,0 | 42,3 | 22,4 | 8,4 |
| Кызылординская | 31,9 | 6,4 | 3,3 | 1,0 | 0,4 |
| Костанайская | 433,4 | 226,9 | 118,0 | 73,5 | 45,8 |
| Мангистауская | 0,9 | 0,2 | 0,1 | 0,1 | 0,2 |
| Павлодарская | 231,1 | 114,3 | 77,5 | 54,5 | 29,8 |
| Северо-Казахстанская | 601,1 | 300,5 | 165,3 | 81,5 | 43,3 |
| Южно-Казахстанская | 129,9 | 51,1 | 24,0 | 9,7 | 6,6 |

Крестьянские хозяйства

| | | | | | |
|-----------------------------|----------|-------------|-------------|--------------|--------------|
| Республика Казахстан | - | 62,7 | 81,1 | 157,4 | 151,9 |
| Акмолинская | - | 12,6 | 12,2 | 8,9 | 6,9 |
| Актюбинская | - | 1,3 | 1,3 | 1,6 | 2,9 |
| Алматинская | - | 6,7 | 8,0 | 14,7 | 18,2 |

Продолжение

| | 1990 | 1995 | 1996 | 1997 | 1998 |
|------------------------|------|------|------|------|------|
| Атырауская | - | 2,0 | 1,2 | 1,9 | 1,4 |
| Восточно-Казахстанская | - | 1,9 | 7,2 | 41,8 | 36,1 |
| Жамбылская | - | 2,0 | 2,3 | 2,1 | 4,8 |
| Западно-Казахстанская | - | 0,5 | 2,8 | 3,0 | 3,3 |
| Карагандинская | - | 9,5 | 14,9 | 27,9 | 20,6 |
| Кызылординская | - | 0,4 | 0,6 | 0,4 | 2,9 |
| Костанайская | - | 4,4 | 7,2 | 14,6 | 14,9 |
| Мангистауская | - | - | - | 0,3 | 0,2 |
| Павлодарская | - | 6,6 | 7,8 | 10,0 | 11,1 |
| Северо-Казахстанская | - | 7,1 | 9,9 | 19,2 | 17,0 |
| Южно-Казахстанская | - | 7,7 | 5,7 | 11,0 | 11,6 |

Хозяйства населения

| | | | | | |
|-----------------------------|---------------|---------------|---------------|---------------|---------------|
| Республика Казахстан | 2577,9 | 3220,3 | 2753,4 | 2747,7 | 2979,6 |
| Акмолинская | 175,6 | 325,3 | 299,1 | 225,2 | 218,3 |
| Актюбинская | 148,5 | 134,9 | 156,4 | 177,3 | 183,6 |
| Алматинская | 287,7 | 372,5 | 344,1 | 401,5 | 431,7 |
| Атырауская | 27,1 | 28,1 | 30,2 | 31,3 | 32,0 |
| Восточно-Казахстанская | 314,0 | 485,5 | 409,9 | 273,0 | 332,3 |
| Жамбылская | 92,4 | 111,6 | 82,7 | 92,3 | 117,2 |
| Западно-Казахстанская | 151,8 | 158,5 | 116,7 | 157,7 | 169,0 |
| Карагандинская | 155,5 | 155,6 | 122,2 | 99,4 | 120,5 |
| Кызылординская | 70,2 | 47,9 | 40,9 | 43,9 | 61,1 |
| Костанайская | 327,9 | 348,9 | 328,7 | 351,6 | 360,1 |
| Мангистауская | 3,9 | 4,2 | 4,9 | 4,5 | 4,7 |
| Павлодарская | 181,3 | 244,3 | 192,1 | 190,5 | 192,0 |
| Северо-Казахстанская | 346,4 | 422,4 | 412,8 | 358,4 | 376,9 |
| Южно-Казахстанская | 295,6 | 380,6 | 212,7 | 341,1 | 380,2 |

Производство яиц

(миллионов штук)

| | 1990 | 1995 | 1996 | 1997 | 1998 |
|--|------|------|------|------|------|
|--|------|------|------|------|------|

Все категории хозяйств

| | | | | | |
|-----------------------------|---------------|---------------|---------------|---------------|---------------|
| Республика Казахстан | 4185,1 | 1840,8 | 1262,4 | 1265,8 | 1388,4 |
| Акмолинская | 375,4 | 112,1 | 70,4 | 59,7 | 57,6 |
| Актюбинская | 162,7 | 84,5 | 74,0 | 63,5 | 68,4 |
| Алматинская | 693,8 | 263,3 | 227,0 | 280,0 | 348,7 |

Продолжение

| | 1990 | 1995 | 1996 | 1997 | 1998 |
|------------------------|-------|-------|-------|-------|-------|
| Атырауская | 31,3 | 7,8 | 2,6 | 0,7 | 0,8 |
| Восточно-Казахстанская | 481,8 | 189,7 | 137,1 | 133,8 | 150,4 |
| Жамбылская | 125,4 | 65,7 | 40,1 | 43,2 | 38,4 |
| Западно-Казахстанская | 130,0 | 32,3 | 23,8 | 24,9 | 26,7 |
| Карагандинская | 590,6 | 194,9 | 96,4 | 107,5 | 94,1 |
| Кызылординская | 87,7 | 17,7 | 8,9 | 10,3 | 17,6 |
| Костанайская | 418,3 | 300,2 | 252,4 | 276,7 | 290,4 |
| Мангистауская | 50,5 | 12,2 | - | - | - |
| Павлодарская | 263,5 | 95,0 | 76,8 | 57,6 | 51,9 |
| Северо-Казахстанская | 468,2 | 334,3 | 172,9 | 133,2 | 148,9 |
| Южно-Казахстанская | 305,9 | 131,1 | 80,0 | 74,7 | 94,5 |

Сельхозформирования

| | | | | | |
|-----------------------------|---------------|---------------|--------------|--------------|--------------|
| Республика Казахстан | 2864,7 | 1111,4 | 683,9 | 668,2 | 756,4 |
| Акмолинская | 255,5 | 87,4 | 50,8 | 31,2 | 23,3 |
| Актюбинская | 56,5 | 54,7 | 47,8 | 33,0 | 37,9 |
| Алматинская | 489,9 | 145,1 | 107,2 | 147,2 | 205,9 |
| Атырауская | 28,5 | 6,6 | 2,0 | 0,1 | - |
| Восточно-Казахстанская | 313,4 | 98,2 | 63,7 | 66,9 | 89,5 |
| Жамбылская | 71,0 | 21,7 | 16,8 | 22,0 | 12,1 |
| Западно-Казахстанская | 57,7 | 9,5 | 1,9 | 0,2 | - |
| Карагандинская | 516,2 | 172,0 | 78,5 | 91,3 | 73,7 |
| Кызылординская | 75,8 | 7,6 | 0,1 | 0,4 | 7,1 |
| Костанайская | 281,2 | 162,1 | 140,1 | 162,4 | 174,8 |
| Мангистауская | 50,5 | 12,2 | - | - | - |
| Павлодарская | 184,8 | 76,1 | 41,9 | 21,0 | 15,4 |
| Северо-Казахстанская | 274,2 | 168,2 | 100,0 | 80,3 | 88,3 |
| Южно-Казахстанская | 155,6 | 90,0 | 33,1 | 12,2 | 28,4 |

Крестьянские хозяйства

| | | | | | |
|-----------------------------|----------|------------|------------|-------------|-------------|
| Республика Казахстан | - | 6,6 | 8,4 | 12,8 | 13,1 |
| Акмолинская | - | 0,3 | 0,3 | 0,9 | 1,0 |
| Актюбинская | - | 0,2 | 0,1 | 0,2 | 0,2 |
| Алматинская | - | 0,6 | 1,7 | 1,7 | 1,7 |
| Атырауская | - | - | - | - | - |
| Восточно-Казахстанская | - | 0,1 | 0,4 | 0,8 | 0,4 |
| Жамбылская | - | - | - | 0,5 | 0,6 |
| Западно-Казахстанская | - | 0,1 | 0,2 | 0,2 | 0,4 |
| Карагандинская | - | 0,3 | 0,5 | 1,1 | 1,4 |
| Кызылординская | - | 0,5 | 0,3 | - | - |
| Костанайская | - | 1,0 | 1,0 | 2,7 | 2,9 |

Продолжение

| | 1990 | 1995 | 1996 | 1997 | 1998 |
|----------------------|------|------|------|------|------|
| Мангистауская | - | - | - | - | - |
| Павлодарская | - | - | - | 0,8 | 0,7 |
| Северо-Казахстанская | - | 1,0 | 2,5 | 2,3 | 2,1 |
| Южно-Казахстанская | - | 2,5 | 1,4 | 1,6 | 1,7 |

Хозяйства населения

| | | | | | |
|-----------------------------|---------------|--------------|--------------|--------------|--------------|
| Республика Казахстан | 1320,4 | 722,8 | 570,1 | 584,8 | 618,9 |
| Акмолинская | 119,9 | 24,4 | 19,3 | 27,6 | 33,3 |
| Актюбинская | 52,3 | 29,6 | 26,1 | 30,3 | 30,3 |
| Алматинская | 203,9 | 117,6 | 118,1 | 131,1 | 141,1 |
| Атырауская | 2,8 | 1,2 | 0,6 | 0,6 | 0,8 |
| Восточно-Казахстанская | 168,4 | 91,4 | 73,0 | 66,1 | 60,5 |
| Жамбылская | 54,4 | 44,0 | 23,3 | 20,7 | 25,7 |
| Западно-Казахстанская | 72,3 | 22,7 | 21,7 | 24,5 | 26,3 |
| Карагандинская | 74,4 | 22,6 | 17,4 | 15,1 | 19,0 |
| Кызылординская | 11,9 | 9,6 | 8,5 | 9,9 | 10,5 |
| Костанайская | 137,1 | 137,1 | 111,3 | 111,6 | 112,7 |
| Мангистауская | - | - | - | - | - |
| Павлодарская | 78,7 | 18,9 | 34,9 | 35,8 | 35,8 |
| Северо-Казахстанская | 194,0 | 165,1 | 70,4 | 50,6 | 58,5 |
| Южно-Казахстанская | 150,3 | 38,6 | 45,5 | 60,9 | 64,4 |

Производство шерсти

(в физическом весе)

тонн

| | 1990 | 1995 | 1996 | 1997 | 1998 |
|--|------|------|------|------|------|
|--|------|------|------|------|------|

Все категории хозяйств

| | | | | | |
|-----------------------------|---------------|--------------|--------------|--------------|--------------|
| Республика Казахстан | 107850 | 58258 | 42177 | 34565 | 25233 |
| Акмолинская | 2696 | 1235 | 733 | 439 | 251 |
| Актюбинская | 6875 | 3485 | 2400 | 1678 | 1402 |
| Алматинская | 22960 | 11299 | 9909 | 9945 | 8441 |
| Атырауская | 3357 | 1803 | 1171 | 908 | 903 |
| Восточно-Казахстанская | 15407 | 7772 | 5630 | 2507 | 2070 |
| Жамбылская | 11833 | 6271 | 4737 | 3339 | 1897 |
| Западно-Казахстанская | 7961 | 5395 | 4410 | 3581 | 1804 |
| Карагандинская | 4285 | 2392 | 2138 | 1318 | 881 |
| Кызылординская | 3559 | 1728 | 1167 | 1145 | 895 |

Продолжение

| | 1990 | 1995 | 1996 | 1997 | 1998 |
|----------------------|-------|------|------|------|------|
| Костанайская | 4529 | 2390 | 1483 | 774 | 597 |
| Мангистауская | 1779 | 1023 | 806 | 751 | 799 |
| Павлодарская | 5613 | 2233 | 1253 | 879 | 640 |
| Северо-Казахстанская | 4104 | 2133 | 1379 | 999 | 678 |
| Южно-Казахстанская | 12892 | 9099 | 4961 | 6302 | 3975 |

Сельхозформирования

| | | | | | |
|-----------------------------|--------------|--------------|--------------|-------------|-------------|
| Республика Казахстан | 78352 | 28194 | 17560 | 9030 | 4489 |
| Акмолинская | 2113 | 714 | 432 | 167 | 24 |
| Актюбинская | 5384 | 2262 | 1458 | 721 | 458 |
| Алматинская | 16625 | 4332 | 3128 | 2262 | 1199 |
| Атырауская | 2548 | 1256 | 610 | 346 | 234 |
| Восточно-Казахстанская | 11942 | 3576 | 1691 | 368 | 214 |
| Жамбылская | 8593 | 3831 | 3053 | 2002 | 670 |
| Западно-Казахстанская | 5952 | 2575 | 1591 | 673 | 309 |
| Карагандинская | 3264 | 933 | 547 | 204 | 117 |
| Кызылординская | 2289 | 898 | 603 | 255 | 127 |
| Костанайская | 3460 | 1398 | 686 | 281 | 97 |
| Мангистауская | 1029 | 580 | 369 | 281 | 422 |
| Павлодарская | 4613 | 1127 | 679 | 371 | 126 |
| Северо-Казахстанская | 2826 | 961 | 363 | 68 | 15 |
| Южно-Казахстанская | 7714 | 3751 | 2350 | 1031 | 477 |

Крестьянские хозяйства

| | | | | | |
|-----------------------------|----------|-------------|-------------|-------------|-------------|
| Республика Казахстан | - | 1734 | 2078 | 2029 | 2032 |
| Акмолинская | - | 63 | 73 | 24 | 24 |
| Актюбинская | - | 43 | 35 | 49 | 73 |
| Алматинская | - | 554 | 703 | 663 | 637 |
| Атырауская | - | 35 | 78 | 106 | 66 |
| Восточно-Казахстанская | - | 132 | 366 | 339 | 189 |
| Жамбылская | - | 49 | 46 | 58 | 130 |
| Западно-Казахстанская | - | 162 | 89 | 40 | 192 |
| Карагандинская | - | 419 | 232 | 322 | 290 |
| Кызылординская | - | 4 | 3 | 25 | 18 |
| Костанайская | - | 67 | 132 | 48 | 55 |
| Мангистауская | - | 18 | 26 | 51 | 82 |
| Павлодарская | - | 75 | 74 | 36 | 36 |
| Северо-Казахстанская | - | 21 | 31 | 32 | 34 |
| Южно-Казахстанская | - | 92 | 190 | 236 | 206 |

Продолжение

| | 1990 | 1995 | 1996 | 1997 | 1998 |
|-----------------------------|--------------|--------------|--------------|--------------|--------------|
| Хозяйства населения | | | | | |
| Республика Казахстан | 29498 | 28330 | 22539 | 23506 | 18712 |
| Акмолинская | 583 | 458 | 228 | 248 | 203 |
| Актюбинская | 1491 | 1180 | 907 | 908 | 871 |
| Алматинская | 6335 | 6413 | 6078 | 7020 | 6605 |
| Атырауская | 809 | 512 | 483 | 456 | 603 |
| Восточно-Казахстанская | 3465 | 4064 | 3573 | 1800 | 1667 |
| Жамбылская | 3240 | 2391 | 1638 | 1279 | 1097 |
| Западно-Казахстанская | 2009 | 2658 | 2730 | 2868 | 1303 |
| Карагандинская | 1021 | 1040 | 1359 | 792 | 474 |
| Кызылординская | 1270 | 826 | 561 | 865 | 750 |
| Костанайская | 1069 | 925 | 665 | 445 | 445 |
| Мангистауская | 750 | 425 | 411 | 419 | 295 |
| Павлодарская | 1000 | 1031 | 500 | 473 | 478 |
| Северо-Казахстанская | 1278 | 1151 | 985 | 899 | 629 |
| Южно-Казахстанская | 5178 | 5256 | 2421 | 5034 | 3292 |

**Удельный вес областей в производстве отдельных
видов животноводческой продукции**

(в хозяйствах всех категорий; в процентах)

| | 1990 | 1995 | 1998 | 1990 | 1995 | 1998 |
|-----------------------------|------------|------------|---------------|------------|------------|------------|
| Мясо всех видов | | | Молоко | | | |
| Республика Казахстан | 100 | 100 | 100 | 100 | 100 | 100 |
| Акмолинская | 9,8 | 7,5 | 5,5 | 9,8 | 11,2 | 7,6 |
| Актюбинская | 5,3 | 4,0 | 5,3 | 4,7 | 3,8 | 5,8 |
| Алматинская | 13,3 | 12,0 | 14,1 | 11,5 | 10,6 | 14,7 |
| Атырауская | 1,8 | 2,6 | 2,7 | 0,7 | 0,7 | 1,0 |
| В-Казахстанская | 12,5 | 12,4 | 10,3 | 12,4 | 14,1 | 11,2 |
| Жамбылская | 4,6 | 5,5 | 4,4 | 3,5 | 3,3 | 4,1 |
| З-Казахстанская | 5,3 | 7,7 | 11,1 | 4,2 | 4,1 | 5,3 |
| Карагандинская | 7,1 | 5,3 | 6,4 | 6,2 | 5,0 | 4,4 |
| Кызылординская | 1,9 | 1,4 | 1,9 | 1,8 | 1,2 | 1,9 |
| Костанайская | 11,0 | 14,0 | 12,9 | 13,5 | 12,7 | 12,4 |
| Мангистауская | 0,5 | 0,4 | 0,6 | 0,1 | 0,1 | 0,2 |
| Павлодарская | 5,8 | 5,9 | 6,4 | 7,3 | 7,9 | 6,9 |
| С-Казахстанская | 13,5 | 12,9 | 8,1 | 16,8 | 15,8 | 12,9 |
| Ю-Казахстанская | 7,6 | 8,4 | 10,4 | 7,5 | 9,5 | 11,7 |

Продолжение

| | 1990 | 1995 | 1998 | 1990 | 1995 | 1998 |
|-----------------------------|------------|------------|------------|------------|------------|------------|
| | Яйца | | | Шерсть | | |
| Республика Казахстан | 100 | 100 | 100 | 100 | 100 | 100 |
| Акмолинская | 9,0 | 6,1 | 4,1 | 2,5 | 2,1 | 1,0 |
| Актюбинская | 3,9 | 4,6 | 4,9 | 6,4 | 6,0 | 5,6 |
| Алматинская | 16,6 | 14,3 | 25,1 | 21,3 | 19,4 | 33,5 |
| Атырауская | 0,7 | 0,4 | 0,1 | 3,1 | 3,1 | 3,6 |
| В-Казахстанская | 11,5 | 10,3 | 10,8 | 14,3 | 13,3 | 8,2 |
| Жамбылская | 3,0 | 3,6 | 2,8 | 11,0 | 10,8 | 7,5 |
| З-Казахстанская | 3,1 | 1,8 | 1,9 | 7,4 | 9,2 | 7,1 |
| Карагандинская | 14,1 | 10,6 | 6,8 | 4,0 | 4,1 | 3,5 |
| Кызылординская | 2,1 | 1,0 | 1,3 | 3,3 | 3,0 | 3,5 |
| Костанайская | 10,0 | 16,3 | 20,9 | 4,2 | 4,1 | 2,4 |
| Мангистауская | 1,2 | 0,7 | - | 1,6 | 1,8 | 3,2 |
| Павлодарская | 6,3 | 5,1 | 3,7 | 5,2 | 3,8 | 2,5 |
| С-Казахстанская | 11,2 | 18,1 | 10,7 | 3,8 | 3,7 | 2,7 |
| Ю-Казахстанская | 7,3 | 7,1 | 6,8 | 11,9 | 15,6 | 15,8 |

**Производство основных продуктов животноводства
в расчете на 100 га сельскохозяйственных угодий**

(во всех категориях хозяйств)

| | Мясо (в весе живого скота), центнеров | | | |
|-----------------------------|---------------------------------------|------------|------------|------------|
| | 1995 | 1996 | 1997 | 1998 |
| Республика Казахстан | 10,2 | 9,5 | 8,3 | 8,8 |
| Акмолинская | 10,0 | 10,0 | 9,9 | 7,0 |
| Актюбинская | 4,3 | 4,6 | 4,1 | 4,9 |
| Алматинская | 16,7 | 14,5 | 14,2 | 15,8 |
| Атырауская | 6,6 | 7,6 | 6,2 | 7,9 |
| Восточно-Казахстанская | 12,7 | 13,3 | 10,3 | 10,9 |
| Жамбылская | 11,6 | 10,3 | 8,6 | 6,0 |
| Западно-Казахстанская | 12,7 | 10,9 | 11,4 | 12,5 |
| Карагандинская | 4,6 | 5,5 | 5,7 | 5,0 |
| Кызылординская | 2,9 | 2,7 | 2,9 | 4,3 |
| Костанайская | 16,3 | 13,4 | 13,9 | 10,9 |
| Мангистауская | 0,8 | 1,3 | 1,1 | 1,2 |
| Павлодарская | 10,9 | 9,4 | 8,7 | 9,6 |
| Северо-Казахстанская | 22,9 | 19,2 | 10,3 | 9,5 |
| Южно-Казахстанская | 14,8 | 12,1 | 11,8 | 19,4 |

Продолжение

| | Молоко, центнеров | | | |
|-----------------------------|-------------------|-------------|-------------|-------------|
| | 1995 | 1996 | 1997 | 1998 |
| Республика Казахстан | 26,6 | 22,3 | 20,6 | 24,7 |
| Акмолинская | 40,2 | 33,2 | 25,0 | 25,6 |
| Актюбинская | 9,2 | 9,4 | 10,2 | 14,9 |
| Алматинская | 38,2 | 35,4 | 41,8 | 47,4 |
| Атырауская | 4,4 | 5,8 | 6,0 | 7,8 |
| Восточно-Казахстанская | 38,1 | 39,0 | 25,1 | 37,8 |
| Жамбылская | 17,2 | 13,3 | 13,6 | 16,0 |
| Западно-Казахстанская | 17,2 | 11,9 | 15,3 | 17,0 |
| Карагандинская | 10,8 | 10,2 | 8,5 | 9,2 |
| Кызылординская | 5,4 | 4,5 | 4,6 | 10,9 |
| Костанайская | 41,9 | 32,4 | 30,7 | 26,0 |
| Мангистауская | 0,4 | 0,6 | 0,6 | 0,7 |
| Павлодарская | 40,0 | 30,5 | 28,0 | 29,8 |
| Северо-Казахстанская | 77,8 | 62,9 | 49,1 | 47,0 |
| Южно-Казахстанская | 40,7 | 22,5 | 33,7 | 60,2 |

окончание

| | Яйца на 100 га посева зерновых культур (тысяч штук) | | | |
|-----------------------------|---|------------|------------|------------|
| | 1995 | 1996 | 1997 | 1998 |
| Республика Казахстан | 9,7 | 7,3 | 8,1 | 8,9 |
| Акмолинская | 3,2 | 2,1 | 1,9 | 1,8 |
| Актюбинская | 5,9 | 6,0 | 6,4 | 6,9 |
| Алматинская | 40,4 | 37,2 | 49,4 | 62,3 |
| Атырауская | 104,0 | 123,8 | 41,2 | 47,1 |
| Восточно-Казахстанская | 21,7 | 19,6 | 25,5 | 29,0 |
| Жамбылская | 15,2 | 10,1 | 12,4 | 11,0 |
| Западно-Казахстанская | 2,7 | 2,5 | 3,1 | 3,4 |
| Карагандинская | 16,9 | 9,6 | 11,5 | 10,1 |
| Кызылординская | 14,3 | 8,5 | 12,4 | 21,3 |
| Костанайская | 7,1 | 6,5 | 7,8 | 8,4 |
| Мангистауская | - | - | - | - |
| Павлодарская | 7,1 | 6,7 | 5,6 | 5,1 |
| Северо-Казахстанская | 9,2 | 4,8 | 3,9 | 4,3 |
| Южно-Казахстанская | 36,9 | 36,4 | 33,6 | 44,5 |

Средний годовой удой молока от одной коровы

(килограммов)

| | 1990 | 1995 | 1996 | 1997 | 1998 |
|--|------|------|------|------|------|
|--|------|------|------|------|------|

Все категории хозяйств

| | | | | | |
|-----------------------------|-------------|-------------|-------------|-------------|-------------|
| Республика Казахстан | 1988 | 1642 | 1504 | 1558 | 1775 |
| Акмолинская | 2110 | 1938 | 1846 | 1916 | 1999 |
| Актюбинская | 1651 | 1212 | 1275 | 1363 | 1393 |
| Алматинская | 2255 | 1702 | 1656 | 1846 | 2026 |
| Атырауская | 716 | 577 | 600 | 642 | 641 |
| Восточно-Казахстанская | 1955 | 1725 | 1703 | 1341 | 1687 |
| Жамбылская | 1814 | 1492 | 1473 | 1696 | 2007 |
| Западно-Казахстанская | 1592 | 1092 | 1229 | 1398 | 1709 |
| Карагандинская | 1870 | 1249 | 1168 | 1126 | 1233 |
| Кызылординская | 1308 | 821 | 546 | 622 | 1009 |
| Костанайская | 2055 | 1703 | 1668 | 1875 | 2131 |
| Мангистауская | 1080 | 707 | 753 | 759 | 667 |
| Павлодарская | 2042 | 1814 | 1657 | 1655 | 1838 |
| Северо-Казахстанская | 2210 | 1917 | 1766 | 1852 | 1921 |
| Южно-Казахстанская | 2118 | 1891 | 1072 | 1517 | 1936 |

Сельхозформирования

| | | | | | |
|-----------------------------|-------------|-------------|-------------|-------------|-------------|
| Республика Казахстан | 2357 | 1601 | 1373 | 1481 | 1658 |
| Акмолинская | 2460 | 1671 | 1549 | 1295 | 1435 |
| Актюбинская | 1922 | 1126 | 1085 | 1150 | 1451 |
| Алматинская | 2761 | 1593 | 1509 | 1788 | 2077 |
| Атырауская | 1851 | 862 | 595 | 800 | 1750 |
| Восточно-Казахстанская | 2140 | 1524 | 1657 | 1383 | 1493 |
| Жамбылская | 2369 | 1419 | 1558 | 1933 | 2045 |
| Западно-Казахстанская | 2313 | 1385 | 1185 | 1302 | 1537 |
| Карагандинская | 2082 | 1130 | 981 | 1090 | 943 |
| Кызылординская | 2293 | 596 | 664 | 700 | 1500 |
| Костанайская | 2218 | 1589 | 1158 | 1515 | 1864 |
| Мангистауская | - | - | - | - | - |
| Павлодарская | 2411 | 1664 | 1390 | 1368 | 1435 |
| Северо-Казахстанская | 2382 | 1949 | 1541 | 1693 | 1640 |
| Южно-Казахстанская | 2483 | 1976 | 1896 | 1426 | 2063 |

Крестьянские хозяйства

| | | | | | |
|-----------------------------|----------|-------------|-------------|-------------|-------------|
| Республика Казахстан | - | 1163 | 1350 | 1216 | 1636 |
| Акмолинская | - | 2105 | 1810 | 1680 | 1659 |
| Актюбинская | - | 1171 | 881 | 1095 | 1286 |
| Алматинская | - | 1360 | 1120 | 1456 | 1570 |

Продолжение

| | 1990 | 1995 | 1996 | 1997 | 1998 |
|------------------------|------|------|------|------|------|
| Атырауская | - | 1167 | 856 | 742 | 571 |
| Восточно-Казахстанская | - | 245 | 1014 | 1909 | 1910 |
| Жамбылская | - | 1430 | 1500 | 1050 | 2182 |
| Западно-Казахстанская | - | 1140 | 1296 | 1283 | 407 |
| Карагандинская | - | 913 | 1256 | 1242 | 1298 |
| Кызылординская | - | 790 | 667 | 690 | 750 |
| Костанайская | - | 1900 | 1944 | 1764 | 2147 |
| Мангистауская | - | - | - | - | 333 |
| Павлодарская | - | 985 | 1568 | 1255 | 1820 |
| Северо-Казахстанская | - | 2263 | 1904 | 1653 | 1965 |
| Южно-Казахстанская | - | 1468 | 858 | 1531 | 1931 |

Хозяйства населения

| | | | | | |
|-----------------------------|-------------|-------------|-------------|-------------|-------------|
| Республика Казахстан | 1679 | 1673 | 1552 | 1559 | 1794 |
| Акмолинская | 1780 | 2353 | 2303 | 2151 | 2136 |
| Актюбинская | 1500 | 1239 | 1312 | 1385 | 1392 |
| Алматинская | 1830 | 1748 | 1680 | 1856 | 2047 |
| Атырауская | 630 | 548 | 594 | 640 | 635 |
| Восточно-Казахстанская | 1780 | 1806 | 1716 | 1338 | 1673 |
| Жамбылская | 1423 | 1522 | 1442 | 1639 | 1995 |
| Западно-Казахстанская | 1365 | 1049 | 1232 | 1414 | 1831 |
| Карагандинская | 1600 | 1341 | 1233 | 1133 | 1254 |
| Кызылординская | 1200 | 852 | 539 | 620 | 963 |
| Костанайская | 1810 | 1850 | 1966 | 1976 | 2169 |
| Мангистауская | 1080 | 703 | 753 | 759 | 700 |
| Павлодарская | 1709 | 1940 | 1801 | 1754 | 1923 |
| Северо-Казахстанская | 2136 | 1898 | 1877 | 1673 | 1958 |
| Южно-Казахстанская | 1990 | 1890 | 1027 | 1520 | 1934 |

Средняя годовая яйценоскость кур-несушек

(штук)

| | 1990 | 1995 | 1996 | 1997 | 1998 |
|--|------|------|------|------|------|
|--|------|------|------|------|------|

Все категории хозяйств

| | | | | | |
|-----------------------------|------------|------------|------------|------------|------------|
| Республика Казахстан | ... | 182 | 148 | 147 | 165 |
| Акмолинская | ... | 117 | 93 | 99 | 118 |
| Актюбинская | ... | 183 | 183 | 164 | 195 |
| Алматинская | ... | 184 | 184 | 202 | 218 |
| Атырауская | ... | 125 | 59 | 48 | 61 |

Продолжение

| | 1990 | 1995 | 1996 | 1997 | 1998 |
|------------------------|------|------|------|------|------|
| Восточно-Казахстанская | ... | 181 | 141 | 158 | 174 |
| Жамбылская | ... | 106 | 103 | 118 | 105 |
| Западно-Казахстанская | ... | 101 | 99 | 92 | 118 |
| Карагандинская | ... | 187 | 116 | 122 | 135 |
| Кызылординская | ... | 55 | 80 | 51 | 75 |
| Костанайская | ... | 231 | 179 | 184 | 200 |
| Мангистауская | ... | - | - | - | - |
| Павлодарская | ... | 153 | 166 | 137 | 147 |
| Северо-Казахстанская | ... | 198 | 135 | 106 | 116 |
| Южно-Казахстанская | ... | 193 | 194 | 166 | 197 |

Сельхозформирования

| | | | | | |
|-----------------------------|------------|------------|------------|------------|------------|
| Республика Казахстан | 229 | 154 | 158 | 174 | 193 |
| Акмолинская | 225 | 134 | 128 | 112 | 130 |
| Актюбинская | 228 | 170 | 187 | 158 | 216 |
| Алматинская | 222 | 167 | 170 | 198 | 222 |
| Атырауская | 207 | 95 | 120 | 40 | - |
| Восточно-Казахстанская | 230 | 159 | 156 | 190 | 207 |
| Жамбылская | 190 | 151 | 102 | 146 | 129 |
| Западно-Казахстанская | 222 | 96 | 165 | 65 | - |
| Карагандинская | 232 | 127 | 143 | 146 | 147 |
| Кызылординская | 230 | 133 | 16 | - | 186 |
| Костанайская | 210 | 102 | 184 | 208 | 205 |
| Мангистауская | 226 | 161 | - | - | - |
| Павлодарская | 225 | 111 | 125 | 131 | 156 |
| Северо-Казахстанская | 242 | 184 | 163 | 173 | 181 |
| Южно-Казахстанская | 220 | 166 | 141 | 166 | 204 |

Крестьянские хозяйства

| | | | | | |
|-----------------------------|----------|------------|------------|------------|------------|
| Республика Казахстан | - | ... | ... | 108 | 120 |
| Акмолинская | - | ... | ... | 89 | 83 |
| Актюбинская | - | ... | ... | 154 | 91 |
| Алматинская | - | ... | ... | 66 | 60 |
| Атырауская | - | ... | ... | - | - |
| Восточно-Казахстанская | - | ... | ... | 167 | 160 |
| Жамбылская | - | ... | ... | - | 82 |
| Западно-Казахстанская | - | ... | ... | 42 | 52 |
| Карагандинская | - | ... | ... | 105 | 111 |
| Кызылординская | - | ... | ... | - | - |
| Костанайская | - | ... | ... | 157 | 236 |
| Мангистауская | - | ... | ... | - | - |

Продолжение

| | 1990 | 1995 | 1996 | 1997 | 1998 |
|----------------------|------|------|------|------|------|
| Павлодарская | - | ... | ... | 121 | 67 |
| Северо-Казахстанская | - | ... | ... | 90 | 135 |
| Южно-Казахстанская | - | ... | ... | 170 | 189 |

Хозяйства населения

| | | | | | |
|-----------------------------|-----|-----|-----|------------|------------|
| Республика Казахстан | ... | ... | ... | 134 | 131 |
| Акмолинская | ... | ... | ... | 74 | 103 |
| Актюбинская | ... | ... | ... | 175 | 160 |
| Алматинская | ... | ... | ... | 207 | 172 |
| Атырауская | ... | ... | ... | 50 | 58 |
| Восточно-Казахстанская | ... | ... | ... | 152 | 141 |
| Жамбылская | ... | ... | ... | 82 | 75 |
| Западно-Казахстанская | ... | ... | ... | 98 | 99 |
| Карагандинская | ... | ... | ... | 60 | 102 |
| Кызылординская | ... | ... | ... | 78 | 73 |
| Костанайская | ... | ... | ... | 216 | 186 |
| Мангистауская | ... | ... | ... | - | - |
| Павлодарская | ... | ... | ... | 141 | 149 |
| Северо-Казахстанская | ... | ... | ... | 68 | 81 |
| Южно-Казахстанская | ... | ... | ... | 181 | 150 |

Средний годовой настриг шерсти с одной овцы

(в физическом весе)

килограммов

| | 1990 | 1995 | 1996 | 1997 | 1998 |
|--|------|------|------|------|------|
|--|------|------|------|------|------|

Все категории хозяйств

| | | | | | |
|-----------------------------|------------|------------|------------|------------|------------|
| Республика Казахстан | 3,0 | 2,5 | 2,5 | 2,6 | 2,8 |
| Акмолинская | 3,6 | 2,6 | 1,5 | 1,7 | 1,9 |
| Актюбинская | 2,4 | 1,6 | 2,0 | 1,7 | 2,6 |
| Алматинская | 3,6 | 2,9 | 3,0 | 3,2 | 3,4 |
| Атырауская | 2,5 | 1,7 | 1,9 | 1,7 | 2,2 |
| Восточно-Казахстанская | 3,5 | 2,5 | 3,2 | 1,7 | 2,4 |
| Жамбылская | 3,4 | 2,5 | 2,8 | 2,4 | 2,6 |
| Западно-Казахстанская | 3,4 | 3,0 | 3,6 | 4,4 | 3,0 |
| Карагандинская | 1,9 | 1,6 | 2,2 | 1,6 | 1,7 |
| Кызылординская | 2,1 | 1,8 | 1,3 | 1,8 | 2,2 |
| Костанайская | 3,1 | 2,4 | 2,0 | 2,2 | 3,8 |

Продолжение

| | 1990 | 1995 | 1996 | 1997 | 1998 |
|----------------------|------|------|------|------|------|
| Мангистауская | 2,5 | 1,6 | 1,7 | 2,1 | 1,8 |
| Павлодарская | 3,7 | 2,8 | 2,2 | 2,0 | 3,1 |
| Северо-Казахстанская | 3,8 | 3,2 | 3,4 | 2,7 | 3,2 |
| Южно-Казахстанская | 3,2 | 3,0 | 1,9 | 3,3 | 3,0 |

Сельхозформирования

| | | | | | |
|-----------------------------|------------|------------|------------|------------|------------|
| Республика Казахстан | 2,6 | 1,8 | 2,0 | 2,1 | 2,3 |
| Акмолинская | 2,7 | 2,3 | 1,4 | 1,8 | 0,9 |
| Актюбинская | 2,1 | 1,3 | 1,7 | 1,9 | 2,1 |
| Алматинская | 3,1 | 2,1 | 2,5 | 2,6 | 2,9 |
| Атырауская | 2,2 | 1,6 | 1,7 | 1,7 | 1,6 |
| Восточно-Казахстанская | 2,6 | 1,6 | 2,2 | 2,4 | 2,4 |
| Жамбылская | 2,9 | 2,1 | 2,9 | 2,9 | 2,5 |
| Западно-Казахстанская | 3,1 | 2,1 | 2,4 | 1,9 | 2,4 |
| Карагандинская | 1,6 | 0,9 | 1,7 | 1,0 | 1,1 |
| Кызылординская | 1,6 | 1,3 | 1,1 | 1,4 | 3,1 |
| Костанайская | 2,8 | 2,1 | 1,6 | 2,1 | 1,7 |
| Мангистауская | 1,9 | 1,5 | 1,6 | 2,0 | 2,0 |
| Павлодарская | 3,4 | 2,0 | 1,8 | 2,0 | 2,4 |
| Северо-Казахстанская | 3,6 | 2,6 | 2,6 | 2,0 | 2,0 |
| Южно-Казахстанская | 2,4 | 2,0 | 1,6 | 1,6 | 2,0 |

Крестьянские хозяйства

| | | | | | |
|-----------------------------|----------|------------|------------|------------|------------|
| Республика Казахстан | - | 2,3 | 2,5 | 2,3 | 2,6 |
| Акмолинская | - | 1,8 | 2,2 | 2,0 | 2,1 |
| Актюбинская | - | 2,0 | 2,8 | 2,0 | 3,4 |
| Алматинская | - | 3,2 | 3,3 | 3,8 | 3,3 |
| Атырауская | - | 1,9 | 1,9 | 3,4 | 2,1 |
| Восточно-Казахстанская | - | 3,0 | 3,4 | 3,0 | 2,0 |
| Жамбылская | - | 2,7 | 2,0 | 1,9 | 2,3 |
| Западно-Казахстанская | - | 2,2 | 2,7 | 4,4 | 3,1 |
| Карагандинская | - | 1,9 | 0,9 | 1,5 | 1,7 |
| Кызылординская | - | 2,0 | 3,0 | 1,0 | 1,4 |
| Костанайская | - | 1,7 | 2,1 | 2,7 | 3,1 |
| Мангистауская | - | 1,8 | 1,7 | 1,5 | 1,5 |
| Павлодарская | - | 4,9 | 3,0 | 2,3 | 2,4 |
| Северо-Казахстанская | - | 3,0 | 3,2 | 2,6 | 2,7 |
| Южно-Казахстанская | - | 2,0 | 2,6 | 2,6 | 3,1 |

Продолжение

| | 1990 | 1995 | 1996 | 1997 | 1998 |
|-----------------------------|------------|------------|------------|------------|------------|
| Хозяйства населения | | | | | |
| Республика Казахстан | 5,6 | 4,0 | 3,1 | 3,4 | 3,0 |
| Акмолинская | 4,7 | 3,2 | 2,6 | 3,0 | 2,2 |
| Актюбинская | 5,6 | 3,3 | 3,1 | 2,4 | 3,0 |
| Алматинская | 5,5 | 3,7 | 3,2 | 4,5 | 3,5 |
| Атырауская | 4,7 | 2,3 | 2,4 | 1,9 | 2,7 |
| Восточно-Казахстанская | 4,6 | 4,8 | 4,0 | 2,3 | 2,5 |
| Жамбылская | 6,5 | 3,8 | 2,8 | 2,1 | 2,7 |
| Западно-Казахстанская | 4,7 | 5,1 | 5,0 | 4,6 | 3,2 |
| Карагандинская | 4,5 | 4,2 | 2,9 | 2,5 | 1,9 |
| Кызылординская | 4,7 | 3,2 | 1,6 | 1,9 | 2,1 |
| Костанайская | 4,4 | 3,0 | 2,7 | 2,3 | 3,5 |
| Мангистауская | 5,6 | 1,9 | 1,8 | 2,1 | 2,0 |
| Павлодарская | 5,3 | 5,1 | 3,0 | 3,4 | 3,5 |
| Северо-Казахстанская | 4,2 | 4,0 | 3,8 | 4,1 | 3,3 |
| Южно-Казахстанская | 7,2 | 5,0 | 2,4 | 3,6 | 3,3 |

V. РЕАЛИЗАЦИЯ СЕЛЬСКОХОЗЯЙСТВЕННОЙ ПРОДУКЦИИ**Реализация сельскохозяйственными предприятиями
основных видов сельскохозяйственной продукции**

(тысяч тонн)

| | 1992 | 1995 | 1996 | 1997 | 1998 |
|--|------|------|------|------|------|
|--|------|------|------|------|------|

Зерновые культуры

| | | | | | |
|-----------------------------|--------------|-------------|-------------|-------------|-------------|
| Республика Казахстан | 14154 | 4007 | 4606 | 4840 | 2384 |
| Акмолинская | 3362 | 1038 | 1022 | 775 | 406 |
| Актюбинская | 1082 | 121 | 75 | 346 | 119 |
| Алматинская | 401 | 131 | 148 | 155 | 140 |
| Атырауская | - | - | - | 0,4 | 0,1 |
| Восточно-Казахстанская | 317 | 179 | 155 | 19 | 19 |
| Жамбылская | 418 | 114 | 129 | 152 | 140 |
| Западно-Казахстанская | 782 | 84 | 68 | 347 | 46 |
| Карагандинская | 544 | 140 | 257 | 116 | 123 |
| Кызылординская | 248 | 42 | 53 | 80 | 33 |
| Костанайская | 3228 | 775 | 1150 | 1279 | 493 |
| Мангистауская | - | - | - | - | - |
| Павлодарская | 258 | 88 | 103 | 188 | 24 |
| Северо-Казахстанская | 3162 | 1185 | 1364 | 1272 | 758 |
| Южно-Казахстанская | 352 | 110 | 82 | 111 | 83 |

Картофель

| | | | | | |
|-----------------------------|------------|------------|-----------|-----------|-----------|
| Республика Казахстан | 373 | 109 | 85 | 75 | 56 |
| Акмолинская | 66 | 14 | 11 | 9 | 2 |
| Актюбинская | 13 | 7 | 5 | 5 | 2 |
| Алматинская | 21 | 9 | 9 | 7 | 20 |
| Атырауская | 3 | 2 | 1 | 2 | 1 |
| Восточно-Казахстанская | 36 | 11 | 7 | 6 | 5 |
| Жамбылская | 24 | 9 | 4 | 6 | 1 |
| Западно-Казахстанская | 15 | 1 | 1 | 0,4 | 0,3 |
| Карагандинская | 56 | 32 | 21 | 16 | 15 |
| Кызылординская | 2 | 0 | 0 | 0,3 | 0,1 |
| Костанайская | 23 | 7 | 6 | 11 | 4 |
| Мангистауская | - | - | - | - | - |
| Павлодарская | 24 | 7 | 4 | 2 | 0,3 |
| Северо-Казахстанская | 81 | 6 | 13 | 8 | 3 |
| Южно-Казахстанская | 9 | 4 | 3 | 3 | 2 |

продолжение

| | 1992 | 1995 | 1996 | 1997 | 1998 |
|-----------------------------|------------|------------|------------|-----------|-----------|
| Овощи | | | | | |
| Республика Казахстан | 407 | 155 | 108 | 88 | 69 |
| Акмолинская | 24 | 8 | 7 | 6 | 2 |
| Актюбинская | 8 | 3 | 3 | 3 | 0,9 |
| Алматинская | 91 | 27 | 20 | 11 | 14 |
| Атырауская | 13 | 5 | 6 | 4 | 3 |
| Восточно-Казахстанская | 34 | 10 | 8 | 5 | 6 |
| Жамбылская | 42 | 9 | 9 | 13 | 8 |
| Западно-Казахстанская | 7 | 1 | 2 | 1 | 0,2 |
| Карагандинская | 25 | 15 | 8 | 7 | 5 |
| Кызылординская | 5 | 1 | 1 | 0,3 | 0,3 |
| Костанайская | 18 | 13 | 8 | 9 | 4 |
| Мангистауская | 0,4 | - | - | 0,1 | 0,1 |
| Павлодарская | 25 | 17 | 7 | 7 | 2 |
| Северо-Казахстанская | 27 | 14 | 6 | 5 | 2 |
| Южно-Казахстанская | 88 | 32 | 23 | 17 | 21 |

Скот и птица - всего

(тысяч тонн живой массы)

| | | | | | |
|-----------------------------|-------------|------------|------------|------------|------------|
| Республика Казахстан | 1162 | 741 | 533 | 380 | 184 |
| Акмолинская | 132 | 66 | 49 | 42 | 18 |
| Актюбинская | 51 | 52 | 43 | 28 | 16 |
| Алматинская | 125 | 51 | 35 | 31 | 21 |
| Атырауская | 23 | 19 | 15 | 9 | 4 |
| Восточно-Казахстанская | 144 | 95 | 61 | 20 | 8 |
| Жамбылская | 55 | 48 | 34 | 33 | 13 |
| Западно-Казахстанская | 73 | 60 | 52 | 30 | 11 |
| Карагандинская | 79 | 39 | 32 | 30 | 10 |
| Кызылординская | 16 | 18 | 14 | 10 | 3 |
| Костанайская | 129 | 102 | 62 | 54 | 30 |
| Мангистауская | 7 | 3 | 3 | 3 | 2 |
| Павлодарская | 76 | 41 | 32 | 29 | 23 |
| Северо-Казахстанская | 182 | 97 | 64 | 43 | 17 |
| Южно-Казахстанская | 70 | 50 | 37 | 18 | 8 |

Молоко и молочная продукция

(тысяч тонн)

| | | | | | |
|-----------------------------|-------------|------------|------------|------------|------------|
| Республика Казахстан | 2184 | 954 | 522 | 285 | 186 |
| Акмолинская | 300 | 140 | 72 | 33 | 20 |
| Актюбинская | 73 | 26 | 12 | 10 | 7 |
| Алматинская | 233 | 78 | 54 | 43 | 42 |
| Атырауская | 6 | 2 | 1 | 1 | 1 |
| Восточно-Казахстанская | 236 | 112 | 68 | 15 | 8 |
| Жамбылская | 88 | 31 | 24 | 20 | 15 |
| Западно-Казахстанская | 72 | 25 | 8 | 5 | 4 |
| Карагандинская | 123 | 46 | 28 | 16 | 5 |

окончание

| | 1992 | 1995 | 1996 | 1997 | 1998 |
|----------------------|------|------|------|------|------|
| Кызылординская | 24 | 4 | 2 | 1 | 0,3 |
| Костанайская | 310 | 148 | 76 | 48 | 29 |
| Мангистауская | 1 | - | - | 0,1 | 0,2 |
| Павлодарская | 173 | 89 | 52 | 35 | 19 |
| Северо-Казахстанская | 451 | 220 | 110 | 52 | 30 |
| Южно-Казахстанская | 94 | 33 | 15 | 6 | 5 |

Яйца

(миллионов штук)

| | | | | | |
|-----------------------------|-------------|-------------|------------|------------|------------|
| Республика Казахстан | 1887 | 1018 | 611 | 603 | 600 |
| Акмолинская | 153 | 81 | 42 | 25 | 15 |
| Актюбинская | 94 | 41 | 40 | 28 | 33 |
| Алматинская | 250 | 136 | 95 | 141 | 107 |
| Атырауская | 25 | 5 | 2 | 0,0 | - |
| Восточно-Казахстанская | 198 | 83 | 59 | 62 | 87 |
| Жамбылская | 31 | 22 | 14 | 18 | 11 |
| Западно-Казахстанская | 23 | 8 | 2 | 0,2 | 0,0 |
| Карагандинская | 369 | 164 | 70 | 87 | 69 |
| Кызылординская | 59 | 7 | 0,1 | 0,4 | 7 |
| Костанайская | 228 | 152 | 127 | 136 | 151 |
| Мангистауская | 31 | 10 | 0,3 | 0,0 | 0,0 |
| Павлодарская | 116 | 70 | 38 | 18 | 15 |
| Северо-Казахстанская | 216 | 154 | 89 | 75 | 80 |
| Южно-Казахстанская | 94 | 85 | 33 | 12 | 25 |

Шерсть

(в физической массе, тонн)

| | | | | | |
|-----------------------------|--------------|--------------|--------------|-------------|-------------|
| Республика Казахстан | 58335 | 29341 | 11922 | 6966 | 3479 |
| Акмолинская | 1529 | 521 | 119 | 247 | 11 |
| Актюбинская | 4551 | 2467 | 821 | 734 | 193 |
| Алматинская | 9785 | 3604 | 2628 | 1803 | 1049 |
| Атырауская | 1861 | 2354 | 533 | 435 | 347 |
| Восточно-Казахстанская | 5780 | 3895 | 966 | 329 | 163 |
| Жамбылская | 9775 | 4016 | 2802 | 1210 | 478 |
| Западно-Казахстанская | 5056 | 3025 | 1051 | 835 | 272 |
| Карагандинская | 1541 | 655 | 231 | 108 | 73 |
| Кызылординская | 1805 | 1443 | 109 | 167 | 157 |
| Костанайская | 2297 | 1238 | 504 | 114 | 47 |
| Мангистауская | 1048 | 963 | 353 | 180 | 247 |
| Павлодарская | 3717 | 704 | 229 | 123 | 47 |
| Северо-Казахстанская | 2586 | 1023 | 168 | 46 | 12 |
| Южно-Казахстанская | 7004 | 3433 | 1408 | 635 | 383 |

**Каналы реализации основных видов
сельскохозяйственной продукции в 1998 году**

| | Всего продано | из них | | | |
|--|------------------|---|----------|---|--|
| | | заготови- тельным органи- зациям | на рынке | населению через систему общепита | реализо- вано по бартерным сделкам (обменным операциям) |

Зерновые культуры

(тысяч тонн)

| | | | | | |
|-----------------------------|-------------|-----------|------------|------------|-------------|
| Республика Казахстан | 2384 | 99 | 114 | 391 | 1588 |
| Акмолинская | 406 | 3 | 23 | 50 | 282 |
| Актюбинская | 119 | 1 | 2 | 17 | 66 |
| Алматинская | 140 | 2 | 20 | 42 | 75 |
| Атырауская | 0,1 | - | - | 0,1 | - |
| Восточно-Казахстанская | 19 | - | 1 | 6 | 11 |
| Жамбылская | 140 | 6 | 13 | 45 | 70 |
| Западно-Казахстанская | 46 | - | 3 | 15 | 16 |
| Карагандинская | 123 | 6 | 2 | 20 | 95 |
| Кызылординская | 33 | 1 | 3 | 7 | 22 |
| Костанайская | 493 | 1 | 0,1 | 44 | 375 |
| Мангистауская | - | - | - | - | - |
| Павлодарская | 24 | - | 3 | 5 | 16 |
| Северо-Казахстанская | 758 | 79 | 33 | 99 | 528 |
| Южно-Казахстанская | 83 | - | 11 | 41 | 32 |

Картофель

(тонн)

| | | | | | |
|-----------------------------|--------------|-----------|--------------|--------------|--------------|
| Республика Казахстан | 55830 | 82 | 12691 | 18178 | 23853 |
| Акмолинская | 2116 | - | 388 | 944 | 412 |
| Актюбинская | 1888 | - | 66 | 355 | 1385 |
| Алматинская | 19706 | - | 6038 | 8628 | 5040 |
| Атырауская | 1180 | 3 | 207 | 276 | 526 |
| Восточно-Казахстанская | 4728 | - | 3174 | 503 | 1009 |
| Жамбылская | 1340 | - | 35 | 341 | 964 |
| Западно-Казахстанская | 265 | - | 1 | 143 | 61 |
| Карагандинская | 14954 | - | 1678 | 3909 | 9367 |
| Кызылординская | 125 | 79 | - | 46 | - |
| Костанайская | 4080 | - | 146 | 638 | 2998 |
| Мангистауская | - | - | - | - | - |
| Павлодарская | 329 | - | - | 266 | 63 |

Продолжение

| | Всего продано | из них | | | |
|--|------------------|---|----------|---|---|
| | | заготови- тельным органи- зациям | на рынке | населению через систему общепита | реализо- вано по бартерным сделкам (обменным операциям |

| | | | | | |
|----------------------|------|---|-----|------|------|
| Северо-Казахстанская | 2720 | - | 659 | 421 | 1636 |
| Южно-Казахстанская | 2399 | - | 299 | 1708 | 392 |

Овощи

| | | | | | |
|-----------------------------|--------------|-------------|--------------|--------------|--------------|
| Республика Казахстан | 68853 | 2495 | 28174 | 15420 | 21093 |
| Акмолинская | 2454 | - | 414 | 1396 | 478 |
| Актюбинская | 941 | - | 28 | 427 | 416 |
| Алматинская | 13665 | - | 5939 | 2331 | 5395 |
| Атырауская | 3100 | 91 | 1328 | 235 | 262 |
| Восточно-Казахстанская | 5756 | 81 | 4106 | 1319 | 217 |
| Жамбылская | 8463 | - | 3463 | 2087 | 2858 |
| Западно-Казахстанская | 174 | - | 18 | 124 | 15 |
| Карагандинская | 4706 | - | 1137 | 1489 | 2080 |
| Кызылординская | 252 | 5 | 6 | 74 | 151 |
| Костанайская | 3961 | - | 555 | 867 | 2413 |
| Мангистауская | 57 | - | 19 | 38 | - |
| Павлодарская | 1508 | - | 187 | 440 | 881 |
| Северо-Казахстанская | 2463 | - | 1654 | 657 | 152 |
| Южно-Казахстанская | 21353 | 2318 | 9320 | 3936 | 5775 |

Скот и птица

| | | | | | |
|-----------------------------|---------------|-------------|--------------|--------------|--------------|
| Республика Казахстан | 183967 | 4953 | 29548 | 80352 | 56936 |
| Акмолинская | 17704 | 693 | 1131 | 6652 | 7348 |
| Актюбинская | 15782 | 282 | 453 | 7541 | 5292 |
| Алматинская | 21457 | 117 | 9118 | 9076 | 3139 |
| Атырауская | 4304 | 50 | 910 | 2024 | 815 |
| Восточно-Казахстанская | 7950 | 466 | 2348 | 2798 | 2138 |
| Жамбылская | 13235 | 28 | 2943 | 7362 | 2400 |
| Западно-Казахстанская | 10630 | - | 1270 | 5334 | 2339 |
| Карагандинская | 9970 | 82 | 363 | 5085 | 4423 |
| Кызылординская | 3130 | 823 | 402 | 1363 | 448 |
| Костанайская | 29740 | 106 | 183 | 13078 | 12273 |
| Мангистауская | 2405 | 342 | 176 | 878 | 830 |
| Павлодарская | 23395 | 1593 | 7191 | 6902 | 7600 |
| Северо-Казахстанская | 16515 | 371 | 1460 | 8166 | 5834 |
| Южно-Казахстанская | 7750 | - | 1600 | 4093 | 2057 |

продолжение

| | Всего продано | из них | | | |
|--|------------------|---|----------|---|---|
| | | заготови- тельным органи- зациям | на рынке | населению через систему общепита | реализо- вано по бартерным сделкам (обменным операциям |

Молоко и молочная продукция

(тонн)

| | | | | | |
|-----------------------------|---------------|--------------|--------------|--------------|--------------|
| Республика Казахстан | 185897 | 45275 | 44881 | 35415 | 48936 |
| Акмолинская | 20164 | 5981 | 2165 | 4605 | 4183 |
| Актюбинская | 7207 | - | 1310 | 1688 | 1694 |
| Алматинская | 42011 | 6113 | 20544 | 9160 | 6194 |
| Атырауская | 742 | 31 | 116 | 21 | 3 |
| Восточно-Казахстанская | 7768 | 2491 | 2415 | 1704 | 447 |
| Жамбылская | 14923 | 8626 | 2158 | 1098 | 3004 |
| Западно-Казахстанская | 3738 | 1984 | 305 | 832 | 530 |
| Карагандинская | 5405 | 637 | 781 | 1662 | 2325 |
| Кызылординская | 338 | 89 | 56 | 169 | 3 |
| Костанайская | 28994 | 2932 | 204 | 5088 | 18269 |
| Мангистауская | 172 | 135 | 10 | 10 | 8 |
| Павлодарская | 19108 | 7338 | 6912 | 1070 | 3742 |
| Северо-Казахстанская | 30416 | 8916 | 4780 | 6764 | 8294 |
| Южно-Казахстанская | 4911 | 2 | 3125 | 1544 | 240 |

Яйца

(тысяч штук)

| | | | | | |
|-----------------------------|---------------|--------------|---------------|--------------|---------------|
| Республика Казахстан | 600397 | 58017 | 227924 | 44017 | 270252 |
| Акмолинская | 15470 | 12230 | 710 | - | 2390 |
| Актюбинская | 33192 | 31792 | - | 1400 | - |
| Алматинская | 107425 | - | 92160 | 9588 | 5677 |
| Атырауская | - | - | - | - | - |
| Восточно-Казахстанская | 86950 | 2575 | 35197 | 4335 | 44843 |
| Жамбылская | 10589 | - | 7134 | 654 | 2801 |
| Западно-Казахстанская | 2 | - | - | 2 | - |
| Карагандинская | 68883 | - | 11557 | 7657 | 49669 |
| Кызылординская | 7100 | - | 7100 | - | - |
| Костанайская | 150728 | - | 3320 | 14264 | 133097 |
| Мангистауская | 1 | - | 1 | - | - |
| Павлодарская | 14733 | 11234 | - | 3499 | - |
| Северо-Казахстанская | 80114 | 186 | 49119 | 1924 | 28885 |
| Южно-Казахстанская | 25210 | - | 21626 | 694 | 2890 |

продолжение

| | Всего продано | из них | | | |
|--|------------------|---|----------|---|---|
| | | заготови- тельным органи- зациям | на рынке | населению через систему общепита | реализо- вано по бартерным сделкам (обменным операциям |

Шерсть

(в физической массе, тонн)

| Республика Казахстан | 3479 | 285 | 1185 | 229 | 1400 |
|-----------------------------|-------------|------------|-------------|------------|-------------|
| Акмолинская | 11 | - | - | - | 3 |
| Актюбинская | 193 | 38 | 21 | - | 101 |
| Алматинская | 1049 | - | 689 | 35 | 325 |
| Атырауская | 347 | 172 | 121 | - | 13 |
| Восточно-Казахстанская | 163 | 11 | 15 | 1 | 135 |
| Жамбылская | 478 | 20 | 49 | 105 | 226 |
| Западно-Казахстанская | 272 | - | 76 | - | 162 |
| Карагандинская | 73 | - | 23 | 1 | 49 |
| Кызылординская | 157 | 8 | 12 | 1 | 136 |
| Костанайская | 47 | - | - | 9 | 38 |
| Мангистауская | 247 | - | - | - | 62 |
| Павлодарская | 47 | 31 | 16 | - | - |
| Северо-Казахстанская | 12 | 5 | - | - | 7 |
| Южно-Казахстанская | 383 | - | 163 | 77 | 143 |

Индексы цен и тарифов**Индексы цен и тарифов на потребительские товары и услуги**

(на конец периода к декабрю предыдущего года; процентов)

| | 1991 | 1995 | 1996 | 1997 | 1998 |
|--------------------------|------|------|------|------|------|
| Все товары и услуги | 247 | 160 | 129 | 111 | 102 |
| Продовольственные товары | 205 | 159 | 116 | 106 | 99 |
| Хлеб и хлебопродукты | ... | 177 | 124 | 97 | 94 |
| мука пшеничная | ... | 147 | 124 | 92 | 86 |
| хлеб пшеничный из муки | | | | | |
| 1 сорта | ... | 196 | 130 | 98 | 96 |
| Мясо и птица | ... | 173 | 131 | 112 | 107 |
| говядина | ... | 195 | 138 | 115 | 108 |
| колбаса полукопченая | ... | 157 | 117 | 107 | 105 |

Продолжение

| | 1991 | 1995 | 1996 | 1997 | 1998 |
|-------------------------------------|------|------|------|------|------|
| Рыба | ... | 152 | 112 | 103 | 100 |
| рыба живая и охлажденная | ... | 164 | 116 | 107 | 101 |
| консервы рыбные недели- катесные | ... | 144 | 110 | 99 | 95 |
| Молоко и молочные продукты | ... | 187 | 122 | 113 | 100 |
| молоко свежее | ... | 188 | 124 | 113 | 101 |
| сыры твердые | ... | 188 | 121 | 111 | 102 |
| Яйца | ... | 159 | 111 | 99 | 89 |
| Масло и жиры | ... | 167 | 99 | 111 | 98 |
| масло животное | ... | 170 | 108 | 112 | 95 |
| масло растительное | ... | 148 | 85 | 114 | 100 |
| Фрукты и овощи | ... | 137 | 110 | 105 | 100 |
| Картофель | ... | 146 | 98 | 88 | 110 |
| Сахар, кофе, чай и пряности | ... | 137 | 96 | 113 | 99 |
| Безалкогольные напитки | ... | 155 | 107 | 102 | 99 |
| Алкобольные напитки | 163 | 128 | 108 | 106 | 103 |
| Пища и напитки вне дома | ... | 184 | 128 | 111 | 107 |
| Табачные изделия | 217 | 144 | 108 | 109 | 109 |

Индексы цен реализованной по всем каналам сельскохозяйственной продукции

(в процентах к предыдущему году)

| | 1991 | 1995 | 1996 | 1997 | 1998 |
|--|------|------|-------|------|-------|
| Продукция сельского хозяйства - всего | 196 | 257 | 161 | 110 | 92 |
| из нее: | | | | | |
| зерновые культуры | 176 | 220 | 173 | 111 | 73 |
| масличные культуры | 162 | 266 | 161 | 96 | 117 |
| сахарная свекла | 319 | 547 | 99 | 187 | 100,5 |
| картофель | 230 | 177 | 141 | 92 | 87 |
| овощи | 281 | 148 | 119 | 99 | 76 |
| плоды и ягоды | 333 | 198 | 92 | 136 | 122 |
| виноград | 490 | 131 | 107 | 102 | 34 |
| бахчевые культуры | 157 | 190 | 100,4 | 120 | 224 |
| табак | | 816 | | | |
| скот и птица | 154 | 282 | 158 | 132 | 123 |
| крупный рогатый скот | 150 | 293 | 153 | 126 | 115 |
| овцы и козы | 153 | 243 | 174 | 136 | 131 |
| свины | 175 | 332 | 161 | 147 | 92 |

Продолжение

| | 1991 | 1995 | 1996 | 1997 | 1998 |
|----------------------------|------|------|------|------|------|
| птица | 160 | 310 | 146 | 127 | 106 |
| молоко и молочные продукты | 151 | 406 | 141 | 124 | 113 |
| яйца | 243 | 306 | 163 | 101 | 101 |
| шерсть | 356 | 234 | 389 | 131 | 89 |
| каракуль и смушка | 252 | 203 | 130 | 113 | 151 |
| коконы | 102 | | | | |
| мед | | 202 | 157 | 129 | 107 |

**Цена 1 тонны реализованной сельскохозяйственной продукции
по различным каналам реализации в 1995 году**

(в тенге за тонну)

| | Всего продано | из них | | | |
|------------------------------|------------------|---|----------|---|---|
| | | заготови- тельным органи- зациям | на рынке | населению через систему общепита | реализо- вано по бартерным сделкам (обменным операциям |
| Зерновые культуры | 4291 | 4494 | 4263 | 3309 | 4563 |
| Масличные культуры | 11315 | 12204 | 11289 | 8790 | 11580 |
| Хлопок-сырец | 22513 | - | 27318 | - | 17797 |
| Сахарная свекла | 15636 | - | 4007 | 14562 | 16633 |
| Картофель | 12467 | 13075 | 12827 | 10865 | 12422 |
| Овощи | 12493 | 12808 | 16863 | 10185 | 11244 |
| Косточковые плоды | 7591 | - | 9162 | 8009 | 6025 |
| Семечковые плоды | 7842 | 3020 | 11425 | 8559 | 12092 |
| Ягоды культурные | 42321 | 46000 | 44229 | 40033 | 47778 |
| Виноград | 6060 | 5668 | 5395 | 7976 | 8918 |
| Бахчевые культуры | 3676 | 5093 | 3526 | 3000 | 5690 |
| Табак | 69061 | 72288 | 29882 | 23667 | - |
| Скот и птица (в живой массе) | 22631 | 23544 | 25597 | 19693 | 24953 |
| Молоко и молочные продукты | 8672 | 8059 | 11207 | 9180 | 8899 |
| Яйца (за тыс. штук) | 3364 | 3539 | 3452 | 3498 | 3046 |
| Шерсть (в физической массе) | 36155 | 23594 | 39049 | 45997 | 41430 |
| Каракуль (за тыс. штук) | 189408 | 192936 | 186750 | 175156 | 181919 |

**Цена 1 тонны реализованной сельскохозяйственной продукции
по различным каналам реализации в 1996 году**

(в тенге за тонну)

| | Всего продано | из них | | | |
|------------------------------|------------------|---|----------|---|--|
| | | заготови- тельным органи- зациям | на рынке | населению через систему общепита | реализо- вано по бартерным сделкам (обменным операциям) |
| Зерновые культуры | 7465 | 7928 | 8106 | 5932 | 7528 |
| Масличные культуры | 13877 | 11978 | 13839 | 11930 | 14326 |
| Хлопок-сырец | 23472 | - | 22016 | - | 24486 |
| Сахарная свекла | 15497 | 3392 | 2869 | 36708 | 2476 |
| Картофель | 17517 | 13783 | 17917 | 16252 | 17902 |
| Овощи | 17576 | 19419 | 20132 | 12369 | 18440 |
| Косточковые плоды | 11122 | 3000 | 14221 | 10185 | 11644 |
| Семечковые плоды | 7000 | 3410 | 9267 | 9756 | 9749 |
| Ягоды культурные | 45460 | - | 68407 | 38432 | 69000 |
| Виноград | 6497 | 6832 | 4953 | 11806 | 8779 |
| Бахчевые культуры | 3689 | 2875 | 4324 | 3081 | 6180 |
| Табак | - | - | - | - | - |
| Скот и птица (в живой массе) | 34684 | 32029 | 38548 | 32041 | 38028 |
| Молоко и молочные продукты | 12242 | 10614 | 16341 | 13007 | 12829 |
| Яйца (за тыс. штук) | 5480 | 5372 | 5676 | 5569 | 5311 |
| Шерсть (в физической массе) | 45695 | 40784 | 50320 | 44918 | 49018 |
| Каракуль (за тыс. штук) | 245705 | 212538 | 259498 | 218607 | 239019 |

**Цена 1 тонны реализованной сельскохозяйственной продукции
по различным каналам реализации в 1997 году**

(в тенге за тонну)

| | Всего продано | из них | | | |
|--------------------|------------------|---|----------|---|--|
| | | заготови- тельным органи- зациям | на рынке | населению через систему общепита | реализо- вано по бартерным сделкам (обменным операциям) |
| Зерновые культуры | 6838 | 6256 | 7469 | 5856 | 7056 |
| Масличные культуры | 12885 | 9437 | 13174 | 11876 | 13518 |
| Хлопок-сырец | 25266 | 25820 | 26147 | 38318 | 24918 |
| Сахарная свекла | 2215 | - | 1940 | 2408 | - |
| Картофель | 14176 | 8614 | 12219 | 13750 | 14606 |

Продолжение

| | Всего продано | из них | | | |
|------------------------------|---------------|---|----------|---|--|
| | | заготови- тельным органи- зациям | на рынке | населению через систему общепита | реализо- вано по бартерным сделкам (обменным операциям) |
| Овощи | 15179 | 5653 | 24689 | 10649 | 14288 |
| Косточковые плоды | 17079 | - | 13113 | 20427 | 19529 |
| Семечковые плоды | 8357 | 3809 | 11735 | 9518 | 8572 |
| Ягоды культурные | 34074 | - | 36089 | 32205 | 41875 |
| Виноград | 6598 | 6979 | 5444 | 7075 | 5910 |
| Бахчевые культуры | 4411 | 7346 | 5607 | 3956 | 6002 |
| Табак | - | - | - | - | - |
| Скот и птица (в живой массе) | 44612 | 39022 | 48418 | 42310 | 48252 |
| Молоко и молочные продукты | 14841 | 12564 | 19063 | 15122 | 14326 |
| Яйца (за тыс. штук) | 5545 | 5621 | 5901 | 5466 | 5214 |
| Шерсть (в физической массе) | 42185 | 33746 | 45940 | 44983 | 40121 |
| Каракуль (за тыс. штук) | 315954 | 325357 | 343883 | 341000 | 306596 |

**Цена 1 тонны реализованной сельскохозяйственной продукции
по различным каналам реализации в 1998 году**

(в тенге за тонну)

| | Всего продано | из них | | | |
|--------------------|---------------|---|----------|---|--|
| | | заготови- тельным органи- зациям | на рынке | населению через систему общепита | реализо- вано по бартерным сделкам (обменным операциям) |
| Зерновые культуры | 5516 | 5261 | 5308 | 5151 | 5621 |
| Масличные культуры | 12729 | - | 12964 | 10313 | 13146 |
| Хлопок-сырец | 24441 | 23454 | 26806 | - | 21184 |
| Сахарная свекла | 2725 | 2493 | 2419 | 2660 | 3239 |
| Картофель | 14306 | 13244 | 13556 | 13405 | 15234 |
| Овощи | 15712 | 5576 | 20319 | 13856 | 12077 |
| Косточковые плоды | 11957 | - | 9580 | 20357 | 17333 |
| Семечковые плоды | 7217 | 6504 | 7579 | 8353 | 7588 |
| Ягоды культурные | 55435 | - | 56583 | 53820 | 65000 |
| Виноград | 9801 | 10471 | 10624 | 6559 | 6958 |
| Бахчевые культуры | 4159 | 12875 | 5209 | 3872 | 3110 |
| Табак | 80000 | 80000 | - | - | - |

Продолжение

| | Всего продано | из них | | | |
|------------------------------|------------------|---|----------|---|--|
| | | заготови- тельным органи- зациям | на рынке | населению через систему общепита | реализо- вано по бартерным сделкам (обменным операциям) |
| Скот и птица (в живой массе) | 54427 | 56510 | 63122 | 50314 | 56231 |
| Молоко и молочные продукты | 16944 | 15769 | 19975 | 17161 | 15525 |
| Яйца (за тыс. штук) | 5172 | 5291 | 5283 | 5793 | 4950 |
| Шерсть (в физической массе) | 39079 | 29032 | 44662 | 27965 | 39849 |
| Каракуль (за тыс. штук) | 480922 | 627167 | 438667 | 494750 | 464951 |

VI. ОСНОВНЫЕ ФИНАНСОВО-ЭКОНОМИЧЕСКИЕ ПОКАЗАТЕЛИ СЕЛЬХОЗФОРМИРОВАНИЙ

Прибыль (убыток) и уровень рентабельности (убыточности) сельскохозяйственных предприятий

| | 1995 | 1996 | 1997 | 1998 |
|---|--------|--------|--------|--------|
| Прибыль (убыток), млн.тенге | -21755 | -17250 | -27496 | -26638 |
| Уровень рентабельности от реализации всей продукции, в процентах | -23,5 | -20,4 | -20,9 | -25,7 |
| Число прибыльных хозяйств, единиц | 535 | 548 | 858 | 513 |
| Удельный вес прибыльных хозяйств в общем их количестве, в процентах | 21,5 | 25,3 | 23,4 | 15,6 |
| Число убыточных хозяйств, единиц | 1951 | 1621 | 2656 | 2585 |
| Удельный вес убыточных хозяйств в общем их количестве, в процентах | 78,5 | 74,7 | 72,4 | 78,5 |

Чистый результат от всей деятельности сельскохозяйственных предприятий

(прибыль +, убыток -, миллионов тенге)

| | 1995 | 1996 | 1997 | 1998 |
|-----------------------------|---------------|---------------|---------------|---------------|
| Республика Казахстан | -21755 | -17250 | -27496 | -26638 |
| Акмолинская | -3156 | -4050 | -3822 | -3789 |
| Актюбинская | -781 | -1433 | -1023 | -1895 |
| Алматинская | -1661 | -1000 | -1284 | -628 |
| Атырауская | -38 | -111 | -133 | -39 |
| Восточно-Казахстанская | -310 | -207 | -489 | -404 |
| Жамбылская | -692 | -877 | -425 | -588 |
| Западно-Казахстанская | -1136 | -2127 | -1150 | -2088 |
| Карагандинская | -882 | -519 | -3253 | -1929 |
| Кызылординская | -289 | -228 | -655 | -356 |
| Костанайская | -7788 | -1675 | -7535 | -8684 |
| Мангистауская | -16 | -73 | -121 | -18 |
| Павлодарская | -576 | -873 | -1466 | -2004 |
| Северо-Казахстанская | -3990 | -2971 | -5639 | -3675 |
| Южно-Казахстанская | -441 | -1106 | -501 | -541 |

Число прибыльных и убыточных сельскохозяйственных предприятий

(из числа представивших годовой отчет)

| | Прибыльные | | | | Убыточные | | | |
|------------------------|------------|------------|------------|------------|-------------|-------------|-------------|-------------|
| | 1995 | 1996 | 1997 | 1998 | 1995 | 1996 | 1997 | 1998 |
| Республика | | | | | | | | |
| Казахстан | 535 | 548 | 858 | 513 | 1951 | 1621 | 2656 | 2585 |
| Акмолинская | 33 | 48 | 55 | 22 | 186 | 177 | 197 | 192 |
| Актюбинская | 25 | 14 | 39 | 4 | 125 | 135 | 162 | 155 |
| Алматинская | 73 | 38 | 72 | 70 | 283 | 163 | 355 | 269 |
| Атырауская | 23 | 12 | 21 | 21 | 26 | 27 | 37 | 21 |
| Восточно-Казахстанская | 56 | 20 | 31 | 19 | 76 | 33 | 94 | 88 |
| Жамбылская | 28 | 32 | 53 | 47 | 131 | 115 | 172 | 127 |
| Западно-Казахстанская | 24 | 3 | 32 | 14 | 129 | 148 | 168 | 178 |
| Карагандинская | 25 | 52 | 24 | 12 | 96 | 72 | 177 | 145 |
| Кызылординская | 21 | 43 | 13 | 16 | 89 | 67 | 98 | 97 |
| Костанайская | 21 | 116 | 70 | 12 | 261 | 164 | 278 | 301 |
| Мангистауская | 6 | 5 | 10 | 7 | 14 | 12 | 24 | 8 |
| Павлодарская | 65 | 56 | 37 | 10 | 85 | 95 | 111 | 85 |
| Северо-Казахстанская | 59 | 72 | 68 | 17 | 303 | 260 | 294 | 227 |
| Южно-Казахстанская | 76 | 37 | 333 | 241 | 147 | 153 | 489 | 692 |
| г. Алматы | | | | 1 | | | | |

Размер прибыли (убытка) сельскохозяйственных предприятий

(миллионов тенге)

| | Прибыль | | | | Убыток | | | |
|------------------------|-------------|--------------|-------------|------------|--------------|--------------|--------------|--------------|
| | 1995 | 1996 | 1997 | 1998 | 1995 | 1996 | 1997 | 1998 |
| Республика | | | | | | | | |
| Казахстан | 7907 | 17135 | 4095 | 931 | 29663 | 34385 | 31591 | 27569 |
| Акмолинская | 700 | 3853 | 650 | 107 | 3856 | 7903 | 4472 | 3896 |
| Актюбинская | 225 | 905 | 62 | - | 1006 | 2338 | 1085 | 1895 |
| Алматинская | 1243 | 445 | 231 | 185 | 2904 | 1445 | 1515 | 813 |
| Атырауская | 95 | 109 | 17 | 14 | 133 | 219 | 150 | 53 |
| Восточно-Казахстанская | 1207 | 367 | 109 | 40 | 1517 | 575 | 598 | 444 |
| Жамбылская | 216 | 665 | 202 | 77 | 908 | 1542 | 627 | 666 |
| Западно-Казахстанская | 520 | 363 | 67 | 68 | 1656 | 2491 | 1217 | 2156 |

Продолжение

| | Прибыль | | | | Убыток | | | |
|----------------------|---------|------|------|------|--------|------|------|------|
| | 1995 | 1996 | 1997 | 1998 | 1995 | 1996 | 1997 | 1998 |
| Карагандинская | 359 | 1077 | 36 | 16 | 1241 | 1596 | 3289 | 1945 |
| Кызылординская | 120 | 460 | 50 | 25 | 408 | 688 | 705 | 381 |
| Костанайская | 681 | 3584 | 1295 | 238 | 8469 | 5258 | 8830 | 8922 |
| Мангистауская | 33 | 112 | 36 | 26 | 48 | 186 | 157 | 44 |
| Павлодарская | 902 | 1571 | 229 | 6 | 1478 | 2444 | 1695 | 2010 |
| Северо-Казахстанская | 630 | 3202 | 734 | 40 | 4620 | 6172 | 6373 | 3715 |
| Южно-Казахстанская | 976 | 422 | 377 | 88 | 1417 | 1528 | 878 | 629 |
| г. Алматы | | | | 1 | | | | |

Уровень рентабельности (убыточности) сельскохозяйственных предприятий

(отношение прибыли (чистого дохода) к себестоимости реализованной продукции; в процентах)

| | От реализации продукции сельского хозяйства | | | |
|-----------------------------|---|--------------|--------------|--------------|
| | 1995 | 1996 | 1997 | 1998 |
| Республика Казахстан | -17,9 | -20,8 | -20,9 | -25,7 |
| Акмолинская | -22,9 | -21,9 | -29,8 | -27,9 |
| Актюбинская | -15,3 | -33,9 | -12,4 | -34,7 |
| Алматинская | -17,6 | -24,0 | -13 | -10,3 |
| Атырауская | -3,8 | -16,3 | -13,6 | -1,2 |
| Восточно-Казахстанская | 1,7 | 2,4 | -19,4 | -4,3 |
| Жамбылская | -13,7 | -16,7 | -11,1 | -9,1 |
| Западно-Казахстанская | -16,3 | -32,1 | -21,6 | -41,2 |
| Карагандинская | -14,7 | -11,7 | -31,5 | -25,9 |
| Кызылординская | -11,1 | -12,1 | -17,8 | -14,1 |
| Костанайская | -29,1 | -21,8 | -21,6 | -36,9 |
| Мангистауская | -1,8 | -42,8 | -21,4 | -5,4 |
| Павлодарская | -7,1 | -19,4 | -18,4 | -32,5 |
| Северо-Казахстанская | -18,0 | -21,0 | -22,3 | -24,7 |
| Южно-Казахстанская | -8,9 | -22,1 | -8,2 | -9,8 |
| г. Алматы | | | | 7,2 |

продолжение

(в процентах)

| | в том числе от реализации продукции | | | | | | | |
|----------------------|-------------------------------------|-------------|-------------|--------------|----------------|--------------|--------------|--------------|
| | растениеводства | | | | животноводства | | | |
| | 1995 | 1996 | 1997 | 1998 | 1995 | 1996 | 1997 | 1998 |
| Республика | | | | | | | | |
| Казахстан | -2,9 | -1,9 | -7,9 | -28,1 | -30,7 | -43,7 | -41,4 | -32,1 |
| Акмолинская | -7,2 | 0,7 | -16,4 | -34,2 | -38,6 | -54,6 | -57,9 | -46,1 |
| Актюбинская | -1,7 | -26,8 | 5,2 | -43,5 | -24,1 | -38,6 | -36,2 | -36,5 |
| Алматинская | 1,0 | -9,2 | -5,6 | -5,3 | -26,3 | -38,8 | -21,5 | -21,5 |
| Атырауская | -5,3 | 8,7 | -12,1 | 4,4 | -3,3 | -21,9 | -21,7 | -4,1 |
| Восточно- | | | | | | | | |
| Казахстанская | 52,8 | 42,6 | -8,8 | 2,0 | -20,4 | -20,2 | -25,0 | -7,2 |
| Жамбылская | 16,0 | 12,6 | 6,5 | -4,4 | -29,7 | -35,8 | -26,2 | -19,7 |
| Западно- | | | | | | | | |
| Казахстанская | -22,9 | -30,2 | -11 | -49,9 | -13,5 | -33,4 | -39,4 | -42,1 |
| Карагандинская | 5,2 | 15,6 | -25,1 | -24,9 | -24,7 | -33,7 | -39,9 | -31,6 |
| Кызылординская | 6,2 | 1,6 | -9,3 | -16,7 | -42,2 | -38,1 | -40,3 | -28,7 |
| Костанайская | -19,8 | -4,4 | -5,3 | -41,0 | -40,0 | -52,3 | -48,1 | -40,4 |
| Мангистауская | -32,2 | -62,8 | -25,1 | 11,5 | 0,8 | -40,9 | -30,9 | -7,4 |
| Павлодарская | 23,2 | 10,2 | 7,9 | -33,0 | -21,4 | -38,0 | -40,1 | -37,0 |
| Северо-Казахстанская | -1,2 | -1,6 | -11,7 | -27,9 | -35,7 | -51,4 | -47,7 | -29,6 |
| Южно-Казахстанская | 5,2 | -14,6 | 0,2 | -9,9 | -31,2 | -34,6 | -32,7 | -15,9 |
| г. Алматы | | | | | | | | 7,2 |

Уровень рентабельности от реализации отдельных видов
сельскохозяйственной продукции

(в процентах)

| | Зерновые культуры | | | | Сахарная свекла (фабричная) | | | | Подсолнечник | | | |
|-------------------|-------------------|------------|-------------|--------------|-----------------------------|--------------|--------------|--------------|--------------|-------------|------------|------------|
| | 1995 | 1996 | 1997 | 1998 | 1995 | 1996 | 1997 | 1998 | 1995 | 1996 | 1997 | 1998 |
| Республика | | | | | | | | | | | | |
| Казахстан | -3,8 | 1,7 | -7,1 | -31,4 | -18,5 | -58,3 | -49,9 | -26,2 | 107,2 | 49,1 | 5,8 | 9,1 |
| Акмолинская | -4,8 | 2,5 | -16,4 | -36,0 | - | - | - | - | 45,4 | 47,8 | 3,4 | -51,6 |
| Актюбинская | -4,2 | -33,3 | 8,0 | -44,9 | - | - | - | - | 44,7 | -20,8 | -24,9 | -39,6 |
| Алматинская | 4,7 | -0,9 | -4,2 | -8,5 | -14,7 | -40,7 | -37,4 | -27,6 | 84,5 | 56,7 | -12,7 | 49,7 |
| Атырауская | 1,4 | 0,0 | 65,4 | 38,3 | 442,9 | -67,1 | - | - | 57,7 | - | -69,0 | - |
| Восточно- | | | | | | | | | | | | |
| Казахстанская | 70,6 | 60,7 | -20,6 | 10,1 | - | - | - | - | 121,5 | 66,8 | 32,6 | 27,0 |
| Жамбылская | 26,5 | 21,1 | 15,4 | -1,0 | -19,5 | - | -59,6 | -25,2 | -37,4 | -17,5 | -35,8 | -15,4 |
| Западно- | | | | | | | | | | | | |
| Казахстанская | -24,5 | -31,6 | -8,9 | -55,5 | 0,0 | - | - | - | -20,9 | 15,7 | -24,0 | -42,1 |
| Карагандинская | -5,2 | 26,0 | -24,1 | -29,3 | -25,0 | - | - | - | -25,0 | 25,0 | -39,8 | - |
| Кызылординская | 9,4 | 4,7 | -7,9 | -16,6 | 10,7 | -70,9 | - | - | -35,8 | -1,3 | - | -52,9 |
| Костанайская | -18,8 | -1,6 | -3,8 | -42,0 | -42,6 | -78,1 | -55,6 | - | -25,8 | 63,2 | -8,7 | 71,0 |
| Павлодарская | 25,3 | 19,0 | 15,6 | -38,6 | - | - | - | - | 67,1 | 14,4 | -3,2 | -15,6 |
| Северо- | | | | | | | | | | | | |
| Казахстанская | 0,4 | 0,4 | -10,8 | -28,0 | - | - | - | - | -35,5 | -24,9 | 37,0 | -40,2 |
| Южно- | | | | | | | | | | | | |
| Казахстанская | 8,6 | 8,9 | -1,5 | -13,3 | -24,4 | -56,6 | -3,7 | -66,2 | 16,4 | -27,4 | -32,5 | -5,0 |

| | Картофель | | | | Овощи (открытого грунта) | | | | Плоды семечковые и косточковые | | | |
|-------------------|-------------|------------|--------------|--------------|--------------------------|--------------|--------------|-------------|--------------------------------|--------------|--------------|-------------|
| | 1995 | 1996 | 1997 | 1998 | 1995 | 1996 | 1997 | 1998 | 1995 | 1996 | 1997 | 1998 |
| Республика | | | | | | | | | | | | |
| Казахстан | 10,9 | 6,7 | -12,1 | -17,1 | -3,2 | -15,0 | -11,7 | -6,9 | -7,7 | -21,7 | -13,2 | -9,0 |
| Акмолинская | -19,8 | 0,7 | -11 | -4,0 | -29,1 | -26,3 | -8,5 | -33,7 | -39,9 | -71,2 | -82,5 | -41,4 |
| Актюбинская | 68,9 | 34,3 | -7,4 | -51,3 | -1,3 | -24,5 | -7,0 | -58,8 | -23,9 | -56,1 | -28,4 | -79,7 |
| Алматинская | 36,2 | 10,3 | -1,5 | 3,5 | -16,5 | -11,8 | -20,4 | 18,7 | 15,8 | -22,9 | 24,4 | 9,8 |
| Атырауская | -38,8 | -6,2 | -14 | 19,3 | 7,5 | 31,7 | -12,4 | 4,3 | -32,0 | -91,6 | -69,7 | 2,7 |
| Восточно- | | | | | | | | | | | | |
| Казахстанская | 28,0 | 39,5 | 5,7 | 1,3 | 7,4 | -6,9 | 0,4 | 59,5 | -14,6 | - | 11,1 | 8,1 |
| Жамбылская | -3,1 | -30,6 | -40 | -54,0 | 9,1 | 14,9 | -6,5 | 13,3 | -26,2 | -15,5 | -37,8 | -74,2 |
| Западно- | | | | | | | | | | | | |
| Казахстанская | -22,0 | -38,1 | -45 | -70,7 | -43,2 | -36,4 | -28,1 | -35,6 | -11,7 | -38,1 | -17,7 | -35,3 |
| Карагандинская | 20,5 | 24,4 | -23 | -6,5 | 35,9 | -2,3 | -19,4 | -19,9 | -81,9 | -60,6 | -87,7 | -86,4 |
| Кызылординская | -57,1 | -41,5 | -56 | -55,7 | -43,9 | -50,9 | -46,3 | -53,1 | -30,7 | -72,3 | -61,3 | -54,4 |
| Костанайская | 7,7 | -1,4 | -13 | -40,9 | -20,4 | -25,1 | -22,3 | -27,3 | -72,3 | -63,2 | -47,2 | -0,7 |
| Мангистауская | - | - | 86,2 | - | - | - | 5,5 | -14,4 | -44,8 | - | -58,2 | -79,8 |
| Павлодарская | 84,6 | 7,4 | 3,0 | -52,6 | 32,2 | -15,0 | -1,4 | 9,6 | -4,3 | -46,6 | -49,6 | -19,9 |
| Северо- | | | | | | | | | | | | |
| Казахстанская | 5,4 | 14,3 | -3,1 | -17,3 | -2,2 | -19,8 | -8,7 | -30,0 | -41,3 | -33,4 | -41,2 | -13,3 |
| Южно- | | | | | | | | | | | | |
| Казахстанская | -14,4 | -16,6 | -4,8 | 13,2 | 8,1 | -4,3 | 0,4 | 7,3 | -10,5 | -13,2 | -42,6 | -1,6 |

продолжение

(в процентах)

| | Крупный рогатый скот | | | | Овцы и козы | | | |
|-------------------|----------------------|--------------|--------------|--------------|--------------|--------------|--------------|--------------|
| | 1995 | 1996 | 1997 | 1998 | 1995 | 1996 | 1997 | 1998 |
| Республика | | | | | | | | |
| Казахстан | -34,7 | -51,3 | -53,1 | -51,9 | -31,2 | -39,2 | -30,2 | -23,5 |
| Акмолинская | -40,0 | -56,6 | -61,0 | -51,9 | -62,1 | -71,4 | -77,5 | -62,4 |
| Актюбинская | -26,3 | -43,9 | -44,6 | -47,0 | -25,9 | -40,3 | -30,0 | -34,6 |
| Алматинская | -40,8 | -56,6 | -47,7 | -48,2 | -34,6 | -33,6 | -22,7 | -21,2 |
| Атырауская | -24,6 | -49,3 | -36,8 | -27,2 | -10,8 | -27,1 | -16,8 | -5,9 |
| Восточно- | | | | | | | | |
| Казахстанская | -21,4 | -23,9 | -40,8 | -32,9 | -24,5 | -62,4 | -24,6 | -17,6 |
| Жамбылская | -34,0 | -55,0 | -50,9 | -32,5 | -23,7 | -18,2 | -12,7 | -17,1 |
| Западно- | | | | | | | | |
| Казахстанская | -10,5 | -36,7 | -41,2 | -44,8 | -9,8 | -36,0 | -31,2 | -35,6 |
| Карагандинская | -32,5 | -46,3 | -48,3 | -47,1 | -31,0 | -41,0 | -28,1 | -29,2 |
| Кызылординская | -50,3 | -58,5 | -55,9 | -59,5 | -24,9 | -26,0 | -25,8 | -17,0 |
| Костанайская | -42,2 | -59,1 | -54,6 | -59,7 | -64,7 | -72,4 | -62,0 | -51,5 |
| Мангистауская | ... | ... | -69,8 | ... | ... | ... | -36,7 | 3,4 |
| Павлодарская | -18,1 | -44,7 | -48,0 | -47,3 | -49,7 | -57,4 | -31,9 | -24,3 |
| Северо- | | | | | | | | |
| Казахстанская | -36,1 | -55,4 | -56,5 | -51,8 | -50,0 | -60,2 | -55,0 | -57,4 |
| Южно- | | | | | | | | |
| Казахстанская | -51,0 | -48,2 | -40,7 | -29,3 | -31,1 | -27,5 | -25,8 | -11,7 |
| г. Алматы | | | | 29,7 | | | | |

продолжение

(в процентах)

| | Свины | | | | Птица | | | |
|-------------------|--------------|--------------|--------------|--------------|--------------|--------------|--------------|--------------|
| | 1995 | 1996 | 1997 | 1998 | 1995 | 1996 | 1997 | 1998 |
| Республика | | | | | | | | |
| Казахстан | -44,9 | -52,8 | -57,2 | -54,0 | -42,4 | -43,1 | -21,7 | -19,2 |
| Акмолинская | -59,2 | -64,8 | -70,8 | -60,8 | -23,7 | -25,9 | -17,3 | 15,6 |
| Актюбинская | -46,3 | -69,1 | -62,4 | -51,2 | -54,1 | -71,7 | -4,1 | -53,9 |
| Алматинская | -46,7 | -43,9 | -40,5 | 14,9 | -58,6 | -90,7 | -16,0 | -18,1 |
| Атырауская | - | - | -49,7 | - | -74,4 | -44,6 | 45,2 | - |
| Восточно- | | | | | | | | |
| Казахстанская | -43,4 | -48,8 | -41,9 | -62,6 | -48,5 | -54,1 | -46,4 | -19,1 |
| Жамбылская | -23,0 | -52,0 | -37,1 | -33,1 | -68,0 | -54,8 | -10,4 | -42,9 |
| Западно- | | | | | | | | |
| Казахстанская | -65,1 | -72,1 | -59,3 | -73,9 | -71,6 | - | -91,3 | - |
| Карагандинская | -10,9 | 13,5 | -40,5 | -64,3 | -56,7 | -62,0 | -48,4 | -11,0 |

Продолжение

| | Свины | | | | Птица | | | |
|--------------------------|-------|-------|-------|-------|-------|-------|-------|-------|
| | 1995 | 1996 | 1997 | 1998 | 1995 | 1996 | 1997 | 1998 |
| Кызылординская | -66,1 | -68,0 | -59,7 | -46,4 | -43,6 | -65,9 | -68,1 | - |
| Костанайская | -55,7 | -75,3 | -69,0 | -52,5 | -11,5 | -17,9 | -4,7 | -15,0 |
| Мангистауская | - | - | -76,0 | -86,3 | -36,1 | -56,8 | - | - |
| Павлодарская | -32,5 | -47,4 | -57,3 | -46,3 | -52,6 | -74,3 | -66,3 | -56,1 |
| Северо- Казахстанская | -48,8 | -67,9 | -62,8 | -59,5 | -60,9 | -39,1 | 23,0 | -3,1 |
| Южно- Казахстанская | -40,4 | -69,3 | -55,2 | -50,2 | -31,8 | -31,1 | -57,7 | -27,5 |

окончание

(в процентах)

| | Молоко и молочная продукция в переводе на молоко | | | | Яйца | | | | Шерсть | | | |
|-------------------|---|--------------|--------------|--------------|-------------|-------------|-------------|-------------|--------------|--------------|--------------|--------------|
| | 1995 | 1996 | 1997 | 1998 | 1995 | 1996 | 1997 | 1998 | 1995 | 1996 | 1997 | 1998 |
| Республика | | | | | | | | | | | | |
| Казахстан | -29,9 | -43,8 | -37,6 | -20,0 | -2,3 | -1,6 | 12,6 | 29,5 | -52,2 | -63,2 | -65,7 | -61,0 |
| Ақмолинская | -40,4 | -50,8 | -51,0 | -27,9 | 34,4 | 9,7 | 11,8 | 22,6 | -80,6 | -42,7 | -89,4 | -84,6 |
| Ақтөбинская | -33,1 | -53,8 | -43,1 | -45,5 | 32,8 | -0,1 | 15,8 | 20,3 | -43,6 | -61,6 | -69,8 | -70,2 |
| Алматынская | -24,7 | -20,1 | -7,1 | 2,2 | 5,7 | -13,8 | 4,4 | -2,4 | -51,3 | -65,7 | -54,6 | -55,2 |
| Атырауская | 6,4 | -33,4 | -12,1 | 18,7 | 6,4 | -23,7 | -82,5 | - | 10,3 | -38,5 | -57,5 | -34,2 |
| Восточно- | | | | | | | | | | | | |
| Қазақстанская | -11,2 | -6,6 | -22,9 | -21,5 | -17,7 | -10,6 | 23,0 | 32,0 | -49,1 | -50,1 | -60,4 | -60,7 |
| Жамбылская | -23,8 | -26,5 | -18,6 | 1,9 | -26,4 | 6,6 | 53,5 | -20,5 | -45,0 | -54,6 | -55,9 | -56,3 |
| Западно- | | | | | | | | | | | | |
| Қазақстанская | -24,8 | -43,3 | -46,7 | -43,8 | -29,2 | -54,6 | -58,3 | - | -35,9 | -40,0 | -53,1 | -48,7 |
| Қарағандынская | -37,2 | -55,4 | -56,2 | -51,1 | -6,9 | -0,4 | -15,3 | 5,8 | -28,8 | -47,1 | -56,0 | -74,4 |
| Қызылордынская | -48,7 | -62,9 | -68,5 | -81,3 | -6,3 | -51,1 | -74,0 | - | 10,9 | -57,7 | -46,4 | -48,7 |
| Қостанайская | -40,2 | -58,4 | -51,4 | -34,2 | 19,8 | 31,5 | 34,3 | 72,5 | -80,3 | -80,4 | -82,5 | -83,1 |
| Маңғыстауская | 6,9 | -23,0 | -25,0 | -2,4 | 1,2 | -95,7 | -16,1 | - | -18,6 | -58,4 | -41,1 | -62,4 |
| Павлодарская | 0,0 | -27,1 | -25,7 | -17,0 | -42,5 | -23,3 | 11,4 | -7,9 | -59,9 | -77,4 | -71,3 | -81,2 |
| Северо- | | | | | | | | | | | | |
| Қазақстанская | -29,3 | -43,9 | -45,4 | -27,3 | -3,1 | -8,6 | 38,5 | 38,1 | -76,0 | -87,6 | -90,1 | -96,9 |
| Южно- | | | | | | | | | | | | |
| Қазақстанская | -36,5 | -42,3 | -36,0 | -17,3 | 0,9 | -11,1 | -11,9 | 14,2 | -40,0 | -61,2 | -59,5 | -63,3 |

Себестоимость 1 центнера реализованной продукции
сельского хозяйства в сельхозпредприятиях

(тенге)

| | Зерно (без кукурузы) | | | | Сахарная свекла (фабричная) | | | | Подсолнечник | | | |
|------------------------|----------------------|------------|------------|------------|-----------------------------|------------|------------|------------|--------------|------------|-------------|-------------|
| | 1995 | 1996 | 1997 | 1998 | 1995 | 1996 | 1997 | 1998 | 1995 | 1996 | 1997 | 1998 |
| Республика | | | | | | | | | | | | |
| Казахстан | 411 | 657 | 667 | 826 | 360 | 756 | 597 | 412 | 534 | 909 | 1403 | 1025 |
| Акмолинская | 398 | 647 | 777 | 790 | - | - | - | - | 451 | 1076 | 1584 | 2108 |
| Актюбинская | 340 | 896 | 504 | 827 | - | - | - | - | 1263 | 1328 | 1017 | 1182 |
| Алматинская | 497 | 871 | 572 | 754 | 377 | 468 | 596 | 313 | 648 | 1074 | 1375 | 1086 |
| Атырауская | 645 | - | 659 | 1114 | 212 | 736 | - | 330 | 2039 | - | 38750 | 8250 |
| Восточно-Казахстанская | 272 | 469 | 1092 | 620 | - | - | - | - | 509 | 824 | 1118 | 1089 |
| Жамбылская | 309 | 566 | 587 | 581 | 206 | - | 595 | 479 | 1372 | 1546 | 1886 | 1879 |
| Западно-Казахстанская | 401 | 914 | 573 | 1255 | 110 | - | 1667 | - | 1094 | 606 | 2165 | 453 |
| Карагандинская | 363 | 500 | 843 | 802 | 800 | - | - | - | 400 | 2000 | 571 | - |
| Кызылординская | 796 | 1334 | 1364 | 1346 | 237 | 1262 | - | - | 813 | 1824 | - | 2118 |
| Костанайская | 483 | 711 | 656 | 976 | 510 | 2196 | 4500 | - | 1867 | 1253 | 1610 | 1322 |
| Павлодарская | 318 | 563 | 675 | 1070 | - | - | - | - | 595 | 1054 | 1592 | 1914 |
| Северо-Казахстанская | 374 | 564 | 622 | 697 | - | - | - | - | 766 | 1911 | 2124 | 1652 |
| Южно-Казахстанская | 485 | 793 | 789 | 780 | 409 | 2575 | 231 | 786 | 751 | 2378 | 1931 | 772 |

продолжение

(тенге)

| | Картофель | | | | Овощи (открытого грунта) | | | | Хлопок-сырец | | | |
|------------------------|-------------|-------------|-------------|-------------|--------------------------|-------------|-------------|------------|--------------|-------------|-------------|-------------|
| | 1995 | 1996 | 1997 | 1998 | 1995 | 1996 | 1997 | 1998 | 1995 | 1996 | 1997 | 1998 |
| Республика | | | | | | | | | | | | |
| Казахстан | 1005 | 1444 | 1526 | 1679 | 886 | 1095 | 1383 | 865 | 2770 | 6035 | 2634 | 2531 |
| Акмолинская | 1142 | 1815 | 1710 | 2001 | 1430 | 1859 | 1353 | 2135 | - | - | - | - |
| Актюбинская | 791 | 1634 | 1793 | 3342 | 1233 | 2474 | 1742 | 4077 | - | - | - | - |
| Алматинская | 779 | 1221 | 1040 | 1045 | 864 | 724 | 1359 | 680 | - | - | - | - |
| Атырауская | 2519 | 2091 | 2027 | 1691 | 1305 | 1141 | 1383 | 1589 | - | - | - | - |
| Восточно-Казахстанская | 757 | 1232 | 1268 | 1460 | 1331 | 1594 | 4583 | 880 | - | - | - | - |
| Жамбылская | 992 | 1603 | 1368 | 2250 | 471 | 459 | 500 | 462 | - | - | - | - |
| Западно-Казахстанская | 2015 | 3583 | 2481 | 6621 | 2046 | 2131 | 1521 | 2503 | - | - | - | - |
| Карагандинская | 895 | 1221 | 1749 | 1741 | 875 | 1445 | 1524 | 1405 | - | - | - | - |
| Кызылординская | 2317 | 2455 | 3584 | 3115 | 949 | 1631 | 2135 | 1544 | - | - | - | - |
| Костанайская | 1331 | 1970 | 2318 | 2237 | 1373 | 2369 | 1807 | 2905 | - | - | - | - |
| Мангистауская | - | - | 1808 | - | - | - | 2734 | 4434 | - | - | - | - |
| Павлодарская | 704 | 1614 | 1786 | 3777 | 888 | 1176 | 1790 | 1420 | - | - | - | - |
| Северо-Казахстанская | 930 | 852 | 953 | 1381 | 994 | 1437 | 2118 | 4922 | - | - | - | - |
| Южно-Казахстанская | 1192 | 1372 | 857 | 790 | 487 | 581 | 537 | 416 | 2770 | 6035 | 2634 | 2531 |

(тенге)

| | Привес молодняка и привес от откорма | | | | | | | | | | | |
|-------------------|--------------------------------------|-------------|-------------|-------------|-------------|--------------|--------------|--------------|-------------|-------------|-------------|-------------|
| | крупного рогатого скота | | | | свиней | | | | овец и коз | | | |
| | 1995 | 1996 | 1997 | 1998 | 1995 | 1996 | 1997 | 1998 | 1995 | 1996 | 1997 | 1998 |
| Республика | | | | | | | | | | | | |
| Казахстан | 3264 | 6616 | 9002 | 9834 | 7587 | 12947 | 20522 | 18757 | 2294 | 4049 | 5264 | 6255 |
| Акмолинская | 3485 | 7873 | 9814 | 9246 | 8267 | 14966 | 20359 | 20863 | 3747 | 7627 | 13562 | 10330 |
| Актюбинская | 2639 | 5123 | 7374 | 8424 | 7176 | 13785 | 24851 | 20342 | 1888 | 3730 | 4968 | 7220 |
| Алматинская | 3464 | 7066 | 8354 | 10515 | 7323 | 10148 | 25533 | 16963 | 2657 | 4152 | 5263 | 6495 |
| Атырауская | 3071 | 5003 | 6413 | 6418 | - | - | 16349 | 9842 | 1707 | 2533 | 3377 | 5174 |
| В-Казахстанская | 2616 | 4641 | 7084 | 7043 | 7675 | 13690 | 15660 | 26562 | 1890 | 5594 | 3704 | 4718 |
| Жамбылская | 2664 | 4969 | 9043 | 8890 | 5123 | 12186 | 13987 | 14807 | 1911 | 3306 | 4127 | 5559 |
| З-Казахстанская | 2565 | 4405 | 5818 | 8606 | 10127 | 19051 | 16976 | 30508 | 1970 | 3559 | 4004 | 5140 |
| Карагандинская | 3594 | 7690 | 9629 | 9458 | 5298 | 8123 | 20174 | 25009 | 2608 | 4028 | 6374 | 6403 |
| Кызылординская | 3634 | 7752 | 10869 | 12852 | 12527 | 19493 | 23859 | 11323 | 2227 | 3950 | 6410 | 7220 |
| Костанайская | 3880 | 8978 | 10508 | 12023 | 9762 | 14207 | 25722 | 12871 | 4404 | 7607 | 10108 | 8371 |
| Мангистауская | - | - | 34563 | 2136 | 6936 | 48370 | 46600 | 59742 | 2308 | 4268 | 8862 | 7319 |
| Павлодарская | 2361 | 5591 | 7063 | 7626 | 8534 | 12074 | 17104 | 20109 | 2977 | 6419 | 5383 | 6256 |
| С-Казахстанская | 3633 | 7840 | 9360 | 10074 | 7382 | 15059 | 22426 | 25697 | 4863 | 8871 | 10313 | 12320 |
| Ю-Казахстанская | 3723 | 4129 | 7084 | 9094 | 14569 | 21306 | 27813 | 19310 | 2116 | 2970 | 4855 | 5860 |
| г. Алматы | | | | 6137 | | | | | | | | |

окончание

| | Молоко | | | | | Яйца (1 тыс.штук) | | | | | Шерсть (в физическом весе) - тенге | | | | |
|-------------------|-------------|-------------|-------------|-------------|-------------|-------------------|-------------|-------------|-------------|--------------|------------------------------------|--------------|------|------|------|
| | 1995 | 1996 | 1997 | 1998 | 1999 | 1995 | 1996 | 1997 | 1998 | 1999 | 1995 | 1996 | 1997 | 1998 | 1999 |
| Республика | | | | | | | | | | | | | | | |
| Казахстан | 1200 | 2013 | 2184 | 1968 | 3418 | 5353 | 4705 | 3751 | 9534 | 13606 | 13630 | 10196 | | | |
| Акмолинская | 1196 | 1901 | 2447 | 2003 | 2997 | 5124 | 4668 | 4340 | 22751 | 8920 | 49425 | 20723 | | | |
| Актюбинская | 1051 | 2204 | 2251 | 2370 | 2792 | 4725 | 4715 | 4453 | 8443 | 15963 | 16414 | 16658 | | | |
| Алматинская | 1436 | 1735 | 1975 | 1982 | 3601 | 6249 | 5484 | 5948 | 10459 | 16032 | 12199 | 13746 | | | |
| Атырауская | 2180 | 4047 | 3531 | 2879 | 4572 | 8462 | 47045 | - | 3171 | 8768 | 7094 | 4043 | | | |
| В-Казахстанская | 974 | 1315 | 1805 | 1836 | 4335 | 6414 | 4500 | 3791 | 11318 | 17676 | 9335 | 7521 | | | |
| Жамбылская | 1157 | 1950 | 1645 | 1638 | 2539 | 5661 | 3520 | 6349 | 6981 | 11966 | 8622 | 9090 | | | |
| З-Казахстанская | 1325 | 2678 | 2526 | 2515 | 5448 | 14980 | 25457 | - | 6933 | 4105 | 10558 | 9581 | | | |
| Карагандинская | 1690 | 2792 | 3326 | 2897 | 3464 | 5770 | 6402 | 4613 | 6397 | 12148 | 9806 | 4069 | | | |
| Кызылординская | 2129 | 5126 | 8454 | 11287 | 3844 | 34045 | 22064 | - | 5292 | 14135 | 14177 | 4415 | | | |
| Костанайская | 1460 | 2658 | 2518 | 1940 | 2553 | 3671 | 3703 | 2714 | 22717 | 49963 | 51927 | 44863 | | | |
| Мангистауская | 4597 | 10189 | 12432 | 11298 | 5328 | 94496 | 7885 | - | 4132 | 9645 | 6776 | 5618 | | | |
| Павлодарская | 959 | 1626 | 1795 | 1995 | 5245 | 6870 | 5085 | 4667 | 12953 | 24175 | 25440 | 20390 | | | |
| С-Казахстанская | 1057 | 1783 | 2025 | 1704 | 2806 | 4534 | 3249 | 3110 | 23071 | 60522 | 53505 | 14349 | | | |
| Ю-Казахстанская | 1326 | 2602 | 2252 | 1745 | 3217 | 6718 | 6364 | 4778 | 6764 | 13833 | 7000 | 6980 | | | |
| г. Алматы | | | | 2229 | | | | | | | | | | | |

VII. РЕСУРСЫ И ИСПОЛЬЗОВАНИЕ ОСНОВНЫХ ВИДОВ СЕЛЬСКОХОЗЯЙСТВЕННОЙ ПРОДУКЦИИ

Зерно

тыс. тонн

| | 1990 | 1995 | 1996 | 1997 | 1998 |
|-------------------------------------|---------|---------|---------|---------|--------|
| Производство в весе после доработки | 28487,7 | 9505,5 | 11237,3 | 12378,0 | 6395,5 |
| Изменение запасов | -6835,3 | 5702,2 | 2219,4 | -115,5 | 1586,4 |
| Экспорт | 3125,9 | 4083,3 | 3138,0 | 3822,6 | 3157,1 |
| Импорт | 983,0 | 36,1 | 33,8 | 41,9 | 72,7 |
| Всего использовано | 19509,5 | 11160,5 | 10352,5 | 8481,8 | 4897,5 |
| На корма | 10631,7 | 3839,6 | 2931,2 | 1444,7 | 601,3 |
| На семена | 3683,6 | 2527,9 | 2603,2 | 2484,3 | 1536,3 |
| Потери | 1502,5 | 404,4 | 480,0 | 450,6 | 108,7 |
| Переработано на пищевые цели | 3491,7 | 4288,6 | 4238,1 | 3902,2 | 2551,2 |
| Переработано на непищевые цели | 200,0 | 100,0 | 100,0 | 200,0 | 100,0 |
| Коэффициент экстракции | 0,7 | 0,7 | 0,7 | 0,8 | 0,8 |
| Потребление чистое | 2444,2 | 3002,0 | 2966,7 | 3146,9 | 2057,4 |

Картофель

тыс. тонн

| | 1990 | 1995 | 1996 | 1997 | 1998 |
|--------------------|--------|--------|--------|--------|--------|
| Производство | 2324,3 | 1719,8 | 1656,5 | 1472,2 | 1262,9 |
| Изменение запасов | -106,2 | -27,2 | -69,1 | 64,3 | 74,1 |
| Экспорт | 93,5 | 16,1 | 2,2 | 1,6 | 0,7 |
| Импорт | 11,1 | 4,0 | 20,6 | 8,5 | 13,5 |
| Всего использовано | 2135,7 | 1680,5 | 1605,8 | 1543,4 | 1349,8 |
| На корма | 139,7 | 93,4 | 90,4 | 73,0 | 65,5 |
| На семена | 453,8 | 372,8 | 359,1 | 342,5 | 329,1 |
| Потери | 119,2 | 83,9 | 80,9 | 60,7 | 52,1 |
| Потребление | 1423,0 | 1130,4 | 1075,4 | 1067,2 | 903,1 |

Овощи и бахчевые культуры

тыс. тонн

| | 1990 | 1995 | 1996 | 1997 | 1998 |
|--------------------|--------|-------|-------|--------|--------|
| Производство | 1437,9 | 942,1 | 959,8 | 1060,9 | 1384,8 |
| Изменение запасов | -30,9 | 40,5 | 53,2 | -36,3 | -182,5 |
| Экспорт | 74,0 | 50,6 | 127,1 | 110,4 | 98,0 |
| Импорт | 48,8 | 37,7 | 13,2 | 16,4 | 20,0 |
| Всего использовано | 1381,8 | 969,7 | 899,1 | 930,6 | 1124,3 |
| На корма | 107,2 | 31,7 | 30,9 | 28,0 | 25,1 |
| На семена | 7,1 | 9,1 | 8,9 | 11,0 | 13,2 |
| Потери | 34,3 | 25,3 | 18,1 | 20,0 | 35,7 |
| Потребление | 1233,2 | 903,6 | 841,2 | 871,6 | 1050,3 |

Фрукты, ягоды, виноград

тыс. тонн

| | 1990 | 1995 | 1996 | 1997 | 1998 |
|------------------------------|-------|-------|-------|-------|-------|
| Производство | 439,8 | 165,7 | 154,2 | 139,9 | 68,6 |
| Изменение запасов | -23,1 | 3,5 | 17,0 | 1,7 | 29,8 |
| Экспорт | | 6,9 | 14,6 | 12,1 | 3,8 |
| Импорт | 57,0 | 43,2 | 27,2 | 29,9 | 40,1 |
| Всего использовано | 473,7 | 205,5 | 183,8 | 159,4 | 134,7 |
| На корма | 3,9 | 0,7 | | | |
| На семена | | | | | |
| Потери | 4,9 | 1,4 | 1,0 | 0,9 | 0,4 |
| Переработано на пищевые цели | 55,6 | 19,9 | 17,7 | 18,7 | 26,4 |
| Потребление | 409,3 | 183,5 | 165,1 | 139,8 | 107,9 |

Мясо и мясопродукты в пересчете на мясо

тыс. тонн

| | 1990 | 1995 | 1996 | 1997 | 1998 |
|--------------------------------|--------|-------|-------|-------|-------|
| Производство (убойный вес) | 1559,6 | 935,5 | 854,5 | 717,6 | 641,5 |
| Изменение запасов | 5,2 | 45,4 | 17,6 | 81,8 | 26,5 |
| Экспорт | 341,7 | 94,3 | 39,9 | 44,9 | 13,1 |
| Импорт | 13,5 | 8,7 | 20,7 | 49,8 | 46,7 |
| Всего использовано | 1236,6 | 895,3 | 852,9 | 804,3 | 701,6 |
| На корма | 11,1 | 14,9 | 13,6 | 5,4 | 4,8 |
| Потери | 25,9 | 21,6 | 19,7 | 10,9 | 10,5 |
| Переработано на непищевые цели | 19,3 | 11,5 | 10,5 | 7,0 | 6,3 |
| Потребление | 1180,3 | 847,3 | 809,1 | 781,0 | 680,0 |

Молоко и молочные продукты

тыс. тонн

| | 1990 | 1995 | 1996 | 1997 | 1998 |
|--------------------|--------|--------|--------|--------|--------|
| Производство | 5641,6 | 4619,1 | 3627,1 | 3334,5 | 3394,3 |
| Изменение запасов | 47,8 | 55,8 | 46,3 | -81,4 | -168,1 |
| Экспорт | 32,7 | 87,8 | 33,6 | 14,4 | 21,4 |
| Импорт | 332,5 | 87,6 | 109,3 | 163,3 | 191,2 |
| Всего использовано | 5989,2 | 4674,7 | 3749,1 | 3402,0 | 3396 |
| На корма | 911,6 | 963,4 | 350,4 | 311,1 | 284,6 |
| Потери | 10,7 | 6,0 | 7,2 | 6,4 | 6,5 |
| Потребление | 5066,9 | 3705,3 | 3391,5 | 3084,5 | 3104,9 |

Яйца

млн. штук

| | 1990 | 1995 | 1996 | 1997 | 1998 |
|--------------------|--------|--------|--------|--------|--------|
| Производство | 4185,1 | 1840,8 | 1262,4 | 1265,8 | 1388,4 |
| Изменение запасов | -10,7 | 17,3 | 9,6 | -19,7 | -51,4 |
| Экспорт | 144,7 | 98,3 | 20,8 | 18,0 | 19,6 |
| Импорт | 14,3 | 13,6 | 31,3 | 18,2 | 41,4 |
| Всего использовано | 4044,0 | 1773,4 | 1282,5 | 1246,3 | 1358,8 |
| На корма | 53,8 | 25,3 | 27,4 | 27,0 | 29,6 |
| На инкубацию | 291,1 | 174,2 | 120,9 | 120,2 | 133,0 |
| Потери | 7,9 | 6,0 | 6,0 | 5,9 | 6,5 |
| Потребление | 3691,2 | 1567,9 | 1128,2 | 1093,2 | 1189,7 |

Сахарная свекла

тыс. тонн

| | 1990 | 1995 | 1996 | 1997 | 1998 |
|------------------------------|--------|-------|-------|-------|-------|
| Производство | 1134,3 | 371,0 | 340,7 | 127,9 | 225,3 |
| Экспорт | - | 0,8 | 0,7 | 1,0 | 14,0 |
| Импорт | - | 3,2 | 25,4 | - | 9,6 |
| Всего использовано | 1134,3 | 373,4 | 365,4 | 126,9 | 220,9 |
| На корма | 15,0 | 18,1 | 16,6 | 6,2 | 10,9 |
| Потери | 60,0 | 18,3 | 16,8 | 6,3 | 11,1 |
| Переработано на пищевые цели | 1059,3 | 337,0 | 332,0 | 114,4 | 198,9 |

Семена подсолнечника

| | ТЫС.ТОНН | | | | |
|------------------------------|----------|------|------|------|-------|
| | 1990 | 1995 | 1996 | 1997 | 1998 |
| Производство | 126,3 | 98,7 | 64,3 | 54,5 | 83,2 |
| Изменение запасов | -16,8 | -2,2 | 9,1 | 9,9 | -13,5 |
| Экспорт | 0,3 | 0,7 | 0,4 | 0,4 | 0,6 |
| Импорт | - | - | 3,1 | 0,4 | 0,9 |
| Всего использовано | 109,2 | 95,8 | 76,1 | 64,4 | 70,0 |
| На корма | 1,9 | 2,1 | 1,2 | 1,0 | 1,5 |
| На семена | 4,0 | 6,1 | 4,7 | 3,1 | 5,3 |
| Потери | 0,4 | 2,7 | 1,6 | 1,4 | 2,1 |
| Переработано на пищевые цели | 99,3 | 79,1 | 64,6 | 55,5 | 54,5 |
| Потребление | 3,6 | 5,8 | 4,0 | 3,4 | 6,6 |

Растительное масло

| | ТЫС.ТОНН | | | | |
|--------------------|----------|-------|-------|-------|-------|
| | 1990 | 1995 | 1996 | 1997 | 1998 |
| Производство | 95,0 | 43,5 | 40,9 | 28,8 | 22,3 |
| Изменение запасов | - | - | 3,1 | 4,2 | - |
| Экспорт | - | 0,9 | 1,0 | 0,4 | 0,5 |
| Импорт | 87,5 | 81,0 | 75,8 | 69,9 | 81,3 |
| Всего использовано | 182,5 | 123,6 | 118,8 | 102,5 | 103,1 |
| На корма | - | 0,2 | - | - | - |
| Потребление | 182,5 | 123,4 | 118,8 | 102,5 | 103,1 |

Сахар

| | ТЫС.ТОНН | | | | |
|--------------------|----------|-------|-------|-------|-------|
| | 1990 | 1995 | 1996 | 1997 | 1998 |
| Производство | 319,1 | 112,5 | 120,1 | 147,9 | 226,8 |
| Изменение запасов | - | - | 4,1 | -23,2 | -21,8 |
| Экспорт | - | 10,1 | 49,6 | 7,3 | 5,1 |
| Импорт | 245,4 | 197,8 | 207,9 | 167,7 | 106,7 |
| Всего использовано | 564,5 | 300,2 | 282,5 | 285,1 | 306,6 |
| Потребление | 564,5 | 300,2 | 282,5 | 285,1 | 306,6 |

VIII. ЭКСПОРТ И ИМПОРТ ОСНОВНЫХ СЕЛЬСКОХОЗЯЙСТВЕННЫХ ПРОДУКТОВ

Экспорт, импорт Республики Казахстан по группам товаров
в разрезе государств СНГ и других стран мира

(тысяч долларов США)*

| | 1995г. | | 1996г. | | 1997г. | | 1998г. | |
|----------------------------------|-----------|-----------|-----------|-----------|-----------|-----------|-----------|-----------|
| | экспорт | импорт | экспорт | импорт | экспорт | импорт | экспорт | импорт |
| Экспорт, импорт - | | | | | | | | |
| всего | 5250158,1 | 3806699,0 | 5910983,8 | 4241102,0 | 6497002,0 | 4300761,2 | 5338909,1 | 4241735,8 |
| в том числе: | | | | | | | | |
| Страны СНГ | 2883482,4 | 2652649,1 | 3178937,4 | 2945480,2 | 2981891,1 | 2332162,3 | 2100229,2 | 2001602,3 |
| Другие страны мира | 2366675,7 | 1154049,9 | 2732046,4 | 1295621,8 | 3515110,9 | 1968598,9 | 3238679,9 | 2240133,5 |
| из них: | | | | | | | | |
| Живые животные | 4173,8 | 418,4 | 3457,0 | 294,0 | 2350,7 | 390,2 | 445,1 | 1087,5 |
| Страны СНГ | 3463,3 | 71,8 | 2286,5 | 293,0 | 1839,0 | 283,6 | 383,4 | 478,4 |
| Другие страны мира | 710,5 | 346,6 | 1170,5 | 1,0 | 511,7 | 106,6 | 61,7 | 609,1 |
| Мясо и субпродукты | | | | | | | | |
| пищевые | 51731,6 | 7571,9 | 43132,0 | 23761,2 | 57185,4 | 50859,4 | 17334,1 | 33988,5 |
| Страны СНГ | 50255,6 | 2752,0 | 43049,9 | 13111,4 | 56514,6 | 6361,0 | 17334,1 | 356,6 |
| Другие страны мира | 1476,0 | 4819,9 | 82,1 | 10649,8 | 670,8 | 44498,4 | - | 33631,9 |
| Рыба и ракообразные, | | | | | | | | |
| моллюски и другие беспозвоночные | 11334,4 | 4230,0 | 14139,8 | 8295,8 | 13630,7 | 6812,6 | 8742,7 | 5198,6 |
| Страны СНГ | 7665,7 | 1809,3 | 9933,0 | 6667,0 | 9118,3 | 5030,2 | 6438,1 | 3801,6 |
| Другие страны мира | 3668,7 | 2420,7 | 4206,8 | 1628,8 | 4512,4 | 1782,4 | 2304,6 | 1397,0 |

Продолжение

| | 1995г. | | 1996г. | | 1997г. | | 1998г. | |
|---|---------|---------|---------|---------|---------|---------|---------|---------|
| | экспорт | импорт | экспорт | импорт | экспорт | импорт | экспорт | импорт |
| Молоко и молочные продукты; яйца птицы; мед натуральный; пищевые продукты животного происхождения | 20616,0 | 15980,1 | 8382,4 | 29274,9 | 5049,8 | 28010,5 | 3068,5 | 28128,8 |
| Страны СНГ | 20600,2 | 6305,2 | 8351,3 | 18831,6 | 4975,7 | 9117,6 | 3057,3 | 9122,9 |
| Другие страны мира | 15,8 | 9674,9 | 31,1 | 10443,3 | 74,1 | 18892,9 | 11,2 | 19005,9 |
| Продукты животного происхождения | 3660,7 | 142,9 | 3716,0 | 49,6 | 2402,0 | 18,3 | 2015,4 | 37,7 |
| Страны СНГ | 596,4 | 4,2 | 459,1 | 38,6 | 244,3 | 13,3 | 169,0 | 9,3 |
| Другие страны мира | 3064,3 | 138,7 | 3256,9 | 11,0 | 2157,7 | 5,0 | 1846,4 | 28,4 |
| Живые деревья и другие растения; луковицы, корни; срезанные цветы | 16,0 | 56,8 | 28,6 | 202,3 | 23,6 | 873,9 | 45,3 | 1052,1 |
| Страны СНГ | - | 6,3 | 28,5 | 33,4 | 19,6 | 35,3 | 45,3 | 32,8 |
| Другие страны мира | 16,0 | 50,5 | 0,1 | 168,9 | 4,0 | 838,6 | - | 1019,3 |
| Овоши, некоторые съедобные корнеплоды и клубнеплоды | 13430,9 | 3330,0 | 17109,7 | 6437,5 | 13726,4 | 2640,7 | 13105,7 | 2958,3 |
| Страны СНГ | 13058,7 | 1527,1 | 16907,5 | 4578,7 | 13701,8 | 1493,8 | 13055,3 | 1477,8 |
| Другие страны мира | 372,2 | 1802,9 | 202,2 | 1858,8 | 24,6 | 1146,9 | 50,4 | 1480,5 |

Продолжение

| | 1995г. | | 1996г. | | 1997г. | | 1998г. | |
|--|----------|---------|----------|---------|----------|---------|----------|---------|
| | экспорт | импорт | экспорт | импорт | экспорт | импорт | экспорт | импорт |
| Съедобные плоды и орехи; кожура и корки цитрусовых или бахчевых культур | 625,6 | 8684,9 | 7721,0 | 6290,4 | 8431,1 | 5114,8 | 3357,9 | 4325,2 |
| Страны СНГ | 600,7 | 2075,3 | 7674,2 | 1386,2 | 8431,1 | 795,4 | 3279,9 | 777,8 |
| Другие страны мира | 24,9 | 6609,6 | 46,8 | 4904,2 | - | 4319,4 | 78,0 | 3547,4 |
| Кофе, чай, мате и пряности | 399,7 | 33532,0 | 613,0 | 27375,9 | 160,8 | 17549,3 | 19,0 | 28910,0 |
| Страны СНГ | 399,7 | 11443,7 | 610,6 | 7567,4 | 160,8 | 5471,3 | 18,9 | 655,8 |
| Другие страны мира | - | 22088,3 | 2,4 | 19808,5 | - | 12078,0 | 0,1 | 28254,2 |
| Зерновые культуры | 308364,4 | 2274,6 | 428619,8 | 3981,9 | 511740,2 | 7307,0 | 295446,7 | 2229,8 |
| Страны СНГ | 293420,1 | 659,5 | 397765,7 | 2145,6 | 479560,0 | 1519,4 | 232269,7 | 1162,3 |
| Другие страны мира | 14944,3 | 1615,1 | 30854,1 | 1836,3 | 32180,2 | 5787,6 | 63177,0 | 1067,5 |
| Продукция мукомольного производства; солод; крахмал; инулин; пшеничная клейковина | 39801,9 | 1576,0 | 67829,3 | 5063,3 | 71400,2 | 5526,1 | 57268,5 | 5639,0 |
| Страны СНГ | 39321,2 | 1002,4 | 67538,1 | 3209,7 | 70502,2 | 3425,1 | 55121,8 | 2732,7 |
| Другие страны мира | 480,7 | 573,6 | 291,2 | 1853,6 | 898,0 | 2101,0 | 2146,7 | 2906,3 |
| Масличные семена и плоды, прочие семена и плоды, растения для промышлен-ных и медицинских целей; | | | | | | | | |
| солома и фураж | 2758,9 | 5799,9 | 3131,7 | 3358,7 | 3008,1 | 1462,0 | 1844,2 | 2289,5 |
| Страны СНГ | 2128,6 | 1633,9 | 1913,0 | 2062,2 | 2169,1 | 343,3 | 1682,2 | 758,4 |
| Другие страны мира | 630,3 | 4166,0 | 1218,7 | 1296,5 | 839,0 | 1118,7 | 162,0 | 1511,1 |

Продолжение

| | 1995г. | | 1996г. | | 1997г. | | 1998г. | |
|---|---------|---------|---------|---------|---------|---------|---------|---------|
| | экспорт | импорт | экспорт | импорт | экспорт | импорт | экспорт | импорт |
| Щеллак; камеди, смолы и прочие растительные соки и экстракты | 427,6 | 605,4 | 304,7 | 487,5 | 240,9 | 395,7 | 71,7 | 636,0 |
| Страны СНГ | 262,2 | 103,8 | 293,8 | 270,9 | 239,0 | 230,7 | 59,2 | 10,6 |
| Другие страны мира | 165,4 | 501,6 | 10,9 | 216,6 | 1,9 | 165,0 | 12,5 | 625,4 |
| Материалы растительного происхождения для плетения; прочие продукты растительного происхождения | 15176,6 | 7102,3 | 1324,8 | 352,1 | 2023,5 | 2,3 | 1211,1 | 78,3 |
| Страны СНГ | 87,3 | 7069,7 | 164,1 | 351,0 | 145,5 | 1,0 | 201,3 | 35,8 |
| Другие страны мира | 15089,3 | 32,6 | 1160,7 | 1,1 | 1878,0 | 1,3 | 1009,8 | 42,5 |
| Жиры и масла животного происхождения; продукты их расщепления, приготовленные пищевые жиры | 2707,6 | 20854,0 | 1686,1 | 34517,1 | 2156,5 | 36611,6 | 692,4 | 41923,3 |
| Страны СНГ | 2698,1 | 9662,1 | 1664,3 | 23370,0 | 2056,9 | 18493,7 | 653,4 | 15447,2 |
| Другие страны мира | 9,5 | 11191,9 | 21,8 | 11147,1 | 99,6 | 18117,9 | 39,0 | 26476,1 |
| Изделия из мяса, рыбы и ракообразных, моллюсков или прочих водных беспозвоночных | 26603,6 | 8433,6 | 15554,9 | 16452,1 | 11067,4 | 25170,4 | 6834,8 | 14541,2 |
| Страны СНГ | 22741,5 | 5473,9 | 10755,0 | 11367,0 | 4079,4 | 8037,0 | 1472,2 | 4927,4 |
| Другие страны мира | 3862,1 | 2959,7 | 4799,9 | 5085,1 | 6988,0 | 17133,4 | 5362,6 | 9613,8 |

| | 1995г. | | 1996г. | | 1997г. | | 1998г. | |
|---|---------|----------|---------|----------|---------|----------|---------|----------|
| | экспорт | импорт | экспорт | импорт | экспорт | импорт | экспорт | импорт |
| Сахар и кондитерские изделия из сахара | 4834,6 | 123798,6 | 27305,1 | 139005,3 | 4230,7 | 133365,6 | 2748,6 | 118395,7 |
| Страны СНГ | 3545,4 | 75900,8 | 27106,7 | 91155,1 | 3964,2 | 42274,3 | 2661,9 | 37056,7 |
| Другие страны мира | 1289,2 | 47897,8 | 198,4 | 47850,2 | 266,5 | 91091,3 | 86,7 | 81339,0 |
| Какао и продукты из него | 453,0 | 14203,7 | 718,7 | 20516,9 | 870,8 | 23248,2 | 534,3 | 16037,2 |
| Страны СНГ | 442,3 | 5791,9 | 718,7 | 10988,5 | 661,6 | 6809,9 | 534,3 | 10778,0 |
| Другие страны мира | 10,7 | 8411,8 | - | 9528,4 | 209,2 | 16438,3 | - | 5259,2 |
| Изделия из хлебных злаков, муки, крахмала и молока; мучные кондитерские изделия | 4597,2 | 31487,9 | 2449,9 | 20435,0 | 3400,8 | 17543,5 | 2347,6 | 13698,4 |
| Страны СНГ | 4450,0 | 3645,4 | 2431,1 | 4250,3 | 3393,9 | 4099,2 | 2347,5 | 4375,0 |
| Другие страны мира | 147,2 | 27842,5 | 18,8 | 16184,7 | 6,9 | 13444,3 | 0,1 | 9323,4 |
| Продукты переработки плодов, овощей, орехов или прочих частей растений | 3609,6 | 14292,3 | 3467,8 | 9591,5 | 2218,1 | 11322,9 | 454,6 | 11666,3 |
| Страны СНГ | 2230,2 | 6313,5 | 2695,4 | 2593,6 | 1286,7 | 2939,9 | 326,3 | 1680,6 |
| Другие страны мира | 1379,4 | 7978,8 | 772,4 | 6997,9 | 931,4 | 8383,0 | 128,3 | 9985,7 |
| Смешанные пищевые продукты | 791,8 | 11759,7 | 943,0 | 19650,1 | 599,0 | 21236,7 | 158,4 | 22644,5 |
| Страны СНГ | 772,1 | 4042,2 | 779,2 | 6506,4 | 532,7 | 7408,1 | 139,1 | 4803,9 |
| Другие страны мира | 19,7 | 7717,5 | 163,8 | 13143,7 | 66,3 | 13828,6 | 19,3 | 17840,6 |

Окончание

| | 1995г. | | 1996г. | | 1997г. | | 1998г. | |
|--|---------|---------|---------|----------|---------|----------|---------|---------|
| | экспорт | импорт | экспорт | импорт | экспорт | импорт | экспорт | импорт |
| Остатки и отходы пищевосовой промышленнос-ти; корма для животных | | | | | | | | |
| Страны СНГ | 10176,9 | 1035,0 | 8129,7 | 1250,6 | 7314,2 | 1795,4 | 1238,5 | 3537,3 |
| Другие страны мира | 10159,4 | 1017,3 | 8127,9 | 1004,5 | 7308,3 | 872,9 | 1238,5 | 1978,3 |
| | 17,5 | 17,7 | 1,8 | 246,1 | 5,9 | 922,5 | - | 1559,0 |
| Напитки алкогольные и безалкогольные, укус | | | | | | | | |
| Страны СНГ | 7293,6 | 43784,6 | 18466,7 | 107138,5 | 39610,0 | 121315,3 | 4195,7 | 38785,3 |
| Другие страны мира | 7115,5 | 21003,8 | 18219,9 | 45167,3 | 15279,4 | 29726,1 | 1389,8 | 19415,4 |
| Табак и его промышлен-ные заменители | 178,1 | 22780,8 | 246,8 | 61971,2 | 24330,6 | 91589,2 | 2805,9 | 19369,9 |
| Страны СНГ | 4899,4 | 39191,2 | 39834,7 | 78117,8 | 42782,5 | 82813,0 | 20403,2 | 66388,6 |
| Другие страны мира | 2136,5 | 3951,6 | 20859,9 | 6973,7 | 41151,0 | 7436,0 | 20399,7 | 4714,4 |
| | 2762,9 | 35239,6 | 18974,8 | 71144,1 | 1631,5 | 75377,0 | 3,5 | 61674,2 |

*) Данные основаны на информации, полученной из грузовых таможенных деклараций,

Структура экспорта и импорта Республики Казахстан

(в процентах к итогу)

| | 1995г. | | 1996г. | | 1997г. | | 1998г. | |
|---|---------|--------|---------|--------|---------|--------|---------|--------|
| | экспорт | импорт | экспорт | импорт | экспорт | импорт | экспорт | импорт |
| Экспорт, импорт - всего | 100,0 | 100,0 | 100,0 | 100,0 | 100,0 | 100,0 | 100,0 | 100,0 |
| из них: | | | | | | | | |
| Живые животные и продукты животного происхождения | 1,7 | 0,7 | 1,2 | 1,5 | 1,3 | 2,0 | 0,6 | 0,6 |
| Продукты растительного происхождения | 7,3 | 1,7 | 8,9 | 1,3 | 9,6 | 1,0 | 6,9 | 1,1 |
| Жиры и масла животного или растительного происхождения; продукты их расщепления; приготовленные пищевые жиры; воски животного или растительного происхождения | 0,1 | 0,5 | 0,0 | 0,8 | 0,0 | 0,9 | 0,0 | 0,9 |
| Готовые пищевые продукты; алкогольные и безалкогольные напитки и уксус; табак и его заменители | 1,2 | 7,6 | 2,0 | 9,7 | 1,7 | 10,2 | 0,7 | 7,2 |

IX. ПОТРЕБЛЕНИЕ ОСНОВНЫХ ПРОДУКТОВ ПИТАНИЯ

Производство основных продуктов сельского хозяйства в расчете на душу населения по Республике Казахстан

(килограммов)

| | 1990 | 1995 | 1996 | 1997 | 1998 |
|-------------|------|------|------|------|------|
| Зерно*) | 1702 | 592 | 706 | 786 | 412 |
| Картофель | 139 | 103 | 103 | 92 | 81 |
| Овощи | 68 | 47 | 51 | 55 | 70 |
| Бахчи | 18 | 10 | 11 | 11 | 20 |
| Мясо | 92 | 59 | 52 | 45 | 41 |
| Молоко | 337 | 277 | 220 | 210 | 219 |
| Яйца (штук) | 250 | 110 | 76 | 80 | 90 |

*) В весе после доработки

Производство важнейших видов продукции пищевой промышленности на душу населения

| | 1990 | 1995 | 1996 | 1997 | 1998 |
|---|------|------|------|------|-------|
| Мясо (промышленная выработка), кг | 54,5 | 16,9 | 10,8 | 9,9 | 6,9* |
| Животное масло, кг | 5,2 | 1,9 | 1,0 | 0,4 | 0,3* |
| Сыры жирные, кг | 2,1 | 0,7 | 0,5 | 0,4 | 0,3* |
| Цельномолочная продукция (в пересчете на молоко), кг | 89,1 | 17,2 | 15,5 | 12,9 | 7,4* |
| Маргариновая продукция, кг | 4,3 | 0,2 | 0,1 | 0,3 | 0,2 |
| Сахар-песок, кг | 19,3 | 6,0 | 7,5 | 9,4 | 15,3* |
| Растительное масло, кг | 5,8 | 2,7 | 2,5 | 1,8 | 1,5* |
| Консервы, условных банок | 26,8 | 5,0 | 3,4 | 2,7 | 0,5* |
| Кондитерские изделия, кг | 15,7 | 1,8 | 2,5 | 3,1 | 3,4 |
| Макаронные изделия, кг | 8,0 | 4,9 | 4,3 | 3,8 | 4,2 |
| Минеральные воды, л | 2,0 | 0,9 | 1,1 | 2,0 | 3,2 |
| Безалкогольные напитки, л | 14,6 | 1,6 | 5,2 | 6,7 | 9,2 |
| Соль (добыча), кг | 65,1 | 19,3 | 14,3 | 2,3 | 11,9 |

*) с 1998 года по ОКЭД:

мясо и пищевые субпродукты крупного рогатого скота, свиней, коз, лошадей и мясо птицы;

масло сливочное (животное); обработанное жидкое молоко и сливки; сыр;

сахар; масло растительное (неочищенное)

**Потребление основных продуктов питания в расчете
на душу населения по Республике Казахстан**

(килограммов)

| | 1990 | | 1995 | | 1996 | | 1997 | | 1998 | |
|---|-------|-------------------|-------|-------------------|-------|-------------------|-------|-------------------|-------|-------------------|
| | всего | в т.ч. им-порт | всего | в т.ч. им-порт | всего | в т.ч. им-порт | всего | в т.ч. им-порт | всего | в т.ч. им-порт |
| Мясо и мясопродукты в пересчете на мясо | 73 | 0,8 | 52 | 0,5 | 50 | 1,3 | 50 | 3,2 | 45 | 3,1 |
| Рыба и рыбопродукты | 10,3 | ... | 4,8 | 0,9 | 4,6 | 0,7 | 3,5 | 1,1 | 3,6 | 1,1 |
| Молоко и молочные продукты (в пересчете на молоко) | 311 | 20,2 | 229 | 5,4 | 211 | 6,8 | 196 | 10,4 | 206 | 12,7 |
| Яйца (штук) | 225 | 0,9 | 97 | 0,8 | 70 | 1,9 | 69 | 1,2 | 79 | 2,7 |
| Растительное масло | 11,2 | 5,3 | 7,6 | 5,0 | 7,4 | 4,7 | 6,5 | 4,4 | 6,8 | 5,4 |
| Овощи и бахчевые культуры | 76 | 3,0 | 56 | 2,3 | 52 | 0,8 | 55 | 1,0 | 70 | 1,3 |
| Картофель | 86 | 0,7 | 70 | 0,2 | 67 | 1,3 | 68 | 0,5 | 60 | 0,9 |
| Сахар | 38,0 | 14,9 | 18,5 | 12,2 | 17,6 | 13,0 | 18,1 | 10,6 | 20,3 | 7,1 |
| Фрукты и ягоды (без переработки на вино) | 23 | 3,5 | 11 | 2,7 | 10 | 1,7 | 9 | 1,9 | 7 | 2,7 |
| Хлебопродукты (хлеб и макаронные изделия в пересчете на муку, мука, крупа, бобовые) | 148 | ... | 185 | 2,0 | 185 | 1,3 | 200 | 1,4 | 137 | 3,9 |

Потребление продуктов питания на душу населения

(килограммов)

| | Мясо и мясопродукты | | | | | Молоко и молочные продукты | | | | |
|-----------------------------|---------------------|-----------|-----------|-----------|-----------|----------------------------|------------|------------|------------|------------|
| | 1990 | 1995 | 1996 | 1997 | 1998 | 1990 | 1995 | 1996 | 1997 | 1998 |
| Республика Казахстан | 73 | 52 | 50 | 50 | 45 | 311 | 229 | 211 | 196 | 206 |
| Акмолинская* | 85 | 56 | 54 | 58 | 45 | 335 | 299 | 274 | 248 | 253 |
| Актюбинская | 70 | 41 | 45 | 56 | 47 | 299 | 201 | 214 | 230 | 241 |
| Алматинская** | 77 | 56 | 58 | 54 | 52 | 337 | 235 | 218 | 219 | 232 |
| Атырауская | 78 | 52 | 42 | 39 | 40 | 324 | 201 | 200 | 195 | 188 |
| Восточно-Казахстанская | 77 | 58 | 58 | 53 | 43 | 347 | 289 | 289 | 184 | 218 |
| Жамбылская | 62 | 49 | 46 | 43 | 39 | 199 | 144 | 122 | 126 | 126 |
| Западно-Казахстанская | 70 | 67 | 55 | 60 | 57 | 320 | 234 | 163 | 206 | 211 |
| Карагандинская | 79 | 44 | 33 | 39 | 38 | 336 | 173 | 138 | 112 | 118 |
| Кызылординская | 60 | 32 | 29 | 30 | 28 | 306 | 98 | 93 | 96 | 113 |
| Костанайская | 70 | 61 | 61 | 57 | 58 | 320 | 273 | 252 | 246 | 266 |

Продолжение

| | Мясо и мясопродукты | | | | | Молоко и молочные продукты | | | | |
|----------------------|---------------------|------|------|------|------|----------------------------|------|------|------|------|
| | 1990 | 1995 | 1996 | 1997 | 1998 | 1990 | 1995 | 1996 | 1997 | 1998 |
| Мангистауская | 72 | 43 | 43 | 42 | 40 | 360 | 141 | 134 | 136 | 134 |
| Павлодарская | 70 | 52 | 55 | 52 | 52 | 321 | 280 | 285 | 254 | 250 |
| Северо-Казахстанская | 82 | 60 | 61 | 57 | 53 | 344 | 308 | 285 | 241 | 287 |
| Южно-Казахстанская | 57 | 47 | 46 | 43 | 41 | 228 | 198 | 180 | 196 | 187 |
| г. Алматы | | | | | 45 | | | | | 229 |
| г. Астана | | | | | 45 | | | | | 262 |

* 1990-1997гг. включая г.Астана

** 1990-1997гг. включая г.Алматы

продолжение

| | Яйца, штук | | | | | Картофель | | | | |
|-----------------------------|------------|-----------|-----------|-----------|-----------|-----------|-----------|-----------|-----------|-----------|
| | 1990 | 1995 | 1996 | 1997 | 1998 | 1990 | 1995 | 1996 | 1997 | 1998 |
| Республика Казахстан | 225 | 97 | 70 | 69 | 79 | 86 | 70 | 67 | 68 | 60 |
| Акмолинская* | 259 | 108 | 71 | 59 | 45 | 102 | 75 | 70 | 62 | 53 |
| Актюбинская | 196 | 105 | 77 | 76 | 82 | 83 | 62 | 53 | 60 | 57 |
| Алматинская ** | 248 | 111 | 75 | 83 | 76 | 82 | 73 | 70 | 74 | 62 |
| Атырауская | 175 | 41 | 41 | 37 | 36 | 73 | 41 | 36 | 38 | 35 |
| Восточно-Казахстанская | 236 | 86 | 70 | 72 | 86 | 98 | 97 | 78 | 75 | 63 |
| Жамбылская | 131 | 61 | 44 | 46 | 45 | 105 | 57 | 55 | 52 | 42 |
| Западно-Казахстанская | 229 | 48 | 42 | 44 | 46 | 61 | 48 | 46 | 48 | 41 |
| Карагандинская | 243 | 96 | 62 | 68 | 83 | 76 | 80 | 107 | 105 | 106 |
| Кызылординская | 168 | 41 | 41 | 38 | 38 | 48 | 40 | 38 | 46 | 47 |
| Костанайская | 236 | 162 | 140 | 144 | 145 | 98 | 59 | 42 | 53 | 44 |
| Мангистауская | 195 | 55 | 41 | 38 | 33 | 64 | 45 | 45 | 41 | 41 |
| Павлодарская | 252 | 81 | 57 | 47 | 56 | 125 | 116 | 121 | 120 | 84 |
| Северо-Казахстанская | 284 | 172 | 118 | 98 | 103 | 119 | 87 | 78 | 86 | 87 |
| Южно-Казахстанская | 185 | 72 | 48 | 44 | 44 | 54 | 44 | 43 | 38 | 41 |
| г. Алматы | | | | | 199 | | | | | 62 |
| г. Астана | | | | | 49 | | | | | 61 |

* 1990-1997гг. включая г.Астана

** 1990-1997гг. включая г.Алматы

ОКОНЧАНИЕ

(килограммов)

| | Овощи и бахчевые | | | | | Хлеб и хлебобулочные изделия | | | | |
|-----------------------------|------------------|-----------|-----------|-----------|-----------|------------------------------|------------|------------|------------|------------|
| | 1990 | 1995 | 1996 | 1997 | 1998 | 1990 | 1995 | 1996 | 1997 | 1998 |
| Республика Казахстан | 76 | 56 | 52 | 55 | 70 | 148 | 185 | 185 | 200 | 137 |
| Акмолинская* | 65 | 66 | 59 | 58 | 45 | 151 | 194 | 192 | 210 | 121 |
| Актюбинская | 80 | 52 | 58 | 59 | 43 | 146 | 176 | 178 | 196 | 136 |
| Алматинская** | 84 | 68 | 60 | 63 | 71 | 150 | 193 | 190 | 209 | 106 |
| Атырауская | 90 | 51 | 52 | 53 | 60 | 140 | 180 | 184 | 194 | 107 |
| Восточно-Казахстанская | 65 | 44 | 40 | 45 | 62 | 148 | 185 | 185 | 199 | 160 |
| Жамбылская | 87 | 62 | 76 | 79 | 96 | 146 | 187 | 189 | 201 | 154 |
| Западно-Казахстанская | 58 | 42 | 42 | 42 | 46 | 145 | 167 | 171 | 188 | 144 |
| Карагандинская | 82 | 58 | 36 | 40 | 45 | 154 | 190 | 180 | 193 | 162 |
| Кызылординская | 48 | 40 | 61 | 61 | 76 | 148 | 162 | 167 | 183 | 133 |
| Костанайская | 73 | 38 | 42 | 47 | 71 | 145 | 194 | 194 | 210 | 127 |
| Мангистауская | 52 | 31 | 31 | 32 | 34 | 142 | 187 | 192 | 198 | 136 |
| Павлодарская | 75 | 48 | 46 | 47 | 41 | 148 | 184 | 185 | 198 | 150 |
| Северо-Казахстанская | 67 | 51 | 39 | 40 | 50 | 150 | 192 | 192 | 210 | 149 |
| Южно-Казахстанская | 91 | 73 | 70 | 76 | 95 | 146 | 175 | 179 | 188 | 120 |
| г. Алматы | | | | | | 138 | | | | 145 |
| г. Астана | | | | | | 63 | | | | 124 |

* 1990-1997гг. включая г.Астана

** 1990-1997гг. включая г.Алматы

Уровень самообеспеченности населения Республики Казахстан основными продуктами питания в 1998 году

Мясо и мясные продукты

нормы потребления на 1 человека в расчете на год:

научно-обоснованные - 82 кг, минимального потребительского бюджета - 44 кг

| | Объем потребления, тыс. тонн | | Уровень обеспеченности, в % | |
|-----------------------------|-------------------------------|--|-------------------------------|--|
| | по научно-обоснованным нормам | по минимальному потребительскому бюджету | по научно-обоснованным нормам | по минимальному потребительскому бюджету |
| Республика Казахстан | 1235,9 | 663,2 | 50 | 94 |
| Акмолинская | 69,8 | 37,5 | 48 | 89 |
| Актюбинская | 56,4 | 30,3 | 59 | 109 |
| Алматинская | 128,2 | 68,8 | 69 | 128 |
| Атырауская | 35,9 | 19,3 | 44 | 82 |
| Восточно-Казахстанская | 126,8 | 68,0 | 50 | 94 |

Продолжение

| | Объем потребления, тыс.тонн | | Уровень обеспеченности, в % | |
|-----------------------|--------------------------------|---|--------------------------------|---|
| | по научно-обоснованным нормам | по минимальному потребителскому бюджету | по научно-обоснованным нормам | по минимальному потребителскому бюджету |
| Жамбылская | 81,0 | 43,4 | 33 | 62 |
| Западно-Казахстанская | 51,1 | 27,4 | 134 | 249 |
| Карагандинская | 117,5 | 63,1 | 34 | 63 |
| Кызылординская | 48,6 | 26,1 | 25 | 47 |
| Костанайская | 85,9 | 46,1 | 94 | 175 |
| Мангистауская | 25,9 | 13,9 | 15 | 28 |
| Павлодарская | 67,4 | 36,2 | 60 | 111 |
| Северо-Казахстанская | 61,6 | 33,0 | 82 | 153 |
| Южно-Казахстанская | 161,4 | 86,6 | 40 | 75 |
| г. Алматы | 92,6 | 49,7 | | |
| г. Астана | 25,9 | 13,9 | | |

Молоко и молочные продукты*нормы потребления на 1 человека в расчете на год:**научно-обоснованные -405 кг, минимального потребителского бюджета - 206 кг*

| | Объем потребления, тыс.тонн | | Уровень обеспеченности, в % | |
|-----------------------------|--------------------------------|---|--------------------------------|---|
| | по научно-обоснованным нормам | по минимальному потребителскому бюджету | по научно-обоснованным нормам | по минимальному потребителскому бюджету |
| Республика Казахстан | 6104,2 | 3104,9 | 51 | 100,1 |
| Акмолинская | 344,7 | 175,3 | 69 | 135 |
| Актюбинская | 278,6 | 141,7 | 63 | 124 |
| Алматинская | 633,1 | 322,0 | 73 | 143 |
| Атырауская | 177,4 | 90,2 | 15 | 29 |
| Восточно-Казахстанская | 626,2 | 318,5 | 55 | 108 |
| Жамбылская | 399,9 | 203,4 | 33 | 64 |
| Западно-Казахстанская | 252,4 | 128,4 | 64 | 125 |
| Карагандинская | 580,4 | 295,2 | 23 | 45 |
| Кызылординская | 240,0 | 122,1 | 24 | 46 |
| Костанайская | 424,5 | 215,9 | 90 | 178 |
| Мангистауская | 127,7 | 65,0 | 4 | 7 |
| Павлодарская | 332,8 | 169,3 | 65 | 127 |
| Северо-Казахстанская | 304,1 | 154,7 | 131 | 258 |
| Южно-Казахстанская | 797,1 | 405,4 | 48 | 93 |

Продолжение

| | Объем потребления, тыс. тонн | | Уровень обеспеченности, в % | |
|-----------|---------------------------------|--|--------------------------------|--|
| | по научно-обоснованным нормам | по минимальному потребительскому бюджету | по научно-обоснованным нормам | по минимальному потребительскому бюджету |
| г. Алматы | 457,2 | 232,5 | | |
| г. Астана | 128,1 | 65,2 | | |

Яйца

нормы потребления на 1 человека в расчете на год:

научно-обоснованные - 292 шт., минимального потребительского бюджета - 140 штук

| | Объем потребления, млн. штук | | Уровень обеспеченности, в % | |
|-----------------------------|---------------------------------|--|--------------------------------|--|
| | по научно-обоснованным нормам | по минимальному потребительскому бюджету | по научно-обоснованным нормам | по минимальному потребительскому бюджету |
| Республика Казахстан | 4401,1 | 2110,1 | 28 | 58 |
| Акмолинская | 248,6 | 119,2 | 16 | 33 |
| Актюбинская | 200,8 | 96,3 | 32 | 67 |
| Алматинская | 456,5 | 218,9 | 68 | 141 |
| Атырауская | 127,9 | 61,3 | 0,6 | 1,3 |
| Восточно-Казахстанская | 451,5 | 216,5 | 30 | 62 |
| Жамбылская | 288,3 | 138,2 | 12 | 25 |
| Западно-Казахстанская | 182,0 | 87,2 | 14 | 29 |
| Карагандинская | 418,4 | 200,6 | 19 | 39 |
| Кызылординская | 173,0 | 83,0 | 9 | 20 |
| Костанайская | 306,0 | 146,7 | 85 | 176 |
| Мангистауская | 92,1 | 44,2 | | |
| Павлодарская | 240,0 | 115,1 | 20 | 41 |
| Северо-Казахстанская | 219,2 | 105,1 | 59 | 122 |
| Южно-Казахстанская | 574,7 | 275,5 | 15 | 31 |
| г. Алматы | 329,6 | 158,0 | | |
| г. Астана | 92,4 | 44,3 | | |

Рыба

нормы потребления на 1 человека в расчете на год:

научно-обоснованные - 17 кг., минимального потребительского бюджета - 5 кг

| | Объем потребления, тыс. тонн | | Уровень обеспеченности, в % | |
|-----------------------------|---------------------------------|--|--------------------------------|--|
| | по научно-обоснованным нормам | по минимальному потребительскому бюджету | по научно-обоснованным нормам | по минимальному потребительскому бюджету |
| Республика Казахстан | 256,2 | 75,4 | 21 | 72 |
| Акмолинская | 14,5 | 4,3 | 3 | 9 |
| Актюбинская | 11,7 | 3,4 | 2 | 7 |
| Алматинская | 26,6 | 7,8 | 25 | 84 |
| Атырауская | 7,4 | 2,2 | 348 | 1185 |
| Восточно-Казахстанская | 26,3 | 7,7 | 35 | 119 |
| Жамбылская | 16,8 | 4,9 | 3 | 9 |
| Западно-Казахстанская | 10,6 | 3,1 | 4 | 14 |
| Карагандинская | 24,4 | 7,2 | 10 | 35 |
| Кызылординская | 10,1 | 3,0 | 10 | 33 |
| Костанайская | 17,8 | 5,2 | 2 | 7 |
| Мангистауская | 5,4 | 1,6 | 116 | 396 |
| Павлодарская | 14,0 | 4,1 | 0,1 | 0,2 |
| Северо-Казахстанская | 12,8 | 3,8 | | |
| Южно-Казахстанская | 33,5 | 9,8 | 2 | 8 |
| г. Алматы | 19,2 | 5,6 | | |
| г. Астана | 5,4 | 1,6 | | |

Овощи и бахчевые

нормы потребления на 1 человека в расчете на год:

научно-обоснованные - 146 кг., минимального потребительского бюджета - 74 кг

| | Объем потребления, тыс. тонн | | Уровень обеспеченности, в % | |
|-----------------------------|---------------------------------|--|--------------------------------|--|
| | по научно-обоснованным нормам | по минимальному потребительскому бюджету | по научно-обоснованным нормам | по минимальному потребительскому бюджету |
| Республика Казахстан | 2200,5 | 1115,3 | 60 | 118 |
| Акмолинская | 124,3 | 63,0 | 17 | 34 |
| Актюбинская | 100,4 | 50,9 | 33 | 65 |
| Алматинская | 228,2 | 115,7 | 123 | 244 |
| Атырауская | 64,0 | 32,4 | 43 | 84 |
| Восточно-Казахстанская | 225,7 | 114,4 | 66 | 131 |
| Жамбылская | 144,1 | 73,1 | 106 | 210 |
| Западно-Казахстанская | 91,0 | 46,1 | 24 | 47 |

Продолжение

| | Объем потребления, тыс.тонн | | Уровень обеспеченности, в % | |
|----------------------|--------------------------------|--|--------------------------------|--|
| | по научно-обоснованным нормам | по минимальному потребительскому бюджету | по научно-обоснованным нормам | по минимальному потребительскому бюджету |
| Карагандинская | 209,2 | 106,0 | 30 | 60 |
| Кызылординская | 86,5 | 43,9 | 122 | 241 |
| Костанайская | 153,0 | 77,6 | 71 | 140 |
| Мангистауская | 46,0 | 23,3 | 5 | 11 |
| Павлодарская | 120,0 | 60,8 | 17 | 33 |
| Северо-Казахстанская | 109,6 | 55,6 | 38 | 75 |
| Южно-Казахстанская | 287,4 | 145,6 | 100,7 | 199 |
| г. Алматы | 164,8 | 83,5 | | |
| г. Астана | 46,2 | 23,4 | | |

Хлеб и хлебобродукты

нормы потребления на 1 человека в расчете на год:

научно-обоснованные - 95 кг. минимального потребительского бюджета - 155 кг

| | Объем потребления, тыс.тонн | | Уровень обеспеченности, в % | |
|-----------------------------|--------------------------------|--|--------------------------------|--|
| | по научно-обоснованным нормам | по минимальному потребительскому бюджету | по научно-обоснованным нормам | по минимальному потребительскому бюджету |
| Республика Казахстан | 1431,8 | 2336,2 | 229 | 140 |
| Акмолинская | 80,9 | 131,9 | 499 | 306 |
| Актюбинская | 65,3 | 106,6 | | |
| Алматинская | 148,5 | 242,3 | 290 | 178 |
| Атырауская | 41,6 | 67,9 | | |
| Восточно-Казахстанская | 146,9 | 239,6 | 132 | 81 |
| Жамбылская | 93,8 | 153,0 | 262 | 160 |
| Западно-Казахстанская | 59,2 | 96,6 | | |
| Карагандинская | 136,1 | 222,1 | 70 | 43 |
| Кызылординская | 56,3 | 91,9 | 275 | 169 |
| Костанайская | 99,6 | 162,5 | 427 | 261 |
| Мангистауская | 30,0 | 48,9 | | |
| Павлодарская | 78,1 | 127,4 | 85 | 52 |
| Северо-Казахстанская | 71,3 | 116,4 | 1695 | 1039 |
| Южно-Казахстанская | 187,0 | 305,1 | 85 | 52 |
| г. Алматы | 107,2 | 175,0 | | |
| г. Астана | 30,1 | 49,0 | | |

Картофель

нормы потребления на 1 человека в расчете на год:

научно-обоснованные - 100 кг. минимального потребительского бюджета - 82 кг

| | Объем потребления, тыс. тонн | | Уровень обеспеченности, в % | |
|-----------------------------|--|---|--|---|
| | по научно- обоснован- ным нормам | по минималь- ному потре- бительскому бюджету | по научно- обоснован- ным нормам | по минималь- ному потре- бительскому бюджету |
| Республика Казахстан | 1507,2 | 1235,9 | 54 | 66 |
| Акмолинская | 85,1 | 69,8 | 37 | 46 |
| Актюбинская | 68,8 | 56,4 | 42 | 52 |
| Алматинская | 156,3 | 128,2 | 165 | 201 |
| Атырауская | 43,8 | 35,9 | 14 | 17 |
| Восточно-Казахстанская | 154,6 | 126,8 | 85 | 104 |
| Жамбылская | 98,7 | 81,0 | 38 | 46 |
| Западно-Казахстанская | 62,3 | 51,1 | 13 | 16 |
| Карагандинская | 143,3 | 117,5 | 64 | 79 |
| Кызылординская | 59,3 | 48,6 | 60 | 73 |
| Костанайская | 104,8 | 85,9 | 28 | 35 |
| Мангистауская | 31,5 | 25,9 | | |
| Павлодарская | 82,2 | 67,4 | 16 | 19 |
| Северо-Казахстанская | 75,1 | 61,6 | 149 | 182 |
| Южно-Казахстанская | 196,8 | 161,4 | 20 | 24 |
| г. Алматы | 112,9 | 92,6 | | |
| г. Астана | 31,6 | 25,9 | | |

Х. Производство продуктов питания

Производство важнейших видов продукции пищевой промышленности

| | 1990 | 1995 | 1996 | 1997 | 1998 |
|--|-------|-------|-------|-------|--------|
| Сахар-песок, тыс. т | 319,1 | 96,6 | 120,1 | 147,9 | 230,0* |
| Сахар-рафинад, тыс. т | 114,2 | 16,0 | 23,0 | 0,06 | ... |
| Мясо (включая субпродукты 1 категории) - всего, тыс. т | 898,6 | 273,1 | 172,9 | 156,5 | 104,0* |
| Говядина и телятина | 402,4 | 169,6 | 111,2 | 104,9 | 67,7 |
| Баранина | 157,0 | 42,8 | 28,0 | 19,8 | 13,7 |
| Свинина | 142,7 | 19,4 | 11,7 | 11,8 | 6,7 |
| Мясо птицы | 133,2 | 23,4 | 9,6 | 6,9 | 8,4 |
| Прочие виды мяса и субпродукты 1 категории | 38,5 | 8,1 | 4,1 | 3,0 | 7,5 |
| Колбасные изделия, тыс.т | 154,9 | 34,8 | 21,8 | 15,9 | 11,9 |
| Мясные полуфабрикаты, тыс. т | 75,7 | 3,1 | 1,5 | 0,9 | 0,9 |
| Улов рыбы и добыча других морепродуктов, тыс. т | 85,9 | 44,6 | 44,3 | 40,2 | 23,1 |
| Животное масло, тыс. т | 85,1 | 30,4 | 15,3 | 6,9 | 4,4* |
| Цельномолочная продукция в пересчете на молоко, тыс. т | 1470 | 278,8 | 249,5 | 202,8 | 110,9* |
| Сыр и брынза жирные, тыс.т | 35,2 | 11,6 | 8,6 | 6,0 | 3,8* |
| Растительное масло, тыс. т | 95,0 | 43,5 | 40,9 | 28,8 | 22,3* |
| Маргариновая продукция, тыс.т | 71,4 | 2,8 | 1,6 | 5,5 | 2,9 |

**) с 1998 года по ОКЭД: сахар; мясо и пищевые субпродукты крупного рогатого скота, свиней, коз, лошадей и мясо птицы; масло сливочное (животное); обработанное жидкое молоко и сливки; сыр; масло растительное (неочищенное)*

Продолжение

| | 1990 | 1995 | 1996 | 1997 | 1998 |
|---|-------|------|------|-------|------|
| Консервы - всего, млн. условных банок | 441,8 | 81,0 | 55,2 | 43,2 | 7,5* |
| в том числе: | | | | | |
| мясные и мясорастительные | 154,0 | 41,7 | 15,2 | 4,9 | 0,9 |
| рыбные | 38,1 | 9,7 | 12,0 | 11,7 | 3,2 |
| овощные | 70,4 | 7,7 | 5,8 | 6,0 | 2,3 |
| томатные | 74,8 | 11,1 | 9,7 | 4,1 | ... |
| фруктовые | 102,5 | 10,4 | 12,3 | 16,5 | 1,1 |
| из них повидло, варенье, джем, соки фруктовые | 83,4 | 4,8 | 10,0 | 8,8 | ... |
| молочные | 0,5 | 0,4 | 0,1 | 0,008 | ... |

Продолжение

| | 1990 | 1995 | 1996 | 1997 | 1998 |
|----------------------------------|--------|--------|--------|--------|--------|
| прочие | 0,1 | 0,0 | 0,1 | 0,005 | ... |
| Сухие фрукты, т | 238 | 115 | 295 | 124 | ... |
| Кондитерские изделия, тыс. т | 258,9 | 29,3 | 39,6 | 48,7 | 51,0 |
| из них сахаристые | 121,9 | 12,5 | 19,0 | 27,7 | 25,9 |
| Мука, тыс.т | 1962,0 | 1574,8 | 1593,2 | 1528,4 | 1546,1 |
| Крупа, тыс.т | 364,0 | 141,4 | 87,1 | 85,9 | 78,7 |
| Макаронные изделия, тыс. т | 132,5 | 78,8 | 68,5 | 60,6 | 63,3 |
| Комбикорма, тыс.т | 4248,7 | 927,0 | 330,5 | 211,7 | 280,0 |
| Безалкогольные напитки, млн. дал | 24,1 | 2,6 | 8,4 | 10,5 | 13,8 |
| Минеральные воды, млн. дал | 3,3 | 1,4 | 1,8 | 3,1 | 4,8 |
| Соль (добыча), тыс. т | 1074 | 313,0 | 229,7 | 35,9 | 179,9 |

*) с 1998 года консервы, тыс.тонн

Основные показатели развития предприятий пищевой промышленности

| | 1990 | 1995* | 1996* | 1997* | 1998** |
|---|------|-------|--------|-------|--------|
| Число предприятий | 3234 | 4658 | 6130 | 5818 | 6669 |
| Объем продукции (в действующих оптовых ценах предприятий соот- ветствующих лет), млн. тенге | 5640 | 85734 | 105171 | 78085 | 80423 |

*) начиная с 1995 года. объем продукции с учетом производства в секторе домашнего хозяйства

**) с 1998 года по ОКЭД

Производство колбасных изделий по видам

(тысяч тонн)

| | 1990 | 1995 | 1996 | 1997 | 1998 |
|---------------------------|-------|------|------|------|------|
| Колбасные изделия - всего | 154,9 | 34,8 | 21,8 | 15,9 | 11,9 |
| вареная колбаса | 55,2 | 9,0 | 7,5 | 6,5 | ... |
| сосиски и сардельки | 9,9 | 3,1 | 1,5 | 1,0 | ... |
| полукопченая колбаса | 44,0 | 15,9 | 9,7 | 6,3 | ... |
| твердокопченая колбаса | 3,9 | 0,8 | 0,3 | 0,2 | ... |
| копчености | 12,9 | 1,0 | 0,7 | 0,5 | ... |
| прочие колбасные изделия | 29,0 | 5,0 | 2,1 | 1,4 | ... |

Производство алкогольных напитков и табачных изделий

| | 1990 | 1995 | 1996 | 1997 | 1998 |
|---|-------|-------|-------|-------|-------|
| Водка и ликеро-водочные изделия, тыс. дал | 11368 | 5564 | 4965 | 9746 | 88239 |
| Вино виноградное, тыс. дал | 6590 | 1094 | 879 | 902 | 1643 |
| Шампанское, тыс. дал | 388 | 125 | 263 | 208 | 56 |
| Коньяк, тыс. дал | 261 | 74 | 63 | 54 | 79 |
| Пиво, тыс. дал | 29803 | 8121 | 6360 | 6933 | 8503 |
| Папиросы и сигареты, млн. шт. | 12485 | 12080 | 19121 | 24109 | 21747 |

Производство колбасных изделий

(тысяч тонн)

| | 1990 | 1995 | 1996 | 1997 | 1998 |
|-----------------------------|--------------|-------------|-------------|-------------|-------------|
| Республика Казахстан | 154,9 | 34,8 | 21,8 | 15,9 | 11,9 |
| Акмолинская | 9,6 | 6,9 | 5,0 | 1,1 | 1,0 |
| Актюбинская | 5,8 | 1,5 | 0,8 | 0,4 | 0,4 |
| Алматинская | 8,4 | 1,0 | 0,5 | 0,2 | 0,1 |
| Атырауская | 2,4 | 0,3 | 0,3 | 0,1 | 0,1 |
| Восточно-Казахстанская | 20,7 | 3,6 | 3,2 | 2,9 | 1,7 |
| Жамбылская | 5,0 | 0,9 | 0,4 | 0,1 | 0,1 |
| Западно-Казахстанская | 5,2 | 1,4 | 0,8 | 0,4 | 0,3 |
| Карагандинская | 24,0 | 3,0 | 1,9 | 1,3 | 0,8 |
| Кызылординская | 4,8 | 0,1 | 0,1 | 0,1 | 0,1 |
| Костанайская | 15,1 | 4,6 | 2,7 | 1,9 | 1,7 |
| Мангистауская | 2,1 | 0,2 | 0,2 | 0,1 | 0,0 |
| Павлодарская | 10,2 | 2,7 | 1,3 | 1,0 | 0,8 |
| Северо-Казахстанская | 15,6 | 5,5 | 3,1 | 1,8 | 0,5 |
| Южно-Казахстанская | 8,3 | 1,1 | 0,2 | 0,0 | 0,0 |
| г. Астана | | | | 2,7 | 1,9 |
| г. Алматы | 17,7 | 2,0 | 1,3 | 1,8 | 2,4 |

Производство цельномолочной продукции в пересчете на молоко

(тысяч тонн)

| | 1990 | 1995 | 1996 | 1997 | 1998* |
|-----------------------------|---------------|--------------|--------------|--------------|--------------|
| Республика Казахстан | 1469,7 | 278,8 | 249,5 | 202,8 | 110,9 |
| Акмолинская | 90,2 | 27,3 | 20,0 | 12,6 | 3,5 |
| Актюбинская | 51,5 | 4,6 | 2,4 | 3,2 | 0,8 |

Продолжение

| | 1990 | 1995 | 1996 | 1997 | 1998* |
|------------------------|-------|------|------|------|-------|
| Алматинская | 163,8 | 13,4 | 26,7 | 35,3 | 7,9 |
| Атырауская | 29,6 | 1,9 | 3,6 | 2,5 | 1,4 |
| Восточно-Казахстанская | 168,8 | 17,5 | 13,7 | 9,6 | 7,1 |
| Жамбылская | 75,9 | 9,2 | 4,4 | 3,2 | 1,7 |
| Западно-Казахстанская | 34,5 | 7,5 | 6,9 | 4,7 | 2,2 |
| Карагандинская | 208,2 | 28,6 | 27,8 | 12,5 | 1,7 |
| Кызылординская | 38,6 | 0,6 | 0,7 | 1,1 | 1,0 |
| Костанайская | 124,9 | 40,3 | 39,4 | 31,7 | 24,8 |
| Мангистауская | 11,9 | 5,3 | 2,9 | 1,6 | 0,2 |
| Павлодарская | 102,5 | 24,1 | 18,9 | 18,8 | 11,2 |
| Северо-Казахстанская | 113,2 | 67,3 | 65,9 | 35,1 | 6,2 |
| Южно-Казахстанская | 100,0 | 7,7 | 4,3 | 18,9 | 31,2 |
| г. Астана | | | | 4,9 | 2,0 |
| г. Алматы | 155,8 | 23,5 | 11,9 | 7,3 | 8,0 |

*) с 1998 года обработанное жидкое молоко и сливки

Производство масла животного

(тонн)

| | 1990 | 1995 | 1996 | 1997 | 1998* |
|-----------------------------|--------------|--------------|--------------|-------------|-------------|
| Республика Казахстан | 85056 | 30433 | 15321 | 6851 | 4355 |
| Акмолинская | 13018 | 4768 | 2218 | 770 | 427 |
| Актюбинская | 3006 | 690 | 289 | 130 | 39 |
| Алматинская | 3429 | 950 | 519 | 338 | 163 |
| Атырауская | 40 | 5 | 2 | - | - |
| Восточно-Казахстанская | 9975 | 4521 | 2703 | 1013 | 746 |
| Жамбылская | 805 | 416 | 381 | 220 | 149 |
| Западно-Казахстанская | 2852 | 772 | 305 | 186 | 177 |
| Карагандинская | 1544 | 1256 | 546 | 164 | 105 |
| Кызылординская | 341 | 10 | 3 | - | - |
| Костанайская | 16723 | 5501 | 2794 | 1385 | 645 |
| Мангистауская | - | - | - | - | - |
| Павлодарская | 6295 | 2291 | 1143 | 742 | 303 |
| Северо-Казахстанская | 24666 | 8243 | 3979 | 1820 | 968 |
| Южно-Казахстанская | 2330 | 751 | 353 | 17 | 38 |
| г. Астана | | | 10 | 51 | |
| г. Алматы | 32 | 259 | 86 | 56 | 544 |

*) с 1998 года масло сливочное(животное)

Производство масла растительного

(тонн)

| | 1990 | 1995 | 1996 | 1997 | 1998* |
|-----------------------------|--------------|--------------|--------------|--------------|--------------|
| Республика Казахстан | 94951 | 43455 | 40870 | 28774 | 22279 |
| Акмолинская | 19 | 231 | 177 | 135 | 59 |
| Актюбинская | - | 72 | 11 | 45 | - |
| Алматинская | 152 | 630 | 298 | 328 | 202 |
| Атырауская | - | - | - | - | - |
| Восточно-Казахстанская | 45228 | 20546 | 17757 | 15896 | 12080 |
| Жамбылская | - | 106 | 1475 | 81 | - |
| Западно-Казахстанская | - | 253 | 184 | 280 | 135 |
| Карагандинская | - | 45 | 42 | 22 | 17 |
| Кызылординская | - | 22 | 2 | 13 | 2 |
| Костанайская | 11 | 347 | 175 | 171 | 103 |
| Мангистауская | - | - | - | - | - |
| Павлодарская | 113 | 1571 | 1165 | 873 | 306 |
| Северо-Казахстанская | - | 415 | 257 | 167 | 300 |
| Южно-Казахстанская | 49428 | 19164 | 18578 | 9618 | 9075 |
| г. Астана | - | - | - | - | - |
| г. Алматы | - | 53 | 749 | 1145 | - |

*) с 1998 года масло растительное (неочищенное)

Производство сахара-песка

(тысяч тонн)

| | 1990 | 1995 | 1996 | 1997 | 1998* |
|-----------------------------|--------------|-------------|--------------|--------------|--------------|
| Республика Казахстан | 319,1 | 96,6 | 120,1 | 147,9 | 230,0 |
| Акмолинская | - | - | - | - | - |
| Актюбинская | - | - | - | - | - |
| Алматинская | 166,5 | 79,3 | 68,7 | 73,6 | 88,6 |
| Атырауская | - | - | - | - | - |
| Восточно-Казахстанская | - | - | - | - | - |
| Жамбылская | 152,6 | 17,3 | 51,4 | 74,3 | 140,8 |
| Западно-Казахстанская | - | - | - | - | - |
| Карагандинская | - | - | - | - | - |
| Кызылординская | - | - | - | - | - |
| Костанайская | - | - | - | - | - |
| Мангистауская | - | - | - | - | - |
| Павлодарская | - | - | - | - | - |
| Северо-Казахстанская | - | - | - | - | - |
| Южно-Казахстанская | - | - | - | - | 0,6 |

*) с 1998 года сахар

Производство консервов

(миллионов условных банок)

| | 1990 | 1995 | 1996 | 1997 | 1998* |
|-----------------------------|--------------|-------------|-------------|-------------|------------|
| Республика Казахстан | 441,8 | 81,0 | 55,2 | 43,2 | 7,5 |
| Актолинская | 1,4 | 0,1 | 0,0 | - | - |
| Актюбинская | 0,8 | 0,1 | - | - | - |
| Алматинская | 73,4 | 9,2 | 8,7 | 5,8 | 0,3 |
| Атырауская | 23,3 | 5,4 | 7,0 | 6,5 | 1,6 |
| Восточно-Казахстанская | 51,0 | 6,2 | 3,2 | 0,3 | 0,5 |
| Жамбылская | 12,6 | 1,2 | 0,9 | - | - |
| Западно-Казахстанская | 10,8 | 4,8 | 0,4 | 0,8 | 0,2 |
| Карагандинская | 12,2 | 4,3 | 5,0 | 5,0 | 1,6 |
| Кызылординская | 2,1 | 0,1 | 0,0 | 0,0 | 0,0 |
| Костанайская | 3,0 | 1,3 | 1,1 | 1,6 | 0,5 |
| Мангистауская | 4,7 | - | 0,0 | 0,2 | 0,0 |
| Павлодарская | 1,8 | 0,9 | 1,5 | 0,3 | - |
| Северо-Казахстанская | 62,1 | 24,2 | 10,1 | 3,6 | 0,2 |
| Южно-Казахстанская | 98,1 | 11,9 | 12,4 | 14,3 | 2,1 |
| г. Астана | - | - | - | - | - |
| г. Алматы | 84,5 | 11,3 | 4,9 | 4,7 | 0,5 |

*) с 1998 года консервированные продукты, тыс.тонн

Производство кондитерских изделий

(тысяч тонн)

| | 1990 | 1995 | 1996 | 1997 | 1998 |
|-----------------------------|--------------|-------------|-------------|-------------|-------------|
| Республика Казахстан | 258,9 | 29,3 | 39,6 | 48,7 | 51,0 |
| Актолинская | 6,8 | 1,8 | 2,0 | 0,1 | 0,2 |
| Актюбинская | 34,5 | 2,0 | 1,7 | 2,1 | 3,0 |
| Алматинская | 12,8 | 1,4 | 1,0 | 0,8 | 3,4 |
| Атырауская | 1,1 | 0,2 | 0,1 | 0,1 | 0,1 |
| Восточно-Казахстанская | 13,5 | 2,1 | 2,9 | 2,6 | 3,1 |
| Жамбылская | 5,3 | 1,0 | 0,8 | 0,1 | 0,2 |
| Западно-Казахстанская | 6,6 | 0,8 | 1,1 | 1,0 | 0,7 |
| Карагандинская | 53,5 | 3,8 | 6,3 | 6,5 | 5,4 |
| Кызылординская | 5,1 | 0,2 | 0,1 | 0,3 | 0,4 |
| Костанайская | 38,7 | 6,2 | 10,5 | 11,7 | 10,2 |
| Мангистауская | 0,2 | 0,1 | 0,1 | 0,0 | 0,1 |
| Павлодарская | 5,9 | 0,3 | 0,3 | 0,2 | 0,5 |
| Северо-Казахстанская | 9,7 | 0,9 | 1,8 | 1,1 | 0,6 |
| Южно-Казахстанская | 17,5 | 3,8 | 3,6 | 9,7 | 6,7 |
| г. Астана | | | | 1,7 | 2,7 |
| г. Алматы | 47,8 | 4,7 | 7,3 | 10,7 | 13,7 |

Производство муки

(тысяч тонн)

| | 1990 | 1995 | 1996 | 1997 | 1998 |
|-----------------------------|---------------|---------------|---------------|---------------|---------------|
| Республика Казахстан | 1962,0 | 1574,8 | 1593,2 | 1528,4 | 1546,1 |
| Акмолинская | 141,2 | 191,4 | 187,8 | 128,2 | 184,1 |
| Актюбинская | 54,6 | 84,0 | 57,2 | 33,1 | 83,1 |
| Алматинская | 165,5 | 112,0 | 131,2 | 96,7 | 93,4 |
| Атырауская | 22,6 | 18,7 | 13,3 | 6,7 | 2,3 |
| Восточно-Казахстанская | 279,8 | 163,1 | 181,5 | 140,9 | 156,3 |
| Жамбылская | 130,3 | 126,3 | 110,6 | 112,3 | 120,3 |
| Западно-Казахстанская | 146,4 | 103,1 | 86,0 | 77,8 | 77,0 |
| Карагандинская | 204,4 | 119,2 | 115,7 | 105,1 | 69,9 |
| Кызылординская | 21,2 | 5,6 | 8,1 | 7,1 | 9,6 |
| Костанайская | 155,0 | 157,3 | 185,7 | 208,6 | 210,0 |
| Мангистауская | - | - | - | - | 0,3 |
| Павлодарская | 101,5 | 94,3 | 79,2 | 66,6 | 58,3 |
| Северо-Казахстанская | 202,6 | 175,1 | 205,2 | 208,7 | 143,5 |
| Южно-Казахстанская | 230,4 | 130,1 | 146,8 | 144,6 | 163,0 |
| г. Астана | - | - | - | 122,6 | 115,7 |
| г. Алматы | 106,5 | 94,6 | 84,9 | 69,4 | 59,3 |

Производство крупы

(тысяч тонн)

| | 1990 | 1995 | 1996 | 1997 | 1998 |
|-----------------------------|--------------|--------------|-------------|-------------|-------------|
| Республика Казахстан | 364,0 | 141,4 | 87,1 | 85,9 | 78,7 |
| Акмолинская | 30,3 | 5,5 | 4,6 | 0,1 | 1,6 |
| Актюбинская | 60,0 | 9,6 | 2,3 | 1,9 | 1,8 |
| Алматинская | 25,9 | 26,9 | 12,6 | 16,1 | 6,2 |
| Атырауская | - | - | - | - | - |
| Восточно-Казахстанская | 1,2 | 1,0 | 3,7 | 3,6 | 3,9 |
| Жамбылская | 0,4 | 0,1 | - | - | 0,0 |
| Западно-Казахстанская | 43,5 | 4,5 | 2,1 | 2,4 | 2,8 |
| Карагандинская | 1,5 | 0,3 | 0,2 | 0,2 | 0,1 |
| Кызылординская | 138,2 | 64,6 | 40,4 | 43,4 | 50,0 |
| Костанайская | 1,1 | 1,8 | 2,6 | 1,6 | 2,4 |
| Мангистауская | - | - | - | - | 0,2 |
| Павлодарская | 42,6 | 22,3 | 14,7 | 5,6 | 4,6 |
| Северо-Казахстанская | 1,9 | 1,9 | 2,9 | 2,1 | 0,6 |
| Южно-Казахстанская | 17,2 | 2,8 | 1,0 | 0,2 | - |
| г. Астана | - | - | - | 8,7 | 4,3 |
| г. Алматы | 0,2 | 0,1 | - | - | 0,2 |

XI. ИНФРАСТРУКТУРА И СОЦИАЛЬНАЯ СФЕРА СЕЛА**Состояние социальной инфраструктуры в сельской местности**

| | 1990 | 1995 | 1996 | 1997 | 1998 |
|---|--------|--------|--------|--------|--------|
| Дневные общеобразовательные школы: количество | 6585 | 6675 | 6554 | 6198 | 6205 |
| численность учащихся, тыс. человек | 1593,3 | 1558,3 | 1554,0 | 1538,0 | 1505,5 |
| Дошкольные учреждения: количество | 4941 | 2766 | ... | 386 | 346 |
| число мест, тысяч | 370,3 | 202,9 | ... | 33,9 | 30,3 |
| Массовые библиотеки: количество | 7787 | 6203 | 5184 | 3033 | 2863 |
| число мест, тысяч | ... | ... | ... | ... | ... |
| Киноустановки: количество | 8843 | 1638 | 1369 | ... | ... |
| число мест, тысяч | 994,0 | 270,2 | 235,0 | ... | ... |
| Клубы и дома культуры: количество | 8394 | 5970 | 4794 | 1699 | 1396 |
| число мест, тысяч | 1129,5 | ... | ... | ... | ... |
| Предприятия общественного питания: количество | ... | 3365 | ... | ... | ... |
| число посадочных мест, тысяч | ... | 126,8 | ... | ... | ... |
| Магазины и палатки: количество | ... | 10502 | ... | ... | ... |
| площадь торгового зала, тысяч кв. м. | ... | 816,9 | ... | ... | ... |
| Парикмахерские: количество | ... | 373 | 314 | ... | ... |

Наличие объектов социальной инфраструктуры в сельской местности

(в процентах к общему их числу в республике)

| | 1990 | 1995 | 1996 | 1997 | 1998 |
|-----------------------------------|------|------|------|------|------|
| Дневные общеобразовательные школы | | | | | |
| количество | 77 | 77 | 77 | 75 | 75 |
| численность учащихся | 51 | 51 | 50 | 49 | 48 |
| Дошкольные учреждения: | | | | | |
| количество | 57 | 55 | ... | 25 | 26 |
| число мест | 40 | 37 | ... | 15 | 15 |
| Массовые библиотеки: | | | | | |
| количество | 80 | 84 | 84 | 82 | 81 |
| число мест | ... | ... | ... | ... | ... |
| Киноустановки: | | | | | |
| количество | 84 | 80 | 80 | ... | ... |
| число мест | 70 | 67 | 68 | ... | ... |
| Клубы и дома культуры: | | | | | |
| количество | 90 | 93 | 92 | 91 | 86 |
| число мест | 81 | ... | ... | ... | ... |

Ввод в действие жилых домов в сельской местности

(тысяч квадратных метров общей площади)

| Годы | Всего построено жилых домов | в том числе | | |
|------|-----------------------------|---|--|-------------------|
| | | предприятия и организациями государственной формы собственности | негосударственными предприятиями и организациями | из них населением |
| 1990 | 2960 | 2215 | 745 | 577 |
| 1995 | 437 | 79 | 358 | 253 |
| 1996 | 375 | 33 | 342 | 256 |
| 1997 | 308 | 8 | 300 | 271 |
| 1998 | 272 | 4 | 268 | 261 |

Объем реализации основных бытовых услуг сельскому населению

(по официально зарегистрированным предприятиям)

(в расчете на 1 жителя; тенге)

| | 1992 | 1995 | 1996 | 1997 |
|---|-------|-------|-------|-------|
| Бытовые услуги - всего | 187,1 | 118,8 | 133,1 | 116,2 |
| в том числе: | | | | |
| ремонт обуви | 1,1 | 0,4 | 0,9 | 0,3 |
| индпошив обуви | 5,4 | 0,7 | 0,6 | 0,3 |
| ремонт швейных изделий | 27,3 | 0,5 | 0,5 | 0,1 |
| ремонт и строительство жилья | 8,4 | 0,6 | 0,7 | 0,4 |
| ремонт холодильников, пылесосов, стиральных и швейных машин | 11,6 | 0,2 | 0,2 | 0,1 |
| ремонт и техобслуживание транспортных средств | 24,1 | 6,2 | 5 | 4,7 |
| химчистка и крашение | 0,2 | 0,1 | 0 | 0 |
| Услуги: | | | | |
| прачечных | 1,9 | 2,0 | 1 | 0,1 |
| бань и душевых | 7,4 | 8,4 | 9,9 | 6,8 |
| парикмахерских | 5,1 | 2,3 | 2 | 1,8 |
| фотоателье | 1,4 | 0,7 | 1,3 | 0,6 |
| Транспортные услуги | 20,3 | 25,0 | 32,5 | 32,5 |

**Удовлетворение потребностей сельского населения
в газо-, водо-, теплоснабжении**

| | 1990 | 1995 | 1996 | 1997 | 1998 |
|--|------|------|------|------|------|
| Отпуск газа населению в расчете на одного жителя: сетевого, куб.метров | 14,3 | 49,4 | 48,6 | 24,8 | |
| сжиженного, кг | 26,7 | 8,7 | 8,7 | 7,7 | |
| Среднесуточный отпуск воды населению и на коммунально-бытовые нужды в расчете на одного жителя, литров | 160 | 125 | 108 | 83 | |
| Отпуск тепловой энергии населению в расчете на одного жителя, Гкал | 1,3 | 1,5 | 0,9 | 0,5 | |

Газификация сельских населенных пунктов

(на конец года)

| | 1990 | 1995 | 1996 | 1997 | 1998 |
|---|--------|--------|--------|--------|------|
| Число населенных пунктов, снабжаемых газом (включая сжиженный), тысяч | 5,1 | 5,6 | 5,5 | 5,5 | |
| Одиночная протяженность уличной газовой сети - всего, км | 561,2 | 2144,4 | 2347,5 | 2878,6 | |
| Наличие газифицированных квартир - всего, тысяч | 1651,8 | 1697,0 | 1658,8 | 1666,4 | |

Благоустройство сельских населенных пунктов

| | 1990 | 1995 | 1996 | 1997 | 1998 |
|------------------------------------|------|------|------|------|------|
| Число населенных пунктов, имеющих: | | | | | |
| водопровод | 2441 | 2724 | 2713 | 2688 | |
| канализацию | 341 | 259 | 249 | 233 | |

Сельский жилищный фонд

(общая площадь, тыс.кв.метров, на конец года)

| | 1990 | 1995 | 1996 | 1997 | 1998 |
|-----------------------------|--------------|--------------|--------------|--------------|------|
| РЕСПУБЛИКА КАЗАХСТАН | 94238 | 98887 | 98795 | 98168 | |
| Акмолинская | 6863 | 7390 | 7147 | 6501 | |
| Актюбинская | 4346 | 4574 | 4614 | 4654 | |
| Алматинская | 14231 | 14774 | 14857 | 14801 | |
| Атырауская | 1897 | 1980 | 2038 | 2082 | |
| Восточно-Казахстанская | 9032 | 9685 | 9890 | 9308 | |
| Жамбылская | 7019 | 7175 | 7218 | 7231 | |
| Западно-Казахстанская | 4669 | 5120 | 5098 | 5116 | |
| Карагандинская | 4832 | 4882 | 4775 | 4536 | |
| Кызылординская | 2883 | 2966 | 2458 | 3057 | |
| Костанайская | 8915 | 9258 | 9296 | 9130 | |
| Мангистауская | 292 | 634 | 736 | 848 | |
| Павлодарская | 4778 | 5060 | 5062 | 5064 | |
| Северо-Казахстанская | 10858 | 11514 | 11628 | 11163 | |
| Южно-Казахстанская | 13623 | 13875 | 13978 | 14677 | |

Сельский жилищный фонд, находящийся в личной собственности граждан

(на конец года; тысяч кв. метров общей площади жилищ)

| | 1990 | 1995 | 1996 | 1997 | 1998 |
|-----------------------------|--------------|--------------|--------------|--------------|------|
| РЕСПУБЛИКА КАЗАХСТАН | 42047 | 91966 | 92484 | 92356 | |
| Акмолинская | 1617 | 6527 | 6427 | 5999 | |
| Актюбинская | 1429 | 3947 | 4057 | 2564 | |
| Алматинская | 8721 | 14313 | 14500 | 14677 | |
| Атырауская | 805 | 1794 | 1789 | 1945 | |
| Восточно-Казахстанская | 4026 | 8884 | 9212 | 8658 | |
| Жамбылская | 4957 | 6831 | 6896 | 7095 | |
| Западно-Казахстанская | 954 | 4523 | 4645 | 4827 | |
| Карагандинская | 1002 | 4293 | 4239 | 4104 | |
| Кызылординская | 1665 | 2585 | 2310 | 2981 | |
| Костанайская | 1737 | 8952 | 8843 | 8725 | |
| Мангистауская | 44 | 556 | 686 | 814 | |
| Павлодарская | 1688 | 4893 | 4896 | 5034 | |
| Северо-Казахстанская | 3087 | 10286 | 10532 | 10343 | |
| Южно-Казахстанская | 10315 | 13582 | 13452 | 14590 | |

Средняя обеспеченность жильем в расчете на одного сельского жителя

(кв.метров)

| | 1990 | 1995 | 1996 | 1997 | 1998 |
|-----------------------------|-------------|-------------|-------------|-------------|------|
| РЕСПУБЛИКА КАЗАХСТАН | 13,4 | 13,6 | 13,6 | 14,0 | |
| Акмолинская | 15,5 | 17,0 | 16,9 | 16,5 | |
| Актюбинская | 13,1 | 13,3 | 13,4 | 13,9 | |
| Алматинская | 12,2 | 12,9 | 13,0 | 13,0 | |
| Атырауская | 11,1 | 10,5 | 10,7 | 11,0 | |
| Восточно-Казахстанская | 11,9 | 13,2 | 14,0 | 13,4 | |
| Жамбылская | 13,2 | 13,0 | 13,0 | 13,3 | |
| Западно-Казахстанская | 12,8 | 13,0 | 13,0 | 13,5 | |
| Карагандинская | 16,6 | 16,8 | 17,2 | 16,7 | |
| Кызылординская | 12,6 | 12,0 | 9,9 | 12,3 | |
| Костанайская | 16,2 | 15,3 | 15,9 | 16,7 | |
| Мангистауская | 8,1 | 9,4 | 10,7 | 12,4 | |
| Павлодарская | 14,7 | 14,4 | 14,7 | 15,5 | |
| Северо-Казахстанская | 15,2 | 16,2 | 17,6 | 17,8 | |
| Южно-Казахстанская | 12,3 | 11,2 | 11,1 | 11,7 | |

XII. ЛЕСНОЕ, ОХОТНИЧЬЕ, РЫБНОЕ ХОЗЯЙСТВО И ПУШНОЕ ЗВЕРОВОДСТВО

Основные показатели лесного фонда на 1 января

| | 1991 | 1996 | 1997 | 1998 | 1999 |
|--|-------|-------|-------|-------|-------|
| Общая площадь лесного фонда (включая леса, переданные во временное пользование), млн.га | ... | 24,07 | ... | ... | 26,4 |
| Земли, покрытые лесом, млн.га | ... | 10,5 | ... | ... | 11,4 |
| Общий запас древесины на кор- ню, млн.куб.м | ... | 357,7 | ... | ... | 375,3 |
| Лесистость территории, в процентах | ... | 3,87 | ... | ... | 4,2 |
| Площадь вырубки леса, тыс.га | 58,0 | 50,2 | 38,5 | ... | ... |
| Объем вырубленной ликвидной древесины, тыс куб.м | 1735 | 717 | 637 | ... | 538 |
| Площадь санитарной вырубки леса, тыс.га | 50,8 | 37,2 | 38,5 | 42,5 | 53,9 |
| Объем вырубленной ликвидной древесины, тыс куб.м | 605,5 | 444,2 | 578,5 | 668,4 | 885,9 |
| Лесоустройство, га | ... | 1502 | 299 | ... | 208 |
| Создание полезащитных лесных полос, насаждений на неудобных землях и защитных насаждений на пастбищных землях, тыс.га | 11,9 | 1,4 | 0,9 | 0,6 | 0,1 |
| Лесовосстановление-всего, тыс.га | 82,6 | 35,5 | 9,1 | 9,7 | 26,0 |
| Посадка и посев леса | 69,0 | 25,2 | 4,7 | 3,6 | 13,5 |
| Доля посева и посадки леса в об- щем площади, на которой прово- дились лесовосстановительные работы, процентов | 83,5 | 71,0 | 51,6 | 37,1 | 51,9 |
| Ввод молодых насаждений в кате- горию ценных лесных насаждений, тыс.га | 65,5 | 48,7 | 36,4 | 32,3 | 40,8 |

**Лесной фонд по регионам Республики Казахстан
(на 1 января 1999 года)**

| | Общая площадь лесного фонда, тыс.га | Лесистость, процентов | Общий запас древесины на корню, тыс.куб.м |
|-----------------------------|---|--------------------------|---|
| Республика Казахстан | 26444,5 | 4,2 | 375310 |
| Акмолинская | 588 | 1,5 | 44032 |
| Актюбинская | 192,5 | 0,1 | 1073 |
| Алматинская | 4805,7 | 8 | 42209 |
| Атырауская | 78 | 0,4 | 385 |
| Восточно-Казахстанская | 3499 | 6,5 | 173750 |
| Жамбылская | 4693 | 15,5 | 3236 |
| Западно-Казахстанская | 209,9 | 0,6 | 8134 |
| Карагандинская | 252,3 | 0,2 | 8071 |
| Кызылординская | 6543 | 9,8 | 3212 |
| Костанайская | 534,8 | 1,2 | 15674 |
| Мангистауская | 465,7 | 0,7 | 25 |
| Павлодарская | 497,8 | 2,5 | 28048 |
| Северо-Казахстанская | 971,6 | 6 | 44740 |
| Южно-Казахстанская | 3112,4 | 12,8 | 2719 |

Государственные заповедники и национальные природные парки

| | 1990 | 1995 | 1996 | 1997 | 1998 |
|---|-------|-------|--------|--------|--------|
| Число заповедников и националь- ных парков | 8 | 9 | 12 | 12 | 13 |
| Их площадь, тыс.га | 856,7 | 919,4 | 1454,8 | 1470,0 | 1467,6 |
| Затраты на содержание заповед- ников и национальных природных парков, млн.тенге | ... | 21,4 | 66,3 | 117,9 | 147,3 |
| Численность персонала, человек | ... | 383 | 938 | 1002 | 1017 |

Основные характеристики государственных заповедников
в Республике Казахстан за 1998 год

| Наименование заповедников | Год создания | Общая площадь всего, га | в том числе | | | число видов | | | |
|--|--------------|-------------------------------|-------------------|-------|---------------------------|---------------|--------|------|-----|
| | | | покрытая лесом | луга | занятая водое- мами | расте- ний | зверей | птиц | рыб |
| Аку-Жабагалы (Южно-Казахстанская) | 1927 | 85394 | 26390 | 14664 | 190 | 1404 | 51 | 239 | 2 |
| Алакольский (Алматинская) | 1998 | 12520 | | 496 | 4200 | 323 | 12 | 98 | 16 |
| Алматинский (Алматинская) | 1961 | 71700 | 14356 | | 222 | 965 | 39 | 200 | |
| Барса-Келмес (Кызылординская) | 1939 | 16795 | 3920 | | | 250 | 5 | | |
| Западно-Алтайский | | | | | | | | | |
| (Восточно-Казахстанская) | 1992 | 56078 | 21229 | 10982 | 123 | 564 | 50 | 131 | 5 |
| Кургалжинский (Акиолинская) | 1968 | 258920 | | 51486 | 197919 | 343 | 41 | 299 | 14 |
| Маркакольский (Восточно-Казахстанская) | 1976 | 75040 | 5097 | 177 | 44625 | 721 | 58 | 260 | 5 |
| Наурызумский (Костанайская) | 1934 | 87694 | 6604 | 7956 | 36918 | 687 | 42 | 286 | 6 |
| Устюртский (Мангистауская) | 1984 | 223300 | | | | 261 | 27 | 111 | |
| Итого | | 887441 | 77596 | 85761 | 284197 | | | | |

Основные характеристики Национальных природных парков
в Республике Казахстан за 1998 год

| Наименование Национальных природных парков | Год создания | Общая площадь всего, га | в том числе | | | число видов | | | |
|---|--------------|-------------------------------|---------------------|-------|---------------------------|---------------|--------|------|-----|
| | | | покры- тая лесом | луга | занятая водое- мами | расте- ний | зверей | птиц | рыб |
| Алтын-Емел (Алматинская) | 1996 | 212092 | 12613 | 11000 | 32000 | 1800 | 6 | 231 | 30 |
| Баянаульский (Павлодарская) | 1985 | 50688 | 18252 | 13254 | 841 | 438 | 40 | 54 | 8 |
| Иле-Алатау (Алматинская) | 1996 | 181618 | 49600 | 57731 | 287 | 1282 | 43 | 138 | 8 |
| Кокшетау (Северо-Казахстанская) | 1996 | 135800 | 111800 | 7800 | 12400 | 800 | 305 | 223 | 22 |
| Итого | | 580198 | 192265 | 89785 | 45528 | x | x | x | x |

Лесные пожары

| | 1990 | 1995 | 1996 | 1997 | 1998 |
|---|------|--------|-------|--------|-------|
| Число пожаров,случаев | 629 | 1320 | 1003 | 2257 | 1053 |
| Лесная площадь,пройденная пожарами,га | 1329 | 212540 | 12861 | 216950 | 16300 |
| Ущерб,причиненный лесными пожарами,в текущих ценах, млн.тенге | 145 | 283,1 | 24,0 | 897,3 | 70,7 |

Основные показатели охотничьего хозяйства

| | 1995 | 1996 | 1997 | 1998 |
|---|---------|----------|----------|----------|
| Площадь охотничьих угодий,тыс.га общая | 231200 | 234029,7 | 268224,8 | 224865,3 |
| Доходы от охотохозяйственной деятельности,тыс.га | 88859,1 | 56761,8 | 63544,5 | 70006,2 |
| Общая численность копытных животных по всем категориям хозяйств всего, голов | 813278 | 896734 | 821558 | 664471 |
| Добыча копытных животных,голов | 29637 | 39465 | 22598 | 8218 |
| Реализация добытых копытных животных, голов | 28758 | 38672 | 21981 | 7429 |
| Реализация продукции диких животных: | | | | |
| мяса,тыс.тенге | 6691,4 | 13161,3 | 4753,0 | 6427,6 |
| добыто рогов сайги, тыс.тенге | - | 557,0 | 8,2 | 318,3 |
| получено пант маралов,тыс.тенге | - | - | - | - |
| Сдано промысловой пушнины заготовительными организациями-всего: | | | | |
| количество,тыс.шкурок | 65,3 | 55,1 | 913,0 | 37,6 |
| их стоимость,тыс.тенге | ... | 6556,2 | 1539,7 | 6775,2 |

Основные показатели развития рыбоводства

| | 1995 | 1996 | 1997 | 1998 |
|---|--------|-------|--------|-------|
| Общая площадь водного зеркала водоемов по выращиванию товарной рыбы(на конец года),га | 53518 | 87221 | 155036 | 55472 |
| Площадь обловленных водоемов,га | 47216 | 79258 | 97862 | 51751 |
| Выловлено в них товарной рыбы,тонн | 1948,0 | 1682 | 1921 | 1106 |
| в том числе: | | | | |
| карпа | 414,7 | 273 | 153 | 61 |
| форели | | | | |
| осетровых | | | | |
| растительной | 1241,1 | 1292 | 1425 | 1045 |
| реализовано рыбы: | | | | |
| тонн | 1762 | 1594 | 1921 | 1104 |
| тысяч тенге | 48865 | 55229 | 49562 | 26020 |

Улов рыбы и добыча других морепродуктов

ТОНН

| | 1990 | 1995 | 1996 | 1997 | 1998 |
|-----------------------------|--------------|--------------|--------------|--------------|--------------|
| Республика Казахстан | 85940 | 44633 | 44273 | 40323 | 23089 |
| Акмолинская | 1202 | 307 | 327 | 225 | 172 |
| Актюбинская | 535 | 137 | 26 | 105 | 109 |
| Алматинская | 12269 | 4977 | 3574 | 2854 | 2889 |
| Атырауская | 16033 | 16640 | 20684 | 17818 | 11461 |
| Восточно-Казахстанская | 8783 | 4994 | 5839 | 5714 | 4069 |
| Жамбылская | 1941 | 1270 | 743 | 305 | 195 |
| Западно-Казахстанская | 1651 | 652 | 656 | 199 | 193 |
| Карагандинская | 2846 | 1659 | 1004 | 2235 | 1094 |
| Кызылординская | 5342 | 809 | 602 | 756 | 427 |
| Костанайская | 1485 | 252 | 384 | 222 | 160 |
| Мангистауская | 28286 | 10303 | 9268 | 8817 | 1948 |
| Павлодарская | 647 | 370 | 30 | 11 | 4 |
| Северо-Казахстанская | 926 | 458 | 339 | 232 | - |
| Южно-Казахстанская | 3994 | 1805 | 797 | 829 | 368 |

Численность пушных зверьков в сельхозпредприятиях (на 1 января)

| | (голов) | | | | |
|--------|---------|-------|------|------|------|
| | 1995 | 1996 | 1997 | 1998 | 1999 |
| Лисицы | 14121 | 11052 | 5286 | 1553 | 835 |
| Песцы | 21184 | 16218 | 6539 | 2501 | 973 |
| Норки | 28788 | 13470 | 4178 | 1459 | 22 |
| Нутрий | 16917 | 11023 | 2067 | 583 | |
| Хорьки | 13469 | 11325 | 1763 | 181 | 150 |

XIII. КРАТКИЕ МЕТОДОЛОГИЧЕСКИЕ ПОЯСНЕНИЯ К ОТДЕЛЬНЫМ СТАТИСТИЧЕСКИМ ПОКАЗАТЕЛЯМ, ПРИВЕДЕННЫМ В СБОРНИКЕ

В настоящем сборнике приведены данные, характеризующие состояние сельского, лесного и рыбного хозяйства Республики Казахстан в длительной динамике, а также удельный вес этих отраслей в общей структуре национальной экономики по основным макроэкономическим показателям.

К постоянному населению относятся лица, постоянно проживающие на данной территории, включая временно отсутствующих.

К населению, занятому в экономике, отнесены работающие на предприятиях, в учреждениях и организациях всех форм собственности, а также занятые в личном подсобном сельском хозяйстве, в крестьянских (фермерских) хозяйствах и лица, занятые индивидуальной трудовой деятельностью. Не включены учащиеся в трудоспособном возрасте, обучающиеся с отрывом от производства, и военнослужащие.

Распределение населения на городское и сельское производится по месту проживания.

К сельскохозяйственным предприятиям относятся колхозы, госхозы и другие производственные формирования, созданные на их базе (коллективные сельскохозяйственные предприятия, акционерные общества, агрофирмы и т. д.), подсобные хозяйства предприятий и организаций.

К хозяйствам населения относятся личные подсобные хозяйства населения, коллективные сады и огороды, дачные участки.

Личным подсобным хозяйствам земля предоставляется в пользование, владение и собственность для производства продукции сельского хозяйства.

Коллективные сады и огороды - форма землепользования, при которой земля отводится коллективу граждан для садоводства и огородничества.

Крестьянское (фермерское) хозяйство - форма свободного предпринимательства, где на основе пожизненно наследуемого владения, или пользования землей на условиях аренды, осуществляются производство, переработка и реализация сельскохозяйственной продукции.

Валовой внутренний продукт (ВВП) - один из важнейших показателей системы национальных счетов, характеризующий конечный результат экономической деятельности страны, который измеряется стоимостью товаров и услуг, произведенных экономическими единицами-резидентами для конечного пользования. Он представляет собой сумму валовой добавленной стоимости отраслей плюс чистые налоги на продукты, не включенные в нее. Валовая добавленная стоимость определяется как разница между стоимостью произведенных товаров и услуг (выпуском) и стоимостью товаров и услуг, полностью потребленных в процессе производства (промежуточным потреблением).

ВВП может быть определен как сумма первичных доходов, распределенных между экономическими

единицами - резидентами, производителями товаров и услуг: оплата труда, чистые налоги на производство и импорт, валовая прибыль и валовые смешанные доходы.

Использование ВВП включает конечное потребление товаров и услуг, валовое накопление основного капитала, изменение запасов материальных оборотных средств, чистое приобретение ценностей, сальдо экспорта и импорта товаров и услуг.

Продукция сельского хозяйства представляет денежное выражение произведенной продукции растениеводства и животноводства по фактическим средневзвешенным ценам реализации за календарный год.

Для исчисления индекса физического объема продукции сельского хозяйства используется показатель ее объема в сопоставимых ценах.

Продукция растениеводства включает стоимость продуктов, полученных из урожая данного года, стоимость выращивания молодых многолетних насаждений и изменение стоимости незавершенного производства от начала к концу года.

Продукция животноводства включает стоимость выращивания скота, птицы и других животных, производства молока, шерсти, яиц, меда и др.

Уровень рентабельности (убыточности) продукции, реализованной сельскохозяйственными предприятиями, характеризуется отношением прибыли к себестоимости реализованной продукции.

Общая земельная площадь - площадь поверхности суши вместе с внутренними водами, находящаяся внутри государственной границы.

Сельскохозяйственные земли - земельные участки, используемые для получения сельскохозяйственной продукции. В их состав входят пахотные земли, земли под постоянными культурами, сенокосы и пастбища.

Пахотные земли - это систематически обрабатываемые угодья, используемые под посевы сельскохозяйственных культур, включая посевы многолетних трав и чистые пары.

Земли под постоянными культурами - занятые многолетними насаждениями, а также плодопитомники.

Сенокосы - земельные участки, используемые для сенокосения.

Пастбища - участки земли, занятые природными или сеянными травами, пригодными для выпаса скота и не используемые под сенокос.

Посевные площади по культурам устанавливаются с учетом хозяйственного использования урожая. Уточненная площадь исчисляется путем суммирования площади сохранившихся озимых, а также площади посевов яровых культур и сохранившейся укосной площади многолетних трав.

Площадь орошаемых земель включает земли, имеющие постоянную орошаемую сеть (каналы, трубопроводы, лотки), связанную с источниками орошения, водные ресурсы которых обеспечивают полив этих земель.

Валовой сбор - это собранный и оприходованный урожай сельскохозяйственных культур со всей убранной площади, как с основных, так и с повторных и междурядных посевов. Валовой сбор зерновых культур, подсолнечника, сахарной свеклы (фабричной) в сельскохозяйственных

предприятиях устанавливается в весе после доработки (очистки, сушки), по остальным культурам - в первоначально оприходованной физической массе.

Средняя урожайность сельскохозяйственных культур исчислена, исходя из валового сбора основных посевов с 1 га уборочной площади.

Поголовье скота по состоянию на 1 января устанавливается на основе ежегодных учетов (переписей) и включает поголовье всех возрастных групп соответствующего вида скота.

По реализации скота и птицы (производство мяса) приводится продажа на убой всех видов скота и птицы государству, потребкооперации, на рынке, через собственную торговую сеть и предприятия общественного питания, обмен по бартерным операциям и др.

Производство молока характеризуется фактически надоемным коровым, овечьим, козким, верблюжьим, кобыльим молоком, независимо от того, было ли оно реализовано или часть его потреблена в хозяйстве на выпойку телят и поросят. Молоко, высосанное телятами при подсосном их содержании, в продукцию не включается и не учитывается при расчете продуктивности коров.

Средний годовой удой молока на одну корову приводится в расчете на среднее поголовье коров на начало года и начало каждого отчетного периода. В сельскохозяйственных предприятиях при определении удоя молока от одной коровы из общего поголовья коров, имеющих в хозяйстве, исключаются коровы, находящиеся на откорме, коровы мясного стада и выделенные для группового

подсосного содержания телят.

Производство шерсти включает всю фактически настриженную овечью, козью, верблюжью шерсть и козий пух, независимо от того, была ли она реализована или использована на внутрихозяйственные нужды. Шерсть, полученная с овчин при промышленной переработке их на кожу (так называемая «кислая шерсть») в продукцию не включается. Вес шерсти показывается физический, непосредственно после стрижки овец.

Производство яиц включает их сбор за год от всех видов домашней птицы, включая яйца, пошедшие на воспроизводство птицы (инкубация и др.).

Выход приплода скота определяется как отношение поголовья полученного за год приплода к поголовью маток, имевшихся на начало года.

Падёж скота определяется в процентах как отношение количества павших и вынужденно забитых животных к общему поголовью скота в обороте (сумма показателей поголовья на начало года, приплода и поступления скота в течение года).

Среднегодовая численность работников сельскохозяйственных предприятий определяется суммированием списочной численности работников за все месяцы отчетного года и делением полученной суммы на 12. Численность временных работников, привлекаемых на сельскохозяйственные работы из числа пенсионеров, домашних хозяек, учащихся, работающих в отдельные дни, исчисляется путем деления количества отработанных ими человеко-дней на число рабочих дней в месяце.

В таблицах о среднегодовой

численности работников приведены данные о списочной численности работников (без совместителей) в среднем за год.

Среднемесячная денежная заработная плата работающих в отраслях национальной экономики определена делением начисленного фонда оплаты труда, включая вознаграждения по итогам работы за год и единовременные поощрения, на средне-годовую численность работающих. Пособия, получаемые работающими из средств социального страхования, в фонд оплаты труда и среднюю денежную заработную плату не включаются.

К основным фондам относятся здания, сооружения, передаточные устройства, машины и оборудование (рабочие и силовые машины и оборудование, вычислительная техника), транспортные средства, инструменты, рабочий и продуктивный скот и другие виды основных фондов.

Основные фонды по своему назначению подразделяются на производственные и непроизводственные.

К производственным основным фондам относятся средства труда, функционирующие в сфере материального производства, принимающие неоднократно участие в производстве материальных благ, которые при этом сохраняют свою натуральную форму, изнашиваются постепенно и переносят свою стоимость на создаваемую продукцию частями в виде амортизационных отчислений.

Основные фонды, не участвующие непосредственно в процессе производства, являются непроизводственными основными фондами. Фонды жилищного и коммунального хозяйства, организаций и учрежде-

ний здравоохранения, просвещения, науки, культуры, искусства, кредитных учреждений и органов управления отнесены к непроизводственным основным фондам независимо от того, числятся ли они на балансах производственных или непроизводственных предприятий и организаций.

Коэффициент обновления производственных основных фондов рассчитан как отношение стоимости ввода в действие производственных фондов к их наличию на конец года (без учета стоимости скота).

Коэффициент выбытия производственных основных фондов определяется как отношение стоимости ликвидированных производственных основных фондов к их наличию на начало года (без учета стоимости скота).

В показатель ввода в действие основных фондов включается стоимость законченных строительством и введенных в действие предприятий, зданий и сооружений производственного и непроизводственного назначения; стоимость введенного в действие оборудования всех видов (требующего и не требующего монтажа); стоимость инструмента, инвентаря и других предметов, зачисляемых в основные фонды; стоимость многолетних насаждений (садов, виноградников и т. д.); стоимость работ по орошению и осушению земель; капитальные затраты по улучшению земель и другие затраты, связанные с увеличением стоимости основных фондов.

В капитальные вложения включаются затраты на новое строительство, на реконструкцию, расширение и техническое перевооружение дей-

ствующих промышленных, сельскохозяйственных, транспортных, торговых и других предприятий, затраты на жилищное, коммунальное и культурно-бытовое строительство.

Объемы производства отдельных видов промышленной продукции, в том числе продукции пищевой промышленности определены на базе статистической отчетности как сумма данных об объеме готовой продукции отдельных промышленных предприятий за определенный период (год).

Индексы цен реализации сельскохозяйственной продукции определены на основе статистической отчетности сельскохозяйственных предприятий о реализации продукции по разным каналам (заготовительным организациям, организациям потребительской кооперации, на рынке и другим).

Уровень рентабельности (убыточности) характеризуется отношением прибыли к себестоимости реализованной продукции, работ и услуг.

Задолженность покупателей - задолженность покупателей (заказчиков) за отгруженную продукцию, выполненные работы и оказанные услуги, включая задолженность по полученным векселям.

Задолженность поставщикам - задолженность поставщикам (заказчикам) за поступившие материальные ценности, выполненные работы и оказанные услуги, в том числе обеспеченная векселями.

Просроченная задолженность - задолженность, не погашенная в сроки, установленные договором.

В экспорте отражается вывоз отдельных видов продовольственных

товаров отечественного (национального) производства за пределы страны, включая реэкспорт; в импорте - ввоз в страну отдельных видов продовольственных товаров иностранного производства (включая товары стран СНГ), предназначенных для использования внутри страны и для реэкспорта.

Денежные доходы и расходы населения характеризуют объем и источники доходов населения, а также объем и структуру денежных расходов населения. Денежные доходы населения включают оплату по труду всех категорий населения, премии, постоянные надбавки к зарплате и средства на командировочные расходы, пенсии, пособия и стипендии, поступления от продажи продуктов сельского хозяйства, поступления из финансовой системы и прочие.

Денежные расходы населения включают расходы населения на покупку товаров и оплату услуг, обязательные платежи и разнообразные взносы, прирост сбережений во вкладах и ценных бумагах.

В объеме потребления населением основных продуктов питания учитывается соответственно:

- мясо, субпродукты 1 и 2 категорий в натуре, сало и мясопродукты в пересчете на мясо (колбаса, мясокопчености, мясные и мясорастительные консервы, котлеты, пельмени, мясо в пирожках и т. д.);
- молоко и молочные продукты (масло животное, сыр, брынза, сливки, сметана, творог, мороженое, молочные консервы, сухое молоко и т. д.) в пересчете на молоко (коэффициенты пересчета определяются на основании фактического расхода молока на эти продукты);

- яйца всякой сельскохозяйственной птицы, яичный порошок, меланж в пересчете на яйца;
- мука, крупа, зерно в натуре, хлеб печеный и макаронные изделия в пересчете на муку;
- картофель, овощи и продовольственные бахчевые, фрукты и ягоды (свежие, сушеные, соленые, переработанные на консервы, маринованные в пересчете на свежие);
- масло растительное, включая маргарин, маргариновую продукцию и другие маслосодержащие продукты питания (хлебобулочные изделия, рыбные, овощные и закусочные консервы, майонез) в пересчете на масло растительное;
- сахар и пересчитанные в сахар кондитерские изделия и другая, содержащая сахар, продукция пищевой промышленности.

Уровень самообеспеченности основными продуктами питания.

Уровень самообеспеченности любого региона или республики в целом определенным продуктом сельского хозяйства или пищевой промышленности рассчитывается по научно-обоснованным нормам потребления или по нормам минимального потребительского бюджета, как процентное отношение производства продукта за минусом производственного потребления и потерь к необходимому объему этого продукта по нормам, который, в свою очередь, исчисляется как произведение годовой нормы потребления продукта на 1 человека на среднегодовую численность населения в регионе (республике).

Фонд потребления продуктов питания населением республики (области, района) складывается из объемов продукции, приобретенной по

всем каналам реализации (государственные и коммерческие магазины, рынки, в общественном питании сельскохозяйственных предприятий), а также произведенной в личных подсобных хозяйствах населения и использованной на питание в домашнем хозяйстве.

Общий объем розничного товарооборота официально зарегистрированных предприятий определяется как объем продажи товаров за наличные деньги всеми торговыми предприятиями независимо от форм собственности и вида хозяйствования (государственная, кооперативная, коммиссионная, частная торговля), а также продажи товаров по безналичному расчету предприятиям в части обеспечения их текущих хозяйственных нужд.

Общий объем розничного товарооборота по всем каналам реализации включает в себя кроме объема товарооборота официально зарегистрированных предприятий также объем продажи потребительских товаров официально незарегистрированных органами статистики торговых предприятий и физических лиц на вещевых, смешанных и продовольственных рынках.

Товарные запасы на 1 января каждого года в розничной торговле в целом в днях товарооборота исчислены к обороту розничной сети за IV квартал предыдущего года.

Платные услуги населению включают: бытовые услуги, услуги пассажирского транспорта, связи, жилищно-коммунального хозяйства, услуги системы образования, туристско-экскурсионные и санаторно-курортные услуги, услуги учреждений культуры, здравоохранения, физической культуры и

спорта, услуги правового характера, банковских учреждений и другие.

В объемы реализации услуг по видам в соответствии с действующей методологией включены:

- по бытовым услугам - все платные бытовые услуги, выполненные по индивидуальным заказам населения за наличный расчет, а также услуги по заказам лечебно-профилактических учреждений, дошкольных учреждений, детских домов, школ-интернатов, интернатов и домов престарелых и инвалидов;

- по услугам пассажирского транспорта - услуги транспорта общего пользования: железнодорожного, морского, воздушного, речного и автомобильного; городского электрического транспорта (трамвай, троллейбус); транспорта предприятий и организаций, занятого перевозкой пассажиров;

- по жилищно-коммунальным услугам - суммы, полученные от населения за жилье, за проживание в общежитиях, гостиницах и другие платежи за различные коммунальные услуги (за снабжение электроэнергией, газом, за водоснабжение, центральное отопление и др.);

- по услугам здравоохранения - сумма, полученная от населения за различные виды медицинской помощи и санитарного обслуживания, оказываемые учреждениями здравоохранения, или их подразделениями;

- по услугам учреждений культуры, туристско-экскурсионным, физической культуры и спорта, санаторно-курортным услугам - услуги, оплаченные населением, а также доплаты за счет средств предприятий.

Индекс потребительских цен рассчитан нарастающим итогом с на-

чала года на базе статистических данных, полученных в результате наблюдений за изменением розничных цен в государственной, кооперативной и частной торговле, а также в сфере услуг на основе фактически сложившейся в предыдущем году структуры потребления основных потребительских товаров и услуг в среднем одной семьей (исходя из бюджетных обследований).

Площадь лесного фонда - часть территории Республики Казахстан, занятая лесом, а также незанятая им, но предназначенная для нужд лесного хозяйства. Лесной фонд включает лесную площадь, т. е. территорию, покрытую лесом (фактически занятую древесными породами, образующими насаждения) и непокрытую лесом, но предназначенную для лесовыращивания (гари, вырубки, пустыри, прогалины, редины, площади погибших насаждений). Кроме того, в состав лесного фонда включается не-лесная площадь: сельскохозяйственные угодья (пашни, сенокосы, пастбища), площади особого назначения (дороги, канавы, усадьбы и др.), а также площади болот, песков, оврагов, крутых склонов и другие территории.

Лесоустройство - система мероприятий, включающих определение границ, деление леса на выделы и участки лесонасаждений, группы, категории защитности (водоохранные, защитные, санитарно-гигиенические и оздоровительные и т. д.); инвентаризацию лесного фонда (площадь леса и запас древесины); определение размера ежегодного пользования лесом (расчетная лесосека), лесовосстановления и др.

Лесистость территории - отно-

шение покрытой лесом площади ко всей территории республики.

Общий запас лесонасаждений - количество древесины, имеющееся на покрытой лесом площади.

Ввод молодых насаждений в категорию ценных (высокопродуктивных) лесных насаждений определяется исходя из площади, отнесенной к категории ценных древесных насаждений, выращенных лесных культур (посадкой и посевом) и молодняков, в результате проведения мер содействия естественному лесовозобновлению, реконструкции малоценных насаждений и рубок ухода.

Лесовосстановление - проведение мероприятий по восстановлению лесов на вырубках, гарях, пустырях, прогалинах и иных бывших под лесом площадях. Лесовосстановление включает посадку, посев леса и содействие естественному возобновлению.

Посадка леса - работы по посадке сеянцев, саженцев, черенков и другого посадочного материала на лесокультурных площадях.

Рубки ухода за лесом - периодическая вырубка в насаждениях части деревьев и кустарников, проводимая с момента образования насаждений до главной рубки, с целью формирования нужного состава, формы насаждений и повышения прироста.

Одним из видов рубок ухода является **уход в молодняках**, представляющий осветление и прорядку

леса, которые проводятся в молодых насаждениях, как правило, в возрасте до 20 лет, с целью освобождения главных пород деревьев от затенения менее ценными породами, а также формирования нужного состава насаждений.

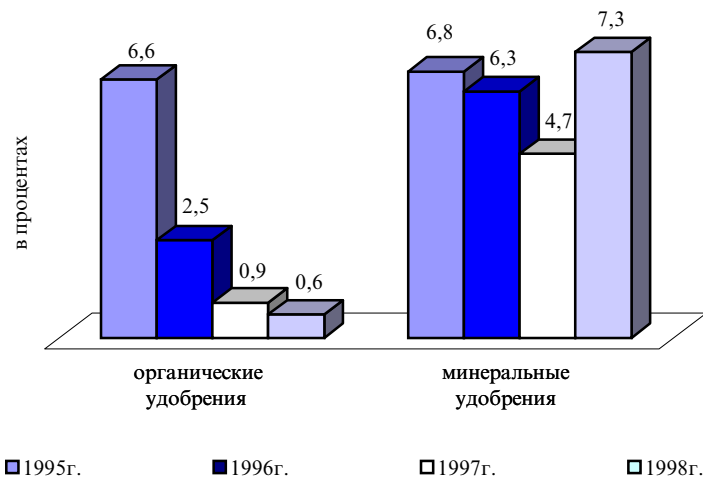
Санитарные рубки - рубки, которые проводятся с целью вырубки и уборки деревьев, зараженных и поврежденных различными болезнями и вредителями, а также уборки сухостойных, буреломных и ветровальных деревьев. Санитарные рубки разделяются на выборочные и сплошные.

Рубки леса главного пользования и лесовосстановительные рубки проводятся в спелых древостоях для заготовки древесины. Рубки леса главного пользования осуществляются в лесах II и III групп способами, направленными на восстановление лесов хозяйственно-ценными древесными породами и эффективную эксплуатацию.

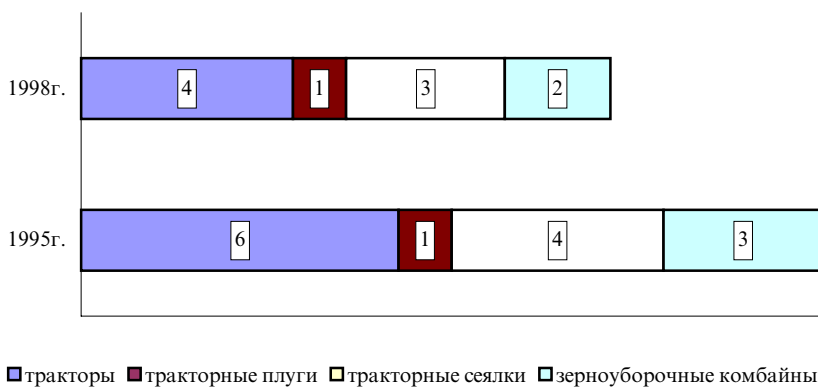
Валовая продукция лесного хозяйства представляет собой затраты по закладке и выращиванию лесных насаждений, по уходу за лесом и поддержание его в состоянии, пригодном для эксплуатации.

Валовая продукция лесного хозяйства оценивается по сумме фактических затрат, производимых с целью воспроизводства и повышения продуктивности лесов, улучшения их качественного состава.

**Внесение минеральных и органических удобрений
в расчете на один гектар посевов в сельхозпредприятиях
(1990г.=100%)**

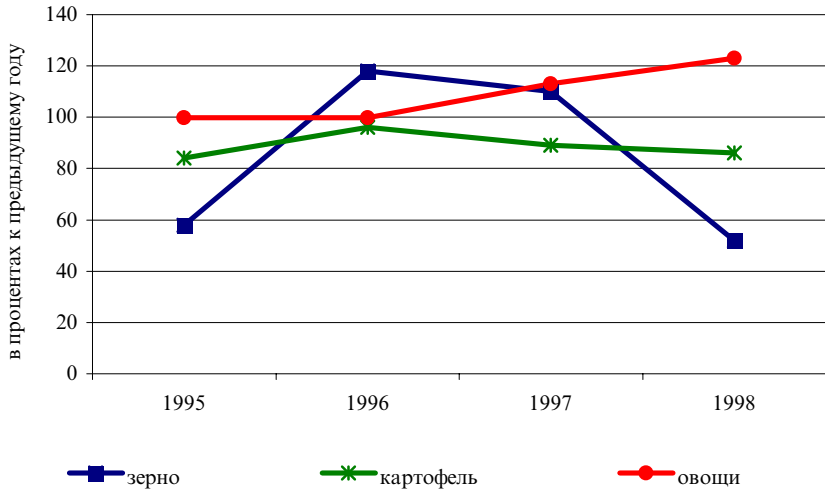


**Обеспеченность сельскохозяйственных предприятий
сельскохозяйственной техникой (штук)***

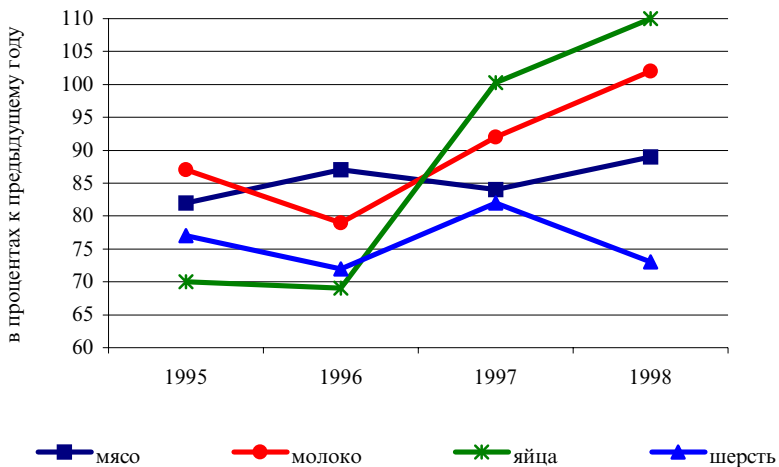


*) приходится тракторов, плугов, сеялок на 1000 га пашни,
зерновых комбайнов на 1000 га посевов зерновых

**Валовой сбор основных видов растениеводческой продукции
во всех категориях хозяйств**



**Производство основных продуктов животноводства
во всех категориях хозяйств**



Сельское, лесное и рыбное хозяйство Казахстана.
Статистический сборник.
/Агентство Республики Казахстан по статистике/ Алматы: 1998

Сельское, лесное и рыбное хозяйство Казахстана

Статистический сборник

Материал к сборнику подготовлен Управлением
статистики сельского, лесного и рыбного хозяйства
(начальник Управления – Евстафьев В. Е.)

По вопросам приобретения статлитературы:
тел. 8 (3272) 62-66-45

Набор Горовых Л. Л.

Компьютерная верстка Нурахимова Г.А.