



Қазақстан Республикасы Статистика агенттігі

## Қазақстан Республикасындағы бөлшек және көтерме сауда

## Розничная и оптовая торговля в Республике Казахстан



Астана 2011

## **Қазақстан Республикасы Статистика агенттігі**

«Қазақстан Республикасының Азаматтық кодексіне (ерекше бөлігі)» сәйкес бұл материал көбейтуге (көшіруге) жатпайды, статистикалық ақпараттарды өз жарияланымдарында (басылымдарында) пайдаланған жағдайда Қазақстан Республикасы Статистика агенттігіне сілтеме жасау міндетті.

В соответствии с «Гражданским кодексом Республики Казахстан (особенная часть)» данный материал не подлежит размножению (копированию), при использовании статистической информации в своих публикациях (изданиях) обязательна ссылка на Агентство Республики Казахстан по статистике.

# **ҚАЗАҚСТАН РЕСПУБЛИКАСЫНДАҒЫ БӨЛШЕК ЖӘНЕ КӨТЕРМЕ САУДА**

## **РОЗНИЧНАЯ И ОПТОВАЯ ТОРГОВЛЯ В РЕСПУБЛИКЕ КАЗАХСТАН**

**2006-2010**

**Статистикалық жинақ  
Статистический сборник**

**Астана 2011**

Қазақстан Республикасындағы бөлшек және көтерме сауда/ Статистикалық жинақ / қазақ және орыс тілдерінде /222 бет

Қазақстан Республикасы Статистика агенттігі  
Бас редактор Ө.А. Смайылов

Жинақ Қазақстан Республикасы Статистика агенттігінің Интернет-ресурсында қол жетімді [www.stat.gov.kz](http://www.stat.gov.kz).

Мекен-жай: Қазақстан Республикасы, 010000, Астана қаласы, Сол жағалау, Орынбор, 8  
Министрліктер Үйі, 4 кіреберіс  
Қазақстан Республикасы Статистика агенттігі  
тел. 8 (7172) 749547, 749295  
факс 8 (7172) 749546  
Электрондық мекен-жай:  
[statistika@stat.kz](mailto:statistika@stat.kz)  
Интернет-ресурс: <http://www.stat.gov.kz>

**Шартты белгілер:**

- – құбылыс жоқ  
0,0 – болмашы шама  
... – деректер жоқ

Розничная и оптовая торговля в Республике Казахстан / Статистический сборник/ на казахском и русском языках /222 стр.

Агентство Республики Казахстан по статистике  
Главный редактор Смаилов А.А.

Сборник доступен на Интернет-ресурсе Агентства Республики Казахстан по статистике [www.stat.gov.kz](http://www.stat.gov.kz).

Адрес: Республика Казахстан, 010000 г. Астана, Левый берег, Орынбор 8  
Дом Министерств, 4 подъезд  
Агентство Республики Казахстан по статистике  
тел. 8 (7172) 749547, 749295  
факс 8 (7172) 749546  
Электронный адрес:  
[statistika@stat.kz](mailto:statistika@stat.kz)  
Интернет-ресурс: <http://www.stat.gov.kz>

**Условные обозначения:**

- – явление отсутствует  
0,0 – незначительная величина  
... – данные отсутствуют

## **Алғы сөз**

“Қазақстан Республикасындағы бөлшек және көтерме сауда” статистикалық жинағында 2006-2010 жылдардағы бөлшек және көтерме сауда, тамақ өнімдері мен сусындарды ұсыну бойынша қызметтер (қоғамдық тамақтандыру) көлемі бойынша деректер келтірілген.

Көрсеткіштер төмендегідей бөліністерде:

- республика бойынша;
- облыстар бойынша;
- тауар номенклатурасы бойынша;
- қызмет түрлері бойынша ұсынылып

отыр.

2006-2010 жылдардағы көрсеткіштер экономикалық қызмет түрлері бойынша өнімдер жіктеуішіне (ЭҚТӨЖ) және сауданың қызмет түрлері бойынша тауарлардың статистикалық номенклатурасына (СҚТТСН) сәйкес ескерілген. Бөлшек сауданың көлемі тамақ өнімдері мен сусындарды ұсыну бойынша қызметтерді (қоғамдық тамақтандыру) есепке алмай келтірілді.

Бөлшек сауда бойынша деректер 2006-2010 жылдардағы құндық көріністе келтірілген.

2006-2010 жылдардағы құндық көріністегі көтерме саудаға тұтыну тауарлары мен өндірістік-техникалық мақсаттағы өнімдер бойынша айналым кіреді.

Жиһақта сондай-ақ салалар бойынша негізгі әлеуметтік-экономикалық көрсеткіштер келтірілген.

Заңды тұлғалармен жеке кәсіпкерлерге (2006-2008 жылдардағы жеке кәсіпкерлер бойынша – 2000 жылы сауда нүктелерінің санағы негізіндегі бағалау, 2009-2010 жылдардағы іріктеме зерттеу деректері) қатысты сауда мен қызмет көрсететін кәсіпорындардың желісі келтірілген.

## **Предисловие**

В статистическом сборнике “Розничная и оптовая торговля в Республике Казахстан” приведены данные за 2006-2010гг. по розничной и оптовой торговле, объему услуг по предоставлению продуктов питания и напитков (общественное питание).

Показатели представлены в следующих разрезах:

- по республике;
- по областям;
- по товарной номенклатуре;
- по видам услуг.

Показатели 2006-2010гг. учтены в соответствии с классификацией продукции по видам экономической деятельности (КПВЭД) и статистической номенклатурой товаров по видам услуг торговли (СНТУТ). Объем розничной торговли приведен без учета услуг по предоставлению продуктов питания и напитков (общественное питание).

Данные по розничной торговле приведены в стоимостном выражении за 2006-2010гг.

Оптовая торговля за 2006-2010гг. в стоимостном выражении включает оборот по потребительским товарам и продукции производственно-технического назначения.

В сборнике также представлены основные социально-экономические показатели по отрасли.

Приведена сеть предприятий торговли и оказывающих услуги, принадлежащая юридическим лицам и индивидуальным предпринимателям (по индивидуальным предпринимателям – за 2006-2008гг. оценка на основе переписи торговых точек в 2000г., за 2009-2010гг. данные выборочного обследования).

**Мазмұны**  
**Содержание**

<b>Алғы сөз</b>	
<b>Предисловие .....</b>	<b>3</b>
<b>2006-2010 жылдардағы “Сауда” саласына қысқаша шолу</b>	
<b>Краткий обзор сферы “Торговля” в 2006-2010гг. ....</b>	<b>8</b>
<b>1. 1991-2010 жылдардағы бөлшек сауданың серпіні</b>	
<b>Динамика розничной торговли за 1991-2010гг.....</b>	<b>10</b>
<b>2. 2006-2010 жылдардағы “Сауда” саласының негізгі әлеуметтік-экономикалық көрсеткіштері</b>	
<b>Основные социально-экономические показатели сферы “Торговля” в 2006-2010гг.....</b>	<b>13</b>
2.1“Сауда” саласы бойынша жалпы қосылған құн серпіні	
Динамика валовой добавленной стоимости	
по отрасли “Торговля” .....	13
2.2“Сауда” саласы бойынша орташа айлық жалақының серпіні	
Динамика среднемесячной	
заработной платы по отрасли “Торговля” .....	13
<b>3. Бөлшек сауда</b>	
<b>Розничная торговля .....</b>	<b>14</b>
3.1 Бөлшек сауданың жалпы көлемі	
Общий объем розничной торговли .....	14
3.2 Бөлшек сауданың нақты көлем индекстері	
Индексы физического объема розничной торговли .....	15
3.3 Бөлшек сауданың нақты көлем индекстері	
Индексы физического объема розничной торговли .....	15
3.4 Республиканың облыстары бойынша бөлшек сауданың жалпы көлемі	
Общий объем розничной торговли по областям республики .....	15
3.5 2010 жылғы бөлшек сауданың облыстар бойынша нақты көлем	
индекстері	
Индексы физического объема розничной торговли по областям	
за 2010 год .....	17
3.6 Кәсіпорындардың ауқымы бойынша бөлшек сауда	
Розничная торговля по размерности предприятий.....	17
3.7 Бөлшек сауданың облыстар бойынша нақты көлем индекстері	
Индексы физического объема розничной торговли по областям .....	18
3.8 2010 жылғы бөлшек сауданың меншік түрлері бойынша құрылымы	
Структура розничной торговли по формам собственности	
в 2010 году .....	18
3.9 Сауда секторлары бойынша бөлшек сауданың жалпы көлемін бөлу	
Распределение общего объема розничной торговли	
по секторам торговли.....	19

3.10	2010 жылғы жан басына шаққандағы бөлшек сауда Розничная торговля на душу населения в 2010 году .....	19
3.11	Бөлшек сауданың жалпы көлемі Общий объем розничной торговли .....	20
3.12	Бөлшек сауда желісіндегі тауар қоры Товарные запасы в розничной сети.....	20
3.13	Бөлшек сауданың құрылымы Структура розничной торговли .....	21
3.14	Азық-түлік тауарлары бойынша бөлшек сауданың жалпы көлемі Общий объем розничной торговли по продовольственным товарам .....	21
3.15	Азық-түлік емес тауарлар бойынша бөлшек сауданың жалпы көлемі Общий объем розничной торговли по непродовольственным товарам.....	22
3.16	Өткізу арналары бойынша бөлшек сауданың жалпы көлемі Общий объем розничной торговли по каналам реализации .....	23
3.17	Бөлшек сауданың жалпы көлеміндегі сауда секторларының үлес салмағы Удельный вес секторов торговли в общем объеме розничной торговли.....	25
3.18	Сауда секторлары бойынша бөлшек сауданың жалпы көлемі Общий объем розничной торговли по секторам торговли.....	25
3.19	2010 жылғы қазіргі заманғы сауда нысандары бойынша бөлшек сауда көлемі Объем розничной торговли по современным формам торговли за 2010 год.....	25
<b>4.</b>	<b>Облыстар бойынша бөлшек сауданың көлемі</b>	
	<b>Объем розничной торговли по областям .....</b>	<b>27</b>
4.1	2006 жылғы облыстар бойынша бөлшек сауданың көлемі Объем розничной торговли по областям за 2006 год .....	27
4.2	2007 жылғы облыстар бойынша бөлшек сауданың көлемі Объем розничной торговли по областям за 2007 год .....	41
4.3	2008 жылғы облыстар бойынша бөлшек сауданың көлемі Объем розничной торговли по областям за 2008 год .....	55
4.4	2009 жылғы облыстар бойынша бөлшек сауданың көлемі Объем розничной торговли по областям за 2009 год .....	69
4.5	2010 жылғы облыстар бойынша бөлшек сауданың көлемі Объем розничной торговли по областям за 2010 год .....	82
<b>5.</b>	<b>Жыл соңына халықтың ұзақ мерзімді пайдаланылатын тауарлармен қамтамасыз етілуі</b>	
	<b>Обеспеченность населения товарами длительного пользования на конец года .....</b>	<b>97</b>

<b>6. Тамақ өнімдері мен сусындарды ұсыну бойынша қызметтер (қоғамдық тамақтандыру)</b>	
<b>Услуги по предоставлению продуктов питания и напитков (общественное питание) .....</b>	<b>98</b>
6.1 Қоғамдық тамақтандыру қызметтерінің көлемін секторлар бойынша бөлу Распределение объема услуг общественного питания по секторам .....	98
6.2 Облыстар бойынша қоғамдық тамақтандыру кәсіпорындарының қызмет көрсету көлемі Объем услуг предприятий общественного питания по областям .....	98
6.3 Қоғамдық тамақтандырудың облыстар бойынша нақты көлем индекстері Индексы физического объема общественного питания по областям .....	99
<b>7. Жыл соңына сауда кәсіпорындарының желісі</b>	
<b>Сеть предприятий торговли на конец года.....</b>	<b>100</b>
7.1 Облыстар бойынша сауда нүктелерінің желісі Сеть торговых точек по областям .....	100
7.2 Тұтыну тауарларын сату бойынша бөлшек сауда дүкендерінің желісі облыстар бойынша Сеть магазинов розничной торговли по продаже потребительских товаров по областям.....	101
7.3 Сауда типтері бойынша бөлшек сауда дүкендерінің желісі Сеть магазинов розничной торговли по типам .....	104
7.4 Облыстар бойынша дәріханалар желісі Сеть аптек по областям .....	105
7.5 Қойма жайларының нақты бары облыстар бойынша Наличие складских помещений по областям .....	106
7.6 Тұтыну тауарларын сату бойынша базарлардың сауда желісі облыстар бойынша Торговая сеть рынков по продаже потребительских товаров по областям.....	108
7.7 Облыстар бойынша қоғамдық тамақтандыру кәсіпорындарының желісі Сеть предприятий общественного питания по областям.....	109
7.8 Облыстар бойынша мейрамханалар желісі Сеть ресторанов по областям.....	111
7.9 Облыстар бойынша дәмханалар және барлар желісі Сеть кафе и баров по областям.....	112
7.10 Облыстар бойынша асханалардың және басқа да кәсіпорындардың желісі Сеть столовых и других предприятий по областям.....	114

<b>8. Көтерме сауда</b>	
<b>Оптовая торговля</b> .....	<b>117</b>
8.1 Республиканың облыстары бойынша көтерме сауданың көлемі Объем оптовой торговли по областям республики .....	117
8.2 Көтерме сауданың облыстар бойынша нақты көлем индекстері Индексы физического объема оптовой торговли по областям .....	117
8.3 2006 жылғы облыстар бойынша тұтыну тауарлары мен өндірістік-техникалық мақсаттағы өнімдерді көтерме саудада сату Оптовая продажа потребительских товаров и продукции производственно-технического назначения по областям за 2006 год .....	118
8.4 2007 жылғы облыстар бойынша тұтыну тауарлары мен өндірістік- техникалық мақсаттағы өнімдерді көтерме саудада сату Оптовая продажа потребительских товаров и продукции производственно-технического назначения по областям за 2007 год .....	136
8.5 2008 жылғы облыстар бойынша тұтыну тауарлары мен өндірістік- техникалық мақсаттағы өнімдерді көтерме саудада сату Оптовая продажа потребительских товаров и продукции производственно-технического назначения по областям за 2008 год .....	156
8.6 2009 жылғы облыстар бойынша тұтыну тауарлары мен өндірістік- техникалық мақсаттағы өнімдерді көтерме саудада сату Оптовая продажа потребительских товаров и продукции производственно-технического назначения по областям за 2009 год .....	175
8.7 2010 жылғы облыстар бойынша тұтыну тауарлары мен өндірістік- техникалық мақсаттағы өнімдерді көтерме саудада сату Оптовая продажа потребительских товаров и продукции производственно-технического назначения по областям за 2010 год .....	195
<b>9. Тауарлық биржа қызметі</b>	
<b>Деятельность товарных бирж</b> .....	<b>217</b>
9.1 Тауарлық биржалар қызметінің негізгі көрсеткіштері Основные показатели деятельности товарных бирж.....	217
9.2 Қазақстан Республикасындағы спот-тауарлармен жасалған мемілер бойынша биржалар айналымы Оборот бирж по совершенным сделкам со спот-товарам в Республике Казахстан.....	217
<b>Әдіснамалық түсініктемелер</b>	
<b>Методологические пояснения</b> .....	<b>220</b>

**2006-2010 жылдардағы “Сауда”  
саласына қысқаша шолу**

**Краткий обзор сферы “Торговля”  
в 2006-2010гг.**

Сауда - республиканың экономикалық қызметінің бірден-бір ірі саласы және оның дамуы – экономиканың табысты жұмыс істеуінің басты шарттарының бірі. Республиканың жалпы ішкі өнімдерінде саланың жалпы қосымша құн үлесі 13%-ға жетті.

Қазіргі заманғы сауда механизмі - бұл басқару мен бөлудің күрделі және көп құрылымды құралы. Сауда сұраныс пен ұсыныстың қажетті пропорцияларын қамтамасыз ететін, осы негізде тұтыну көлемі мен құрылымын қалыптастыратын тауар рыногының элементі.

2010 жылы тауарлардың бөлшек сауда айналымы 3197,1 млрд. теңгені құрады, бұл 2009 жылғыдан тұрақты бағаларда 17,9%-ға жоғары. Республикада халықтың жан басына шаққанда тұтыну тауарларын сату орта есеппен 195,9 мың теңгені құрады.

Бөлшек сауда көлемін қалыптастыру іс жүзінде толығымен мемлекеттік емес секторда жүзеге асырылады.

Бөлшек сауданың меншік түрлері бойынша бөлінуі төмендегі кестеде келтірілген:

Торговля - одна из крупнейших сфер экономической деятельности республики и ее развитие - одно из условий успешного функционирования экономики. Доля валовой добавленной стоимости отрасли в валовом внутреннем продукте республики достигает 13%.

Современный торговый механизм представляет собой сложный и многоструктурный инструмент управления и распределения. Торговля – элемент товарного рынка, обеспечивающий необходимые пропорции спроса и предложения, формирования на этой основе объема и структуры потребления.

В 2010г. оборот от розничной продажи товаров составил 3197,1 млрд. тенге, что в постоянных ценах на 17,9% больше 2009г. Продажа потребительских товаров на душу населения в республике составила в среднем 195,9 тыс. тенге.

Формирование объема розничной торговли практически полностью осуществляется в негосударственном секторе.

Распределение розничной торговли по формам собственности приведено в таблице:

қорытындыға пайызбен

в процентах к итогу

	Меншік түрлері бойынша бөлшек сауда Розничная торговля по формам собственности			
	мемлекеттік государственная	мемлекеттік емес негосударственная	одан жеке меншік из нее частная	
2006	0,02	99,98	97,34	
2007	0,02	99,98	95,96	
2008	0,02	99,98	94,98	
2009	0,05	99,95	95,37	
2010	0,03	99,97	95,12	

*Розничная и оптовая торговля в Республике Казахстан*

2010 жылы мемлекеттік емес сектордағы субъектілермен тауарларды бөлшектеп сатудан түскен айналым 3196,1 млрд. теңгені құрады немесе 99,97%, онда базарлар мен жеке кәсіпкерлердің айналымы 1629,8 млрд. теңге (2006ж. – 48,2%, 2007ж. – 43%, 2008ж. – 39,9%, 2009ж. – 51,1%, 2010ж. – 51%) болды. Мұның өзінде, жеке кәсіпкерлердің тауарларды бөлшектеп өткізу көлемі бөлшек сауданың жалпы көлемінің 34,3%-ын құрады.

2010 жылы сауда кәсіпорындарының айналымы 1567,3 млрд. теңге сомасында қалыптасты және бөлшек сауданың жалпы көлемінде 49% құрады. Олардың айналымы 18,2%-ға жоғарылады.

2006-2010 жылдары бөлшек сауданың макроқұрылымы (бөлшек сауданың жалпы көлемінде азық-түлік және азық-түлік емес тауарлардың үлес салмағы, %-бен) кестеде беріліп отыр:

	2006	2007	2008	2009	2010	
Азық-түлік тауарлары	34	33	34	36	33	Продовольственные товары
Азық-түлік емес тауарлар	66	67	66	64	67	Непродовольственные товары

2010 жылы қоғамдық тамақтандыру кәсіпорындары 156 млрд. теңге мөлшерінде қызмет көрсеткен немесе 2009 жылғыдан 28,8%-ға жоғары. Қоғамдық тамақтандыру саласында көрсетілген қызметтердің басым бөлігі (99,7%) мемлекеттік емес секторлар кәсіпорындарымен ұсынылған, олардың айналымы 155,6 млрд. теңгені құрады.

2010 жылы көтерме сауданың атаулы көлемі 8152,4 млрд. теңгені құрады немесе 2009 жылмен салыстырғанда 11,9% жоғары. Азық-түлік тауарларының көтерме саудадағы үлесі мәңсіз – 19%, азық-түлік емес тауарлар мен өндірістік-техникалық мақсаттағы тауарлардың үлесі – 81%.

Көтерме сауданың аса жоғары көлемі (республиканың жалпы көлемінде) 2010 жылы 2009 жылдағыдай Алматы қаласы – 3271,9 млрд. теңге (40,1%) мен Астана қаласының кәсіпорындарында – 1108,8 млрд. теңге (13,6%) қалыптасты.

В 2010 году оборот от розничной продажи товаров субъектами негосударственного сектора насчитывал 3196,1 млрд. тенге или 99,97%, где оборот рынков и индивидуальных предпринимателей составил 1629,8 млрд. тенге (в 2006г. – 48,2%, в 2007г. – 43%, в 2008г. – 39,9%, в 2009г. – 51,1%, 2010г. – 51%). При этом, объем розничной реализации индивидуальных предпринимателей составил 34,3% от общего объема розничной торговли.

Оборот торгующих предприятий в 2010г. сложился в сумме 1567,3 млрд. тенге и составил 49% в общем объеме розничной торговли. Их оборот увеличился на 18,2%.

Макроструктура розничной торговли (удельный вес продовольственных и непродовольственных товаров в общем объеме розничной торговли, в %) в 2006-2010гг. представлена в таблице:

В 2010 году предприятиями общественного питания оказано услуг в размере 156 млрд. тенге или на 28,8% больше, чем за 2009г. Большая часть услуг (99,7%) общественного питания предоставлена предприятиями негосударственного сектора, их оборот составил 155,6 млрд. тенге.

Номинальные объемы оптовой торговли за 2010г. составили 8152,4 млрд. тенге или на 11,9% больше по сравнению с 2009г. Доля продовольственных товаров в оптовой торговле незначительная – 19%, непродовольственных товаров и товаров производственно-технического назначения – 81%.

Наибольшие объемы оптовой торговли (в общем объеме республики) в 2010г. как и в 2009г. имели предприятия г.Алматы – 3271,9 млрд. тенге (40,1%), г.Астана – 1108,8 млрд. тенге (13,6%).

**1. 1991-2010 жылдардағы бөлшек сауданың серпіні  
Динамика розничной торговли за 1991-2010гг.**

млн. теңге	млн. теңге									
	1991 <sup>1)/2)</sup>	1992 <sup>1)/2)</sup>	1993 <sup>1)</sup>	1994 <sup>1)</sup>	1995 <sup>1)</sup>	1996 <sup>1)</sup>	1997 <sup>1)</sup>	1998 <sup>1)</sup>	1999	2000
<b>Қазақстан Республикасы</b>	35 033,0	223 544,8	4 783,7	51 841,6	150 855,8	248 365,2	341 452,7	424 325,2	460 783,2	570 446,0
Ақмола	1 258,7	9 267,8	387,2	3 851,4	7 886,5	11 297,2	9 797,2	8 781,8	8 500,8	10 436,8
Ақтөбе	1 558,8	8 808,2	194,0	2 642,9	8 300,3	19 236,2	23 201,8	26 812,3	28 651,9	35 221,3
Алматы	2 700,4	14 987,7	321,7	2 831,1	7 136,2	8 965,8	9 171,0	14 102,4	12 482,8	20 198,1
Атырау	936,0	4 189,3	104,8	1 338,8	3 437,8	5 377,1	4 544,6	5 813,9	4 796,9	7 354,2
Батыс Қазақстан	1 336,7	8 228,6	191,8	1 901,7	4 997,0	6 292,5	8 646,5	11 133,3	11 496,3	17 522,6
Жамбыл	1 871,1	11 510,1	240,0	1 856,8	4 355,5	7 040,8	6 054,6	6 617,7	6 818,6	8 519,1
Қарағанды	4 102,9	28 958,9	614,4	6 386,6	17 063,6	37 700,8	50 958,2	57 865,6	64 390,2	78 858,6
Қостанай	3 060,6	19 803,7	420,1	4 533,0	11 506,4	15 395,5	16 842,9	17 370,8	17 155,6	22 266,4
Қызылорда	857,7	6 259,6	111,1	950,8	3 001,2	4 292,4	5 348,0	5 893,5	5 568,2	6 826,7
Маңғыстау	728,4	5 433,1	128,8	1 312,1	3 657,6	4 792,0	5 737,0	5 677,6	4 454,1	5 842,5
Оңтүстік Қазақстан	2 850,8	14 615,2	279,1	2 817,0	7 358,0	11 099,3	12 379,3	13 646,1	14 131,8	20 633,7
Павлодар	2 168,0	14 718,1	300,6	4 425,5	11 111,2	13 205,2	11 708,9	13 910,2	12 320,7	16 484,0
Солтүстік Қазақстан	3 074,8	21 145,6	222,9	2 307,8	7 361,5	11 233,0	10 648,5	11 096,8	10 720,8	14 276,4
Шығыс Қазақстан	3 753,3	27 192,7	518,2	5 589,7	18 671,1	21 887,4	35 140,1	51 795,7	54 332,1	66 328,5
Астана қаласы	918,9	5 963,4	160,8	1 685,7	5 154,8	7 294,2	9 372,1	12 501,1	16 985,2	29 096,9
Алматы қаласы	3 855,9	22 462,8	588,2	7 410,7	29 857,1	63 255,8	121 902,0	161 306,4	187 987,2	210 580,2

Розничная и оптовая торговля в Республике Казахстан

Жалғасы	Продолжение										
	2001	2002	2003	2004	2005	2006	2007	2008	2009	2010	
<b>Қазақстан Республикасы</b>	7 19 550,0	826 325,0	968 938,5	1 218 922,8	1 408 697,8	1 736 760,0	2 092 794,4	2 442 827,2	2 551 402,9	3 197 147,8	
Ақмола	13 036,1	14 962,2	18 151,9	21 395,0	24 836,4	33 510,3	43 369,2	47 248,5	58 083,0	84 089,2	
Ақтөбе	43 094,6	54 425,3	67 102,5	76 936,6	79 984,5	87 916,2	99 228,4	112 899,5	146 229,9	205 010,9	
Алматы	23 237,3	24 767,2	27 229,1	27 890,2	31 152,7	44 897,9	51 509,4	59 025,6	99 953,8	126 921,8	
Атырау	9 775,0	11 971,7	16 701,3	23 052,8	25 202,8	36 518,6	49 007,1	56 291,6	82 730,6	130 108,9	
Батыс Қазақстан	30 719,9	36 673,1	44 262,0	48 273,0	55 840,1	60 612,2	68 987,2	76 452,5	79 512,1	95 641,3	
Жамбыл	9 138,3	10 037,0	13 012,1	16 957,4	22 215,8	36 255,2	44 038,5	53 689,3	58 957,4	67 869,5	
Қарағанды	102 416,9	110 513,9	121 021,4	138 613,0	146 909,6	166 626,4	198 691,0	235 837,0	266 942,5	330 344,2	
Қостанай	28 005,8	26 659,9	30 391,3	36 179,6	40 172,0	46 473,3	52 957,6	64 103,2	76 432,7	103 015,2	
Қызылорда	8 016,4	9 030,7	12 324,0	15 325,7	18 843,6	22 932,7	29 396,9	39 868,8	52 772,1	81 242,2	
Маңғыстау	8 169,2	10 627,4	15 218,8	17 701,1	20 968,3	24 986,2	31 406,9	34 376,3	45 691,2	77 985,9	
Оңтүстік Қазақстан	24 677,1	32 496,3	32 917,3	42 884,8	57 061,3	66 058,2	85 492,8	98 979,7	104 936,8	160 264,5	
Павлодар	28 463,8	35 499,2	40 847,2	48 713,3	58 893,8	70 908,5	77 454,8	89 929,6	95 921,2	118 996,4	
Солтүстік Қазақстан	16 331,3	17 635,9	21 376,5	32 191,0	36 444,5	39 074,9	43 039,3	51 738,5	52 313,7	76 433,4	
Шығыс Қазақстан	77 009,1	87 785,3	100 658,0	117 325,0	130 596,5	153 627,0	183 242,3	211 267,9	227 905,7	293 274,2	
Астана қаласы	37 278,3	42 895,1	55 659,4	69 195,4	82 266,0	105 561,1	159 600,4	217 621,1	203 693,5	277 749,5	
Алматы қаласы	260 180,9	300 344,8	352 065,7	486 288,9	577 309,9	740 801,3	875 372,6	993 488,1	899 326,7	968 201,7	

1) Қоғамдық тамақтандыру қызметінің көлемін қосқанда.  
Включая объем услуг общественного питания.

2) - Млн.руб.

*Қазақстан Республикасындағы бөлшек және көтерме сауда*

өткен жылға пайызбен

в процентах к предыдущему году

	2001	2002	2003	2004	2005
<b>Қазақстан Республикасы</b>	115,7	108,2	109,8	118,2	113,5
Ақмола	115,2	108,2	113,1	110,7	111,7
Ақтөбе	113,7	120,2	117,4	107,6	101,9
Алматы	101,4	99,3	101,1	99,1	107,8
Атырау	121,8	116,3	133,5	129,9	103,2
Батыс Қазақстан	158,8	112,6	114,2	103,2	111,2
Жамбыл	100,6	104,6	120,3	124,2	127,4
Қарағанды	119,8	103,3	103,9	107,6	105,6
Қостанай	119,4	92,4	108,8	111,8	106,1
Қызылорда	107,6	105,9	124,3	116,3	116,1
Маңғыстау	129,3	120,6	134,2	109,2	117,9
Оңтүстік Қазақстан	112,0	124,1	95,4	124,0	127,6
Павлодар	160,2	118,2	107,6	113,3	117,8
Солтүстік Қазақстан	104,3	101,9	114,6	142,0	108,0
Шығыс Қазақстан	103,6	105,0	107,8	108,7	106,1
Астана қаласы	118,5	110,0	121,7	116,8	120,7
Алматы қаласы	112,4	108,0	107,2	126,4	116,2

*Жалғасы*

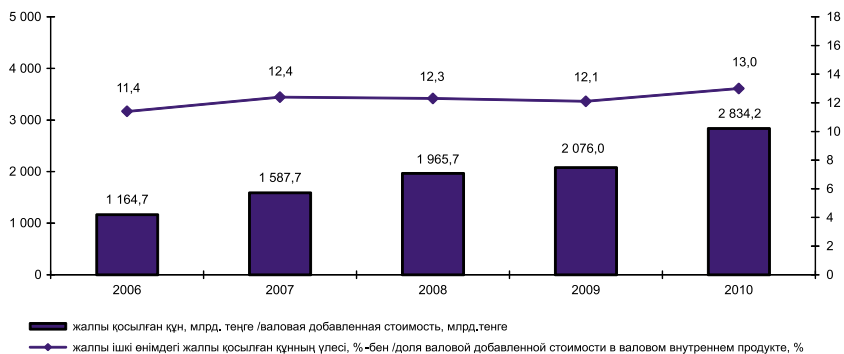
*Продолжение*

	2006	2007	2008	2009	2010
<b>Қазақстан Республикасы</b>	115,0	110,7	103,1	97,3	117,9
Ақмола	126,8	120,4	97,5	96,4	137,1
Ақтөбе	104,3	104,0	101,3	118,3	132,0
Алматы	135,1	106,4	101,6	121,5	120,6
Атырау	134,2	123,9	101,5	123,6	148,1
Батыс Қазақстан	101,2	104,5	98,1	102,6	113,2
Жамбыл	153,8	113,3	107,7	102,9	107,1
Қарағанды	106,8	110,4	107,0	112,6	117,1
Қостанай	109,4	105,9	107,3	108,7	128,1
Қызылорда	111,3	118,1	120,4	131,1	145,0
Маңғыстау	111,1	114,9	95,0	111,3	161,4
Оңтүстік Қазақстан	108,5	119,4	102,4	96,6	140,9
Павлодар	113,2	100,7	102,6	102,0	118,7
Солтүстік Қазақстан	100,8	101,4	104,9	91,8	137,9
Шығыс Қазақстан	110,6	110,0	102,0	105,1	120,8
Астана қаласы	118,9	135,3	119,1	86,1	127,8
Алматы қаласы	115,0	104,5	97,6	84,0	101,1

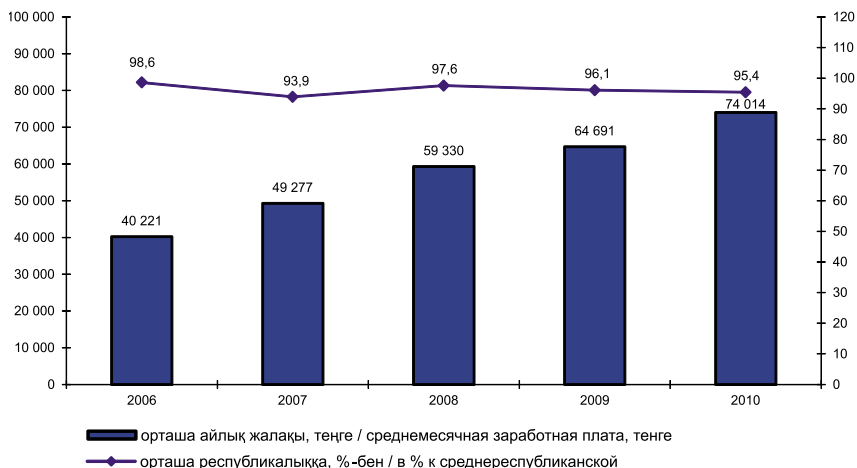
*Қазақстан Республикасы Статистика агенттігі*

## 2. 2006-2010 жылдардағы “Сауда” саласының негізгі әлеуметтік-экономикалық көрсеткіштері Основные социально-экономические показатели сферы “Торговля“ в 2006-2010гг.

### 2.1 “Сауда” саласы бойынша жалпы қосылған құн серпіні Динамика валовой добавленной стоимости по отрасли “Торговля”



### 2.2 “Сауда” саласы бойынша орташа айлық жалақының серпіні Динамика среднемесячной заработной платы по отрасли “Торговля”



### 3. Бөлшек сауда

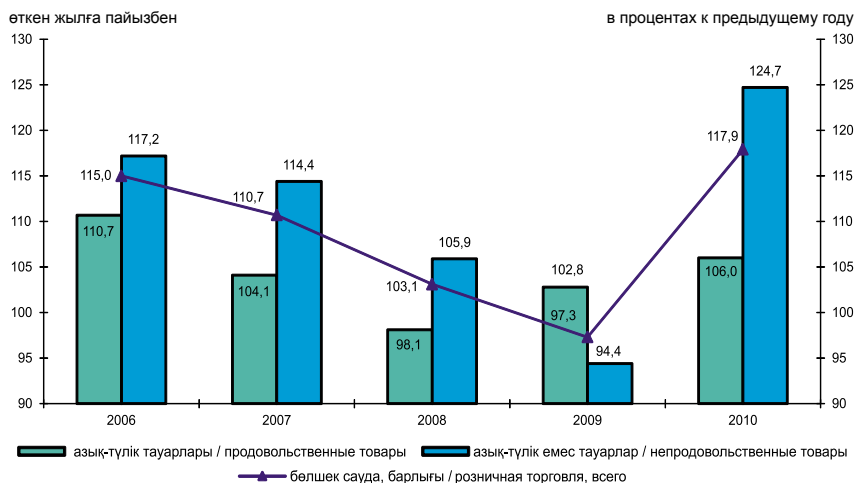
#### Розничная торговля

3.1 Бөлшек сауданың жалпы көлемі						млрд. тенге
Общий объем розничной торговли						
млрд. тенге	2006	2007	2008	2009	2010	
Бөлшек сауданың жалпы көлемі	1 736,8	2 092,8	2 442,8	2 551,4	3 197,1	Общий объем розничной торговли
соның ішінде:						в том числе:
азық-түлік тауарлары	592,5	689,3	819,6	929,8	1 050,2	продовольственные товары
олардан:						из них:
тамақ өнімдері	492,1	564,4	652,0	761,3	884,2	продукты питания
азық-түлік емес тауарлар	1 144,3	1 403,5	1 623,2	1 621,6	2 146,9	непродовольственные товары
Алкогольді ішімдіктердің бөлшек саудасы	70,3	89,9	119,9	119,4	116,4	Розничная торговля алкогольных напитков
Темекі өнімдерінің бөлшек саудасы	30,1	35,0	47,7	49,1	49,6	Розничная торговля табачных изделий
Өткізу арналары бойынша бөлшек сауданың жалпы көлемі:						Общий объем розничной торговли по каналам реализации:
сауда кәсіпорындары базарлар және жеке кәсіпкерлер	898,9	1 193,8	1 468,9	1 247,0	1 567,3	торгующих предприятий рынков и индивидуальных предпринимателей
Базарлардағы сауданың және бөлшек сауда көлеміндегі жеке кәсіпкерлердің үлес салмағы, %-бен	48,2	43,0	39,9	51,1	51,0	Удельный вес торговли на рынках и индивидуальными предпринимателями в объеме розничной торговли, в %
Жан басына шаққандағы бөлшек сауданың жалпы көлемі, теңге	113 454	135 157	155 852	160 214	195 864	Общий объем розничной торговли на душу населения, тенге
соның ішінде:						в том числе:
азық-түлік тауарлары	38 701	44 514	52 294	58 386	64 336	продовольственные товары
азық-түлік емес тауарлар	74 753	90 643	103 558	101 828	131 528	непродовольственные товары

### 3.2 Бөлшек сауданың нақты көлем индекстері Индексы физического объема розничной торговли

өткен жылға пайызбен	в процентах к предыдущему году					
	2006	2007	2008	2009	2010	
Бөлшек сауда, барлығы	115,0	110,7	103,1	97,3	117,9	Розничная торговля, всего
соның ішінде: азық-түлік тауарлары олардан:						в том числе: продовольственные товары из них:
тамақ өнімдері	110,7	104,1	98,1	102,8	106,0	продукты питания
алкогольді	110,0	111,3	93,7	107,4	109,9	алкогольные
ішімдіктер	115,0	119,3	118,4	85,9	92,2	напитки
азық-түлік емес тауарлар	117,2	114,4	105,9	94,4	124,7	непродовольственные товары

### 3.3 Бөлшек сауданың нақты көлем индекстері Индексы физического объема розничной торговли



**3.4 Республиканың облыстары бойынша  
бөлшек сауданың жалпы көлемі  
Общий объем розничной торговли по областям республики**

	2006		2007		2008	
	млн. теңге млн. теңге	үлес салмағы, % удельный вес, %	млн. теңге млн.теңге	үлес салмағы,% удельный вес, %	млн. теңге млн.теңге	үлес салмағы, % удельный вес, %
<b>Қазақстан Республикасы</b>	1 736 760,0	100,0	2 092 794,4	100,0	2 442 827,2	100,0
Ақмола	33 510,3	1,9	43 369,2	2,1	47 248,5	1,9
Ақтөбе	87 916,2	5,1	99 228,4	4,7	112 899,5	4,6
Алматы	44 897,9	2,6	51 509,4	2,5	59 025,6	2,4
Атырау	36 518,6	2,1	49 007,1	2,3	56 291,6	2,3
Батыс Қазақстан	60 612,2	3,5	68 987,2	3,3	76 452,5	3,1
Жамбыл	36 255,2	2,1	44 038,5	2,1	53 699,3	2,2
Қарағанды	166 626,4	9,6	198 691,0	9,5	235 837,0	9,7
Қостанай	46 473,3	2,7	52 957,6	2,5	64 103,2	2,6
Қызылорда	22 932,7	1,3	29 396,9	1,4	39 868,8	1,6
Маңғыстау	24 986,2	1,4	31 406,9	1,5	34 376,3	1,4
Оңтүстік Қазақстан	66 058,2	3,8	85 492,8	4,1	98 979,7	4,1
Павлодар	70 908,5	4,1	77 454,8	3,7	89 929,6	3,7
Солтүстік Қазақстан	39 074,9	2,2	43 039,3	2,1	51 738,5	2,1
Шығыс Қазақстан	153 627,0	8,8	183 242,3	8,8	211 267,9	8,6
Астана қаласы	105 561,1	6,1	159 600,4	7,6	217 621,0	8,9
Алматы қаласы	740 801,3	42,7	875 372,6	41,8	993 488,2	40,8

*Жалғасы*

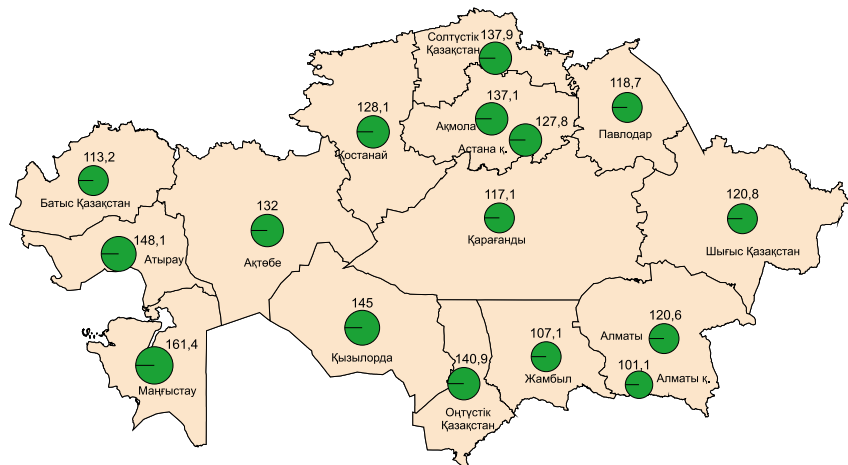
*Продолжение*

	2009		2010	
	млн. теңге млн. теңге	үлес салмағы, % удельный вес, %	млн. теңге млн. теңге	үлес салмағы, % удельный вес, %
<b>Қазақстан Республикасы</b>	2 551 402,9	100,0	3 197 147,8	100,0
Ақмола	58 083,0	2,3	84 088,2	2,6
Ақтөбе	146 229,9	5,7	205 010,9	6,4
Алматы	99 953,8	3,9	126 921,8	4,0
Атырау	82 730,6	3,2	130 108,9	4,1
Батыс Қазақстан	79 512,1	3,1	95 641,3	3,1
Жамбыл	58 957,4	2,3	67 869,5	2,1
Қарағанды	266 942,5	10,5	330 344,2	10,3
Қостанай	76 432,7	3,0	103 015,2	3,2
Қызылорда	52 772,1	2,1	81 242,2	2,5
Маңғыстау	45 691,2	1,8	77 985,9	2,4
Оңтүстік Қазақстан	104 936,8	4,1	160 264,5	5,0
Павлодар	95 921,2	3,8	118 996,4	3,7
Солтүстік Қазақстан	52 313,7	2,1	76 433,4	2,4
Шығыс Қазақстан	227 905,7	8,9	293 274,2	9,2
Астана қаласы	203 693,5	8,0	277 749,5	8,7
Алматы қаласы	899 326,7	35,2	968 201,7	30,3

### 3.5 2010 жылғы бөлшек сауданың облыстар бойынша нақты көлем индекстері Индексы физического объема розничной торговли по областям за 2010 год

өткен жылға пайызбен

в процентах к предыдущему году



### 3.6 Кәсіпорындардың ауқымы бойынша бөлшек сауда Розничная торговля по размерности предприятий

млн. тенге	2006	2007	2008	2009	2010	млн. тенге
Бөлшек сауда	1 276 653,7	1 672 731,9	2 002 657,6	2 072 104,4	2 664 666,2	Розничная торговля
соның ішінде:						в том числе:
ірі кәсіпорындар орташа	123 097,1	181 080,9	257 813,7	244 455,5	293 001,6	крупные предприятия
кәсіпорындар шағын	289 853,4	408 388,2	470 697,2	387 202,3	477 733,4	средние предприятия
кәсіпорындар*	863 703,2	1 083 262,8	1 274 146,7	1 440 446,6	1 893 931,2	малые предприятия*


\*Жеке кәсіпкерлерді есепке алумен.  
С учетом индивидуальных предпринимателей.

### 3.7 Бөлшек сауданың облыстар бойынша нақты көлем индекстері Индексы физического объема розничной торговли по областям

өткен жылға пайызбен	в процентах к предыдущему году				
	2006	2007	2008	2009	2010
<b>Қазақстан Республикасы</b>	115,0	110,7	103,1	97,3	117,9
Ақмола	126,8	120,4	97,5	96,4	137,1
Ақтөбе	104,3	104,0	101,3	118,3	132,0
Алматы	135,1	106,4	101,6	121,5	120,6
Атырау	134,2	123,9	101,5	123,6	148,1
Батыс Қазақстан	101,2	104,5	98,1	102,6	113,2
Жамбыл	153,8	113,3	107,7	102,9	107,1
Қарағанды	106,8	110,4	107,0	112,6	117,1
Қостанай	109,4	105,9	107,3	108,7	128,1
Қызылорда	111,3	118,1	120,4	131,1	145,0
Маңғыстау	111,1	114,9	95,0	111,3	161,4
Оңтүстік Қазақстан	108,5	119,4	102,4	96,6	140,9
Павлодар	113,2	100,7	102,6	102,0	118,7
Солтүстік Қазақстан	100,8	101,4	104,9	91,8	137,9
Шығыс Қазақстан	110,6	110,0	102,0	105,1	120,8
Астана қаласы	118,9	135,3	119,1	86,1	127,8
Алматы қаласы	115,0	104,5	97,6	84,0	101,1

### 3.8 2010 жылғы бөлшек сауданың меншік түрлері бойынша құрылымы

#### Структура розничной торговли по формам собственности в 2010 году



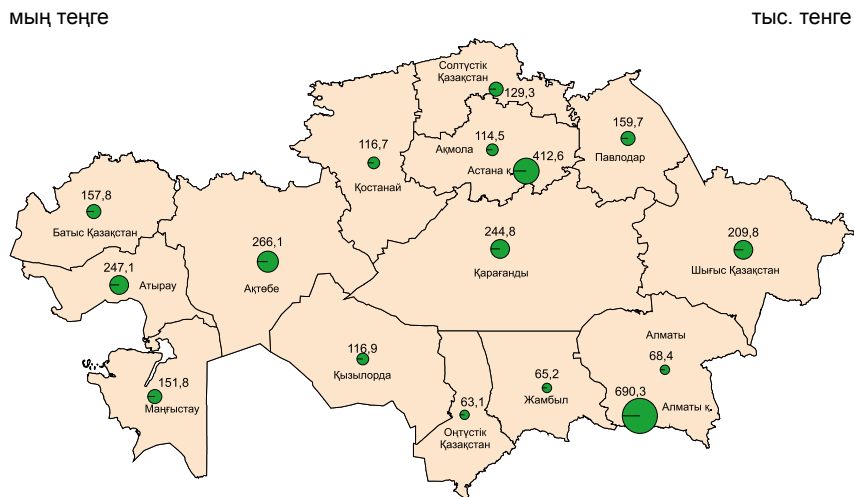
### 3.9 Сауда секторлары бойынша бөлшек сауданың жалпы көлемін бөлу

#### Распределение общего объема розничной торговли по секторам торговли

млрд. теңге	2006	2007	2008	2009	2010	млрд. теңге
Бөлшек сауданың жалпы көлемі	1 736,8	2 092,8	2 442,8	2 551,4	3 197,1	Общий объем розничной торговли
соның ішінде:						в том числе:
сауданың мемлекеттік секторы	0,4	0,4	0,6	1,3	1,1	государственный сектор торговли
сауданың мемлекеттік емес секторы	1 736,4	2 092,4	2 442,2	2 550,1	3 196,0	негосударственный сектор торговли

### 3.10 2010 жылғы жан басына шаққандағы бөлшек сауда

#### Розничная торговля на душу населения в 2010 году



### 3.11 Бөлшек сауданың жалпы көлемі

#### Общий объем розничной торговли

млн. тенге

млн. тенге

	Бөлшек сауда, барлығы				
	Розничная торговля, всего				
	2006	2007	2008	2009	2010
<b>Қазақстан Республикасы</b>	1 736 760,0	2 092 794,4	2 442 827,2	2 551 402,9	3 197 147,8
Ақмола	33 510,3	43 369,2	47 248,5	58 083,0	84 088,2
Ақтөбе	87 916,2	99 228,4	112 899,5	146 229,9	205 010,9
Алматы	44 897,9	51 509,4	59 025,6	99 953,8	126 921,8
Атырау	36 518,6	49 007,1	56 291,6	82 730,6	130 108,9
Батыс Қазақстан	60 612,2	68 987,2	76 452,5	79 512,1	95 641,3
Жамбыл	36 255,2	44 038,5	53 699,3	58 957,4	67 869,5
Қарағанды	166 626,4	198 691,0	235 837,0	266 942,5	330 344,2
Қостанай	46 473,3	52 957,6	64 103,2	76 432,7	103 015,2
Қызылорда	22 932,7	29 396,9	39 868,8	52 772,1	81 242,2
Маңғыстау	24 986,2	31 406,9	34 376,3	45 691,2	77 985,9
Оңтүстік Қазақстан	66 058,2	85 492,8	98 979,7	104 936,8	160 264,5
Павлодар	70 908,5	77 454,8	89 929,6	95 921,2	118 996,4
Солтүстік Қазақстан	39 074,9	43 039,3	51 738,5	52 313,7	76 433,4
Шығыс Қазақстан	153 627,0	183 242,3	211 267,9	227 905,7	293 274,2
Астана қаласы	105 561,1	159 600,4	217 621,0	203 693,5	277 749,5
Алматы қаласы	740 801,3	875 372,6	993 488,1	899 326,7	968 201,7

*Жалғасы**Продолжение*

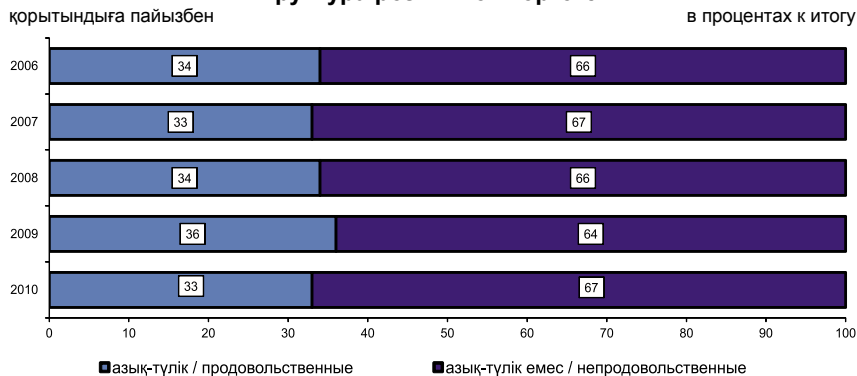
	Жан басына шаққандағы бөлшек сауда, теңге				
	Розничная торговля на душу населения, тенге				
	2006	2007	2008	2009	2010
<b>Қазақстан Республикасы</b>	113 454	135 157	155 852	160 214	195 864
Ақмола	44 823	57 980	63 446	78 501	114 535
Ақтөбе	127 216	141 845	159 485	204 374	266 065
Алматы	27 848	31 562	35 661	59 496	68 423
Атырау	76 634	100 936	113 491	163 016	247 120
Батыс Қазақстан	99 220	112 376	123 890	127 936	157 801
Жамбыл	36 069	43 429	52 390	56 826	65 224
Қарағанды	124 636	148 197	175 448	197 852	244 768
Қостанай	51 536	59 021	71 881	86 092	116 733
Қызылорда	36 889	46 762	62 598	77 107	116 927
Маңғыстау	65 327	78 720	82 536	104 796	151 806
Оңтүстік Қазақстан	29 255	37 058	42 003	43 626	63 104
Павлодар	95 322	103 875	120 291	127 929	159 670
Солтүстік Қазақстан	59 022	65 465	79 463	81 006	129 323
Шығыс Қазақстан	107 594	128 958	149 032	160 689	209 759
Астана қаласы	187 683	271 168	350 436	307 834	412 621
Алматы қаласы	584 426	670 274	738 708	649 474	690 312

### 3.12 Бөлшек сауда желісіндегі тауар қоры

#### Товарные запасы в розничной сети

	2006	2007	2008	2009	2010	
Млрд. тенге	58,4	131,1	110,7	106,6	136,9	Млрд. тенге
Сауда күндеріндегі	42	67	57	50	44	В днях торговли

### 3.13 Бөлшек сауданың құрылымы Структура розничной торговли



### 3.14 Азық-түлік тауарлары бойынша бөлшек сауданың жалпы көлемі Общий объем розничной торговли по продовольственным товарам

млн. теңге млн. тенге

	Бөлшек сауда, барлығы Розничная торговля, всего				
	2006	2007	2008	2009	2010
<b>Қазақстан Республикасы</b>	592 440,9	689 259,5	819 658,8	929 793,4	1 050 172,6
Ақмола	11 485,0	13 511,9	13 880,4	16 975,6	33 700,3
Ақтөбе	41 743,7	46 795,3	52 532,1	67 372,3	93 967,2
Алматы	12 681,8	13 216,0	12 310,0	30 816,7	42 017,1
Атырау	10 422,6	14 536,0	20 189,4	22 477,3	32 260,4
Батыс Қазақстан	22 978,4	23 287,4	25 588,9	18 137,5	25 006,0
Жамбыл	11 657,5	15 960,3	15 327,3	22 643,8	28 954,5
Қарағанды	80 337,0	92 253,1	110 534,5	133 133,9	159 188,1
Қостанай	15 802,7	16 250,7	21 286,2	28 131,0	37 384,2
Қызылорда	12 442,0	15 458,0	20 830,1	28 344,1	47 194,7
Маңғыстау	6 455,4	6 425,9	8 175,4	13 366,6	21 148,7
Оңтүстік Қазақстан	26 184,5	29 174,6	33 371,4	34 815,2	54 843,0
Павлодар	31 024,3	31 033,7	37 121,4	38 197,5	30 132,7
Солтүстік Қазақстан	19 488,6	20 774,4	11 986,6	14 784,5	25 303,3
Шығыс Қазақстан	60 770,0	69 381,7	83 345,2	92 728,1	111 961,6
Астана қаласы	31 008,6	68 532,8	63 591,2	78 240,7	87 260,0
Алматы қаласы	197 958,8	212 667,7	289 588,6	289 628,6	219 850,8

*Жалғасы* *Продолжение*

	Жан басына шаққандағы бөлшек сауда, теңге Розничная торговля на душу населения, тенге				
	2006	2007	2008	2009	2010
<b>Қазақстан Республикасы</b>	38 701	44 514	52 294	58 386	64 336
Ақмола	15 362	18 064	18 639	22 943	45 902
Ақтөбе	60 404	66 893	74 208	94 161	121 951
Алматы	7 866	8 098	7 437	18 343	22 651
Атырау	21 872	29 939	40 704	44 290	61 273
Батыс Қазақстан	37 615	37 934	41 466	29 184	41 258
Жамбыл	11 598	15 740	14 953	21 825	27 826

Қазақстан Республикасындағы бөлшек және көтерме сауда

Жалғасы

Продолжение

	Жан басына шаққандағы бөлшек сауда, теңге Розничная торговля на душу населения, тенге				
	2006	2007	2008	2009	2010
Қарағанды	60 092	68 808	82 231	98 676	117 950
Қостанай	17 524	18 111	23 869	31 686	42 362
Қызылорда	20 014	24 589	32 705	41 414	67 925
Маңғыстау	16 878	16 106	19 629	30 657	41 168
Оңтүстік Қазақстан	11 596	12 646	14 161	14 474	21 594
Павлодар	41 706	41 619	49 654	50 944	40 432
Солтүстік Қазақстан	29 437	31 599	18 410	22 893	42 812
Шығыс Қазақстан	42 561	48 828	58 793	65 380	80 078
Астана қаласы	55 132	116 440	102 401	118 242	129 632
Алматы қаласы	156 172	162 840	215 324	209 163	156 750

**3.15 Азық-түлік емес тауарлар бойынша бөлшек сауданың жалпы көлемі**  
**Общий объем розничной торговли по непродовольственным товарам**

млн. тенге

млн. тенге

	Бөлшек сауда, барлығы Розничная торговля, всего				
	2006	2007	2008	2009	2010
<b>Қазақстан Республикасы</b>	<b>1 144 319,1</b>	<b>1 403 534,9</b>	<b>1 623 168,4</b>	<b>1 621 609,5</b>	<b>2 146 975,2</b>
Ақмола	22 025,3	29 857,3	33 368,0	41 107,4	50 387,9
Ақтөбе	46 172,5	52 433,0	60 367,4	78 857,6	111 043,7
Алматы	32 216,1	38 293,5	46 715,5	69 137,1	84 904,7
Атырау	26 096,0	34 471,1	36 102,3	60 253,2	97 848,5
Батыс Қазақстан	37 633,8	45 699,9	50 863,6	61 374,6	70 635,3
Жамбыл	24 597,7	28 078,2	38 372,0	36 313,6	38 915,0
Қарағанды	86 289,4	106 437,9	125 302,5	133 808,6	171 156,1
Қостанай	30 670,6	36 706,9	42 817,0	48 301,7	65 631,0
Қызылорда	10 490,7	13 938,9	19 038,8	24 428,0	34 047,5
Маңғыстау	18 530,8	24 981,0	26 200,9	32 324,6	56 837,2
Оңтүстік Қазақстан	39 873,7	56 318,3	65 608,3	70 121,6	105 421,5
Павлодар	39 884,2	46 421,1	52 808,2	57 723,7	88 863,7
Солтүстік Қазақстан	19 586,3	22 264,8	39 751,9	37 529,3	51 130,1
Шығыс Қазақстан	92 857,0	113 860,5	127 922,7	135 177,6	181 312,6
Астана қаласы	74 552,5	91 067,6	154 029,8	125 452,9	190 489,5
Алматы қаласы	542 842,5	662 704,9	703 899,5	609 698,0	748 350,9

Жалғасы

Продолжение

	Жан басына шаққандағы бөлшек сауда, теңге Розничная торговля на душу населения, тенге				
	2006	2007	2008	2009	2010
<b>Қазақстан Республикасы</b>	<b>74 753</b>	<b>90 643</b>	<b>103 558</b>	<b>101 828</b>	<b>131 528</b>
Ақмола	29 461	39 916	44 807	55 558	68 633
Ақтөбе	66 812	74 952	85 277	110 213	144 114
Алматы	19 982	23 464	28 223	41 153	45 772
Атырау	54 762	70 997	72 787	118 726	185 847
Батыс Қазақстан	61 605	74 443	82 424	98 752	116 543
Жамбыл	24 471	27 690	37 436	35 001	37 398
Қарағанды	64 544	79 388	93 217	99 176	126 818
Қостанай	34 012	40 910	48 012	54 406	74 371
Қызылорда	16 875	22 173	29 893	35 693	49 002

Қазақстан Республикасы Статистика агенттігі

*Розничная и оптовая торговля в Республике Казахстан*

*Жалғасы*

*Продолжение*

	Жан басына шаққандағы бөлшек сауда, теңге Розничная торговля на душу населения, тенге				
	2006	2007	2008	2009	2010
Маңғыстау	48 449	62 614	62 907	74 139	110 638
Оңтүстік Қазақстан	17 659	24 412	27 841	29 152	41 510
Павлодар	53 616	62 255	70 637	76 985	119 238
Солтүстік Қазақстан	29 585	33 866	61 053	58 113	86 511
Шығыс Қазақстан	65 033	80 130	90 239	95 309	129 681
Астана қаласы	132 551	154 728	248 035	189 592	282 989
Алматы қаласы	428 254	507 434	523 384	440 311	533 562

**3.16 Өткізу арналары бойынша бөлшек сауданың жалпы көлемі  
Общий объем розничной торговли по каналам реализации**

млн. теңге

млн. теңге

	2006		2007	
	сауда кәсіпорындарының тауар айналымы товарооборот торгующих предприятий	базарлардың және жеке кәсіпкерлердің тауар айналымы товарооборот рынков и индивидуальных предпринимателей	сауда кәсіпорындарының тауар айналымы товарооборот торгующих предприятий	базарлардың және жеке кәсіпкерлердің тауар айналымы товарооборот рынков и индивидуальных предпринимателей
<b>Қазақстан Республикасы</b>	898 891,2	837 868,8	1 193 826,3	898 968,1
Ақмола	20 464,0	13 046,3	28 482,9	14 886,3
Ақтөбе	49 972,9	37 943,3	62 518,5	36 709,8
Алматы	25 453,3	19 444,6	27 564,3	23 945,2
Атырау	29 470,8	7 047,8	41 798,8	7 208,3
Батыс Қазақстан	22 809,6	37 802,6	31 324,8	37 662,4
Жамбыл	21 665,0	14 590,2	25 154,5	18 884,0
Қарағанды	44 416,2	122 210,2	66 238,1	132 452,9
Қостанай	29 609,0	16 864,3	36 849,0	16 108,7
Қызылорда	11 271,9	11 660,8	11 919,7	17 477,2
Маңғыстау	19 048,0	5 938,2	26 288,3	5 118,6
Оңтүстік Қазақстан	36 669,6	29 388,6	50 415,6	35 077,2
Павлодар	33 352,9	37 555,6	38 246,6	39 208,2
Солтүстік Қазақстан	27 560,9	11 514,0	34 016,0	9 023,2
Шығыс Қазақстан	56 919,1	96 707,9	77 179,0	106 063,3
Астана қаласы	71 824,7	33 736,4	123 342,0	36 258,4
Алматы қаласы	398 383,3	342 418,0	512 488,2	362 884,4

Қазақстан Республикасындағы бөлшек және көтерме сауда

Жалғасы

Продолжение

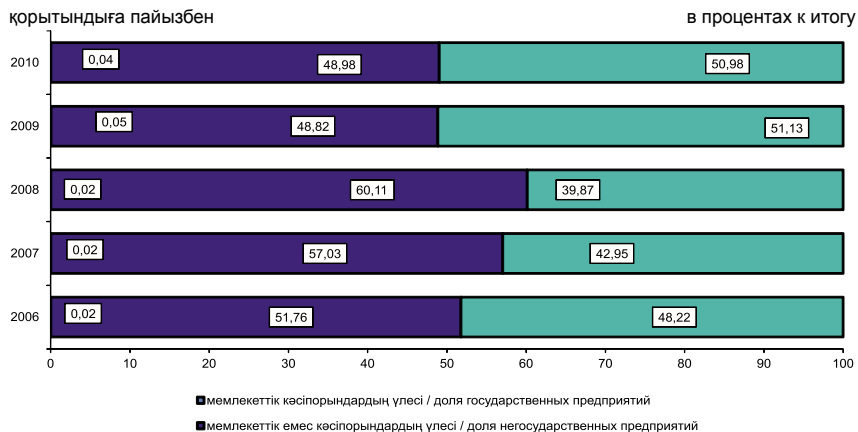
	2008		2009	
	сауда кәсіпорындарының тауар айналымы товарооборот торгующих предприятий	базарлардың және жеке кәсіпкерлердің тауар айналымы товарооборот рынков и индивидуальных предпринимателей	сауда кәсіпорындарының тауар айналымы товарооборот торгующих предприятий	базарлардың және жеке кәсіпкерлердің тауар айналымы товарооборот рынков и индивидуальных предпринимателей
<b>Қазақстан Республикасы</b>	1 468 949,8	973 877,4	1 246 959,0	1 304 443,9
Ақмола	34 917,6	12 330,8	25 980,7	32 102,3
Ақтөбе	74 442,5	38 457,0	68 142,9	78 087,0
Алматы	38 345,6	20 680,0	51 301,7	48 652,1
Атырау	49 527,3	6 764,3	62 134,3	20 596,3
Батыс Қазақстан	36 476,7	39 975,8	31 768,5	47 743,6
Жамбыл	34 435,6	19 263,7	28 771,7	30 185,7
Қарағанды	80 410,7	155 426,3	81 425,1	185 517,4
Қостанай	43 553,4	20 549,8	44 494,4	31 938,3
Қызылорда	16 992,8	22 876,0	18 192,9	34 579,2
Маңғыстау	29 143,8	5 232,5	29 088,4	16 602,8
Оңтүстік Қазақстан	69 887,6	29 092,2	54 619,1	50 317,7
Павлодар	45 864,8	44 064,8	41 439,3	54 481,9
Солтүстік Қазақстан	40 672,2	11 066,3	31 788,0	20 525,8
Шығыс Қазақстан	89 208,4	122 059,5	69 341,9	158 563,8
Астана қаласы	163 037,0	54 584,1	122 593,0	81 100,5
Алматы қаласы	622 033,8	371 454,3	485 877,3	413 449,4

Жалғасы

Продолжение

	2010	
	сауда кәсіпорындарының тауар айналымы товарооборот торгующих предприятий	базарлардың және жеке кәсіпкерлердің тауар айналымы товарооборот рынков и индивидуальных предпринимателей
<b>Қазақстан Республикасы</b>	1 567 331,9	1 629 815,9
Ақмола	30 770,8	53 317,4
Ақтөбе	89 393,9	115 617,0
Алматы	59 316,6	67 605,2
Атырау	77 500,5	52 608,4
Батыс Қазақстан	39 861,6	55 779,7
Жамбыл	33 202,3	34 667,2
Қарағанды	107 805,4	222 538,8
Қостанай	56 910,2	46 105,0
Қызылорда	21 558,7	59 683,5
Маңғыстау	40 941,8	37 044,1
Оңтүстік Қазақстан	70 674,4	89 590,1
Павлодар	52 930,5	66 065,9
Солтүстік Қазақстан	29 510,5	46 922,9
Шығыс Қазақстан	87 185,4	206 088,8
Астана қаласы	175 587,8	102 161,7
Алматы қаласы	594 181,5	374 020,2

### 3.17 Бөлшек сауданың жалпы көлеміндегі сауда секторларының үлес салмағы Удельный вес секторов торговли в общем объеме розничной торговли



### 3.18 Сауда секторлары бойынша бөлшек сауданың жалпы көлемі Общий объем розничной торговли по секторам торговли

	млн. тенге	
	Мемлекеттік сектор Государственный сектор	Мемлекеттік емес сектор Негосударственный сектор
2006	398,1	1 736 361,9
2007	397,9	2 092 396,5
2008	585,6	2 442 241,6
2009	1 304,3	2 550 098,6
2010	1 089,8	3 196 058,0

### 3.19 2010 жылғы қазіргі заманғы сауда нысандары бойынша бөлшек сауда көлемі Объем розничной торговли по современным формам торговли за 2010 год

	млн. тенге		
	Қазіргі заманғы сауда форматтары Современные торговые форматы*	Тауарлардың электрондық саудасының көлемі Объем электронной торговли товарами*	Электрондық төлем карточкалары бойынша халыққа тауарларды бөлшек саудамен өткізу көлемі Объем розничной реализации товаров населению по электронным платежным карточкам*
<b>Қазақстан Республикасы</b>	12 658,7	1 503,2	29 733,1
Ақмола			204,3
Ақтөбе			1273,2

Қазақстан Республикасындағы бөлшек және көтерме сауда

*Жалғасы*

*Продолжение*

	Қазіргі заманғы сауда форматтары Современные торговые форматы*	Тауарлардың электрондық саудасының көлемі Объем электронной торговли товарами*	Электрондық төлем карточкалары бойынша халыққа тауарларды бөлшек саудамен өткізу көлемі Объем розничной реализации товаров населению по электронным платежным карточкам*
Алматы	1,3		4095,4
Атырау	392,3		569,5
Батыс Қазақстан			15,7
Жамбыл	1,8	1,4	430,5
Қарағанды	10 027,0	596,3	706,0
Қостанай		57,3	535,0
Қызылорда	40,5		21,6
Маңғыстау			1826,5
Оңтүстік Қазақстан		168,6	368,5
Павлодар	2,7	7,8	231,0
Солтүстік Қазақстан			226,5
Шығыс Қазақстан		40,2	1154,6
Астана қаласы	287,9	588,1	2945,9
Алматы қаласы	1 905,2	43,5	15128,9

\*Деректер саудамен айналысатын кәсіпорындар көлемін қосады.  
Данные включают объем торгующих предприятий.

## 4. Облыстар бойынша бөлшек сауданың көлемі

### Объем розничной торговли по областям

#### 4.1 2006 жылғы облыстар бойынша бөлшек сауданың көлемі

##### Объем розничной торговли по областям за 2006 год

млн. теңге	млн. теңге					
	Қазақстан Республикасы	Ақмола	Ақтөбе	Алматы	Атырау	Батыс Қазақстан
<b>Азық-түлік тауарларының саудасы</b>						
<b>Торговля продовольственными товарами</b>	592 440,9	11 485,0	41 743,7	12 681,8	10 422,6	22 978,4
Ет, соның ішінде үй құстарының еті және ет өнімдері						
Мясо, в том числе мясо домашней птицы и мясные продукты	99 099,0	1 439,7	4 694,6	2 053,3	1 056,0	2 526,2
Балық, шаян тәрізділер мен моллюскалар						
Рыба, ракообразные и моллюски	12 019,0	158,7	1 376,1	266,7	455,7	444,1
Сүт өнімдері мен жұмыртқа						
Молочные продукты и яйца	43 211,9	1 324,3	1 789,1	1 382,1	801,4	1 761,4
Жемістер мен көкөністер						
Фрукты и овощи	49 854,7	799,0	1 408,9	890,7	527,2	1 494,0
Қант						
Сахар	25 210,0	303,9	2 034,0	956,6	390,5	1 022,2
Шоколад және шоколад пен қанттан жасалған кондитер өнімдері						
Шоколад, изделия кондитерские из шоколада и сахара	27 980,7	401,7	1 315,0	579,4	157,9	917,5
Нан және ұннан жасалған кондитер өнімдері						
Хлеб и мучные кондитерские изделия	47 064,7	1 239,1	1 326,2	1 007,3	309,8	1 455,9
Сусындар, алкогольді ішімдіктерді қосқанда						
Напитки, включая алкогольные арақ және ликер-арақ өнімдері, коньяк	94 920,1	2 904,6	13 431,6	1 520,2	3582,8	3 113,5
водка и ликеро-водочные изделия, коньяк	28 539,8	1 433,6	4 803,6	387,9	1829,4	910,5
коньяк	8 567,2	358,9	2 331,1	109,8	502,4	223,6
жүзім мен жеміс-жидек шараптары						
вино виноградное и плодоваягодное	16 391,1	448,8	3 408,8	439,6	361,3	571,9

Қазақстан Республикасындағы бөлшек және көтерме сауда

Жалғасы

Продолжение

	Қазақстан Республикасы	Ақмола	Ақтөбе	Алматы	Атырау	Батыс Қазақстан
шампан						
шампанское	3 533,4	131,3	514,1	167,6	153,2	198,0
сыра						
пиво	21 816,8	405,3	3 091,3	226,7	633,7	898,9
Темекі бұйымдары						
Табачные изделия	30 056,5	505,8	1 041,9	231,0	189,6	644,5
<b>Азық-түлік емес тауарлардың саудасы</b>						
<b>Торговля непродовольственными товарами</b>	1 144 319,1	22 025,4	46 172,5	32 216,1	26 096,0	37 633,8
Фармацевтикалық тауарлар						
Фармацевтические товары	28 629,4	894,6	1 042,7	573,5	411,5	947,0
Медициналық және ортопедиялық тауарлар						
Медицинские и ортопедические товары	3 545,8	101,4	197,4	71,7	212,4	65,8
Косметика бұйымдары және сәндік керек- жарақтар						
Косметические изделия и туалетные принадлежности	31 853,8	248,1	816,9	234,6	375,9	368,7
Тоқыма тауарлары						
Текстильные товары	31 127,3	38,7	357,1	69,6	37,3	267,9
Галантерей бұйымдары						
Галантерейные изделия	13 143,9	34,4	430,7	82,8	1,3	103,6
Киімдер						
Одежда	111 767,6	642,9	3 786,2	1 392,1	503,3	6 573,3
Аяқ киімдер						
Обувь	49 981,3	424,1	748,2	676,7	202,1	1 279,1
Былғарыдан жасалған бұйымдар мен жол жүруге арналған керек-жарақтар						
Изделия из кожи и дорожные принадлежности	3 411,0	10,5	286,2	28,7	87,5	212,0
Жиһаз						
Мебель	23 722,2	637,7	1 710,3	465,5	658,9	1 746,6
Үйге қажет заттар, пышақ бұйымдары, фаянс ыдыстары, шыны, фарфор және қыштан жасалған бұйымдар						
Домашняя утварь, ножевые изделия, фаянсовая посуда, изделия из стекла, фарфора и керамики	11 554,7	56,8	351,6	151,8	35,4	783,5
Жарық беретін приборлар						
Осветительные приборы	7 937,1	71,9	394,9	24,1	65,3	254,7

Қазақстан Республикасы Статистика агенттігі

*Розничная и оптовая торговля в Республике Казахстан*

*Жалғасы*

*Продолжение*

	Қазақстан Республикасы	Ақмола	Ақтөбе	Алматы	Атырау	Батыс Қазақстан
Портьерлер, тор терезе перделер мен тоқыма материалдардан жасалған үйдің әртүрлі заттары						
Портьеры, сетчатые занавеси и различные предметы домашнего обихода из текстильных материалов	7 097,2	23,1	224,2	31,9	0,7	92,8
Тұрмыстық электр приборлары						
Электрические бытовые приборы	78 276,2	705,8	4 913,8	2 142,4	1 276,3	2 486,3
Аудио- және бейнеаппаратуралар						
Аудио- и видеоаппаратура	36 216,3	447,9	2 945,3	94,3	884,0	1 620,6
Аудио- және бейнепленкалар						
жазуымен немесе жазусыз, кассеталар мен компакт-дискілер (DVD), грампластинкалар						
Аудио- и видеопленка с записями или без, кассеты и компакт-диски (DVD), грампластинки	4 289,2	8,2	170,6	5,1	27,0	133,6
Музыкалық аспаптар және партитуралар						
Музыкальные инструменты и партитуры	364,8	-	122,9	1,0	0,5	4,5
Темірден жасалған тауарлар						
Скобяные товары	6 048,5	69,5	352,4	25,6	138,7	58,4
Сыр, лак және эмалдар						
Краски, лаки и эмали	15 255,6	201,1	572,3	30,7	12,6	108,4
Әйнек						
Стекло	2 165,1	45,5	114,5	9,7	3,3	55,6
Санитарлық-техникалық жабдықтар						
Санитарно-техническое оборудование	11 699,6	119,4	510,7	14,7	32,3	75,9
Басқа да топтамаларға енгізілмеген құрылыс материалдары						
Строительные материалы, не включенные в другие группировки	44 714,4	389,3	4 019,4	335,7	1 110,7	810,5
Кітаптар						
Книги	4 016,1	25,3	152,3	21,7	12,0	151,2
Газеттер мен журналдар						
Газеты и журналы	5 765,7	74,9	246,7	105,1	14,3	62,3

*Агентство Республики Казахстан по статистике*

Қазақстан Республикасындағы бөлшек және көтерме сауда

Жалғасы

Продолжение

	Қазақстан Республикасы	Ақмола	Ақтөбе	Алматы	Атырау	Батыс Қазақстан
Кеңсе тауарлары						
Канцелярские товары	12 811,2	53,1	266,6	95,0	272,4	168,2
Кеңсе тауарлары, машиналар мен кеңсеге арналған жабдықтар						
Канцелярские товары, машины и оборудование канторское	6 538,9	6,9	11,9	3,2	365,3	77,6
Компьютерлер және тапсырыс берушінің жеке талабына лайықталмаған бағдарламалық қамтамасыз ету						
Компьютеры и программное обеспечение, не приспособленное к индивидуальным требованиям заказчика	53 793,7	1 464,4	2 513,7	74,7	1 162,2	430,6
Фотоаппаратура, жабдықтар және оптикалық дәлдік приборлар						
Фотоаппаратура, оборудование и приборы оптические точные	5 814,8	22,6	238,9	9,6	9,6	77,9
Электр байланыс жабдықтары						
Оборудование электросвязи	20 799,9	157,9	374,7	33,4	560,0	604,5
Сағаттар мен зергерлік бұйымдар						
Часы и ювелирные изделия	7 978,2	42,3	220,8	43,0	14,9	277,8
Спорт тауарлары, велосипедтерді қосқанда						
Спортивные товары, включая велосипеды	10 431,0	53,8	463,6	5,4	38,3	130,3
Ойындар мен ойыншықтар						
Игры и игрушки	6 534,1	67,9	64,7	55,3	9,6	183,9
Тазалағыш құралдар, түс қағаздар мен еден жабындары						
Чистящие средства, обои и покрытия напольные	20 466,9	377,1	854,5	378,3	283,7	663,9
Гүлдер, өсімдіктер, тұқымдар мен тыңайтқыштар						
Цветы, растения, семена и удобрения	1 303,2	27,8	35,0	51,1	35,6	80,6

Қазақстан Республикасы Статистика агенттігі

*Розничная и оптовая торговля в Республике Казахстан*

*Жалғасы*

*Продолжение*

	Қазақстан Республикасы	Ақмола	Ақтөбе	Алматы	Атырау	Батыс Қазақстан
Сувенирлер және қолөнер кәсіптерінің бұйымдары және діни салт-дәстүр бағытына арналған заттар						
Сувениры и изделия кустарного промысла и предметы культового и религиозного назначения	1 910,2	19,6	-	0,9	0,3	70,2
Тұрмыстық сұйық отын, баллондағы газ, көмір, ағаш отындары						
Бытовое жидкое топливо, газ в баллонах, уголь, древесное топливо	215 522,8	13 106,8	10 372,9	19 643,8	9 619,8	8 318,8
Жаңа жолаушы автомобильдері						
Новые пассажирские автомобили	113 390,2	457,3	3 150,9	82,2	4 734,8	4 441,7
Қолданылған жолаушы автомобильдері						
Подержанные пассажирские автомобили	22 044,1	118,7	162,6	0,3	1,0	1 199,4
Тұруға арналған автофургондар мен автотіркемелер және басқа да туристік автокөлік құралдары						
Автофургоны и автоприцепы для жилья и прочие туристические автотранспортные средства	2 912,0	-	-	-	-	-
Шиналар						
Шины	5 394,6	25,8	138,3	26,8	349,8	383,7
Автомобильдер үшін өзге де бөлшектер мен керек- жарақтар						
Прочие детали и принадлежности для автомобилей	30 689,5	287,4	873,6	1920,2	388,9	1 362,2
Мотоциклдер және оған қатысты бөлшектер мен керек-жарақтар						
Мотоциклы и относящиеся к ним детали и принадлежности	166,0	-	-	-	-	0,4
<b>Барлық тауарлар</b>	<b>1 736 760,0</b>	<b>33 510,3</b>	<b>87 916,2</b>	<b>44 897,9</b>	<b>36 518,6</b>	<b>60 612,2</b>
<b>Всего товаров</b>	<b>1 736 760,0</b>	<b>33 510,3</b>	<b>87 916,2</b>	<b>44 897,9</b>	<b>36 518,6</b>	<b>60 612,2</b>

Қазақстан Республикасындағы бөлшек және көтерме сауда

Жалғасы

Продолжение

	Жамбыл	Қарағанды	Қостанай	Қызылорда	Маңғыстау	Оңтүстік Қазақстан
<b>Азық-түлік тауарларының саудасы</b>						
<b>Торговля продовольственными товарами</b>	11 657,5	80 337,0	15 802,7	12 442,0	6 455,4	26 184,5
Ет, соның ішінде үй құстарының еті және ет өнімдері						
Мясо, в том числе мясо домашней птицы и мясные продукты	1 654,4	13 186,8	2 934,6	3 236,3	1 315,8	7 104,0
Балық, шаян тәрізділер мен моллюскалар						
Рыба, ракообразные и моллюски	155,8	1 649,9	282,2	173,6	84,4	238,5
Сүт өнімдері мен жұмыртқа						
Молочные продукты и яйца	974,6	8 766,2	956,7	902,0	593,6	1 248,3
Жемістер мен көкөністер						
Фрукты и овощи	721,7	6 184,9	749,7	1 752,9	477,3	1 475,7
Қант						
Сахар	483,1	3 294,1	434,6	598,2	143,9	996,9
Шоколад және шоколад пен қанттан жасалған кондитер өнімдері						
Шоколад, изделия кондитерские из шоколада и сахара	403,4	3 290,6	852,1	252,3	317,3	1 400,4
Нан және ұннан жасалған кондитер өнімдері						
Хлеб и мучные кондитерские изделия	685,0	10 525,1	1 137,0	620,0	255,9	311,0
Сусындар, алкогольді ішімдіктерді қосқанда						
Напитки, включая алкогольные арақ және ликер-арақ өнімдері, коньяк	2 718,6	7 590,1	4 411,7	958,3	964,5	3 659,1
водка и ликеро-водочные изделия, коньяк	710,8	2 715,4	1 720,8	388,3	350,0	1 133,2
коньяк	192,2	633,7	339,1	131,0	102,1	263,3
жүзім мен жеміс-жидек шараптары						
вино виноградное и плодовоягодное шампанское	287,4	942,2	644,4	121,5	118,2	808,4
сыра	119,7	267,4	179,1	20,3	49,6	279,8
пиво	602,6	1 095,9	1 275,4	175,3	223,6	521,8
Темекі бұйымдары						
Табачные изделия	931,2	1 092,9	959,7	229,2	174,6	3 848,4

Қазақстан Республикасы Статистика агенттігі

*Розничная и оптовая торговля в Республике Казахстан*

*Жалғасы*

*Продолжение*

	Жамбыл	Қарағанды	Қостанай	Қызылорда	Маңғыстау	Оңтүстік Қазақстан
<b>Азық-түлік емес тауарлардың саудасы</b>						
<b>Торговля непродовольственными товарами</b>						
Фармацевтикалық тауарлар	24 597,6	86 289,3	30 670,6	10 490,7	18 530,8	39 873,7
Фармацевтические товары	1 507,1	2 380,4	2 561,1	919,9	136,9	3 739,1
Медициналық және ортопедиялық тауарлар						
Медицинские и ортопедические товары	47,1	501,9	421,8	179,7	102,9	495,1
Косметика бұйымдары және сәндік керек-жарақтар						
Косметические изделия и туалетные принадлежности	1 024,2	2 607,4	783,1	108,7	127,5	560,7
Тоқыма тауарлары						
Текстильные товары	281,8	1 102,6	395,6	42,2	115,9	341,8
Галантерея бұйымдары						
Галантерейные изделия	10,6	228,3	66,8	57,8	4,8	115,7
Киімдер						
Одежда	746,8	16 750,0	3 574,3	784,4	652,8	3 174,1
Аяқ киімдер						
Обувь	478,0	6 322,9	958,0	348,6	172,0	883,3
Былғарыдан жасалған бұйымдар мен жол жүруге арналған керек-жарақтар						
Изделия из кожи и дорожные принадлежности	29,0	338,2	76,7	8,8	28,4	24,8
Жиһаз						
Мебель	576,6	1 572,9	639,0	338,3	740,1	498,6
Үйге қажет заттар, пышақ бұйымдары, фаянс ыдыстары, шыны, фарфор және қыштан жасалған бұйымдар						
Домашняя утварь, ножевые изделия, фаянсовая посуда, изделия из стекла, фарфора и керамики	129,1	1 321,2	242,7	79,0	264,6	145,1
Жарық беретін приборлар						
Осветительные приборы	8,3	750,6	26,7	16,7	99,0	118,8
Портьерлер, тор терезе перделер мен тоқыма материалдардан жасалған үйдің әртүрлі заттары						
Портьеры, сетчатые занавеси и различные предметы домашнего обихода из текстильных материалов	8,6	444,1	104,0	51,1	32,2	86,6
Тұрмыстық электр приборлары						
Электрические бытовые приборы	1 584,3	5 848,9	1 634,5	250,9	1 846,9	2 113,1

*Агентство Республики Казахстан по статистике*

Қазақстан Республикасындағы бөлшек және көтерме сауда

Жалғасы

Продолжение

	Жамбыл	Қарағанды	Қостанай	Қызылорда	Маңғыстау	Оңтүстік Қазақстан
Аудио- және бейнеаппаратуралар						
Аудио- и видеоаппаратура	925,2	4 290,1	782,9	207,8	417,2	1 716,3
Аудио- және бейнепленкалар жазуымен немесе жазусыз, кассеталар мен компакт-дискілер (DVD), грампластинкалар	6,5	287,9	56,9	5,7	4,5	136,6
Аудио- и видеопенка с жазысымен или без, кассеты и компакт-дискі (DVD), грампластинки						
Музыкалық аспаптар және партитуралар						
Музыкальные инструменты и партитуры	-	0,2	0,0	1,8	-	50,7
Темірден жасалған тауарлар						
Скобяные товары	73,3	248,9	53,2	9,3	157,3	132,2
Сыр, лак және эмалдар						
Краски, лаки и эмали	90,8	718,4	93,0	91,6	65,8	149,8
Әйнек						
Стекло	9,4	13,6	0,1	4,1	6,4	88,6
Санитарлық-техникалық жабдықтар						
Санитарно-техническое оборудование	357,7	827,2	117,6	22,7	159,6	87,6
Басқа да топтамаларға енгізілмеген құрылыс материалдары						
Строительные материалы, не включенные в другие группировки	555,5	1 842,5	1 154,4	234,6	2 251,8	457,5
Кітаптар						
Книги	123,7	558,6	117,8	40,7	22,3	150,5
Газеттер мен журналдар						
Газеты и журналы	49,0	687,7	36,5	39,1	25,2	120,7
Кеңсе тауарлары						
Канцелярские товары	179,7	932,9	241,5	62,4	180,0	461,1
Кеңсе тауарлары, машиналар мен кеңсеге арналған жабдықтар						
Канцелярские товары, машины и оборудование конторское	45,6	79,1	14,9	17,6	91,4	483,4
Компьютерлер және тапсырыс берушінің жеке талабына лайықталмаған бағдарламалық қамтамасыз ету						
Компьютеры и программное обеспечение, не приспособленное к индивидуальным требованиям заказчика	621,1	3 247,2	870,3	205,9	666,4	695,7

Қазақстан Республикасы Статистика агенттігі

*Розничная и оптовая торговля в Республике Казахстан*

*Жалғасы*

*Продолжение*

	Жамбыл	Қарағанды	Қостанай	Қызылорда	Маңғыстау	Оңтүстік Қазақстан
Фотоаппаратура, жабдықтар және оптикалық дәлдік приборлар						
Фотоаппаратура, оборудование и приборы оптические точные	4,7	260,2	20,9	4,6	59,0	95,5
Электр байланыс жабдықтары						
Оборудование электросвязи	90,3	771,3	293,8	49,5	294,5	998,4
Сағаттар мен зергерлік бұйымдар						
Часы и ювелирные изделия	103,6	638,1	83,8	55,5	72,3	353,5
Спорт тауарлары, велосипедтерді қосқанда						
Спортивные товары, включая велосипеды	44,0	585,4	83,3	38,5	63,5	358,7
Ойындар мен ойыншықтар						
Игры и игрушки	28,7	603,9	17,8	13,4	21,1	42,1
Тазалағыш құралдар, түс қағаздар мен еден жабындары						
Чистящие средства, обои и покрытия напольные	103,9	2 614,7	500,9	160,2	190,3	737,5
Гүлдер, өсімдіктер, тұқымдар мен тыңайтқыштар						
Цветы, растения, семена и удобрения	35,7	103,8	8,4	6,0	45,7	133,4
Сувенирлер және қолөнер кәсіптерінің бұйымдары және діни салт-дәстүр бағытына арналған заттар						
Сувениры и изделия кустарного промысла и предметы культового и религиозного назначения	6,1	222,7	1,3	1,9	1,4	26,2
Тұрмыстық сұйық отын, баллондағы газ, көмір, ағаш отындары						
Бытовое жидкое топливо, газ в баллонах, уголь, древесное топливо	13 008,0	11 823,9	10 979,7	4 343,6	3 648,0	13 167,3
Жаңа жолаушы автомобильдері						
Новые пассажирские автомобили	-	3 579,5	1 937,8	417,5	2 839,9	3 457,4
Қолданылған жолаушы автомобильдері						
Подержанные пассажирские автомобили	55,0	1 192,4	231,3	448,8	2,5	96,9

Қазақстан Республикасындағы бөлшек және көтерме сауда

Жалғасы

Продолжение

	Жамбыл	Қарағанды	Қостанай	Қызылорда	Маңғыстау	Оңтүстік Қазақстан
Тұруға арналған автофургондар мен автотіркемелер және басқа да туристік автокөлік құралдары						
Автофургоны и автоприцепы для жилья и прочие туристические автотранспортные средства	-	-	-	-	421,8	-
Шиналар	143,8	398,6	362,9	17,2	29,0	49,9
Автомобильдер үшін өзге де бөлшектер мен керек-жарақтар						
Прочие детали и принадлежности для автомобилей	94,3	3 814,8	465,2	197,3	291,0	169,2
Мотоциклдер және оған қатысты бөлшектер мен керек-жарақтар						
Мотоциклы и относящиеся к ним детали и принадлежности	-	-	-	-	-	-
<b>Барлық тауарлар</b>	<b>36 255,2</b>	<b>166 626,4</b>	<b>46 473,3</b>	<b>22 932,7</b>	<b>24 986,2</b>	<b>66 058,2</b>
<b>Всего товаров</b>	<b>36 255,2</b>	<b>166 626,4</b>	<b>46 473,3</b>	<b>22 932,7</b>	<b>24 986,2</b>	<b>66 058,2</b>

Жалғасы

Продолжение

	Павлодар	Солтүстік Қазақстан	Шығыс Қазақстан	Астана қаласы	Алматы қаласы
<b>Азық-түлік тауарларының саудасы</b>					
<b>Торговля продовольственными товарами</b>	<b>31 024,3</b>	<b>19 488,6</b>	<b>60 770,0</b>	<b>31 008,6</b>	<b>197 958,8</b>
Ет, соның ішінде үй құстарының еті және ет өнімдері					
Мясо, в том числе мясо домашней птицы и мясные продукты	8 871,3	4 048,0	13 813,7	4 140,2	27 024,0
Балық, шаян тәрізділер мен моллюскалар					
Рыба, ракообразные и моллюски	264,5	284,8	1 362,5	613,1	4 208,5
Сүт өнімдері мен жұмыртқа					
Молочные продукты и яйца	3 055,0	621,5	6 996,0	3 091,8	8 947,9
Жемістер мен көкөністер					
Фрукты и овощи	2 325,3	1 604,2	4 924,1	2 989,7	21 529,4
Қант					
Сахар	1 033,5	1 140,6	2 167,3	1 048,0	9 162,5

Қазақстан Республикасы Статистика агенттігі

*Розничная и оптовая торговля в Республике Казахстан*

<i>Жалғасы</i>	<i>Продолжение</i>				
	Павлодар	Солтүстік Қазақстан	Шығыс Қазақстан	Астана қаласы	Алматы қаласы
Шоколад және шоколад пен қанттан жасалған кондитер өнімдері					
Шоколад, изделия кондитерские из шоколада и сахара	1 498,0	419,0	3 727,9	2 991,0	9 457,4
Нан және ұннан жасалған кондитер өнімдері					
Хлеб и мучные кондитерские изделия	1 915,3	2 505,0	3 835,4	1 134,5	18 802,2
Сусындар, алкогольді ішімдіктерді қосқанда					
Напитки, включая алкогольные арақ және ликер-арақ өнімдері, коньяк	3 074,8	2 706,7	7 537,5	5 214,8	31 531,4
водка и ликеро-водочные изделия, коньяк	1 099,9	1 307,8	2 797,2	2 156,1	4 795,4
коньяк	326,7	274,0	535,0	487,4	1 756,8
жүзім мен жеміс-жидек шараптары					
вино виноградное и плодовоягодное шампан	366,9	582,3	1 267,6	744,2	5 277,7
шампанское сыра	109,3	176,7	324,7	295,8	546,7
пиво	476,0	337,9	1 770,0	567,9	9 514,5
Темекі бұйымдары					
Табачные изделия	1 247,3	913,4	2 675,8	561,1	14 810,0
<b>Азық-түлік емес тауарлардың саудасы</b>					
<b>Торговля непродовольственными товарами</b>	39 884,2	19 586,3	92 857,0	74 552,5	542 842,5
Фармацевтикалық тауарлар					
Фармацевтические товары	1 649,4	1 084,8	2 603,8	2 434,4	5 743,3
Медициналық және ортопедиялық тауарлар					
Медицинские и ортопедические товары	303,4	235,1	273,5	278,9	57,5
Косметика бұйымдары және сәндік керек-жарақтар					
Косметические изделия и туалетные принадлежности	457,3	211,4	1 860,9	1 693,3	20 375,4
Тоқыма тауарлары					
Текстильные товары	315,9	204,2	707,9	332,4	26 516,4
Галантерея бұйымдары					
Галантерейные изделия	1,3	55,3	376,2	119,1	11 434,5
Киімдер					
Одежда	6 288,1	546,9	14 050,3	6 701,6	45 621,3
Аяқ киімдер					
Обувь	1 654,9	342,0	5 358,8	4 154,3	25 978,3

Қазақстан Республикасындағы бөлшек және көтерме сауда

Жалғасы

Продолжение

	Павлодар	Солтүстік Қазақстан	Шығыс Қазақстан	Астана қаласы	Алматы қаласы
Былғарыдан жасалған бұйымдар мен жол жүруге арналған керек-жарақтар					
Изделия из кожи и дорожные принадлежности	120,0	8,9	96,6	83,4	1 971,2
Жиһаз					
Мебель	883,6	230,0	2 626,5	1 792,3	8 605,3
Үйге қажет заттар, пышақ бұйымдары, фаянс ыдыстары, шыны, фарфор және қыштан жасалған бұйымдар					
Домашняя утварь, ножевые изделия, фаянсовая посуда, изделия из стекла, фарфора и керамики	185,9	23,6	460,3	702,7	6 621,3
Жарық беретін приборлар					
Осветительные приборы	194,0	42,9	188,8	151,0	5 529,3
Портьерлер, тор терезе перделер мен тоқыма материалдардан жасалған үйдің әртүрлі заттары					
Портьеры, сетчатые занавеси и различные предметы домашнего обихода из текстильных материалов	-	11,5	132,6	180,4	5 673,5
Тұрмыстық электр приборлары					
Электрические бытовые приборы	2 742,0	1 309,9	5 708,8	7 104,3	36 607,9
Аудио- және бейнеаппаратуралар					
Аудио- и видеоаппаратура	1 759,8	1 012,0	4 542,8	3 878,1	10 692,1
Аудио- және бейнепленкалар жазуымен немесе жазусыз, кассеталар мен компакт-дискілер (DVD), грампластинкалар					
Аудио- и видеопленка с записями или без, кассеты и компакт-диски (DVD), грампластинки	98,6	10,3	848,2	1 203,5	1 286,1
Музыкалық аспаптар және партитуралар					
Музыкальные инструменты и партитуры	14,3	0,8	84,8	-	83,4
Темірден жасалған тауарлар					
Скобяные товары	16,8	15,4	659,6	898,2	3 139,8
Сыр, лак және эмалдар					
Краски, лаки и эмали	376,7	66,1	1 277,7	589,9	10 810,6
Әйнек					
Стекло	3,9	5,2	103,1	118,0	1 584,2
Санитарлық-техникалық жабдықтар					
Санитарно-техническое оборудование	371,6	31,2	358,0	1 085,1	7 528,4

Қазақстан Республикасы Статистика агенттігі

*Розничная и оптовая торговля в Республике Казахстан*

<i>Жалғасы</i>	<i>Продолжение</i>				
	Павлодар	Солтүстік Қазақстан	Шығыс Қазақстан	Астана қаласы	Алматы қаласы
Басқа да топтамаларға енгізілмеген құрылыс материалдары					
Строительные материалы, не включенные в другие группировки	1 017,9	380,0	3 407,3	10 130,1	16 617,2
Кітаптар					
Книги	202,1	8,2	275,9	152,6	2 001,1
Газеттер мен журналдар					
Газеты и журналы	56,4	90,8	854,6	50,2	3 252,4
Кеңсе тауарлары					
Канцелярские товары	323,1	29,5	512,8	1 514,2	7 518,8
Кеңсе тауарлары, машиналар мен кеңсеге арналған жабдықтар					
Канцелярские товары, машины и оборудование конторское	332,3	76,1	248,2	394,9	4 290,5
Компьютерлер және тапсырыс берушінің жеке талабына лайықталмаған бағдарламалық қамтамасыз ету					
Компьютеры и программное обеспечение, не приспособленное к индивидуальным требованиям заказчика	1 783,3	528,7	3 721,3	5 042,9	30 765,2
Фотоаппаратура, жабдықтар және оптикалық дәлдік приборлар					
Фотоаппаратура, оборудование и приборы оптические точные	229,7	97,9	335,4	869,2	3 479,1
Электр байланыс жабдықтары					
Оборудование электросвязи	675,4	25,0	739,5	1 582,9	13 548,8
Сағаттар мен зергерлік бұйымдар					
Часы и ювелирные изделия	220,3	16,1	347,3	420,7	5 068,1
Спорт тауарлары, велосипедтерді қосқанда					
Спортивные товары, включая велосипеды	119,4	21,7	510,5	729,8	7 184,7
Ойындар мен ойыншықтар					
Игры и игрушки	87,8	10,1	310,3	168,2	4 849,3
Тазалағыш құралдар, түс қағаздар мен еден жабындары					
Чистящие средства, обои и покрытия напольные	214,4	195,6	3 770,5	1 095,9	8 325,5
Гүлдер, өсімдіктер, тұқымдар мен тыңайтқыштар					
Цветы, растения, семена и удобрения	0,5	4,4	145,7	160,3	429,2

Қазақстан Республикасындағы бөлшек және көтерме сауда

Жалғасы	Продолжение				
	Павлодар	Солтүстік Қазақстан	Шығыс Қазақстан	Астана қаласы	Алматы қаласы
Сувенирлер және қолөнер кәсіптерінің бұйымдары және діни салт-дәстүр бағытына арналған заттар					
Сувениры и изделия кустарного промысла и предметы культового и религиозного назначения	-	2,2	-	39,4	1 517,9
Тұрмыстық сұйық отын, баллондағы газ, көмір, ағаш отындары					
Бытовое жидкое топливо, газ в баллонах, уголь, древесное топливо	8 662,0	7 979,0	17 112,0	10 429,9	53 307,3
Жаңа жолаушы автомобильдері					
Новые пассажирские автомобили	1 854,0	1 502,3	8 746,5	1 762,0	74 426,5
Қолданылған жолаушы автомобильдері					
Подержанные пассажирские автомобили	1 840,9	399,6	3 690,6	23,6	12 580,3
Тұруға арналған автофургондар мен автотіркемелер және басқа да туристік автокөлік құралдары					
Автофургоны и автоприцепы для жилья и прочие туристические автотранспортные средства	28,4	-	57,9	2 013,4	390,5
Шиналар					
Шины	347,1	553,8	736,6	368,3	1 462,9
Автомобильдер үшін өзге де бөлшектер мен керек-жарақтар					
Прочие детали и принадлежности для автомобилей	1 356,9	440,1	2 518,5	2 757,6	13 752,2
Мотоциклдер және оған қатысты бөлшектер мен керек-жарақтар					
Мотоциклы и относящиеся к ним детали и принадлежности	-	-	83,1	10,9	71,6
<b>Барлық тауарлар</b>	<b>70 908,5</b>	<b>39 074,9</b>	<b>153 627,0</b>	<b>105 561,1</b>	<b>740 801,2</b>
<b>Всего товаров</b>	<b>70 908,5</b>	<b>39 074,9</b>	<b>153 627,0</b>	<b>105 561,1</b>	<b>740 801,2</b>

**4.2 2007 жылғы облыстар бойынша бөлшек сауданың көлемі**  
**Объем розничной торговли по областям за 2007 год**

млн. тенге						млн. тенге
	Қазақстан Республикасы	Ақмола	Ақтөбе	Алматы	Атырау	Батыс Қазақстан
<b>Азық-түлік тауарларының саудасы</b>						
<b>Торговля продовольственными товарами</b>	689 259,5	13 511,9	46 795,3	13 216,0	14 536,0	23 287,4
Ет, соның ішінде үй құстарының еті және ет өнімдері						
Мясо, в том числе мясо домашней птицы и мясные продукты	108 434,6	1 549,5	5 632,8	2 834,1	1 271,1	2 539,0
Балық, шаян тәрізділер мен моллюскалар						
Рыба, ракообразные и моллюски	14 700,6	170,9	1 216,2	198,3	129,6	413,7
Сүт өнімдері мен жұмыртқа						
Молочные продукты и яйца	56 375,0	1 591,4	1 816,2	1 336,0	1 179,0	1 808,0
Жемістер мен көкөністер						
Фрукты и овощи	51 404,5	835,9	1 866,0	895,5	1 155,7	1 536,9
Қант						
Сахар	25 422,3	339,2	1 374,3	953,8	565,6	1 136,1
Шоколад және шоколад пен қанттан жасалған кондитер өнімдері						
Шоколад, изделия кондитерские из шоколада и сахара	32 222,7	400,3	880,0	566,1	272,2	961,7
Нан және ұннан жасалған кондитер өнімдері						
Хлеб и мучные кондитерские изделия	55 868,1	1 283,6	1 675,6	1 006,2	767,2	1 499,0
Сусындар, алкогольді ішімдіктерді қосқанда						
Напитки, включая алкогольные арақ және ликер-арақ өнімдері, коньяк	118 475,9	3 990,5	16 187,2	1 561,4	4 850,7	2 925,3
водка и ликеро-водочные изделия, коньяк						
коньяк	37 737,3	1 834,8	6 797,6	393,1	1 895,5	904,9
жүзім мен жеміс-жидек шараптары						
вино виноградное и плодовоягодное шампан	19 070,4	667,8	3 011,8	476,3	377,0	446,7
шампанское	5 588,0	157,3	647,6	210,1	256,1	203,0

Қазақстан Республикасындағы бөлшек және көтерме сауда

Жалғасы

Продолжение

	Қазақстан Республикасы	Ақмола	Ақтөбе	Алматы	Атырау	Батыс Қазақстан
сыра						
пиво	27 485,8	783,3	3 314,2	219,8	1 082,3	850,9
Темекі бұйымдары						
Табачные изделия	35 023,9	718,8	1 476,9	217,4	288,6	645,3
<b>Азық-түлік емес тауарлардың саудасы</b>						
<b>Торговля непродоволь- ственными товарами</b>	1 403 534,9	29 857,3	52 433,0	38 293,5	34 471,1	45 699,9
Фармацевтикалық тауарлар						
Фармацевтические товары	32 778,8	1 279,3	1 204,2	577,8	463,3	1 120,1
Медициналық және ортопедиялық тауарлар						
Медицинские и ортопедические товары	4 920,6	138,4	182,2	36,8	335,2	332,2
Косметика бұйымдары және сәндік керек- жарақтар						
Косметические изделия и туалетные принадлежности	42 566,6	288,8	982,8	268,6	756,3	435,9
Тоқыма тауарлары						
Текстильные товары	33 011,9	54,9	268,1	62,1	78,0	269,0
Галантерея бұйымдары						
Галантерейные изделия	12 470,3	34,9	96,5	83,5	5,7	103,6
Киімдер						
Одежда	116 865,2	759,4	2 413,4	1 413,5	498,4	6 574,7
Аяқ киімдер						
Обувь	56 708,5	440,6	553,8	680,9	313,7	1 283,8
Былғарыдан жасалған бұйымдар мен жол жүруге арналған керек- жарақтар						
Изделия из кожи и дорожные принадлежности	5 052,6	16,1	537,0	38,3	31,0	218,1
Жиһаз						
Мебель	30 842,6	917,0	1 804,9	241,5	1 010,3	1 121,5
Үйге қажет заттар, пышақ бұйымдары, фаянс ыдыстары, шыны, фарфор және қыштан жасалған бұйымдар						
Домашняя утварь, ножевые изделия, фаянсовая посуда, изделия из стекла, фарфора и керамики	14 812,0	59,1	298,2	169,8	22,2	822,8

Қазақстан Республикасы Статистика агенттігі

*Розничная и оптовая торговля в Республике Казахстан*

*Жалғасы*

*Продолжение*

	Қазақстан Республикасы	Ақмола	Ақтөбе	Алматы	Атырау	Батыс Қазақстан
Жарық беретін приборлар						
Осветительные приборы	16 011,9	146,0	140,2	22,2	18,5	170,0
Портьерлер, тор терезе перделер мен тоқыма материалдардан жасалған үйдің әртүрлі заттары						
Портьеры, сетчатые занавеси и различные предметы домашнего обихода из текстильных материалов	7 116,0	28,7	200,2	31,9	0,7	92,8
Тұрмыстық электр приборлары						
Электрические бытовые приборы	87 022,6	1 105,8	4 480,6	317,8	2 042,6	2 964,4
Аудио- және бейнеаппаратуралар						
Аудио- и видеоаппаратура	46 460,0	647,8	2 515,5	187,5	2 175,1	1 857,4
Аудио- және бейнепленкалар жазуымен немесе жазусыз, кассеталар мен компакт- дискілер (DVD), грампластинкалар						
Аудио- и видеопленка с записями или без, кассеты и компакт-диски (DVD), грампластинки	5 849,9	50,4	128,1	5,1	142,8	172,6
Музыкалық аспаптар және партитуралар						
Музыкальные инструменты и партитуры	302,8	0,7	30,3	1,0	0,5	4,5
Темірден жасалған тауарлар						
Скобяные товары	7 322,1	69,2	233,9	16,4	263,7	59,1
Сыр, лак және эмалдар						
Краски, лаки и эмали	15 784,8	403,2	324,2	52,1	15,1	127,0
Әйнек						
Стекло	3 170,5	45,9	98,0	4,9	1,8	55,6
Санитарлық-техникалық жабдықтар						
Санитарно-техническое оборудование	14 270,1	202,5	466,3	36,0	27,8	75,9

Қазақстан Республикасындағы бөлшек және көтерме сауда

Жалғасы

Продолжение

	Қазақстан Республикасы	Ақмола	Ақтөбе	Алматы	Атырау	Батыс Қазақстан
Басқа да топтамаларға енгізілмеген құрылыс материалдары Строительные материалы, не включенные в другие группировки	48 101,9	699,1	6 835,8	1 115,3	564,8	1 263,3
Кітаптар						
Книги	6 294,4	79,9	119,6	41,2	32,0	178,5
Газеттер мен журналдар						
Газеты и журналы	5 688,2	144,6	334,9	116,5	2,6	80,0
Кеңсе тауарлары						
Канцелярские товары	16 905,0	73,0	287,6	118,4	434,3	316,8
Кеңсе тауарлары, машиналар мен кеңсеге арналған жабдықтар						
Канцелярские товары, машины и оборудование канторское	7 793,4	96,8	589,9	25,5	293,4	133,2
Компьютерлер және тапсырыс берушінің жеке талабына лайықталмаған бағдарламалық қамтамасыз ету						
Компьютеры и программное обеспечение, не приспособленное к индивидуальным требованиям заказчика	70 538,7	1 357,8	3 874,1	2 705,2	1 868,9	981,5
Фотоаппаратура, жабдықтар және оптикалық дәлдік приборлар						
Фотоаппаратура, оборудование и приборы оптические точные	6 331,3	43,8	713,2	28,9	79,3	100,0
Электр байланыс жабдықтары						
Оборудование электросвязи	38 555,6	265,8	697,9	147,1	1 420,2	749,5
Сағаттар мен зергерлік бұйымдар						
Часы и ювелирные изделия	11 886,5	44,7	846,2	46,5	20,4	269,4
Спорт тауарлары, велосипедтерді қосқанда						
Спортивные товары, включая велосипеды	14 520,3	66,8	451,7	24,7	58,8	171,0

Қазақстан Республикасы Статистика агенттігі

*Розничная и оптовая торговля в Республике Казахстан*

*Жалғасы*

*Продолжение*

	Қазақстан Республикасы	Ақмола	Ақтөбе	Алматы	Атырау	Батыс Қазақстан
Ойындар мен ойыншықтар						
Игры и игрушки	7 589,3	70,1	98,0	67,0	24,8	190,8
Тазалағыш құралдар, түс қағаздар мен еден жабындары						
Чистящие средства, обои и покрытия напольные	25 632,5	609,7	714,4	248,7	561,7	675,1
Гүлдер, өсімдіктер, тұқымдар мен тыңайтқыштар						
Цветы, растения, семена и удобрения	1 596,0	88,8	32,5	56,5	1,3	80,6
Сувенирлер және қолөнер кәсіптерінің бұйымдары және діни салт-дәстүр бағытына арналған заттар						
Сувениры и изделия кустарного промысла и предметы культового и религиозного назначения	1 869,9	20,6	-	0,9	0,6	70,3
Тұрмыстық сұйық отын, баллондағы газ, көмір, ағаш отындары						
Бытовое жидкое топливо, газ в баллонах, уголь, древесное топливо	259 779,7	17 428,5	11 768,7	22 545,7	12 388,9	11 067,4
Жаңа жолаушы автомобильдері						
Новые пассажирские автомобили	182 570,6	667,8	4 171,6	1 000,6	7 614,1	5 855,6
Қолданылған жолаушы автомобильдері						
Подержанные пассажирские автомобили	21 520,4	102,6	695,3	2 682,9	0,9	1 652,6
Тұруға арналған автофургондар мен автотіркемелер және басқа да туристік автокөлік құралдары						
Автофургоны и автоприцепы для жилья и прочие туристические автотранспортные средства	6 700,3	-	-	12,5	-	-
Шиналар						
Шины	7 974,6	362,8	315,4	195,6	272,1	381,1

Қазақстан Республикасындағы бөлшек және көтерме сауда

Жалғасы

Продолжение

	Қазақстан Республикасы	Ақмола	Ақтөбе	Алматы	Атырау	Батыс Қазақстан
Автомобильдер үшін өзге де бөлшектер мен керек-жарақтар						
Прочие детали и принадлежности для автомобилей	35 653,7	299,1	1 358,6	360,8	404,6	1 571,9
Мотоциклдер және оған қатысты бөлшектер мен керек-жарақтар						
Мотоциклы и относящиеся к ним детали и принадлежности	233,2	-	-	-	-	-
<b>Барлық тауарлар</b>						
<b>Всего товаров</b>	<b>2 092 794,4</b>	<b>43 369,2</b>	<b>99 228,4</b>	<b>51 509,4</b>	<b>49 007,1</b>	<b>68 987,2</b>

Жалғасы

Продолжение

	Жамбыл	Қарағанды	Қостанай	Қызылорда	Маңғыстау	Оңтүстік Қазақстан
<b>Азық-түлік тауарларының саудасы</b>						
<b>Торговля продовольственными товарами</b>	15 960,3	92 253,1	16 250,7	15 458,0	6 425,9	29 174,6
Ет, соның ішінде үй құстарының еті және ет өнімдері						
Мясо, в том числе мясо домашней птицы и мясные продукты	1 864,5	16 139,4	1 624,3	4 477,5	1 247,3	7 499,2
Балық, шаян тәрзіділер мен моллюскалар						
Рыба, ракообразные и моллюски	193,7	2235,4	303,2	210,2	97,2	295,5
Сүт өнімдері мен жұмыртқа						
Молочные продукты и яйца	1 258,7	10 013,3	1 139,0	1 062,6	486,3	1 831,1
Жемістер мен көкөністер						
Фрукты и овощи	883,3	6 802,7	1 042,7	2 136,5	461,2	2 039,9
Қант						
Сахар	596,4	3 007,1	390,8	644,6	140,7	1 128,6
Шоколад және шоколад пен қанттан жасалған кондитер өнімдері						
Шоколад, изделия кондитерские из шоколада и сахара	407,4	3 873,9	690,6	278,3	188,2	1 482,4
Нан және ұннан жасалған кондитер өнімдері						
Хлеб и мучные кондитерские изделия	886,9	11 457,9	1 167,5	639,8	228,8	605,9

Қазақстан Республикасы Статистика агенттігі

*Розничная и оптовая торговля в Республике Казахстан*

<i>Жалғасы</i>	<i>Продолжение</i>					
	Жамбыл	Қарағанды	Қостанай	Қызылорда	Маңғыстау	Оңтүстік Қазақстан
Сусындар, алкогольді ішімдіктерді қосқанда						
Напитки, включая алкогольные арақ және ликер-арақ өнімдері, коньяк водка и ликеро-водочные изделия,	3 560,9	8 864,0	5 090,2	1 246,5	1 339,7	4 548,9
коньяк	1 160,8	3 022,1	1 820,0	554,9	405,8	1 360,7
коньяк	411,6	687,1	446,2	125,1	176,2	384,6
коньяк						
жүзім мен жеміс-жидек шараптары						
вино виноградное и плодоваягодное шампан	293,6	1096,4	734,2	140,9	239,3	573,7
шампанское	210,3	283,6	132,9	55,6	42,4	226,8
сыра						
пиво	455,0	1 238,3	1 630,8	242,7	318,4	728,8
Темекі бұйымдары						
Табачные изделия	2 240,1	1 374,5	1 172,3	240,3	148,8	2 963,0
<b>Азық-түлік емес тауарлардың саудасы</b>						
<b>Торговля непродовольственными товарами</b>	28 078,2	106 437,9	36 706,9	13 938,9	24 981,0	56 318,3
Фармацевтикалық тауарлар						
Фармацевтические товары	1 709,0	2 409,3	2 944,1	714,6	219,1	4 564,9
Медициналық және ортопедиялық тауарлар						
Медицинские и ортопедические товары	44,0	654,2	486,3	129,3	164,6	1 102,1
Косметика бұйымдары және сәндік керек-жарақтар						
Косметические изделия и туалетные принадлежности	1 217,8	3 609,1	1 234,2	155,9	218,6	1 012,3
Тоқыма тауарлары						
Текстильные товары	291,8	1 200,7	327,1	60,8	88,0	413,0
Галантерей бұйымдары						
Галантерейные изделия	13,0	247,1	76,2	52,0	4,5	112,4
Киімдер						
Одежда	968,7	18 524,4	2 560,6	1 230,5	345,8	3 347,8
Аяқ киімдер						
Обувь	479,7	6 874,5	700,4	571,4	47,1	1 098,8
Былғарыдан жасалған бұйымдар мен жол жүруге арналған керек-жарақтар						
Изделия из кожи и дорожные принадлежности	61,1	372,0	63,4	18,3	18,4	29,1

*Агентство Республики Казахстан по статистике*

Қазақстан Республикасындағы бөлшек және көтерме сауда

Жалғасы	Продолжение					
	Жамбыл	Қарағанды	Қостанай	Қызылорда	Маңғыстау	Оңтүстік Қазақстан
Жиһаз						
Мебель	782,0	1 847,3	1 071,6	372,9	1 130,7	438,6
Үйге қажет заттар, пышақ бұйымдары, фаянс ыдыстары, шыны, фарфор және қыштан жасалған бұйымдар						
Домашняя утварь, ножевые изделия, фаянсовая посуда, изделия из стекла, фарфора и керамики	257,6	1 802,5	227,8	94,4	109,4	245,7
Жарық беретін приборлар						
Осветительные приборы	11,8	1 103,5	41,9	19,6	34,2	94,3
Портьерлер, тор терезе перделер мен тоқыма материалдардан жасалған үйдің әртүрлі заттары						
Портьеры, сетчатые занавеси и различные предметы домашнего обихода из текстильных материалов	11,3	478,9	88,9	49,1	11,9	92,6
Тұрмыстық электр приборлары						
Электрические бытовые приборы	2 003,4	6 619,4	2 052,6	385,1	4 212,8	2 443,8
Аудио- және бейнеаппаратуралар						
Аудио- и видеоаппаратура	695,8	4 946,7	980,5	338,6	680,5	1 524,6
Аудио- және бейнепленкалар жазуымен немесе жазусыз, кассеталар мен компакт-дискілер (DVD), грампластинкалар						
Аудио- и видеопленка с записями или без, кассеты и компакт-диски (DVD), грампластинки	11,7	332,2	152,6	4,1	4,5	265,7
Музыкалық аспаптар және партитуралар						
Музыкальные инструменты и партитуры	-	-	0,3	0,8	-	49,9
Темірден жасалған тауарлар						
Скобяные товары	37,4	316,9	69,9	7,4	104,5	181,4

Қазақстан Республикасы Статистика агенттігі

*Розничная и оптовая торговля в Республике Казахстан*

<i>Жалғасы</i>	<i>Продолжение</i>					
	Жамбыл	Қарағанды	Қостанай	Қызылорда	Маңғыстау	Оңтүстік Қазақстан
Сыр, лак және эмалдар						
Краски, лаки и эмали	171,2	1 182,0	199,0	93,8	93,0	219,1
Әйнек						
Стекло	9,4	22,9	1,1	4,6	6,4	88,8
Санитарлық-техникалық жабдықтар						
Санитарно-техническое оборудование	492,4	1 476,3	144,8	27,0	481,3	86,8
Басқа да топтамаларға енгізілмеген құрылыс материалдары						
Строительные материалы, не включенные в другие группировки	941,5	2 585,1	1 123,4	291,7	1 833,6	1 050,9
Кітаптар						
Книги	153,3	559,4	168,5	50,9	25,5	191,4
Газеттер мен журналдар						
Газеты и журналы	51,2	687,8	42,9	69,1	38,1	227,7
Кеңсе тауарлары						
Канцелярские товары	186,6	1 076,7	417,4	87,5	409,5	751,8
Кеңсе тауарлары, машиналар мен кеңсеге арналған жабдықтар						
Канцелярские товары, машины и оборудование						
конторское	44,9	178,9	29,7	18,7	30,1	365,1
Компьютерлер және тапсырыс берушінің жеке талабына лайықталмаған бағдарламалық қамтамасыз ету						
Компьютеры и программное обеспечение, не приспособленное к индивидуальным требованиям заказчика	1 324,1	3 379,0	1 708,6	368,6	1 205,8	1 015,9
Фотоаппаратура, жабдықтар және оптикалық дәлдік приборлар						
Фотоаппаратура, оборудование и приборы оптические точные	3,8	316,3	93,8	28,9	95,2	103,4
Электр байланыс жабдықтары						
Оборудование электросвязи	139,5	2 576,2	312,3	101,9	310,4	2 621,2

Қазақстан Республикасындағы бөлшек және көтерме сауда

Жалғасы	Продолжение					
	Жамбыл	Қарағанды	Қостанай	Қызылорда	Маңғыстау	Оңтүстік Қазақстан
Сағаттар мен зергерлік бұйымдар						
Часы и ювелирные изделия	113,5	796,4	67,3	77,3	55,2	409,7
Спорт тауарлары, велосипедтерді қосқанда						
Спортивные товары, включая велосипеды	112,4	934,0	149,2	55,0	60,0	385,0
Ойындар мен ойыншықтар						
Игры и игрушки	58,1	675,3	92,6	16,2	10,9	58,2
Тазалағыш құралдар, түс қағаздар мен еден жабындары						
Чистящие средства, обои и покрытия напольные	97,3	3 531,4	1 356,2	205,2	617,6	941,7
Гүлдер, өсімдіктер, тұқымдар мен тыңайтқыштар						
Цветы, растения, семена и удобрения	29,2	118,6	9,4	7,5	18,7	54,9
Сувенирлер және қолөнер кәсіптерінің бұйымдары және діни салт-дәстүр бағытына арналған заттар						
Сувениры и изделия кустарного промысла и предметы культового и религиозного назначения	1,3	252,7	2,7	0,5	1,4	35,6
Тұрмыстық сұйық отын, баллондағы газ, көмір, ағаш отындары						
Бытовое жидкое топливо, газ в баллонах, уголь, древесное топливо	13 451,7	16 646,8	11 056,7	6 102,6	6 609,6	19 351,0
Жаңа жолаушы автомобильдері						
Новые пассажирские автомобили	-	5 440,0	3 532,4	861,2	4 133,8	6 455,0
Қолданылған жолаушы автомобильдері						
Подержанные пассажирские автомобили	8,5	1 367,7	107,7	340,5	-	292,9

*Розничная и оптовая торговля в Республике Казахстан*

<i>Жалғасы</i>	<i>Продолжение</i>					
	Жамбыл	Қарағанды	Қостанай	Қызылорда	Маңғыстау	Оңтүстік Қазақстан
Тұруға арналған автофургондар мен автотіркемелер және басқа да туристік автокөлік құралдары						
Автофургоны и автоприцепы для жилья и прочие туристические автотранспортные средства	7,5	52,5	1 313,5	-	74,9	-
Шиналар						
Шины	277,0	644,2	334,1	45,8	194,6	73,4
Автомобильдер үшін өзге де бөлшектер мен керек-жарақтар						
Прочие детали и принадлежности для автомобилей	93,7	5 371,6	861,9	220,4	826,1	259,1
Мотоциклдер және оған қатысты бөлшектер мен керек-жарақтар						
Мотоциклы и относящиеся к ним детали и принадлежности	-	-	-	-	-	-
<b>Барлық тауарлар</b>						
<b>Всего товаров</b>	<b>44 038,5</b>	<b>198 691,0</b>	<b>52 957,6</b>	<b>29 396,9</b>	<b>31 406,8</b>	<b>85 492,8</b>

<i>Жалғасы</i>	<i>Продолжение</i>				
	Павлодар	Солтүстік Қазақстан	Шығыс Қазақстан	Астана қаласы	Алматы қаласы
<b>Азық-түлік тауарларының саудасы</b>					
<b>Торговля продовольственными товарами</b>					
Ет, соның ішінде үй құстарының еті және ет өнімдері	31 033,7	20 774,4	69 381,7	68 532,8	212 667,7
Мясо, в том числе мясо домашней птицы и мясные продукты	8 158,5	4 342,1	15 668,9	11 894,2	21 692,2
Балық, шаян тәрізділер мен моллюскалар					
Рыба, ракообразные и моллюски	244,0	200,0	1 572,1	1 300,9	5 919,7
Сүт өнімдері мен жұмыртқа					
Молочные продукты и яйца	2 987,8	514,6	7 755,8	7 810,8	13 784,4
Жемістер мен көкөністер					
Фрукты и овощи	2 036,8	1 801,6	5 518,9	6 410,9	15 980,0
Қант					
Сахар	995,4	825,8	2 290,5	1 648,6	9 384,8
Шоколад және шоколад пен қанттан жасалған кондитер өнімдері					
Шоколад, изделия кондитерские из шоколада и сахара	1 457,1	389,5	3 746,0	4 335,8	12 293,2

Қазақстан Республикасындағы бөлшек және көтерме сауда

Жалғасы	Продолжение				
	Павлодар	Солтүстік Қазақстан	Шығыс Қазақстан	Астана қаласы	Алматы қаласы
Нан және ұннан жасалған кондитер өнімдері					
Хлеб и мучные кондитерские изделия	2 011,1	3 157,5	4 032,5	7 906,0	17 542,6
Сусындар, алкогольді ішімдіктерді қосқанда					
Напитки, включая алкогольные арақ және ликер-арақ өнімдері, коньяк	4 403,9	3 695,6	9 453,9	6 912,7	39 844,5
водка и ликеро-водочные изделия, коньяк	1 690,1	1 699,4	3 400,0	3 067,6	7 730,0
коньяк	484,4	307,6	628,6	730,5	4 593,6
жүзім мен жеміс-жидек шараптары					
вино виноградное и плодоваягодное	528,4	961,7	1 387,5	1 020,4	7 114,7
шампан					
шампанское	109,0	206,0	376,5	398,2	2 072,6
сыра					
пиво	1 020,0	536,4	2 508,3	696,1	11 860,5
Темекі бұйымдары					
Табачные изделия	1 130,0	1 142,5	2 730,4	581,9	17 953,1
<b>Азық-түлік емес тауарлардың саудасы</b>					
<b>Торговля непродовольственными товарами</b>	46 421,1	22 264,8	113 860,5	91 067,6	662 704,9
Фармацевтикалық тауарлар					
Фармацевтические товары	1 560,8	1 438,4	3 045,3	2 371,0	7 157,6
Медициналық және ортопедиялық тауарлар					
Медицинские и ортопедические товары	194,1	188,4	268,1	523,3	141,4
Косметика бұйымдары және сәндік керек-жарақтар					
Косметические изделия и туалетные принадлежности	503,5	138,2	2 046,8	4 634,8	25 063,0
Тоқыма тауарлары					
Текстильные товары	336,1	114,9	752,1	362,4	28 332,9
Галантерея бұйымдары					
Галантерейные изделия	0,5	30,3	389,5	6,2	11 214,4
Киімдер					
Одежда	6 582,5	305,5	15 105,8	6 383,6	49 850,6
Аяқ киімдер					
Обувь	1 802,7	209,8	5 817,1	5 373,4	30 460,8
Былғарыдан жасалған бұйымдар мен жол жүруге арналған керек-жарақтар					
Изделия из кожи и дорожные принадлежности	114,4	8,1	106,5	97,2	3 323,6
Жиһаз					
Мебель	982,8	554,7	2 985,9	2 496,2	13 084,8

*Розничная и оптовая торговля в Республике Казахстан*

<i>Жалғасы</i>	<i>Продолжение</i>				
	Павлодар	Солтүстік Қазақстан	Шығыс Қазақстан	Астана қаласы	Алматы қаласы
Үйге қажет заттар, пышақ бұйымдары, фаянс ыдыстары, шыны, фарфор және қыштан жасалған бұйымдар					
Домашняя утварь, ножевые изделия, фаянсовая посуда, изделия из стекла, фарфора и керамики	245,8	141,4	487,1	266,7	9 561,5
Жарық беретін приборлар					
Осветительные приборы	208,3	186,7	557,7	63,1	13 193,9
Портьерлер, тор терезе перделер мен тоқыма материалдардан жасалған үйдің әртүрлі заттары					
Портьеры, сетчатые занавеси и различные предметы домашнего обихода из текстильных материалов	-	7,4	137,7	129,9	5 754,0
Тұрмыстық электр приборлары					
Электрические бытовые приборы	3 466,2	1 606,9	7 561,6	11 002,2	34 757,4
Аудио- және бейнеаппаратуралар					
Аудио- и видеоаппаратура	1 713,6	415,3	4 994,3	5 943,6	16 843,2
Аудио- және бейнепленкалар жазуымен немесе жазусыз, кассеталар мен компакт-дискілер (DVD), грампластинкалар					
Аудио- и видеопленка с записями или без, кассеты и компакт-диски (DVD), грампластинки	20,0	20,6	1 649,3	1 470,9	1 419,3
Музыкалық аспаптар және партитуралар					
Музыкальные инструменты и партитуры	-	0,9	88,5	-	125,4
Темірден жасалған тауарлар					
Скобяные товары	30,5	102,3	660,1	974,2	4 195,2
Сыр, лак және эмалдар					
Краски, лаки и эмали	380,1	111,7	1 555,2	561,2	10 296,9
Әйнек					
Стекло	6,2	5,7	121,5	52,2	2 645,5
Санитарлық-техникалық жабдықтар					
Санитарно-техническое оборудование	95,9	93,4	641,4	858,9	9 063,4
Басқа да топтамаларға енгізілмеген құрылыс материалдары					
Строительные материалы, не включенные в другие группировки	1 275,3	1 163,0	5 519,0	3 895,5	17 944,6
Кітаптар					
Книги	113,6	28,3	598,7	436,8	3 516,8
Газеттер мен журналдар					
Газеты и журналы	153,6	82,2	865,7	64,9	2 726,4
Кеңсе тауарлары					
Канцелярские товары	70,7	24,3	632,0	1 824,8	10 193,6

Қазақстан Республикасындағы бөлшек және көтерме сауда

	<i>Продолжение</i>				
	Павлодар	Солтүстік Қазақстан	Шығыс Қазақстан	Астана қаласы	Алматы қаласы
Кеңсе тауарлары, машиналар мен кеңсеге арналған жабдықтар Канцелярские товары, машины и оборудование конторское	340,0	96,9	407,7	2 658,5	2 484,1
Компьютерлер және тапсырыс берушінің жеке талабына лайықталмаған бағдарламалық қамтамасыз ету Компьютеры и программное обеспечение, не приспособленное к индивидуальным требованиям заказчика	2 067,3	808,7	5 085,1	2 775,9	40 012,2
Фотоаппаратура, жабдықтар және оптикалық дәлдік приборлар Фотоаппаратура, оборудование и приборы оптические точные	149,4	81,7	681,0	1 274,7	2 537,9
Электр байланыс жабдықтары Оборудование электросвязи	920,7	75,7	1 539,3	3 199,5	23 478,4
Сағаттар мен зергерлік бұйымдар Часы и ювелирные изделия	265,8	161,1	386,4	378,5	7 948,1
Спорт тауарлары, велосипедтерді қосқанда Спортивные товары, включая велосипеды	96,2	62,6	704,5	1427,2	9 761,2
Ойындар мен ойыншықтар Игры и игрушки	92,6	1,8	359,2	291,3	5 482,4
Тазалағыш құралдар, түс қағаздар мен еден жабындары Чистящие средства, обои и покрытия напольные	281,1	161,5	4 755,1	1 610,6	9 265,2
Гүлдер, өсімдіктер, тұқымдар мен тыңайтқыштар Цветы, растения, семена и удобрения	36,5	4,3	155,9	158,0	743,3
Сувенирлер және қолөнер кәсіптерінің бұйымдары және діни салт-дәстүр бағытына арналған заттар Сувениры и изделия кустарного промысла и предметы культового и религиозного назначения	-	1,1	-	73,5	1 408,7
Тұрмыстық сұйық отын, баллондағы газ, көмір, ағаш отындары Бытовое жидкое топливо, газ в баллонах, уголь, древесное топливо	12 284,8	9 929,0	19 943,5	14 609,9	54 594,9
Жаңа жолаушы автомобильдері Новые пассажирские автомобили	2 553,9	2 633,7	12 194,8	3 948,3	121 507,8
Қолданылған жолаушы автомобильдері Подержанные пассажирские автомобили	832,4	299,7	2 489,9	49,2	10 597,6

Қазақстан Республикасы Статистика агенттігі

*Розничная и оптовая торговля в Республике Казахстан*

<i>Жалғасы</i>	<i>Продолжение</i>				
	Павлодар	Солтүстік Қазақстан	Шығыс Қазақстан	Астана қаласы	Алматы қаласы
Тұруға арналған автофургондар мен автотіркемелер және басқа да туристік автокөлік құралдары					
Автофургоны и автоприцепы для жилья и прочие туристические автотранспортные средства	312,8	-	75,7	2 034,5	2 816,4
Шиналар					
Шины	210,8	61,2	757,0	469,5	3 380,0
Автомобильдер үшін өзге де бөлшектер мен керек-жарақтар					
Прочие детали и принадлежности для автомобилей	1 282,1	335,7	3 051,8	3 874,4	15 481,9
Мотоциклдер және оған қатысты бөлшектер мен керек-жарақтар					
Мотоциклы и относящиеся к ним детали и принадлежности	-	-	176,4	-	56,8
<b>Барлық тауарлар</b>					
<b>Всего товаров</b>	<b>77 454,8</b>	<b>43 039,3</b>	<b>183 242,3</b>	<b>159 600,4</b>	<b>875 372,6</b>

**4.3 2008 жылғы облыстар бойынша бөлшек сауданың көлемі  
Объем розничной торговли по областям за 2008 год**

млн. тенге	млн. тенге					
	Қазақстан Республикасы	Ақмола	Ақтөбе	Алматы	Атырау	Батыс Қазақстан
<b>Азық-түлік тауарларының саудасы</b>						
<b>Торговля продовольственными товарами</b>	819 658,8	13 880,4	52 532,1	12 310,0	20 189,4	25 588,9
Ет, соның ішінде үй құстарының еті және ет өнімдері						
Мясо, в том числе мясо домашней птицы и мясные продукты	114 955,8	1 570,8	7 160,4	2 056,4	1 181,1	2 674,6
Балық, шаян тәрізділер мен моллюскалар						
Рыба, ракообразные и моллюски	17 465,1	150,2	1 682,3	214,3	203,9	886,4
Сүт өнімдері мен жұмыртқа						
Молочные продукты и яйца	76 054,4	1 427,1	2 707,8	1 338,3	1 098,2	1 847,8
Жемістер мен көкөністер						
Фрукты и овощи	46 246,8	963,9	2 047,9	440,1	1 272,7	1 438,2
Қант						
Сахар	34 687,6	291,2	2 058,1	907,1	766,9	1 403,4
Шоколад және шоколад пен қанттан жасалған кондитер өнімдері						
Шоколад, изделия кондитерские из шоколада и сахара	37 868,8	525,2	1 275,7	575,2	425,1	961,0

*Агентство Республики Казахстан по статистике*

Қазақстан Республикасындағы бөлшек және көтерме сауда

Жалғасы

Продолжение

	Қазақстан Республикасы	Ақмола	Ақтөбе	Алматы	Атырау	Батыс Қазақстан
Нан және ұннан жасалған кондитер өнімдері						
Хлеб и мучные кондитерские изделия	53 256,0	1 126,2	1 544,6	869,1	867,7	1 648,8
Сусындар, алкогольді ішімдіктерді қосқанда						
Напитки, включая алкогольные	161 425,0	3 801,0	15 065,2	1 785,9	6 922,1	4 856,6
арақ және ликер-арақ өнімдері, коньяк						
водка и ликеро-водочные изделия, коньяк	50 131,2	1 431,1	6 147,4	536,7	3 467,3	2 223,1
коньяк						
коньяк	13 845,4	363,8	3 296,1	148,3	1 498,2	626,6
жүзім мен жеміс-жидек шараптары						
вино виноградное и плодовоягодное	27 813,4	577,2	3 671,2	467,1	831,4	224,6
шампан						
шампанское	10 198,0	143,8	510,3	219,2	419,2	118,5
сыра						
пиво	31 736,0	801,4	1 736,2	227,3	1 091,5	825,6
Темекі бұйымдары						
Табачные изделия	47 720,7	600,3	1 980,7	308,0	269,0	631,9
<b>Азық-түлік емес тауарлардың саудасы</b>						
<b>Торговля непродовольственными товарами</b>	1 623 168,4	33 368,0	60 367,4	46 715,5	36 102,3	50 863,6
Фармацевтикалық тауарлар						
Фармацевтические товары	45 270,0	1 545,3	1 638,6	566,8	708,8	1 217,3
Медициналық және ортопедиялық тауарлар						
Медицинские и ортопедические товары	7 211,0	133,4	374,7	118,5	498,7	564,1
Косметика бұйымдары және сәндік керек- жарақтар						
Косметические изделия и туалетные принадлежности	50 883,4	207,2	1 291,0	250,7	500,4	1 163,8
Тоқыма тауарлары						
Текстильные товары	42 144,3	49,6	381,7	62,1	38,3	405,7
Галантерей бұйымдары						
Галантерейные изделия	11 146,5	47,5	77,2	84,3	6,0	308,2
Киімдер						
Одежда	137 299,0	784,4	3 321,3	1 338,8	447,1	7 604,4
Аяқ киімдер						
Обувь	62 212,0	325,0	588,5	692,6	280,3	1 663,8

Қазақстан Республикасы Статистика агенттігі

*Розничная и оптовая торговля в Республике Казахстан*

*Жалғасы*

*Продолжение*

	Қазақстан Республикасы	Ақмола	Ақтөбе	Алматы	Атырау	Батыс Қазақстан
Былғарыдан жасалған бұйымдар мен жол жүруге арналған керек-жарақтар						
Изделия из кожи и дорожные принадлежности Жиһаз	6 273,9	15,4	472,4	40,0	25,6	334,3
Мебель	45 737,5	774,9	2 568,6	523,9	979,7	1 809,6
Үйге қажет заттар, пышақ бұйымдары, фаянс ыдыстары, шыны, фарфор және қыштан жасалған бұйымдар						
Домашняя утварь, ножевые изделия, фаянсовая посуда, изделия из стекла, фарфора и керамики	17 799,8	89,8	210,6	169,8	40,3	864,4
Жарық беретін приборлар						
Осветительные приборы	16 882,7	37,4	116,4	570,0	64,7	233,1
Портьерлер, тор терезе перделер мен тоқыма материалдардан жасалған үйдің әртүрлі заттары						
Портьеры, сетчатые занавеси и различные предметы домашнего обихода из текстильных материалов	7 783,3	3,8	157,9	30,8	0,5	172,6
Тұрмыстық электр приборлары						
Электрические бытовые приборы	89 112,6	1 060,0	3 972,5	451,7	2 256,6	5 889,2
Аудио- және бейнеаппаратуралар						
Аудио- и видеоаппаратура	43 924,1	903,2	2 964,8	371,4	1 032,0	2 169,4
Аудио- және бейнепленкалар жазуымен немесе жазусыз, кассеталар мен компакт-дискілер (DVD), грампластинкалар						
Аудио- и видеопленка с записями или без, кассеты и компакт-диски (DVD), грампластинки	7 938,4	41,3	102,1	8,4	182,0	279,9
Музыкалық аспаптар және партитуралар						
Музыкальные инструменты и партитуры	708,5	0,8	18,2	0,5	0,5	-
Темірден жасалған тауарлар						
Скобяные товары	8 236,9	97,1	240,1	18,1	524,6	40,9

*Агентство Республики Казахстан по статистике*

Қазақстан Республикасындағы бөлшек және көтерме сауда

Жалғасы

Продолжение

	Қазақстан Республикасы	Ақмола	Ақтөбе	Алматы	Атырау	Батыс Қазақстан
Сыр, лак және эмалдар						
Краски, лаки и эмали	19 846,9	448,2	371,5	68,1	43,4	82,9
Әйнек						
Стекло	3 541,1	58,2	116,4	5,0	2,1	11,3
Санитарлық-техникалық жабдықтар						
Санитарно-техническое оборудование	17 238,6	230,7	1 091,2	136,6	31,1	-
Басқа да топтамаларға енгізілмеген құрылыс материалдары						
Строительные материалы, не включенные в другие группировки	67 769,6	859,1	7 187,6	1 501,4	1 655,0	1 369,1
Кітаптар						
Книги	9 971,3	64,6	120,2	50,3	51,2	213,2
Газеттер мен журналдар						
Газеты и журналы	7 752,4	155,0	246,1	95,6	12,1	61,7
Кеңсе тауарлары						
Канцелярские товары	20 743,2	329,9	335,7	185,4	590,8	1 053,3
Кеңсе тауарлары, машиналар мен кеңсеге арналған жабдықтар						
Канцелярские товары, машины и оборудование конторское	13 336,3	58,3	457,3	29,0	46,9	210,8
Компьютерлер және тапсырыс берушінің жеке талабына лайықталмаған бағдарламалық қамтамасыз ету						
Компьютеры и программное обеспечение, не приспособленное к индивидуальным требованиям заказчика	75 176,1	2 039,8	3 543,0	519,4	1 693,2	1 160,5
Фотоаппаратура, жабдықтар және оптикалық дәлдік приборлар						
Фотоаппаратура, оборудование и приборы оптические точные	7 770,8	125,2	571,6	33,7	107,8	124,6
Электр байланыс жабдықтары						
Оборудование электросвязи	32 553,9	235,5	1 223,2	79,5	1 648,9	378,9
Сағаттар мен зергерлік бұйымдар						
Часы и ювелирные изделия	19 154,3	74,6	1 317,5	61,8	3,2	260,1

Қазақстан Республикасы Статистика агенттігі

*Розничная и оптовая торговля в Республике Казахстан*

*Жалғасы*

*Продолжение*

	Қазақстан Республикасы	Ақмола	Ақтөбе	Алматы	Атырау	Батыс Қазақстан
Спорт тауарлары, велосипедтерді қосқанда						
Спортивные товары, включая велосипеды	40 619,2	101,8	446,0	25,8	88,4	165,3
Ойындар мен ойыншықтар						
Игры и игрушки	9 201,7	72,1	93,8	72,2	32,1	75,4
Тазалағыш құралдар, түс қағаздар мен еден жабындары						
Чистящие средства, обои и покрытия напольные	32 584,1	447,2	891,3	315,2	470,2	429,9
Гүлдер, өсімдіктер, тұқымдар мен тыңайтқыштар						
Цветы, растения, семена и удобрения	3 332,3	50,9	51,0	166,7	1,3	38,0
Сувенирлер және қолөнер кәсіптерінің бұйымдары және діни салт-дәстүр бағытына арналған заттар						
Сувениры и изделия кустарного промысла и предметы культового и религиозного назначения	1 501,0	6,7	-	0,5	-	32,0
Тұрмыстық сұйық отын, баллондағы газ, көмір, ағаш отындары						
Бытовое жидкое топливо, газ в баллонах, уголь, древесное топливо	340 217,1	19 951,7	12 382,0	32 377,2	15 287,4	12 609,7
Жаңа жолаушы автомобильдері						
Новые пассажирские автомобили	135 502,0	405,6	5 429,7	206,4	4 655,6	3 576,8
Қолданылған жолаушы автомобильдері						
Подержанные пассажирские автомобили	7 172,2	75,1	281,6	646,3	-	717,0
Тұруға арналған автофургондар мен автотіркемелер және басқа да туристік автокөлік құралдары						
Автофургоны и автоприцепы для жилья и прочие туристические автотранспортные средства	9 375,0	-	-	1 280,2	29,2	105,7
Шиналар						
Шины	12 835,1	568,6	1 255,6	29,1	478,9	499,6

Қазақстан Республикасындағы бөлшек және көтерме сауда

Жалғасы

Продолжение

	Қазақстан Республикасы	Ақмола	Ақтөбе	Алматы	Атырау	Батыс Қазақстан
Автомобильдер үшін өзге де бөлшектер мен керек-жарақтар						
Прочие детали и принадлежности для автомобилей	38 921,8	348,5	1 989,6	568,4	597,4	1 762,7
Мотоциклдер және оған қатысты бөлшектер мен керек-жарақтар						
Мотоциклы и относящиеся к ним детали и принадлежности	629,0	2,5	-	0,6	41,0	106,0
<b>Барлық тауарлар</b>						
<b>Всего товаров</b>	<b>2 442 827,2</b>	<b>47 248,4</b>	<b>112 899,5</b>	<b>59 025,5</b>	<b>56 291,7</b>	<b>76 452,5</b>

Жалғасы

Продолжение

	Жамбыл	Қарағанды	Қостанай	Қызылорда	Маңғыстау	Оңтүстік Қазақстан
<b>Азық-түлік тауарларының саудасы</b>						
<b>Торговля продовольственными товарами</b>	15 327,3	110 534,5	21 286,2	20 830,0	8 175,4	33 371,4
Ет, соның ішінде үй құстарының еті және ет өнімдері						
Мясо, в том числе мясо домашней птицы и мясные продукты	2 017,5	16 531,0	2 970,3	5 344,3	1 316,7	9 955,9
Балық, шаян тәрізділер мен моллюскалар						
Рыба, ракообразные и моллюски	236,4	2 256,4	351,4	244,9	98,6	363,5
Сүт өнімдері мен жұмыртқа						
Молочные продукты и яйца	1 367,3	12 429,6	1 603,4	1 348,1	650,6	1 706,2
Жемістер мен көкөністер						
Фрукты и овощи	1 184,3	5 690,7	1 345,4	2 935,1	623,5	1 161,6
Қант						
Сахар	556,2	3 881,0	426,8	808,7	165,5	1 220,9
Шоколад және шоколад пен қанттан жасалған кондитер өнімдері						
Шоколад, изделия кондитерские из шоколада и сахара	324,8	4 706,8	796,1	305,9	229,1	1 411,4
Нан және ұннан жасалған кондитер өнімдері						
Хлеб и мучные кондитерские изделия	630,7	13 370,4	1 032,2	605,8	333,1	844,4

Қазақстан Республикасы Статистика агенттігі

*Розничная и оптовая торговля в Республике Казахстан*

<i>Жалғасы</i>	<i>Продолжение</i>					
	Жамбыл	Қарағанды	Қостанай	Қызылорда	Маңғыстау	Оңтүстік Қазақстан
Сусындар, алкогольді ішімдіктерді қосқанда						
Напитки, включая алкогольные арақ және ликер-арақ өнімдері, коньяк	3 576,9	11 602,2	6 255,1	1 926,9	1 533,1	6 740,3
водка и ликеро-водочные изделия, коньяк	725,1	4 088,5	2 504,3	632,3	464,6	3 246,6
коньяк	141,1	948,1	485,0	99,3	255,8	814,3
жүзім мен жеміс-жидек шараптары						
вино виноградное и плодоягодное шампан	363,5	1 478,3	1 077,5	218,2	216,3	704,1
шампанское сыра	212,5	421,8	213,7	60,6	136,0	332,0
пиво	712,1	1 413,4	1 471,0	591,4	310,8	497,7
Темекі бұйымдары						
Табачные изделия	1 592,0	1 569,1	1 086,8	294,4	253,2	1 994,9
<b>Азық-түлік емес тауарлардың саудасы</b>						
<b>Торговля непродовольственными товарами</b>	<b>38 372,0</b>	<b>125 302,5</b>	<b>42 817,0</b>	<b>19 038,8</b>	<b>26 200,9</b>	<b>65 608,3</b>
Фармацевтикалық тауарлар						
Фармацевтические товары	2 368,5	3 791,2	3 754,5	635,3	1 089,4	5 610,0
Медициналық және ортопедиялық тауарлар						
Медицинские и ортопедические товары	116,6	1 196,7	501,6	167,6	118,9	1 229,0
Косметика бұйымдары және сәндік керек-жарақтар						
Косметические изделия и туалетные принадлежности	799,0	4 283,7	1 382,9	219,1	117,1	1 257,9
Тоқыма тауарлары						
Текстильные товары	139,5	1 583,8	250,6	99,9	86,8	368,6
Галантерей бұйымдары						
Галантерейные изделия	4,7	334,1	130,3	70,0	3,9	132,8
Кімдер						
Одежда	1 230,0	23 077,2	2 800,2	1 501,7	591,6	4 401,2
Аяқ киімдер						
Обувь	379,0	10 149,8	862,1	894,1	62,8	1 251,6
Былғарыдан жасалған бұйымдар мен жол жүруге арналған керек-жарақтар						
Изделия из кожи и дорожные принадлежности	76,3	424,5	77,9	36,7	29,4	44,4

Қазақстан Республикасындағы бөлшек және көтерме сауда

Жалғасы

Продолжение

	Жамбыл	Қарағанды	Қостанай	Қызылорда	Маңғыстау	Оңтүстік Қазақстан
Жиһаз						
Мебель	686,7	2 731,1	1 219,8	411,4	1 256,8	654,0
Үйге қажет заттар, пышақ бұйымдары, фаянс ыдыстары, шыны, фарфор және қыштан жасалған бұйымдар						
Домашняя утварь, ножевые изделия, фаянсовая посуда, изделия из стекла, фарфора и керамики	113,4	1 863,2	181,6	140,4	203,3	189,1
Жарық беретін приборлар						
Осветительные приборы	6,6	1 360,7	73,2	27,0	28,0	104,0
Портьерлер, тор терезе перделер мен тоқыма материалдардан жасалған үйдің әртүрлі заттары						
Портьеры, сетчатые занавеси и различные предметы домашнего обихода из текстильных материалов	17,9	467,6	128,8	44,0	4,3	98,1
Тұрмыстық электр приборлары						
Электрические бытовые приборы	1 827,6	6 215,9	1 777,7	498,3	1 713,1	2 307,3
Аудио- және бейнеаппаратуралар						
Аудио- и видеоаппаратура	495,6	4 769,1	507,3	510,5	808,6	1 222,2
Аудио- және бейнепленкалар жазуымен немесе жазусыз, кассеталар мен компакт-дискілер (DVD), грампластинкалар						
Аудио- и видеопленка с записями или без, кассеты и компакт-диски (DVD), грампластинки	62,2	462,5	161,3	5,4	5,1	261,7
Музыкалық аспаптар және партитуралар						
Музыкальные инструменты и партитуры	-	-	-	6,8	-	39,1
Темірден жасалған тауарлар						
Скобяные товары	7,7	413,8	177,6	12,3	209,4	562,4
Сыр, лак және эмалдар						
Краски, лаки и эмали	145,8	1 223,5	243,8	168,0	859,6	799,2
Әйнек						
Стекло	29,1	29,3	0,5	5,2	5,0	163,4

Қазақстан Республикасы Статистика агенттігі

*Розничная и оптовая торговля в Республике Казахстан*

<i>Жалғасы</i>	<i>Продолжение</i>					
	Жамбыл	Қарағанды	Қостанай	Қызылорда	Маңғыстау	Оңтүстік Қазақстан
Санитарлық-техникалық жабдықтар						
Санитарно-техническое оборудование	662,2	1 725,1	163,6	14,2	739,4	117,6
Басқа да топтамаларға енгізілмеген құрылыс материалдары						
Строительные материалы, не включенные в другие группировки	1 375,7	2 731,1	1 266,0	339,0	1 032,3	1 488,5
Кітаптар						
Книги	137,1	565,5	179,7	70,4	78,8	121,6
Газеттер мен журналдар						
Газеты и журналы	55,6	785,9	74,9	50,5	81,4	371,8
Кеңсе тауарлары						
Канцелярские товары	164,7	1 104,7	306,4	142,9	682,7	758,8
Кеңсе тауарлары, машиналар мен кеңсеге арналған жабдықтар						
Канцелярские товары, машины и оборудование	137,1	224,1	8,4	17,9	78,4	333,8
Контрольское оборудование						
Компьютерлер және тапсырыс берушінің жеке талабына лайықталмаған бағдарламалық қамтамасыз ету						
Компьютеры и программное обеспечение, не приспособленное к индивидуальным требованиям заказчика	973,3	4 316,7	2 186,1	502,4	1 518,6	996,0
Фотоаппаратура, жабдықтар және оптикалық дәлдік приборлар						
Фотоаппаратура, оборудование и приборы оптические точные	116,9	359,7	47,9	35,4	99,6	177,6
Электр байланыс жабдықтары						
Оборудование электросвязи	110,6	2 275,6	241,9	80,5	398,1	2 657,3
Сағаттар мен зергерлік бұйымдар						
Часы и ювелирные изделия	171,1	855,7	218,1	114,0	47,8	367,4
Спорт тауарлары, велосипедтерді қосқанда						
Спортивные товары, включая велосипеды	108,9	1 320,5	110,6	67,0	59,6	537,4

Қазақстан Республикасындағы бөлшек және көтерме сауда

Жалғасы	Продолжение					
	Жамбыл	Қарағанды	Қостанай	Қызылорда	Маңғыстау	Оңтүстік Қазақстан
Ойындар мен ойыншықтар						
Игры и игрушки	101,9	860,2	267,2	32,3	12,5	48,4
Тазалағыш құралдар, түс қағаздар мен еден жабындары						
Чистящие средства, обои и покрытия напольные	179,6	3 834,4	1 194,6	332,6	583,8	900,5
Гүлдер, өсімдіктер, тұқымдар мен тыңайтқыштар						
Цветы, растения, семена и удобрения	68,5	243,1	15,3	15,7	3,8	172,0
Сувенирлер және қолөнер кәсіптерінің бұйымдары және діни салт-дәстүр бағытына арналған заттар						
Сувениры и изделия кустарного промысла и предметы культового и религиозного назначения	-	301,8	6,3	25,1	0,3	29,7
Тұрмыстық сұйық отын, баллондағы газ, көмір, ағаш отындары						
Бытовое жидкое топливо, газ в баллонах, уголь, древесное топливо	23 047,2	21 232,2	17 703,9	9 344,0	8 564,5	23 735,3
Жаңа жолаушы автомобильдері						
Новые пассажирские автомобили	-	4 782,5	1 360,8	356,1	2 037,1	4 937,0
Қолданылған жолаушы автомобильдері						
Подержанные пассажирские автомобили	18,7	1 076,8	101,5	369,3	40,1	150,7
Тұруға арналған автофургондар мен автотіркемелер және басқа да туристік автокөлік құралдары						
Автофургоны и автоприцепы для жилья и прочие туристические автотранспортные средства	-	348,3	735,0	-	716,3	-
Шиналар						
Шины	260,1	704,9	507,1	101,9	293,9	147,3

*Розничная и оптовая торговля в Республике Казахстан*

<i>Жалғасы</i>	<i>Продолжение</i>					
	Жамбыл	Қарағанды	Қостанай	Қызылорда	Маңғыстау	Оңтүстік Қазақстан
Автомобильдер үшін өзге де бөлшектер мен керек-жарақтар						
Прочие детали и принадлежности для автомобилей	180,3	5 224,1	1 275,0	486,9	1 327,0	545,2
Мотоциклдер және оған қатысты бөлшектер мен керек-жарақтар						
Мотоциклы и относящиеся к ним детали и принадлежности	0,02	6,7	-	-	-	10,2
<b>Барлық тауарлар</b>						
<b>Барлығы</b>	<b>53 699,3</b>	<b>235 837,1</b>	<b>64 103,2</b>	<b>39 868,8</b>	<b>34 376,3</b>	<b>98 979,7</b>

<i>Жалғасы</i>	<i>Продолжение</i>				
	Павлодар	Солтүстік Қазақстан	Шығыс Қазақстан	Астана қаласы	Алматы қаласы
<b>Азық-түлік тауарларының саудасы</b>					
<b>Торговля продовольственными товарами</b>	37 121,4	11 986,6	83 345,2	63 591,2	289 588,6
Ет, соның ішінде үй құстарының еті және ет өнімдері					
Мясо, в том числе мясо домашней птицы и мясные продукты	9 593,3	380,2	16 784,1	7 044,6	28 374,4
Балық, шаян тәрізділер мен моллюскалар					
Рыба, ракообразные и моллюски	298,3	103,0	1 852,5	1 033,2	7 489,9
Сүт өнімдері мен жұмыртқа					
Молочные продукты и яйца	3 807,2	453,1	9 088,3	5 799,2	29 382,2
Жемістер мен көкөністер					
Фрукты и овощи	2 689,1	120,1	6 249,5	4 319,0	13 765,7
Қант					
Сахар	998,7	501,1	2 805,4	2 916,2	14 980,4
Шоколад және шоколад пен қанттан жасалған кондитер өнімдері					
Шоколад, изделия кондитерские из шоколада и сахара	1 488,1	2 405,3	4 226,4	4 051,0	14 161,6
Нан және ұннан жасалған кондитер өнімдері					
Хлеб и мучные кондитерские изделия	2 034,8	1 032,4	4 997,1	8 298,5	14 020,2
Сусындар, алкогольді ішімдіктерді қосқанда					
Напитки, включая алкогольные арақ және ликер-арақ өнімдері, коньяк	5 675,0	4 282,3	12 198,9	11 997,1	63 206,5
водка и ликеро-водочные изделия, коньяк	2 359,6	952,3	4 350,9	4 386,6	12 614,8

Қазақстан Республикасындағы бөлшек және көтерме сауда

Жалғасы

Продолжение

	Павлодар	Солтүстік Қазақстан	Шығыс Қазақстан	Астана қаласы	Алматы қаласы
коньяк					
коньяк	452,5	193,0	866,2	729,5	2 927,7
жүзім мен жеміс-жидек					
шараптары					
вино виноградное и плодоваягодное	671,0	719,7	1 763,2	1 382,7	13 447,5
шампан					
шампанское	183,1	180,6	584,4	625,2	5 837,1
сыра					
пиво	1 335,0	1 794,0	3 280,8	1 905,0	13 742,3
Темекі бұйымдары					
Табачные изделия	1 233,6	493,8	2 902,4	2 546,5	29 964,2
<b>Азық-түлік емес тауарлардың саудасы</b>					
<b>Торговля непродовольственными товарами</b>	52 808,2	39 751,9	127 922,7	154 029,8	703 899,5
Фармацевтикалық тауарлар					
Фармацевтические товары	2 041,4	2 341,8	4 434,1	2 871,5	10 655,4
Медициналық және ортопедиялық тауарлар					
Медицинские и ортопедические товары	333,9	322,3	365,3	254,6	914,9
Косметика бұйымдары және сәндік керек-жарақтар					
Косметические изделия и туалетные принадлежности	1 011,0	302,4	2 523,1	4 699,5	30 874,8
Тоқыма тауарлары					
Текстильные товары	592,2	69,5	868,1	462,9	36 685,1
Галантерея бұйымдары					
Галантерейные изделия	81,2	0,0	454,4	167,2	9 244,7
Киімдер					
Одежда	3 486,8	889,4	16 609,1	9 330,8	59 884,9
Аяқ киімдер					
Обувь	1 998,2	157,1	6 039,8	5 581,0	31 286,3
Былғарыдан жасалған бұйымдар мен жол жүруге арналған керек-жарақтар					
Изделия из кожи и дорожные принадлежности	166,1	7,3	138,2	106,7	4 278,7
Жиһаз					
Мебель	1 071,7	3 642,4	2 731,9	3 904,7	20 770,4
Үйге қажет заттар, пышақ бұйымдары, фаянс ыдыстары, шыны, фарфор және қыштан жасалған бұйымдар					
Домашняя утварь, ножевые изделия, фаянсовая посуда, изделия из стекла, фарфора и керамики	276,2	575,9	644,5	1 241,9	10 995,5
Жарық беретін приборлар					
Осветительные приборы	217,9	89,2	355,3	537,6	13 061,6

Қазақстан Республикасы Статистика агенттігі

*Розничная и оптовая торговля в Республике Казахстан*

*Жалғасы*

*Продолжение*

	Павлодар	Солтүстік Қазақстан	Шығыс Қазақстан	Астана қаласы	Алматы қаласы
Портьерлер, тор терезе перделер мен тоқыма материалдардан жасалған үйдің әртүрлі заттары					
Портьеры, сетчатые занавеси и различные предметы домашнего обихода из текстильных материалов	14,4	-	161,8	294,9	6 185,7
Тұрмыстық электр приборлары					
Электрические бытовые приборы	3 548,5	2 927,7	8 477,1	6 927,6	39 262,0
Аудио- және бейнеаппаратуралар					
Аудио- и видеоаппаратура	1 814,9	2 009,0	5 037,6	4 568,1	14 740,2
Аудио- және бейнепленкалар жазуымен немесе жазусыз, кассеталар мен компакт-дискілер (DVD), грампластинкалар					
Аудио- и видеопленка с записями или без, кассеты и компакт-диски (DVD), грампластинки	19,6	4,8	2 249,0	1 915,4	2 177,8
Музыкалық аспаптар және партитуралар					
Музыкальные инструменты и партитуры	0,8	0,5	101,0	108,3	432,1
Темірден жасалған тауарлар					
Скобяные товары	236,7	3,4	910,7	986,6	3 795,6
Сыр, лак және эмалдар					
Краски, лаки и эмали	306,5	558,2	1 870,2	674,0	11 983,9
Әйнек					
Стекло	3,4	2,7	159,1	480,9	2 469,3
Санитарлық-техникалық жабдықтар					
Санитарно-техническое оборудование	120,5	435,5	662,2	1 571,2	9 537,5
Басқа да топтамаларға енгізілмеген құрылыс материалдары					
Строительные материалы, не включенные в другие группировки	2 829,8	2 078,5	8 662,5	12 822,9	20 571,2
Кітаптар					
Книги	365,5	28,8	750,6	341,4	6 832,5
Газеттер мен журналдар					
Газеты и журналы	261,2	94,5	1 151,1	75,9	4 179,1
Кеңсе тауарлары					
Канцелярские товары	549,9	404,6	1 177,6	2 320,5	10 635,3
Кеңсе тауарлары, машиналар мен кеңсеге арналған жабдықтар					
Канцелярские товары, машины и оборудование конторское	285,8	145,4	384,3	5 258,3	5 660,5

Қазақстан Республикасындағы белшек және көтерме сауда

Жалғасы

Продолжение

	Павлодар	Солтүстік Қазақстан	Шығыс Қазақстан	Астана қаласы	Алматы қаласы
Компьютерлер және тапсырыс берушінің жеке талабына лайықталмаған бағдарламалық қамтамасыз ету					
Компьютеры и программное обеспечение, не приспособленное к индивидуальным требованиям заказчика	2 001,2	1 053,2	4 825,1	7 723,8	40 123,7
Фотоаппаратура, жабдықтар және оптикалық дәлдік приборлар					
Фотоаппаратура, оборудование и приборы оптические точные	179,8	104,7	476,5	1 837,0	3 372,8
Электр байланыс жабдықтары					
Оборудование электросвязи	561,4	87,7	1 496,0	4 581,7	16 497,1
Сағаттар мен зергерлік бұйымдар					
Часы и ювелирные изделия	341,5	286,1	504,2	614,9	13 916,4
Спорт тауарлары, велосипедтерді қосқанда					
Спортивные товары, включая велосипеды	238,4	18,9	851,2	23 544,9	12 934,4
Ойындар мен ойыншықтар					
Игры и игрушки	160,7	-	430,3	376,5	6 566,1
Тазалағыш құралдар, тұс қағаздар мен еден жабындары					
Чистящие средства, обои и покрытия напольные	931,8	216,2	5 283,0	5 670,8	10 902,9
Гүлдер, өсімдіктер, тұқымдар мен тыңайтқыштар					
Цветы, растения, семена и удобрения	25,0	6,6	174,2	187,2	2 113,3
Сувенирлер және қолөнер кәсіптерінің бұйымдары және діни салт-дәстүр бағытына арналған заттар					
Сувениры и изделия кустарного промысла и предметы культового и религиозного назначения	-	-	1,3	55,0	1 042,1
Тұрмыстық сұйық отын, баллондағы газ, көмір, ағаш отындары					
Бытовое жидкое топливо, газ в баллонах, уголь, древесное топливо	17 409,8	14 421,2	26 764,9	23 918,5	61 467,7
Жаңа жолаушы автомобильдері					
Новые пассажирские автомобили	2 594,6	2 012,3	12 201,8	1 499,8	89 445,8
Қолданылған жолаушы автомобильдері					
Подержанные пассажирские автомобили	781,6	-	1 181,0	161,2	1 570,7

Қазақстан Республикасы Статистика агенттігі

*Розничная и оптовая торговля в Республике Казахстан*

*Жалғасы*

*Продолжение*

	Павлодар	Солтүстік Қазақстан	Шығыс Қазақстан	Астана қаласы	Алматы қаласы
Тұруға арналған автофургондар мен автотіркемелер және басқа да туристік автокөлік құралдары					
Автофургоны и автоприцепы для жилья и прочие туристические автотранспортные средства	355,2	-	149,6	2 590,6	3 064,7
Шиналар	642,7	597,0	865,2	836,2	5 047,0
Автомобильдер үшін өзге де бөлшектер мен керек-жарақтар					
Прочие детали и принадлежности для автомобилей	1 863,3	141,0	2 925,4	3 718,2	15 968,9
Мотоциклдер және оған қатысты бөлшектер мен керек-жарақтар					
Мотоциклы и относящиеся к ним детали и принадлежности	1,2	-	152,7	156,6	151,5
<b>Барлық тауарлар</b>					
<b>Всего товаров</b>	<b>89 929,6</b>	<b>51 738,5</b>	<b>211 267,9</b>	<b>217 621,0</b>	<b>993 488,1</b>

**4.4 2009 жылғы облыстар бойынша бөлшек сауданың көлемі**  
**Объем розничной торговли по областям за 2009 год**

млн. теңге

млн. теңге

	Қазақстан Республикасы	Ақмола	Ақтөбе	Алматы	Атырау	Батыс Қазақстан
<b>Азық-түлік тауарларының саудасы</b>						
<b>Торговля продовольственными товарами</b>						
Ет, соның ішінде үй құстарының еті және ет өнімдері	929 793,4	16 975,6	67 372,3	30 816,7	22 477,3	18 137,5
Мясо, в том числе мясо домашней птицы и мясные продукты	131 631,4	1 664,8	7 830,6	4 010,6	1 314,6	3 393,3
Балық, шаян тәрізділер мен моллюскалар	23 122,3	364,8	2 446,8	639,4	172,8	734,4
Рыба, ракообразные и моллюски	97 025,4	1 958,8	4 373,2	2 686,9	1 171,7	2 031,6
Сүт өнімдері мен жұмыртқа	50 529,7	1 519,9	3 262,9	2 386,6	1 710,8	1 244,1
Молочные продукты и яйца	37 841,6	618,0	2 768,2	1 412,2	466,7	1 106,0
Жемістер мен көкөністер						
Фрукты и овощи						
Қант						
Сахар						

Қазақстан Республикасындағы бөлшек және көтерме сауда

Жалғасы

Продолжение

	Қазақстан Республикасы	Ақмола	Ақтөбе	Алматы	Атырау	Батыс Қазақстан
Шоколад және шоколад пен қанттан жасалған кондитер өнімдері						
Шоколад, изделия кондитерские из шоколада и сахара	46 066,8	1 438,0	2 113,1	2 349,1	590,0	969,4
Нан және ұннан жасалған кондитер өнімдері						
Хлеб и мучные кондитерские изделия	74 424,8	1 140,8	2 949,8	2 204,3	745,7	1 000,9
Сусындар, алкогольді ішімдіктерді қосқанда						
Напитки, включая алкогольные арақ және ликер-арақ өнімдері, коньяк	162 851,4	3 212,2	17 222,1	4 535,4	4 967,2	1 821,7
водка и ликеро-водочные изделия, коньяк	47 958,5	1 223,6	5 957,3	1 466,3	2 470,2	628,5
коньяк	12 237,6	295,2	3 006,0	567,4	1 075,4	118,9
жүзім мен жеміс-жидек шараптары						
вино виноградное и плодовоягодное шампан	26 761,8	369,3	4 136,0	379,1	684,3	153,4
шампанское сыра	11 045,1	83,2	1 706,8	266,3	66,0	138,7
пиво	33 630,9	620,9	1 953,0	483,3	598,9	158,5
Темекі бұйымдары						
Табачные изделия	49 130,3	724,4	2 283,6	1 901,4	462,8	276,8
<b>Азық-түлік емес тауарлардың саудасы</b>						
<b>Торговля непродовольственными товарами</b>	1 621 609,5	41 107,4	78 857,6	69 137,1	60 253,2	61 374,6
Фармацевтикалық тауарлар						
Фармацевтические товары	67 202,8	2 804,6	2 198,0	1 670,6	2 005,7	833,4
Медициналық және ортопедиялық тауарлар						
Медицинские и ортопедические товары	17 590,5	514,0	499,0	947,6	917,5	426,8
Косметика бұйымдары және сәндік керек-жарақтар						
Косметические изделия и туалетные принадлежности	46 338,5	877,0	1 561,0	1 404,1	231,4	397,9
Тоқыма тауарлары						
Текстильные товары	63 572,8	903,9	5 688,3	583,6	494,5	3 388,4
Галантерея бұйымдары						
Галантерейные изделия	13 588,1	19,6	139,0	8,0	425,5	1 591,0

Қазақстан Республикасы Статистика агенттігі

*Розничная и оптовая торговля в Республике Казахстан*

<i>Жалғасы</i>	<i>Продолжение</i>					
	Қазақстан Республикасы	Ақмола	Ақтөбе	Алматы	Атырау	Батыс Қазақстан
Киімдер						
Одежда	123 924,8	870,5	2 567,5	1 080,5	1 278,9	6 137,0
Аяқ киімдер						
Обувь	66 774,5	812,6	1 355,2	1 556,8	1 113,7	1 680,4
Былғарыдан жасалған бұйымдар мен жол жүруге арналған керек-жарақтар						
Изделия из кожи и дорожные принадлежности	5 549,7	46,1	844,9	194,6	121,8	161,3
Жиһаз						
Мебель	46 893,5	1 175,8	4 408,9	1 029,8	1 668,1	2 206,5
Үйге қажет заттар, пышақ бұйымдары, фаянс ыдыстары, шыны, фарфор және қыштан жасалған бұйымдар						
Домашняя утварь, ножевые изделия, фаянсовая посуда, изделия из стекла, фарфора и керамики	14 476,0	214,4	583,7	725,8	153,3	119,3
Жарық беретін приборлар						
Осветительные приборы	18 397,7	440,6	238,2	401,8	996,1	364,8
Портьерлер, тор терезе перделер мен тоқыма материалдардан жасалған үйдің әртүрлі заттары						
Портьеры, сетчатые занавеси и различные предметы домашнего обихода из текстильных материалов	19 220,5	244,0	643,6	187,0	0,7	137,2
Тұрмыстық электр приборлары						
Электрические бытовые приборы	70 192,7	1 655,8	5 460,5	4 461,2	3 613,7	2 708,3
Аудио- және бейнеаппаратуралар						
Аудио- и видеоаппаратура	39 675,7	713,3	3 594,6	2 507,7	1 334,3	1 198,0
Музыкалық аспаптар және партитуралар						
Музыкальные инструменты и партитуры	1 041,0	1,9	212,5	16,2	85,2	24,0
Темірден жасалған тауарлар						
Скобяные товары	8 267,6	62,7	107,3	49,2	554,5	1 503,3
Сыр, лак және эмалдар						
Краски, лаки и эмали	21 771,7	536,3	527,1	1 103,1	710,8	1 161,2

Қазақстан Республикасындағы белшек және көтерме сауда

Жалғасы

Продолжение

	Қазақстан Республикасы	Ақмола	Ақтөбе	Алматы	Атырау	Батыс Қазақстан
Әйнек						
Стекло	3 510,3	72,1	87,9	179,0	18,2	20,6
Санитарлық-техникалық жабдықтар						
Санитарно-техническое оборудование	19 777,4	279,1	737,2	342,5	528,0	1 161,6
Басқа да топтамаларға енгізілмеген құрылыс материалдары						
Строительные материалы, не включенные в другие группировки	76 147,2	1 741,8	9 393,6	3 040,2	7 060,2	2 441,1
Кітаптар						
Книги	17 106,6	2 296,6	188,0	325,8	208,9	323,8
Газеттер мен журналдар						
Газеты и журналы	6 984,0	151,4	315,5	626,5	38,4	34,2
Кеңсе тауарлары						
Канцелярские товары	21 050,1	895,5	617,7	683,1	686,0	606,1
Компьютерлер және тапсырыс берушінің жеке талабына лайықталмаған бағдарламалық қамтамасыз ету						
Компьютеры и программное обеспечение, не приспособленное к индивидуальным требованиям заказчика	74 292,1	1 469,6	6 058,1	2 506,8	2 231,4	2 096,3
Фотоаппаратура, жабдықтар және оптикалық дәлдік приборлар						
Фотоаппаратура, оборудование и приборы оптические точные	10 380,2	105,1	1 009,2	142,2	201,2	148,0
Электр байланыс жабдықтары						
Оборудование электросвязи	31 606,9	280,8	1 828,7	145,6	1 445,7	331,1
Сағаттар мен зергерлік бұйымдар						
Часы и ювелирные изделия	21 173,5	214,7	2 180,4	219,3	186,1	159,1
Спорт тауарлары, велосипедтерді қосқанда						
Спортивные товары, включая велосипеды	21 387,7	404,2	549,9	236,6	72,8	325,4
Ойындар мен ойыншықтар						
Игры и игрушки	15 906,9	290,0	244,5	796,4	195,1	186,3

*Розничная и оптовая торговля в Республике Казахстан*

*Жалғасы*

*Продолжение*

	Қазақстан Республикасы	Ақмола	Ақтөбе	Алматы	Атырау	Батыс Қазақстан
Сувенирлер және қолөнер кәсіптерінің бұйымдары және діни салт-дәстүр бағытына арналған заттар						
Сувениры и изделия кустарного промысла и предметы культового и религиозного назначения	4 704,2	172,0	30,8	112,4	216,5	208,3
Тұрмыстық сұйық отын, баллондағы газ, көмір, ағаш отындары						
Бытовое жидкое топливо, газ в баллонах, уголь, древесное топливо	7 565,8	423,1	526,3	1 719,1	-	149,8
Жаңа жолаушы автомобильдері						
Новые пассажирские автомобили	87 305,4	361,1	4 880,6	-	3 310,7	3 086,2
Қолданылған жолаушы автомобильдері						
Подержанные пассажирские автомобили	12 183,9	27,0	309,4	1 218,6	-	1 100,2
Тұруға арналған автофургондар мен автотіркемелер және басқа да туристік автокөлік құралдары						
Автофургоны и автоприцепы для жилья и прочие туристические автотранспортные средства	1 368,6	-	-	-	-	54,4
Шиналар						
Шины	17 109,5	647,5	344,6	223,4	1 064,5	770,2
Автомобильдер үшін өзге де бөлшектер мен керек-жарақтар						
Прочие детали и принадлежности для автомобилей	44 929,8	1 703,4	2 648,9	924,9	2 545,1	1 685,5
Мотоциклдер және оған қатысты бөлшектер мен керек-жарақтар						
Мотоциклы и относящиеся к ним детали и принадлежности	482,3	-	-	-	9,5	-
<b>Барлық тауарлар</b>	<b>2 551 402,9</b>	<b>58 083,0</b>	<b>146 229,9</b>	<b>99 953,8</b>	<b>82 730,6</b>	<b>79 512,1</b>
<b>Всего товаров</b>	<b>2 551 402,9</b>	<b>58 083,0</b>	<b>146 229,9</b>	<b>99 953,8</b>	<b>82 730,6</b>	<b>79 512,1</b>

Қазақстан Республикасындағы бөлшек және көтерме сауда

Жалғасы

Продолжение

	Жамбыл	Қарағанды	Қостанай	Қызылорда	Маңғыстау	Оңтүстік Қазақстан
<b>Азық-түлік тауарларының саудасы</b>						
<b>Торговля продовольственными товарами</b>	22 643,8	133 133,9	28 131,0	28 344,1	13 366,6	34 815,2
Ет, соның ішінде үй құстарының еті және ет өнімдері						
Мясо, в том числе мясо домашней птицы и мясные продукты	1 975,4	23 154,0	3 811,1	7 192,5	3 196,6	8 189,6
Балық, шаян тәрізділер мен моллюскалар						
Рыба, ракообразные и моллюски	112,3	2 667,6	695,4	379,9	178,3	510,9
Сүт өнімдері мен жұмыртқа						
Молочные продукты и яйца	1 530,5	16 763,4	2 024,8	2 173,1	1 389,6	2 188,7
Жемістер мен көкөністер						
Фрукты и овощи	1 269,7	7 893,0	1 814,6	2 935,2	591,1	1 853,6
Қант						
Сахар	1 841,4	6 217,0	830,7	1 375,2	463,2	1 655,1
Шоколад және шоколад пен қанттан жасалған кондитер өнімдері						
Шоколад, изделия кондитерские из шоколада и сахара	643,7	4 752,4	1 534,7	323,8	422,0	1 546,9
Нан және ұннан жасалған кондитер өнімдері						
Хлеб и мучные кондитерские изделия	935,9	15 485,5	2 028,2	931,5	584,9	1 139,0
Сусындар, алкогольді ішімдіктерді қосқанда						
Напитки, включая алкогольные	3 989,1	12 586,6	6 377,6	2 606,7	2 339,7	7 472,2
арақ және ликер-арақ өнімдері, коньяк						
водка и ликеро-водочные изделия, коньяк	1 460,4	3 967,3	2 132,4	465,2	596,4	3 554,7
коньяк						
коньяк	47,3	1 024,9	377,7	107,1	240,9	766,1
жүзім мен жеміс-жидек шараптары						
вино виноградное и плодовоягодное	379,7	1 938,8	868,3	258,5	485,9	821,0
шампан						
шампанское	201,5	496,6	152,4	66,8	86,2	490,4
сыра						
пиво	273,4	1 699,3	1 706,7	897,4	389,6	268,3

Қазақстан Республикасы Статистика агенттігі

*Розничная и оптовая торговля в Республике Казахстан*

<i>Жалғасы</i>	<i>Продолжение</i>					
	Жамбыл	Қарағанды	Қостанай	Қызылорда	Маңғыстау	Оңтүстік Қазақстан
Темекі бұйымдары						
Табачные изделия	3 959,6	1 818,5	1 010,7	447,9	483,4	1 727,1
<b>Азық-түлік емес тауарлардың саудасы</b>						
<b>Торговля непродовольственными товарами</b>	36 313,6	133 808,6	48 301,7	24 428,0	32 324,6	70 121,6
Фармацевтикалық тауарлар						
Фармацевтические товары	3 065,0	6 983,1	5 553,1	1 003,0	339,3	7 236,3
Медициналық және ортопедиялық тауарлар						
Медицинские и ортопедические товары	1 035,0	1 655,0	1 004,8	266,9	33,0	1 933,4
Косметика бұйымдары және сәндік керек-жарақтар						
Косметические изделия и туалетные принадлежности	1 111,1	4 099,3	920,5	386,4	307,5	1 127,6
Тоқыма тауарлары						
Текстильные товары	490,8	2 532,4	621,4	232,8	971,1	877,5
Галантерея бұйымдары						
Галантерейные изделия	107,0	474,1	12,4	-	3,2	178,0
Киімдер						
Одежда	1 146,4	29 090,5	3 099,7	1 693,1	614,0	4 706,1
Аяқ киімдер						
Обувь	1 038,6	11 485,6	943,9	1 720,5	701,7	1 931,4
Былғарыдан жасалған бұйымдар мен жол жүруге арналған керек-жарақтар						
Изделия из кожи и дорожные принадлежности	18,4	795,1	102,6	47,8	53,5	108,6
Жиһаз						
Мебель	1 993,5	2 614,5	1 360,2	636,5	1 197,9	905,8
Үйге қажет заттар, пышақ бұйымдары, фаянс ыдыстары, шыны, фарфор және қыштан жасалған бұйымдар						
Домашняя утварь, ножевые изделия, фаянсовая посуда, изделия из стекла, фарфора и керамики	157,1	3 922,0	243,1	275,4	370,4	602,3
Жарық беретін приборлар						
Осветительные приборы	71,1	770,5	356,6	42,8	128,3	232,5

*Агентство Республики Казахстан по статистике*

Қазақстан Республикасындағы бөлшек және көтерме сауда

Жалғасы

Продолжение

	Жамбыл	Қарағанды	Қостанай	Қызылорда	Маңғыстау	Оңтүстік Қазақстан
Портьерлер, тор терезе перделер мен тоқыма материалдардан жасалған үйдің әртүрлі заттары						
Портьеры, сетчатые занавеси и различные предметы домашнего обихода из текстильных материалов	55,9	681,0	128,5	85,4	2,3	189,4
Тұрмыстық электр приборлары						
Электрические бытовые приборы	1 882,2	5 887,9	1 823,7	616,5	2 272,6	2 776,6
Аудио- және бейнеаппаратуралар						
Аудио- и видеоаппаратура	467,0	4 593,0	990,5	519,4	936,9	1 633,3
Музыкалық аспаптар және партитуралар						
Музыкальные инструменты и партитуры	-	31,9	10,3	0,5	-	15,7
Темірден жасалған тауарлар						
Скобяные товары	19,9	789,0	96,5	23,6	132,4	475,1
Сыр, лак және эмалдар						
Краски, лаки и эмали	598,1	1 314,6	426,4	305,1	745,9	1 076,3
Әйнек						
Стекло	56,9	42,4	8,7	7,0	22,6	153,1
Санитарлық-техникалық жабдықтар						
Санитарно-техническое оборудование	96,6	1 884,7	225,3	11,2	504,7	275,5
Басқа да топтамаларға енгізілмеген құрылыс материалдары						
Строительные материалы, не включенные в другие группировки	877,3	3 001,1	2 514,5	849,2	1 776,2	2 400,6
Кітаптар						
Книги	197,2	586,4	244,3	69,0	80,0	299,7
Газеттер мен журналдар						
Газеты и журналы	85,1	845,2	89,7	40,2	25,3	414,1
Кеңсе тауарлары						
Канцелярские товары	679,4	1 337,1	512,8	273,4	478,5	815,6

Қазақстан Республикасы Статистика агенттігі

*Розничная и оптовая торговля в Республике Казахстан*

<i>Жалғасы</i>	<i>Продолжение</i>					
	Жамбыл	Қарағанды	Қостанай	Қызылорда	Маңғыстау	Оңтүстік Қазақстан
Компьютерлер және тапсырыс берушінің жеке талабына лайықталмаған бағдарламалық қамтамасыз ету Компьютеры и программное обеспечение, не приспособленное к индивидуальным требованиям заказчика	1 049,6	3 016,5	2 119,0	772,6	1 241,5	1 417,8
Фотоаппаратура, жабдықтар және оптикалық дәлдік приборлар						
Фотоаппаратура, оборудование и приборы оптические точные	203,2	521,1	96,3	29,0	325,9	258,9
Электр байланыс жабдықтары						
Оборудование электросвязи	152,4	3 017,3	298,0	365,3	769,8	4 289,9
Сағаттар мен зергерлік бұйымдар						
Часы и ювелирные изделия	273,6	693,0	268,9	201,6	133,8	390,9
Спорт тауарлары, велосипедтерді қосқанда						
Спортивные товары, включая велосипеды	397,6	1 290,5	187,9	87,6	304,5	634,4
Ойындар мен ойыншықтар						
Игры и игрушки	176,3	854,5	337,8	96,0	566,0	139,5
Сувенирлер және қолөнер кәсіптерінің бұйымдары және діни салт-дәстүр бағытына арналған заттар						
Сувениры и изделия кустарного промысла и предметы культового и религиозного назначения	210,5	166,4	22,6	8,5	281,1	20,6
Тұрмыстық сұйық отын, баллондағы газ, көмір, ағаш отындары						
Бытовое жидкое топливо, газ в баллонах, уголь, древесное топливо	301,4	3,1	478,9	367,8	-	1,1

Қазақстан Республикасындағы бөлшек және көтерме сауда

Жалғасы	Продолжение					
	Жамбыл	Қарағанды	Қостанай	Қызылорда	Маңғыстау	Оңтүстік Қазақстан
Жаңа жолаушы автомобильдері Новые пассажирские автомобили	0,4	2 508,6	2 875,8	578,0	1 540,0	4 113,9
Қолданылған жолаушы автомобильдері Подержанные пассажирские автомобили	9,7	2 118,0	149,0	560,1	-	823,2
Тұруға арналған автофургондар мен автотіркемелер және басқа да туристік автокөлік құралдары Автофургоны и автоприцепы для жилья и прочие туристические автотранспортные средства	-	3,5	-	-	49,8	0,5
Шиналар Шины	404,3	1 078,8	768,1	109,8	342,4	167,9
Автомобильдер үшін өзге де бөлшектер мен керек-жарақтар Прочие детали и принадлежности для автомобилей	1 033,9	4 170,2	749,9	426,8	851,4	769,4
Мотоциклдер және оған қатысты бөлшектер мен керек-жарақтар Мотоциклы и относящиеся к ним детали и принадлежности	-	-	-	-	-	-
<b>Барлық тауарлар</b>	<b>58 957,4</b>	<b>266 942,5</b>	<b>76 432,7</b>	<b>52 772,1</b>	<b>45 691,2</b>	<b>104 936,8</b>
<b>Всего товаров</b>	<b>58 957,4</b>	<b>266 942,5</b>	<b>76 432,7</b>	<b>52 772,1</b>	<b>45 691,2</b>	<b>104 936,8</b>

Жалғасы	Продолжение				
	Павлодар	Солтүстік Қазақстан	Шығыс Қазақстан	Астана Қаласы	Алматы Қаласы
<b>Азық-түлік тауарларының саудасы</b>					
<b>Торговля продовольственными товарами</b>	<b>38 197,5</b>	<b>14 784,5</b>	<b>92 728,1</b>	<b>78 240,7</b>	<b>289 628,6</b>
Ет, соның ішінде үй құстарының еті және ет өнімдері Мясо, в том числе мясо домашней птицы и мясные продукты	10 283,5	2 389,4	14 522,3	9 185,4	29 517,6

*Розничная и оптовая торговля в Республике Казахстан*

*Жалғасы*

*Продолжение*

	Павлодар	Солтүстік Қазақстан	Шығыс Қазақстан	Астана Қаласы	Алматы Қаласы
Балық, шаян тәрізділер мен моллюскалар					
Рыба, ракообразные и моллюски	712,9	230,3	3 411,6	1 842,0	8 022,8
Сүт өнімдері мен жұмыртқа					
Молочные продукты и яйца	5 493,5	809,7	11 791,5	7 215,0	33 423,4
Жемістер мен көкөністер					
Фрукты и овощи	1 490,8	648,7	7 257,9	5 106,2	9 544,6
Қант					
Сахар	1 047,3	601,9	3 401,1	3 186,6	10 824,0
Шоколад және шоколад пен қанттан жасалған кондитер өнімдері					
Шоколад, изделия кондитерские из шоколада и сахара	1 662,1	1 015,8	6 033,8	4 894,1	15 777,8
Нан және ұннан жасалған кондитер өнімдері					
Хлеб и мучные кондитерские изделия	2 342,7	1 393,8	6 107,3	11 550,4	23 884,2
Сусындар, алкогольді ішімдіктерді қосқанда					
Напитки, включая алкогольные арақ және ликер-арақ өнімдері, коньяк	5 729,7	3 958,7	17 600,5	9 388,3	59 043,8
водка и ликеро-водочные изделия, коньяк	2 764,6	994,9	5 555,8	3 422,5	11 298,3
коньяк	525,7	198,9	1 770,9	578,1	1 537,0
жүзім мен жеміс-жидек шараптары					
вино виноградное и плодоягодное шампан	778,1	442,9	1 576,5	1 123,6	12 366,2
шампанское сыра	191,3	154,8	1 070,1	595,7	5 278,5
пиво	1 160,8	1 513,5	6 072,2	1 922,6	13 912,5
Темекі бұйымдары					
Табачные изделия	1 375,9	558,5	5 980,7	2 481,5	23 637,5
<b>Азық-түлік емес тауарлардың саудасы</b>					
<b>Торговля непродовольственными товарами</b>	57 723,7	37 529,3	135 177,6	125 452,9	609 698,0
Фармацевтикалық тауарлар					
Фармацевтические товары	3 370,7	2 861,8	7 377,8	3 986,6	15 913,6
Медициналық және ортопедиялық тауарлар					
Медицинские и ортопедические товары	520,4	451,7	863,1	2 380,3	4 141,8

Қазақстан Республикасындағы бөлшек және көтерме сауда

Жалғасы

Продолжение

	Павлодар	Солтүстік Қазақстан	Шығыс Қазақстан	Астана Қаласы	Алматы Қаласы
Косметика бұйымдары және сәндік керек-жарақтар					
Косметические изделия и туалетные принадлежности	678,5	588,6	2 357,9	4 377,7	25 912,0
Тоқыма тауарлары					
Текстильные товары	4 573,1	139,0	2 174,8	2 147,2	37 753,9
Галантерея бұйымдары					
Галантерейные изделия	1 518,7	11,4	23,0	13,1	9 064,1
Киімдер					
Одежда	3 745,5	1 029,5	6 114,2	8 497,5	52 253,9
Аяқ киімдер					
Обувь	2 161,3	317,5	6 552,6	5 123,3	28 279,4
Былғарыдан жасалған бұйымдар мен жол жүруге арналған керек-жарақтар					
Изделия из кожи и дорожные принадлежности	115,3	160,8	745,5	485,8	1 547,7
Жиһаз					
Мебель	704,5	1 145,6	4 984,7	5 646,1	15 214,9
Үйге қажет заттар, пышақ бұйымдары, фаянс ыдыстары, шыны, фарфор және қыштан жасалған бұйымдар					
Домашняя утварь, ножевые изделия, фаянсовая посуда, изделия из стекла, фарфора и керамики	660,4	416,9	1 166,4	995,2	3 870,3
Жарық беретін приборлар					
Осветительные приборы	720,0	728,0	608,5	569,2	11 728,8
Портьерлер, тор терезе перделер мен тоқыма материалдардан жасалған үйдің әртүрлі заттары					
Портьеры, сетчатые занавеси и различные предметы домашнего обихода из текстильных материалов	425,0	38,5	438,4	671,5	15 292,1
Тұрмыстық электр приборлары					
Электрические бытовые приборы	3 085,6	3 024,8	8 166,5	5 388,0	17 368,8
Аудио- және бейнеаппаратуралар					
Аудио- и видеоаппаратура	1 656,9	2 168,3	4 040,7	4 328,8	8 992,9
Музыкалық аспаптар және партитуралар					
Музыкальные инструменты и партитуры	12,5	-	54,7	202,3	373,3
Темірден жасалған тауарлар					
Скобяные товары	227,4	81,0	462,8	1 610,0	2 073,0
Сыр, лак және эмалдар					
Краски, лаки и эмали	1 246,9	306,8	1 798,3	1 155,9	8 759,1

Қазақстан Республикасы Статистика агенттігі

*Розничная и оптовая торговля в Республике Казахстан*

<i>Жалғасы</i>	<i>Продолжение</i>				
	Павлодар	Солтүстік Қазақстан	Шығыс Қазақстан	Астана Қаласы	Алматы Қаласы
Әйнек					
Стекло	162,1	26,9	157,0	233,1	2 262,8
Санитарлық-техникалық жабдықтар					
Санитарно-техническое оборудование	382,9	441,9	1 356,3	3 517,8	8 032,1
Басқа да топтамаларға енгізілмеген құрылыс материалдары					
Строительные материалы, не включенные в другие группировки	2 648,0	1 811,4	7 772,8	9 274,5	19 544,5
Кітаптар					
Книги	279,1	80,1	807,3	3 672,5	7 447,8
Газеттер мен журналдар					
Газеты и журналы	195,7	103,6	1 139,5	597,2	2 282,4
Кеңсе тауарлары					
Канцелярские товары	745,2	335,3	3 256,2	2 397,3	6 730,9
Компьютерлер және тапсырыс берушінің жеке талабына лайықталмаған бағдарламалық қамтамасыз ету					
Компьютеры и программное обеспечение, не приспособленное к индивидуальным требованиям заказчика	2 360,5	1 740,7	5 066,0	6 478,7	34 667,0
Фотоаппаратура, жабдықтар және оптикалық дәлдік приборлар					
Фотоаппаратура, оборудование и приборы оптические точные	517,5	177,1	268,8	3 601,3	2 775,1
Электр байланыс жабдықтары					
Оборудование электросвязи	776,8	119,1	3 592,8	4 865,4	9 328,1
Сағаттар мен зергерлік бұйымдар					
Часы и ювелирные изделия	487,6	294,6	755,5	1 021,8	13 692,7
Спорт тауарлары, велосипедтерді қосқанда					
Спортивные товары, включая велосипеды	719,1	1 096,5	1 873,2	1 043,4	12 163,9
Ойындар мен ойыншықтар					
Игры и игрушки	309,4	127,8	1 009,3	631,6	9 946,4
Сувенирлер және қолөнер кәсіптерінің бұйымдары және діни салт-дәстүр бағытына арналған заттар					
Сувениры и изделия кустарного промысла и предметы культового и религиозного назначения	215,3	55,4	296,3	368,2	2 319,5

*Агентство Республики Казахстан по статистике*

Қазақстан Республикасындағы бөлшек және көтерме сауда

Жалғасы

Продолжение

	Павлодар	Солтүстік Қазақстан	Шығыс Қазақстан	Астана Қаласы	Алматы Қаласы
Тұрмыстық сұйық отын, баллондағы газ, көмір, ағаш отындары					
Бытовое жидкое топливо, газ в баллонах, уголь, древесное топливо	710,5	1 204,5	1 497,7	155,9	26,7
Жаңа жолаушы автомобильдері					
Новые пассажирские автомобили	1 185,9	663,5	2 546,2	4 807,1	54 847,3
Қолданылған жолаушы автомобильдері					
Подержанные пассажирские автомобили	721,2	837,9	660,8	0,7	3 647,9
Тұруға арналған автофургондар мен автотіркемелер және басқа да туристік автокөлік құралдары					
Автофургоны и автоприцепы для жилья и прочие туристические автотранспортные средства	-	-	14,1	104,1	1 142,2
Шиналар					
Шины	1 017,3	421,8	1 959,7	1 208,7	6 590,5
Автомобильдер үшін өзге де бөлшектер мен керек-жарақтар					
Прочие детали и принадлежности для автомобилей	2 239,7	894,5	6 249,2	2 925,3	15 111,9
Мотоциклдер және оған қатысты бөлшектер мен керек-жарақтар					
Мотоциклы и относящиеся к ним детали и принадлежности	-	-	70,7	348,4	53,7
<b>Барлық тауарлар</b>					
<b>Всего товаров</b>	<b>95 921,2</b>	<b>52 313,7</b>	<b>227 905,7</b>	<b>203 693,5</b>	<b>899 326,6</b>

**4.5 2010 жылғы облыстар бойынша бөлшек сауданың көлемі**  
**Объем розничной торговли по областям за 2010 год**

млн. теңге

млн. теңге

	Қазақстан Республикасы	Ақмола	Ақтөбе	Алматы	Атырау	Батыс Қазақстан
<b>Азық-түлік тауарларының саудасы</b>						
<b>Торговля продовольственными товарами</b>	<b>1 050 172,6</b>	<b>33 700,3</b>	<b>93 967,2</b>	<b>42 017,1</b>	<b>32 260,4</b>	<b>25 006,0</b>

Қазақстан Республикасы Статистика агенттігі

*Розничная и оптовая торговля в Республике Казахстан*

*Жалғасы*

*Продолжение*

	Қазақстан Республикасы	Ақмола	Ақтөбе	Алматы	Атырау	Батыс Қазақстан
Ет, соның ішінде үй құстарының еті және ет өнімдері						
Мясо, в том числе мясо домашней птицы и мясные продукты	147 871,8	2 487,1	11 087,0	5 769,6	2 469,8	5 609,4
Балық, шаян тәрізділер мен моллюскалар						
Рыба, ракообразные и моллюски	27 736,4	906,9	1 290,0	719,1	495,9	340,0
Сүт өнімдері мен жұмыртқа						
Молочные продукты и яйца	110 452,1	3 868,9	8 180,8	4 278,9	3 124,8	3 432,8
Жемістер мен көкөністер						
Фрукты и овощи	93 724,2	2 447,5	12 537,4	5 043,4	2 914,4	2 969,5
Қант						
Сахар	38 026,9	1 210,8	2 537,6	2 137,5	1 172,9	711,0
Шоколад және шоколад пен қанттан жасалған кондитер өнімдері						
Шоколад, изделия кондитерские из шоколада и сахара	58 864,4	3 565,5	2 070,3	3 169,3	1 464,4	1 754,0
Нан және ұннан жасалған кондитер өнімдері						
Хлеб и мучные кондитерские изделия	83 637,3	2 479,5	10 049,6	3 127,1	2 041,4	1 865,3
Сусындар, алкогольді ішімдіктерді қосқанда						
Напитки, включая алкогольные арақ және ликер-арақ өнімдері, коньяк	165 627,5	5 974,7	15 040,1	5 112,4	6 978,2	2 003,5
водка и ликеро-водочные изделия, коньяк	51 829,6	1 964,4	5 160,8	1 754,8	3 634,6	695,5
коньяк	12 699,8	306,0	1 048,3	686,9	471,2	105,0
жүзім мен жеміс-жидек шараптары						
вино виноградное и плодовоягодное шампан	22 993,7	286,1	3 344,1	460,0	568,8	91,0
шампанское сыра	6 508,5	223,4	1 335,3	258,6	70,6	83,1
пиво	35 077,9	1 687,7	1 501,4	596,5	982,0	124,1
Темекі бұйымдары						
Табачные изделия	49 561,1	1 521,8	2 531,6	2 184,0	1 060,8	438,2
<b>Азық-түлік емес тауарлардың саудасы</b>						
<b>Торговля непродовольственными товарами</b>	<b>2 146 975,2</b>	<b>50 387,9</b>	<b>111 043,8</b>	<b>84 904,7</b>	<b>97 848,6</b>	<b>70 635,3</b>

Қазақстан Республикасындағы бөлшек және көтерме сауда

Жалғасы

Продолжение

	Қазақстан Республикасы	Ақмола	Ақтөбе	Алматы	Атырау	Батыс Қазақстан
Фармацевтикалық тауарлар						
Фармацевтические товары	87 690,1	2 441,3	2 274,3	2 065,5	4 186,7	1 102,9
Медициналық және ортопедиялық тауарлар						
Медицинские и ортопедические товары	21 004,2	314,6	624,2	485,8	988,9	364,5
Косметика бұйымдары және сәндік керек-жарақтар						
Косметические изделия и туалетные принадлежности	69 279,7	1 500,7	1 728,4	1 958,9	2 164,3	1 858,0
Тоқыма тауарлары						
Текстильные товары	53 686,6	658,4	552,2	1 099,0	533,6	2 166,9
Киімдер						
Одежда	200 684,6	4 596,9	2 822,2	3 582,0	3 421,2	4 180,0
Аяқ киімдер						
Обувь	94 006,0	2 071,4	981,0	2 667,4	4 799,0	3 178,3
Былғарыдан жасалған бұйымдар мен жол жүруге арналған керек-жарақтар						
Изделия из кожи и дорожные принадлежности	8 363,2	128,1	208,2	394,5	80,4	830,3
Жиһаз						
Мебель	57 391,0	1 521,0	2 256,2	1 769,8	5 337,3	3 871,0
Үйге қажет заттар, пышақ бұйымдары, фаянс ыдыстары, шыны, фарфор және қыштан жасалған бұйымдар						
Домашняя утварь, ножевые изделия, фаянсовая посуда, изделия из стекла, фарфора и керамики	26 421,7	623,4	604,1	875,0	1 557,8	855, 1
Жарық беретін приборлар						
Осветительные приборы	21 999,0	269 ,1	1 199,6	410,0	274,1	218,4
Портьерлер, тор терезе перделер мен тоқыма материалдардан жасалған үйдің әртүрлі заттары						
Портьеры, сетчатые занавеси и различные предметы домашнего обихода из текстильных материалов	23 242,6	142,4	2 820,2	223,7	6,7	248,5

*Розничная и оптовая торговля в Республике Казахстан*

*Жалғасы*

*Продолжение*

	Қазақстан Республикасы	Ақмола	Ақтөбе	Алматы	Атырау	Батыс Қазақстан
Тұрмыстық электр приборлары						
Электрические бытовые приборы	98 002,7	1 940,3	3 863,0	3 980,3	7 820,9	3 557,5
Аудио- және бейнеаппаратуралар						
Аудио- и видеоаппаратура	50 958,2	945,6	5 569,6	1 374,0	2 798,9	1 956,8
Аудио- және бейнепленкалар жазуымен немесе жазусыз, кассеталар мен компакт-дискілер (DVD), грампластинкалар						
Аудио- и видеопленка с записями или без, кассеты и компакт-диски (DVD), грампластинки	5 665,1	55,1	94,8	262,2	30,6	110,0
Музыкалық аспаптар және партитуралар						
Музыкальные инструменты и партитуры	1 489,8	-	307,5	16,3	209,8	24,8
Темірден жасалған тауарлар						
Скобяные товары	8 976,1	108,7	942,3	4,1	1 249,3	697,8
Сыр, лак және эмалдар						
Краски, лаки и эмали	32 860,6	977,5	7 283,7	761,7	410,2	1 017,1
Әйнек						
Стекло	6 232,4	49,7	824,4	455,6	285,9	148,7
Санитарлық-техникалық жабдықтар						
Санитарно-техническое оборудование	24 425,9	872,0	3 516,2	946,5	738,5	943,1
Басқа да топтамаларға енгізілмеген құрылыс материалдары						
Строительные материалы, не включенные в другие группировки	97 100,8	1 377,3	10 800,2	2 924,6	7 744,6	9 944,8
Кітаптар						
Книги	13 600,3	234,9	192,0	284,7	608,4	287,3
Газеттер мен журналдар						
Газеты и журналы	7 844,2	121,1	347,2	539,7	99,2	174,9
Кеңсе тауарлары						
Канцелярские товары	26 784,4	674,8	733,0	1 003,9	757,0	1 283,6
Кеңсе тауарлары, машиналар мен кеңсеге арналған жабдықтар						
Канцелярские товары, машины и оборудование конторское	3 554,4	21,0	15,0	30,8	13,6	190,3

*Агентство Республики Казахстан по статистике*

Қазақстан Республикасындағы бөлшек және көтерме сауда

Жалғасы

Продолжение

	Қазақстан Республикасы	Ақмола	Ақтөбе	Алматы	Атырау	Батыс Қазақстан
Компьютерлер және тапсырыс берушінің жеке талабына лайықталмаған бағдарламалық қамтамасыз ету						
Компьютеры и программное обеспечение, не приспособленное к индивидуальным требованиям заказчика	98 197,7	1 516,0	9 355,7	4 386,5	3 319,7	3 067,0
Фотоаппаратура, жабдықтар және оптикалық дәлдік приборлар						
Фотоаппаратура, оборудование и приборы оптические точные	15 683,8	185,5	573,7	213,5	565,5	277,8
Электр байланыс жабдықтары						
Оборудование электросвязи	33 019,7	439,9	1 475,2	206,3	4 040,5	838,2
Сағаттар мен зергерлік бұйымдар						
Часы и ювелирные изделия	23 636,8	246,8	839,8	439,8	130,5	509,1
Спорт тауарлары, велосипедтерді қосқанда						
Спортивные товары, включая велосипеды	21 005,7	256,1	738,0	347,8	420,8	796,2
Ойындар мен ойыншықтар						
Игры и игрушки	18 793,9	613,0	496,2	1 111,5	237,6	622,5
Тазалағыш құралдар, түс қағаздар мен еден жабындары						
Чистящие средства, обои и покрытия напольные	45 915,8	2 111,5	2 173,3	1 351,5	1 794,8	1 281,0
Гүлдер, өсімдіктер, тұқымдар мен тыңайтқыштар						
Цветы, растения, семена и удобрения	9 260,0	162,5	4,0	448,3	485,6	252,2
Сувенирлер және қолөнер кәсіптерінің бұйымдары және діни салт-дәстүр бағытына арналған заттар						
Сувениры и изделия кустарного промысла и предметы культового и религиозного назначения	7 602,0	532,7	153,4	136,8	233,2	144,9

Қазақстан Республикасы Статистика агенттігі

*Розничная и оптовая торговля в Республике Казахстан*

*Жалғасы*

*Продолжение*

	Қазақстан Республикасы	Ақмола	Ақтөбе	Алматы	Атырау	Батыс Қазақстан
Тұрмыстық сұйық отын, баллондағы газ, көмір, ағаш отындары						
Бытовое жидкое топливо, газ в баллонах, уголь, древесное топливо	16 892,2	1 563,8	593,5	4 817,1	-	-
Жаңа жолаушы автомобильдері						
Новые пассажирские автомобили	108 655,0	195,2	4 955,0	1,3	5 962,0	3 845,8
Қолданылған жолаушы автомобильдері						
Подержанные пассажирские автомобили	18 817,8	2,9	400,3	1 037,5	-	14,7
Тұруға арналған автофургондар мен автотіркемелер және басқа да туристік автокөлік құралдары						
Автофургоны и автоприцепы для жилья и прочие туристические автотранспортные средства	3 943,9	-	774,2	1,0	-	6,5
Шиналар						
Шины	17 431,6	490,5	1 992,5	271,9	439,1	605,1
Автомобильдер үшін өзге де бөлшектер мен керек-жарақтар						
Прочие детали и принадлежности для автомобилей	75 250,3	3 562,4	6 601,5	1 057,1	2 118,6	1 021,5
Мотоциклдер және оған қатысты бөлшектер мен керек-жарақтар						
Мотоциклы и относящиеся к ним детали и принадлежности	409,9	-	-	-	96,0	-
<b>Барлық тауарлар</b>						
<b>Всего товаров</b>	<b>3 197 147,8</b>	<b>84 088,2</b>	<b>205 010,9</b>	<b>126 921,8</b>	<b>130 109,0</b>	<b>95 641,3</b>

*Жалғасы*

*Продолжение*

	Жамбыл	Қарағанды	Қостанай	Қызылорда	Маңғыстау	Оңтүстік Қазақстан
<b>Азық-түлік тауарларының саудасы</b>						
<b>Торговля продовольственными товарами</b>	<b>28 954,5</b>	<b>159 188,1</b>	<b>37 384,2</b>	<b>47 194,7</b>	<b>21 148,7</b>	<b>54 843,0</b>

Қазақстан Республикасындағы бөлшек және көтерме сауда

Жалғасы

Продолжение

	Жамбыл	Қарағанды	Қостанай	Қызылорда	Маңғыстау	Оңтүстік Қазақстан
Ет, соның ішінде үй құстарының еті және ет өнімдері						
Мясо, в том числе мясо домашней птицы и мясные продукты	2 376,6	26 796,6	4 388,1	13 014,1	3 723,0	6 587,8
Балық, шаян тәрізділер мен моллюскалар						
Рыба, ракообразные и моллюски	524,6	3 554,0	752,0	678,6	556,0	892,1
Сүт өнімдері мен жұмыртқа						
Молочные продукты и яйца	3 010,5	21 033,2	3 294,1	2 341,8	2 448,2	3 681,2
Жемістер мен көкөністер						
Фрукты и овощи	2 184,2	13 689,3	3 546,9	6 482,2	2 404,4	6 331,6
Қант						
Сахар	1 421,2	7 009,6	1 392,3	3 208,8	613,1	2 111,9
Шоколад және шоколад пен қанттан жасалған кондитер өнімдері						
Шоколад, изделия кондитерские из шоколада и сахара	2 304,2	6 929,3	2 366,3	750,2	815,0	3 490,3
Нан және ұннан жасалған кондитер өнімдері						
Хлеб и мучные кондитерские изделия	1 352,9	18 276,9	2 233,3	1 213,4	1 163,0	3 675,3
Сусындар, алкогольді ішімдіктерді қосқанда						
Напитки, включая алкогольные арақ және ликер-арақ өнімдері, коньяк	3 757,1	14 982,8	7 968,3	3 106,6	3 317,2	8 880,3
водка и ликеро-водочные изделия, коньяк	1 113,7	5 017,9	3 287,4	526,1	886,1	3 455,4
коньяк	83,6	1 229,1	905,0	133,5	267,4	276,1
жүзім мен жеміс-жидек шараптары						
вино виноградное и плодовоягодное шампанское	50,8	2 245,2	705,0	420,6	550,8	800,2
сыра	54,6	565,9	101,8	82,8	69,4	163,1
пиво	371,0	1 876,7	1 756,5	855,9	436,0	1 528,7
Темекі бұйымдары						
Табачные изделия	4 205,8	2 357,9	1 392,0	522,3	1 020,3	2 843,4
<b>Азық-түлік емес тауарлардың саудасы</b>						
<b>Торговля непродовольственными товарами</b>	38 914,9	171 156,1	65 631,0	34 047,4	56 837,2	105 421,5

Қазақстан Республикасы Статистика агенттігі

*Розничная и оптовая торговля в Республике Казахстан*

*Жалғасы*

*Продолжение*

	Жамбыл	Қарағанды	Қостанай	Қызылорда	Маңғыстау	Оңтүстік Қазақстан
Фармацевтикалық тауарлар Фармацевтические товары	3 241,7	7 673,1	7 197,0	1 320,1	385,0	8 879,8
Медициналық және ортопедиялық тауарлар Медицинские и ортопедические товары	334,1	3 406,0	1 069,0	262,0	406,5	2 591,2
Косметика бұйымдары және сәндік керек-жарақтар Косметические изделия и туалетные принадлежности	1 362,9	5 826,9	1 562,4	444,7	866,4	2 424,6
Тоқыма тауарлары Текстильные товары	879,4	2 808,8	608,7	733,3	1 408,2	917,7
Киімдер Одежда	1 195,2	35 382,0	5 769,4	2 094,4	13 175,9	4 320,5
Аяқ киімдер Обувь	316,2	13 939,0	1 654,2	1 990,0	1 304,3	3 600,8
Былғарыдан жасалған бұйымдар мен жол жүруге арналған керек-жарақтар Изделия из кожи и дорожные принадлежности	83,1	930,8	250,2	48,2	129,4	1 122,0
Жиһаз Мебель	1 645,4	3 855,0	1 448,5	1 394,4	1 654,2	2 368,2
Үйге қажет заттар, пышақ бұйымдары, фаянс ыдыстары, шыны, фарфор және қыштан жасалған бұйымдар Домашняя утварь, ножевые изделия, фаянсовая посуда, изделия из стекла, фарфора и керамики	306,0	4 915,2	560,7	327,3	471,2	1 498,9
Жарық беретін приборлар Осветительные приборы	23,3	1 367,0	375,0	90,8	928,5	955,6
Портьерлер, тор терезе перделер мен тоқыма материалдардан жасалған үйдің әртүрлі заттары Портьеры, сетчатые занавеси и различные предметы домашнего обихода из текстильных материалов	79,8	760,0	169,6	173,3	195,7	521,1

Қазақстан Республикасындағы бөлшек және көтерме сауда

Жалғасы

Продолжение

	Жамбыл	Қарағанды	Қостанай	Қызылорда	Маңғыстау	Оңтүстік Қазақстан
Тұрмыстық электр приборлары						
Электрические бытовые приборы	997,2	8 736,5	2 822,1	1 127,6	2 768,5	3 678,5
Аудио- және бейнеаппаратуралар						
Аудио- и видеоаппаратура	2 810,8	6 553,3	1 740,0	510,1	1 552,9	2 300,4
Аудио- және бейнепленкалар жазуымен немесе жазусыз, кассеталар мен компакт-дискілер (DVD), грампластинкалар						
Аудио- и видеопленка с записями или без, кассеты и компакт-диски (DVD), грампластинки	179,9	468,9	385,5	9,2	15,2	199,7
Музыкалық аспаптар және партитуралар						
Музыкальные инструменты и партитуры	-	16,8	15,2	0,7	13,8	22,8
Темірден жасалған тауарлар						
Скобяные товары	97,5	859,3	72,9	26,4	340,3	604,2
Сыр, лак және эмалдар						
Краски, лаки и эмали	526,4	1 516,2	589,1	423,3	1 425,2	1 893,7
Әйнек						
Стекло	84,1	28,0	37,2	41,8	92,1	797,7
Санитарлық-техникалық жабдықтар						
Санитарно-техническое оборудование	69,2	2 321,2	169,6	39,4	772,2	826,6
Басқа да топтамаларға енгізілмеген құрылыс материалдары						
Строительные материалы, не включенные в другие группировки	404,6	3 529,8	3 073,2	2 107,1	2 989,5	4 935,2
Кітаптар						
Книги	142,1	630,2	296,0	57,0	145,9	335,5
Газеттер мен журналдар						
Газеты и журналы	126,0	941,3	128,9	43,6	39,4	632,3
Кеңсе тауарлары						
Канцелярские товары	431,9	1 505,0	563,1	242,5	370,4	1 416,3
Кеңсе тауарлары, машиналар мен кеңсеге арналған жабдықтар						
Канцелярские товары, машины и оборудование конторское	13,0	52,0	16,4	48,0	25,1	79,3

Қазақстан Республикасы Статистика агенттігі

*Розничная и оптовая торговля в Республике Казахстан*

*Жалғасы*

*Продолжение*

	Жамбыл	Қарағанды	Қостанай	Қызылорда	Маңғыстау	Оңтүстік Қазақстан
Компьютерлер және тапсырыс берушінің жеке талабына лайықталмаған бағдарламалық қамтамасыз ету						
Компьютеры и программное обеспечение, не приспособленное к индивидуальным требованиям заказчика	1 457,7	5 079,7	3 325,9	1 038,9	2 930,7	3 940,7
Фотоаппаратура, жабдықтар және оптикалық дәлдік приборлар						
Фотоаппаратура, оборудование и приборы оптические точные	132,9	776,6	141,1	53,0	581,4	249,7
Электр байланыс жабдықтары						
Оборудование электросвязи	230,2	3 601,0	397,5	177,4	717,6	4 410,2
Сағаттар мен зергерлік бұйымдар						
Часы и ювелирные изделия	323,2	821,4	597,0	509,8	382,8	445,1
Спорт тауарлары, велосипедтерді қосқанда						
Спортивные товары, включая велосипеды	809,5	893,6	139,9	97,1	263,5	1 083,9
Ойындар мен ойыншықтар						
Игры и игрушки	212,4	1 003,7	699,4	106,6	65,7	636,1
Тазалағыш құралдар, түс қағаздар мен еден жабындары						
Чистящие средства, обои и покрытия напольные	892,9	5 637,5	946,9	925,0	676,5	2713,4
Гүлдер, өсімдіктер, тұқымдар мен тыңайтқыштар						
Цветы, растения, семена и удобрения	243,7	208,5	61,7	19,7	3,2	584,3
Сувенирлер және қолөнер кәсіптерінің бұйымдары және діни салт-дәстүр бағытына арналған заттар						
Сувениры и изделия кустарного промысла и предметы культового и религиозного назначения	84,8	139,2	215,5	19,8	983,8	356,3

Қазақстан Республикасындағы бөлшек және көтерме сауда

Жалғасы

Продолжение

	Жамбыл	Қарағанды	Қостанай	Қызылорда	Маңғыстау	Оңтүстік Қазақстан
Тұрмыстық сұйық отын, баллондағы газ, көмір, ағаш отындары						
Бытовое жидкое топливо, газ в баллонах, уголь, древесное топливо	442,6	225,3	1 287,5	569,1	-	1 385,7
Жаңа жолаушы автомобильдері						
Новые пассажирские автомобили	-	2 127,8	2 398,3	175,6	988,5	6 420,7
Қолданылған жолаушы автомобильдері						
Подержанные пассажирские автомобили	516,1	2 708,5	365,5	673,3	15,5	372,7
Тұруға арналған автофургондар мен автотіркемелер және басқа да туристік автокөлік құралдары						
Автофургоны и автоприцепы для жилья и прочие туристические автотранспортные средства	2,5	-	-	-	203,0	164,9
Шиналар						
Шины	552,2	960,5	1 161,2	111,3	407,4	193,4
Автомобильдер үшін өзге де бөлшектер мен керек-жарақтар						
Прочие детали и принадлежности для автомобилей	383,3	5 021,5	1 589,3	1 181,2	1 454,7	1 412,4
Мотоциклдер және оған қатысты бөлшектер мен керек-жарақтар						
Мотоциклы и относящиеся к ним детали и принадлежности	-	-	1,0	-	-	-
<b>Барлық тауарлар</b>						
<b>Всего товаров</b>	<b>67 869,5</b>	<b>330 344,2</b>	<b>103 015,1</b>	<b>81 242,2</b>	<b>77 985,9</b>	<b>160 264,5</b>

Жалғасы

Продолжение

	Павлодар	Солтүстік Қазақстан	Шығыс Қазақстан	Астана қаласы	Алматы қаласы
<b>Азық-түлік тауарларының саудасы</b>					
<b>Торговля продовольственными товарами</b>	<b>30 132,7</b>	<b>25 303,3</b>	<b>111 961,6</b>	<b>87 260,0</b>	<b>219 850,8</b>

Қазақстан Республикасы Статистика агенттігі

*Розничная и оптовая торговля в Республике Казахстан*

<i>Жалғасы</i>	<i>Продолжение</i>				
	Павлодар	Солтүстік Қазақстан	Шығыс Қазақстан	Астана қаласы	Алматы қаласы
Ет, соның ішінде үй құстарының еті және ет өнімдері					
Мясо, в том числе мясо домашней птицы и мясные продукты	5 252,9	3 941,7	18 205,2	7 831,6	28 331,3
Балық, шаян тәрізділер мен моллюскалар					
Рыба, ракообразные и моллюски	626,4	517,1	4 757,6	3 614,8	7 511,3
Сүт өнімдері мен жұмыртқа					
Молочные продукты и яйца	1 294,0	2 010,2	14 213,4	10 220,5	24 018,8
Жемістер мен көкөністер					
Фрукты и овощи	3 776,1	1 288,7	6 979,1	4 912,8	16 216,7
Қант					
Сахар	410,1	949,3	3 641,4	2 067,6	7 431,8
Шоколад және шоколад пен қанттан жасалған кондитер өнімдері					
Шоколад, изделия кондитерские из шоколада и сахара	2 732,0	1 792,8	8 749,1	3 728,5	13 183,2
Нан және ұннан жасалған кондитер өнімдері					
Хлеб и мучные кондитерские изделия	983,1	1 925,6	7 061,0	10 566,3	15 623,6
Сусындар, алкогольді ішімдіктерді қосқанда					
Напитки, включая алкогольные арақ және ликер-арақ өнімдері, коньяк	5 585,1	5 769,5	20 186,8	13 927,3	43 037,6
водка и ликеро-водочные изделия, коньяк	3 013,2	1 466,1	6 082,6	5 849,6	7 921,4
коньяк	421,8	438,9	1 781,5	2 343,9	2 201,6
жүзім мен жеміс-жидек шараптары					
вино виноградное и плодовоягодное шампан	692,4	535,0	1 882,8	1 505,9	8 855,0
шампанское сыра	293,0	205,2	1 185,7	41,2	1 774,8
пиво	598,5	2 189,1	6 953,6	1 943,8	11 676,4
Темекі бұйымдары					
Табачные изделия	1 879,2	1 176,0	5 277,0	5 221,9	15 928,9
<b>Азық-түлік емес тауарлардың саудасы</b>					
<b>Торговля непродовольственными товарами</b>	88 863,7	51 130,1	181 312,6	190 489,5	748 350,9
Фармацевтикалық тауарлар					
Фармацевтические товары	5 757,2	3 258,9	8 972,1	10 150,8	18 783,7
Медициналық және ортопедиялық тауарлар					
Медицинские и ортопедические товары	1 228,7	665,0	1 095,5	2 218,3	4 949,9

Қазақстан Республикасындағы бөлшек және көтерме сауда

Жалғасы

Продолжение

	Павлодар	Солтүстік Қазақстан	Шығыс Қазақстан	Астана қаласы	Алматы қаласы
Косметика бұйымдары және сәндік керек-жарақтар					
Косметические изделия и туалетные принадлежности	2 091,7	2 138,0	3 737,3	7 300,3	32 314,2
Тоқыма тауарлары					
Текстильные товары	1 145,6	466,7	2 134,3	2 193,3	35 380,5
Галантерея бұйымдары					
Галантерейные изделия					
Киімдер					
Одежда	10 631,2	1 753,3	21 478,1	16 627,1	69 655,2
Аяқ киімдер					
Обувь	2 385,3	1 737,6	7 159,0	12 191,1	34 031,4
Былғарыдан жасалған бұйымдар мен жол жүруге арналған керек-жарақтар					
Изделия из кожи и дорожные принадлежности	116,6	427,5	590,3	350,0	2 673,6
Жиһаз					
Мебель	2 071,0	1 521,6	7 526,7	3 324,2	15 826,5
Үйге қажет заттар, пышақ бұйымдары, фаянс ыдыстары, шыны, фарфор және қыштан жасалған бұйымдар					
Домашняя утварь, ножевые изделия, фаянсовая посуда, изделия из стекла, фарфора и керамики	596,5	318,5	3 033,2	1 332,2	8 546,5
Жарық беретін приборлар					
Осветительные приборы	1 341,3	842,9	831,4	798,6	12 073,3
Портьерлер, тор терезе перделер мен тоқыма материалдардан жасалған үйдің әртүрлі заттары					
Портьеры, сетчатые занавеси и различные предметы домашнего обихода из текстильных материалов	174,2	108,7	704,6	635,6	16 278,5
Тұрмыстық электр приборлары					
Электрические бытовые приборы	4 262,4	3 506,7	9 746,2	11 457,1	27 737,9
Аудио- және бейнеаппаратуралар					
Аудио- и видеоаппаратура	2 327,7	2 547,3	3 861,7	2 081,3	12 027,8
Аудио- және бейнепленкалар жазуымен немесе жазусыз, кассеталар мен компакт-дискілер (DVD), грампластинкалар					
Аудио- и видеопленка с записями или без, кассеты и компакт-диски (DVD), грампластинки	108,7	367,6	943,7	362,3	2 071,7

*Розничная и оптовая торговля в Республике Казахстан*

<i>Жалғасы</i>	<i>Продолжение</i>				
	Павлодар	Солтүстік Қазақстан	Шығыс Қазақстан	Астана қаласы	Алматы қаласы
Музыкалық аспаптар және партитуралар					
Музыкальные инструменты и партитуры	-	-	59,1	353,2	449,8
Темірден жасалған тауарлар					
Скобяные товары	61,4	92,0	672,7	1 017,6	2 129,6
Сыр, лак және эмалдар					
Краски, лаки и эмали	988,6	436,4	2 984,2	1 997,4	9 629,9
Әйнек					
Стекло	146,1	8,0	585,6	275,4	2 372,1
Санитарлық-техникалық жабдықтар					
Санитарно-техническое оборудование	434,8	242,1	1 560,3	3 958,4	7 015,8
Басқа да топтамаларға енгізілмеген құрылыс материалдары					
Строительные материалы, не включенные в другие группировки	2 094,6	1 718,2	11 546,8	8 679,5	23 230,8
Кітаптар					
Книги	249,6	130,5	1 177,2	1 847,0	6 982,0
Газеттер мен журналдар					
Газеты и журналы	271,4	139,1	1 070,9	255,9	2 913,3
Кеңсе тауарлары					
Канцелярские товары	414,6	369,0	4 435,9	3 220,8	9 362,6
Кеңсе тауарлары, машиналар мен кеңсеге арналған жабдықтар					
Канцелярские товары, машины и оборудование конторское	82,1	107,6	482,9	47,9	2 329,4
Компьютерлер және тапсырыс берушінің жеке талабына лайықталмаған бағдарламалық қамтамасыз ету					
Компьютеры и программное обеспечение, не приспособленное к индивидуальным требованиям заказчика	3 573,0	1 837,8	8 622,0	8 216,6	36 529,8
Фотоаппаратура, жабдықтар және оптикалық дәлдік приборлар					
Фотоаппаратура, оборудование и приборы оптические точные	381,5	415,7	939,4	5 946,3	4 250,2
Электр байланыс жабдықтары					
Оборудование электросвязи	1 057,5	313,2	966,8	3 215,5	10 932,7
Сағаттар мен зергерлік бұйымдар					
Часы и ювелирные изделия	437,5	191,1	904,7	4 994,2	11 864,0
Спорт тауарлары, велосипедтерді қосқанда					
Спортивные товары, включая велосипеды	248,0	448,8	2 039,5	363,4	12 059,6

Қазақстан Республикасындағы бөлшек және көтерме сауда

	<i>Продолжение</i>				
	Павлодар	Солтүстік Қазақстан	Шығыс Қазақстан	Астана қаласы	Алматы қаласы
Ойындар мен ойыншықтар					
Игры и игрушки	486,4	421,2	1 408,9	1 223,1	9 449,6
Тазалағыш құралдар, түс қағаздар мен еден жабындары					
Чистящие средства, обои и покрытия напольные	830,5	1 105,1	2 398,5	4 380,8	16 696,6
Гүлдер, өсімдіктер, тұқымдар мен тыңайтқыштар					
Цветы, растения, семена и удобрения	405,5	657,7	866,0	1 936,0	2 921,1
Сувенирлер және қолөнер кәсіптерінің бұйымдары және діни салт-дәстүр бағытына арналған заттар					
Сувениры и изделия кустарного промысла и предметы культового и религиозного назначения	147,6	337,6	1 140,6	1 509,0	1 466,8
Тұрмыстық сұйық отын, баллондағы газ, көмір, ағаш отындары					
Бытовое жидкое топливо, газ в баллонах, уголь, древесное топливо	266,8	1 224,9	2 263,8	224,4	2 027,7
Жаңа жолаушы автомобильдері					
Новые пассажирские автомобили	2 695,6	988,6	3 789,2	9 262,6	64 848,8
Қолданылған жолаушы автомобильдері					
Подержанные пассажирские автомобили	6 601,3	837,7	330,6	1 032,3	3 908,9
Тұруға арналған автофургондар мен автотіркемелер және басқа да туристік автокөлік құралдары					
Автофургоны и автоприцепы для жилья и прочие туристические автотранспортные средства	384,3	-	17,7	375,5	2 014,3
Шиналар					
Шины	704,6	572,7	1 287,5	2 034,7	5 647,0
Автомобильдер үшін өзге де бөлшектер мен керек-жарақтар					
Прочие детали и принадлежности для автомобилей	8 187,2	1 342,1	7 038,7	8 238,4	25 040,4
Мотоциклдер және оған қатысты бөлшектер мен керек-жарақтар					
Мотоциклы и относящиеся к ним детали и принадлежности	-	-	73,7	170,7	68,5
<b>Барлық тауарлар</b>					
<b>Всего товаров</b>	<b>118 996,4</b>	<b>76 433,4</b>	<b>293 274,2</b>	<b>277 749,5</b>	<b>968 201,7</b>

Қазақстан Республикасы Статистика агенттігі

## 5. Жыл соңына халықтың ұзақ мерзімді пайдаланылатын тауарлармен қамтамасыз етілуі\* Обеспеченность населения товарами длительного пользования на конец года\*

1000 отбасына шаққандағы, дана

на 100 семей, штук

	2006	2007	2008	2009	2010	
Теледидарлар	173	181	185	165	173	Телевизоры
Магнитофондар, бейнемагнитофондар	172	192	198	184	186	Магнитофоны, видеомагнитофоны
Фотоаппараттар	46	48	51	52	54	Фотоаппараты
Тоңазытқыштар мен мұздатқыштар	133	139	144	130	135	Холодильники, морозильники
Кір жуғыш машиналар	110	114	115	103	108	Стиральные машины
Электр шаңсорғыштар	99	118	132	122	132	Электропылесосы
Компьютерлер	11	14	18	25	25	Компьютеры

1000 адамға шаққандағы, дана

на 1000 человек, штук

	2006	2007	2008	2009	2010	
Теледидарлар	433	453	461	472	495	Телевизоры
Магнитофондар, бейнемагнитофондар	430	480	495	526	531	Магнитофоны, видеомагнитофоны
Фотоаппараттар	115	119	127	131	135	Фотоаппараты
Тоңазытқыштар мен мұздатқыштар	333	347	359	372	385	Холодильники, морозильники
Кір жуғыш машиналар	272	284	288	294	309	Стиральные машины
Электр шаңсорғыштар	249	296	331	347	378	Электропылесосы
Компьютерлер	98	139	183	197	208	Компьютеры

\* - Бағалау.

- Оценка.

## 6. Тамақ өнімдері мен сусындарды ұсыну бойынша қызметтер (қоғамдық тамақтандыру) Услуги по предоставлению продуктов питания и напитков (общественное питание)

### 6.1 Қоғамдық тамақтандыру қызметтерінің көлемін секторлар бойынша бөлу

#### Распределение объема услуг общественного питания по секторам

млн. тенге						млн. тенге
	2006	2007	2008	2009	2010	
<b>Қоғамдық тамақтандыру қызметінің көлемі, барлығы</b>	56 312,6	82 664,9	103 268,1	111 556,1	156 010,9	<b>Объем услуг общественного питания, всего</b>
Мемлекеттік сектор	190,0	191,2	235,5	444,1	410,7	Государственный сектор
Мемлекеттік емес сектор	56 122,6	82 473,7	103 032,6	111 112,0	155 600,2	Негосударственный сектор

### 6.2 Облыстар бойынша қоғамдық тамақтандыру кәсіпорындарының қызмет көрсету көлемі

#### Объем услуг предприятий общественного питания по областям

млн. тенге						млн. тенге
	2006	2007	2008	2009	2010	
<b>Қазақстан Республикасы</b>	56 312,6	82 664,9	103 268,1	111 556,1	156 010,9	
Ақмола	1 425,4	1 624,5	1 629,3	2 643,2	3 385,1	
Ақтөбе	2 635,8	3 358,3	3 723,7	4 418,1	5 798,4	
Алматы	397,5	618,7	1 004,2	1 841,5	3 801,8	
Атырау	9 090,1	9 662,4	14 907,0	14 185,6	19 566,1	
Батыс Қазақстан	4 211,7	4 215,9	5 249,6	7 362,7	10 023,3	
Жамбыл	1 312,6	1 763,1	2 467,6	2 836,4	3 961,0	
Қарағанды	2 728,8	3 659,4	4 670,1	5 751,2	7 804,2	
Қостанай	1 553,8	2 303,3	2 260,8	2 462,9	4 051,1	
Қызылорда	1 410,7	2 827,1	3 460,1	5 214,8	6 907,8	
Маңғыстау	2 762,7	5 206,1	7 747,0	8 716,7	14 744,7	
Оңтүстік Қазақстан	2 192,8	5 000,7	5 009,0	6 680,5	10 973,2	
Павлодар	1 774,0	2 079,0	2 062,8	3 280,0	2 698,3	
Солтүстік Қазақстан	944,7	1 229,6	1 068,1	689,4	1 451,8	
Шығыс Қазақстан	3 784,8	4 924,4	5 676,8	7 279,1	15 744,9	
Астана қаласы	5 530,4	8 159,6	11 205,5	9 862,5	11 045,5	
Алматы қаласы	14 556,8	26 032,8	31 126,5	28 331,5	34 053,7	

**6.3 Қоғамдық тамақтандырудың облыстар бойынша  
нақты көлем индекстері**

**Индексы физического объема общественного питания по областям**

откен жылға пайызбен	в процентах к предыдущему году				
	2006	2007	2008	2009	2010
<b>Қазақстан Республикасы</b>	136,9	128,4	96,5	93,2	128,8
Ақмола	136,5	103,5	82,7	153,0	124,6
Ақтөбе	164,4	122,0	94,7	107,9	119,5
Алматы	144,6	145,3	126,2	162,9	196,1
Атырау	146,9	88,4	124,6	83,5	127,4
Батыс Қазақстан	170,3	87,8	91,3	124,9	128,5
Жамбыл	265,6	125,2	107,0	94,1	129,1
Қарағанды	105,9	120,4	106,6	106,0	123,6
Қостанай	131,6	140,9	78,6	99,8	149,7
Қызылорда	134,2	154,5	89,5	126,9	114,1
Маңғыстау	107,5	179,8	135,6	101,2	164,4
Оңтүстік Қазақстан	114,2	179,7	64,1	122,7	149,8
Павлодар	236,7	103,5	71,4	116,7	77,5
Солтүстік Қазақстан	116,4	118,0	72,6	59,7	184,4
Шығыс Қазақстан	144,2	115,4	92,7	113,4	198,7
Астана қаласы	165,1	120,7	112,7	69,7	102,2
Алматы қаласы	114,0	145,8	92,0	75,8	111,1

## 7. Жыл соңына сауда кәсіпорындарының желісі

### Сеть предприятий торговли на конец года

#### 7.1 Облыстар бойынша сауда нүктелерінің желісі

#### Сеть торговых точек по областям

	2006 <sup>1)</sup>		2007 <sup>1)</sup>		2008 <sup>1)</sup>	
	бірлік единиц	сауда алаңы, шаршы метр торговая площадь, кв. м	бірлік единиц	сауда алаңы, шаршы метр торговая площадь, кв. м	бірлік единиц	сауда алаңы, шаршы метр торговая площадь, кв. м
<b>Қазақстан</b>						
<b>Республикасы</b>	46 401	2 202 452	47 130	2 421 282	46 993	2 769 562
Ақмола	2 488	95 824	2 499	106 613	2 450	107 247
Ақтөбе	1 466	79 725	1 480	90 569	1 577	118 331
Алматы	4 864	105 636	4 865	96 901	4 856	115 541
Атырау	1 070	92 608	1 093	75 556	1 102	121 004
Батыс Қазақстан	1 042	61 246	1 055	67 012	978	56 231
Жамбыл	2 618	72 859	2 591	74 762	2 570	73 889
Қарағанды	4 855	231 491	4 867	244 916	4 872	274 700
Қостанай	2 460	147 184	2 447	160 737	2 457	175 650
Қызылорда	1 082	36 384	1 076	39 866	1 071	56 367
Маңғыстау	1 374	66 495	1 392	70 278	1 417	77 998
Оңтүстік Қазақстан	4 706	139 474	5 015	164 040	4 811	162 925
Павлодар	2 825	146 034	2 874	145 549	2 877	162 657
Солтүстік Қазақстан	3 161	129 469	3 147	133 454	3 184	189 917
Шығыс Қазақстан	5 340	199 234	5 321	207 863	5 251	221 614
Астана қаласы	1 288	226 817	1 505	219 642	1 392	241 871
Алматы қаласы	5 762	371 972	5 903	523 524	6 128	613 620

**Жалғасы***Продолжение*

	2009 <sup>2)</sup>					
	Барлығы Всего		Саудамен айналысатын кәсіпорындар Торговые предприятия		Жеке кәсіпкерлер Индивидуальные предприниматели	
	бірлік единиц	сауда алаңы, шаршы метр торговая площадь, кв. м	бірлік единиц	сауда алаңы, шаршы метр торговая площадь, кв. м	бірлік единиц	сауда алаңы, шаршы метр торговая площадь, кв. м
<b>Қазақстан</b>						
<b>Республикасы</b>	221 799	8 881 836	12 169	4 559 797	209 630	4 322 039
Ақмола	14 212	361 581	562	153 601	13 650	207 980
Ақтөбе	5 838	349 006	525	153 226	5 313	195 780
Алматы	12 989	566 304	583	242 531	12 406	323 773
Атырау	6 281	278 976	326	135 111	5 955	143 865
Батыс Қазақстан	8 085	379 968	310	179 435	7 775	200 533
Жамбыл	8 847	346 100	373	129 239	8 474	216 861
Қарағанды	13 406	733 831	1 020	425 055	12 386	308 776
Қостанай	8 226	655 871	879	449 959	7 347	205 912
Қызылорда	11 177	431 371	335	103 549	10 842	327 822
Маңғыстау	4 714	226 771	238	95 215	4 476	131 556
Оңтүстік Қазақстан	20 927	986 897	1 056	407 699	19 871	579 198
Павлодар	16 102	538 152	657	219 329	15 445	318 823
Солтүстік Қазақстан	2 049	455 602	547	351 282	1 502	104 320
Шығыс Қазақстан	27 181	1 136 312	1 133	361 280	26 048	775 032
Астана қаласы	4 047	444 185	900	319 928	3 147	124 257
Алматы қаласы	57 718	990 909	2 725	833 358	54 993	157 551

*Розничная и оптовая торговля в Республике Казахстан*

*Жалғасы*

*Продолжение*

	2010 <sup>2)</sup>					
	Барлығы Всего		Саудамен айналысатын кәсіпорындар Торгующие предприятия		Жеке кәсіпкерлер Индивидуальные предприниматели	
	бірлік единиц	сауда алаңы, шаршы метр торговая площадь, кв. м	бірлік единиц	сауда алаңы, шаршы метр торговая площадь, кв. м	бірлік единиц	сауда алаңы, шаршы метр торговая площадь, кв. м
<b>Қазақстан</b>						
<b>Республикасы</b>	415 196	11 389 585	12 983	4 306 133	402 213	7 083 452
Ақмола	14 097	460 097	617	147 906	13 480	312 191
Ақтөбе	10 406	567 196	541	197 458	9 865	369 738
Алматы	29 001	832 108	594	226 207	28 407	605 901
Атырау	11 087	629 116	349	134 706	10 738	494 410
Батыс Қазақстан	8 219	306 648	304	141 978	7 915	164 670
Жамбыл	6 893	366 868	372	128 666	6 521	238 202
Қарағанды	20 532	645 043	1 145	405 260	19 387	239 783
Қостанай	15 574	753 830	919	478 103	14 655	275 727
Қызылорда	6 549	312 403	326	102 119	6 223	210 284
Маңғыстау	9 136	496 542	323	108 794	8 813	387 748
Оңтүстік Қазақстан	36 920	1 586 303	1 124	376 828	35 796	1 209 475
Павлодар	10 628	518 756	725	231 435	9 903	287 321
Солтүстік Қазақстан	21 040	565 501	545	287 630	20 495	277 871
Шығыс Қазақстан	34 794	1 430 169	1 186	358 988	33 608	1 071 181
Астана қаласы	16 980	961 311	1 057	353 819	15 923	607 492
Алматы қаласы	163 340	957 694	2 856	626 236	160 484	331 458

<sup>1)</sup>Сауда нүктелерінің желісі жөніндегі деректер 1-ІС нысаны бойынша саудамен айналысатын кәсіпорындар желісі мен ЖК-ді бағалау (2000 жылы жеке кәсіпкерлер санағының деректері) бойынша желіні қосады.

Данные по сети торговых точек включают сеть торгующих предприятий по форме 1-ВТ и оценка по ИП (данные переписи индивидуальных предпринимателей 2000 года).

<sup>2)</sup>Сауда нүктелерінің желісі жөніндегі деректер 1-ІС нысаны бойынша саудамен айналысатын кәсіпорындар желісі мен ЖК-ді бағалау (жеке кәсіпкерлерді іріктемелі зерттеу деректері) бойынша желіні қосады.

Данные по сети торговых точек включают сеть торгующих предприятий по форме 1-ВТ и оценка по ИП (данные выборочного обследования индивидуальных предпринимателей).

## 7.2 Тұтыну тауарларын сату бойынша бөлшек сауда дүкендерінің желісі облыстар бойынша

### Сеть магазинов розничной торговли по продаже потребительских товаров по областям

	2006 <sup>1) 2)</sup>		2007 <sup>1) 2)</sup>		2008 <sup>1) 2)</sup>	
	бірлік единиц	сауда алаңы, шаршы метр торговая площадь, кв. м	бірлік единиц	сауда алаңы, шаршы метр торговая площадь, кв. м	бірлік единиц	сауда алаңы, шаршы метр торговая площадь, кв. м
<b>Қазақстан</b>						
<b>Республикасы</b>	28 662	2 418 941	29 366	2 188 365	29 374	2 570 796
Ақмола	1 470	87 314	1 477	96 855	1 486	97 490
Ақтөбе	879	72 105	901	82 577	990	109 873
Алматы	2 896	96 729	2 912	89 415	2 882	105 717
Атырау	631	87 245	639	69 668	651	113 343
Батыс Қазақстан	560	55 524	568	61 472	514	53 092
Жамбыл	1 602	65 423	1 584	66 381	1 557	65 051
Қарағанды	3 479	218 788	3 494	231 893	3 491	255 093

*Агентство Республики Казахстан по статистике*

Қазақстан Республикасындағы бөлшек және көтерме сауда

Жалғасы

Продолжение

	2006 <sup>1) 2)</sup>		2007 <sup>1) 2)</sup>		2008 <sup>1) 2)</sup>	
	бірлік единиц	сауда алаңы, шаршы метр торговая площадь, кв. м	бірлік единиц	сауда алаңы, шаршы метр торговая площадь, кв. м	бірлік единиц	сауда алаңы, шаршы метр торговая площадь, кв. м
Қостанай	1 672	130 205	1 674	143 863	1 696	157 610
Қызылорда	561	31 939	554	35 373	557	51 083
Маңғыстау	941	59 188	957	62 751	975	62 473
Оңтүстік Қазақстан	1 743	119 214	2 028	137 996	1 807	134 283
Павлодар	1 981	134 017	2 030	133 815	2 001	151 158
Солтүстік Қазақстан	1 977	119 698	1 994	123 590	2 020	178 973
Шығыс Қазақстан	3 304	185 402	3 296	193 141	3 269	206 758
Астана қаласы	807	220 348	994	211 240	940	234 703
Алматы қаласы	4 159	353 451	4 264	448 335	4 538	594 096

Жалғасы

Продолжение

	2009 <sup>2) 3)</sup>					
	Барлығы Всего		Саудамен айналысатын кәсіпорындар Торговые предприятия		Жеке кәсіпкерлер Индивидуальные предприниматели	
	бірлік единиц	сауда алаңы, шаршы метр торговая площадь, кв. м	бірлік единиц	сауда алаңы, шаршы метр торговая площадь, кв. м	бірлік единиц	сауда алаңы, шаршы метр торговая площадь, кв. м
<b>Қазақстан</b>						
<b>Республикасы</b>	97 238	5 628 208	5 281	1 751 826	91 957	3 876 382
Ақмола	9 268	241 018	219	46 172	9 049	194 846
Ақтөбе	3 250	242 072	247	75 000	3 003	167 072
Алматы	8 244	343 416	216	48 544	8 028	294 872
Атырау	2 734	204 590	140	63 890	2 594	140 700
Батыс Қазақстан	3 847	231 687	148	52 467	3 699	179 220
Жамбыл	6 713	222 563	107	35 828	6 606	186 735
Қарағанды	6 097	467 583	425	157 418	5 672	310 165
Қостанай	4 140	314 232	400	109 805	3 740	204 427
Қызылорда	9 104	331 548	142	34 977	8 962	296 571
Маңғыстау	2 869	174 678	146	50 709	2 723	123 969
Оңтүстік Қазақстан	12 631	601 495	349	92 228	12 282	509 267
Павлодар	4 593	409 470	258	112 174	4 335	297 296
Солтүстік						
Қазақстан	1 238	151 042	165	63 329	1 073	87 713
Шығыс Қазақстан	12 939	803 405	481	126 601	12 458	676 804
Астана қаласы	1279	197 342	484	132 188	795	65 154
Алматы қаласы	8 292	692 067	1 354	550 496	6 938	141 571

Жалғасы

Продолжение

	2010 <sup>2) 3)</sup>					
	Барлығы Всего		Саудамен айналысатын кәсіпорындар Торговые предприятия		Жеке кәсіпкерлер Индивидуальные предприниматели	
	бірлік единиц	сауда алаңы, шаршы метр торговая площадь, кв. м	бірлік единиц	сауда алаңы, шаршы метр торговая площадь, кв. м	бірлік единиц	сауда алаңы, шаршы метр торговая площадь, кв. м
<b>Қазақстан</b>						
<b>Республикасы</b>	122 298	7 891 513	5 391	1 869 703	116 907	6 021 810
Ақмола	7 541	349 574	233	46 949	7 308	302 625
Ақтөбе	6 355	436 509	228	109 390	6 127	327 119
Алматы	11 569	532 642	227	49 226	11 342	483 416
Атырау	6 461	548 957	155	76 932	6 306	472 025
Батыс Қазақстан	4 507	206 163	149	53 245	4 358	152 918

Қазақстан Республикасы Статистика агенттігі

*Розничная и оптовая торговля в Республике Казахстан*

*Жалғасы*

*Продолжение*

	2010 <sup>2) 3)</sup>					
	Барлығы Всего		Саудамен айналысатын кәсіпорындар Торгующие предприятия		Жеке кәсіпкерлер Индивидуальные предприниматели	
	бірлік единиц	сауда алаңы, шаршы метр торговая площадь, кв. м	бірлік единиц	сауда алаңы, шаршы метр торговая площадь, кв. м	бірлік единиц	сауда алаңы, шаршы метр торговая площадь, кв. м
Жамбыл	5 110	252 670	125	36 972	4 985	215 698
Қарағанды	5 628	404 273	467	193 185	5 161	211 088
Қостанай	5 833	387 373	364	116 899	5 469	270 474
Қызылорда	5 390	230 483	118	30 909	5 272	199 574
Маңғыстау	3 922	378 417	188	58 393	3 734	320 024
Оңтүстік Қазақстан	22 570	1 137 886	401	106 659	22 169	1 031 227
Павлодар	3 003	324 892	278	115 525	2 725	209 367
Солтүстік Қазақстан	4 365	334 216	157	67 374	4 208	266 842
Шығыс Қазақстан	16 086	1 055 320	482	129 685	15 604	925 635
Астана қаласы	5 144	582 543	582	256 511	4 562	326 032
Алматы қаласы	8 814	729 595	1 237	421 849	7 577	307 746

<sup>1)</sup> Дүкендер желісі жөніндегі деректер 1-ІС нысаны бойынша саудамен айналысатын кәсіпорындар желісі мен ЖК-ді бағалау (2000 жылы жеке кәсіпкерлер санағының деректері) бойынша желіні қосады.

Данные по сети магазинов включают сеть торгующих предприятий по форме 1-ВТ и оценка по ИП (данные переписи индивидуальных предпринимателей 2000 года).

<sup>2)</sup> Сауда үйлерін қосқанда.  
Включая торговые дома.

<sup>3)</sup> Дүкендер желісі жөніндегі деректер 1-ІС нысаны бойынша саудамен айналысатын кәсіпорындар желісі мен ЖК-ді бағалау (жеке кәсіпкерлерді іріктемелі зерттеу деректері) бойынша желіні қосады.

Данные по сети магазинов включают сеть торгующих предприятий по форме 1-ВТ и оценка по ИП (данные выборочного обследования индивидуальных предпринимателей).

### 7.3 Сауда типтері бойынша бөлшек сауда дүкендерінің желісі Сеть магазинов розничной торговли по типам

	2010			
	Өмбеләп Универсальный		Мамандандырылған Специализированный	
	бірлік единиц	сауда алаңы, шаршы метр торговая площадь, кв. м	бірлік единиц	сауда алаңы, шаршы метр торговая площадь, кв. м
<b>Қазақстан Республикасы</b>	15 980	1 196 137	52 100	3 567 356
Ақмола	57	8 973	1 754	91 508
Ақтөбе	442	24 515	3 502	265 967
Алматы	3 391	180 098	2 209	97 641
Атырау	109	18 602	5 425	398 880
Батыс Қазақстан	194	12 661	3 065	125 488
Жамбыл	4	9 093	2 548	165 481
Қарағанды	1 595	82 545	3 227	208 396
Қостанай	1 047	75 442	702	101 022
Қызылорда	1 991	100 365	1 423	50 678
Маңғыстау	300	54 324	3 084	275 939
Оңтүстік Қазақстан	741	64 678	3 689	205 761
Павлодар	590	31 129	1 385	188 086
Солтүстік Қазақстан	1 264	98 080	1 657	130 164
Шығыс Қазақстан	2 647	196 279	8 643	526 066
Астана қаласы	1 051	111 860	3 207	332 059
Алматы қаласы	557	127 493	6 580	404 220

	2010			
	Мамандандырылмаған Неспециализированный		2000 ш.м.- ден жоғары Свыше 2000 кв. м*	
	бірлік единиц	сауда алаңы, шаршы метр торговая площадь, кв. м	бірлік единиц	сауда алаңы, шаршы метр торговая площадь, кв. м
<b>Қазақстан Республикасы</b>	52 901	2 462 913	5	13 504
Ақмола	5 716	239 881		
Ақтөбе	2 409	143 560		
Алматы	5 860	234 575		
Атырау	731	21 794	1	2 942
Батыс Қазақстан	1 175	52 660		
Жамбыл	2 557	78 017		
Қарағанды	706	33 383	3	7 707
Қостанай	4 074	196 941		
Қызылорда	1 928	57 466		
Маңғыстау	526	35 126		
Оңтүстік Қазақстан	18 061	816 775		
Павлодар	725	38 657		
Солтүстік Қазақстан	1 432	83 981		
Шығыс Қазақстан	4 737	249 106		
Астана қаласы	745	52 671	1	2 855
Алматы қаласы	1 519	128 320		

\*Негізгі қызмет түрі «Бөлшек сауда» болатын кәсіпорындар бойынша.  
По предприятиям с основным видом деятельности «Розничная торговля».

**7.4 Облыстар бойынша дәріханалар желісі  
Сеть аптек по областям**

	2006 <sup>1)</sup>		2007 <sup>1)</sup>		2008 <sup>1)</sup>	
	бірлік единиц	сауда алаңы, шаршы метр торговая площадь, кв. м	бірлік единиц	сауда алаңы, шаршы метр торговая площадь, кв. м	бірлік единиц	сауда алаңы, шаршы метр торговая площадь, кв. м
<b>Қазақстан</b>						
<b>Республикасы</b>	4 587	165 862	4 743	232 917	4 750	198 765
Ақмола	153	8 510	161	9 758	161	9 758
Ақтөбе	190	7 620	204	7 992	212	8 458
Алматы	305	8 907	286	7 486	275	9 824
Атырау	151	5 363	164	5 888	168	7 661
Батыс Қазақстан	99	5 722	103	5 540	81	3 139
Жамбыл	144	7 436	156	8 381	153	8 838
Қарағанды	429	12 703	428	13 023	468	19 607
Қостанай	301	16 979	294	16 874	292	18 040
Қызылорда	139	4 445	142	4 493	142	5 285
Маңғыстау	79	7 307	81	7 527	88	15 525
Оңтүстік Қазақстан	547	20 260	573	26 044	585	28 643
Павлодар	287	12 017	285	11 734	268	11 499
Солтүстік Қазақстан	358	9 771	363	9 864	380	10 945
Шығыс Қазақстан	740	13 832	763	14 722	784	14 856
Астана қаласы	105	6 469	136	8 402	123	7 168
Алматы қаласы	560	18 521	604	75 189	570	19 522

*Жалғасы*

*Продолжение*

	2009 <sup>2)</sup>					
	Барлығы Всего		Саудамен айналысатын кәсіпорындар Торговые предприятия		Жеке кәсіпкерлер Индивидуальные предприниматели	
	бірлік единиц	сауда алаңы, шаршы метр торговая площадь, кв. м	бірлік единиц	сауда алаңы, шаршы метр торговая площадь, кв. м	бірлік единиц	сауда алаңы, шаршы метр торговая площадь, кв. м
<b>Қазақстан</b>						
<b>Республикасы</b>	5 679	299 576	2 114	161 099	3 565	138 477
Ақмола	275	14 502	102	7 776	173	6 726
Ақтөбе	271	10 862	121	6 565	150	4 297
Алматы	354	16 329	101	6 063	253	10 266
Атырау	122	18 835	55	15 780	67	3 055
Батыс Қазақстан	168	7 751	28	2 283	140	5 468
Жамбыл	320	15 743	82	8 678	238	7 065
Қарағанды	383	19 441	185	12 971	198	6 470
Қостанай	277	17 089	244	16 078	33	1 011
Қызылорда	494	19 894	86	4 800	408	15 094
Маңғыстау	69	2 819	19	885	50	1 934
Оңтүстік Қазақстан	812	39 018	294	26 076	518	12 942
Павлодар	542	25 490	136	10 475	406	15 015
Солтүстік Қазақстан	145	9 802	79	4 816	66	4 986
Шығыс Қазақстан	1 003	53 301	241	12 758	762	40 543
Астана қаласы	162	9 948	116	8 199	46	1 749
Алматы қаласы	282	18 752	225	16 896	57	1 856

<sup>1)</sup> Дәріханалар желісі жөніндегі деректер 1-ІС нысаны бойынша саудамен айналысатын кәсіпорындар желісі мен ЖК-ді бағалау (2000 жылы жеке кәсіпкерлер санағының деректері) бойынша желіні қосады.

Данные по сети аптек включают сеть торгующих предприятий по форме 1-ВТ и оценка по ИП (данные переписи индивидуальных предпринимателей 2000 года).

Қазақстан Республикасындағы бөлшек және көтерме сауда

Жалғасы

Продолжение

	2010 <sup>2)</sup>					
	Барлығы Всего		Саудамен айналысатын кәсіпорындар Торговые предприятия		Жеке кәсіпкерлер Индивидуальные предприниматели	
	бірлік единиц	сауда алаңы, шаршы метр торговая площадь, кв. м	бірлік единиц	сауда алаңы, шаршы метр торговая площадь, кв. м	бірлік единиц	сауда алаңы, шаршы метр торговая площадь, кв. м
<b>Қазақстан</b>						
<b>Республикасы</b>	7 647	375 465	2 335	171 202	5 312	204 263
Ақмола	326	16 376	116	8 462	210	7 914
Ақтөбе	222	13 038	122	7 028	100	6 010
Алматы	741	28 730	104	6 106	637	22 624
Атырау	495	24 549	60	4 179	435	20 370
Батыс Қазақстан	47	3346	30	2 637	17	709
Жамбыл	191	11 485	84	8 926	107	2 559
Қарағанды	825	34 617	203	14 882	622	19 735
Қостанай	435	24 210	275	18 957	160	5 253
Қызылорда	285	15 810	95	6 011	190	9 799
Маңғыстау	124	9 541	24	1 336	100	8 205
Оңтүстік Қазақстан	1236	53 017	320	25 899	916	27 118
Павлодар	393	21 101	146	11 725	247	9 376
Солтүстік Қазақстан	240	10 211	88	6 448	152	3 763
Шығыс Қазақстан	978	51 569	269	14 954	709	36 615
Астана қаласы	357	20 022	154	11 912	203	8 110
Алматы қаласы	752	37 843	245	21 740	507	16 103

<sup>2)</sup> Дәріханалар желісі жөніндегі деректер 1-ІС нысаны бойынша саудамен айналысатын кәсіпорындар желісі мен ЖК-ді бағалау (жеке кәсіпкерлерді іріктемелі зерттеу деректері) бойынша желіні қосады.

Данные по сети аптек включают сеть торговых предприятий по форме 1-ВТ и оценка по ИП (данные выборочного обследования индивидуальных предпринимателей).

**7.5 Қойма жайларының нақты бары облыстар бойынша  
Наличие складских помещений по областям**

	2006 <sup>1)</sup>		2007 <sup>1)</sup>		2008 <sup>1)</sup>	
	бірлік единиц	пайдалы алаң, шаршы метр полезная площадь, кв. м	бірлік единиц	пайдалы алаң, шаршы метр полезная площадь, кв. м	бірлік единиц	пайдалы алаң, шаршы метр полезная площадь, кв. м
<b>Қазақстан</b>						
<b>Республикасы</b>	7 581	4 615 719	8 405	5 273 175	8 217	5 268 284
Ақмола	306	183 368	297	284 468	285	280 773
Ақтөбе	136	185 343	136	232 664	164	176 620
Алматы	338	193 195	418	226 305	326	219 148
Атырау	244	149 534	245	118 622	270	155 039
Батыс Қазақстан	157	68 618	197	94 604	184	110 802
Жамбыл	224	112 825	298	193 807	283	253 023
Қарағанды	780	549 183	810	478 911	762	444 756
Қостанай	572	601 113	617	701 332	655	746 013
Қызылорда	185	213 991	190	210 865	185	180 422
Маңғыстау	187	147 216	273	165 154	283	162 307
Оңтүстік Қазақстан	514	175 885	562	246 793	538	248 819
Павлодар	542	240 284	582	214 334	578	262 317

Қазақстан Республикасы Статистика агенттігі

*Розничная и оптовая торговля в Республике Казахстан*

*Жалғасы*

*Продолжение*

	2006 <sup>1)</sup>		2007 <sup>1)</sup>		2008 <sup>1)</sup>	
	бірлік единиц	пайдалы алаң, шаршы метр полезная площадь, кв. м	бірлік единиц	пайдалы алаң, шаршы метр полезная площадь, кв. м	бірлік единиц	пайдалы алаң, шаршы метр полезная площадь, кв. м
Солтүстік Қазақстан	258	288 641	265	293 906	235	451 899
Шығыс Қазақстан	797	357 710	800	390 779	948	353 248
Астана қаласы	572	244 931	665	665 055	629	470 950
Алматы қаласы	1 769	903 882	2 050	755 576	1 892	752 148

<sup>1)</sup>Қойма жайларының нақты бары жөніндегі деректер 1-ІС нысаны бойынша саудамен айналысатын кәсіпорындар желісі мен ЖК-ді бағалау (2000 жылы жеке кәсіпкерлер санағының деректері) бойынша желіні қосады.

Данные по наличию складских помещений включают сеть торгующих предприятий по форме 1-ВТ и оценка по ИП (данные переписи индивидуальных предпринимателей 2000 года).

*Жалғасы*

*Продолжение*

	2009 <sup>2)</sup>					
	Барлығы Всего		Саудамен айналысатын кәсіпорындар Торгующие предприятия		Жеке кәсіпкерлер Индивидуальные предприниматели	
	бірлік единиц	сауда алаңы, шаршы метр торговая площадь, кв. м	бірлік единиц	сауда алаңы, шаршы метр торговая площадь, кв. м	бірлік единиц	сауда алаңы, шаршы метр торговая площадь, кв. м
<b>Қазақстан</b>						
<b>Республикасы</b>	12 853	7 361 067	9 350	7 030 130	3 503	330 937
Ақмола	570	366 120	358	324 924	212	41 196
Ақтөбе	222	216 759	222	216 759	-	-
Алматы	441	241 190	330	237 178	111	4 012
Атырау	249	147 612	237	147 307	12	305
Батыс Қазақстан	164	83 593	164	83 593	-	-
Жамбыл	291	363 836	250	361 528	41	2 308
Қарағанды	1 204	554 155	1 038	488 501	166	65 654
Қостанай	1 426	1 106 904	761	1 096 047	665	10 857
Қызылорда	350	189 556	197	183 203	153	6 353
Маңғыстау	915	232 066	873	229 167	42	2 899
Оңтүстік Қазақстан	1 474	348 432	539	304 249	935	44 183
Павлодар	622	363 979	469	348 714	153	15 265
Солтүстік Қазақстан	305	555 147	249	532 334	56	22 813
Шығыс Қазақстан	1 593	425 194	960	360 051	633	65 143
Астана қаласы	825	861 870	667	815 251	158	46 619
Алматы қаласы	2 202	1 304 654	2 036	1 301 324	166	3 330

*Жалғасы*

*Продолжение*

	2010 <sup>2)</sup>					
	Барлығы Всего		Саудамен айналысатын кәсіпорындар Торгующие предприятия		Жеке кәсіпкерлер Индивидуальные предприниматели	
	бірлік единиц	сауда алаңы, шаршы метр торговая площадь, кв. м	бірлік единиц	сауда алаңы, шаршы метр торговая площадь, кв. м	бірлік единиц	сауда алаңы, шаршы метр торговая площадь, кв. м
<b>Қазақстан</b>						
<b>Республикасы</b>	14 531	8 075 749	9 689	7 424 785	4 842	650 964
Ақмола	515	368 888	374	355 546	141	13 342
Ақтөбе	365	314 986	284	308 446	81	6 540
Алматы	795	305 672	373	271 012	422	34 660
Атырау	355	184 170	223	174 873	132	9 297

Қазақстан Республикасындағы бөлшек және көтерме сауда

Жалғасы

Продолжение

	2010 <sup>2)</sup>					
	Барлығы Всего		Саудамен айналысатын Торговые предприятия		Жеке кәсіпкерлер Индивидуальные предприниматели	
	бірлік единиц	сауда алаңы, шаршы метр торговая площадь, кв. м	бірлік единиц	сауда алаңы, шаршы метр торговая площадь, кв. м	бірлік единиц	сауда алаңы, шаршы метр торговая площадь, кв. м
Батыс Қазақстан	862	119 986	515	97 723	347	22 263
Жамбыл	455	317 312	386	308 063	69	9 249
Қарағанды	1285	1 191 345	1 000	1 157 227	285	34 118
Қостанай	953	801 455	742	766 167	211	35 288
Қызылорда	315	236 405	207	219 846	108	16 559
Маңғыстау	501	369 279	278	253 944	223	115 335
Оңтүстік Қазақстан	1 762	526 115	616	456 230	1 146	69 885
Павлодар	644	324 974	578	320 334	66	4 640
Солтүстік Қазақстан	516	351 490	360	328 422	156	23 068
Шығыс Қазақстан	1745	693 575	955	568 900	790	124 675
Астана қаласы	1127	939 021	776	849 493	351	89 528
Алматы қаласы	2336	1 031 076	2 022	988 559	314	42 517

<sup>2)</sup> Қойма жайларының нақты бары жөніндегі деректер 1-ІС нысаны бойынша саудамен айналысатын кәсіпорындар желісі мен ЖК-ді бағалау (жеке кәсіпкерлерді іріктемелі зерттеу деректері) бойынша желіні қосады.

Данные по наличию складских помещений включают сеть торгующих предприятий по форме 1-ВТ и оценка по ИП (данные выборочного обследования индивидуальных предпринимателей).

**7.6 Тұтыну тауарларын сату бойынша базарлардың  
сауда желісі облыстар бойынша  
Торговая сеть рынков по продаже потребительских  
товаров по областям**

жыл соңына

на конец года

	2006		2007		2008	
	Базарлар- дың саны, бірлік Число рынков, единиц	Сауда орындарының саны, бірлік Число торговых мест, единиц	Базарлар- дың саны, бірлік Число рынков, единиц	Сауда орындарының саны, бірлік Число торговых мест, единиц	Базарлар- дың саны, бірлік Число рынков, единиц	Сауда орындарының саны, бірлік Число торговых мест, единиц
<b>Қазақстан</b>						
<b>Республикасы</b>	841	157 635	834	166 990	814	172 040
Ақмола	38	5 045	38	5 045	37	5 029
Ақтөбе	41	5 952	38	8 021	39	7 804
Алматы	73	12 858	75	13 058	77	14 390
Атырау	30	7 195	23	7 256	19	6 974
Батыс Қазақстан	40	6 700	40	6 925	39	7 310
Жамбыл	59	12 512	59	12 216	59	14 834
Қарағанды	74	12 293	70	11 527	66	11 003
Қостанай	58	8 570	59	8 596	49	8 030
Қызылорда	37	6 175	34	5 945	35	6 091
Маңғыстау	23	4 476	24	4 955	21	5 479
Оңтүстік Қазақстан	136	29 141	129	32 162	132	34 258
Павлодар	36	5 142	33	5 599	33	5 137
Солтүстік Қазақстан	36	4 162	36	4 389	36	4 786
Шығыс Қазақстан	95	11 201	101	11 794	98	11 659
Астана қаласы	13	10 847	24	13 815	24	12 402
Алматы қаласы	52	15 366	51	15 687	50	16 854

Қазақстан Республикасы Статистика агенттігі

*Розничная и оптовая торговля в Республике Казахстан*

*Жалғасы*

*Продолжение*

	2009		2010	
	Базарлардың саны, бірлік Число рынков, единиц	Сауда орындарының саны, бірлік Число торговых мест, единиц	Базарлардың саны, бірлік Число рынков, единиц	Сауда орындарының саны, бірлік Число торговых мест, единиц
<b>Қазақстан Республикасы</b>	827	176 701	829	178 565
Ақмола	37	5 227	36	4 995
Ақтөбе	51	6 979	51	7 244
Алматы	79	15 982	81	16 677
Атырау	20	7 152	20	6 067
Батыс Қазақстан	41	7 560	39	6 695
Жамбыл	58	15 609	58	15 588
Қарағанды	66	11 132	64	11 083
Қостанай	52	7 760	53	7 509
Қызылорда	34	5 673	38	6 120
Маңғыстау	18	6 826	21	7 296
Оңтүстік Қазақстан	132	34 500	128	35461
Павлодар	34	5 103	33	4 774
Солтүстік Қазақстан	34	4 663	33	4 636
Шығыс Қазақстан	94	11 541	93	11 823
Астана қаласы	27	13 240	32	14 111
Алматы қаласы	50	17 754	49	18 486

**7.7 Облыстар бойынша қоғамдық тамақтандыру  
кәсіпорындарының желісі  
Сеть предприятий общественного питания по областям**

жыл соңына

на конец года

	2006 <sup>1)</sup>		2007 <sup>1)</sup>		2008 <sup>1)</sup>	
	бірлік единиц	отыратын орын саны число посадочных мест	бірлік единиц	отыратын орын саны число посадочных мест	бірлік единиц	отыратын орын саны число посадочных мест
<b>Қазақстан Республикасы</b>	7 118	219 320	7 149	238 484	7 177	259 841
Ақмола	256	7 764	253	7 951	256	8 830
Ақтөбе	275	11 638	267	11 416	265	11 820
Алматы	526	10 062	516	9 881	519	9 954
Атырау	255	15 315	270	17 609	252	17 101
Батыс Қазақстан	139	5 511	138	6 715	144	10 611
Жамбыл	416	9 895	426	11 738	446	15 546
Қарағанды	529	18 507	535	21 198	531	23 943
Қостанай	292	13 627	292	14 062	292	13 607
Қызылорда	452	10 147	447	9 889	449	10 047
Маңғыстау	245	12 230	234	10 831	241	12 748
Оңтүстік Қазақстан	1 190	14 037	1 205	16 006	1 203	20 853
Павлодар	170	5 375	169	5 481	168	6 167
Солтүстік Қазақстан	487	10 971	483	10 882	483	12 500
Шығыс Қазақстан	751	21 084	755	21 601	750	20 629
Астана қаласы	262	18 039	285	20 221	296	21 482
Алматы қаласы	873	35 118	874	43 003	882	44 003

Қазақстан Республикасындағы бөлшек және көтерме сауда

Жалғасы

Продолжение

	2009 <sup>2)</sup>					
	Барлығы Всего		Саудамен айналысатын кәсіпорындар Торгующие предприятия		Жеке кәсіпкерлер Индивидуальные предприниматели	
	бірлік единиц	сауда алаңы, шаршы метр торговая площадь, кв. м	бірлік единиц	сауда алаңы, шаршы метр торговая площадь, кв. м	бірлік единиц	сауда алаңы, шаршы метр торговая площадь, кв. м
<b>Қазақстан Республикасы</b>	17 211	765 939	1 532	149 352	15 679	616 587
Ақмола	964	35 748	35	2 415	929	33 333
Ақтөбе	480	28 603	120	9 379	360	19 224
Алматы	963	42 474	23	2 665	940	39 809
Атырау	652	54 468	91	13 553	561	40 915
Батыс Қазақстан	660	48 930	44	7 088	616	41 842
Жамбыл	907	52 863	92	15 267	815	37 596
Қарағанды	1 048	43 274	121	8 315	927	34 959
Қостанай	606	28 024	111	8 882	495	19 142
Қызылорда	1 331	78 382	63	4 166	1 268	74 216
Маңғыстау	237	20 073	89	8 689	148	11 384
Оңтүстік Қазақстан	2 463	114 804	55	6 276	2 408	108 528
Павлодар	616	41 569	48	3 607	568	37 962
Солтүстік Қазақстан	2 975	9 966	16	688	2 959	9 278
Шығыс Қазақстан	1 550	64 959	131	10 118	1 419	54 841
Астана қаласы	538	30 988	163	17 582	375	13 406
Алматы қаласы	1 221	70 814	330	30 662	891	40 152

Жалғасы

Продолжение

	2010 <sup>2)</sup>					
	Барлығы Всего		Саудамен айналысатын кәсіпорындар Торгующие предприятия		Жеке кәсіпкерлер Индивидуальные предприниматели	
	бірлік единиц	сауда алаңы, шаршы метр торговая площадь, кв. м	бірлік единиц	сауда алаңы, шаршы метр торговая площадь, кв. м	бірлік единиц	сауда алаңы, шаршы метр торговая площадь, кв. м
<b>Қазақстан Республикасы</b>	19 853	1 053 034	1 779	162 236	18 074	890 798
Ақмола	1 143	38 871	32	2 551	1 111	36 320
Ақтөбе	716	56 353	140	10 578	576	45 775
Алматы	1 589	68 454	36	3 462	1 553	64 992
Атырау	995	110 208	77	14 877	918	95 331
Батыс Қазақстан	580	38 272	55	5 253	525	33 019
Жамбыл	1 191	67 946	100	12 236	1 091	55 710
Қарағанды	1 534	63 848	198	14 895	1 336	48 953
Қостанай	931	48 369	107	8 869	824	39 500
Қызылорда	783	47 852	66	4 180	717	43 672
Маңғыстау	533	43 333	115	10 485	418	32 848
Оңтүстік Қазақстан	3 771	200 120	127	6 155	3 644	193 965
Павлодар	404	17 523	59	4 562	345	12 961
Солтүстік Қазақстан	425	16 916	13	948	412	15 968
Шығыс Қазақстан	2 462	104 715	135	9 783	2 327	94 932
Астана қаласы	1 521	50 988	176	21 577	1 345	29 411
Алматы қаласы	1 275	79 266	343	31 825	932	47 441

<sup>1)</sup>Қоғамдық тамақтандыру кәсіпорындарының желісі жөніндегі деректер 1-ІС нысаны бойынша кәсіпорындар желісі мен ЖК-ді бағалау (2000 жылы жеке кәсіпкерлер санағының деректері) бойынша желіні қосады.

Данные по сети предприятий общественного питания включают сеть предприятий по форме 1-ВТ и оценка по ИП (данные переписки индивидуальных предпринимателей 2000 года).

<sup>2)</sup>Қоғамдық тамақтандыру кәсіпорындарының желісі жөніндегі деректер 1-ІС нысаны бойынша

Қазақстан Республикасы Статистика агенттігі

*Розничная и оптовая торговля в Республике Казахстан*

*кәсіпорындар желісі мен ЖК-ді бағалау (жеке кәсіпкерлерді іріктемелі зерттеу деректері) бойынша желіні қосады.*

*Данные по сети предприятий общественного питания включают сеть предприятий по форме 1-ВТ и оценка по ИП (данные выборочного обследования индивидуальных предпринимателей).*

**7.8 Облыстар бойынша мейрамханалар желісі  
Сеть ресторанов по областям**

ЖЫЛ СОҢЫНА на конец года

	2006 <sup>1)</sup>		2007 <sup>1)</sup>		2008 <sup>1)</sup>	
	бірлік единиц	отыратын орын саны число посадочных мест	бірлік единиц	отыратын орын саны число посадочных мест	бірлік единиц	отыратын орын саны число посадочных мест
<b>Қазақстан</b>						
<b>Республикасы</b>	422	40 728	435	43 947	463	53 086
Ақмола	15	1 000	17	1 116	17	1 116
Ақтөбе	23	3 203	21	3 163	22	3 705
Алматы	17	1 122	15	798	17	1 068
Атырау	16	2 344	19	2 384	14	1 782
Батыс Қазақстан	11	848	7	514	9	1 241
Жамбыл	20	1 363	20	1 493	22	1 815
Қарағанды	26	2 298	29	2 680	31	4 790
Қостанай	23	1 657	22	1 597	22	1 552
Қызылорда	16	1 315	13	1 077	13	1 081
Маңғыстау	11	1 341	16	1 861	8	1 400
Оңтүстік Қазақстан	25	671	31	1 905	36	4 215
Павлодар	7	912	9	1 252	14	2 046
Солтүстік Қазақстан	16	1 060	15	1 025	16	1 065
Шығыс Қазақстан	30	3 458	32	3 250	34	3 435
Астана қаласы	34	4 165	47	4 743	49	5 776
Алматы қаласы	132	13 971	122	15 089	139	16 999

*Жалғасы* *Продолжение*

	2009 <sup>2)</sup>					
	Барлығы Всего		Саудамен айналысатын кәсіпорындар Торговые предприятия		Жеке кәсіпкерлер Индивидуальные предприниматели	
	бірлік единиц	сауда алаңы, шаршы метр торговая площадь, кв. м	бірлік единиц	сауда алаңы, шаршы метр торговая площадь, кв. м	бірлік единиц	сауда алаңы, шаршы метр торговая площадь, кв. м
<b>Қазақстан</b>						
<b>Республикасы</b>	1 657	190 373	328	42 666	1 329	147 707
Ақмола	45	5 688	5	565	40	5 123
Ақтөбе	46	7 948	16	3 048	30	4 900
Алматы	64	7 284	10	1 486	54	5 798
Атырау	187	27 962	11	840	176	27 122
Батыс Қазақстан	64	5 818	4	540	60	5 278
Жамбыл	49	5 265	8	1 373	41	3 892
Қарағанды	36	2 642	12	1 509	24	1 133
Қостанай	32	2 173	18	1 442	14	731
Қызылорда	237	40 018	9	880	228	39 138
Маңғыстау	62	8 177	3	490	59	7 687
Оңтүстік Қазақстан	259	25 917	16	3 740	243	22 177
Павлодар	42	5 521	14	1 834	28	3 687
Солтүстік Қазақстан	16	1 955			16	1 955
Шығыс Қазақстан	56	6 523	18	2 573	38	3 950
Астана қаласы	226	14 010	47	5 542	179	8 468
Алматы қаласы	236	23 472	137	16 804	99	6 668

*Агентство Республики Казахстан по статистике*

Қазақстан Республикасындағы бөлшек және көтерме сауда

Жалғасы

Продолжение

	2010 <sup>2)</sup>					
	Барлығы Всего		Саудамен айналысатын кәсіпорындар Торговые предприятия		Жеке кәсіпкерлер Индивидуальные предприниматели	
	бірлік единиц	сауда алаңы, шаршы метр торговая площадь, кв. м	бірлік единиц	сауда алаңы, шаршы метр торговая площадь, кв. м	бірлік единиц	сауда алаңы, шаршы метр торговая площадь, кв. м
<b>Қазақстан Республикасы</b>	1 963	327 464	363	48 672	1 600	278 792
Ақмола	52	4 218	3	380	49	3 838
Ақтөбе	188	33 917	24	4 202	164	29 715
Алматы	81	11 661	12	1 546	69	10 115
Атырау	358	76 201	8	1 090	350	75 111
Батыс Қазақстан	66	11 606	1	500	65	11 106
Жамбыл	74	19 626	7	1 013	67	18 613
Қарағанды	70	6 576	21	2 436	49	4 140
Қостанай	101	7 778	13	1 272	88	6 506
Қызылорда	80	25 867	8	1 080	72	24 787
Маңғыстау	81	17 738	7	1 245	74	16 493
Оңтүстік Қазақстан	237	46 807	19	3 215	218	43 592
Павлодар	21	2 207	15	2 030	6	177
Солтүстік Қазақстан	13	1 135	1	400	12	735
Шығыс Қазақстан	121	16 792	15	2 293	106	14 499
Астана қаласы	148	14 443	66	7 663	82	6 780
Алматы қаласы	272	30 892	143	18 307	129	12 585

<sup>1)</sup>Мейрамханалар желісі жөніндегі деректер 1-ІС нысаны бойынша кәсіпорындар желісі мен ЖК-ді бағалау (2000 жылы жеке кәсіпкерлер санағының деректері) бойынша желіні қосады. Данные по сети ресторанов включают сеть предприятий по форме 1-ВТ и оценка по ИП (данные переписи индивидуальных предпринимателей 2000 года).

<sup>2)</sup>Мейрамханалар желісі жөніндегі деректер 1-ІС нысаны бойынша кәсіпорындар желісі мен ЖК-ді бағалау (жеке кәсіпкерлерді іріктемелі зерттеу деректері) бойынша желіні қосады. Данные по сети ресторанов включают сеть предприятий по форме 1-ВТ и оценка по ИП (данные выборочного обследования индивидуальных предпринимателей).

## 7.9 Облыстар бойынша дәмханалар және барлар желісі Сеть кафе и баров по областям

жыл соңына

на конец года

	2006 <sup>1)</sup>		2007 <sup>1)</sup>		2008 <sup>1)</sup>	
	бірлік единиц	отыратын орын саны число посадочных мест	бірлік единиц	отыратын орын саны число посадочных мест	бірлік единиц	отыратын орын саны число посадочных мест
<b>Қазақстан</b>						
<b>Республикасы</b>	4 418	96 404	4 412	98 596	4 382	101 087
Ақмола	176	3 281	174	3 269	176	3 217
Ақтөбе	135	4 456	137	4 773	134	4 635
Алматы	175	3 554	173	3 781	174	3 678
Атырау	187	5 659	183	5 035	175	4 943
Батыс Қазақстан	78	2 809	74	2 449	72	2 306
Жамбыл	328	6 645	331	7 175	325	6 419
Қарағанды	323	9 220	314	9 190	310	9 659
Қостанай	158	4 450	157	4 565	153	4 297
Қызылорда	371	7 175	366	6 939	362	6 797
Маңғыстау	116	2 337	118	2 412	113	2 220

Қазақстан Республикасы Статистика агенттігі

*Розничная и оптовая торговля в Республике Казахстан*

<i>Жалғасы</i>	2006 <sup>1)</sup>		2007 <sup>1)</sup>		<i>Продолжение</i> 2008 <sup>1)</sup>	
	бірлік единиц	отыратын орын саны число посадочных мест	бірлік единиц	отыратын орын саны число посадочных мест	бірлік единиц	отыратын орын саны число посадочных мест
Оңтүстік Қазақстан	640	7 456	646	7 719	645	10 493
Павлодар	91	2 453	89	2 273	88	2 223
Солтүстік Қазақстан	388	7 383	385	7 329	384	8 907
Шығыс Қазақстан	486	9 445	483	9 608	481	9 689
Астана қаласы	160	5 370	169	5 837	177	6 207
Алматы қаласы	606	14 711	613	16 242	613	15 397

<i>Жалғасы</i>	<i>Продолжение</i> 2009 <sup>2)</sup>					
	Барлығы Всего		Саудамен айналысатын кәсіпорындар Торгующие предприятия		Жеке кәсіпкерлер Индивидуальные предприниматели	
	бірлік единиц	отыратын орын саны число посадочных мест	бірлік единиц	отыратын орын саны число посадочных мест	бірлік единиц	отыратын орын саны число посадочных мест

<b>Қазақстан</b>						
<b>Республикасы</b>	6 970	304 200	448	26 708	6 522	277 492
Ақмола	568	20 918	14	628	554	20 290
Ақтөбе	204	10 102	44	2 644	160	7 458
Алматы	399	17 148	8	693	391	16 455
Атырау	289	10 785	16	788	273	9 997
Батыс Қазақстан	404	21 401	12	903	392	20 498
Жамбыл	339	22 396	14	610	325	21 786
Қарағанды	506	14 460	27	1 368	479	13 092
Қостанай	296	11 119	20	996	276	10 123
Қызылорда	748	31 803	11	1 143	737	30 660
Маңғыстау	74	2 386	9	670	65	1 716
Оңтүстік Қазақстан	1 437	64 745	16	887	1 421	63 858
Павлодар	311	20 492	17	904	294	19 588
Солтүстік Қазақстан	102	4 610	13	483	89	4 127
Шығыс Қазақстан	682	25 514	63	3 622	619	21 892
Астана қаласы	132	4 904	59	3 649	73	1 255
Алматы қаласы	479	21 417	105	6 720	374	14 697

<i>Жалғасы</i>	<i>Продолжение</i> 2010 <sup>2)</sup>					
	Барлығы Всего		Саудамен айналысатын кәсіпорындар Торгующие предприятия		Жеке кәсіпкерлер Индивидуальные предприниматели	
	бірлік единиц	отыратын орын саны число посадочных мест	бірлік единиц	отыратын орын саны число посадочных мест	бірлік единиц	отыратын орын саны число посадочных мест

<b>Қазақстан</b>						
<b>Республикасы</b>	9 180	421 420	461	27 209	8 719	394 211
Ақмола	581	16 962	14	641	567	16 321
Ақтөбе	260	13 216	51	2 704	209	10 512
Алматы	498	29 472	17	1 526	481	27 946
Атырау	406	16 148	17	988	389	15 160
Батыс Қазақстан	291	16 061	11	643	280	15 418
Жамбыл	444	25 533	14	591	430	24 942
Қарағанды	824	26 175	28	1 579	796	24 596
Қостанай	360	18 755	20	1 297	340	17 458

Қазақстан Республикасындағы бөлшек және көтерме сауда

Жалғасы

Продолжение

	2010 <sup>2)</sup>					
	Барлығы Всего		Саудамен айналысатын кәсіпорындар Торговые предприятия		Жеке кәсіпкерлер Индивидуальные предприниматели	
	бірлік единиц	отыратын орын саны число посадочных мест	бірлік единиц	отыратын орын саны число посадочных мест	бірлік единиц	отыратын орын саны число посадочных мест
Қызылорда	380	12 802	11	911	369	11 891
Маңғыстау	283	13 686	13	817	270	12 869
Оңтүстік Қазақстан	1 900	115 514	23	1 073	1 877	114 441
Павлодар	218	7 230	18	893	200	6 337
Солтүстік Қазақстан	154	6 862	9	343	145	6 519
Шығыс Қазақстан	1 569	56 923	59	3 191	1 510	53 732
Астана қаласы	507	17 627	47	3 213	460	14 414
Алматы қаласы	505	28 454	109	6 799	396	21 655

<sup>1)</sup> Дәмханалар мен барлар желісі жөніндегі деректер 1-ІС нысаны бойынша кәсіпорындар желісі мен ЖК-ді бағалау (2000 жылы жеке кәсіпкерлер санағының деректері) бойынша желіні қосады.

Данные по сети кафе и баров включают сеть предприятий по форме 1-ВТ и оценка по ИП (данные переписи индивидуальных предпринимателей 2000 года).

<sup>2)</sup> Дәмханалар мен барлар желісі жөніндегі деректер 1-ІС нысаны бойынша кәсіпорындар желісі мен ЖК-ді бағалау (жеке кәсіпкерлерді іріктемелі зерттеу деректері) бойынша желіні қосады.

Данные по сети кафе и баров включают сеть предприятий по форме 1-ВТ и оценка по ИП (данные выборочного обследования индивидуальных предпринимателей).

## 7.10 Облыстар бойынша асханалардың және басқа да кәсіпорындардың желісі Сеть столовых и других предприятий по областям

жыл соңына

на конец года

	2006 <sup>1)</sup>		2007 <sup>1)</sup>		2008 <sup>1)</sup>	
	бірлік единиц	отыратын орын саны число посадочных мест	бірлік единиц	отыратын орын саны число посадочных мест	бірлік единиц	отыратын орын саны число посадочных мест
<b>Қазақстан</b>						
<b>Республикасы</b>	2 278	82 188	2 302	95 941	2 332	105 668
Ақмола	65	3 483	62	3 566	63	4 497
Ақтөбе	117	3 979	109	3 480	109	3 480
Алматы	334	5 386	328	5 302	328	5 208
Атырау	52	7 312	68	10 190	63	10 376
Батыс Қазақстан	50	1 854	57	3 752	63	7 064
Жамбыл	68	1 887	75	3 070	99	7 312
Қарағанды	180	6 989	192	9 328	190	9 494
Қостанай	111	7 520	113	7 900	117	7 758
Қызылорда	65	1 657	68	1 873	74	2 169
Маңғыстау	118	8 552	100	6 558	120	9 128
Оңтүстік Қазақстан	525	5 910	528	6 382	522	6 145
Павлодар	72	2 010	71	1 956	66	1 898
Солтүстік Қазақстан	83	2 528	83	2 528	83	2 528
Шығыс Қазақстан	235	8 181	240	8 743	235	7 505
Астана қаласы	68	8 504	69	9 641	70	9 499
Алматы қаласы	135	6 436	139	11 672	130	11 607

Қазақстан Республикасы Статистика агенттігі

*Розничная и оптовая торговля в Республике Казахстан*

<i>Жалғасы</i>	<i>Продолжение</i>					
	2009 <sup>2)</sup>					
	Барлығы Всего		Саудамен айналысатын кәсіпорындар Торговые предприятия		Жеке кәсіпкерлер Индивидуальные предприниматели	
бірлік единиц	отыратын орын саны число посадочных мест	бірлік единиц	отыратын орын саны число посадочных мест	бірлік единиц	отыратын орын саны число посадочных мест	
<b>Қазақстан</b>						
<b>Республикасы</b>	8 584	271 366	756	79 978	7 828	191 388
Ақмола	351	9 142	16	1 222	335	7 920
Ақтөбе	230	10 553	60	3 687	170	6 866
Алматы	500	18 042	5	486	495	17 556
Атырау	176	15 721	64	11 925	112	3 796
Батыс Қазақстан	192	21 711	28	5 645	164	16 066
Жамбыл	519	25 202	70	13 284	449	11 918
Қарағанды	506	26 172	82	5 438	424	20 734
Қостанай	278	14 732	73	6 444	205	8 288
Қызылорда	346	6 561	43	2 143	303	4 418
Маңғыстау	101	9 510	77	7 529	24	1 981
Оңтүстік Қазақстан	767	24 142	23	1 649	744	22 493
Павлодар	263	15 556	17	869	246	14 687
Солтүстік Қазақстан	2 857	3 401	3	205	2 854	3 196
Шығыс Қазақстан	812	32 922	50	3 923	762	28 999
Астана қаласы	180	12 074	57	8 391	123	3 683
Алматы қаласы	506	25 925	88	7 138	418	18 787

<i>Жалғасы</i>	<i>Продолжение</i>					
	2010 <sup>2)</sup>					
	Барлығы Всего		Саудамен айналысатын кәсіпорындар Торговые предприятия		Жеке кәсіпкерлер Индивидуальные предприниматели	
бірлік единиц	отыратын орын саны число посадочных мест	бірлік единиц	отыратын орын саны число посадочных мест	бірлік единиц	отыратын орын саны число посадочных мест	
<b>Қазақстан</b>						
<b>Республикасы</b>	8 710	304 150	955	86 355	7 755	217 795
Ақмола	510	17 691	15	1 530	495	16 161
Ақтөбе	268	9 220	65	3 672	203	5 548
Алматы	1 010	27 321	7	390	1 003	26 931
Атырау	231	17 859	52	12 799	179	5 060
Батыс Қазақстан	223	10 605	43	4 110	180	6 495
Жамбыл	673	22 787	79	10 632	594	12 155
Қарағанды	640	31 097	149	10 880	491	20 217
Қостанай	470	21 836	74	6 300	396	15 536
Қызылорда	323	9 183	47	2 189	276	6 994
Маңғыстау	169	11 909	95	8 423	74	3 486
Оңтүстік Қазақстан	1 634	37 799	85	1 867	1 549	35 932
Павлодар	165	8 086	26	1 639	139	6 447
Солтүстік Қазақстан	258	8 919	3	205	255	8 714
Шығыс Қазақстан	772	31 000	61	4 299	711	26 701
Астана қаласы	866	18 918	63	10 701	803	8 217
Алматы қаласы	498	19 920	91	6 719	407	13 201

<sup>1)</sup>Асханалар мен басқа да кәсіпорындардың желісі жөніндегі деректер 1-ІС нысаны бойынша кәсіпорындар желісі мен ЖК-ді бағалау (2000 жылы жеке кәсіпкерлер санағының деректері) бойынша желіні қосады.

Данные по сети столовых включают сеть предприятий по форме 1-ВТ и оценка по ИП (данные переписи индивидуальных предпринимателей 2000 года).

Агентство Республики Казахстан по статистике

*Қазақстан Республикасындағы бөлшек және көтерме сауда*

<sup>2)</sup>Асханалар мен басқа да кәсіпорындардың желісі жөніндегі деректер 1-ІС нысаны бойынша кәсіпорындар желісі мен ЖК-ді бағалау (жеке кәсіпкерлерді іріктемелі зерттеу деректері) бойынша желіні қосады.

*Данные по сети столовых включают сеть предприятий по форме 1-ВТ и оценка по ИП (данные выборочного обследования индивидуальных предпринимателей).*

## 8. Көтерме сауда Оптовая торговля

### 8.1 Республиканың облыстары бойынша көтерме сауданың көлемі Объем оптовой торговли по областям республики

млн. тенге	млн. тенге				
	2006	2007	2008	2009	2010
<b>Қазақстан Республикасы</b>	4 129 252,8	5 814 910,2	6 963 186,1	6 872 312,2	8 152 382,4
Ақмола	75 307,8	92 676,0	142 898,6	162 430,1	180 168,5
Ақтөбе	135 033,6	168 263,0	211 436,9	160 939,1	296 941,9
Алматы	168 711,9	209 508,4	245 559,4	212 440,0	306 432,7
Атырау	99 328,2	112 569,5	146 436,7	140 335,1	200 890,5
Батыс Қазақстан	87 776,4	106 986,1	170 797,9	161 975,2	207 483,8
Жамбыл	37 299,6	53 281,0	95 593,2	113 819,6	142 252,8
Қарағанды	244 081,5	331 554,7	434 353,2	495 053,0	544 549,9
Қостанай	223 906,9	363 142,2	376 846,7	250 876,5	293 235,6
Қызылорда	36 886,7	48 214,1	56 602,9	60 435,6	74 644,7
Маңғыстау	43 100,2	55 791,2	68 015,0	65 961,7	107 235,2
Оңтүстік Қазақстан	145 143,4	165 333,5	267 372,3	214 460,5	377 158,2
Павлодар	134 044,6	147 597,2	188 066,8	287 432,1	380 713,5
Солтүстік Қазақстан	141 782,0	164 519,2	286 659,6	109 318,9	164 529,0
Шығыс Қазақстан	184 054,8	269 980,9	389 825,2	359 041,2	495 423,9
Астана қаласы	431 272,2	965 029,4	1 101 640,8	1 002 535,8	1 108 787,8
Алматы қаласы	1 941 523,0	2 560 463,8	2 781 080,9	3 075 257,8	3 271 934,4

### 8.2 Көтерме сауданың облыстар бойынша нақты көлем индекстері Индексы физического объема оптовой торговли по областям

өткен жылға пайызбен	в процентах к предыдущему году			
	2007	2008	2009	2010
<b>Қазақстан Республикасы</b>	128,6	102,1	98,3	111,9
Ақмола	99,8	103,1	117,9	112,3
Ақтөбе	121,7	118,7	77,4	185,8
Алматы	109,9	99,4	86,0	131,9
Атырау	108,3	117,6	105,5	143,3
Батыс Қазақстан	124,9	135,1	95,4	122,0
Жамбыл	127,3	150,3	118,2	118,6
Қарағанды	123,6	97,5	102,3	104,6
Қостанай	125,6	75,7	74,3	107,1
Қызылорда	116,7	96,5	113,1	111,0
Маңғыстау	120,9	112,9	94,8	161,1
Оңтүстік Қазақстан	103,6	140,7	80,0	152,9
Павлодар	103,2	116,0	149,7	126,6
Солтүстік Қазақстан	109,6	150,3	41,8	142,5
Шығыс Қазақстан	135,1	119,0	90,7	124,5
Астана қаласы	197,8	90,0	96,5	111,8
Алматы қаласы	123,4	98,0	108,3	99,2

**8.3 2006 жылғы облыстар бойынша тұтыну тауарлары мен өндірістік-техникалық мақсаттағы өнімдерді көтерме саудада сату  
Оптовая продажа потребительских товаров и продукции  
производственно-технического назначения по областям за 2006 год**

млн. теңге млн. тенге

	Қазақстан Республикасы	Ақмола	Ақтөбе	Алматы	Атырау	Батыс Қазақстан
<b>Көтерме сауда, барлығы</b>						
<b>Оптовая торговля, всего</b>	4 129 252,8	75 307,8	135 033,6	168 711,9	99 328,2	87 776,4
Жұқ автомобильдері, тіркемелер, жартылай тіркемелер мен автобустар						
Грузовые автомобили, прицепы, полуприцепы и автобусы	50 029,0	-	1 903,4	-	158,2	1 076,4
Өзге де жолаушылар таситын автомобильдер						
Прочие пассажирские автомобили	8 334,4	212,9	773,1	659,3	66,9	-
Адам тұратын автофургондар мен автотіркемелер және басқа да туристік автокөлік құралдары						
Автофургоны и автоприцепы для жилья и прочие туристические автотранспортные средства	2 764,1	-	-	-	-	15,2
Өзге де мамандандырылған көлік құралдары						
Средства транспортные специализированные						
прочие	28 043,9	-	242,1	-	944,8	1 646,6
Шиналар						
Шины	30 803,9	654,9	572,6	1 321,3	83,9	3 597,0
Автомобильдер үшін өзге де бөлшектер мен керек- жарақтар						
Прочие детали и принадлежности для автомобилей	29 787,9	235,3	1 854,7	1 471,9	553,9	764,4
Астық						
Зерно	190 339,9	22 144,6	2 948,1	351,9	-	41,4
Тұқым, майлы дақылдардың тұқымдарынан басқа						
Семена, кроме семян культур масличных	4 509,6	82,1	15,6	0,1	-	-
Майлы дақылдардың тұқымы және жемістері						
Семена и плоды культур масличных	4 231,3	239,2	-	130,2	-	-
Мал азықтары						
Корма для животных	4 889,6	22,4	18,8	704,4	116,7	-

Қазақстан Республикасы Статистика агенттігі

*Розничная и оптовая торговля в Республике Казахстан*

*Жалғасы*

*Продолжение*

	Қазақстан Республикасы	Ақмола	Ақтөбе	Алматы	Атырау	Батыс Қазақстан
Басқа топтамаларға енгізілмеген ауыл шаруашылығының шикізаттары						
Сельскохозяйственное сырье, не включенное в другие группировки	22 066,1	81,4	-	106,1	-	83,0
Тері, былғары және өңделген былғары						
Шкура, кожа и выделанная кожа	60 210,7	217,2	-	-	-	-
Үй құстары мен жабайы құстардың еті						
Мясо, домашняя птица и дичь	51 892,3	784,1	16 976,2	1 313,1	509,2	478,2
Ет өнімдері						
Мясные продукты	10 538,4	69,7	147,4	5,0	818,6	-
Сүт өнімдері						
Молочные продукты	45 569,7	2 291,3	1 699,6	7 156,0	2 143,3	1 044,5
Жұмыртқа						
Яйца	3 766,2	82,1	22,4	16,8	23,2	-
Тағамдық май және тоң май						
Пищевые масла и жиры	23 401,2	731,9	999,6	1 631,3	864,9	613,3
Жидектің және көкөністің шырыны, минерал суы және алкогольсіз сусындар						
Фруктовые и овощные соки, минеральная вода и безалкогольные напитки	49 138,9	695,7	1 512,2	1 563,2	3 225,4	1 348,3
Сыра, шарап, ликер және басқа да алкогольді ішімдіктер						
Пиво, вино, ликеры и прочие алкогольные напитки	89 723,0	1 773,6	8 723,8	5 612,1	3 295,6	1 506,9
Темекі бұйымдары						
Табачные изделия	74 388,8	3 226,6	2 214,0	2 184,9	2 681,3	1 080,0
Қант						
Сахар	22 720,3	608,1	1 163,5	26,7	276,3	544,6
Шоколад және қанттан жасалған кондитер өнімдері						
Шоколад и изделия кондитерские из сахара	54 110,7	1 480,3	3 757,4	2 101,4	1 377,6	1 982,1
Кофе, шай, какао және татымдылықтар						
Кофе, чай, какао и пряности	61 238,6	958,5	6 848,8	721,6	936,6	505,7
Балық, шаян тәрізділер және моллюскалар						
Рыба, ракообразные и моллюски	8 220,4	23,0	34,0	367,9	108,8	54,4

*Агентство Республики Казахстан по статистике*

Қазақстан Республикасындағы бөлшек және көтерме сауда

Жалғасы

Продолжение

	Қазақстан Республикасы	Ақмола	Ақтөбе	Алматы	Атырау	Батыс Қазақстан
Қайта өңделген көкөніс, жидек және жаңғақ өнімдері						
Переработанные овощи, фрукты и орехи	5 925,1	40,6	202,3	179,1	255,6	78,6
Нан-бөлше өнімдері						
Хлебобулочные изделия	17 001,2	9,1	3 060,9	854,5	202,1	-
Дайын тағам өнімдері, балалардың емдәмдік тағамдарын және басқа да гомогенделген тағамдық өнімдерді қосқанда						
Готовые пищевые продукты, включая детское диетическое питание и прочие гомогенизированные пищевые продукты	7 349,0	-	192,3	541,8	50,8	-
Үй жануарлары, құс және балықтарға арналған азықтар						
Корма для домашних животных, птиц и рыб	2 694,9	28,9	-	22,9	-	-
Басқа топтамаларға енгізілмеген тағамдық өнімдер						
Пищевые продукты, не включенные в другие группировки	52 776,3	1 127,8	2 367,2	674,5	1 300,2	2 709,8
Сырт киімдер						
Верхняя одежда	5 619,7	175,2	222,2	9,9	650,2	1 053,9
Аяқ-киім						
Обувь	1 229,6	-	46,8	-	547,2	-
Тұрмыстық приборлар						
Бытовые приборы	83 189,0	63,4	1 451,5	879,7	525,8	426,7
Жарық беретін жабдықтар						
Осветительное оборудование	7 097,9	262,4	83,2	624,3	61,8	2,1
Тұрмыста пайдаланатын сымдар, ажыратқыштар және басқа да электр арматуралар						
Провода, выключатели и прочая электрическая арматура для бытового пользования	15 208,5	0,2	435,8	847,0	261,0	413,9
Радио-, теле-, бейне- жазба аппаратуралар						
Радио-, теле- и видео- аппаратура	50 135,4	1,2	404,5	4 146,4	24,4	86,3
Әйнек, фарфор және қыш бұйымдары						
Изделия из стекла, фарфора и керамики	9 229,8	1,0	3 460,8	160,5	753,5	2,5

Қазақстан Республикасы Статистика агенттігі

*Розничная и оптовая торговля в Республике Казахстан*

*Жалғасы*

*Продолжение*

	Қазақстан Республикасы	Ақмола	Ақтөбе	Алматы	Атырау	Батыс Қазақстан
Түс қағаздар						
Обои	4 921,1	93,6	2,0	-	-	-
Тазалағыш құралдар						
Чистящие средства	40 288,2	514,6	977,8	1 425,3	828,2	754,4
Парфюмерия-косметика тауарлары						
Парфюмерно- косметические товары	36 635,1	466,0	987,9	469,5	354,0	1 084,9
Фармацевтикалық және медициналық тауарлар						
Фармацевтические и медицинские товары	133 563,9	933,9	2 010,1	3 777,2	1 102,9	285,9
Хирургиялық және ортопедиялық аспаптар және құралдар						
Хирургические и ортопедические инструменты и приспособления	28 264,6	376,4	0,6	80,6	411,1	203,3
Тұрмыстық жиһаздар						
Бытовая мебель	11 256,7	1,5	236,5	319,9	29,8	937,7
Кітаптар, журналдар және газеттер						
Книги, журналы и газеты	3 625,6	42,5	27,5	77,8	23,1	5,8
Кеңсе тауарлары						
Канцелярские товары	17 014,3	19,4	232,1	2 817,8	471,9	423,0
Қатты отын						
Твердое топливо	74 333,3	557,5	198,8	502,3	14,8	-
Бензин						
Бензин	396 865,7	7 775,5	3 094,9	3 771,0	13 641,5	7 030,7
Басқа да сұйық және газ тәріздес отын және соған ұқсас өнімдер						
Прочее жидкое и газообразное топливо и продукты аналогичные	873 010,1	8 867,8	17 211,1	20 928,6	34 170,6	45 970,7
Темір рудасы						
Железные руды	7 023,4	6,9	-	-	-	-
Түсті металл рудасы						
Руды цветных металлов	1 750,0	106,4	-	-	-	-
Алғашқы пішіндегі қара металдар						
Черные металлы в первичных формах	258 699,0	503,0	15 862,5	1 525,5	1 353,8	1 216,9
Алғашқы пішіндегі түсті металдар						
Цветные металлы в первичных формах	26 572,3	1 345,2	-	9 380,7	36,9	-
Алғашқы өңделген сурек өнімдері						
Товары первичной обработки древесины	7 649,6	56,6	340,9	116,7	23,9	19,7

Қазақстан Республикасындағы бөлшек және көтерме сауда

Жалғасы

Продолжение

	Қазақстан Республикасы	Ақмола	Ақтөбе	Алматы	Атырау	Батыс Қазақстан
Санитарлық-техникалық жабдықтар						
Санитарно-техническое оборудование	7 533,2	67,2	749,1	280,5	3,5	93,0
Лак және бояғыш тауарлар (сырлар, лактар және эмалдар)						
Товары лакокрасочные (краски, лаки и эмали)	9 756,8	137,7	294,2	80,6	198,2	85,5
Әйнек табақтары						
Листовое стекло	6 674,3	21,2	55,8	-	279,0	403,0
Басқа да құрылыс материалдары						
Прочие строительные материалы	200 646,0	923,9	9 490,2	16 314,0	5 630,3	1 575,1
Металл арматурасы						
Металлическая арматура	18 332,7	7,6	1 234,9	428,2	1 156,0	1 867,9
Су құбыры және жылыту жабдықтары, пайдалану материалдары мен керек-жарақтар						
Водопроводное и отопительное оборудование, материалы эксплуатационные и принадлежности	10 433,1	-	57,4	1 439,8	237,5	49,4
Қолға ұстайтын құралдар						
Ручные инструменты	12 977,7	96,7	2,6	802,3	474,8	-
Тыңайтқыштар және агрохимиялық тауарлар						
Удобрения и товары агрохимические	7 343,4	590,6	-	450,6	12,4	-
Синтетикалық шайыр және алғашқы пішіндегі пластмассалар						
Синтетические смолы и пластмассы в первичных формах	7 577,9	-	60,4	134,6	34,4	-
Басқа да өнеркәсіптік химиялық заттар						
Прочие промышленные химические вещества	27 740,0	46,3	1 170,7	1 548,8	923,8	720,8
Қағаз және таза қағаз тауарлары						
Бумага и бумажно-беловые товары	22 747,9	73,4	883,0	8 656,5	43,6	-
Тоқыма талшықтары						
Текстильные волокна	6 675,0	-	-	0,1	-	-
Қалдықтар және сынықтар						
Отходы и лом	49 864,0	2 780,2	2 971,8	489,3	861,2	910,1
Ағаш өңдейтін станоктар						
Станки						
деревцообработывающие	281,8	-	-	-	-	-

Қазақстан Республикасы Статистика агенттігі

*Розничная и оптовая торговля в Республике Казахстан*

*Жалғасы*

*Продолжение*

	Қазақстан Республикасы	Ақмола	Ақтөбе	Алматы	Атырау	Батыс Қазақстан
Тау-кен өнеркәсібі, құрылысқа арналған машиналар мен жабдықтар, соның ішінде азаматтық құрылыстар Машины и оборудование для горнодобывающей промышленности, строительства, в том числе гражданского строительства	27 925,0	354,7	10,7	3,5	1 280,5	28,0
Компьютерлер, шеттен келетін жабдықтар және бағдарламалық қамтамасыз ету Компьютеры, оборудование периферийное и программное обеспечение	79 508,2	244,1	516,5	12 425,3	287,0	480,0
Кеңсе жиһазы Офисная мебель	8 101,0	453,6	142,1	215,5	115,3	124,4
Көлік құралдары, автомобиль, мотоцикл және велосипедтерден басқа Транспортные средства, кроме автомобилей, мотоциклов и велосипедов	22 728,2	44,2	53,3	744,3	0,6	0,8
Машиналар мен жабдықтарға байланысты пайдалану материалдары мен керек-жарақтары Эксплуатационные материалы и принадлежности, связанные с машинами и оборудованием	96 210,5	831,1	161,8	2 495,7	36,0	-
Жүк көтергіш жабдықтар Подъемно-транспортное оборудование	2 260,3	3,4	1,7	-	98,5	-
Электр жабдықтар және кәсіптік электр приборлар және материалдар, электр байланыс жабдықтарын қосқанда Электрооборудование и электроприборы профессиональные и электроматериалы, включая оборудование электросвязи	83 031,0	31,9	1 952,0	5 440,1	502,8	15,3

Қазақстан Республикасындағы бөлшек және көтерме сауда

Жалғасы

Продолжение

	Қазақстан Республикасы	Ақмола	Ақтөбе	Алматы	Атырау	Батыс Қазақстан
Жалпы және арнаулы мақсаттарға арналған басқа да жабдықтар, приборлар, машиналар						
Прочие машины, приборы, оборудование для общих и специальных целей	63 055,1	50,2	2 293,9	1 181,7	1 097,9	799,1
Тракторлар						
Тракторы	4 633,5	76,2	7,0	-	1,7	-
Ауыл шаруашылығына арналған керек-жарақтар, машиналар, жабдықтар, тракторлардан басқа						
Инвентарь, машины, оборудование для сельского хозяйства, кроме тракторов	18 125,5	5 974,6	14,7	-	-	196,0
Басқа да көтерме сауда бойынша қызметтер						
Прочие услуги по оптовой торговле	147 381,9	1 237,8	5 170,4	29 147,3	8 299,4	702,4

Жалғасы

Продолжение

	Жамбыл	Қарағанды	Қостанай	Қызылорда	Маңғыстау	Оңтүстік Қазақстан
<b>Көтерме сауда, барлығы</b>						
<b>Оптовая торговля, всего</b>	37 299,6	244 081,5	223 906,9	36 886,7	43 100,2	145 143,4
Жүк автомобильдері, тіркемелер, жартылай тіркемелер мен автобустар						
Грузовые автомобили, прицепы, полуприцепы и автобусы	-	3 880,5	250,7	-	-	426,1
Өзге де жолаушылар таситын автомобильдер						
Прочие пассажирские автомобили	-	-	1 069,6	285,2	-	7,8
Адам тұратын автофургондар мен автотіркемелер және басқа да туристік автокөлік құралдары						
Автофургоны и автоприцепы для жилья и прочие туристические автотранспортные средства	13,1	3,1	-	-	-	160,5
Өзге де мамандандырылған көлік құралдары						
Средства транспортные специализированные прочие	-	1 394,5	7,0	34,8	1 427,5	1 773,6

Қазақстан Республикасы Статистика агенттігі

*Розничная и оптовая торговля в Республике Казахстан*

<i>Жалғасы</i>	<i>Продолжение</i>					
	Жамбыл	Қарағанды	Қостанай	Қызылорда	Маңғыстау	Оңтүстік Қазақстан
Шиналар						
Шины	-	1 248,3	3 423,1	118,4	235,3	2 473,9
Автомобильдер үшін өзге де бөлшектер мен керек-жарақтар						
Прочие детали и принадлежности для автомобилей	61,3	4 095,7	2 292,5	331,1	828,1	982,0
Астық						
Зерно	847,1	395,0	72 869,5	5,4	-	827,5
Тұқым, майлы дақылдардың тұқымдарынан басқа						
Семена, кроме семян культур масличных	1,3	9,9	2 121,5	-	-	12,0
Майлы дақылдардың тұқымы және жемістері						
Семена и плоды культур масличных	18,8	-	21,9	-	-	819,9
Мал азықтары						
Корма для животных	199,2	1 121,7	201,3	3,1	12,5	897,2
Басқа топтамаларға енгізілмеген ауыл шаруашылығының шикізаттары						
Сельскохозяйственное сырье, не включенное в другие группировки	202,0	-	125,9	-	-	50,1
Тері, былғары және өңделген былғары						
Шкура, кожа и выделанная кожа	223,8	0,4	23,2	-	-	70,0
Үй құстары мен жабайы құстардың еті						
Мясо, домашняя птица и дичь	853,0	2 224,4	2 573,7	216,2	484,4	649,6
Ет өнімдері						
Мясные продукты	104,2	1 073,0	110,9	217,3	112,3	164,5
Сүт өнімдері						
Молочные продукты	827,0	2 694,0	1 355,7	493,9	1 253,4	1 494,7
Жұмыртқа						
Яйца	17,9	802,9	158,1	4,3	8,7	328,5
Тағамдық май және тоң май						
Пищевые масла и жиры	539,9	1 467,5	1 179,1	520,8	293,2	2 364,7
Жидектің және көкөністің шырыны, минерал суы және алкогольсіз сусындар						
Фруктовые и овощные соки, минеральная вода и безалкогольные напитки	1 320,6	3 628,1	2 149,8	1 442,6	1 378,0	6 423,3

Қазақстан Республикасындағы бөлшек және көтерме сауда

Жалғасы

Продолжение

	Жамбыл	Қарағанды	Қостанай	Қызылорда	Маңғыстау	Оңтүстік Қазақстан
Сыра, шарап, ликер және басқа да алкогольді ішімдіктер						
Пиво, вино, ликеры и прочие алкогольные напитки	1 603,4	7 101,8	9 966,9	826,9	2 777,3	2 324,5
Темекі бұйымдары						
Табачные изделия	1 577,5	4 509,1	3 007,7	1 261,7	1 140,0	2 302,7
Қант						
Сахар	64,4	2 412,2	1 980,5	44,2	89,9	3 010,1
Шоколад және қанттан жасалған кондитер өнімдері						
Шоколад и изделия кондитерские из сахара	716,2	6 235,0	3 118,9	593,1	759,5	3 415,6
Кофе, шай, какао және татымдылықтар						
Кофе, чай, какао и пряности	1 249,5	2 162,5	999,1	3 067,6	351,0	2 157,3
Балық, шаян тәрізділер және моллюскалар						
Рыба, ракообразные и моллюски	12,4	1 256,5	25,7	1,5	105,2	47,7
Қайта өңделген көкөніс, жидек және жаңғақ өнімдері						
Переработанные овощи, фрукты и орехи	38,6	448,1	443,2	80,4	177,0	192,8
Нан-бөлке өнімдері						
Хлебобулочные изделия	0,1	1 536,6	917,1	539,6	183,8	1 592,6
Дайын тағам өнімдері, балалардың емдәмдік тағамдарын және басқа да гомогенделген тағамдық өнімдерді қосқанда						
Готовые пищевые продукты, включая детское диетическое питание и прочие гомогенизированные пищевые продукты	287,4	80,4	325,2	73,3	-	1 447,1
Үй жануарлары, құс және балықтарға арналған азықтар						
Корма для домашних животных, птиц и рыб	32,5	812,9	-	17,0	-	314,6
Басқа топтамаларға енгізілмеген тағамдық өнімдер						
Пищевые продукты, не включенные в другие группировки	1 269,8	4 971,5	11 310,8	1 372,5	1 370,8	4 979,2
Сырт киімдер						
Верхняя одежда	27,9	59,5	94,7	85,2	156,1	452,0

*Розничная и оптовая торговля в Республике Казахстан*

<i>Жалғасы</i>	<i>Продолжение</i>					
	Жамбыл	Қарағанды	Қостанай	Қызылорда	Маңғыстау	Оңтүстік Қазақстан
Аяқ-киім						
Обувь	4,9	81,4	24,7	3,8	54,7	102,7
Тұрмыстық приборлар						
Бытовые приборы	4,4	977,2	146,2	47,0	5,7	2 320,0
Жарық беретін жабдықтар						
Осветительное оборудование	3,4	459,9	687,2	-	20,3	88,5
Тұрмыста пайдаланатын сымдар, ажыратқыштар және басқа да электр арматуралар						
Провода, выключатели и прочая электрическая арматура для бытового пользования	170,5	1 290,0	36,1	5,7	0,9	252,9
Радио,- теле-, бейне- жазба аппаратуралар						
Радио-, теле- и видео- аппаратура	48,0	173,3	38,5	-	-	92,8
Әйнек, фарфор және қыш бұйымдары						
Изделия из стекла, фарфора и керамики	0,8	64,6	184,7	-	-	369,7
Тұс қағаздар						
Обои	1,1	246,2	891,3	-	-	83,1
Тазалағыш құралдар						
Чистящие средства	1 423,4	2 271,4	1 991,7	377,8	592,7	3 888,5
Парфюмерия-косметика тауарлары						
Парфюмерно- косметические товары	370,8	2 279,8	795,5	165,6	5,3	4 627,9
Фармацевтикалық және медициналық тауарлар						
Фармацевтические и медицинские товары	3 003,8	8 808,7	16 873,4	1 185,2	1 113,6	10 691,7
Хирургиялық және ортопедиялық аспаптар және құралдар						
Хирургические и ортопедические инструменты и приспособления	17,0	2 360,6	10 907,3	237,8	658,2	1 806,7
Тұрмыстық жиһаздар						
Бытовая мебель	59,6	260,4	106,5	37,0	183,6	220,1
Кітаптар, журналдар және газеттер						
Книги, журналы и газеты	9,8	152,9	8,6	-	1,6	76,2
Кеңсе тауарлары						
Канцелярские товары	247,4	685,5	359,4	104,7	132,4	725,1
Қатты отын						
Твердое топливо	311,3	29 154,9	1 228,0	187,1	-	2 107,1
Бензин						
Бензин	3 925,9	7 217,2	7 917,0	3 208,5	1 506,8	20 192,9

Қазақстан Республикасындағы белшек және көтерме сауда

Жалғасы

Продолжение

	Жамбыл	Қарағанды	Қостанай	Қызылорда	Маңғыстау	Оңтүстік Қазақстан
Басқа да сұйық және газ тәріздес отын және соған ұқсас өнімдер						
Прочее жидкое и газообразное топливо и продукты аналогичные	6 328,2	21 113,4	19 166,4	11 817,4	2 473,8	11 494,7
Темір рудасы						
Железные руды	-	169,1	103,0	-	-	981,2
Түсті металл рудасы						
Руды цветных металлов	-	18,7	-	-	-	54,3
Алғашқы пішіндегі қара металдар						
Черные металлы в первичных формах	810,5	29 410,7	4 495,8	709,5	3 545,0	6 280,3
Алғашқы пішіндегі түсті металдар						
Цветные металлы в первичных формах	1,0	354,0	4,5	-	398,3	215,6
Алғашқы өңделген сүрек өнімдері						
Товары первичной обработки древесины	11,6	608,2	538,7	-	24,9	1 258,9
Санитарлық-техникалық жабдықтар						
Санитарно-техническое оборудование	2,2	1 454,3	149,1	0,1	215,3	71,5
Лак және бояғыш тауарлар (сырлар, лактар және эмалдар)						
Товары лакокрасочные (краски, лаки и эмали)	40,8	812,5	733,6	90,8	80,6	315,0
Әйнек табақтары						
Листовое стекло	41,2	443,4	784,1	0,5	1,8	3 051,1
Басқа да құрылыс материалдары						
Прочие строительные материалы	1 291,9	9 532,0	8 004,0	394,2	4 959,2	4 725,5
Металл арматурасы						
Металлическая арматура	122,9	1 688,7	410,0	32,0	2,3	1 547,6
Су құбыры және жылыту жабдықтары, пайдалану материалдары мен керек-жарақтар						
Водопроводное и отопительное оборудование, материалы эксплуатационные и принадлежности	25,4	1 349,0	71,9	1,0	128,7	244,3
Қолға ұстайтын құралдар						
Ручные инструменты	29,4	546,9	556,3	25,6	1,2	68,7
Тыңайтқыштар және агрохимиялық тауарлар						
Удобрения и товары агрохимические	39,3	20,4	1 121,6	319,0	3,4	198,7

Қазақстан Республикасы Статистика агенттігі

*Розничная и оптовая торговля в Республике Казахстан*

<i>Жалғасы</i>	<i>Продолжение</i>					
	Жамбыл	Қарағанды	Қостанай	Қызылорда	Маңғыстау	Оңтүстік Қазақстан
Синтетикалық шайыр және алғашқы пішіндегі пластмассалар						
Синтетические смолы и пластмассы в первичных формах	-	2 009,3	3,0	-	-	866,0
Басқа да өнеркәсіптік химиялық заттар						
Прочие промышленные химические вещества	154,4	4 608,5	279,7	5,0	164,4	451,2
Қағаз және таза қағаз тауарлары						
Бумага и бумажно-беловые товары	0,4	811,8	527,6	2,3	10,5	237,3
Тоқыма талшықтары						
Текстильные волокна	-	0,5	8,2	-	-	5 949,5
Қалдықтар және сынықтар						
Отходы и лом	499,0	16 699,0	6 396,7	503,6	2 156,3	4 503,5
Ағаш өңдейтін станоктар						
Станки						
деревообрабатывающие	-	-	-	-	-	18,7
Тау-кен өнеркәсібі, құрылысқа арналған машиналар мен жабдықтар, соның ішінде азаматтық құрылыстар						
Машины и оборудование для горнодобывающей промышленности, строительства, в том числе гражданского строительства	-	-	337,3	-	3 475,6	42,2
Компьютерлер, шеттен келетін жабдықтар және бағдарламалық қамтамасыз ету						
Компьютеры, оборудование периферийное и программное обеспечение	83,6	2 352,0	1 109,4	144,5	182,6	1 114,2
Кеңсе жиһазы						
Офисная мебель	555,0	1 254,3	276,2	43,7	15,7	145,4
Көлік құралдары, автомобиль, мотоцикл және велосипедтерден басқа						
Транспортные средства, кроме автомобилей, мотоциклов и велосипедов	1,0	448,8	80,9	-	-	540,2

Қазақстан Республикасындағы бөлшек және көтерме сауда

Жалғасы

Продолжение

	Жамбыл	Қарағанды	Қостанай	Қызылорда	Маңғыстау	Оңтүстік Қазақстан
Машиналар мен жабдықтарға байланысты пайдалану материалдары мен керек-жарақтары Эксплуатационные материалы и принадлежности, связанные с машинами и оборудованием	100,4	14 422,1	1 638,1	3,1	998,1	1 634,0
Жүк көтергіш жабдықтар						
Подъемно-транспортное оборудование	-	247,7	0,3	-	-	201,8
Электр жабдықтар және кәсіптік электр приборлар және материалдар, электр байланыс жабдықтарын қосқанда						
Электрооборудование и электроприборы профессиональные и электроматериалы, включая оборудование электросвязи	90,0	3 824,1	2 841,0	6,4	114,5	2 742,6
Жалпы және арнаулы мақсаттарға арналған басқа да жабдықтар, приборлар, машиналар						
Прочие машины, приборы, оборудование для общих и специальных целей	2 659,6	3 457,7	2 843,2	274,3	1 067,0	1 712,7
Тракторлар						
Тракторы	-	17,1	-	-	-	11,4
Ауыл шаруашылығына арналған керек-жарақтар, машиналар, жабдықтар, тракторлардан басқа						
Инвентарь, машины, оборудование для сельского хозяйства, кроме тракторов	0,2	225,8	4 593,8	-	98,6	50,2
Басқа да көтерме сауда бойынша қызметтер						
Прочие услуги по оптовой торговле	2 028,9	2 880,7	49,9	4 872,6	4 739,6	23,0

Жалғасы

Продолжение

	Павлодар	Солтүстік Қазақстан	Шығыс Қазақстан	Астана қаласы	Алматы қаласы
<b>Көтерме сауда, барлығы</b>					
<b>Оптовая торговля, всего</b>	134 044,6	141 782,0	184 054,8	431 272,2	1 941 523,0
Жүк автомобильдері, тіркемелер, жартылай тіркемелер мен автобустар					
Грузовые автомобили, прицепы, полуприцепы и автобусы	891,0	198,9	4 691,7	701,5	35 850,7

Қазақстан Республикасы Статистика агенттігі

*Розничная и оптовая торговля в Республике Казахстан*

<i>Жалғасы</i>	<i>Продолжение</i>				
	Павлодар	Солтүстік Қазақстан	Шығыс Қазақстан	Астана қаласы	Алматы қаласы
Өзге де жолаушылар таситын автомобильдер					
Прочие пассажирские автомобили	46,7	286,9	3 250,4	89,9	1 585,7
Адам тұратын автофургондар мен автотіркемелер және басқа да туристік автокөлік құралдары					
Автофургоны и автоприцепы для жилья и прочие туристические автотранспортные средства	-	-	983,0	1 550,9	38,3
Өзге де мамандандырылған көлік құралдары					
Средства транспортные специализированные прочие	357,4	-	105,7	12 706,7	7 403,4
Шиналар					
Шины	924,3	266,3	7 716,1	791,7	7 376,8
Автомобильдер үшін өзге де бөлшектер мен керек-жарақтар					
Прочие детали и принадлежности для автомобилей	840,1	1 398,5	908,1	2 314,5	10 855,6
Астық					
Зерно	536,3	12 799,5	1 815,1	50 051,7	24 707,0
Тұқым, майлы дақылдардың тұқымдарынан басқа					
Семена, кроме семян культур масличных	112,3	304,7	77,3	1 393,1	379,7
Майлы дақылдардың тұқымы және жемістері					
Семена и плоды культур масличных	13,7	183,9	1 989,7	167,6	646,6
Мал азықтары					
Корма для животных	0,8	21,5	361,9	849,8	358,4
Басқа топтамаларға енгізілмеген ауыл шаруашылығының шикізаттары					
Сельскохозяйственное сырье, не включенное в другие группировки	-	-	0,0	1,3	21 416,3
Тері, былғары және өңделген былғары					
Шкура, кожа и выделанная кожа	-	4,1	6,3	3,2	59 662,5
Үй құстары мен жабайы құстардың еті					
Мясо, домашняя птица и дичь	3 228,0	10 849,0	3 563,6	419,2	6 770,3
Ет өнімдері					
Мясные продукты	10,6	5 908,9	893,7	102,9	799,4
Сүт өнімдері					
Молочные продукты	528,0	346,1	1 545,0	3 046,0	17 651,2
Жұмыртқа					
Яйца	692,9	0,4	915,9	40,6	651,7
Тағамдық май және тоң май					
Пищевые масла и жиры	834,5	862,7	1 090,1	1 796,6	7 611,2

Қазақстан Республикасындағы бөлшек және көтерме сауда

Жалғасы

Продолжение

	Павлодар	Солтүстік Қазақстан	Шығыс Қазақстан	Астана қаласы	Алматы қаласы
Жидектің және көкөністің шырыны, минерал суы және алкогольсіз сусындар					
Фруктовые и овощные соки, минеральная вода и безалкогольные напитки	3 002,5	792,5	2 875,2	4 267,7	13 513,7
Сыра, шарап, ликер және басқа да алкогольді ішімдіктер					
Пиво, вино, ликеры и прочие алкогольные напитки	7 984,8	1 669,2	7 664,5	6 781,1	20 110,6
Темекі бұйымдары					
Табачные изделия	1 849,3	1 647,4	4 775,5	3 079,4	37 851,7
Қант					
Сахар	741,5	119,5	1 849,3	367,4	9 422,0
Шоколад және қанттан жасалған кондитер өнімдері					
Шоколад и изделия кондитерские из сахара	1 872,6	475,9	3 243,5	4 521,2	18 460,3
Кофе, шай, какао және татымдылықтар					
Кофе, чай, какао и пряности	2 415,7	15 732,7	2 141,4	1 976,3	19 014,1
Балық, шаян тәрізділер және моллюскалар					
Рыба, ракообразные и моллюски	55,1	0,0	1 360,0	277,5	4 490,8
Қайта өңделген көкөніс, жидек және жаңғақ өнімдері					
Переработанные овощи, фрукты и орехи	232,8	252,7	207,0	168,4	2 928,1
Нан-бөлке өнімдері					
Хлебобулочные изделия	1 388,3	3 453,8	300,6	433,0	2 529,1
Дайын тағам өнімдері, балалардың емдәмдік тағамдарын және басқа да гомогенделген тағамдық өнімдерді қосқанда					
Готовые пищевые продукты, включая детское диетическое питание и прочие гомогенизированные пищевые продукты	317,1	32,4	641,6	60,2	3 299,6
Үй жануарлары, құс және балықтарға арналған азықтар					
Корма для домашних животных, птиц и рыб	3,5	0,5	263,4	-	1 198,7
Басқа топтамаларға енгізілмеген тағамдық өнімдер					
Пищевые продукты, не включенные в другие группировки	1 543,2	1 430,0	2 437,9	1 517,7	12 393,5
Сырт киімдер					
Верхняя одежда	114,3	48,0	433,7	140,0	1 896,9
Аяқ-киім					
Обувь	12,9	7,8	100,3	81,7	160,7

Қазақстан Республикасы Статистика агенттігі

*Розничная и оптовая торговля в Республике Казахстан*

<i>Жалғасы</i>	<i>Продолжение</i>				
	Павлодар	Солтүстік Қазақстан	Шығыс Қазақстан	Астана қаласы	Алматы қаласы
Тұрмыстық приборлар					
Бытовые приборы	493,4	47,7	522,2	2 921,1	72 357,0
Жарық беретін жабдықтар					
Осветительное оборудование	23,5	39,3	373,6	521,5	3 846,9
Тұрмыста пайдаланатын сымдар, ажыратқыштар және басқа да электр арматуралар					
Провода, выключатели и прочая электрическая арматура для бытового пользования	30,5	146,0	711,2	5 416,9	5 189,6
Радио-, теле-, бейне- жазба аппаратуралар					
Радио-, теле- и видео- аппаратура	291,3	9,1	105,2	2 301,8	42 412,6
Әйнек, фарфор және қыш бұйымдары					
Изделия из стекла, фарфора и керамики	316,3	11,9	34,6	310,3	3 558,6
Түс қағаздар					
Обои	-	0,1	360,9	2 905,2	337,7
Тазалағыш құралдар					
Чистящие средства	1 132,0	81,9	2 121,8	1 677,4	20 229,3
Парфюмерия-косметика тауарлары					
Парфюмерно-косметические товары	790,5	446,1	1 795,8	992,3	21 003,3
Фармацевтикалық және медициналық тауарлар					
Фармацевтические и медицинские товары	3 312,2	2 701,6	7 140,0	5 095,3	65 528,3
Хирургиялық және ортопедиялық аспаптар және құралдар					
Хирургические и ортопедические инструменты и приспособления	628,1	614,2	1 696,6	4 134,0	4 132,1
Тұрмыстық жиһаздар					
Бытовая мебель	-	235,2	155,6	1 155,5	7 317,9
Кітаптар, журналдар және газеттер					
Книги, журналы и газеты	59,4	27,7	170,6	681,1	2 261,1
Кеңсе тауарлары					
Канцелярские товары	0,3	164,2	666,1	682,4	9 282,7
Қатты отын					
Твердое топливо	8 210,9	750,0	5 169,4	1 660,2	24 281,1
Бензин					
Бензин	7 965,3	27 333,9	13 200,7	33 480,5	235 603,4
Басқа да сұйық және газ тәріздес отын және соған ұқсас өнімдер					
Прочее жидкое и газообразное топливо и продукты аналогичные	14 045,8	28 687,4	14 044,6	109 892,3	506 797,3
Темір рудасы					
Железные руды	36,0	-	-	-	5 727,1
Түсті металл рудасы					
Руды цветных металлов	85,0	-	1 198,4	-	287,2

Қазақстан Республикасындағы бөлшек және көтерме сауда

Жалғасы	Продолжение				
	Павлодар	Солтүстік Қазақстан	Шығыс Қазақстан	Астана қаласы	Алматы қаласы
Алғашқы пішіндегі қара металдар					
Черные металлы в первичных формах	18 194,0	2 359,1	13 860,7	27 305,6	131 266,0
Алғашқы пішіндегі түсті металдар					
Цветные металлы в первичных формах	19,4	137,2	4 716,2	2 361,8	7 601,4
Алғашқы өңделген сүрек өнімдері					
Товары первичной обработки древесины	23,7	1 451,3	912,8	1 999,2	262,3
Санитарлық-техникалық жабдықтар					
Санитарно-техническое оборудование	7,1	24,4	182,8	742,2	3 490,9
Лак және бояғыш тауарлар (сырлар, лактар және эмалдар)					
Товары лакокрасочные (краски, лаки и эмали)	131,8	580,7	1 142,2	882,9	4 149,7
Әйнек табақтары					
Листовое стекло	272,3	46,3	139,3	551,2	584,2
Басқа да құрылыс материалдары					
Прочие строительные материалы	4 167,8	4 468,6	8 066,9	43 935,8	77 161,5
Металл арматурасы					
Металлическая арматура	11,7	52,8	1 020,6	4 434,9	4 314,5
Су құбыры және жылыту жабдықтары, пайдалану материалдары мен керек-жарақтар					
Водопроводное и отопительное оборудование, материалы эксплуатационные и принадлежности	696,9	284,0	410,0	2 047,0	3 390,9
Қолға ұстайтын құралдар					
Ручные инструменты	0,3	1,6	252,0	798,3	9 320,9
Тыңайтқыштар және агрохимиялық тауарлар					
Удобрения и товары агрохимические	12,4	146,3	61,9	1 152,1	3 214,6
Синтетикалық шайыр және алғашқы пішіндегі пластмассалар					
Синтетические смолы и пластмассы в первичных формах	-	259,0	231,1	1 433,0	2 547,0
Басқа да өнеркәсіптік химиялық заттар					
Прочие промышленные химические вещества	543,6	241,9	3 562,1	1 006,3	12 312,7
Қағаз және таза қағаз тауарлары					
Бумага и бумажно-беловые товары	41,3	0,1	133,9	390,0	10 936,2
Тоқыма талшықтары					
Текстильные волокна	-	-	30,2	0,7	685,8
Қалдықтар және сынықтар					
Отходы и лом	4 052,8	1 224,7	3 607,5	2 095,9	112,4

Қазақстан Республикасы Статистика агенттігі

*Розничная и оптовая торговля в Республике Казахстан*

<i>Жалғасы</i>	<i>Продолжение</i>				
	Павлодар	Солтүстік Қазақстан	Шығыс Қазақстан	Астана қаласы	Алматы қаласы
Ағаш өңдейтін станоктар					
Станки деревообрабатывающие	4,3	21,7	-	-	237,2
Тау-кен өнеркәсібі, құрылысқа арналған машиналар мен жабдықтар, соның ішінде азаматтық құрылыстар					
Машины и оборудование для горнодобывающей промышленности, строительства, в том числе гражданского строительства	3 141,8	313,2	5 674,2	401,8	5 556,6
Компьютерлер, шеттен келетін жабдықтар және бағдарламалық қамтамасыз ету					
Компьютеры, оборудование периферийное и программное обеспечение	701,3	491,4	451,7	5 068,4	53 856,0
Кеңсе жиһазы					
Офисная мебель	37,9	198,2	69,2	487,5	3 966,7
Көлік құралдары, автомобиль, мотоцикл және велосипедтерден басқа					
Транспортные средства, кроме автомобилей, мотоциклов и велосипедов	488,6	24,3	71,2	17 892,7	2 337,2
Машиналар мен жабдықтарға байланысты пайдалану материалдары мен керек-жарақтары					
Эксплуатационные материалы и принадлежности, связанные с машинами и оборудованием	17 802,1	665,5	2 306,0	14 241,1	38 875,5
Жүк көтергіш жабдықтар					
Подъемно-транспортное оборудование	198,9	-	103,2	203,2	1 201,7
Электр жабдықтар және кәсіптік электр приборлар және материалдар, электр байланыс жабдықтарын қосқанда					
Электрооборудование и электроприборы профессиональные и электроматериалы, включая оборудование электросвязи	918,7	245,3	4 978,9	4 793,1	54 534,3
Жалпы және арнаулы мақсаттарға арналған басқа да жабдықтар, приборлар, машиналар					
Прочие машины, приборы, оборудование для общих и специальных целей	1 929,7	618,1	7 588,7	5 256,9	30 224,4
Тракторлар					
Тракторы	-	25,9	15,7	1 385,9	3 092,7

Қазақстан Республикасындағы бөлшек және көтерме сауда

Жалғасы

Продолжение

	Павлодар	Солтүстік Қазақстан	Шығыс Қазақстан	Астана қаласы	Алматы қаласы
Ауыл шаруашылығына арналған керек-жарақтар, машиналар, жабдықтар, тракторлардан басқа Инвентарь, машины, оборудование для сельского хозяйства, кроме тракторов	369,5	2 026,0	932,5	2 691,1	952,5
Басқа да көтерме сауда бойынша қызметтер					
Прочие услуги по оптовой торговле	10 051,4	3 571,3	10 159,6	6 407,5	58 040,2

**8.4 2007 жылғы облыстар бойынша тұтыну тауарлары мен өндірістік-техникалық мақсаттағы өнімдерді көтерме саудада сату**  
**Оптовая продажа потребительских товаров и продукции**  
**производственно-технического назначения по областям за 2007 год**

млн. тенге

млн. тенге

	Қазақстан Республикасы	Ақмола	Ақтөбе	Алматы	Атырау	Батыс Қазақстан
<b>Көтерме сауда, барлығы</b>						
<b>Оптовая торговля, всего</b>	5 814 910,2	92 676,0	168 263,0	209 508,4	112 569,5	106 986,1
Жүк автомобильдері, тіркемелер, жартылай тіркемелер мен автобустар						
Грузовые автомобили, прицепы, полуприцепы и автобусы	101 172,2	941,6	3 233,6	161,7	224,2	1 742,5
Өзге де жолаушылар таситын автомобильдер						
Прочие пассажирские автомобили	13 642,4	488,5	1 873,9	-	20,0	-
Адам тұратын автофургондар мен автотіркемелер және басқа да туристік автокөлік құралдары						
Автофургоны и автоприцепы для жилья и прочие туристические автотранспортные средства	440,1	-	-	-	5,4	15,1
Өзге де мамандандырылған көлік құралдары						
Средства транспортные специализированные						
прочие	22 699,1	686,8	408,7	451,9	974,7	2 186,9
Шиналар						
Шины	50 036,1	332,4	838,0	707,3	258,5	9 054,2

Қазақстан Республикасы Статистика агенттігі

*Розничная и оптовая торговля в Республике Казахстан*

*Жалғасы*

*Продолжение*

	Қазақстан Республикасы	Ақмола	Ақтөбе	Алматы	Атырау	Батыс Қазақстан
Автомобильдер үшін өзге де бөлшектер мен керек-жарақтар						
Прочие детали и принадлежности для автомобилей	40 054,7	552,1	1 811,8	2 092,2	509,5	1 080,8
Астық						
Зерно	355 700,4	18 641,2	7 361,7	623,7	184,2	653,8
Тұқым, майлы дақылдардың тұқымдарынан басқа						
Семена, кроме семян культур масличных	15 446,1	3 502,1	-	-	-	9,2
Майлы дақылдардың тұқымы және жемістері						
Семена и плоды культур масличных	6 630,1	231,1	-	774,1	0,7	-
Мал азықтары						
Корма для животных	2 982,9	126,5	-	114,2	116,9	0,6
Басқа топтамаларға енгізілмеген ауыл шаруашылығының шикізаттары						
Сельскохозяйственное сырье, не включенное в другие группировки	26 446,1	54,2	-	0,1	-	72,7
Тері, былғары және өңделген былғары						
Шкура, кожа и выделанная кожа	153 344,0	3,4	6,8	-	-	-
Үй құстары мен жабайы құстардың еті						
Мясо, домашняя птица и дичь	131 073,0	792,9	3 587,0	961,5	913,1	4 105,7
Ет өнімдері						
Мясные продукты	66 063,1	22,8	1 492,1	91,8	2 196,8	2 019,9
Сүт өнімдері						
Молочные продукты	66 080,5	2 505,6	3 266,8	8 985,6	2 421,2	1 526,0
Жұмыртқа						
Яйца	3 599,6	108,4	0,0	0,1	10,5	-
Тағамдық май және тоң май						
Пищевые масла и жиры	35 084,0	904,3	478,9	715,9	761,0	516,0
Жидектің және көкөністің шырыны, минерал суы және алкогольсіз сусындар						
Фруктовые и овощные соки, минеральная вода и безалкогольные напитки	67 716,0	1 244,6	1 480,8	1 601,2	2 346,1	964,1

*Агентство Республики Казахстан по статистике*

Қазақстан Республикасындағы бөлшек және көтерме сауда

Жалғасы

Продолжение

	Қазақстан Республикасы	Ақмола	Ақтөбе	Алматы	Атырау	Батыс Қазақстан
Сыра, шарап, ликер және басқа да алкогольді ішімдіктер						
Пиво, вино, ликеры и прочие алкогольные напитки	154 405,8	2 457,6	12 001,4	4 483,3	4 071,9	10 152,9
Темекі бұйымдары						
Табачные изделия	64 897,2	1 970,5	3 560,2	2 575,7	2 820,8	1 686,0
Қант						
Сахар	29 042,3	315,3	508,2	46,5	177,1	715,3
Шоколад және қанттан жасалған кондитер өнімдері						
Шоколад и изделия кондитерские из сахара	70 789,8	2 043,2	4 146,4	2 718,2	1 897,0	2 690,6
Кофе, шай, какао және татымдылықтар						
Кофе, чай, какао и пряности	166 999,2	904,5	3 430,8	1 516,8	622,5	4 963,7
Балық, шаян тәрізділер және моллюскалар						
Рыба, ракообразные и моллюски	10 663,7	13,5	39,3	80,9	212,3	-
Қайта өңделген көкөніс, жидек және жаңғақ өнімдері						
Переработанные овощи, фрукты и орехи	12 575,9	27,2	296,9	315,6	1 185,9	80,7
Нан-бөлше өнімдері						
Хлебобулочные изделия	55 023,7	40,8	2 101,8	1 233,0	6 237,9	1 112,1
Дайын тағам өнімдері, балалардың емдәмдік тағамдарын және басқа да гомогенделген тағамдық өнімдерді қосқанда						
Готовые пищевые продукты, включая детское диетическое питание и прочие гомогенизированные пищевые продукты	6 641,8	-	156,5	62,1	91,2	-
Үй жануарлары, құс және балықтарға арналған азықтар						
Корма для домашних животных, птиц и рыб	3 194,6	30,4	100,2	-	0,0	-
Басқа топтамаларға енгізілмеген тағамдық өнімдер						
Пищевые продукты, не включенные в другие группировки	90 020,3	3 442,9	5 292,5	2 775,2	1 897,8	2 513,3

Қазақстан Республикасы Статистика агенттігі

*Розничная и оптовая торговля в Республике Казахстан*

*Жалғасы*

*Продолжение*

	Қазақстан Республикасы	Ақмола	Ақтөбе	Алматы	Атырау	Батыс Қазақстан
Сырт киімдер						
Верхняя одежда	12 600,2	46,2	446,0	24,7	1 199,4	63,7
Аяқ-киім						
Обувь	4 213,2	36,2	61,7	-	666,3	-
Тұрмыстық жабдықтар						
Бытовые приборы	149 110,5	119,1	1 198,7	8 304,4	782,8	528,5
Жарық беретін жабдықтар						
Осветительное						
оборудование	8 551,3	57,6	20,6	2 034,3	55,5	116,2
Тұрмыста пайдаланатын						
сымдар, ажыратқыштар						
және басқа да электр						
арматуралар						
Провода, выключатели						
и прочая электрическая						
арматура для бытового						
пользования	16 888,8	0,7	26,3	0,4	88,8	173,3
Радио-, теле-, бейне-						
жазба аппаратуралар						
Радио-, теле- и видео-						
аппаратура	51 475,5	36,6	631,0	297,0	23,8	27,5
Әйнек, фарфор және қыш						
бұйымдары						
Изделия из стекла,						
фарфора и керамики	11 105,3	1,3	3 087,5	2 355,0	1 438,0	3,2
Тұс қағаздар						
Обои	7 378,5	16,6	110,1	510,7	37,9	-
Тазалағыш құралдар						
Чистящие средства	52 749,8	547,1	1 293,0	1 558,0	1 277,3	1 098,2
Парфюмерия-косметика						
тауарлары						
Парфюмерно-						
косметические товары	87 661,0	840,6	1 617,9	2 123,7	1 112,2	1 976,6
Фармацевтикалық және						
медициналық тауарлар						
Фармацевтические и						
медицинские товары	168 103,6	1 508,2	3 153,6	8 513,3	943,8	3 081,0
Хирургиялық және						
ортопедиялық аспаптар						
және құралдар						
Хирургические и						
ортопедические						
инструменты и						
приспособления	31 257,6	502,3	512,1	1 751,4	839,7	415,0
Тұрмыстық жиһаздар						
Бытовая мебель	16 825,8	21,5	532,0	982,3	14,3	890,7
Кітаптар, журналдар және						
газеттер						
Книги, журналы и газеты	4 785,8	6,3	43,8	139,7	13,9	-
Кеңсе тауарлары						
Канцелярские товары	15 919,6	2,5	1 707,5	466,0	652,6	623,7
Қатты отын						
Твердое топливо	78 636,8	462,5	138,1	1 788,4	24,0	16,9

Қазақстан Республикасындағы бөлшек және көтерме сауда

Жалғасы

Продолжение

	Қазақстан Республикасы	Ақмола	Ақтөбе	Алматы	Атырау	Батыс Қазақстан
Бензин						
Бензин	514 938,7	7 634,4	8 141,9	13 615,9	9 535,0	7 647,5
Басқа да сұйық және газ тәріздес отын және соған ұқсас өнімдер						
Прочее жидкое и газообразное топливо и продукты аналогичные	1 017 788,8	15 740,8	23 043,0	17 207,8	37 878,7	4 134,9
Темір рудасы						
Железные руды	891,8	-	-	-	-	-
Түсті металл рудасы						
Руды цветных металлов	3 830,0	-	-	294,8	-	-
Алғашқы пішіндегі қара металдар						
Черные металлы в первичных формах	298 375,8	793,1	23 283,5	3 437,1	3 395,0	6 705,1
Алғашқы пішіндегі түсті металдар						
Цветные металлы в первичных формах	22 847,2	2 056,6	53,2	1 180,1	277,1	16,7
Алғашқы өңделген сүрек өнімдері						
Товары первичной обработки древесины	15 487,9	222,0	408,2	1 262,0	321,5	-
Санитарлық-техникалық жабдықтар						
Санитарно-техническое оборудование	9 915,5	32,1	335,2	299,5	10,4	-
Лак және бояғыш тауарлар (сырлар, лактар және эмалдар)						
Товары лакокрасочные (краски, лаки и эмали)	16 408,4	123,9	602,9	78,3	255,2	776,8
Әйнек табақтары						
Листовое стекло	9 506,2	6,1	166,7	19,8	142,9	726,3
Басқа да құрылыс материалдары						
Прочие строительные материалы	300 742,3	1 150,0	15 338,9	24 910,9	8 893,8	3 488,8
Металл арматурасы						
Металлическая арматура	24 145,5	398,6	424,9	386,9	678,0	0,5
Су құбыры және жылыту жабдықтары, пайдалану материалдары мен керек-жарақтар						
Водопроводное и отопительное оборудование, материалы эксплуатационные и принадлежности	13 930,3	11,2	899,0	76,9	80,6	-
Қолға ұстайтын құралдар						
Ручные инструменты	15 380,3	115,8	43,1	1 075,1	147,8	-

Қазақстан Республикасы Статистика агенттігі

*Розничная и оптовая торговля в Республике Казахстан*

*Жалғасы*

*Продолжение*

	Қазақстан Республикасы	Ақмола	Ақтөбе	Алматы	Атырау	Батыс Қазақстан
Тыңайтқыштар және агрохимиялық тауарлар						
Удобрения и товары агрохимические	16 997,5	1 256,0	-	925,6	32,3	-
Синтетикалық шайыр және алғашқы пішіндегі пластмассалар						
Синтетические смолы и пластмассы в первичных формах	12 229,4	2,3	-	588,0	79,4	-
Басқа да өнеркәсіптік химиялық заттар						
Прочие промышленные химические вещества	41 888,2	42,7	1 093,2	1 754,6	760,6	918,2
Қағаз және таза қағаз тауарлары						
Бумага и бумажно-беловые товары	18 936,4	86,5	156,6	5 365,8	33,0	-
Тоқыма талшықтары						
Текстильные волокна	6 723,0	-	751,7	4,2	6,3	-
Қалдықтар және сынықтар						
Отходы и лом	81 879,2	3 693,4	2 572,1	19 875,1	1 151,5	531,2
Ағаш өңдейтін станоктар						
Станки дерево-обрабатывающие	210,2	-	-	-	-	-
Тау-кен өнеркәсібі, құрылысқа арналған машиналар мен жабдықтар, соның ішінде азаматтық құрылыстар						
Машины и оборудование для горнодобывающей промышленности, строительства, в том числе гражданского строительства	53 043,0	1 398,0	50,8	188,0	1 014,8	405,0
Компьютерлер, шеттен келетін жабдықтар және бағдарламалық қамтамасыз ету						
Компьютеры, оборудование периферийное и программное обеспечение	102 581,8	445,0	675,4	12 332,2	218,4	244,9
Кеңсе жиһазы						
Офисная мебель	10 583,2	135,8	18,7	1 309,5	53,1	140,1

Қазақстан Республикасындағы бөлшек және көтерме сауда

Жалғасы

Продолжение

	Қазақстан Республикасы	Ақмола	Ақтөбе	Алматы	Атырау	Батыс Қазақстан
Көлік құралдары, автомобиль, мотоцикл және велосипедтерден басқа						
Транспортные средства, кроме автомобилей, мотоциклов и велосипедов	23 251,0	-	814,2	942,2	18,3	-
Машиналар мен жабдықтарға байланысты пайдалану материалдары мен керек-жарақтары						
Эксплуатационные материалы и принадлежности, связанные с машинами и оборудованием	79 542,2	95,3	1 256,1	1 144,3	10,4	-
Жүк көтергіш жабдықтар						
Подъемно-транспортное оборудование	9 860,7	-	-	7 101,4	30,6	1,6
Электр жабдықтар және кәсіптік электр приборлар және материалдар, электр байланыс жабдықтарын қосқанда						
Электрооборудование и электроприборы профессиональные и электроматериалы, включая оборудование электросвязи	122 121,3	62,1	2 826,3	2 197,8	1 424,5	183,9
Жалпы және арнаулы мақсаттарға арналған басқа да жабдықтар, приборлар, машиналар						
Прочие машины, приборы, оборудование для общих и специальных целей	94 214,3	171,0	5 459,3	1 531,2	1 019,1	1 528,9
Тракторлар						
Тракторы	6 210,4	1,1	4,9	-	-	-
Ауыл шаруашылығына арналған керек-жарақтар, машиналар, жабдықтар, тракторлардан басқа						
Инвентарь, машины, оборудование для сельского хозяйства, кроме тракторов	50 292,6	8 862,5	-	-	1,0	349,5
Басқа да көтерме сауда бойынша қызметтер						
Прочие услуги по оптовой торговле	159 689,2	1 349,0	4 533,8	21 426,7	3 055,3	2 921,2

*Розничная и оптовая торговля в Республике Казахстан*

*Жалғасы*

*Продолжение*

	Жамбыл	Қарағанды	Қостанай	Қызылорда	Маңғыстау	Оңтүстік Қазақстан
<b>Көтерме сауда, барлығы</b>						
<b>Оптовая торговля, всего</b>	53 281,0	331 554,7	363 142,2	48 214,1	55 791,2	165 333,5
Жүк автомобильдері, тіркемелер, жартылай тіркемелер мен автобустар						
Грузовые автомобили, прицепы, полуприцепы и автобусы	-	5 832,1	574,9	300,4	8,7	1 102,9
Өзге де жолаушылар таситын автомобильдер						
Прочие пассажирские автомобили	16,0	720,2	1 937,6	74,8	-	117,7
Адам тұратын автофургондар мен автотіркемелер және басқа да туристік автокөлік құралдары						
Автофургоны и автоприцепы для жилья и прочие туристические автотранспортные средства	3,1	7,5	172,7	-	-	0,3
Өзге де мамандандырылған көлік құралдары						
Средства транспортные специализированные прочие	-	514,4	-	322,1	467,4	2 302,3
Шиналар						
Шины	6,8	1 746,1	4 838,3	341,0	15,5	2 906,5
Автомобильдер үшін өзге де бөлшектер мен керек-жарақтар						
Прочие детали и принадлежности для автомобилей	121,4	9 292,6	2 232,3	539,8	664,9	1 994,5
Астық						
Зерно	2 866,8	137,6	171 922,4	248,3	-	534,0
Тұқым, майлы дақылдардың тұқымдарынан басқа						
Семена, кроме семян культур масличных	66,7	6,2	97,1	0,1	-	-
Майлы дақылдардың тұқымы және жемістері						
Семена и плоды культур масличных	22,9	-	241,0	-	-	1 696,0
Мал азықтары						
Корма для животных	180,1	854,5	349,8	3,7	-	331,5

Қазақстан Республикасындағы белшек және көтерме сауда

Жалғасы	Продолжение					
	Жамбыл	Қарағанды	Қостанай	Қызылорда	Маңғыстау	Оңтүстік Қазақстан
Басқа топтамаларға енгізілмеген ауыл шаруашылығының шикізаттары						
Сельскохозяйственное сырье, не включенное в другие группировки	103,8	-	60,3	-	-	3,2
Тері, былғары және өңделген былғары						
Шкура, кожа и выделанная кожа	326,3	2,6	20,4	-	-	68,5
Үй құстары мен жабайы құстардың еті						
Мясо, домашняя птица и дичь	535,8	2 657,2	2 588,9	576,6	290,9	1 378,2
Ет өнімдері						
Мясные продукты	248,6	1 544,0	578,5	131,1	55,3	595,9
Сүт өнімдері						
Молочные продукты	891,5	3 431,0	2 459,5	835,1	2 019,3	4 061,2
Жұмыртқа						
Яйца	42,5	808,2	218,1	6,4	2,7	445,4
Тағамдық май және тоң май						
Пищевые масла и жиры	590,3	2 386,8	1 545,9	887,6	406,1	3 214,9
Жидектің және көкөністің шырыны, минерал суы және алкогольсіз сусындар						
Фруктовые и овощные соки, минеральная вода и безалкогольные напитки	1 931,2	5 021,4	2 651,5	2 123,6	2 433,2	5 488,8
Сыра, шарап, ликер және басқа да алкогольді ішімдіктер						
Пиво, вино, ликеры и прочие алкогольные напитки	2 593,7	8 448,0	14 356,7	1 306,8	4 017,1	2 784,1
Темекі бұйымдары						
Табачные изделия	558,4	6 107,0	3 714,2	1 497,2	1 818,2	5 604,2
Қант						
Сахар	54,3	2 890,3	2 152,1	29,5	264,2	1 839,1
Шоколад және қанттан жасалған кондитер өнімдері						
Шоколад и изделия кондитерские из сахара	1 377,8	9 039,2	3 045,8	899,7	1 206,9	4 858,3
Кофе, шай, какао және татымдылықтар						
Кофе, чай, какао и пряности	790,8	2 910,1	1 633,7	685,7	252,5	2 545,2
Балық, шаян тәрізділер және моллюскалар						
Рыба, ракообразные и моллюски	90,1	2 876,2	282,9	9,1	218,7	239,9

Қазақстан Республикасы Статистика агенттігі

*Розничная и оптовая торговля в Республике Казахстан*

*Жалғасы*

*Продолжение*

	Жамбыл	Қарағанды	Қостанай	Қызылорда	Маңғыстау	Оңтүстік Қазақстан
Қайта өңделген көкөніс, жидек және жаңғақ өнімдері						
Переработанные овощи, фрукты и орехи Нан-бөлке өнімдері	422,0	865,1	764,0	212,3	66,1	797,6
Хлебобулочные изделия	427,6	2 279,9	2 114,1	213,7	260,2	2 446,1
Дайын тағам өнімдері, балалардың емдәмдік тағамдарын және басқа да гомогенделген тағамдық өнімдерді қосқанда						
Готовые пищевые продукты, включая детское диетическое питание и прочие гомогенизированные пищевые продукты	320,9	366,9	484,8	78,6	9,4	470,9
Үй жануарлары, құс және балықтарға арналған азықтар						
Корма для домашних животных, птиц и рыб	34,3	1 069,0	2,9	27,7	255,3	290,8
Басқа топтамаларға енгізілмеген тағамдық өнімдер						
Пищевые продукты, не включенные в другие группировки	1 152,2	6 376,2	27 957,9	1 793,0	749,6	4 674,4
Сырт киімдер						
Верхняя одежда	21,4	187,2	164,9	132,6	248,0	1 286,8
Аяқ-киім						
Обувь	-	104,6	0,4	3,3	108,5	183,3
Тұрмыстық приборлар						
Бытовые приборы	91,4	1 757,8	29,4	7,9	82,6	2 791,7
Жарық беретін жабдықтар						
Осветительное оборудование	41,3	204,7	146,5	-	18,1	93,2
Тұрмыста пайдаланатын сымдар, ажыратқыштар және басқа да электр арматуралар						
Провода, выключатели и прочая электрическая арматура для бытового пользования	62,3	752,3	1 028,7	4,7	366,5	239,7
Радио-, теле-, бейне- жазба аппаратуралар						
Радио-, теле- и видео- аппаратура	2,9	221,1	32,7	0,1	4,4	39,0

*Агентство Республики Казахстан по статистике*

Қазақстан Республикасындағы бөлшек және көтерме сауда

Жалғасы	Продолжение					
	Жамбыл	Қарағанды	Қостанай	Қызылорда	Маңғыстау	Оңтүстік Қазақстан
Әйнек, фарфор және қыш бұйымдары						
Изделия из стекла, фарфора и керамики	16,3	202,9	94,7	0,1	-	404,9
Түс қағаздар						
Обои	8,7	442,1	740,6	-	270,5	511,0
Тазалағыш құралдар						
Чистящие средства	2 562,7	2 037,9	2 493,8	488,9	1 075,8	6 881,8
Парфюмерия-косметика тауарлары						
Парфюмерно-косметические товары	923,4	6 911,3	1 681,5	311,7	871,0	4 422,3
Фармацевтикалық және медициналық тауарлар						
Фармацевтические и медицинские товары	4 820,3	9 310,4	20 681,0	1 307,1	1 883,4	13 348,0
Хирургиялық және ортопедиялық аспаптар және құралдар						
Хирургические и ортопедические инструменты и приспособления	308,2	4 040,8	3 887,1	277,9	168,5	3 024,6
Тұрмыстық жиһаздар						
Бытовая мебель	258,8	1 801,7	345,6	59,8	413,0	613,3
Кітаптар, журналдар және газеттер						
Книги, журналы и газеты	14,2	162,9	5,9	2,2	3,0	20,9
Кеңсе тауарлары						
Канцелярские товары	655,0	1 097,1	564,4	55,3	129,3	715,4
Қатты отын						
Твердое топливо	329,8	45 236,0	1 088,1	204,8	-	2 204,6
Бензин						
Бензин	7 378,6	9 267,2	12 271,9	5 272,7	1 729,2	12 064,7
Басқа да сұйық және газ тәріздес отын және соған ұқсас өнімдер						
Прочее жидкое и газообразное топливо и продукты аналогичные	8 545,1	19 263,7	19 607,5	14 111,6	4 326,2	11 842,5
Темір рудасы						
Железные руды	-	-	-	-	-	-
Түсті металл рудасы						
Руды цветных металлов	-	502,5	-	-	-	91,7
Алғашқы пішіндегі қара металдар						
Черные металлы в первичных формах	1 532,6	46 039,4	5 541,1	931,2	6 991,8	7 246,9
Алғашқы пішіндегі түсті металдар						
Цветные металлы в первичных формах	0,6	355,2	3,1	7,6	1 078,8	1 422,2

Қазақстан Республикасы Статистика агенттігі

*Розничная и оптовая торговля в Республике Казахстан*

<i>Жалғасы</i>	<i>Продолжение</i>					
	Жамбыл	Қарағанды	Қостанай	Қызылорда	Маңғыстау	Оңтүстік Қазақстан
Алғашқы өңделген сүрек өнімдері						
Товары первичной обработки древесины	24,1	1 726,3	825,9	2,3	397,2	1 755,1
Санитарлық-техникалық жабдықтар						
Санитарно-техническое оборудование	0,7	1 459,6	221,3	-	233,9	214,5
Лак және бояғыш тауарлар (сырлар, лактар және эмалдар)						
Товары лакокрасочные (краски, лаки и эмали)	38,7	2 122,9	1 146,7	81,6	117,0	381,6
Әйнек табақтары						
Листовое стекло	123,7	640,5	436,4	33,6	43,5	3 047,6
Басқа да құрылыс материалдары						
Прочие строительные материалы	3 287,1	17 213,3	8 927,4	795,8	6 450,3	10 155,6
Металл арматурасы						
Металлическая арматура	38,9	4 311,7	741,2	8,0	225,4	1 807,3
Су құбыры және жылыту жабдықтары, пайдалану материалдары мен керек-жарақтар						
Водопроводное и отопительное оборудование, материалы						
эксплуатационные и принадлежности	14,2	2 116,8	60,6	-	69,4	385,8
Қолға ұстайтын құралдар						
Ручные инструменты	35,0	752,9	805,6	30,3	266,0	108,2
Тыңайтқыштар және агрохимиялық тауарлар						
Удобрения и товары агрохимические	129,8	6,0	987,9	288,3	276,7	82,5
Синтетикалық шайыр және алғашқы пішіндегі пластмассалар						
Синтетические смолы и пластмассы в первичных формах	14,3	849,1	-	-	2,7	1 485,9
Басқа да өнеркәсіптік химиялық заттар						
Прочие промышленные химические вещества	246,6	4 219,3	364,2	16,0	150,9	699,7
Қағаз және таза қағаз тауарлары						
Бумага и бумажно-беловые товары	58,0	796,7	370,0	23,5	9,6	174,1

Қазақстан Республикасындағы бөлшек және көтерме сауда

Жалғасы	Продолжение					
	Жамбыл	Қарағанды	Қостанай	Қызылорда	Маңғыстау	Оңтүстік Қазақстан
Тоқыма талшықтары						
Текстильные волокна	18,2	1,0	-	-	-	4 804,4
Қалдықтар және сынықтар						
Отходы и лом	1 053,1	19 836,9	5 851,0	1 612,1	3 844,2	3 008,4
Ағаш өңдейтін станоктар						
Станки дерево-обрабатывающие	2,8	0,7	10,5	-	-	16,9
Тау-кен өнеркәсібі, құрылысқа арналған машиналар мен жабдықтар, соның ішінде азаматтық құрылыстар						
Машины и оборудование для горнодобывающей промышленности, строительства, в том числе гражданского строительства	37,3	9 874,7	360,9	18,5	3 147,2	73,8
Компьютерлер, шеттен келетін жабдықтар және бағдарламалық қамтамасыз ету						
Компьютеры, оборудование периферийное и программное обеспечение	140,1	2 494,3	1 119,0	281,1	18,2	1 401,6
Кеңсе жиһазы						
Офисная мебель	559,6	429,6	305,9	43,4	105,1	516,0
Көлік құралдары, автомобиль, мотоцикл және велосипедтерден басқа						
Транспортные средства, кроме автомобилей, мотоциклов и велосипедов	8,8	338,0	26,9	-	497,5	13,9
Машиналар мен жабдықтарға байланысты пайдалану материалдары мен керек-жарақтары						
Эксплуатационные материалы и принадлежности, связанные с машинами и оборудованием	365,0	13 907,5	1 522,2	-	137,9	268,8

Қазақстан Республикасы Статистика агенттігі

*Розничная и оптовая торговля в Республике Казахстан*

<i>Жалғасы</i>	<i>Продолжение</i>					
	Жамбыл	Қарағанды	Қостанай	Қызылорда	Маңғыстау	Оңтүстік Қазақстан
Жүк көтергіш жабдықтар						
Подъемно-транспортное оборудование	1,4	409,5	59,7	-	2,0	8,0
Электр жабдықтар және кәсіптік электр приборлар және материалдар, электр байланыс жабдықтарын қосқанда						
Электрооборудование и электроприборы профессиональные и электроматериалы, включая оборудование электросвязи	625,8	5 680,8	5 406,6	36,4	503,6	5 616,5
Жалпы және арнаулы мақсаттарға арналған басқа да жабдықтар, приборлар, машиналар						
Прочие машины, приборы, оборудование для общих и специальных целей	1 426,8	5 417,8	4 707,1	767,7	971,9	1 858,0
Тракторлар						
Тракторы	-	28,5	494,9	-	-	-
Ауыл шаруашылығына арналған керек-жарақтар, машиналар, жабдықтар, тракторлардан басқа						
Инвентарь, машины, оборудование для сельского хозяйства, кроме тракторов	53,8	444,3	-	5 804,2	72,6	84,2
Басқа да көтерме сауда бойынша қызметтер						
Прочие услуги по оптовой торговле	1 461,6	2 641,3	466,2	7 736,1	2 615,6	202,7

<i>Жалғасы</i>	<i>Продолжение</i>				
	Павлодар	Солтүстік Қазақстан	Шығыс Қазақстан	Астана қаласы	Алматы қаласы
<b>Көтерме сауда, барлығы</b>					
<b>Оптовая торговля, всего</b>	147 597,2	164 519,2	269 980,9	965 029,4	2 560 463,8
Жүк автомобильдері, тіркемелер, жартылай тіркемелер мен автобустар					
Грузовые автомобили, прицепы, полуприцепы и автобусы	808,0	204,2	3 715,9	24 740,7	57 580,8

Қазақстан Республикасындағы бөлшек және көтерме сауда

	<i>Продолжение</i>				
	Павлодар	Солтүстік Қазақстан	Шығыс Қазақстан	Астана қаласы	Алматы қаласы
Өзге де жолаушылар таситын автомобильдер					
Прочие пассажирские автомобили	926,0	396,3	5 789,4	120,8	1 161,2
Адам тұратын автофургондар мен автотіркемелер және басқа да туристік автокөлік құралдары					
Автофургоны и автоприцепы для жилья и прочие туристические автотранспортные средства	-	-	5,4	0,3	230,3
Өзге де мамандандырылған көлік құралдары					
Средства транспортные специализированные					
прочие	588,0	-	46,8	6 430,9	7 318,2
Шиналар					
Шины	1 619,7	238,4	13 113,8	890,2	13 129,4
Автомобильдер үшін өзге де бөлшектер мен керек-жарақтар					
Прочие детали и принадлежности для автомобилей	1 697,0	1 147,7	1 833,8	3 153,1	11 331,2
Астық					
Зерно	191,2	23 346,4	2 205,1	92 729,3	34 054,7
Тұқым, майлы дақылдардың тұқымдарынан басқа					
Семена, кроме семян культур масличных	258,7	315,2	812,6	9 647,5	730,7
Майлы дақылдардың тұқымы және жемістері					
Семена и плоды культур масличных	-	967,6	2 153,1	164,7	378,9
Мал азықтары					
Корма для животных	-	65,1	560,6	132,3	147,1
Басқа топтамаларға енгізілмеген ауыл шаруашылығының шикізаттары					
Сельскохозяйственное сырье, не включенное в другие группировки	-	-	4,0	-	26 147,8
Тері, былғары және өңделген былғары					
Шкура, кожа и выделанная кожа	-	5,4	0,4	-	152 910,2
Үй құстары мен жабайы құстардың еті					
Мясо, домашняя птица и дичь	2 149,7	12 313,7	5 689,3	86 927,0	5 605,5

Қазақстан Республикасы Статистика агенттігі

*Розничная и оптовая торговля в Республике Казахстан*

<i>Жалғасы</i>	<i>Продолжение</i>				
	Павлодар	Солтүстік Қазақстан	Шығыс Қазақстан	Астана қаласы	Алматы қаласы
Ет өнімдері					
Мясные продукты	594,0	6 758,2	1 444,4	47 419,8	869,9
Сүт өнімдері					
Молочные продукты	938,1	441,9	2 422,8	5 223,8	24 651,1
Жұмыртқа					
Яйца	4,9	1,9	1 063,2	14,7	872,6
Тағамдық май және тоң май					
Пищевые масла и жиры	1 197,0	503,8	2 778,9	2 880,0	15 316,6
Жидектің және көкөністің шырыны, минерал суы және алкогольсіз сусындар					
Фруктовые и овощные соки, минеральная вода и безалкогольные напитки	2 801,2	906,5	4 616,5	6 610,8	25 494,5
Сыра, шарап, ликер және басқа да алкогольді ішімдіктер					
Пиво, вино, ликеры и прочие алкогольные напитки	8 682,0	3 313,9	8 571,4	9 754,1	57 410,9
Темекі бұйымдары					
Табачные изделия	2 462,6	2 597,9	7 651,4	5 114,6	15 158,3
Қант					
Сахар	730,5	387,8	1 664,3	369,9	16 897,9
Шоколад және қанттан жасалған кондитер өнімдері					
Шоколад и изделия кондитерские из сахара	3 073,6	1 161,9	4 377,7	6 538,5	21 715,0
Кофе, шай, какао және татымдылықтар					
Кофе, чай, какао и пряности	2 510,9	19 102,7	3 654,4	106 975,9	14 499,0
Балық, шаян тәрізділер және моллюскалар					
Рыба, ракообразные и моллюски	76,5	11,2	2 248,6	622,0	3 642,5
Қайта өңделген көкөніс, жидек және жаңғақ өнімдері					
Переработанные овощи, фрукты и орехи	400,1	253,9	628,4	276,5	5 983,6
Нан-бөлке өнімдері					
Хлебобулочные изделия	951,4	4 031,4	883,6	26 814,8	3 875,3
Дайын тағам өнімдері, балалардың емдәмдік тағамдарын және басқа да гомогенделген тағамдық өнімдерді қосқанда					
Готовые пищевые продукты, включая детское диетическое питание и прочие гомогенизированные пищевые продукты	727,8	4,6	916,7	46,8	2 904,6

Қазақстан Республикасындағы бөлшек және көтерме сауда

	<i>Продолжение</i>				
	Павлодар	Солтүстік Қазақстан	Шығыс Қазақстан	Астана қаласы	Алматы қаласы
Үй жануарлары, құс және балықтарға арналған азықтар					
Корма для домашних животных, птиц и рыб	186,6	-	48,1	27,6	1 121,7
Басқа топтамаларға енгізілмеген тағамдық өнімдер					
Пищевые продукты, не включенные в другие группировки	1 603,4	1 570,5	3 082,7	2 157,6	22 981,1
Сырт киімдер					
Верхняя одежда	36,5	58,7	3 482,4	405,1	4 796,6
Аяқ-киім					
Обувь	10,4	20,3	1 888,4	167,7	962,1
Тұрмыстық приборлар					
Бытовые приборы	326,7	101,7	597,6	3 023,4	129 366,8
Жарық беретін жабдықтар					
Осветительное оборудование	12,5	36,5	533,1	1 470,6	3 710,6
Тұрмыста пайдаланатын сымдар, ажыратқыштар және басқа да электр арматуралар					
Провода, выключатели и прочая электрическая арматура для бытового пользования	20,6	130,9	964,0	3 767,3	9 262,3
Радио-, теле-, бейне- жазба аппаратуралар					
Радио-, теле- и видео-аппаратура	37,2	24,7	80,3	3 046,1	46 971,1
Әйнек, фарфор және қыш бұйымдары					
Изделия из стекла, фарфора и керамики	41,7	4,9	70,9	96,6	3 287,3
Түс қағаздар					
Обои	0,2	12,7	495,3	2 992,4	1 229,7
Тазалағыш құралдар					
Чистящие средства	1 616,6	177,5	2 550,5	3 183,8	23 906,9
Парфюмерия-косметика тауарлары					
Парфюмерно-косметические товары	1 457,2	347,9	1 672,9	1 387,5	60 003,3
Фармацевтикалық және медициналық тауарлар					
Фармацевтические и медицинские товары	3 817,0	3 301,9	8 822,9	3 920,6	79 691,1

*Розничная и оптовая торговля в Республике Казахстан*

<i>Жалғасы</i>	<i>Продолжение</i>				
	Павлодар	Солтүстік Қазақстан	Шығыс Қазақстан	Астана қаласы	Алматы қаласы
Хирургиялық және ортопедиялық аспаптар және құралдар					
Хирургические и ортопедические инструменты и приспособления	2 000,4	743,9	1 293,9	1 241,7	10 250,1
Тұрмыстық жиһаздар					
Бытовая мебель	0,9	338,1	78,0	1 106,5	9 369,3
Кітаптар, журналдар және газеттер					
Книги, журналы и газеты	75,6	62,7	267,7	800,1	3 166,9
Кеңсе тауарлары					
Канцелярские товары	120,9	53,0	737,0	1 102,6	7 237,3
Қатты отын					
Твердое топливо	5 514,8	595,0	13 282,5	2 126,9	5 624,4
Бензин					
Бензин	6 805,1	27 614,6	20 800,6	70 027,9	295 131,5
Басқа да сұйық және газ тәріздес отын және соған ұқсас өнімдер					
Прочее жидкое и газообразное топливо и продукты аналогичные	10 292,5	31 325,1	16 925,1	138 211,9	645 332,4
Темір рудасы					
Железные руды	7,7	-	-	-	884,1
Түсті металл рудасы					
Руды цветных металлов	14,2	-	2 099,9	-	826,9
Алғашқы пішіндегі қара металдар					
Черные металлы в первичных формах	19 440,4	979,1	18 071,8	45 767,1	108 220,6
Алғашқы пішіндегі түсті металдар					
Цветные металлы в первичных формах	92,4	169,6	4 311,6	1 541,1	10 281,3
Алғашқы өңделген сүрек өнімдері					
Товары первичной обработки древесины	71,2	479,3	893,0	2 407,7	4 692,1
Санитарлық-техникалық жабдықтар					
Санитарно-техническое оборудование	150,9	56,8	202,8	2 241,6	4 456,2
Лак және бояғыш тауарлар (сырлар, лактар және эмалдар)					
Товары лакокрасочные (краски, лаки и эмали)	619,5	464,6	1 790,5	1 170,5	6 637,7
Әйнек табақтары					
Листовое стекло	0,0	529,8	102,8	1 087,2	2 399,3

Қазақстан Республикасындағы белшек және көтерме сауда

Жалғасы Продолжение

	Павлодар	Солтүстік Қазақстан	Шығыс Қазақстан	Астана қаласы	Алматы қаласы
Басқа да құрылыс материалдары					
Прочие строительные материалы	3 452,4	2 635,9	8 981,4	70 627,1	114 433,6
Металл арматурасы					
Металлическая арматура	215,3	136,0	2 560,1	7 123,3	5 089,4
Су құбыры және жылыту жабдықтары, пайдалану материалдары мен керек-жарақтар					
Водопроводное и отопительное оборудование, материалы эксплуатационные и принадлежности	265,3	128,3	1 452,9	2 084,1	6 285,2
Қолға ұстайтын құралдар					
Ручные инструменты	57,9	6,0	447,2	1 451,4	10 038,0
Тыңайтқыштар және агрохимиялық тауарлар					
Удобрения и товары агрохимические	1,8	432,8	170,1	8 264,3	4 143,4
Синтетикалық шайыр және алғашқы пішіндегі пластмассалар					
Синтетические смолы и пластмассы в первичных формах	-	250,2	381,4	2 241,7	6 334,4
Басқа да өнеркәсіптік химиялық заттар					
Прочие промышленные химические вещества	628,4	279,4	7 155,8	1 395,2	22 163,4
Қағаз және таза қағаз тауарлары					
Бумага и бумажно-беловые товары	105,2	36,8	222,9	229,8	11 267,9
Тоқыма талшықтары					
Текстильные волокна	0,7	0,4	57,8	0,5	1 077,8
Қалдықтар және сынықтар					
Отходы и лом	3 364,8	3 535,0	5 246,2	3 844,4	2 859,8
Ағаш өңдейтін станоктар					
Станки деревообрабатывающие	-	-	1,2	0,5	177,6
Тау-кен өнеркәсібі, құрылысқа арналған машиналар мен жабдықтар, соның ішінде азаматтық құрылыстар					
Машины и оборудование для горнодобывающей промышленности, строительства, в том числе гражданского строительства	5 290,7	304,5	10 961,8	2 460,9	17 456,1

Қазақстан Республикасы Статистика агенттігі

*Розничная и оптовая торговля в Республике Казахстан*

<i>Жалғасы</i>	<i>Продолжение</i>				
	Павлодар	Солтүстік Қазақстан	Шығыс Қазақстан	Астана қаласы	Алматы қаласы
Компьютерлер, шеттен келетін жабдықтар және бағдарламалық қамтамасыз ету					
Компьютеры, оборудование периферийное и программное обеспечение	437,5	140,1	1 554,5	14 709,4	66 370,1
Кеңсе жиһазы					
Офисная мебель	-	306,8	57,3	718,7	5 883,6
Келік құралдары, автомобиль, мотоцикл және велосипедтерден басқа					
Транспортные средства, кроме автомобилей, мотоциклов и велосипедов	637,0	-	210,4	12 990,0	6 753,8
Машиналар мен жабдықтарға байланысты пайдалану материалдары мен керек-жарақтары					
Эксплуатационные материалы и принадлежности, связанные с машинами и оборудованием	25 541,6	598,0	3 617,1	9 839,7	21 238,3
Жүк көтергіш жабдықтар					
Подъемно-транспортное оборудование	103,2	-	692,5	411,4	1 039,4
Электр жабдықтар және кәсіптік электр приборлар және материалдар, электр байланыс жабдықтарын қосқанда					
Электрооборудование и электроприборы профессиональные и электроматериалы, включая оборудование электросвязи	1 823,3	194,1	7 058,4	7 539,9	80 941,3
Жалпы және арнаулы мақсаттарға арналған басқа да жабдықтар, приборлар, машиналар					
Прочие машины, приборы, оборудование для общих и специальных целей	5 429,5	475,9	8 759,9	4 800,0	49 890,2
Тракторлар					
Тракторы	0,4	79,3	117,1	1 367,8	4 116,4

Қазақстан Республикасындағы белшек және көтерме сауда

Жалғасы

Продолжение

	Павлодар	Солтүстік Қазақстан	Шығыс Қазақстан	Астана қаласы	Алматы қаласы
Ауыл шаруашылығына арналған керек-жарақтар, машиналар, жабдықтар, тракторлардан басқа Инвентарь, машины, оборудование для сельского хозяйства, кроме тракторов	-	2 245,6	1 549,8	28 628,0	2 197,1
Басқа да көтерме сауда бойынша қызметтер					
Прочие услуги по оптовой торговле	10 471,0	1 489,7	17 691,6	31 897,1	49 730,3

**8.5 2008 жылғы облыстар бойынша тұтыну тауарлары мен өндірістік-техникалық мақсаттағы өнімдерді көтерме саудада сату**  
**Оптовая продажа потребительских товаров и продукции производственно-технического назначения по областям за 2008 год**

млн. теңге

млн. теңге

	Қазақстан Республикасы	Ақмола	Ақтөбе	Алматы	Атырау	Батыс Қазақстан
<b>Көтерме сауда, барлығы</b>						
<b>Оптовая торговля, всего</b>	6 963 186,1	142 898,6	211 436,9	245 559,4	146 436,7	170 797,9
Жүк автомобильдері, тіркемелер, жартылай тіркемелер мен автобустар						
Грузовые автомобили, прицепы, полуприцепы и автобусы	38 731,4	416,2	2 612,4	64,2	187,0	1 006,7
Өзге де жолаушылар таситын автомобильдер						
Прочие пассажирские автомобили	18 429,8	474,1	479,1	-	96,7	22,7
Адам тұратын автофургондар мен автотіркемелер және басқа да туристік автокөлік құралдары						
Автофургоны и автоприцепы для жилья и прочие туристические автотранспортные средства	78,3	-	-	4,9	1,1	2,5
Өзге де мамандандырылған көлік құралдары						
Средства транспортные специализированные	18 195,9	237,0	420,3	63,4	877,4	820,8
прочие						
Шиналар	37 125,4	143,7	710,5	770,0	279,9	4 009,0
Шины						

Қазақстан Республикасы Статистика агенттігі

*Розничная и оптовая торговля в Республике Казахстан*

*Жалғасы*

*Продолжение*

	Қазақстан Республикасы	Ақмола	Ақтөбе	Алматы	Атырау	Батыс Қазақстан
Автомобильдер үшін өзге де бөлшектер мен керек-жарақтар Прочие детали и принадлежности для автомобилей	40 664,6	651,9	1 047,3	1 770,4	869,7	869,4
Астық Зерно	422 406,8	44 049,9	20 577,0	2 517,2	-	405,9
Тұқым, майлы дақылдардың тұқымдарынан басқа Семена, кроме семян культур масличных	28 183,3	3 756,9	4,4	-	3,0	-
Майлы дақылдардың тұқымы және жемістері Семена и плоды культур масличных	9 462,8	62,0	-	106,1	-	-
Мал азықтары Корма для животных	8 251,9	1 986,8	18,0	147,9	226,1	-
Басқа топтамаларға енгізілмеген ауыл шаруашылығының шикізаттары Сельскохозяйственное сырье, не включенное в другие группировки	8 635,7	13,9	4,6	-	-	-
Тері, былғары және өңделген былғары Шкура, кожа и выделанная кожа	146 487,2	-	-	-	-	-
Үй құстары мен жабайы құстардың еті Мясо, домашняя птица и дичь	32 257,6	476,8	118,7	1 200,3	1 379,0	1 753,2
Ет өнімдері Мясные продукты	9 109,5	26,8	195,6	9,4	1 733,0	-
Сүт өнімдері Молочные продукты	91 633,8	2 958,9	5 514,0	11 444,4	3 618,0	1 966,5
Жұмыртқа Яйца	7 322,8	765,1	31,2	-	9,0	-
Тағамдық май және тоң май Пищевые масла и жиры	54 764,3	1 377,8	3 001,0	879,8	1 136,5	2 987,3
Жидектің және кекеністің шырыны, минерал суы және алкогольсіз сусындар Фруктовые и овощные соки, минеральная вода и безалкогольные напитки	96 159,1	1 626,8	2 048,8	2 808,2	3 858,3	1 430,1

Қазақстан Республикасындағы бөлшек және көтерме сауда

Жалғасы

Продолжение

	Қазақстан Республикасы	Ақмола	Ақтөбе	Алматы	Атырау	Батыс Қазақстан
Сыра, шарап, ликер және басқа да алкогольді ішімдіктер						
Пиво, вино, ликеры и прочие алкогольные напитки	176 065,7	3 468,3	10 568,5	6 626,8	9 514,3	23 360,7
Темекі бұйымдары						
Табачные изделия	111 517,3	2 650,6	1 976,3	2 455,8	3 600,0	3 775,4
Қант						
Сахар	63 322,5	569,4	919,0	9,0	151,4	1 356,0
Шоколад және қанттан жасалған кондитер өнімдері						
Шоколад и изделия кондитерские из сахара	95 295,5	2 679,2	2 802,2	3 455,2	2 065,9	6 911,0
Кофе, шай, какао және татымдылықтар						
Кофе, чай, какао и пряности	45 698,2	1 092,0	1 496,0	1 303,2	1 231,7	1 410,4
Балық, шаян тәрізділер және моллюскалар						
Рыба, ракообразные и моллюски	14 404,3	22,8	145,6	78,1	160,6	10,6
Қайта өңделген көкөніс, жидек және жаңғақ өнімдері						
Переработанные овощи, фрукты и орехи	16 845,2	71,8	356,6	711,2	604,5	-
Нан-бөлке өнімдері						
Хлебобулочные изделия	22 354,9	615,3	436,4	332,1	347,3	-
Дайын тағам өнімдері, балалардың емдәмдік тағамдарын және басқа да гомогенделген тағамдық өнімдерді қосқанда						
Готовые пищевые продукты, включая детское диетическое питание и прочие гомогенизированные пищевые продукты	8 778,2	10,9	375,2	194,9	77,3	9,2
Үй жануарлары, құс және балықтарға арналған азықтар						
Корма для домашних животных, птиц и рыб	4 072,1	-	-	-	-	-
Басқа топтамаларға енгізілмеген тағамдық өнімдер						
Пищевые продукты, не включенные в другие группировки	128 696,1	5 580,2	5 489,8	1 785,3	1 755,0	8 265,2

*Розничная и оптовая торговля в Республике Казахстан*

*Жалғасы*

*Продолжение*

	Қазақстан Республикасы	Ақмола	Ақтөбе	Алматы	Атырау	Батыс Қазақстан
Сырт киімдер						
Верхняя одежда	23 673,5	65,0	2 541,7	22,1	1 278,5	3 467,5
Аяқ-киім						
Обувь	14 733,9	43,4	541,0	1 555,7	814,0	-
Тұрмыстық жабдықтар						
Бытовые приборы	114 614,2	6,6	981,1	46 497,0	257,1	1 140,1
Жарық беретін жабдықтар						
Осветительное оборудование	13 171,5	113,5	34,5	2 147,7	87,2	31,2
Тұрмыста пайдаланатын сымдар, ажыратқыштар және басқа да электр арматуралар						
Провода, выключатели и прочая электрическая арматура для бытового пользования	177 433,1	88,3	17,8	66,5	288,0	69,3
Радио-, теле-, бейне-жазба аппаратуралар						
Радио-, теле- и видео-аппаратура	65 264,7	-	459,7	6 031,8	35,2	760,5
Әйнек, фарфор және қыш бұйымдары						
Изделия из стекла, фарфора и керамики	9 998,4	11,1	4 858,7	1 422,8	8,0	125,9
Түс қағаздар	3 280,0	33,7	117,4	-	45,2	-
Обои						
Тазалағыш құралдар	83 317,9	1 198,0	2 403,9	11 690,0	1 091,2	1 828,7
Чистящие средства						
Парфюмерия-косметика тауарлары						
Парфюмерно-косметические товары	96 081,0	903,7	2 562,0	1 104,3	1 470,0	3 961,2
Фармацевтикалық және медициналық тауарлар						
Фармацевтические и медицинские товары	166 846,1	3 981,8	3 734,6	2 259,4	941,8	5 316,1
Хирургиялық және ортопедиялық аспаптар және құралдар						
Хирургические и ортопедические инструменты и приспособления	51 261,9	1 755,5	1 381,7	3 662,2	600,4	944,6
Тұрмыстық жиһаздар						
Бытовая мебель	13 460,2	20,8	16,1	706,1	53,0	1 592,1
Кітаптар, журналдар және газеттер						
Книги, журналы и газеты	7 852,2	6,8	139,5	46,3	13,2	1,7
Кеңсе тауарлары						
Канцелярские товары	20 881,3	60,9	1 419,4	3 082,6	519,5	480,3
Қатты отын						
Твердое топливо	112 989,1	832,7	503,9	1 774,6	32,8	58,5

*Агентство Республики Казахстан по статистике*

Қазақстан Республикасындағы бөлшек және көтерме сауда

Жалғасы

Продолжение

	Қазақстан Республикасы	Ақмола	Ақтөбе	Алматы	Атырау	Батыс Қазақстан
Бензин						
Бензин	612 560,3	9 319,3	9 376,7	5 911,0	15 505,1	21 402,4
Басқа да сұйық және газ тәріздес отын және соған ұқсас өнімдер						
Прочее жидкое и газообразное топливо и продукты аналогичные	1 400 302,3	21 477,4	39 750,8	12 576,4	53 226,2	22 356,5
Темір рудасы						
Железные руды	369,3	-	-	-	-	-
Түсті металл рудасы						
Руды цветных металлов	9 116,4	-	-	952,7	-	-
Алғашқы пішіндегі қара металдар						
Черные металлы в первичных формах	386 599,7	1 473,8	19 325,3	2 243,8	1 716,5	21 281,8
Алғашқы пішіндегі түсті металдар						
Цветные металлы в первичных формах	29 573,6	1 114,1	-	1 156,8	3 151,3	-
Алғашқы өңделген сүрек өнімдері						
Товары первичной обработки древесины	17 445,2	170,9	571,2	332,8	425,4	122,3
Санитарлық-техникалық жабдықтар						
Санитарно-техническое оборудование	7 168,4	39,0	254,8	347,6	335,5	261,0
Лак және бояғыш тауарлар (сырлар, лактар және эмалдар)						
Товары лакокрасочные (краски, лаки и эмали)	22 227,8	68,5	781,1	190,8	519,5	1 027,1
Әйнек табақтары						
Листовое стекло	20 700,8	-	201,4	177,3	72,7	1 218,9
Басқа да құрылыс материалдары						
Прочие строительные материалы	340 102,8	3 274,3	21 825,3	13 796,1	10 709,5	3 833,4
Металл арматурасы						
Металлическая арматура	35 250,3	84,6	1 435,9	438,2	239,5	756,0
Су құбыры және жылыту жабдықтары, пайдалану материалдары мен керек-жарақтар						
Водопроводное и отопительное оборудование, материалы						
эксплуатационные и принадлежности	16 630,4	104,6	205,5	2 857,3	96,2	-
Қолға ұстайтын құралдар						
Ручные инструменты	15 254,9	132,6	30,7	2 613,7	576,7	3,4

Қазақстан Республикасы Статистика агенттігі

*Розничная и оптовая торговля в Республике Казахстан*

*Жалғасы*

*Продолжение*

	Қазақстан Республикасы	Ақмола	Ақтөбе	Алматы	Атырау	Батыс Қазақстан
Тыңайтқыштар және агрохимиялық тауарлар						
Удобрения и товары агрохимические	26 493,9	1 690,1	-	1 054,1	17,7	-
Синтетикалық шайыр және алғашқы пішіндегі пластмассалар						
Синтетические смолы и пластмассы в первичных формах	14 500,0	5,4	88,9	106,7	16,9	74,8
Басқа да өнеркәсіптік химиялық заттар						
Прочие промышленные химические вещества	67 611,3	11,3	1 795,2	2 919,5	1 554,2	3 489,1
Қағаз және таза қағаз тауарлары						
Бумага и бумажно-беловые товары	16 070,8	49,5	306,0	3 241,1	34,4	20,5
Тоқыма талшықтары						
Текстильные волокна	5 778,9	3,0	-	8,7	-	-
Қалдықтар және сынықтар						
Отходы и лом	132 433,4	6 914,1	1 938,2	34 941,4	837,5	458,5
Ағаш өңдейтін станоктар						
Станки дерево-обрабатывающие	205,1	-	-	-	-	-
Тау-кен өнеркәсібі, құрылысқа арналған машиналар мен жабдықтар, соның ішінде азаматтық құрылыстар						
Машины и оборудование для горнодобывающей промышленности, строительства, в том числе гражданского строительства	83 032,4	145,8	161,4	66,1	679,1	-
Компьютерлер, шеттен келетін жабдықтар және бағдарламалық қамтамасыз ету						
Компьютеры, оборудование периферийное и программное обеспечение	117 242,8	145,7	1 950,9	5 996,9	315,1	105,1
Кеңсе жиһазы						
Офисная мебель	8 173,0	111,2	23,0	853,6	29,8	383,3

Қазақстан Республикасындағы бөлшек және көтерме сауда

Жалғасы

Продолжение

	Қазақстан Республикасы	Ақмола	Ақтөбе	Алматы	Атырау	Батыс Қазақстан
Көлік құралдары, автомобиль, мотоцикл және велосипедтерден басқа						
Транспортные средства, кроме автомобилей, мотоциклов и велосипедов	42 785,0	50,5	16,0	2 285,9	4,0	-
Машиналар мен жабдықтарға байланысты пайдалану материалдары мен керек-жарақтары						
Эксплуатационные материалы и принадлежности, связанные с машинами и оборудованием	91 224,9	49,6	8,6	720,8	10,0	-
Жүк көтергіш жабдықтар						
Подъемно-транспортное оборудование	10 286,6	-	2,4	482,0	5,0	-
Электр жабдықтар және кәсіптік электр приборлар және материалдар, электр байланыс жабдықтарын қосқанда						
Электрооборудование и электроприборы профессиональные и электроматериалы, включая оборудование электросвязи	169 461,9	197,2	5 979,0	7 811,1	5 405,8	-
Жалпы және арнаулы мақсаттарға арналған басқа да жабдықтар, приборлар, машиналар						
Прочие машины, приборы, оборудование для общих и специальных целей	110 991,3	421,0	5 343,9	1 229,1	1 309,1	5 610,7
Тракторлар						
Тракторы	5 840,6	-	-	-	-	-
Ауыл шаруашылығына арналған керек- жарақтар, машиналар, жабдықтар, тракторлардан басқа						
Инвентарь, машины, оборудование для сельского хозяйства, кроме тракторов	43 170,6	10 260,5	-	35,2	-	37,3

Қазақстан Республикасы Статистика агенттігі

*Розничная и оптовая торговля в Республике Казахстан*

*Жалғасы*

*Продолжение*

	Қазақстан Республикасы	Ақмола	Ақтөбе	Алматы	Атырау	Батыс Қазақстан
Басқа да көтерме сауда бойынша қызметтер						
Прочие услуги по оптовой торговле	174 387,5	178,1	11 123,2	13 484,0	3 450,0	5 702,8

*Жалғасы*

*Продолжение*

	Жамбыл	Қарағанды	Қостанай	Қызылорда	Маңғыстау	Оңтүстік Қазақстан
<b>Көтерме сауда, барлығы</b>	95 593,2	434 353,2	376 846,7	56 602,9	68 015,0	267 372,3
<b>Оптовая торговля, всего</b>						
Жүк автомобильдері, тіркемелер, жартылай тіркемелер мен автобустар						
Грузовые автомобили, прицепы, полуприцепы и автобусы	4,3	4 339,5	936,9	263,2	0,7	1 011,4
Өзге де жолаушылар таситын автомобильдер						
Прочие пассажирские автомобили	-	213,2	3 060,4	193,8	-	23,2
Адам тұратын автофургондар мен автотіркемелер және басқа да туристік автокөлік құралдары						
Автофургоны и автоприцепы для жилья и прочие туристические автотранспортные средства	5,7	2,0	0,2	-	-	4,6
Өзге де мамандандырылған көлік құралдары						
Средства транспортные специализированные прочие	6,1	501,8	42,0	532,8	52,2	1 583,8
Шиналар						
Шины	-	1 700,7	4 495,2	435,5	19,5	2 927,7
Автомобильдер үшін өзге де бөлшектер мен керек-жарақтар						
Прочие детали и принадлежности для автомобилей	147,2	7 767,2	2 890,8	762,2	1 033,2	1 444,0
Астық						
Зерно	636,3	165,9	144 125,2	165,0	-	424,6
Тұқым, майлы дақылдардың тұқымдарынан басқа						
Семена, кроме семян культур масличных	4 862,5	-	5 998,4	4,5	11,4	1,6

Қазақстан Республикасындағы бөлшек және көтерме сауда

Жалғасы

Продолжение

	Жамбыл	Қарағанды	Қостанай	Қызылорда	Маңғыстау	Оңтүстік Қазақстан
Майлы дақылдардың тұқымы және жемістері						
Семена и плоды культур масличных	158,0	-	728,8	-	8,6	2 491,9
Мал азықтары						
Корма для животных	356,9	906,0	1 423,3	20,1	43,6	75,7
Басқа топтамаларға енгізілмеген ауыл шаруашылығының шикізаттары						
Сельскохозяйственное сырье, не включенное в другие группировки	177,3	-	74,0	4,3	-	52,8
Тері, былғары және өңделген былғары						
Шкура, кожа и выделанная кожа	81,3	4,1	20,0	-	-	22,8
Үй құстары мен жабайы құстардың еті						
Мясо, домашняя птица и дичь	703,8	4 103,4	2 760,7	183,5	491,7	2 188,0
Ет өнімдері						
Мясные продукты	120,1	2 025,3	1 179,2	52,2	332,3	311,8
Сүт өнімдері						
Молочные продукты	1 373,9	5 667,6	2 977,2	1 809,3	2 518,7	5 767,1
Жұмыртқа						
Яйца	88,8	1 074,6	69,0	14,5	4,0	245,7
Тағамдық май және тоң май						
Пищевые масла и жиры	929,7	3 991,7	2 712,6	931,1	525,3	3 650,2
Жидектің және көкөністің шырыны, минерал суы және алкогольсіз сусындар						
Фруктовые и овощные соки, минеральная вода и безалкогольные напитки	1 859,6	5 217,2	2 899,8	2 742,6	3 061,7	6 529,6
Сыра, шарап, ликер және басқа да алкогольді ішімдіктер						
Пиво, вино, ликеры и прочие алкогольные напитки	3 016,1	13 917,5	14 821,8	1 516,9	4 011,6	4 573,6
Темекі бұйымдары						
Табачные изделия	2 169,7	9 459,3	4 311,4	1 439,7	2 252,2	6 544,5
Қант						
Сахар	211,4	5 053,1	2 590,8	44,4	424,4	1 349,8
Шоколад және қанттан жасалған кондитер өнімдері						
Шоколад и изделия кондитерские из сахара	1 073,2	10 383,1	4 747,6	923,6	1 477,2	9 460,9

Қазақстан Республикасы Статистика агенттігі

*Розничная и оптовая торговля в Республике Казахстан*

*Жалғасы*

*Продолжение*

	Жамбыл	Қарағанды	Қостанай	Қызылорда	Маңғыстау	Оңтүстік Қазақстан
Кофе, шай, какао және татымдылықтар						
Кофе, чай, какао и пряности	694,0	4 061,8	1 358,5	958,1	808,3	1 458,9
Балық, шаян тәрізділер және моллюскалар						
Рыба, ракообразные и моллюски	118,6	1 558,9	627,4	23,7	23,9	641,9
Қайта өңделген көкөніс, жидек және жаңғақ өнімдері						
Переработанные овощи, фрукты и орехи	237,3	1 147,5	1 090,5	554,4	550,9	1 306,5
Нан-бөлке өнімдері						
Хлебобулочные изделия	452,2	3 726,3	1 136,8	612,6	351,4	3 487,6
Дайын тағам өнімдері, балалардың емдәмдік тағамдарын және басқа да гомогенделген тағамдық өнімдерді қосқанда						
Готовые пищевые продукты, включая детское диетическое питание и прочие гомогенизированные пищевые продукты	12,4	272,9	503,5	135,8	13,4	692,8
Үй жануарлары, құс және балықтарға арналған азықтар						
Корма для домашних животных, птиц и рыб	-	1 524,3	0,3	97,1	181,8	203,5
Басқа топтамаларға енгізілмеген тағамдық өнімдер						
Пищевые продукты, не включенные в другие группировки	1 572,4	11 083,9	36 993,3	3 030,9	851,4	14 343,6
Сырт киімдер						
Верхняя одежда	31,4	1 111,2	251,8	197,3	307,9	1 147,1
Аяқ-киім						
Обувь	90,7	121,7	5,1	77,1	228,3	74,9
Тұрмыстық приборлар						
Бытовые приборы	111,4	1 655,4	25,9	34,6	4,5	3 544,0
Жарық беретін жабдықтар						
Осветительное оборудование	125,1	514,8	913,1	-	44,6	7,0
Тұрмыста пайдаланатын сымдар, ажыратқыштар және басқа да электр арматуралар						
Провода, выключатели и прочая электрическая арматура для бытового пользования	154,7	446,5	307,1	12,5	498,3	82,7

*Агентство Республики Казахстан по статистике*

Қазақстан Республикасындағы бөлшек және көтерме сауда

Жалғасы

Продолжение

	Жамбыл	Қарағанды	Қостанай	Қызылорда	Маңғыстау	Оңтүстік Қазақстан
Радио-, теле-, бейне-жазба аппаратуралар						
Радио-, теле- и видео-аппаратура	30,7	413,6	82,9	-	-	157,0
Әйнек, фарфор және қыш бұйымдары						
Изделия из стекла, фарфора и керамики	-	202,1	306,9	1,9	-	404,6
Түс қағаздар						
Обои	50,5	64,0	482,0	35,5	20,3	422,8
Тазалағыш құралдар						
Чистящие средства	1 788,3	3 848,7	2 341,1	940,7	866,4	6 195,6
Парфюмерия-косметика тауарлары						
Парфюмерно-косметические товары	1 419,9	5 558,0	1 911,0	904,3	1 493,0	5 383,6
Фармацевтикалық және медициналық тауарлар						
Фармацевтические и медицинские товары	5 010,8	16 001,1	9 414,4	2 168,6	1 087,0	16 557,3
Хирургиялық және ортопедиялық аспаптар және құралдар						
Хирургические и ортопедические инструменты и приспособления	333,4	4 789,8	5 181,8	317,1	362,7	3 515,9
Тұрмыстық жиһаздар						
Бытовая мебель	264,1	502,6	216,8	47,1	200,8	1 137,9
Кітаптар, журналдар және газеттер						
Книги, журналы и газеты	13,9	385,5	23,6	-	1,2	87,8
Кеңсе тауарлары						
Канцелярские товары	324,4	1 518,8	597,9	70,4	134,4	430,9
Қатты отын						
Твердое топливо	521,3	47 609,2	1 359,3	397,4	41,8	3 455,7
Бензин						
Бензин	18 112,0	14 316,0	14 838,9	7 146,7	1 087,5	41 424,8
Басқа да сұйық және газ тәріздес отын және соған ұқсас өнімдер						
Прочее жидкое и газообразное топливо и продукты аналогичные	26 603,7	38 170,7	30 915,4	16 727,6	9 661,0	31 344,6
Темір рудасы						
Железные руды	1,0	1,1	-	-	-	-
Түсті металл рудасы						
Руды цветных металлов	-	913,5	-	-	-	47,2
Алғашқы пішіндегі қара металдар						
Черные металлы в первичных формах	733,7	70 450,8	5 976,7	1 123,2	11 045,7	9 164,1

Қазақстан Республикасы Статистика агенттігі

*Розничная и оптовая торговля в Республике Казахстан*

*Жалғасы*

*Продолжение*

	Жамбыл	Қарағанды	Қостанай	Қызылорда	Маңғыстау	Оңтүстік Қазақстан
Алғашқы пішіндегі түсті металдар						
Цветные металлы в первичных формах	15,8	600,7	42,0	-	591,7	1 917,1
Алғашқы өңделген сүрек өнімдері						
Товары первичной обработки древесины	96,4	2 009,0	1 139,1	28,8	301,1	2 238,7
Санитарлық-техникалық жабдықтар						
Санитарно-техническое оборудование	-	1 381,2	262,5	-	164,1	296,5
Лак және бояғыш тауарлар (сырлар, лактар және эмалдар)						
Товары лакокрасочные (краски, лаки и эмали)	170,1	2 387,1	1 374,1	314,9	155,9	877,8
Әйнек табақтары						
Листовое стекло	569,2	790,8	525,5	56,7	15,7	2 120,5
Басқа да құрылыс материалдары						
Прочие строительные материалы	8 502,9	23 962,5	11 266,8	2 048,7	7 530,5	13 993,4
Металл арматурасы						
Металлическая арматура	29,8	6 605,7	934,4	129,6	345,0	3 239,6
Су құбыры және жылыту жабдықтары, пайдалану материалдары мен керек-жарақтар						
Водопроводное и отопительное оборудование, материалы эксплуатационные и принадлежности	0,3	2 622,2	68,8	-	121,9	602,2
Қолға ұстайтын құралдар						
Ручные инструменты	165,1	2 069,5	893,3	72,1	238,6	182,2
Тыңайтқыштар және агрохимиялық тауарлар						
Удобрения и товары агрохимические	1 032,8	89,9	2 664,7	495,9	48,1	402,5
Синтетикалық шайыр және алғашқы пішіндегі пластмассалар						
Синтетические смолы и пластмассы в первичных формах	-	450,2	0,7	-	-	512,1
Басқа да өнеркәсіптік химиялық заттар						
Прочие промышленные химические вещества	205,9	2516,1	436,4	201,7	1 017,0	889,3
Қағаз және таза қағаз тауарлары						
Бумага и бумажно-беловые товары	39,8	653,3	407,1	50,2	37,5	383,8

*Агентство Республики Казахстан по статистике*

Қазақстан Республикасындағы бөлшек және көтерме сауда

Жалғасы

Продолжение

	Жамбыл	Қарағанды	Қостанай	Қызылорда	Маңғыстау	Оңтүстік Қазақстан
Тоқыма талшықтары						
Текстильные волокна	45,8	0,7	14,0	-	-	5 572,9
Қалдықтар және сынықтар						
Отходы и лом	2 289,7	22 707,0	10 716,8	1 391,5	1 817,3	20 488,8
Ағаш өңдейтін станоктар						
Станки						
деревцообработывающие	-	-	-	-	-	-
Тау-кен өнеркәсібі,						
құрылысқа арналған						
машиналар мен						
жабдықтар, соның ішінде						
азаматтық құрылыстар						
Машины и оборудование						
для горнодобывающей						
промышленности,						
строительства, в том						
числе гражданского						
строительства	135,0	17 789,5	604,1	-	3 134,5	21,5
Компьютерлер, шеттен						
келетін жабдықтар						
және бағдарламалық						
қамтамасыз ету						
Компьютеры,						
оборудование						
периферийное и						
программное обеспечение	925,7	2 991,3	990,5	248,1	379,8	464,7
Кеңсе жиһазы						
Офисная мебель	30,2	649,0	139,9	55,6	106,6	427,5
Көлік құралдары,						
автомобиль, мотоцикл						
және велосипедтерден						
басқа						
Транспортные средства,						
кроме автомобилей,						
мотоциклов и						
велосипедов	38,0	302,2	50,7	-	759,6	11,0
Машиналар мен						
жабдықтарға байланысты						
пайдалану материалдары						
мен керек-жарақтары						
Эксплуатационные						
материалы и						
принадлежности,						
связанные с машинами и						
оборудованием	376,9	10 964,6	1 149,6	2,4	38,6	229,3
Жүк көтергіш жабдықтар						
Подъемно-транспортное						
оборудование	1,8	386,2	36,8	-	209,1	4,2

Қазақстан Республикасы Статистика агенттігі

*Розничная и оптовая торговля в Республике Казахстан*

*Жалғасы*

*Продолжение*

	Жамбыл	Қарағанды	Қостанай	Қызылорда	Маңғыстау	Оңтүстік Қазақстан
Электр жабдықтар және кәсіптік электр приборлар және материалдар, электр байланыс жабдықтарын қосқанда						
Электрооборудование и электроприборы профессиональные и электроматериалы, включая оборудование электросвязи	617,4	7 061,6	6 145,6	64,3	1 751,5	4 551,5
Жалпы және арнаулы мақсаттарға арналған басқа да жабдықтар, приборлар, машиналар						
Прочие машины, приборы, оборудование для общих и специальных целей	52,1	10 759,0	2 588,0	1 349,5	1 428,1	3 006,2
Тракторлар						
Тракторы	-	-	411,8	32,0	-	-
Ауыл шаруашылығына арналған керек-жарақтар, машиналар, жабдықтар, тракторлардан басқа						
Инвентарь, машины, оборудование для сельского хозяйства, кроме тракторов	0,1	713,3	9 237,5	16,1	37,8	436,6
Басқа да көтерме сауда бойынша қызметтер						
Прочие услуги по оптовой торговле	3 024,9	153,6	1 252,4	1 898,4	940,4	142,1

*Жалғасы*

*Продолжение*

	Павлодар	Солтүстік Қазақстан	Шығыс Қазақстан	Астана қаласы	Алматы қаласы
<b>Көтерме сауда, барлығы</b>					
<b>Оптовая торговля, всего</b>	188 066,8	286 659,6	389 825,2	1 101 640,8	2 781 080,8
Жүк автомобильдері, тіркемелер, жартылай тіркемелер мен автобустар					
Грузовые автомобили, прицепы, полуприцепы и автобусы	537,5	34,6	3 156,0	5 015,5	19 145,4
Өзге де жолаушылар таситын автомобильдер					
Прочие пассажирские автомобили	173,1	239,0	2 955,1	132,2	10 367,1

Қазақстан Республикасындағы бөлшек және көтерме сауда

Жалғасы	Продолжение				
	Павлодар	Солтүстік Қазақстан	Шығыс Қазақстан	Астана қаласы	Алматы қаласы
Адам тұратын автофургондар мен автотіркемелер және басқа да туристік автокөлік құралдары					
Автофургоны и автоприцепы для жилья и прочие туристические автотранспортные средства	1,8	-	17,1	-	38,1
Өзге де мамандандырылған көлік құралдары					
Средства транспортные специализированные прочие	589,3	82,2	76,7	2 266,1	10 044,1
Шиналар					
Шины	671,8	389,2	11 836,4	578,2	8 158,2
Автомобильдер үшін өзге де бөлшектер мен керек-жарақтар					
Прочие детали и принадлежности для автомобилей	1 630,9	348,3	1 556,3	3 637,7	14 238,0
Астық					
Зерно	259,0	10 816,7	5 578,4	134 313,3	58 372,3
Тұқым, майлы дақылдардың тұқымдарынан басқа					
Семена, кроме семян культур масличных	95,3	5 762,2	2 229,0	2 328,7	3 125,0
Майлы дақылдардың тұқымы және жемістері					
Семена и плоды культур масличных	-	844,8	3 772,1	215,1	1 075,4
Мал азықтары					
Корма для животных	15,9	261,6	1 213,5	684,6	871,9
Басқа топтамаларға енгізілмеген ауыл шаруашылығының шикізаттары					
Сельскохозяйственное сырье, не включенное в другие группировки	-	-	-	72,7	8 236,0
Тері, былғары және өңделген былғары					
Шкура, кожа и выделанная кожа	-	-	254,8	307,8	145 796,3
Үй құстары мен жабайы құстардың еті					
Мясо, домашняя птица и дичь	2 995,9	62,7	2 809,5	2 470,8	8 559,7
Ет өнімдері					
Мясные продукты	102,0	4,3	462,0	727,6	1 827,7
Сүт өнімдері					
Молочные продукты	1 539,6	903,0	4 845,2	9 854,6	28 875,9
Жұмыртқа					
Яйца	369,7	6,1	2 321,9	13,3	2 310,0

Қазақстан Республикасы Статистика агенттігі

*Розничная и оптовая торговля в Республике Казахстан*

<i>Жалғасы</i>	<i>Продолжение</i>				
	Павлодар	Солтүстік Қазақстан	Шығыс Қазақстан	Астана қаласы	Алматы қаласы
Тағамдық май және тоң май					
Пищевые масла и жиры	1 424,9	1 121,2	4 417,5	3 718,2	21 959,4
Жидектің және көкөністің шырыны, минерал суы және алкогольсіз сусындар					
Фруктовые и овощные соки, минеральная вода и безалкогольные напитки	2 792,7	1 379,9	5 232,6	10 156,3	42 514,9
Сыра, шарап, ликер және басқа да алкогольді ішімдіктер					
Пиво, вино, ликеры и прочие алкогольные напитки	5 985,5	3 281,0	13 451,7	14 312,5	43 638,7
Темекі бұйымдары					
Табачные изделия	3 576,4	2 228,8	12 526,8	6 267,3	46 283,2
Қант					
Сахар	789,7	323,4	1 997,9	2 204,0	45 328,8
Шоколад және қанттан жасалған кондитер өнімдері					
Шоколад и изделия кондитерские из сахара	3 206,2	1 861,8	7 444,1	10 066,2	26 738,2
Кофе, шай, какао және татымдылықтар					
Кофе, чай, какао и пряности	1 233,8	3 889,3	2 531,0	2 387,2	19 783,7
Балық, шаян тәрізділер және моллюскалар					
Рыба, ракообразные и моллюски	219,8	14,1	4 331,9	1 129,7	5 296,7
Қайта өңделген көкөніс, жидек және жаңғақ өнімдері					
Переработанные овощи, фрукты и орехи	402,9	172,7	1 393,4	908,3	7 336,7
Нан-бөлке өнімдері					
Хлебобулочные изделия	727,5	307,1	995,6	1 271,0	7 556,0
Дайын тағам өнімдері, балалардың емдәмдік тағамдарын және басқа да гомогенделген тағамдық өнімдерді қосқанда					
Готовые пищевые продукты, включая детское диетическое питание и прочие гомогенизированные пищевые продукты	822,1	15,8	1 019,4	2,7	4 620,0
Үй жануарлары, құс және балықтарға арналған азықтар					
Корма для домашних животных, птиц и рыб	244,4	-	-	267,3	1 553,4
Басқа топтамаларға енгізілмеген тағамдық өнімдер					
Пищевые продукты, не включенные в другие группировки	1 853,1	3 196,3	6 809,0	6 682,0	19 404,6

Қазақстан Республикасындағы бөлшек және көтерме сауда

Жалғасы	Продолжение				
	Павлодар	Солтүстік Қазақстан	Шығыс Қазақстан	Астана қаласы	Алматы қаласы
Сырт киімдер					
Верхняя одежда	19,2	182,8	7 741,7	1 821,6	3 486,8
Аяқ-киім					
Обувь	48,3	56,2	6404,0	1 090,2	3 583,3
Тұрмыстық приборлар					
Бытовые приборы	333,6	337,6	790,5	4 805,7	54 089,0
Жарық беретін жабдықтар					
Осветительное оборудование	66,6	28,9	768,7	884,1	7 404,5
Тұрмыста пайдаланатын сымдар, ажыратқыштар және басқа да электр арматуралар					
Провода, выключатели и прочая электрическая арматура для бытового пользования	140,0	99,3	1 227,4	158 906,2	15 028,6
Радио-, теле-, бейне- жазба аппаратуралар					
Радио-, теле- и видео-аппаратура	0,5	-	124,4	5 249,1	51 918,8
Әйнек, фарфор және қыш бұйымдары					
Изделия из стекла, фарфора и керамики	14,5	2,3	91,5	526,0	2 022,2
Түс қағаздар					
Обои	10,4	16,4	653,3	243,4	1 085,0
Тазалағыш құралдар					
Чистящие средства	1 619,3	197,0	2 636,8	3 983,4	40 688,8
Парфюмерия-косметика тауарлары					
Парфюмерно-косметические товары	3 129,3	500,9	2 903,8	5 773,5	57 102,3
Фармацевтикалық және медициналық тауарлар					
Фармацевтические и медицинские товары	3 485,6	4 709,9	12 145,7	6 394,3	73 637,8
Хирургиялық және ортопедиялық аспаптар және құралдар					
Хирургические и ортопедические инструменты и приспособления	1 239,2	495,5	1 790,0	2 469,7	22 422,4
Тұрмыстық жиһаздар					
Бытовая мебель	1,8	267,0	475,5	1 278,4	6 680,3
Кітаптар, журналдар және газеттер					
Книги, журналы и газеты	90,4	190,2	417,8	2 784,0	3 650,4
Кеңсе тауарлары					
Канцелярские товары	32,4	134,2	678,7	3 244,4	8 152,1
Қатты отын					
Твердое топливо	8 727,5	975,1	31 865,2	3 139,0	11 695,1
Бензин					
Бензин	7 757,3	57 072,6	25 316,7	81 170,0	282 803,4

Қазақстан Республикасы Статистика агенттігі

*Розничная и оптовая торговля в Республике Казахстан*

<i>Жалғасы</i>	<i>Продолжение</i>				
	Павлодар	Солтүстік Қазақстан	Шығыс Қазақстан	Астана қаласы	Алматы қаласы
Басқа да сұйық және газ тәріздес отын және соған ұқсас өнімдер					
Прочее жидкое и газообразное топливо и продукты аналогичные	21 694,7	156 367,0	22 118,8	223 098,5	674 213,0
Темір рудасы					
Железные руды	7,7	-	-	-	359,6
Түсті металл рудасы					
Руды цветных металлов	15,8	-	7 035,3	76,4	75,5
Алғашқы пішіндегі қара металдар					
Черные металлы в первичных формах	18 886,3	1 120,4	28 796,4	70 023,2	123 238,0
Алғашқы пішіндегі түсті металдар					
Цветные металлы в первичных формах	136,6	308,8	480,3	2 639,2	17 419,1
Алғашқы өңделген сүрек өнімдері					
Товары первичной обработки древесины	63,9	522,8	1 567,8	2 267,1	5 587,8
Санитарлық-техникалық жабдықтар					
Санитарно-техническое оборудование	340,0	34,8	249,0	610,8	2 591,6
Лак және бояғыш тауарлар (сырлар, лактар және эмалдар)					
Товары лакокрасочные (краски, лаки и эмали)	1 079,1	454,8	2 919,8	2 057,4	7 850,1
Әйнек табақтары					
Листовое стекло	159,4	348,8	118,5	13 243,4	1 081,7
Басқа да құрылыс материалдары					
Прочие строительные материалы	4 588,5	3 593,1	12 771,4	83 612,7	114 793,6
Металл арматурасы					
Металлическая арматура	766,9	300,3	3 793,7	3 799,3	12 351,7
Су құбыры және жылыту жабдықтары, пайдалану материалдары мен керек-жарақтар					
Водопроводное и отопительное оборудование, материалы эксплуатационные и принадлежности	880,3	8,1	2 151,8	2 728,1	4 183,0
Қолға ұстайтын құралдар					
Ручные инструменты	1 152,3	11,2	700,4	1 365,0	5 048,2
Тыңайтқыштар және агрохимиялық тауарлар					
Удобрения и товары агрохимические	29,9	946,9	336,6	15 328,1	2 356,5

Қазақстан Республикасындағы бөлшек және көтерме сауда

Жалғасы	Продолжение				
	Павлодар	Солтүстік Қазақстан	Шығыс Қазақстан	Астана қаласы	Алматы қаласы
Синтетикалық шайыр және алғашқы пішіндегі пластмассалар					
Синтетические смолы и пластмассы в первичных формах	2,6	19,4	960,9	2 835,3	9 426,2
Басқа да өнеркәсіптік химиялық заттар					
Прочие промышленные химические вещества	618,0	478,5	7 800,7	4 986,6	38 691,8
Қағаз және таза қағаз тауарлары					
Бумага и бумажно-беловые товары	236,6	38,8	299,4	310,5	9 962,2
Тоқыма талшықтары					
Текстильные волокна	-	-	77,5	-	56,0
Қалдықтар және сынықтар					
Отходы и лом	7 357,2	4 109,0	8 204,6	8 021,8	239,8
Ағаш өңдейтін станоктар					
Станки					
деревообрабатывающие	-	-	1,2	-	203,5
Тау-кен өнеркәсібі, құрылысқа арналған машиналар мен жабдықтар, соның ішінде азаматтық құрылыстар					
Машины и оборудование для горнодобывающей промышленности, строительства, в том числе гражданского строительства	12 386,2	105,4	25 979,5	2 576,9	19 247,2
Компьютерлер, шеттен келетін жабдықтар және бағдарламалық қамтамасыз ету					
Компьютеры, оборудование периферийное и программное обеспечение	358,5	84,4	2 393,5	17 746,3	82 146,4
Кеңсе жиһазы					
Офисная мебель	-	267,9	15,9	763,4	4 316,0
Көлік құралдары, автомобиль, мотоцикл және велосипедтерден басқа					
Транспортные средства, кроме автомобилей, мотоциклов и велосипедов	1 319,7	201,7	502,0	1 555,7	35 688,1
Машиналар мен жабдықтарға байланысты пайдалану материалдары мен керекжарақтары					
Эксплуатационные материалы и принадлежности, связанные с машинами и оборудованием	38 474,8	690,5	7 797,7	23 730,6	6 981,0

Қазақстан Республикасы Статистика агенттігі

*Розничная и оптовая торговля в Республике Казахстан*

<i>Жалғасы</i>	<i>Продолжение</i>				
	Павлодар	Солтүстік Қазақстан	Шығыс Қазақстан	Астана қаласы	Алматы қаласы
Жүк көтергіш жабдықтар					
Подъемно-транспортное оборудование	1 283,7	4,4	1 167,8	558,7	6 144,3
Электр жабдықтар және кәсіптік электр приборлар және материалдар, электр байланыс жабдықтарын қосқанда					
Электрооборудование и электроприборы профессиональные и электроматериалы, включая оборудование электросвязи	3 126,7	117,5	11 007,2	10 046,6	105 579,0
Жалпы және арнаулы мақсаттарға арналған басқа да жабдықтар, приборлар, машиналар					
Прочие машины, приборы, оборудование для общих и специальных целей	3 051,9	1 462,0	9 844,6	9 362,6	54 173,6
Тракторлар					
Тракторы	106,7	145,3	355,9	2 777,1	2 011,6
Ауыл шаруашылығына арналған керек-жарақтар, машиналар, жабдықтар, тракторлардан басқа					
Инвентарь, машины, оборудование для сельского хозяйства, кроме тракторов	246,2	3 772,1	2 685,8	12 814,5	2 877,3
Басқа да көтерме сауда бойынша қызметтер					
Прочие услуги по оптовой торговле	8 626,2	2 116,7	12 862,3	67 517,2	41 915,2

**8.6 2009 жылғы облыстар бойынша тұтыну тауарлары мен өндірістік-техникалық мақсаттағы өнімдерді көтерме саудада сату**  
**Оптовая продажа потребительских товаров и продукции производственно-технического назначения по областям за 2009 год**

	млн. тенге					
	Қазақстан Республикасы	Ақмола	Ақтөбе	Алматы	Атырау	Батыс Қазақстан
<b>Көтерме сауда, барлығы</b>						
<b>Оптовая торговля, всего</b>	6 872 312,2	162 430,1	160 939,1	212 440,0	140 335,1	161 975,2
Жүк автомобильдері, тіркемелер, жартылай тіркемелер мен автобустар						
Грузовые автомобили, прицепы, полуприцепы и автобусы	16 932,5	15,6	129,1	-	-	306,2

*Агентство Республики Казахстан по статистике*

Қазақстан Республикасындағы бөлшек және көтерме сауда

Жалғасы

Продолжение

	Қазақстан Республикасы	Ақмола	Ақтөбе	Алматы	Атырау	Батыс Қазақстан
Өзге де жолаушылар таситын автомобильдер						
Прочие пассажирские автомобили	27 557,7	758,3	18,9	55,9	-	3,9
Адам тұратын автофургондар мен автотіркемелер және басқа да туристік автокөлік құралдары						
Автофургоны и автоприцепы для жилья и прочие туристические автотранспортные средства	6,9	-	-	-	-	-
Өзге де мамандандырылған көлік құралдары						
Средства транспортные специализированные прочие	5 759,7	716,4	1 114,4	71,2	21,4	529,3
Шиналар						
Шины	54 794,4	778,3	1 224,8	13,8	222,4	3 856,5
Автомобильдер үшін өзге де бөлшектер мен керек-жарақтар						
Прочие детали и принадлежности для автомобилей	64 707,1	1 883,3	1 368,2	1 567,0	627,7	1 231,0
Астық						
Зерно	673 949,5	56 310,1	7 054,5	11,7	459,3	1 131,0
Майлы дақылдардың тұқымы және жемістері						
Семена и плоды культур масличных	6 753,9	272,7	-	146,3	5,9	11,9
Мал азықтары						
Корма для животных	13 521,8	1 500,1	-	256,4	2,6	25,5
Басқа топтамаларға енгізілмеген ауыл шаруашылығының шикізаттары						
Сельскохозяйственное сырье, не включенное в другие группировки	2 860,9	59,4	-	7,5	2,8	-
Тері, былғары және өңделген былғары						
Шкура, кожа и выделанная кожа	304 794,8	-	-	-	-	-
Үй құстары мен жабайы құстардың еті						
Мясо, домашняя птица и дичь	43 473,2	479,2	1 209,4	706,3	1 231,3	75,3
Ет өнімдері						
Мясные продукты	8 732,9	117,9	678,9	0,5	2 201,0	7,4

Қазақстан Республикасы Статистика агенттігі

*Розничная и оптовая торговля в Республике Казахстан*

*Жалғасы*

*Продолжение*

	Қазақстан Республикасы	Ақмола	Ақтөбе	Алматы	Атырау	Батыс Қазақстан
Сүт өнімдері						
Молочные продукты	128 119,2	3 266,5	5 631,7	10 465,9	3 837,3	2 924,1
Жұмыртқа						
Яйца	5 346,0	103,0	207,6	10,5	24,2	6,7
Тағамдық май және тоң май						
Пищевые масла и жиры	40 899,6	1 081,1	1 992,0	728,1	1 230,6	1 694,6
Жидектің және көкөністің шырыны, минерал суы және алкогольсіз сусындар						
Фруктовые и овощные соки, минеральная вода и безалкогольные напитки	104 191,1	2 270,3	1 971,7	1 834,8	13 481,1	8 144,7
Сыра, шарап, ликер және басқа да алкогольді ішімдіктер						
Пиво, вино, ликеры и прочие алкогольные напитки	204 550,0	3 300,1	12 848,5	4 298,3	7 043,1	5 682,2
Темекі бұйымдары						
Табачные изделия	131 008,7	3 629,9	2 815,6	2 973,1	4 638,0	10 294,3
Қант						
Сахар	101 733,0	1 242,2	796,2	29,9	130,2	778,3
Шоколад және қанттан жасалған кондитер өнімдері						
Шоколад и изделия кондитерские из сахара	109 089,7	2 774,7	2 334,1	5 315,2	5 138,6	7 709,8
Кофе, шай, какао және татымдылықтар						
Кофе, чай, какао и пряности	63 871,2	2 047,5	2 834,3	1 024,2	2 317,6	976,6
Балық, шаян тәрізділер және моллюскалар						
Рыба, ракообразные и моллюски	20 665,1	157,5	100,7	576,7	291,3	232,1
Қайта өңделген көкөніс, жидек және жаңғақ өнімдері						
Переработанные овощи, фрукты и орехи	13 622,5	99,2	617,3	2 836,1	382,0	154,9
Нан-бөлке өнімдері						
Хлебулочные изделия	26 315,8	786,7	1 539,6	569,1	521,8	2 479,6

Қазақстан Республикасындағы бөлшек және көтерме сауда

	Қазақстан Республикасы	Ақмола	Ақтөбе	Алматы	Атырау	Батыс Қазақстан
Дайын тағам өнімдері, балалардың емдәмдік тағамдарын және басқа да гомогенделген тағамдық өнімдерді қосқанда						
Готовые пищевые продукты, включая детское диетическое питание и прочие гомогенизированные пищевые продукты	12 520,0	617,2	939,2	104,0	113,0	508,5
Басқа топтамаларға енгізілмеген тағамдық өнімдер						
Пищевые продукты, не включенные в другие группировки	129 767,5	3 404,3	5 161,2	5 751,9	5 973,8	7 041,0
Сырт киімдер						
Верхняя одежда	20 982,0	89, 5	374,7	1 882,9	2 745,8	393,3
Аяқ-киім						
Обувь	7 872,7	34,8	89,6	868,6	783,3	13,5
Тұрмыстық жабдықтар						
Бытовые приборы	146 773,7	76,0	532,2	35 172,4	341,7	577,8
Жарық беретін жабдықтар						
Осветительное оборудование	10 959,5	104,2	551,7	15,1	6,3	6,4
Радио-, теле-, бейне-жазба аппаратуралар						
Радио-, теле- и видео-аппаратура	32 013,9	-	45,2	3 468,4	73,2	11,5
Әйнек, фарфор және қыш бұйымдары						
Изделия из стекла, фарфора и керамики	14 162,7	2, 2	1 896,1	1 629,1	16,4	132,6
Түс қағаздар						
Обои	6 570,5	91,0	617,8	-	-	0,4
Тазалағыш құралдар						
Чистящие средства	106 819,5	3 396,9	1 546,4	2 714,2	1 698,9	2 051,5
Парфюмерия-косметика тауарлары						
Парфюмерно-косметические товары	110 263,2	1 029,8	4 241,8	2 777,8	1 976,1	3 404,0
Фармацевтикалық және медициналық тауарлар						
Фармацевтические и медицинские товары	232 262,8	4 302,0	2 847,2	4 371,7	2 566,4	7 698,1
Хирургиялық және ортопедиялық аспаптар және құралдар						
Хирургические и ортопедические инструменты и приспособления	76 669,2	958,0	1 137,2	2 791,1	54,8	1 693,3

Қазақстан Республикасы Статистика агенттігі

*Розничная и оптовая торговля в Республике Казахстан*

*Жалғасы*

*Продолжение*

	Қазақстан Республикасы	Ақмола	Ақтөбе	Алматы	Атырау	Батыс Қазақстан
Тұрмыстық жиһаздар						
Бытовая мебель	24 603,8	31,0	106,6	590,1	35,6	916,9
Кітаптар, журналдар және газеттер						
Книги, журналы и газеты	7 737,5	4,4	-	32,0	9,2	0,7
Кеңсе тауарлары						
Канцелярские товары	30 910,7	43,6	2 303,7	3 860,2	530,3	111,8
Қатты отын						
Твердое топливо	95 384,8	1 344,1	527,0	951,1	16,6	43,0
Бензин						
Бензин	390 701,1	7 775,9	8 849,9	11 277,9	12 119,1	8 813,8
Басқа да сұйық және газ тәріздес отын және соған ұқсас өнімдер						
Прочее жидкое и газообразное топливо и продукты аналогичные	935 859,7	18 091,1	27 939,7	13 852,2	26 881,9	16 125,5
Темір рудасы						
Железные руды	1 967,8	-	-	-	-	-
Түсті металл рудасы						
Руды цветных металлов	8 433,6	-	-	-	-	-
Алғашқы пішіндегі қара металдар						
Черные металлы в первичных формах	272 055,8	2 771,8	10 920,6	9 950,9	4 781,6	4 381,4
Алғашқы пішіндегі түсті металдар						
Цветные металлы в первичных формах	30 574,6	152,6	85,5	1 730,7	40,2	-
Алғашқы өңделген сүрек өнімдері						
Товары первичной обработки древесины	13 673,8	336,0	-	129,1	-	8,0
Санитарлық- техникалық жабдықтар						
Санитарно-техническое оборудование	8 187,7	136,8	133,1	1 546,5	17,0	110,5
Лак және бояғыш тауарлар (сырлар, лактар және эмалдар)						
Товары лакокрасочные (краски, лаки и эмали)	28 530,4	427,8	624,4	133,2	34,1	495,0
Әйнек табақтары						
Листовое стекло	11 181,5	346,9	352,9	530,3	1,3	1 157,6
Басқа да құрылыс материалдары						
Прочие строительные материалы	229 155,2	3 715,1	10 247,4	17 455,6	2 777,2	4 594,7
Металл арматурасы						
Металлическая арматура	27 144,7	273,6	38,4	-	458,2	1 547,8

*Агентство Республики Казахстан по статистике*

Қазақстан Республикасындағы белшек және көтерме сауда

Жалғасы

Продолжение

	Қазақстан Республикасы	Ақмола	Ақтөбе	Алматы	Атырау	Батыс Қазақстан
Су құбыры және жылыту жабдықтары, пайдалану материалдары мен керек-жарақтар						
Водопроводное и отопительное оборудование, материалы эксплуатационные и принадлежности	77 653,5	519,2	3 779,5	1 329,3	1 589,8	9 115,5
Қолға ұстайтын құралдар						
Ручные инструменты	19 685,0	384,5	144,0	516,4	267,4	152,7
Тыңайтқыштар және агрохимиялық тауарлар						
Удобрения и товары агрохимические	52 308,1	3 558,7	27,6	633,1	32,1	277,9
Синтетикалық шайыр және алғашқы пішіндегі пластмассалар						
Синтетические смолы и пластмассы в первичных формах	16 967,5	27,6	-	384,1	22,1	3,0
Басқа да өнеркәсіптік химиялық заттар						
Прочие промышленные химические вещества	138 645,9	765,4	6 351,8	13 371,1	3 336,2	8 144,5
Қағаз және таза қағаз тауарлары						
Бумага и бумажно-беловые товары	15 347,0	62,2	132,1	13,1	0,5	1,4
Тоқыма талшықтары						
Текстильные волокна	6 278,3	-	-	-	0,8	0,5
Қалдықтар және сынықтар						
Отходы и лом	85 330,9	1 226,0	1 596,2	2 114,0	779,6	5 064,7
Ағаш өңдейтін станоктар						
Станки дерево-обрабатывающие	2 454,5	0,208	-	1,3	-	-
Тау-кен өнеркәсібі, құрылысқа арналған машиналар мен жабдықтар, соның ішінде азаматтық құрылыстар						
Машины и оборудование для горнодобывающей промышленности, строительства, в том числе гражданского строительства	52 563,4	6,2	-	240,0	434,1	4,8

Қазақстан Республикасы Статистика агенттігі

*Розничная и оптовая торговля в Республике Казахстан*

*Жалғасы*

*Продолжение*

	Қазақстан Республикасы	Ақмола	Ақтөбе	Алматы	Атырау	Батыс Қазақстан
Компьютерлер, шеттен келетін жабдықтар және бағдарламалық қамтамасыз ету						
Компьютеры, оборудование периферийное и программное обеспечение	98 719,6	72,3	222,8	10 842,6	611,2	780,0
Кеңсе жиһазы						
Офисная мебель	7 535,0	16,5	44,5	1,8	12,3	537,7
Көлік құралдары, автомобиль, мотоцикл және велосипедтерден басқа						
Транспортные средства, кроме автомобилей, мотоциклов и велосипедов	4 663,0	42,9	-	15,7	3,1	-
Машиналар мен жабдықтарға байланысты пайдалану материалдары мен керекжарақтары						
Эксплуатационные материалы и принадлежности, связанные с машинами и оборудованием	86 781,1	1 428,7	99,3	392,3	0,6	-
Жүк көтергіш жабдықтар						
Подъемно-транспортное оборудование	64 524,4	15,8	-	394,6	21,4	0,1
Электр жабдықтар және кәсіптік электр приборлар және материалдар, электр байланыс жабдықтарын қосқанда						
Электрооборудование и электроприборы профессиональные и электроматериалы, включая оборудование электросвязи	393 959,4	297,0	6 349,8	4 697,8	3 534,7	1 647,0

Қазақстан Республикасындағы бөлшек және көтерме сауда

Жалғасы

Продолжение

	Қазақстан Республикасы	Ақмола	Ақтөбе	Алматы	Атырау	Батыс Қазақстан
Жалпы және арнаулы мақсаттарға арналған басқа да жабдықтар, приборлар, машиналар						
Прочие машины, приборы, оборудование для общих и специальных целей	109 656,8	78,7	4 227,5	270,3	596,8	8 454,7
Тракторлар						
Тракторы	7 890,6	2 370,7	-	19,1	-	142,6
Ауыл шаруашылығына арналған керек-жарақтар, машиналар, жабдықтар, тракторлардан басқа						
Инвентарь, машины, оборудование для сельского хозяйства, кроме тракторов	-	13 536,4	-	-	-	478,7
Басқа да көтерме сауда бойынша қызметтер						
Прочие услуги по оптовой торговле	152 346,7	5706,3	6 073,5	10 710,5	1 941,8	10 735,9

Жалғасы

Продолжение

	Жамбыл	Қарағанды	Қостанай	Қызылорда	Маңғыстау	Оңтүстік Қазақстан
<b>Көтерме сауда, барлығы</b>						
<b>Оптовая торговля, всего</b>	113 819,6	495 053,0	250 876,5	60 435,6	65 961,7	214 460,5
Жүк автомобильдері, тіркемелер, жартылай тіркемелер мен автобустар						
Грузовые автомобили, прицепы, полуприцепы и автобусы	19,2	3287,6	263,5	177,9	201,7	497,6
Өзге де жолаушылар таситын автомобильдер						
Прочие пассажирские автомобили	3,0	112,5	19,6	124,8	-	620,1
Адам тұратын автофургондар мен автотіркемелер және басқа да туристік автокөлік құралдары						
Автофургоны и автоприцепы для жилья и прочие туристические автотранспортные средства	-	-	2,0	-	4,7	0,1

Қазақстан Республикасы Статистика агенттігі

*Розничная и оптовая торговля в Республике Казахстан*

<i>Жалғасы</i>	<i>Продолжение</i>					
	Жамбыл	Қарағанды	Қостанай	Қызылорда	Маңғыстау	Оңтүстік Қазақстан
Өзге де мамандандырылған көлік құралдары						
Средства транспортные специализированные прочие	-	165,5	4,6	148,4	-	564,6
Шиналар						
Шины	15,5	3 028,6	4 341,3	391,5	35,8	3 008,3
Автомобильдер үшін өзге де бөлшектер мен керек-жарақтар						
Прочие детали и принадлежности для автомобилей	390,2	9 077,9	1 340,5	831,1	635,1	1 846,6
Астық						
Зерно	3 433,4	260,1	58 999,9	1,9	251,6	410,2
Майлы дақылдардың тұқымы және жемістері						
Семена и плоды культур масличных	23,8	-	401,3	0,5	19,0	1 518,2
Мал азықтары						
Корма для животных	292,3	1 916,0	2 359,8	4,5	167,3	149,5
Басқа топтамаларға енгізілмеген ауыл шаруашылығының шикізаттары						
Сельскохозяйственное сырье, не включенное в другие группировки	462,3	-	27,0	4,2	-	608,6
Тері, былғары және өңделген былғары						
Шкура, кожа и выделанная кожа	19,4	-	248,4	-	-	53,8
Үй құстары мен жабайы құстардың еті						
Мясо, домашняя птица и дичь	852,6	6 334,6	3 245,0	213,0	1 282,1	2 173,9
Ет өнімдері						
Мясные продукты	72,7	2 810,3	619,8	50,3	107,1	106,4
Сүт өнімдері						
Молочные продукты	2 798,2	10 983,4	3 795,0	4 820,7	2 315,1	5 160,7
Жұмыртқа						
Яйца	173,4	1 696,3	115,3	1,9	24,3	287,3
Тағамдық май және тоң май						
Пищевые масла и жиры	1 819,0	4 998,1	1 585,4	2 018,4	310,5	1 868,2
Жидектің және көкөністің шырыны, минерал суы және алкогольсіз сусындар						
Фруктовые и овощные соки, минеральная вода и безалкогольные напитки	4 680,8	9 447,0	3 203,7	3 115,5	4 248,3	6 672,8

*Агентство Республики Казахстан по статистике*

Қазақстан Республикасындағы бөлшек және көтерме сауда

	<i>Продолжение</i>					
	Жамбыл	Қарағанды	Қостанай	Қызылорда	Маңғыстау	Оңтүстік Қазақстан
Сыра, шарап, ликер және басқа да алкогольді ішімдіктер						
Пиво, вино, ликеры и прочие алкогольные напитки	5 469,0	17 044,2	12 229,6	2 185,0	5 850,8	5 717,2
Темекі бұйымдары						
Табачные изделия	1 133,8	11 712,8	5 188,0	3 618,3	4 381,6	7 766,8
Қант						
Сахар	180,2	5 094,2	2 803,0	69,6	570,0	2 060,8
Шоколад және қанттан жасалған кондитер өнімдері						
Шоколад и изделия кондитерские из сахара	1 079,9	14 973,1	4 795,8	1 523,2	1 959,2	7 805,2
Кофе, шай, какао және татымдылықтар						
Кофе, чай, какао и пряности	1 319,8	6 877,5	2 257,3	1 277,7	372,4	2 177,2
Балық, шаян тәрізділер және моллюскалар						
Рыба, ракообразные и моллюски	122,2	7 313,2	1 225,2	22,1	30,6	898,1
Қайта өңделген көкөніс, жидек және жаңғақ өнімдері						
Переработанные овощи, фрукты и орехи	141,4	1 430,4	723,4	233,4	64,4	637,7
Нан-бөлше өнімдері						
Хлебобулочные изделия	830,8	4 283,6	759,3	461,2	894,2	4 327,3
Дайын тағам өнімдері, балалардың емдәмдік тағамдарын және басқа да гомогенделген тағамдық өнімдерді қосқанда						
Готовые пищевые продукты, включая детское диетическое питание и прочие гомогенизированные пищевые продукты	475,8	1 059,1	501,0	26,2	103,3	915,2
Басқа топтамаларға енгізілмеген тағамдық өнімдер						
Пищевые продукты, не включенные в другие группировки	3 129,9	13 454,3	25 573,5	2 856,1	1 557,3	6 108,3
Сырт киімдер						
Верхняя одежда	110,8	3 022,4	260,4	83,6	777,3	942,5
Аяқ-киім						
Обувь	45,5	121,9	9,3	40,8	194,5	110,8
Тұрмыстық приборлар						
Бытовые приборы	16,1	4 027,9	374,5	131,4	532,8	4 004,0

Қазақстан Республикасы Статистика агенттігі

*Розничная и оптовая торговля в Республике Казахстан*

<i>Жалғасы</i>	<i>Продолжение</i>					
	Жамбыл	Қарағанды	Қостанай	Қызылорда	Маңғыстау	Оңтүстік Қазақстан
Жарық беретін жабдықтар						
Осветительное оборудование	39,1	1 160,5	2 784,4	2,3	33,4	44,3
Радио-, теле-, бейне-жазба аппаратуралар						
Радио-, теле- и видео-аппаратура	5,7	411,2	64,7	7,7	5,2	413,1
Әйнек, фарфор және қыш бұйымдары						
Изделия из стекла, фарфора и керамики	1 908,1	311,5	82,5	0,4	3,7	340,8
Түс қағаздар						
Обои	257,3	8,7	511,3	9,0	14,5	209,0
Тазалағыш құралдар						
Чистящие средства	3 023,5	5 222,0	2 885,3	1 489,3	1 300,2	7 009,8
Парфюмерия-косметика тауарлары						
Парфюмерно-косметические товары	3 019,9	6 748,3	1 251,0	1 090,4	1 199,9	2 787,8
Фармацевтикалық және медициналық тауарлар						
Фармацевтические и медицинские товары	6 743,2	14 732,5	16 198,0	1 991,3	2 641,0	22 527,9
Хирургиялық және ортопедиялық аспаптар және құралдар						
Хирургические и ортопедические инструменты и приспособления	707,2	4 484,8	4 871,1	858,9	267,0	3 615,9
Тұрмыстық жиһаздар						
Бытовая мебель	386,9	2 634,8	175,4	2,0	348,8	972,1
Кітаптар, журналдар және газеттер						
Книги, журналы и газеты	27,0	946,5	43,0	12,5	2,0	31,2
Кеңсе тауарлары						
Канцелярские товары	242,9	2 087,5	838,8	23,3	895,8	2 014,5
Қатты отын						
Твердое топливо	3 658,6	33 658,5	1 517,3	326,5	-	2 056,3
Бензин						
Бензин	14 659,0	9 503,1	10 445,9	3 869,4	1 837,2	19 036,4
Басқа да сұйық және газ тәрізdes отын және соған ұқсас өнімдер						
Прочее жидкое и газообразное топливо и продукты аналогичные	23 948,7	51 872,5	17 730,6	13 304,6	9 862,0	20 713,9
Темір рудасы						
Железные руды	-	105,0	-	-	-	-
Түсті металл рудасы						
Руды цветных металлов	0,3	1 154,0	-	-	-	-

*Агентство Республики Казахстан по статистике*

Қазақстан Республикасындағы бөлшек және көтерме сауда

Жалғасы	Продолжение					
	Жамбыл	Қарағанды	Қостанай	Қызылорда	Маңғыстау	Оңтүстік Қазақстан
Алғашқы пішіндегі қара металдар						
Черные металлы в первичных формах	1 356,5	60 407,6	3 329,0	1 788,8	2 511,3	4 184,4
Алғашқы пішіндегі түсті металдар						
Цветные металлы в первичных формах	25,1	2 256,3	4,8	-	-	1 800,6
Алғашқы өңделген сүрек өнімдері						
Товары первичной обработки древесины	83,4	304,3	3 152,6	72,5	17,5	522,6
Санитарлық-техникалық жабдықтар						
Санитарно-техническое оборудование	12,7	1 813,6	67,7	0,2	169,7	103,4
Лак және бояғыш тауарлар (сырлар, лактар және эмалдар)						
Товары лакокрасочные (краски, лаки и эмали)	105,0	2 573,5	1 129,8	212,5	224,3	878,2
Әйнек табақтары	12,5	417,1	694,7	29,6	13,3	1 538,8
Листовое стекло						
Басқа да құрылыс материалдары						
Прочие строительные материалы	7 169,4	23 641,2	8 776,7	2 307,9	5 197,0	9 608,0
Металл арматурасы						
Металлическая арматура	161,3	5 713,9	994,6	429,3	186,3	1 431,4
Су құбыры және жылыту жабдықтары, пайдалану материалдары мен керек-жарақтар						
Водопроводное и отопительное оборудование, материалы						
эксплуатационные и принадлежности	381,9	12 678,8	194,9	2,1	2 978,9	1 843,4
Қолға ұстайтын құралдар						
Ручные инструменты	31,7	1 869,9	846,3	-	39,3	103,3
Тыңайтқыштар және агрохимиялық тауарлар						
Удобрения и товары агрохимические	1 821,1	1 593,0	3 739,1	351,5	331,0	338,8
Синтетикалық шайыр және алғашқы пішіндегі пластмассалар						
Синтетические смолы и пластмассы в первичных формах	0,3	729,4	0,1	-	2,8	1 045,3

Қазақстан Республикасы Статистика агенттігі

*Розничная и оптовая торговля в Республике Казахстан*

<i>Жалғасы</i>	<i>Продолжение</i>					
	Жамбыл	Қарағанды	Қостанай	Қызылорда	Маңғыстау	Оңтүстік Қазақстан
Басқа да өнеркәсіптік химиялық заттар						
Прочие промышленные химические вещества	1 055,7	9 971,1	1 075,5	1 086,2	775,2	2 529,1
Қағаз және таза қағаз тауарлары						
Бумага и бумажно-беловые товары	0,1	324,5	142,6	1,1	1,1	44,3
Тоқыма талшықтары						
Текстильные волокна	3,7	2,2	0,2	-	-	5 190,3
Қалдықтар және сынықтар						
Отходы и лом	2 973,7	18 934,8	4 766,8	1 345,1	3 075,2	7 886,0
Ағаш өңдейтін станоктар						
Станки дерево-обрабатывающие	-	1,2	1,8	-	-	11,7
Тау-кен өнеркәсібі, құрылысқа арналған машиналар мен жабдықтар, соның ішінде азаматтық құрылыстар						
Машины и оборудование для горнодобывающей промышленности, строительства, в том числе гражданского строительства	4,0	23 306,6	826,4	-	581,8	1 340,0
Компьютерлер, шеттен келетін жабдықтар және бағдарламалық қамтамасыз ету						
Компьютеры, оборудование периферийное и программное обеспечение	2 420,8	6 283,9	1 304,5	307,8	218,9	215,9
Кеңсе жиһазы						
Офисная мебель	56,7	1 967,1	218,7	38,6	140,5	550,6
Көлік құралдары, автомобиль, мотоцикл және велосипедтерден басқа						
Транспортные средства, кроме автомобилей, мотоциклов и велосипедов	-	304,8	0,3	-	56,2	7,8

Қазақстан Республикасындағы белшек және көтерме сауда

Жалғасы	Продолжение					
	Жамбыл	Қарағанды	Қостанай	Қызылорда	Маңғыстау	Оңтүстік Қазақстан
Машиналар мен жабдықтарға байланысты пайдалану материалдары мен керек-жарақтары						
Эксплуатационные материалы и принадлежности, связанные с машинами и оборудованием	704,7	6 487,3	2 014,6	9,3	120,0	40,0
Жүк көтергіш жабдықтар						
Подъемно-транспортное оборудование	11,4	1 216,1	147,5	-	16,8	17,1
Электр жабдықтар және кәсіптік электр приборлар және материалдар, электр байланыс жабдықтарын қосқанда						
Электрооборудование и электроприборы профессиональные и электроматериалы, включая оборудование электросвязи	243,8	7 894,8	3 601,2	136,6	580,3	6 088,6
Жалпы және арнаулы мақсаттарға арналған басқа да жабдықтар, приборлар, машиналар						
Прочие машины, приборы, оборудование для общих и специальных целей	3 734,9	11 585,1	6 190,2	1 707,4	845,6	3 061,4
Тракторлар						
Тракторы	0,4	176,3	750,6	-	13,1	76,2
Ауыл шаруашылығына арналған керек-жарақтар, машиналар, жабдықтар, тракторлардан басқа						
Инвентарь, машины, оборудование для сельского хозяйства, кроме тракторов	0,9	221,6	3 232,7	-	-	47,3
Басқа да көтерме сауда бойынша қызметтер						
Прочие услуги по оптовой торговле	1 036,1	1 656,9	237,5	1 479,0	1 299,6	67,2

*Розничная и оптовая торговля в Республике Казахстан*

*Жалғасы*

*Продолжение*

	Павлодар	Солтүстік Қазақстан	Шығыс Қазақстан	Астана қаласы	Алматы қаласы
<b>Көтерме сауда, барлығы</b>					
<b>Оптовая торговля, всего</b>	287 432,1	109 318,9	359 041,2	1 002 535,8	3 075 257,8
Жүк автомобильдері, тіркемелер, жартылай тіркемелер мен автобустар					
Грузовые автомобили, прицепы, полуприцепы и автобусы	169,6	-	1 780,6	5 714,5	4 369,4
Өзге де жолаушылар таситын автомобильдер					
Прочие пассажирские автомобили	-	149,9	864,1	457,9	24 369,0
Адам тұратын автофургондар мен автотіркемелер және басқа да туристік автокөлік құралдары					
Автофургоны и автоприцепы для жилья и прочие туристические автотранспортные средства	-	-	0,1	-	-
Өзге де мамандандырылған көлік құралдары					
Средства транспортные специализированные					
прочие	-	-	17,0	755,8	1 651,1
Шиналар					
Шины	10 879,9	447,2	14 009,3	1 403,9	11 137,1
Автомобильдер үшін өзге де бөлшектер мен керек- жарақтар					
Прочие детали и принадлежности для автомобилей	18 674,0	1 906,5	5 430,7	3 355,3	14 542,2
Астық					
Зерно	301,9	15 505,9	8 586,2	452 443,1	68 788,8
Майлы дақылдардың тұқымы және жемістері					
Семена и плоды культур масличных	48,7	896,8	1 349,2	784,3	1 275,2
Мал азықтары					
Корма для животных	29,9	600,8	2 112,9	341,3	3 763,0
Басқа топтамаларға енгізілмеген ауыл шаруашылығының шикізаттары					
Сельскохозяйственное сырье, не включенное в другие группировки	23,2	23,4	1 258,5	383,8	0,1
Тері, былғары және өңделген былғары					
Шкура, кожа и выделанная кожа	-	3,2	405,7	10,4	304 053,8

*Агентство Республики Казахстан по статистике*

Қазақстан Республикасындағы бөлшек және көтерме сауда

Жалғасы

Продолжение

	Павлодар	Солтүстік Қазақстан	Шығыс Қазақстан	Астана қаласы	Алматы қаласы
Үй құстары мен жабайы құстардың еті					
Мясо, домашняя птица и дичь	3 817,1	79,0	2 955,8	3 709,2	15 109,4
Ет өнімдері					
Мясные продукты	390,3	64,3	430,3	292,3	783,4
Сүт өнімдері					
Молочные продукты	2 827,7	583,7	7 913,8	10 261,9	50 533,4
Жұмыртқа					
Яйца	202,2	83,7	1 958,9	79,7	370,9
Тағамдық май және тоң май					
Пищевые масла и жиры	1 486,2	732,0	4 833,3	1 177,1	13 345,2
Жидектің және көкөністің шырыны, минерал суы және алкогольсіз сусындар					
Фруктовые и овощные соки, минеральная вода и безалкогольные напитки	6 551,5	1 308,4	6 147,4	8 359,2	22 753,9
Сыра, шарап, ликер және басқа да алкогольді ішімдіктер					
Пиво, вино, ликеры и прочие алкогольные напитки	39 134,2	6 912,5	12 540,1	12 098,7	52 196,4
Темекі бұйымдары					
Табачные изделия	4 910,0	2 590,1	11 363,9	4 340,4	49 652,0
Қант					
Сахар	59,7	456,4	2 460,5	3 936,4	81 065,3
Шоколад және қанттан жасалған кондитер өнімдері					
Шоколад и изделия кондитерские из сахара	3 102,0	1 410,3	8 387,3	8 848,3	31 933,0
Кофе, шай, какао және татымдылықтар					
Кофе, чай, какао и пряности	2 235,0	3 203,7	4 205,1	4 398,3	26 346,8
Балық, шаян тәрізділер және моллюскалар					
Рыба, ракообразные и моллюски	218,1	88,6	3 301,8	1 694,6	4 392,2
Қайта өңделген көкөніс, жидек және жаңғақ өнімдері					
Переработанные овощи, фрукты и орехи	271,5	353,6	748,3	946,4	3 982,6
Нан-бөлке өнімдері					
Хлебобулочные изделия	860,1	432,7	992,3	560,3	6 017,3

Қазақстан Республикасы Статистика агенттігі

*Розничная и оптовая торговля в Республике Казахстан*

*Жалғасы*

*Продолжение*

	Павлодар	Солтүстік Қазақстан	Шығыс Қазақстан	Астана қаласы	Алматы қаласы
Дайын тағам өнімдері, балалардың емдәмдік тағамдарын және басқа да гомогенделген тағамдық өнімдерді қосқанда Готовые пищевые продукты, включая детское диетическое питание и прочие гомогенизированные пищевые продукты	102,8	14,3	989,8	446,3	5 604,2
Басқа топтамаларға енгізілмеген тағамдық өнімдер Пищевые продукты, не включенные в другие группировки	44 467,0	2 825,5	8 076,4	6 763,2	27 643,6
Сырт киімдер Верхняя одежда	90,4	122,3	1 522,8	1 981,0	6 582,2
Аяқ-киім Обувь	39,7	45,9	381,1	877,4	4 216,0
Тұрмыстық приборлар Бытовые приборы	1 019,7	256,7	2 788,6	9 038,9	87 883,0
Жарық беретін жабдықтар Осветительное оборудование	765,4	52,7	749,5	1 830,9	2 813,2
Радио,- теле-, бейне- жазба аппаратуралар Радио-, теле- и видео- аппаратура	141,6	-	96,3	4 700,7	22 569,5
Әйнек, фарфор және қыш бұйымдары Изделия из стекла, фарфора и керамики	162,4	0,5	116,4	1 169,7	6 390,3
Түс қағаздар Обои	6,1	0,2	601,4	3 086,9	1 156,9
Тазалағыш құралдар Чистящие средства	2 636,0	348,9	5 856,3	6 804,0	58 836,2
Парфюмерия-косметика тауарлары Парфюмерно- косметические товары	2 159,0	694,0	3 910,9	3 059,7	70 912,7
Фармацевтикалық және медициналық тауарлар Фармацевтические и медицинские товары	6 001,7	5 640,3	20 163,7	10 440,7	103 397,2
Хирургиялық және ортопедиялық аспаптар және құралдар Хирургические и ортопедические инструменты и приспособления	2 352,5	448,4	8 042,1	3 949,2	40 437,8

*Агентство Республики Казахстан по статистике*

Қазақстан Республикасындағы бөлшек және көтерме сауда

Жалғасы

Продолжение

	Павлодар	Солтүстік Қазақстан	Шығыс Қазақстан	Астана қаласы	Алматы қаласы
Тұрмыстық жиһаздар					
Бытовая мебель	43,0	276,8	999,4	1 321,4	15 763,1
Кітаптар, журналдар және газеттер					
Книги, журналы и газеты	107,7	182,4	395,4	1 548,8	4 394,6
Кеңсе тауарлары					
Канцелярские товары	170,3	50,0	841,5	3 246,5	13 649,8
Қатты отын					
Твердое топливо	2 989,7	911,2	35 322,3	2 659,0	9 403,5
Бензин					
Бензин	14 681,4	22 261,2	21 255,0	34 112,9	190 202,9
Басқа да сұйық және газ тәріздес отын және соған ұқсас өнімдер					
Прочее жидкое и газообразное топливо и продукты аналогичные	25 826,2	11 968,1	13 903,9	96 879,0	546 959,7
Темір рудасы					
Железные руды	-	-	-	-	1 862,8
Түсті металл рудасы					
Руды цветных металлов	-	-	51,5	-	7 227,9
Алғашқы пішіндегі қара металдар					
Черные металлы в первичных формах	12 746,5	1 029,0	16 921,0	64 443,4	70 532,1
Алғашқы пішіндегі түсті металдар					
Цветные металлы в первичных формах	610,8	298,0	1 538,7	4 623,6	17 407,7
Алғашқы өңделген сүрек өнімдері					
Товары первичной обработки древесины	105,5	1 412,6	4 359,6	693,9	2 476,3
Санитарлық-техникалық жабдықтар					
Санитарно-техническое оборудование	49,5	29,4	411,5	999,1	2 587,1
Лак және бояғыш тауарлар (сырлар, лактар және эмалдар)					
Товары лакокрасочные (краски, лаки и эмали)	690,5	926,3	3 043,6	2 266,0	14 766,3
Әйнек табақтары					
Листовое стекло	825,5	42,8	949,0	2 869,4	1 399,8
Басқа да құрылыс материалдары					
Прочие строительные материалы	5 596,8	3 331,6	10 763,1	38 398,2	75 575,5
Металл арматурасы					
Металлическая арматура	760,9	12,0	2 513,8	5 568,9	5 688,0

Қазақстан Республикасы Статистика агенттігі

*Розничная и оптовая торговля в Республике Казахстан*

*Жалғасы*

*Продолжение*

	Павлодар	Солтүстік Қазақстан	Шығыс Қазақстан	Астана қаласы	Алматы қаласы
Су құбыры және жылыту жабдықтары, пайдалану материалдары мен керек-жарақтар					
Водопроводное и отопительное оборудование, материалы эксплуатационные и принадлежности	3 648,6	643,0	5 201,6	8 660,7	25 086,2
Қолға ұстайтын құралдар					
Ручные инструменты	2 579,4	3,8	1 179,4	1 181,3	10 385,3
Тыңайтқыштар және агрохимиялық тауарлар					
Удобрения и товары агрохимические	108,5	1 242,5	993,6	24 080,5	13 179,2
Синтетикалық шайыр және алғашқы пішіндегі пластмассалар					
Синтетические смолы и пластмассы в первичных формах	1 353,8	120,2	1 140,3	1 241,9	10 896,7
Басқа да өнеркәсіптік химиялық заттар					
Прочие промышленные химические вещества	18 742,5	329,6	7 252,8	1 510,2	62 349,1
Қағаз және таза қағаз тауарлары					
Бумага и бумажно-беловые товары	52,5	41,8	35,8	1 326,5	13 167,5
Тоқыма талшықтары					
Текстильные волокна	0,1	-	0,5	0,6	1 079,5
Қалдықтар және сынықтар					
Отходы и лом	9 441,5	2 154,1	16 262,2	3 590,9	4 120,1
Ағаш өңдейтін станоктар					
Станки					
деревцообработывающие	154,7	-	0,6	218,3	2 064,8
Тау-кен өнеркәсібі, құрылысқа арналған машиналар мен жабдықтар, соның ішінде азаматтық құрылыстар					
Машины и оборудование для горнодобывающей промышленности, строительства, в том числе гражданского строительства	2 103,8	16,1	6 839,2	1 854,8	15 005,6
Компьютерлер, шеттен келетін жабдықтар және бағдарламалық қамтамасыз ету					
Компьютеры, оборудование периферийное и программное обеспечение	201,1	338,9	2 125,4	6 956,9	65 816,8

*Агентство Республики Казахстан по статистике*

Қазақстан Республикасындағы бөлшек және көтерме сауда

Жалғасы

Продолжение

	Павлодар	Солтүстік Қазақстан	Шығыс Қазақстан	Астана қаласы	Алматы қаласы
Кеңсе жиһазы					
Офисная мебель	2,8	226,9	42,8	1 026,8	2 650,7
Көлік құралдары, автомобиль, мотоцикл және велосипедтерден басқа					
Транспортные средства, кроме автомобилей, мотоциклов и велосипедов	126,9	11,4	285,6	2 381,4	1 426,9
Машиналар мен жабдықтарға байланысты пайдалану материалдары мен керек-жарақтары					
Эксплуатационные материалы и принадлежности, связанные с машинами и оборудованием	48 702,8	716,3	2 303,0	19 554,8	4 207,4
Жүк көтергіш жабдықтар					
Подъемно-транспортное оборудование	993,9	5,9	7 141,5	2 654,7	51 887,7
Электр жабдықтар және кәсіптік электр приборлар және материалдар, электр байланыс жабдықтарын қосқанда					
Электрооборудование и электроприборы профессиональные и электроматериалы, включая оборудование электросвязи	2 491,8	98,8	12 814,7	10 669,7	332 813,0
Жалпы және арнаулы мақсаттарға арналған басқа да жабдықтар, приборлар, машиналар					
Прочие машины, приборы, оборудование для общих и специальных целей	3 708,2	204,9	4 170,0	9 018,1	51 803,0
Тракторлар					
Тракторы	42,2	-	350,8	1 718,0	2 230,6
Ауыл шаруашылығына арналған керек-жарақтар, машиналар, жабдықтар, тракторлардан басқа					
Инвентарь, машины, оборудование для сельского хозяйства, кроме тракторов	95,3	1 653,5	1 525,0	6 889,6	7 476,5
Басқа да көтерме сауда бойынша қызметтер					
Прочие услуги по оптовой торговле	7 474,5	7 874,8	7 554,3	30 532,2	57 966,6

Қазақстан Республикасы Статистика агенттігі

**8.7 2010 жылғы облыстар бойынша тұтыну тауарлары мен өндірістік-техникалық мақсаттағы өнімдерді көтерме саудада сату**  
**Оптовая продажа потребительских товаров и продукции**  
**производственно-технического назначения по областям за 2010 год**

млн теңге	млн. тенге					
	Қазақстан Республикасы	Ақмола	Ақтөбе	Алматы	Атырау	Батыс Қазақстан
<b>Көтерме сауда, барлығы</b>						
<b>Оптовая торговля, всего</b>	8 152 382, 4	180 168,5	296 941,9	306 432,7	200 890,5	207 483,8
Жүк автомобильдері, тіркемелер, жартылай тіркемелер мен автобустар						
Грузовые автомобили, прицепы, полуприцепы и автобусы	14 089,1	12,8	1 885,7	35,9	114,5	152,3
Өзге де жолаушылар таситын автомобильдер						
Прочие пассажирские автомобили	25 497,1	311,3	-	8,6	61,4	125,9
Адам тұратын автофургондар мен автотіркемелер және басқа да туристік автокөлік құралдары						
Автофургоны и автоприцепы для жилья и прочие туристические автотранспортные средства	248,2	-	-	-	-	-
Өзге де мамандандырылған көлік құралдары						
Средства транспорта специализированные прочие	15 650,3	16,0	283,5	118,1	32,5	4,3
Шиналар						
Шины	64 867,4	800,1	2 007,1	2 754,7	193,2	4 423,1
Автомобильдер үшін өзге де бөлшектер мен керек-жарақтар						
Прочие детали и принадлежности для автомобилей	75 054,4	1 683,7	1 812,8	4 991,7	1 848,8	3 551,4
Астық						
Зерно	490 970,6	51 392,3	8 293,1	62,0	200,2	1 117,8

Қазақстан Республикасындағы бөлшек және көтерме сауда

Жалғасы

Продолжение

	Қазақстан Республикасы	Ақмола	Ақтөбе	Алматы	Атырау	Батыс Қазақстан
Тұқым, майлы дақылдардың						
тұқымдарынан басқа						
Семена, кроме семян культур масличных	98 969,5	2 666,3	272,9	43,1	10,4	820,0
Майлы дақылдардың тұқымы және жемістері						
Семена и плоды культур масличных	23 839,7	3 790,7	30,4	934,1	-	276,5
Мал азықтары						
Корма для животных	21 333,8	2 492,7	-	209,3	7,2	831,7
Басқа топтамаларға енгізілмеген ауыл шаруашылығының шикізаттары						
Сельскохозяйственное сырье, не включенное в другие группировки	3 136,7	62,0	-	-	-	-
Тері, былғары және өңделген былғары						
Шкура, кожа и выделанная кожа	17 348,4	-	-	13,4	-	-
Үй құстары мен жабайы құстардың еті						
Мясо, домашняя птица и дичь	62 083,1	227,7	10 681,9	2 509,9	1 714,5	1 581,6
Ет өнімдері						
Мясные продукты	21 158,0	285,9	505,7	137,7	4 254,7	575,1
Сүт өнімдері						
Молочные продукты	209 754,6	4 390,2	14 367,1	14 197,3	7 473,9	6 791,7
Жұмыртқа						
Яйца	15 424,1	418,7	1 488,9	1 136,6	191,3	-
Тағамдық май және тоң май						
Пищевые масла и жиры	59 099,2	1 754,5	4 383,1	2 178,4	2 887,2	2 281,8
Жидектің және көкөністің шырыны, минерал суы және алкогольсіз сусындар						
Фруктовые и овощные соки, минеральная вода и безалкогольные напитки	128 042,4	2 728,0	5 855,4	4 547,9	10 851,9	5 634,5
Сыра, шарап, ликер және басқа да алкогольді ішімдіктер						
Пиво, вино, ликеры и прочие алкогольные напитки	218 836,1	5 504,3	16 893,5	6 815,3	8 683,0	9 064,8
Темекі бұйымдары						
Табачные изделия	154 011,0	7 633,8	1 494,4	6 693,1	4 464,9	3 253,3
Қант						
Сахар	123 140,4	4 059,0	4 027,4	99,0	247,7	3 518,9

Қазақстан Республикасы Статистика агенттігі

*Розничная и оптовая торговля в Республике Казахстан*

*Жалғасы*

*Продолжение*

	Қазақстан Республикасы	Ақмола	Ақтөбе	Алматы	Атырау	Батыс Қазақстан
Шоколад және қанттан жасалған кондитер өнімдері						
Шоколад и изделия кондитерские из сахара	164 638,8	3 944,9	4 995,9	9 092,7	12 454,4	9 496,4
Кофе, чай, какао және татымдылықтар						
Кофе, чай, какао и пряности	103 756,7	2 197,5	3 009,1	4 900,6	2 947,0	1 267,1
Балық, шаян тәрізділер және моллюскалар						
Рыба, ракообразные и моллюски	30 519,5	112,9	342,4	858,9	575,2	1 407,9
Қайта өңделген көкөніс, жидек және жаңғақ өнімдері						
Переработанные овощи, фрукты и орехи	16 845,0	205,7	703,5	783,2	897,5	21,7
Нан-бөлке өнімдері						
Хлебобулочные изделия	23 057,3	49,2	946,0	333,0	258,8	2 374,9
Дайын тағам өнімдері, балалардың емдәмдік тағамдарын және басқа да гомогенделген тағамдық өнімдерді қосқанда						
Готовые пищевые продукты, включая детское диетическое питание и прочие гомогенизированные пищевые продукты	12 653,7	15,7	1 157,3	134,9	51,0	977,6
Үй жануарлары, құс және балықтарға арналған азықтар						
Корма для домашних животных, птиц и рыб	-	-	-	-	-	-
Басқа топтамаларға енгізілмеген тағамдық өнімдер						
Пищевые продукты, не включенные в другие группировки	164 379,0	4 979,1	7 314,6	6 985,9	3 977,6	6 958,9
Сырт киімдер						
Верхняя одежда	29 458,3	149,0	1 298,5	570,0	3 843,9	2 760,8
Аяқ-киім						
Обувь	12 009,8	55,4	127,3	43,6	879,4	534,4
Тұрмыстық приборлар						
Бытовые приборы	150 556,1	80,2	2 471,9	5 453,8	256,2	1 499,0

*Агентство Республики Казахстан по статистике*

Қазақстан Республикасындағы бөлшек және көтерме сауда

Жалғасы

Продолжение

	Қазақстан Республикасы	Ақмола	Ақтөбе	Алматы	Атырау	Батыс Қазақстан
Жарық беретін жабдықтар						
Осветительное оборудование	25 151,7	87,7	241,1	247,3	37,9	349,8
Тұрмыста пайдаланатын сымдар, ажыратқыштар және басқа да электр арматуралар						
Провода, выключатели и прочая электрическая арматура для бытового пользования	-	-	-	-	-	-
Радио-, теле-, бейне- жазба аппаратуралар						
Радио-, теле- и видео- аппаратура	26 977,9	-	578,1	1 124,6	12,8	260,4
Әйнек, фарфор және қыш бұйымдары						
Изделия из стекла, фарфора и керамики	18 440,4	101,5	2 865,9	1 489,0	12,5	221,3
Тұс қағаздар						
Обои	3 861,2	14,2	568,2		9,8	368,1
Тазаалағыш құралдар						
Чистящие средства	149 512,2	1 661,4	1 916,1	17 921,9	4 840,8	1 911,5
Парфюмерия- косметика тауарлары						
Парфюмерно- косметические товары	109 117,5	2 693,7	2 529,1	4 482,3	2 062,3	5 774,0
Фармацевтикалық және медициналық тауарлар						
Фармацевтические и медицинские товары	283 051,3	5 442,4	5 520,3	7 413,4	2 710,5	6 775,4
Хирургиялық және ортопедиялық аспаптар және құралдар						
Хирургические и ортопедические инструменты и приспособления	113 907,2	2 365,0	1 355,4	7 221,7	253,0	2 542,0
Тұрмыстық жиһаздар						
Бытовая мебель	22 526,1	83,7	183,8	2 274,5	61,9	1 684,1
Кітаптар, журналдар және газеттер						
Книги, журналы и газеты	15 154,4	-	39,8	42,5	1,0	36,6
Кеңсе тауарлары						
Канцелярские товары	38 000,4	27,2	655,0	2 327,0	664,8	288,9
Қатты отын						
Твердое топливо	236 696,7	1 024,7	568,7	1 374,1	25,0	30,1

Қазақстан Республикасы Статистика агенттігі

*Розничная и оптовая торговля в Республике Казахстан*

<i>Жалғасы</i>	<i>Продолжение</i>					
	Қазақстан Республикасы	Ақмола	Ақтөбе	Алматы	Атырау	Батыс Қазақстан
Бензин						
Бензин	535 233,0	8 996,8	11 070,0	22 238,7	13 072,3	19 111,9
Басқа да сұйық және газ тәріздес отын және соған ұқсас өнімдер						
Прочее жидкое и газообразное топливо и продукты аналогичные	1 451 921,1	17 822,6	56 419,4	26 631,3	38 417,8	39 863,1
Темір рудасы						
Железные руды	7 049,4	-	-	-	-	-
Түсті металл рудасы						
Руды цветных металлов	1 911,2	-	-	-	-	-
Алғашқы пішіндегі қара металдар						
Черные металлы в первичных формах	381 929,2	1 194,8	13 397,1	29 869,8	9 022,6	9 341,4
Алғашқы пішіндегі түсті металдар						
Цветные металлы в первичных формах	36 402,8	686,5	1 022,2	5 620,8	128,3	484,6
Алғашқы өңделген сүрек өнімдері						
Товары первичной обработки древесины	11 907,3	351,9	130,0	146,7	121,6	140,5
Санитарлық-техникалық жабдықтар						
Санитарно-техническое оборудование	10 983,7	867,2	362,7	230,4	9,7	1 039,6
Лак және бояғыш тауарлар (сырлар, лактар және эмалдар)						
Товары лакокрасочные (краски, лаки и эмали)	29 917,3	93,6	899,4	2 307	1071,6	1 221,9
Әйнек табақтары						
Листовое стекло	11 545,8	27,7	594,3	919,6	1,8	1 380,9
Басқа да құрылыс материалдары						
Прочие строительные материалы	308 256,3	2 968,5	21 068,2	19 086,4	8 546,1	9 912,7
Металл арматурасы						
Металлическая арматура	27 323,6	102,2	1 714,7	1 055,8	420,9	45,7

Қазақстан Республикасындағы бөлшек және көтерме сауда

Жалғасы

Продолжение

	Қазақстан Республикасы	Ақмола	Ақтөбе	Алматы	Атырау	Батыс Қазақстан
Су құбыры және жылыту жабдықтары, пайдалану материалдары мен керек-жарақтар						
Водопроводное и отопительное оборудование, материалы эксплуатационные и принадлежности	90 775,8	442,3	7 125,7	1 472,2	7 297,2	637,2
Қолға ұстайтын құралдар						
Ручные инструменты	47 943,7	645,2	495,2	963,2	205,3	2 915,6
Тыңайтқыштар және агрохимиялық тауарлар						
Удобрения и товары агрохимические	68 467,3	2 671,3	24,8	1 831,2	644,2	3 247,3
Синтетикалық шайыр және алғашқы пішіндегі пластмассалар						
Синтетические смолы и пластмассы в первичных формах	16 340,5	9,4	-	-	295,0	-
Басқа да өнеркәсіптік химиялық заттар						
Прочие промышленные химические вещества	111 637,4	54,7	16 685,2	4 380,2	3 009,2	1 333,9
Қағаз және таза қағаз тауарлары						
Бумага и бумажно-беловые товары	23 724,0	58,5	61,7	2 274,9	0,5	2,4
Тоқыма талшықтары						
Текстильные волокна	19 069,1	-	20,2	-	-	-
Қалдықтар және сынықтар						
Отходы и лом	178 379,6	8 535,2	8 522,9	5 197,7	3 035,0	2 485,6
Ағаш өңдейтін станоктар						
Станки деревообрабатывающие	350,0	-	-	0,1	-	63,6

Қазақстан Республикасы Статистика агенттігі

*Розничная и оптовая торговля в Республике Казахстан*

*Жалғасы*

*Продолжение*

	Қазақстан Республикасы	Ақмола	Ақтөбе	Алматы	Атырау	Батыс Қазақстан
Тау-кен өнеркәсібі, құрылысқа арналған машиналар мен жабдықтар, соның ішінде азаматтық құрылыстар Машины и оборудование для горнодобывающей промышленности, строительства, в том числе гражданского строительства	85 664,3	24,7	15,1	92,2	4 655,5	459,0
Компьютерлер, шеттен келетін жабдықтар және бағдарламалық қамтамасыз ету Компьютеры, оборудование периферийное и программное обеспечение	136 478,1	65,9	829,6	17 317,1	1 337,6	2 489,8
Кеңсе жиһазы Офисная мебель	12 443,6	8,7	1 512,3	1 003,4	21,5	121,9
Көлік құралдары, автомобиль, мотоцикл және велосипедтерден басқа Транспортные средства, кроме автомобилей, мотоциклов и велосипедов	8 452,5	-	-	170,8	-	-
Машиналар мен жабдықтарға байланысты пайдалану материалдары мен керек-жарақтары Эксплуатационные материалы и принадлежности, связанные с машинами и оборудованием	161 778,1	3 170,9	1,0	92,0	4 893,0	398,2
Жүк көтергіш жабдықтар Подъемно- транспортное оборудование	78 646,5	-	143,5	824,2	197,2	-

*Агентство Республики Казахстан по статистике*

Қазақстан Республикасындағы бөлшек және көтерме сауда

Жалғасы

Продолжение

	Қазақстан Республикасы	Ақмола	Ақтөбе	Алматы	Атырау	Батыс Қазақстан
Электр жабдықтар және кәсіптік электр приборлар және материалдар, электр байланыс жабдықтарын қосқанда	167 400,4	217,6	11 995,8	3 580,0	3 656,1	1 051,2
Электрооборудование и электроприборы профессиональные и электроматериалы, включая оборудование электросвязи	108 770,8	450,6	7 050,0	813,3	1 759,2	3 822,7
Жалпы және арнаулы мақсаттарға арналған басқа да жабдықтар, приборлар, машиналар	3 667,6	40,0	-	-	-	-
Прочие машины, приборы, оборудование для общих и специальных целей	24 211,5	11 944,8	-	-	-	-
Тракторлар						
Тракторы						
Ауыл шаруашылығына арналған керек-жарақтар, машиналар, жабдықтар, тракторлардан басқа						
Инвентарь, машины, оборудование для сельского хозяйства, кроме тракторов						
Басқа да көтерме сауда бойынша қызметтер						
Прочие услуги по оптовой торговле	173 520,6	1 874,9	17 633,8	2 301,5	2 144,2	1 471,8

Жалғасы

Продолжение

	Жамбыл	Қарағанды	Қостанай	Қызылорда	Маңғыстау	Оңтүстік Қазақстан
<b>Көтерме сауда, барлығы</b>						
<b>Оптовая торговля, всего</b>	142 252,8	544 550,0	293 235,6	74 644,7	107 235,2	377 158,2
Жүк автомобильдері, тіркемелер, жартылай тіркемелер мен автобустар						
Грузовые автомобили, прицепы, полуприцепы и автобусы	8,1	3 774,2	423,8	30,5	259,0	231,1

Қазақстан Республикасы Статистика агенттігі

*Розничная и оптовая торговля в Республике Казахстан*

<i>Жалғасы</i>	<i>Продолжение</i>					
	Жамбыл	Қарағанды	Қостанай	Қызылорда	Маңғыстау	Оңтүстік Қазақстан
Өзге де жолаушылар таситын автомобильдер						
Прочие пассажирские автомобили	-	1 016,7	106,7	135,6	1,0	83,0
Адам тұратын автофургондар мен автотіркемелер және басқа да туристік автокөлік құралдары						
Автофургоны и автоприцепы для жилья и прочие туристические автотранспортные средства	-	-	2,3	-	10,0	42,8
Өзге де мамандандырылған көлік құралдары						
Средства транспортные специализированные прочие	-	85,7	-	667,9	-	134,1
Шиналар						
Шины	36,0	6 492,2	5 086,3	747,3	521,7	5 177,9
Автомобильдер үшін өзге де бөлшектер мен керек-жарақтар						
Прочие детали и принадлежности для автомобилей	282,4	10 474,4	3 389,4	754,4	1 217,5	2 763,7
Астық						
Зерно	4 001,8	293,5	64 767,7	1,9	377,7	461,2
Тұқым, майлы дақылдардың тұқымдарынан басқа						
Семена, кроме семян культур масличных	585,5	129,8	8 298,1	1,9	377,7	80,5
Майлы дақылдардың тұқымы және жемістері						
Семена и плоды культур масличных	131,9	197,8	3 205,6	75,5	38,4	2 273,8
Мал азықтары						
Корма для животных	245,9	2 123,9	987,7	-	1,0	405,6
Басқа топтамаларға енгізілмеген ауыл шаруашылығының шикізаттары						
Сельскохозяйственное сырье, не включенное в другие группировки	-	-	1 204,2	2,3	0,3	488,7
Тері, былғары және өңделген былғары						
Шкура, кожа и выделанная кожа	7,9	1,7	101,4	-	-	115,2

Қазақстан Республикасындағы бөлшек және көтерме сауда

Жалғасы	Продолжение					
	Жамбыл	Қарағанды	Қостанай	Қызылорда	Маңғыстау	Оңтүстік Қазақстан
Үй құстары мен жабайы құстардың еті						
Мясо, домашняя птица и дичь	444,2	3 993,4	1 750,2	95,0	3 849,0	965,6
Ет өнімдері						
Мясные продукты	72,2	4 119,1	609,2	320,8	601,0	187,4
Сүт өнімдері						
Молочные продукты	2 169,4	11 050,1	5 593,6	2 743,7	4 537,5	6 828,6
Жұмыртқа						
Яйца	1 234,1	1 932,1	1 599,2	21,4	9,5	697,51
Тағамдық май және тоң май						
Пищевые масла и жиры	1 747,1	3 947,4	3 179,5	1 614,7	1 410,3	3 211,7
Жидектің және көкөністің шырыны, минерал суы және алкогольсіз сусындар						
Фруктовые и овощные соки, минеральная вода и безалкогольные напитки	3 997,8	6 868,0	2 823,2	1 649,6	6 352,2	9 578,8
Сыра, шарап, ликер және басқа да алкогольді ішімдіктер						
Пиво, вино, ликеры и прочие алкогольные напитки	4 412,1	16 525,1	13 061,2	3 181,9	9 008,0	9 101,2
Темекі бұйымдары						
Табачные изделия	1 094,7	12 211,4	6 410,8	3 763,9	3 934,1	10 869,3
Қант						
Сахар	547,5	2 839,3	3 070,4	171,6	669,1	3 606,6
Шоколад және қанттан жасалған кондитер өнімдері						
Шоколад и изделия кондитерские из сахара	1 710,3	13 004,8	7 330,0	1 138,2	2 673,3	9 487,6
Кофе, шай, какао және татымдылықтар						
Кофе, чай, какао и пряности	727,3	3 781,9	2 599,6	475,1	1 097,2	2 144,4
Балық, шаян тәрізділер және моллюскалар						
Рыба, ракообразные и моллюски	6 115,2	4 466,7	1 651,2	78,1	767,7	895,2
Қайта өңделген көкөніс, жидек және жаңғақ өнімдері						
Переработанные овощи, фрукты и орехи	330,7	1 757,6	1 464,8	476,0	353,3	1 460,3
Нан-бөлке өнімдері						
Хлебобулочные изделия	594,8	5 374,1	1 083,0	381,2	700,8	3 332,3

Қазақстан Республикасы Статистика агенттігі

*Розничная и оптовая торговля в Республике Казахстан*

<i>Жалғасы</i>	<i>Продолжение</i>					
	Жамбыл	Қарағанды	Қостанай	Қызылорда	Маңғыстау	Оңтүстік Қазақстан
Дайын тағам өнімдері, балалардың емдәмдік тағамдарын және басқа да гомогенделген тағамдық өнімдерді қосқанда						
Готовые пищевые продукты, включая детское диетическое питание и прочие гомогенизированные пищевые продукты	111,3	730,1	623,8	22,5	178,1	212,6
Үй жануарлары, құс және балықтарға арналған азықтар						
Корма для домашних животных, птиц и рыб	-	-	-	-	-	-
Басқа топтамаларға енгізілмеген тағамдық өнімдер						
Пищевые продукты, не включенные в другие группировки	5 242,4	13 452,1	27 251,8	2 397,6	2 002,9	11 705,2
Сырт киімдер						
Верхняя одежда	121,5	2 141,6	130,8	90,1	397,8	1 038,2
Аяқ-киім						
Обувь	19,1	483,9	-	27,8	424,2	32,0
Тұрмыстық приборлар						
Бытовые приборы	4 052,0	4 213,5	315,0	12,7	976,0	5 990,6
Жарық беретін жабдықтар						
Осветительное оборудование	109,9	2 277,9	95,5	1,8	113,9	409,5
Тұрмыста пайдаланатын сымдар, ажыратқыштар және басқа да электр арматуралар						
Провода, выключатели и прочая электрическая арматура для бытового пользования	-	-	-	-	-	-
Радио-, теле-, бейне- жазба аппаратуралар						
Радио-, теле- и видео- аппаратура	13,9	471,0	56,7	0,1	6,2	515,5
Әйнек, фарфор және қыш бұйымдары						
Изделия из стекла, фарфора и керамики	903,5	3 503,0	115,7	4,1	13,7	490,2
Тұс қағаздар						
Обои	8,8	8,4	373,9		112,3	279,0
Тазалағыш құралдар						
Чистящие средства	2 482,7	7 237,0	2 597,0	1 133,4	988,2	6 972,0

Қазақстан Республикасындағы бөлшек және көтерме сауда

Жалғасы	Продолжение					
	Жамбыл	Қарағанды	Қостанай	Қызылорда	Маңғыстау	Оңтүстік Қазақстан
Парфюмерия-косметика тауарлары						
Парфюмерно-косметические товары	940,7	7 964,0	3 228,1	1 479,4	2 574,6	2 943,0
Фармацевтикалық және медициналық тауарлар						
Фармацевтические и медицинские товары	5 394,4	13 756,6	7 789,8	1 848,1	2 091,5	27 892,6
Хирургиялық және ортопедиялық аспаптар және құралдар						
Хирургические и ортопедические инструменты и приспособления	575,5	9 927,6	6 386,9	593,9	941,4	7 333,8
Тұрмыстық жиһаздар						
Бытовая мебель	105,6	2 152,5	149,5	300,4	233,5	1 416,3
Кітаптар, журналдар және газеттер						
Книги, журналы и газеты	10,4	895,6	30,5	8,6	-	33,7
Кеңсе тауарлары						
Канцелярские товары	237,1	10 052,7	182,6	104,0	180,6	378,3
Қатты отын						
Твердое топливо	1 076,5	49 130,7	2 209,7	348,1	-	951,4
Бензин						
Бензин	22 576,9	10 021,8	11 308,3	4 988,9	1 866,1	38 723,3
Басқа да сұйық және газ тәріздес отын және соған ұқсас өнімдер						
Прочее жидкое и газообразное топливо и продукты аналогичные	48 667,9	46 244,4	23 783,9	25 755,1	14 490,7	50 480,8
Темір рудасы						
Железные руды	-	139,4	-	-	-	-
Түсті металл рудасы						
Руды цветных металлов	50,7	1 549,7	-	-	-	47,0
Алғашқы пішіндегі қара металдар						
Черные металлы в первичных формах	2 388,4	56 854,7	3 169,1	1 395,2	1 230,6	10 166,6
Алғашқы пішіндегі түсті металдар						
Цветные металлы в первичных формах	2,1	4 569,6	214,6	-	266,4	918,0
Алғашқы өңделген сүрек өнімдері						
Товары первичной обработки древесины	28,5	135,8	1 578,5	70,5	710,0	118,7
Санитарлық-техникалық жабдықтар						
Санитарно-техническое оборудование	30,1	1 264,3	126,2	-	115,0	296,8

Қазақстан Республикасы Статистика агенттігі

*Розничная и оптовая торговля в Республике Казахстан*

<i>Жалғасы</i>	<i>Продолжение</i>					
	Жамбыл	Қарағанды	Қостанай	Қызылорда	Маңғыстау	Оңтүстік Қазақстан
Лак және бояғыш тауарлар (сырлар, лактар және эмалдар)						
Товары лакокрасочные (краски, лаки и эмали)	90,0	1 808,9	1 043,7	403,0	315,5	1 267,8
Әйнек табақтары						
Листовое стекло	31,3	517,1	1 062,2	30,8	283,4	2692,0
Басқа да құрылыс материалдары						
Прочие строительные материалы	3 644,1	35 577,6	13 310,8	2 041,3	6 410,5	26 958,0
Металл арматурасы						
Металлическая арматура	517,1	5 465,3	1 285,4	564,0	33,0	3 921,1
Су құбыры және жылыту жабдықтары, пайдалану материалдары мен керек-жарақтар						
Водопроводное и отопительное оборудование, материалы						
эксплуатационные и принадлежности	162,6	9 669,9	273,8	240,1	2 921,2	5 995,2
Қолға ұстайтын құралдар						
Ручные инструменты	30,7	1 193,8	1 243,8	170,1	305,3	97,9
Тыңайтқыштар және агрохимиялық тауарлар						
Удобрения и товары агрохимические	2 870,5	934,3	4 528,9	314,3	1 117,4	1 364,6
Синтетикалық шайыр және алғашқы пішіндегі пластмассалар						
Синтетические смолы и пластмассы в первичных формах	35,2	1 633,0	4,4	1,9	136,3	1 350,2
Басқа да өнеркәсіптік химиялық заттар						
Прочие промышленные химические вещества	1 611,8	6 039,8	1 085,0	373,5	501,9	3 521,4
Қағаз және таза қағаз тауарлары						
Бумага и бумажно-беловые товары	-	247,8	0,1	3,4	-	260,1
Тоқыма талшықтары						
Текстильные волокна	33,7	2,6	51,2	-	-	18 951,1
Қалдықтар және сынықтар						
Отходы и лом	3 616,4	32 015,3	11 481,4	2 628,0	4 849,8	27 352,3
Ағаш өңдейтін станоктар						
Станки дерево-обрабатывающие	-	12,6	-	-	2,8	2,8

Қазақстан Республикасындағы бөлшек және көтерме сауда

Жалғасы

Продолжение

	Жамбыл	Қарағанды	Қостанай	Қызылорда	Маңғыстау	Оңтүстік Қазақстан
Тау-кен өнеркәсібі, құрылысқа арналған машиналар мен жабдықтар, соның ішінде азаматтық құрылыстар						
Машины и оборудование для горнодобывающей промышленности, строительства, в том числе гражданского строительства	25,2	23 829,3	1 208,7	-	2 028,9	5,2
Компьютерлер, шеттен келетін жабдықтар және бағдарламалық қамтамасыз ету						
Компьютеры, оборудование периферийное и программное обеспечение	578,6	2 305,7	3 546,0	137,4	1 043,5	496,3
Кеңсе жиһазы						
Офисная мебель	388,8	1 875,2	323,8	0,6	26,9	380,0
Келік құралдары, автомобиль, мотоцикл және велосипедтерден басқа						
Транспортные средства, кроме автомобилей, мотоциклов и велосипедов	-	240,3	1 966,4	-	-	2,7
Машиналар мен жабдықтарға байланысты пайдалану материалдары мен керек-жарақтары						
Эксплуатационные материалы и принадлежности, связанные с машинами и оборудованием	167,7	14 010,6	890,4	253,2	146,3	304,5
Жүк көтергіш жабдықтар						
Подъемно-транспортное оборудование	-	2 931,1	183,8	-	2,4	79,3

Қазақстан Республикасы Статистика агенттігі

*Розничная и оптовая торговля в Республике Казахстан*

<i>Жалғасы</i>	<i>Продолжение</i>					
	Жамбыл	Қарағанды	Қостанай	Қызылорда	Маңғыстау	Оңтүстік Қазақстан
Электр жабдықтар және кәсіптік электр приборлар және материалдар, электр байланыс жабдықтарын қосқанда Электрооборудование и электроприборы профессиональные и электроматериалы, включая оборудование электросвязи	551,3	12 962,3	8 093,6	804,3	2 416,7	10 248,0
Жалпы және арнаулы мақсаттарға арналған басқа да жабдықтар, приборлар, машиналар						
Прочие машины, приборы, оборудование для общих и специальных целей	648,6	11 332,6	5 513,7	2 237,4	711,9	3 432,4
Тракторлар						
Тракторы	-	0,5	762,4	-	-	51,5
Ауыл шаруашылығына арналған керек-жарақтар, машиналар, жабдықтар, тракторлардан басқа						
Инвентарь, машины, оборудование для сельского хозяйства, кроме тракторов	-	72,3	2 904,1	-	9,8	-
Басқа да көтерме сауда бойынша қызметтер						
Прочие услуги по оптовой торговле	597,8	353,2	34,3	3 533,0	11 347,2	284,7

<i>Жалғасы</i>	<i>Продолжение</i>				
	Павлодар	Солтүстік Қазақстан	Шығыс Қазақстан	Астана қаласы	Алматы қаласы
<b>Көтерме сауда, барлығы</b>					
<b>Оптовая торговля, всего</b>	380 713,5	164 529,0	495 423,9	1 108 787,8	3 271 934,4
Жүк автомобильдері, тіркемелер, жартылай тіркемелер мен автобустар					
Грузовые автомобили, прицепы, полуприцепы и автобусы	368,4	80,6	1 122,4	1 937,6	3 652,1
Өзге де жолаушылар таситын автомобильдер					
Прочие пассажирские автомобили	79,7	81,4	2 966,0	325,6	20 194,2

Қазақстан Республикасындағы бөлшек және көтерме сауда

Жалғасы

Продолжение

	Павлодар	Солтүстік Қазақстан	Шығыс Қазақстан	Астана қаласы	Алматы қаласы
Адам тұратын автофургондар мен автотіркемелер және басқа да туристік автокөлік құралдары					
Автофургоны и автоприцепы для жилья и прочие туристические автотранспортные средства	-	-	-	25,4	167,7
Өзге де мамандандырылған көлік құралдары					
Средства транспортные специализированные прочие	-	-	53,8	414,7	13 839,7
Шиналар					
Шины	1 773,4	356,0	20 572,3	4 086,6	9 839,5
Автомобильдер үшін өзге де бөлшектер мен керек-жарақтар					
Прочие детали и принадлежности для автомобилей	1 961,0	3 084,2	4 263,2	10 935,3	22 040,5
Астық					
Зерно	549,6	20 296,8	5 934,4	238 653,6	94 567,0
Тұқым, майлы дақылдардың тұқымдарынан басқа					
Семена, кроме семян культур масличных	393,8	549,9	368,8	64 946,5	19 424,3
Майлы дақылдардың тұқымы және жемістері					
Семена и плоды культур масличных	0,4	1 033,6	3 096,8	4 875,1	3 879,1
Мал азықтары					
Корма для животных	113,0	409,3	2 995,4	5 822,3	4 688,8
Басқа топтамаларға енгізілмеген ауыл шаруашылығының шикізаттары					
Сельскохозяйственное сырье, не включенное в другие группировки	-	-	1 301,4	53,7	24,1
Тері, былғары және өңделген былғары					
Шкура, кожа и выделанная кожа	9,2	16,1	87,6	-	16 995,9
Үй құстары мен жабайы құстардың еті					
Мясо, домашняя птица и дичь	6 526,8	39,2	4 772,1	5 562,2	17 369,8
Ет өнімдері					
Мясные продукты	392,9	1 315,3	1 752,8	3 748,4	2 279,8

Қазақстан Республикасы Статистика агенттігі

*Розничная и оптовая торговля в Республике Казахстан*

<i>Жалғасы</i>	<i>Продолжение</i>				
	Павлодар	Солтүстік Қазақстан	Шығыс Қазақстан	Астана қаласы	Алматы қаласы
Сүт өнімдері					
Молочные продукты	4 393,2	1 139,5	19 095,7	27 103,3	77 879,8
Жұмыртқа					
Яйца	190,3	15,1	3 106,5	928,8	2 454,1
Тағамдық май және тоң май					
Пищевые масла и жиры	2 676,5	1 337,3	9 465,8	1 611,4	15 412,5
Жидектің және көкөністің шырыны, минерал суы және алкогольсіз сусындар					
Фруктовые и овощные соки, минеральная вода и безалкогольные напитки	3 650,0	2 165,4	9 150,1	8 204,8	43 984,8
Сыра, шарап, ликер және басқа да алкогольді ішімдіктер					
Пиво, вино, ликеры и прочие алкогольные напитки	8 427,5	3 921,6	15 012,1	15 082,7	74 141,8
Темекі бұйымдары					
Табачные изделия	5 574,5	2 868,8	13 198,5	6 885,8	63 659,7
Қант					
Сахар	1 001,6	3 753,4	5 576,7	5 426,3	84 525,9
Шоколад және қанттан жасалған кондитер өнімдері					
Шоколад и изделия кондитерские из сахара	7 128,3	3 235,7	10 238,1	5 349,9	63 358,3
Кофе, шай, какао және татымдылықтар					
Кофе, чай, какао и пряности	1 642,6	2 012,3	5 287,5	46 576,6	23 090,9
Балық, шаян тәрізділер және моллюскалар					
Рыба, ракообразные и моллюски	463,9	48,2	3 153,3	2 105,2	7 477,5
Қайта өңделген көкөніс, жидек және жаңғақ өнімдері					
Переработанные овощи, фрукты и орехи	166,7	299,6	1 006,8	710,6	6 207,0
Нан-бөлке өнімдері					
Хлебобулочные изделия	356,0	498,9	996,2	667,2	5 110,9
Дайын тағам өнімдері, балалардың емдәмдік тағамдарын және басқа да гомогенделген тағамдық өнімдерді қосқанда					
Готовые пищевые продукты, включая детское диетическое питание и прочие гомогенизированные пищевые продукты	122,9	86,8	618,0	268,5	7 342,6

Қазақстан Республикасындағы бөлшек және көтерме сауда

Жалғасы

Продолжение

	Павлодар	Солтүстік Қазақстан	Шығыс Қазақстан	Астана қаласы	Алматы қаласы
Үй жануарлары, құс және балықтарға арналған азықтар					
Корма для домашних животных, птиц и рыб	-	-	-	-	-
Басқа топтамаларға енгізілмеген тағамдық өнімдер					
Пищевые продукты, не включенные в другие группировки	7 487,8	6 269,6	12 708,2	6 347,0	39 298,3
Сырт киімдер					
Верхняя одежда	999,8	915,8	2 438,5	2 919,6	9 642,4
Аяқ-киім					
Обувь	63,9	110,0	1 126,1	1 081,8	7 000,9
Тұрмыстық приборлар					
Бытовые приборы	1 341,4	868,8	4 957,3	9 704,9	108 362,8
Жарық беретін жабдықтар					
Осветительное оборудование	12 900,8	107,3	1 137,2	1 310,6	5 723,5
Тұрмыста пайдаланатын сымдар, ажыратқыштар және басқа да электр арматуралар					
Провода, выключатели и прочая электрическая арматура для бытового пользования	-	-	-	-	-
Радио-, теле-, бейне-жазба аппаратуралар					
Радио-, теле- и видео-аппаратура	172,1	32,8	562,5	412,6	22 758,6
Әйнек, фарфор және қыш бұйымдары					
Изделия из стекла, фарфора и керамики	185,3	684,1	483,9	277,4	7 089,3
Түс қағаздар					
Обои	12,4	9,0	443,6	157,4	1 496,1
Тазалағыш құралдар					
Чистящие средства	3 987,2	1 046,3	9 254,6	6 011,4	79 550,7
Парфюмерия-косметика тауарлары					
Парфюмерно-косметические товары	2 104,4	983,7	2 985,3	6 022,6	60 350,3
Фармацевтикалық және медициналық тауарлар					
Фармацевтические и медицинские товары	7 903,9	7 791,0	24 145,5	44 461,1	112 114,8

Қазақстан Республикасы Статистика агенттігі

*Розничная и оптовая торговля в Республике Казахстан*

*Жалғасы*

*Продолжение*

	Павлодар	Солтүстік Қазақстан	Шығыс Қазақстан	Астана қаласы	Алматы қаласы
Хирургиялық және ортопедиялық аспаптар және құралдар					
Хирургические и ортопедические инструменты и приспособления	7 994,2	906,8	8 180,8	9 997,8	47 331,4
Тұрмыстық жиһаздар					
Бытовая мебель	29,3	350,5	1 620,9	2 186,1	9 693,5
Кітаптар, журналдар және газеттер					
Книги, журналы и газеты	90,9	254,8	488,5	3 184,8	10 036,7
Кеңсе тауарлары					
Канцелярские товары	238,8	101,7	1 459,5	6 510,1	14 592,1
Қатты отын					
Твердое топливо	8 280,0	1 135,9	42 501,9	104 291,0	23 748,9
Бензин					
Бензин	18 539,8	38 333,7	25 406,2	49 178,7	239 799,6
Басқа да сұйық және газ тәріздес отын және соған ұқсас өнімдер					
Прочее жидкое и газообразное топливо и продукты аналогичные	43 181,9	22 506,1	20 320,1	139 186,3	838 149,7
Темір рудасы					
Железные руды	178,5	-	-	-	6 731,5
Түсті металл рудасы					
Руды цветных металлов	-	-	4,2	-	259,6
Алғашқы пішіндегі қара металдар					
Черные металлы в первичных формах	16 515,6	1 282,2	32 580,0	85 794,0	107 727,1
Алғашқы пішіндегі түсті металдар					
Цветные металлы в первичных формах	224,0	3 181,5	2 091,6	1 941,1	15 051,5
Алғашқы өңделген сүрек өнімдері					
Товары первичной обработки древесины	392,1	1 058,3	3 823,2	594,0	2 507,0
Санитарлық-техникалық жабдықтар					
Санитарно-техническое оборудование	43,8	77,6	231,1	1 300,3	4 988,9
Лак және бояғыш тауарлар (сырлар, лактар және эмалдар)					
Товары лакокрасочные (краски, лаки и эмали)	702,3	1 450,3	2 804,0	910,6	13 527,7
Әйнек табақтары					
Листовое стекло	779,0	77,2	93,5	1 319,7	1 735,3

Қазақстан Республикасындағы бөлшек және көтерме сауда

Жалғасы

Продолжение

	Павлодар	Солтүстік Қазақстан	Шығыс Қазақстан	Астана қаласы	Алматы қаласы
Басқа да құрылыс материалдары					
Прочие строительные материалы	10 401,9	5 610,1	20 493,3	63 489,6	58 737,2
Металл арматурасы					
Металлическая арматура	1 090,0	143,1	2 226,5	1 523,4	7 215,4
Су құбыры және жылыту жабдықтары, пайдалану материалдары мен керек-жарақтар					
Водопроводное и отопительное оборудование, материалы эксплуатационные и принадлежности	4 983,6	922,9	7 044,4	13 426,9	28 160,6
Қолға ұстайтын құралдар					
Ручные инструменты	2 178,6	78,7	3 183,5	23 215,5	11 021,3
Тыңайтқыштар және агрохимиялық тауарлар					
Удобрения и товары агрохимические	43,8	480,5	3 190,8	34 717,1	10 486,3
Синтетикалық шайыр және алғашқы пішіндегі пластмассалар					
Синтетические смолы и пластмассы в первичных формах	251,0	147,7	2 012,2	255,4	10 208,8
Басқа да өнеркәсіптік химиялық заттар					
Прочие промышленные химические вещества	6 392,6	802,6	7 826,3	1 704,4	56 314,9
Қағаз және таза қағаз тауарлары					
Бумага и бумажно-беловые товары	246,3	160,4	64,3	643,5	19 700,1
Тоқыма талшықтары					
Текстильные волокна	0,5	-	2,0	-	7,8
Қалдықтар және сынықтар					
Отходы и лом	3 230,6	3 038,8	7 840,6	7 570,5	46 979,5
Ағаш өндейтін станоктар					
Станки					
деревцообработывающие	10,6	73,6	80,9	-	103,0
Тау-кен өнеркәсібі, құрылысқа арналған машиналар мен жабдықтар, соның ішінде азаматтық құрылыстар					
Машины и оборудование для горнодобывающей промышленности, строительства, в том числе гражданского строительства	7 503,6	267,5	15 567,4	964,3	29 017,7

Қазақстан Республикасы Статистика агенттігі

*Розничная и оптовая торговля в Республике Казахстан*

*Жалғасы*

*Продолжение*

	Павлодар	Солтүстік Қазақстан	Шығыс Қазақстан	Астана қаласы	Алматы қаласы
Компьютерлер, шеттен келетін жабдықтар және бағдарламалық қамтамасыз ету					
Компьютеры, оборудование					
периферийное и программное обеспечение	507,5	552,0	1 970,7	5 416,8	97 883,6
Кеңсе жиһазы					
Офисная мебель	8,8	44,9	270,2	2 728,9	3 727,7
Көлік құралдары, автомобиль, мотоцикл және велосипедтерден басқа					
Транспортные средства, кроме автомобилей, мотоциклов и велосипедов	1 652,7	2,7	297,8	2 051,1	2 067,9
Машиналар мен жабдықтарға байланысты пайдалану материалдары мен керек-жарақтары					
Эксплуатационные материалы и принадлежности, связанные с машинами и оборудованием	115 803,8	1 399,7	4 594,8	9 721,5	5 930,5
Жүк көтергіш жабдықтар					
Подъемно-транспортное оборудование	9 466,9	45,5	7 589,3	1 609,8	55 573,5
Электр жабдықтар және кәсіптік электр приборлар және материалдар, электр байланыс жабдықтарын қосқанда					
Электрооборудование и электроприборы профессиональные и электроматериалы, включая оборудование электросвязи	19 582,3	706,4	18 236,1	11 181,9	62 116,8
Жалпы және арнаулы мақсаттарға арналған басқа да жабдықтар, приборлар, машиналар					
Прочие машины, приборы, оборудование для общих и специальных целей	4 639,2	624,9	7 971,2	3 089,5	54 673,6
Тракторлар					
Тракторы	21,3	652,5	466,9	272,3	1 400,2

Қазақстан Республикасындағы бөлшек және көтерме сауда

Жалғасы

Продолжение

	Павлодар	Солтүстік Қазақстан	Шығыс Қазақстан	Астана қаласы	Алматы қаласы
Ауыл шаруашылығына арналған керек-жарақтар, машиналар, жабдықтар, тракторлардан басқа Инвентарь, машины, оборудование для сельского хозяйства, кроме тракторов	335,1	1 273,3	2 191,8	5 012,4	467,9
Басқа да көтерме сауда бойынша қызметтер					
Прочие услуги по оптовой торговле	4 207,1	5 275,6	7 526,0	5 289,6	109 645,9

## 9. Тауарлық биржа қызметі

### Деятельность товарных бирж

#### 9.1 Тауарлық биржалар қызметінің негізгі көрсеткіштері

#### Основные показатели деятельности товарных бирж

	2006	2007	2008	2009	2010	
Тауарлық биржалар саны, бірлік	11	9	10	9	8	Количество товарных бирж, единиц
Биржалық мәмілелер саны, бірлік	1 852	1 057	671	1 119	10 407	Количество биржевых сделок, единиц
Спот-тауарлармен жасалған мәмілелер бойынша биржалар айналымы, мың теңге	28 430 093	12 029 825	13 659 398	55 120 636	86 424 590	Оборот бирж по совершенным сделкам со спот-товаром, тыс. тенге
Биржалық спот-тауарлардың саудаға шығарылған көлемі, мың теңге	28 542 802	12 067 766	25 383 310	94 548 319	884 691 696	Объем выставляемых на торги биржевых спот-товаров, тыс. тенге

#### 9.2 Қазақстан Республикасындағы спот-тауарлармен жасалған мәмілелер бойынша биржалар айналымы

#### Оборот бирж по совершенным сделкам со спот-товаром в Республике Казахстан

мың теңге	2006	2007	2008	2009	2010	тысяч тенге
<b>Барлығы</b>	28 430 093	12 029 825	13 659 398	55 120 636	86 424 590	<b>Всего</b>
Мал және есімдіктен алынатын өнімдер	14 008 482	11 380 219	12 223 961	52 766 206	78 057 958	Продукты животного и растительного происхождения
Дайын тағамдық өнімдер; алкогольді және алкогольсіз ішімдіктер және сірке суы; темекі және оны алмастырғыштар	11 648	15 566	83 372	56 096	139 531	Готовые пищевые продукты; алкогольные и безалкогольные напитки и уксус; табак и его заменители
Минералды өнімдер	14 258 682	437 653	909 671	1 658 816	1 722 450	Минеральные продукты

Қазақстан Республикасындағы бөлшек және көтерме сауда

<i>Жалғасы</i>	2006	2007	2008	2009	2010	<i>Продолжение</i>
Өңделмеген тері және былғары (былғары шикізаты), былғары, табиғи үлбір және солардан дайындалған бұйымдар; қайыс-ер бұйымдары және жегу әбзелдері; жол бұйымдары, сөмкелер және соған ұқсас тауарлар; мал ішегінен жасалған бұйымдар	-	-	20 195	-	-	Необработанные шкуры, выделанная кожа, натуральный мех и изделия из них; шорноседельные изделия и упряжь; дорожные принадлежности, дамские сумки и аналогичные им товары; изделия из кишок животных
Қымбат емес металдар және олардан жасалған бұйымдар	71 022	34 286	127 493	37 440	25 522	Недрагоценные металлы и изделия из них
Машиналар, жабдықтар мен механизмдер; электр-техникалық жабдықтар; олардың бөлшектері; дыбыс жазатын және дыбыс шығаратын құрылғылар; теледидар көрінісі мен дыбысын жазатын және қайта көрсететін құрылғылар; олардың бөлшектері мен жабдықтары	-	5 305	138 488	128 251	390 243	Машины, оборудование и механизмы; электротехническое оборудование; их части; звукозаписывающая и звуковоспроизводящая аппаратура, аппаратура для записи и воспроизведения телевизионного изображения и звука, их части и принадлежности

*Розничная и оптовая торговля в Республике Казахстан*

<i>Жалғасы</i>	2006	2007	2008	2009	2010	<i>Продолжение</i>
Оптикалық, фотографиялық, кинемато- графиялық, өлшеу, бақылау, дәлдеу, медициналық және хирургиялық саймандар мен аппараттар, сағаттар, музыкалық аспаптар; олардың бөлшектері мен жабдықтары	-	-	6 776	-	8 090	Инструменты и аппараты оптические, фотографи- ческие, кинематографи- ческие, измерит- ельные, контрол- ьные, прецизионные, медицинские или хирургические; часы всех видов; музыкальные инструменты; их части и принад- лежности
Өртүрлі өнеркәсіп тауарлары	80 259	156 796	156 218	25 989	5 789 687	Разные промышленные товары

### Әдіснамалық түсініктемелер

**Бөлшек сауда** – халыққа жеке тұтыну және үйге пайдалану немесе кәдеге жарату үшін жаңа және бұрын пайдаланылған тауарларды қайта сату (өндемей сату).

Базарларда сауда жасайтын жеке тұлғалармен және сауда қызметін жүзеге асыратын жеке кәсіпкерлермен тауарларды сату көлемі Қазақстан Республикасының барлық аумағында жүргізілетін статистикалық іріктеп зерттеу негізінде анықталады.

**Бөлшек сауданың нақты көлемінің индексі** – ағымдағы кезеңде базистегімен салыстырғанда тауар массасын сату көлемінің (тауар айналымының сандық факторының) өзгерісін сипаттайтын салыстырмалы көрсеткіш.

**Тауар қорлары** – сауда кәсіпорындарында, қоймаларда, белгілі күнге жолда болатын ақшаға немесе табиғи шағылған тауарлар мөлшері.

**Қазіргі заманғы сауда форматтары** – ірі сауда объектілері және сауда желілері;

**Сауда желісі** – ортақ басқарудағы және (немесе) бірыңғай коммерциялық белгіні немесе дараландырудың өзге де құралымен пайдаланылатын, екі мың шаршы метрден кем емес жалпы сауда алаңы бар, екі және одан да көп сауда объектілерінің жиынтығы;

**Ірі сауда объектісі** – сауда алаңы екі мың шаршы метрден кем емес сауда объектісі.

**Көтерме сауда** – жаңа және бұрын пайдаланылған тауарларды бөлшек сауда сатушыларға, өнеркәсіп, коммерциялық, институционалдық, кәсіби пайдаланушыларға немесе басқа да көтерме сауда сатушыларына, сондай-ақ осы тұлғалар мен компаниялар атынан сатып алатын агенттер мен маклерлерге қайта сату (өндемей сату).

**Биржалық мәміле** - биржалық тауарларға қатысты биржалық

### Методологические пояснения

**Розничная торговля** – перепродажа (продажа без переработки) новых и бывших в употреблении товаров населению для личного потребления, домашнего использования или утилизации.

Объем продажи товаров физическими лицами, торгующими на рынках и индивидуальными предпринимателями, осуществляющими торговую деятельность определяется на основе выборочного статистического наблюдения, которое проводится на всей территории Республики Казахстан.

**Индекс физического объема розничной торговли** – относительный показатель, характеризующий изменение объема продажи товарной массы (количественного фактора товарооборота) в текущем периоде по сравнению с базисным.

**Товарные запасы** - количество товаров в денежном или натуральном выражении, находящихся в торговых предприятиях, на складах, в пути на определенную дату.

**Современные торговые форматы** - крупные торговые объекты и торговые сети;

**Торговая сеть** - совокупность двух и более торговых объектов с суммарной торговой площадью не менее 2000 квадратных метров, которые находятся под общим управлением или используются под единым коммерческим обозначением или иных средств индивидуализации;

**Крупный торговый объект** - торговый объект с торговой площадью не менее 2000 квадратных метров.

**Оптовая торговля** – перепродажа (продажа без переработки) новых и бывших в употреблении товаров розничным торговцам, промышленным, коммерческим, институциональным или профессиональным пользователям или же другим оптовым торговцам, а также лицам, исполняющим обязанности агентов или маклеров при покупке

саудаға қатысатындармен жасалған шарттардың (келісімдердің, өзара шарттардың) биржалық сауда барысында биржада тіркелгендері.

**Биржалық тауар** – белгілі бір түрімен және сапасымен тауар айналымынан алынбағаны, оның ішінде белгіленген тәртіппен биржалық саудаға жіберілген аталған тауарға экспортқа (квоталар мен лицензиялар) стандартты өзара шарт және коносаментке рұқсаттар.

товаров от имени таких лиц или компаний, или продаже им товаров.

**Биржевой сделкой** - является зарегистрированный биржей в ходе биржевых торгов договор (соглашение, контракт), заключаемый участниками биржевой торговли в отношении биржевого товара.

**Биржевой товар** – не изъятый из оборота товар определенного рода и качества, в том числе разрешения на экспорт (квоты и лицензии), стандартный контракт и коносамент на указанный товар, допущенный биржей в установленном порядке к биржевой торговле.

Қазақстан Республикасындағы бөлшек және көтерме сауда/ Статистикалық жинақ / Астана қаласы, 2011ж.

Розничная и оптовая торговля в Республике Казахстан/ Статистический сборник / г. Астана 2011г.

Шығаруға жауапты:  
Қызмет көрсету статистикасы  
департаменті  
Департамент директоры З.Р. Якупова  
тел. (7172) 74-90-60

Ответственный за выпуск:  
Департамент статистики  
услуг  
Директор департамента Якупова З.Р.  
тел. (7172) 74-90-60

Көлемі: 12,95 ЕБТ  
Таралымы: 300 дана

Объем: 12,95 УПЛ  
Тираж: 300 экз.

ҚазСтатАқпарат баспасы  
Мекен-жай:  
Алматы қ-сы, Райымбек 174 Ж.  
тел. (727) 233 70 33, 233 42 82

Отпечатано в типографии  
КазСтатИнформ  
Адрес: г.Алматы, ул. Райымбека 174 Ж  
тел. (727) 233 70 33, 233 42 82