

Қазақстан Республикасы Статистика агенттігі

«Қазақстан Республикасының Азаматтық кодексіне (ерекше бөлігі)» сәйкес бұл материал көбейтуге (көшіруге) жатпайды, статистикалық ақпаратты өз жарияланымдарында (басылымдарында) пайдаланған жағдайда Қазақстан Республикасы Статистика агенттігіне сілтеме жасау міндетті.

В соответствии с «Гражданским кодексом Республики Казахстан (особенная часть)» данный материал не подлежит размножению (копированию), при использовании статистической информации в своих публикациях (изданиях) обязательна ссылка на Агентство Республики Казахстан по статистике.

ҚАЗАҚСТАН РЕСПУБЛИКАСЫНДАҒЫ БӨЛШЕК ЖӘНЕ КӨТЕРМЕ САУДА

РОЗНИЧНАЯ И ОПТОВАЯ ТОРГОВЛЯ В РЕСПУБЛИКЕ КАЗАХСТАН

2008-2012

Статистикалық жинақ
Статистический сборник

Астана 2013

Қазақстан Республикасындағы бөлшек және көтерме сауда/ Статистикалық жинақ / қазақ және орыс тілдерінде / 224 бет

Розничная и оптовая торговля в Республике Казахстан / Статистический сборник/ на казахском и русском языках / 224 стр.

Қазақстан Республикасы Статистика агенттігі
Бас редактор Ә.А. Смайылов

Агентство Республики Казахстан по статистике
Главный редактор Смаилов А.А.

Жинақ Қазақстан Республикасы Статистика агенттігінің www.stat.gov.kz Интернет-ресурсында қол жетімді

Сборник доступен на Интернет-ресурсе Агентства Республики Казахстан по статистике www.stat.gov.kz

Мекенжайы: Қазақстан Республикасы, 010000, Астана қаласы, Сол жағалау, Орынбор, 8
Министрліктер Үйі, 4 кіреберіс
Қазақстан Республикасы Статистика агенттігі
тел. 8 (7172) 749547, 749295
факс 8 (7172) 749546
Электрондық мекенжайы: statistika@stat.kz
Интернет-ресурс: <http://www.stat.gov.kz>

Адрес: Республика Казахстан, 010000
г. Астана, Левый берег, Орынбор 8
Дом Министерств, 4 подъезд
Агентство Республики Казахстан по статистике
тел. 8 (7172) 749547, 749295
факс 8 (7172) 749546
Электронный адрес: statistika@stat.kz
Интернет-ресурс: <http://www.stat.gov.kz>

Шартты белгілер:
- – құбылыс жоқ
0,0 – болмашы шама
– деректер жоқ

Условные обозначения:
- – явление отсутствует
0,0 – незначительная величина
– данные отсутствуют

Жекелеген жағдайларда қорытынды мен қосылғыштар сомасы арасындағы шамалы айырмашылықтар деректерді дөңгелектеумен түсіндіріледі.

В отдельных случаях незначительные расхождения между итогом и суммой слагаемых объясняются округлением данных.

Алғы сөз

«Қазақстан Республикасындағы бөлшек және көтерме сауда» статистикалық жинағында 2008-2012 жылдардағы бөлшек және көтерме сауда, тамақ өнімдері мен сусындарды ұсыну бойынша қызметтер (қоғамдық тамақтандыру) көлемі бойынша деректер келтірілген.

Көрсеткіштер төмендегідей бөліністерде:

- республика бойынша;
- облыстар бойынша;
- тауар номенклатурасы бойынша;
- қызмет түрлері бойынша ұсынылып

отыр.

2008-2012 жылдардағы көрсеткіштер экономикалық қызмет түрлері бойынша өнімдер жіктеуішіне (ЭҚТӨЖ) және сауданың қызмет түрлері бойынша тауарлардың статистикалық номенклатурасына (СҚТТСН) сәйкес ескерілген. Бөлшек сауданың көлемі тамақ өнімдері мен сусындарды ұсыну бойынша қызметтерді (қоғамдық тамақтандыру) есепке алмай келтірілді.

Бөлшек сауда бойынша деректер 2008-2012 жылдардағы құндық көріністе келтірілген.

2008-2012 жылдардағы құндық көріністегі көтерме саудаға тұтыну тауарлары мен өндірістік-техникалық мақсаттағы өнімдер бойынша айналым кіреді.

Жинақта сондай-ақ салалар бойынша негізгі әлеуметтік-экономикалық көрсеткіштер келтірілген.

Занды тұлғалар мен дара кәсіпкерлерге (2008 жылдардағы дара кәсіпкерлер бойынша – 2000 жылы сауда нүктелерінің санағы негізіндегі бағалау, 2009-2012 жылдардағы іріктеме зерттеудің деректері) тиесілі сауда мен қызметтер көрсететін кәсіпорындардың желісі келтірілген.

Предисловие

В статистическом сборнике «Розничная и оптовая торговля в Республике Казахстан» приведены данные за 2008-2012гг. по розничной и оптовой торговле, объему услуг по предоставлению продуктов питания и напитков (общественное питание).

Показатели представлены в следующих разрезах:

- по республике;
- по областям;
- по товарной номенклатуре;
- по видам услуг.

Показатели 2008-2012гг. учтены в соответствии с классификацией продукции по видам экономической деятельности (КПВЭД) и статистической номенклатурой товаров по видам услуг торговли (СНТВУТ). Объем розничной торговли приведен без учета услуг по предоставлению продуктов питания и напитков (общественное питание).

Данные по розничной торговле приведены в стоимостном выражении за 2008-2012гг.

Оптовая торговля за 2008-2012гг. в стоимостном выражении включает оборот по потребительским товарам и продукции производственно-технического назначения.

В сборнике также представлены основные социально-экономические показатели по отрасли.

Приведена сеть предприятий торговли и оказывающих услуги, принадлежащая юридическим лицам и индивидуальным предпринимателям (по индивидуальным предпринимателям – за 2008гг. оценка на основе переписи торговых точек в 2000г., за 2009-2012гг. данные выборочного обследования).

Мазмұны Содержание

Алғы сөз Предисловие

«Сауда» саласына қысқаша шолу Краткий обзор сферы «Торговля»

1.«Сауда» саласының негізгі әлеуметтік-экономикалық көрсеткіштері Основные социально-экономические показатели сферы «Торговля»

1.1 Бөлшек сауданың серпіні Динамика розничной торговли.....	8
1.2 Бөлшек сауданың нақты көлем индекстерінің серпіні Динамика индекса физического объема розничной торговли.....	10
1.3 «Сауда» саласы бойынша жалпы қосылған құн серпіні Динамика валовой добавленной стоимости по отрасли «Торговля».....	11
1.4 «Сауда» саласы бойынша орташа айлық жалақының серпіні Динамика среднемесячной заработной платы по отрасли «Торговля».....	11

2.Бөлшек сауда Розничная торговля

2.1 Бөлшек сауданың жалпы көлемі Общий объем розничной торговли.....	12
2.2 Бөлшек сауданың нақты көлем индекстері Индексы физического объема розничной торговли.....	13
2.3 Бөлшек сауданың нақты көлем индекстері (диаграмма) Индексы физического объема розничной торговли (диаграмма)	13
2.4 Республиканың облыстары бойынша бөлшек сауданың жалпы көлемі Общий объем розничной торговли по областям республики.....	13
2.5 2012 жылғы облыстар бойынша бөлшек сауданың нақты көлем индекстері Индексы физического объема розничной торговли по областям за 2012г.....	15
2.6 Кәсіпорындардың ауқымы бойынша бөлшек сауда Розничная торговля по размерности предприятий.....	15
2.7 Облыстар бойынша бөлшек сауданың нақты көлем индекстері Индексы физического объема розничной торговли по областям.....	16
2.8 2012 жылғы бөлшек сауданың меншік түрлері бойынша құрылымы Структура розничной торговли по формам собственности в 2012 году.....	16
2.9 Сауда секторлары бойынша бөлшек сауданың жалпы көлемін бөлу Распределение общего объема розничной торговли по секторам торговли.....	17
2.10 2012 жылғы жан басына шаққандағы бөлшек сауда Розничная торговля на душу населения в 2012 году.....	17
2.11 Бөлшек сауданың жалпы көлемі Общий объем розничной торговли.....	17
2.12 Бөлшек сауда желісіндегі тауар қоры Товарные запасы в розничной сети.....	18
2.13 Бөлшек сауданың құрылымы Структура розничной торговли.....	19
2.14 Азық-түлік тауарлары бойынша бөлшек сауданың жалпы көлемі Общий объем розничной торговли по продовольственным товарам.....	19
2.15 Азық-түлік емес тауарлар бойынша бөлшек сауданың жалпы көлемі Общий объем розничной торговли по непродовольственным товарам.....	20
2.16 Өткізу арналары бойынша бөлшек сауданың жалпы көлемі Общий объем розничной торговли по каналам реализации.....	21
2.17 Бөлшек сауданың жалпы көлеміндегі сауда секторларының үлес салмағы Удельный вес секторов торговли в общем объеме розничной торговли.....	23
2.18 Сауда секторлары бойынша бөлшек сауданың жалпы көлемі Общий объем розничной торговли по секторам торговли.....	24

3. Қазақстан Республикасындағы облыстар бойынша бөлшек сауданың көлемі	
Объем розничной торговли по областям в Республике Казахстан.....	25
3.1 2008 жылғы бөлшек сауданың көлемі	
Объем розничной торговли за 2008 год.....	25
3.2 2009 жылғы бөлшек сауданың көлемі	
Объем розничной торговли за 2009 год.....	42
3.3 2010 жылғы бөлшек сауданың көлемі	
Объем розничной торговли за 2010 год.....	62
3.4 2011 жылғы бөлшек сауданың көлемі	
Объем розничной торговли за 2011 год.....	84
3.5 2012 жылғы бөлшек сауданың көлемі	
Объем розничной торговли за 2012 год.....	107
4. Жыл соңына халықтың ұзақ мерзімді пайдаланылатын тауарлармен қамтамасыз етілуі	
Обеспеченность населения товарами длительного пользования на конец года.....	130
5. Тамақ өнімдері мен сусындарды ұсыну бойынша қызметтер (қоғамдық тамақтандыру)	
Услуги по предоставлению продуктов питания и напитков (общественное питание).....	131
5.1 Қоғамдық тамақтандыру қызметтерінің көлемін секторлар бойынша бөлу	
Распределение объема услуг общественного питания по секторам.....	131
5.2 Қоғамдық тамақтандыру кәсіпорындарының қызмет көрсету көлемі	
Объем услуг предприятий общественного питания.....	131
5.3 Қоғамдық тамақтандырудың нақты көлем индекстері	
Индексы физического объема общественного питания.....	132
6. Жыл басына сауда кәсіпорындарының желісі	
Сеть предприятий торговли на конец года	
6.1 Сауда нүктелерінің желісі	
Сеть торговых точек.....	133
6.2 Тұтыну тауарларын сату бойынша базарлардың сауда желісі	
Торговая сеть рынков по продаже потребительских товаров.....	138
7. Көтерме сауда	
Оптовая торговля.....	140
7.1 Көтерме сауданың көлемі	
Объем оптовой торговли.....	140
7.2 Көтерме сауданың нақты көлем индекстері	
Индексы физического объема оптовой торговли.....	141
7.3 2010 жылғы тұтыну тауарлары мен өндірістік-техникалық мақсаттағы өнімдерді	
көтерме саудада сату	
Оптовая продажа потребительских товаров и продукции производственно-технического	
назначения за 2010 год.....	142
7.4 2011 жылғы тұтыну тауарлары мен өндірістік-техникалық мақсаттағы өнімдерді	
көтерме саудада сату	
Оптовая продажа потребительских товаров и продукции производственно-технического	
назначения за 2011 год.....	169
7.5 2012 жылғы тұтыну тауарлары мен өндірістік-техникалық мақсаттағы өнімдерді	
көтерме саудада сату	
Оптовая продажа потребительских товаров и продукции производственно-технического	
назначения за 2012 год.....	198
Әдіснамалық түсініктемелер	
Методологические пояснения.....	223

«Сауда» саласына қысқаша шолу

Сауда - республиканың экономикалық қызметінің бірден-бір ірі саласы және оның дамуы – экономиканың табысты жұмыс істеуінің басты шарттарының бірі. Республиканың жалпы ішкі өнімдерінде саланың жалпы қосымша құн үлесі 15,2%-ға жетті.

Қазіргі заманғы сауда механизмі - бұл басқару мен бөлудің күрделі және көп құрылымды құралы. Сауда сұраныс пен ұсыныстың қажетті пропорцияларын қамтамасыз ететін, осы негізде тұтыну көлемі мен құрылымын қалыптастыратын тауар нарығының элементі.

2012 жылы тауарлардың бөлшек сауда айналымы 4567,7 млрд. теңгені құрады, бұл 2011 жылғыдан тұрақты бағаларда 13,4%-ға жоғары. Республикада халықтың жан басына шаққанда тұтыну тауарларын сату орта есеппен 272 мың теңгені құрады.

Бөлшек сауданың меншік түрлері бойынша бөлінуі төмендегі кестеде келтірілген:

Краткий обзор сферы «Торговля»

Торговля - одна из крупнейших сфер экономической деятельности республики и ее развитие - одно из условий успешного функционирования экономики. Доля валовой добавленной стоимости отрасли в валовом внутреннем продукте республики достигает 15,2%.

Современный торговый механизм представляет собой сложный и многоструктурный инструмент управления и распределения. Торговля – элемент товарного рынка, обеспечивающий необходимые пропорции спроса и предложения, формирования на этой основе объема и структуры потребления.

В 2012г. оборот от розничной продажи товаров составил 4567,7 млрд. тенге, что в постоянных ценах на 13,4% больше 2011г. Продажа потребительских товаров на душу населения в республике составила в среднем 272 тыс. тенге.

Распределение розничной торговли по формам собственности приведено в таблице:

Бөлшек сауданың меншік түрлері бойынша бөлінуі Распределение розничной торговли по формам собственности

	Меншік түрлері бойынша бөлшек сауда Розничная торговля по формам собственности			қорытындыға пайызбен	в процентах к итогу
	мемлекеттік государственная	мемлекеттік емес негосударственная	одан жеке из нее частная		
	2008	0,02	99,98		
2009	0,05	99,95			95,37
2010	0,03	99,97			95,12
2011	0,01	99,99			95,42
2012	0,01	99,99			94,92

Бөлшек сауда көлемін қалыптастыру іс жүзінде мемлекеттік емес секторда жүзеге асырылады.

2012 жылы мемлекеттік емес сектордағы субъектілермен тауарларды бөлшектеп сатудан түскен айналым 4567,5 млрд. теңгені құрады немесе 99,99%, онда базарлар мен дара кәсіпкерлердің айналымы 2115,3 млрд. теңге (2008 жыл – 39,9%, 2009 жыл – 51,1%,

Формирование объема розничной торговли практически осуществляется в негосударственном секторе.

В 2012г. оборот от розничной продажи товаров субъектами негосударственного сектора насчитывал 4567,5 млрд. тенге или 99,99%, где оборот рынков и индивидуальных предпринимателей составил 2115,3 млрд. тенге (в 2008г. – 39,9%, в 2009г. – 51,1%, 2010г. – 51%, 2011г.

2010 жыл – 51%, 2011 жыл – 48,5%, 2012 жыл – 46,3%) болды. Мұның өзінде, дара кәсіпкерлердің тауарларды бөлшектеп өткізу көлемі бөлшек сауданың жалпы көлемінің 30,6%-ын құрады.

2012 жылы сауда кәсіпорындарының айналымы 2452,3 млрд. теңге сомасында қалыптасты және бөлшек сауданың жалпы көлемінде 53,7% құрады.

2008-2012 жылдары бөлшек сауданың макроқұрылымы (бөлшек сауданың жалпы көлемінде азық-түлік және азық-түлік емес тауарлардың үлес салмағы, пайызбен) кесте беріліп отыр:

	2008	2009	2011	2011	2012	
Азық-түлік тауарлары	34	36	33	32	31	Продовольственные товары
Азық-түлік емес тауарлар	66	64	67	68	69	Непродовольственные товары

2012 жылы қоғамдық тамақтандыру кәсіпорындары 220,5 млрд. теңге мөлшерінде қызмет көрсеткен немесе 2011 жылғыдан 13,4%-ға жоғары. Қоғамдық тамақтандыру саласында көрсетілген қызметтердің басым бөлігі (99,7%) мемлекеттік емес секторлар кәсіпорындарымен ұсынылған, олардың айналымы 219,9 млрд. теңгені құрады.

2012 жылы көтерме сауданың атаулы көлемі 11 832,5 млрд. теңгені құрады немесе 2011 жылмен салыстырғанда 13,6%. Азық-түлік тауарларының көтерме саудадағы үлесі мәнсіз – 17,4%, азық-түлік емес тауарлар мен өндірістік-техникалық мақсаттағы тауарлардың үлесі – 82,6%.

Көтерме сауданың аса жоғары көлемі (республиканың жалпы көлемінде) 2012 жылы 2011 жылдағыдай Алматы қаласы – 5349,3 млрд. теңге (45,2%) мен Астана қаласының кәсіпорындарында – 1637 млрд. теңге (13,8%) қалыптасты.

– 48,5%, в 2012г. – 46,3%,). При этом, объем розничной реализации индивидуальных предпринимателей составил 30,6% от общего объема розничной торговли.

Оборот торгующих предприятий в 2012г. сложился в сумме 2452,3 млрд. тенге и составил 53,7% в общем объеме розничной торговли.

Макроструктура розничной торговли (удельный вес продовольственных и непродовольственных товаров в общем объеме розничной торговли, в процентах) в 2008-2012гг. представлена в таблице:

В 2012г. предприятиями общественного питания оказано услуг в размере 220,5 млрд. тенге или на 13,4% больше, чем за 2011г. Большая часть услуг (99,7%) общественного питания предоставлена предприятиями негосударственного сектора, их оборот составил 219,9 млрд. тенге.

Номинальные объемы оптовой торговли за 2012г. составили 11832,5 млрд. тенге или на 13,6% по сравнению с 2011г. Доля продовольственных товаров в оптовой торговле незначительная – 17,4%, непродовольственных товаров и товаров производственно-технического назначения – 82,6%.

Наибольшие объемы оптовой торговли (в общем объеме республики) в 2012г. как и в 2011г. имели предприятия г.Алматы – 5349,3 млрд. тенге (45,2%), г.Астаны – 1637 млрд. тенге (13,8%).

1. «Сауда» саласының негізгі әлеуметтік-экономикалық көрсеткіштері

Основные социально-экономические показатели сферы «Торговля»

1.1 Бөлшек сауданың серпіні

Динамика розничной торговли

млн. теңге	млн. теңге										
	1991 ⁽¹⁾⁽²⁾	1992 ⁽¹⁾⁽²⁾	1993 ⁽¹⁾	1994 ⁽¹⁾	1995 ⁽¹⁾	1996 ⁽¹⁾	1997 ⁽¹⁾	1998 ⁽¹⁾	1999	2000	2001
Қазақстан Республикасы	35 033,0	223 544,8	4 783,7	51 841,6	150 855,8	248 365,2	341 452,7	424 325,2	460 783,2	570 446,0	719 550,0
Ақмола	1 258,7	9 267,8	387,2	3 851,4	7 886,5	11 297,2	9 797,2	8 781,8	8 500,8	10 436,8	13 036,1
Ақтөбе	1 558,8	8 808,2	194,0	2 642,9	8 300,3	19 236,2	23 201,8	26 812,3	28 651,9	35 221,3	43 094,6
Алматы	2 700,4	14 987,7	321,7	2 831,1	7 136,2	8 965,8	9 171,0	14 102,4	12 482,8	20 198,1	23 237,3
Атырау	936,0	4 189,3	104,8	1 338,8	3 437,8	5 377,1	4 544,6	5 813,9	4 796,9	7 354,2	9 775,0
Батыс Қазақстан	1 336,7	8 228,6	191,8	1 901,7	4 997,0	6 292,5	8 646,5	11 133,3	11 496,3	17 522,6	30 719,9
Жамбыл	1 871,1	11 510,1	240,0	1 856,8	4 355,5	7 040,8	6 054,6	6 617,7	6 818,6	8 519,1	9 138,3
Қарағанды	4 102,9	28 958,9	614,4	6 386,6	17 063,6	37 700,8	50 958,2	57 865,6	64 390,2	78 858,6	102 416,9
Қостанай	3 060,6	19 803,7	420,1	4 533,0	11 506,4	15 395,5	16 842,9	17 370,8	17 155,6	22 266,4	28 005,8
Қызылорда	857,7	6 259,6	111,1	950,8	3 001,2	4 292,4	5 348,0	5 893,5	5 558,2	6 826,7	8 016,4
Маңғыстау	728,4	5 433,1	128,8	1 312,1	3 657,6	4 792,0	5 737,0	5 677,6	4 454,1	5 842,5	8 169,2
Оңтүстік Қазақстан	2 850,8	14 615,2	279,1	2 817,0	7 358,0	11 099,3	12 379,3	13 646,1	14 131,8	20 633,7	24 677,1
Павлодар	2 168,0	14 718,1	300,6	4 425,5	11 111,2	13 205,2	11 708,9	13 910,2	12 320,7	16 484,0	28 463,8
Солтүстік Қазақстан	3 074,8	21 145,6	222,9	2 307,8	7 361,5	11 233,0	10 648,5	11 096,8	10 720,8	14 276,4	16 331,3
Шығыс Қазақстан	3 753,3	27 192,7	518,2	5 589,7	18 671,1	21 887,4	35 140,1	51 795,7	54 332,1	66 328,5	77 009,1
Астана қаласы	918,9	5 963,4	160,8	1 685,7	5 154,8	7 294,2	9 372,1	12 501,1	16 985,2	29 096,9	37 278,3
Алматы қаласы	3 855,9	22 462,8	588,2	7 410,7	29 857,1	63 255,8	121 902,0	161 306,4	187 987,2	210 580,2	260 180,9

Продолжение

Жалғасы	2002	2003	2004	2005	2006	2007	2008	2009	2010	2011	2012
Қазақстан Республикасы	826 325,0	968 938,5	1 218 922,8	1 408 697,8	1 736 760,0	2 092 794,4	2 442 827,2	2 551 402,9	3 197 147,8	3 865 840,6	4 567 661,2
Ақмола	14 962,2	18 151,9	21 395,0	24 836,4	33 510,3	43 369,2	47 248,5	58 083,0	84 088,2	101 451,1	127 713,6
Ақтөбе	54 425,3	67 102,5	76 936,6	79 984,5	87 916,2	99 228,4	112 899,5	146 229,9	205 010,9	244 058,7	324 794,0
Алматы	24 767,2	27 229,1	27 890,2	31 152,7	44 897,9	51 509,4	59 025,6	99 953,8	126 921,8	171 939,4	220 240,3
Атырау	11 971,7	16 701,3	23 052,8	25 202,8	36 518,6	49 007,1	56 291,6	82 730,6	130 108,9	157 429,2	163 533,8
Батыс Қазақстан	36 673,1	44 262,0	48 273,0	55 840,1	60 612,2	68 987,2	76 452,5	79 512,1	95 641,3	107 773,7	136 372,1
Жамбыл	10 037,0	13 012,1	16 957,4	22 215,8	36 255,2	44 038,5	53 699,3	58 957,4	67 869,5	103 441,4	119 672,2
Қарағанды	110 513,9	121 021,4	138 613,0	146 909,6	166 626,4	198 691,0	235 837,0	266 942,5	330 344,2	410 275,3	445 422,2
Қостанай	26 659,9	30 391,3	36 179,6	40 172,0	46 473,3	52 957,6	64 103,2	76 432,7	103 015,2	125 651,4	159 741,6
Қызылорда	9 030,7	12 324,0	15 325,7	18 843,6	22 932,7	29 396,9	39 868,8	52 772,1	81 242,2	96 573,1	119 233,5
Маңғыстау	10 627,4	15 218,8	17 701,1	20 968,3	24 986,2	31 406,9	34 376,3	45 691,2	77 985,9	90 008,5	100 978,5
Оңтүстік Қазақстан	32 496,3	32 917,3	42 894,8	57 061,3	66 058,2	85 492,8	98 979,7	104 936,8	160 264,5	193 998,0	237 139,2
Павлодар	35 499,2	40 847,2	48 713,3	58 893,8	70 908,5	77 454,8	89 929,6	95 921,2	118 996,4	186 347,4	198 373,3
Солтүстік Қазақстан	17 635,9	21 376,5	32 191,0	36 444,5	39 074,9	43 039,3	51 738,5	52 313,7	76 433,4	92 410,9	121 918,7
Шығыс Қазақстан	87 785,3	100 658,0	117 325,0	130 596,5	153 627,0	183 242,3	211 267,9	227 905,7	293 274,2	362 525,6	417 640,5
Астана қаласы	42 895,1	55 659,4	69 195,4	82 266,0	105 561,1	159 600,4	217 621,1	203 693,5	277 749,5	353 351,7	429 111,6
Алматы қаласы	300 344,8	352 065,7	486 288,9	577 309,9	740 801,3	875 372,6	993 488,1	899 326,7	968 201,7	1 068 605,3	1 245 776,1

¹⁾ Қоғамдық тамақтандыру қызметінің көлемін қоспағанда.

Включая объем услуг общественного питания.

²⁾ Млн. руб.

1.2 Бөлшек сауданың нақты көлем индекстерінің серпіні

Динамика индекса физического объема розничной торговли

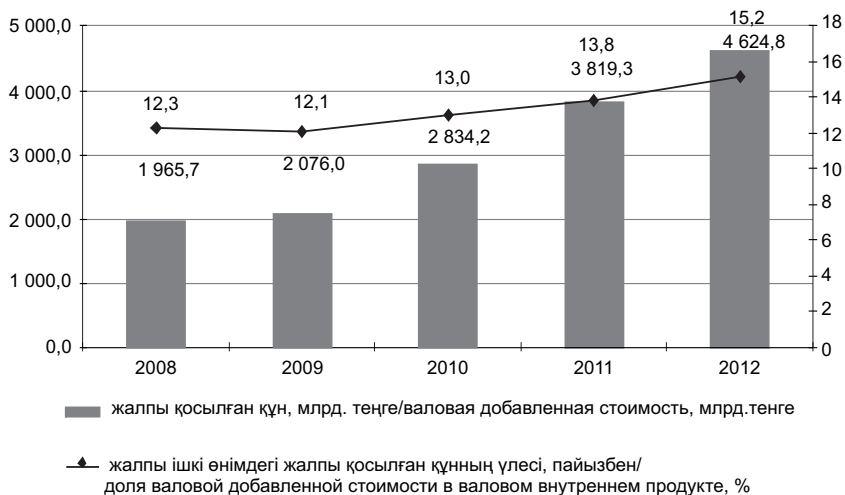
өткен жылға пайызбен	в процентах к предыдущему году					
	2001	2002	2003	2004	2005	2006
Қазақстан Республикасы	115,7	108,2	109,8	118,2	113,5	115,0
Ақмола	115,2	108,2	113,1	110,7	111,7	126,8
Ақтөбе	113,7	120,2	117,4	107,6	101,9	104,3
Алматы	101,4	99,3	101,1	99,1	107,8	135,1
Атырау	121,8	116,3	133,5	129,9	103,2	134,2
Батыс Қазақстан	158,8	112,6	114,2	103,2	111,2	101,2
Жамбыл	100,6	104,6	120,3	124,2	127,4	153,8
Қарағанды	119,8	103,3	103,9	107,6	105,6	106,8
Қостанай	119,4	92,4	108,8	111,8	106,1	109,4
Қызылорда	107,6	105,9	124,3	116,3	116,1	111,3
Маңғыстау	129,3	120,6	134,2	109,2	117,9	111,1
Оңтүстік Қазақстан	112,0	124,1	95,4	124,0	127,6	108,5
Павлодар	160,2	118,2	107,6	113,3	117,8	113,2
Солтүстік Қазақстан	104,3	101,9	114,6	142,0	108,0	100,8
Шығыс Қазақстан	103,6	105,0	107,8	108,7	106,1	110,6
Астана қаласы	118,5	110,0	121,7	116,8	120,7	118,9
Алматы қаласы	112,4	108,0	107,2	126,4	116,2	115,0

Жалғасы

Продолжение

	Продолжение					
	2007	2008	2009	2010	2011	2012
Қазақстан Республикасы	110,7	103,1	97,3	117,9	111,7	113,4
Ақмола	120,4	97,5	96,4	137,1	110,4	120,7
Ақтөбе	104,0	101,3	118,3	132,0	110,1	127,8
Алматы	106,4	101,6	121,5	120,6	125,4	123,5
Атырау	123,9	101,5	123,6	148,1	112,8	99,8
Батыс Қазақстан	104,5	98,1	102,6	113,2	104,1	121,4
Жамбыл	113,3	107,7	102,9	107,1	141,0	111,1
Қарағанды	110,4	107,0	112,6	117,1	115,2	104,2
Қостанай	105,9	107,3	108,7	128,1	113,6	123,4
Қызылорда	118,1	120,4	131,1	145,0	110,3	117,9
Маңғыстау	114,9	95,0	111,3	161,4	108,1	107,9
Оңтүстік Қазақстан	119,4	102,4	96,6	140,9	111,2	117,2
Павлодар	100,7	102,6	102,0	118,7	145,8	101,9
Солтүстік Қазақстан	101,4	104,9	91,8	137,9	112,5	127,8
Шығыс Қазақстан	110,0	102,0	105,1	120,8	114,3	111,0
Астана қаласы	135,3	119,1	86,1	127,8	116,2	114,5
Алматы қаласы	104,5	97,6	84,0	101,1	101,4	111,8

1.3 «Сауда» саласы бойынша жалпы қосылған құн серпіні Динамика валовой добавленной стоимости по отрасли «Торговля»



1.4 «Сауда» саласы бойынша орташа айлық жалақының серпіні Динамика среднемесячной заработной платы по отрасли «Торговля»



2.Бөлшек сауда

Розничная торговля

2.1 Бөлшек сауданың жалпы көлемі

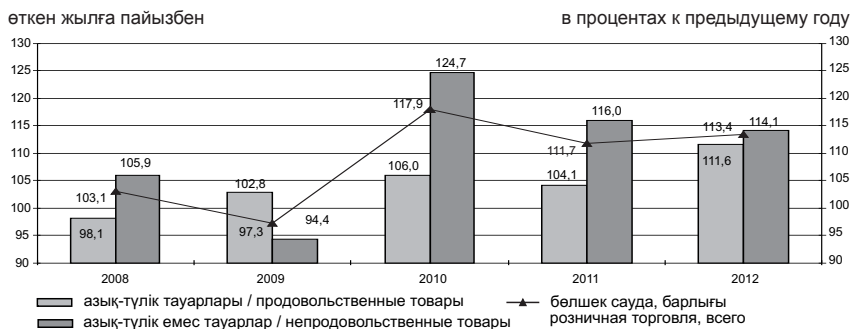
Общий объем розничной торговли

млрд. теңге						млрд. теңге
	2008	2009	2010	2011	2012	
Бөлшек сауданың жалпы көлемі	2 442,8	2 551,4	3 197,1	3 865,8	4 567,7	Общий объем розничной торговли
соның ішінде:						в том числе:
азық-түлік тауарлары	819,6	929,8	1 050,2	1 225,9	1 417,7	продовольственные товары
одан:						из них:
тамақ өнімдері	652,0	761,3	884,2	1 044,1	1 225,2	продукты питания
азық-түлік емес тауарлар	1 623,2	1 621,6	2 146,9	2 639,9	3 150,0	непродовольственные товары
Алкогольді ішімдіктердің бөлшек саудасы	119,9	119,4	116,4	127,0	143,6	Розничная торговля алкогольных напитков
Темекі өнімдерінің бөлшек саудасы	47,7	49,1	49,6	54,8	48,9	Розничная торговля табачных изделий
Өткізу арналары бойынша бөлшек сауданың жалпы көлемі:						Общий объем розничной торговли по каналам реализации:
сауда кәсіпорындары	1 468,9	1 247,0	1 567,3	1 991,0	2 452,3	торгующих предприятий
базарлар және дара кәсіпкерлер	973,9	1 304,4	1 629,8	1 874,8	2 115,4	рынков и индивидуальных предпринимателей
Базарлардағы сауданың және бөлшек сауда көлеміндегі дара кәсіпкерлердің үлес салмағы, %-бен	39,9	51,1	51,0	48,5	46,3	Удельный вес торговли на рынках и индивидуальными предпринимателями в объеме розничной торговли, в %
Жан басына шаққандағы бөлшек сауданың жалпы көлемі, теңге	155 852	160 214	195 864	233 463	272 023	Общий объем розничной торговли на душу населения, тенге
соның ішінде:						в том числе:
азық-түлік тауарлары	52 294	58 386	64 336	74 033	84 428	продовольственные товары
азық-түлік емес тауарлар	103 558	101 828	131 528	159 430	187 595	непродовольственные товары

2.2 Бөлшек сауданың нақты көлем индекстері Индексы физического объема розничной торговли

	өткен жылға пайызбен					в процентах к предыдущему году
	2008	2009	2010	2011	2012	
Бөлшек сауда, барлығы	103,1	97,3	117,9	111,7	113,4	Розничная торговля, всего
соның ішінде:						в том числе:
азық-түлік тауарлары одан:	98,1	102,8	106,0	104,1	111,6	продовольственные товары
тамақ өнімдері	93,7	107,4	109,9	104,3	113,9	продукты питания
алкогольді ішімдіктер	118,4	85,9	92,2	104,1	108,2	алкогольные напитки
азық-түлік емес тауарлар	105,9	94,4	124,7	116,0	114,1	непродовольственные товары

2.3 Бөлшек сауданың нақты көлем индекстері Индексы физического объема розничной торговли



2.4 Республиканың облыстары бойынша бөлшек сауданың жалпы көлемі Общий объем розничной торговли по областям республики

	2008		2009		2010	
	млн. теңге	үлес салмағы, пайызбен удельный вес, %	млн. теңге	үлес салмағы, пайызбен удельный вес, %	млн. теңге	үлес салмағы, пайызбен удельный вес, %
Қазақстан Республикасы	2 442 827,2	100,0	2 551 402,9	100,0	3 197 147,8	100,0
Ақмола	47 248,5	1,9	58 083,0	2,3	84 088,2	2,6
Ақтөбе	112 899,5	4,6	146 229,9	5,7	205 010,9	6,4
Алматы	59 025,6	2,4	99 953,8	3,9	126 921,8	4,0

Жалғасы

Продолжение

	2008		2009		2010	
	млн. теңге млн.теңге	үлес салмағы, пайызбен удельный вес, %	млн. теңге млн.теңге	үлес салмағы, пайызбен удельный вес, %	млн. теңге млн.теңге	үлес салмағы, пайызбен удельный вес, %
Атырау	56 291,6	2,3	82 730,6	3,2	130 108,9	4,1
Батыс Қазақстан	76 452,5	3,1	79 512,1	3,1	95 641,3	3,1
Жамбыл	53 699,3	2,2	58 957,4	2,3	67 869,5	2,1
Қарағанды	235 837,0	9,7	266 942,5	10,5	330 344,2	10,3
Қостанай	64 103,2	2,6	76 432,7	3,0	103 015,2	3,2
Қызылорда	39 868,8	1,6	52 772,1	2,1	81 242,2	2,5
Маңғыстау	34 376,3	1,4	45 691,2	1,8	77 985,9	2,4
Оңтүстік Қазақстан	98 979,7	4,1	104 936,8	4,1	160 264,5	5,0
Павлодар	89 929,6	3,7	95 921,2	3,8	118 996,4	3,7
Солтүстік Қазақстан	51 738,5	2,1	52 313,7	2,1	76 433,4	2,4
Шығыс Қазақстан	211 267,9	8,6	227 905,7	8,9	293 274,2	9,2
Астана қаласы	217 621	8,9	203 693,5	8,0	277 749,5	8,7
Алматы қаласы	993 488	40,8	899 326,7	35,2	968 201,7	30,3

Жалғасы

Продолжение

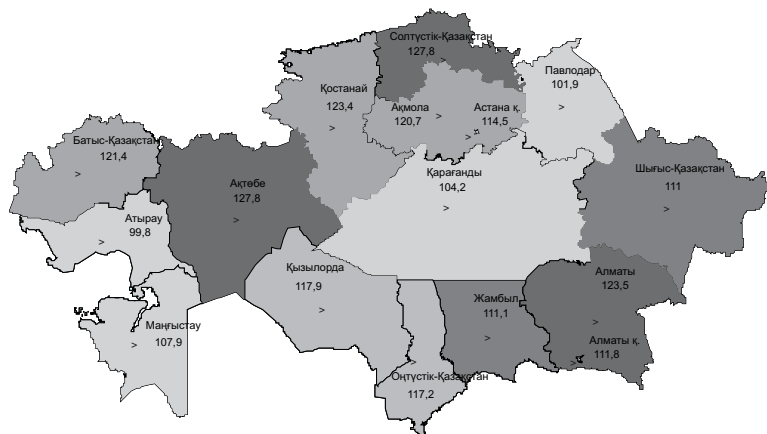
	2011		2012	
	млн. теңге млн. теңге	үлес салмағы, пайызбен удельный вес, в %	млн. теңге млн. теңге	үлес салмағы, пайызбен удельный вес, в %
Қазақстан Республикасы	3 865 840,6	100,0	4 567 661,2	100,0
Ақмола	101 451,1	2,6	127 713,6	2,8
Ақтөбе	244 058,7	6,3	324 794,0	7,1
Алматы	171 939,4	4,5	220 240,3	4,8
Атырау	157 429,2	4,1	163 533,8	3,6
Батыс Қазақстан	107 773,7	2,8	136 372,1	3,0
Жамбыл	103 441,4	2,7	119 672,2	2,6
Қарағанды	410 275,3	10,6	445 422,2	9,8
Қостанай	125 651,4	3,3	159 741,6	3,5
Қызылорда	96 573,0	2,5	119 233,5	2,6
Маңғыстау	90 008,5	2,3	100 978,5	2,2
Оңтүстік Қазақстан	193 998,0	5,0	237 139,2	5,2
Павлодар	186 347,4	4,8	198 373,3	4,3
Солтүстік Қазақстан	92 410,9	2,4	121 918,7	2,7
Шығыс Қазақстан	362 525,6	9,4	417 640,5	9,1
Астана қаласы	353 351,7	9,1	429 111,6	9,4
Алматы қаласы	1 068 605,3	27,6	1 245 776,1	27,3

2.5 2012 жылғы бөлшек сауданың облыстар бойынша нақты көлем индекстері

Индексы физического объема розничной торговли по областям за 2012 год

өткен жылға пайызбен

в процентах к предыдущему году



2.6 Кәсіпорындардың ауқымы бойынша бөлшек сауда

Розничная торговля по размерности предприятий

млн. теңге	2008	2009	2010	2011	2012	млн. теңге
Бөлшек сауда	2 002 657,6	2 072 104,4	2 664 666,2	3 251 512,5	3 852 033,2	Розничная торговля
соның ішінде:						в том числе:
ірі кәсіпорындар орташа	257 813,7	244 455,5	293 001,6	435 447,0	517 446,4	крупные предприятия
кәсіпорындар шағын	470 697,2	387 202,3	477 733,4	564 476,4	796 256,9	средние предприятия
кәсіпорындар*	1 274 146,7	1 440 446,6	1 893 931,2	2 251 589,1	2 538 329,9	малые предприятия*

* Дара кәсіпкерлерді есепке алумен.
С учетом индивидуальных предпринимателей.

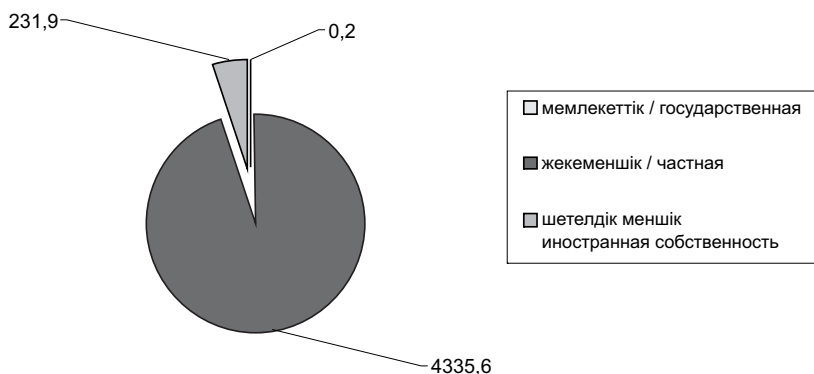
2.7 Облыстар бойынша бөлшек сауданың нақты көлем индекстері Индексы физического объема розничной торговли по областям

өткен жылға пайызбен в процентах к предыдущему году

	2008	2009	2010	2011	2012
Қазақстан Республикасы	103,1	97,3	117,9	111,7	113,4
Ақмола	97,5	96,4	137,1	110,4	120,7
Ақтөбе	101,3	118,3	132,0	110,1	127,8
Алматы	101,6	121,5	120,6	125,4	123,5
Атырау	101,5	123,6	148,1	112,8	99,8
Батыс Қазақстан	98,1	102,6	113,2	104,1	121,4
Жамбыл	107,7	102,9	107,1	141,0	111,1
Қарағанды	107,0	112,6	117,1	115,2	104,2
Қостанай	107,3	108,7	128,1	113,6	123,4
Қызылорда	120,4	131,1	145,0	110,3	117,9
Маңғыстау	95,0	111,3	161,4	108,1	107,9
Оңтүстік Қазақстан	102,4	96,6	140,9	111,2	117,2
Павлодар	102,6	102,0	118,7	145,8	101,9
Солтүстік Қазақстан	104,9	91,8	137,9	112,5	127,8
Шығыс Қазақстан	102,0	105,1	120,8	114,3	111,0
Астана қаласы	119,1	86,1	127,8	116,2	114,5
Алматы қаласы	97,6	84,0	101,1	101,4	111,8

2.8 2012 жылғы бөлшек сауданың меншік түрлері бойынша құрылымы

Структура розничной торговли по формам собственности в 2012 году
млрд. тенге млрд. тенге



2.9 Сауда секторлары бойынша бөлшек сауданың жалпы көлемін бөлу

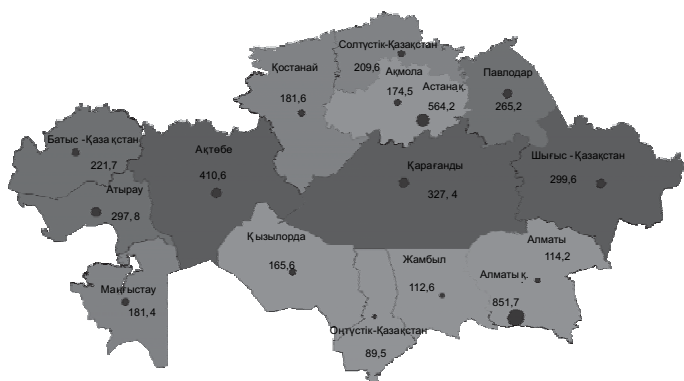
Распределение общего объема розничной торговли по секторам торговли

млрд. теңге	2008	2009	2010	2011	2012	млрд. теңге
Бөлшек сауданың жалпы көлемі	2 442,8	2 551,4	3 197,1	3 865,8	4 567,7	Общий объем розничной торговли
соның ішінде:						в том числе:
сауданың мемлекеттік секторы	0,6	1,3	1,1	0,4	0,2	государственный сектор торговли
сауданың мемлекеттік емес секторы	2 442,2	2 550,1	3 196,0	3 865,4	4 567,5	негосударственный сектор торговли

2.10 2012 жылғы жан басына шаққандағы бөлшек сауда

Розничная торговля на душу населения в 2012г.

Мың теңге тыс. тенге



2.11 Бөлшек сауданың жалпы көлемі

Общий объем розничной торговли

млн. теңге млн. тенге

	Бөлшек сауда, барлығы Розничная торговля, всего				
	2008	2009	2010	2011	2012
Қазақстан Республикасы	2 442 827,2	2 551 402,9	3 197 147,8	3 865 840,6	4 567 661,2
Ақмола	47 248,5	58 083,0	84 088,2	101 451,1	127 713,6
Ақтөбе	112 899,5	146 229,9	205 010,9	244 058,7	324 794,0
Алматы	59 025,6	99 953,8	126 921,8	171 939,4	220 240,3
Атырау	56 291,6	82 730,6	130 108,9	157 429,2	163 533,8
Батыс Қазақстан	76 452,5	79 512,1	95 641,3	107 773,7	136 372,1

Жалғасы

Продолжение

	Бөлшек сауда, барлығы Розничная торговля, всего				
	2008	2009	2010	2011	2012
Жамбыл	53 699,3	58 957,4	67 869,5	103 441,4	119 672,2
Қарағанды	235 837,0	266 942,5	330 344,2	410 275,3	445 422,2
Қостанай	64 103,2	76 432,7	103 015,2	125 651,3	159 741,6
Қызылорда	39 868,8	52 772,1	81 242,2	96 573,1	119 233,5
Маңғыстау	34 376,3	45 691,2	77 985,9	90 008,5	100 978,5
Оңтүстік Қазақстан	98 979,7	104 936,8	160 264,5	193 998,0	237 139,2
Павлодар	89 929,6	95 921,2	118 996,4	186 347,4	198 373,3
Солтүстік Қазақстан	51 738,5	52 313,7	76 433,4	92 410,9	121 918,7
Шығыс Қазақстан	211 267,9	227 905,7	293 274,2	362 525,6	417 640,5
Астана қаласы	217 621,1	203 693,5	277 749,5	353 351,7	429 111,6
Алматы қаласы	993 488,1	899 326,7	968 201,7	1 068 605,3	1 245 776,1

Жалғасы

Продолжение

	Жан басына шаққандағы бөлшек сауда, теңге Розничная торговля на душу населения, тенге				
	2008	2009	2010	2011	2012
Қазақстан Республикасы	155 852	158 544	195 885	233 492	272 023
Ақмола	63 449	78 813	114 533	138 539	174 466
Ақтөбе	159 486	192 363	266 071	312 140	410 577
Алматы	35 660	54 917	68 441	90 936	114 249
Атырау	113 492	160 624	247 112	292 889	297 826
Батыс Қазақстан	123 900	132 281	157 810	176 565	221 718
Жамбыл	52 390	57 372	65 236	98 419	112 596
Қарағанды	175 444	198 617	244 791	302 780	327 442
Қостанай	71 882	86 381	116 739	142 705	181 587
Қызылорда	62 598	77 223	116 936	136 655	165 649
Маңғыстау	82 527	92 693	151 810	168 252	181 371
Оңтүстік Қазақстан	42 002	42 191	63 106	74 771	89 480
Павлодар	120 285	129 047	159 678	249 607	265 201
Солтүстік Қазақстан	79 466	87 902	129 325	157 579	209 650
Шығыс Қазақстан	149 035	163 089	209 790	259 633	299 564
Астана қаласы	350 438	324 766	412 611	490 753	564 218
Алматы қаласы	738 696	653 443	690 530	746 408	851 746

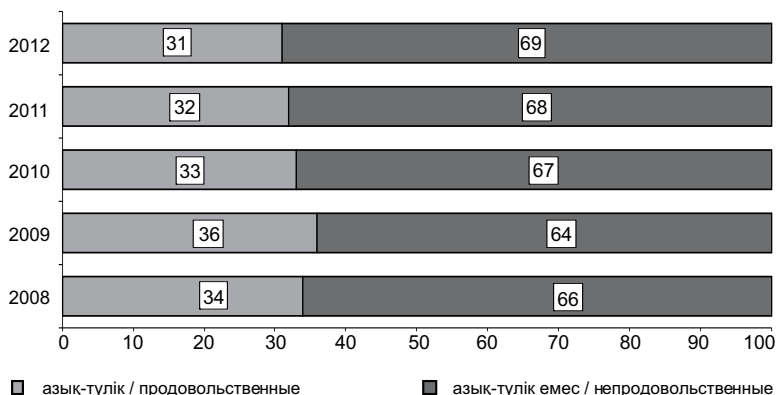
2.12 Бөлшек сауда желісіндегі тауар қоры Товарные запасы в розничной сети

	2008	2009	2010	2011	2012	
Млрд. теңге	110,7	106,6	136,9	186,8	230,8	Млрд. теңге
Сауда күндеріндегі	57	50	44	43	42	В днях торговли

2.13 Бөлшек сауданың құрылымы Структура розничной торговли

қорытындыға пайызбен

в процентах к итогу



2.14 Азық-түлік тауарлары бойынша бөлшек сауданың жалпы көлемі Общий объем розничной торговли по продовольственным товарам

млн. теңге

млн. тенге

	Бөлшек сауда, барлығы Розничная торговля, всего				
	2008	2009	2010	2011	2012
Қазақстан Республикасы	819 658,8	929 793,4	1 050 172,6	1 225 896,4	1 417 667,2
Ақмола	13 880,4	16 975,6	33 700,3	26 784,8	40 693,8
Ақтөбе	52 532,1	67 372,3	93 967,2	120 238,5	134 913,5
Алматы	12 310,1	30 816,7	42 017,1	56 349,4	72 219,6
Атырау	20 189,4	22 477,3	32 260,4	51 627,0	76 116,6
Батыс Қазақстан	25 588,9	18 137,5	25 006,0	29 185,9	37 594,4
Жамбыл	15 327,3	22 643,8	28 954,5	43 792,9	47 195,7
Қарағанды	110 534,5	133 133,9	159 188,1	196 345,2	201 537,8
Қостанай	21 286,2	28 131,0	37 384,2	40 047,1	43 912,6
Қызылорда	20 830,1	28 344,1	47 194,7	49 994,4	62 412,8
Маңғыстау	8 175,4	13 366,6	21 148,7	25 138,2	20 183,8
Оңтүстік Қазақстан	33 371,4	34 815,2	54 843,0	53 990,3	55 365,1
Павлодар	37 121,4	38 197,5	30 132,7	46 258,2	60 591,2
Солтүстік Қазақстан	11 986,6	14 784,5	25 303,3	28 304,0	31 695,7
Шығыс Қазақстан	83 345,2	92 728,1	111 961,6	119 175,4	143 807,5
Астана қаласы	63 591,2	78 240,7	87 260,0	114 756,5	100 917,3
Алматы қаласы	289 588,6	289 628,6	219 850,8	223 908,6	288 509,8

Жалғасы

Продолжение

	Жан басына шаққандағы бөлшек сауда, теңге Розничная торговля на душу населения, тенге				
	2008	2009	2010	2011	2012
Қазақстан Республикасы	52 294	57 777	64 343	74 043	84 428
Ақмола	18 640	23 034	45 902	36 577	55 591
Ақтебе	74 209	88 627	121 954	153 780	170 546
Алматы	7 437	16 932	22 657	29 802	37 464
Атырау	40 705	43 640	61 271	96 050	138 623
Батыс Қазақстан	41 470	30 175	41 260	47 815	61 122
Жамбыл	14 954	22 035	27 831	41 666	44 405
Қарағанды	82 229	99 057	117 961	144 901	148 156
Қостанай	23 869	31 793	42 365	45 482	49 918
Қызылорда	32 705	41 477	67 930	70 744	86 709
Маңғыстау	19 627	27 117	41 169	46 991	36 253
Оңтүстік Қазақстан	14 161	13 998	21 595	20 809	20 891
Павлодар	49 652	51 389	40 434	61 962	81 003
Солтүстік Қазақстан	18 410	24 842	42 813	48 264	54 504
Шығыс Қазақстан	58 794	66 356	80 090	85 351	103 150
Астана қаласы	102 402	124 746	129 629	159 380	132 691
Алматы қаласы	215 320	210 442	156 800	156 398	197 256

2.15 Азық-түлік емес тауарлар бойынша бөлшек сауданың жалпы көлемі

Общий объем розничной торговли по непродовольственным товарам

млн. тенге

млн. тенге

	Бөлшек сауда, барлығы Розничная торговля, всего				
	2008	2009	2010	2011	2012
Қазақстан Республикасы	1 623 168,4	1 621 609,5	2 146 975,2	2 639 944,2	3 149 994,0
Ақмола	33 368,0	41 107,4	50 387,9	74 666,3	87 019,7
Ақтебе	60 367,4	78 857,6	111 043,7	123 820,2	189 880,4
Алматы	46 715,5	69 137,1	84 904,7	115 590,0	148 020,7
Атырау	36 102,3	60 253,2	97 848,5	105 802,2	87 417,1
Батыс Қазақстан	50 863,6	61 374,6	70 635,3	78 587,8	98 777,7
Жамбыл	38 372,0	36 313,6	38 915,0	59 648,5	72 476,4
Қарағанды	125 302,5	133 808,6	171 156,1	213 930,1	243 884,5
Қостанай	42 817,0	48 301,7	65 631,0	85 604,3	115 829,1
Қызылорда	19 038,8	24 428,0	34 047,5	46 578,6	56 820,7
Маңғыстау	26 200,9	32 324,6	56 837,2	64 870,3	80 794,8
Оңтүстік Қазақстан	65 608,3	70 121,6	105 421,5	140 007,7	181 774,0
Павлодар	52 808,2	57 723,7	88 863,7	140 089,2	137 782,1
Солтүстік Қазақстан	39 751,9	37 529,3	51 130,1	64 106,9	90 222,9

Жалғасы

Продолжение

	Бөлшек сауда, барлығы Розничная торговля, всего				
	2008	2009	2010	2011	2012
Шығыс Қазақстан	127 922,7	135 177,6	181 312,6	243 350,2	273 833,1
Астана қаласы	154 029,8	125 452,9	190 489,5	238 595,2	328 194,3
Алматы қаласы	703 899,5	609 698,0	748 350,9	844 696,7	957 266,5

Жалғасы

Продолжение

	Жан басына шаққандағы бөлшек сауда, теңге Розничная торговля на душу населения, тенге				
	2008	2009	2010	2011	2012
Қазақстан Республикасы	103 558	100 767	131 542	159 450	187 595
Ақмола	44 809	55 779	68 631	101 963	118 875
Ақтөбе	85 277	103 736	144 117	158 360	240 031
Алматы	28 223	37 986	45 784	61 134	76 785
Атырау	72 787	116 984	185 841	196 840	159 203
Батыс Қазақстан	82 431	102 106	116 549	128 750	160 596
Жамбыл	37 436	35 337	37 405	56 752	68 191
Қарағанды	93 215	99 559	126 830	157 879	179 286
Қостанай	48 013	54 589	74 375	97 222	131 669
Қызылорда	29 893	35 746	49 006	65 911	78 940
Маңғыстау	62 901	65 576	110 641	121 261	145 118
Оңтүстік Қазақстан	27 841	28 193	41 511	53 962	68 589
Павлодар	70 633	77 658	119 244	187 646	184 198
Солтүстік Қазақстан	61 055	63 060	86 512	109 315	155 146
Шығыс Қазақстан	90 241	96 733	129 700	174 282	196 414
Астана қаласы	248 036	200 021	282 982	331 373	431 527
Алматы қаласы	523 376	443 001	533 731	590 011	654 490

2.16 Өткізу арналары бойынша бөлшек сауданың жалпы көлемі Общий объем розничной торговли по каналам реализации

млн. тенге

млн. тенге

	2008		2009	
	сауда кәсіпорындарының тауар айналымы товарооборот торгующих предприятий	базарлардың және дара кәсіпкерлердің тауар айналымы товарооборот рыноков и индивидуальных предпринимателей	сауда кәсіпорындарының тауар айналымы товарооборот торгующих предприятий	базарлардың және дара кәсіпкерлердің тауар айналымы товарооборот рыноков и индивидуальных предпринимателей
Қазақстан Республикасы	1 468 949,8	973 877,4	1 246 959,0	1 304 443,9
Ақмола	34 917,7	12 330,8	25 980,7	32 102,3
Ақтөбе	74 442,5	38 457,0	68 142,9	78 087,0
Алматы	38 345,6	20 680,0	51 301,7	48 652,1
Атырау	49 527,3	6 764,3	62 134,3	20 596,3
Батыс Қазақстан	36 476,7	39 975,8	31 768,5	47 743,6
Жамбыл	34 435,6	19 263,7	28 771,7	30 185,7
Қарағанды	80 410,7	155 426,3	81 425,1	185 517,4
Қостанай	43 553,4	20 549,8	44 494,4	31 938,3

Жалғасы

Продолжение

	2008		2009	
	сауда кәсіпорындарының тауар айналымы товарооборот торгующих предприятий	базарлардың және дара кәсіпкерлердің тауар айналымы товарооборот рынков и индивидуальных предпринимателей	сауда кәсіпорындарының тауар айналымы товарооборот торгующих предприятий	базарлардың және дара кәсіпкерлердің тауар айналымы товарооборот рынков и индивидуальных предпринимателей
Қызылорда	16 992,8	22 876,0	18 192,9	34 579,2
Маңғыстау	29 143,8	5 232,5	29 088,4	16 602,8
Оңтүстік Қазақстан	69 887,5	29 092,2	54 619,1	50 317,7
Павлодар	45 864,8	44 064,8	41 439,3	54 481,9
Солтүстік Қазақстан	40 672,2	11 066,3	31 787,9	20 525,8
Шығыс Қазақстан	89 208,4	122 059,5	69 341,9	158 563,8
Астана қаласы	163 037,0	54 584,1	122 593,0	81 100,5
Алматы қаласы	622 033,8	371 454,3	485 877,2	413 449,5

Жалғасы

Продолжение

	2010		2011	
	сауда кәсіпорындарының тауар айналымы товарооборот торгующих предприятий	базарлардың және дара кәсіпкерлердің тауар айналымы товарооборот рынков и индивидуальных предпринимателей	сауда кәсіпорындарының тауар айналымы товарооборот торгующих предприятий	базарлардың және дара кәсіпкерлердің тауар айналымы товарооборот рынков и индивидуальных предпринимателей
Қазақстан Республикасы	1 567 331,9	1 629 815,9	1 991 089,2	1 874 751,4
Ақмола	30 770,8	53 317,4	40 314,9	61 136,2
Ақтөбе	89 393,9	115 617,0	138 792,3	105 266,4
Алматы	59 316,6	67 605,2	74 210,8	97 728,6
Атырау	77 500,5	52 608,4	90 217,4	67 211,8
Батыс Қазақстан	39 861,6	55 779,7	49 196,4	58 577,3
Жамбыл	33 202,3	34 667,2	43 866,3	59 575,1
Қарағанды	107 805,4	222 538,8	145 132,8	265 142,5
Қостанай	56 910,2	46 105,0	76 828,8	48 822,6
Қызылорда	21 558,7	59 683,5	31 342,3	65 230,7
Маңғыстау	40 941,8	37 044,1	50 649,5	39 359,0
Оңтүстік Қазақстан	70 674,4	89 590,1	105 352,4	88 645,6
Павлодар	52 930,5	66 065,9	83 731,3	102 616,1
Солтүстік Қазақстан	29 510,5	46 922,9	41 283,4	51 127,5
Шығыс Қазақстан	87 185,4	206 088,8	111 493,9	251 031,7
Астана қаласы	175 587,8	102 161,7	244 375,8	108 975,9
Алматы қаласы	594 181,5	374 020,2	664 300,9	404 304,4

Жалғасы

Продолжение

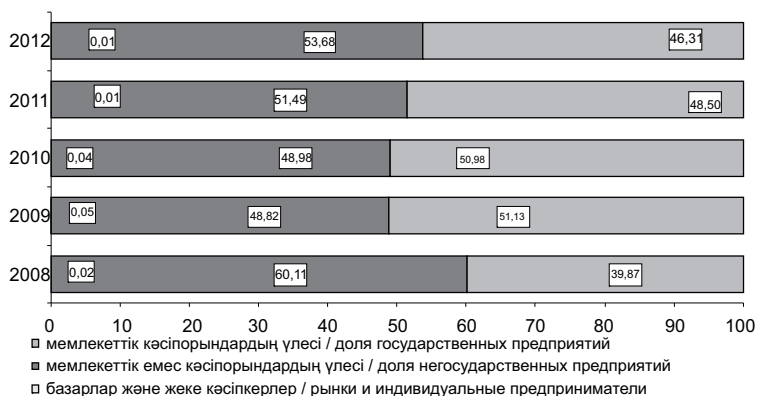
	2012	
	сауда кәсіпорындарының тауар айналымы товарооборот торгующих предприятий	базарлардың және дара кәсіпкерлердің тауар айналымы товарооборот рынков и индивидуальных предпринимателей
Қазақстан Республикасы	2 452 320,9	2 115 340,3
Ақмола	52 250,8	75 462,8
Ақтөбе	169 960,2	154 833,8
Алматы	90 198,7	130 041,6
Атырау	101 493,3	62 040,5
Батыс Қазақстан	65 510,9	70 861,2
Жамбыл	52 269,0	67 403,1
Қарағанды	166 344,4	279 077,9
Қостанай	103 015,2	56 726,4
Қызылорда	41 908,2	77 325,3
Маңғыстау	64 599,8	36 378,7
Оңтүстік Қазақстан	142 494,8	94 644,4
Павлодар	91 105,3	107 268,0
Солтүстік Қазақстан	54 159,0	67 759,7
Шығыс Қазақстан	124 927,1	292 713,4
Астана қаласы	305 269,5	123 842,1
Алматы қаласы	826 814,7	418 961,4

2.17 Бөлшек сауданың жалпы көлеміндегі сауда секторларының үлес салмағы

Удельный вес секторов торговли в общем объеме розничной торговли

қорытындыға пайызбен

в процентах к итогу



2.18 Сауда секторлары бойынша бөлшек сауданың жалпы көлемі
Общий объем розничной торговли по секторам торговли

млн. тенге		млн. тенге
	Мемлекеттік сектор Государственный сектор	Мемлекеттік емес сектор Негосударственный сектор
2008	585,6	2 442 241,6
2009	1 304,2	2 550 098,7
2010	1 089,8	3 196 058,0
2011	397,8	3 865 442,8
2012	231,5	4 567 429,7

3. Облыстар бойынша бөлшек сауданың көлемі Объем розничной торговли по областям

3.1 2008 жылғы бөлшек сауданың көлемі Объем розничной торговли за 2008 год

мың теңге	Қазақстан Республикасы	Ақмола	Ақтөбе	Алматы	Атырау	Батыс Қазақстан	Тыс. теңге
Бөлшек сауда көлемі, барлығы	2 442 827 168	47 248 471	112 899 824	59 025 552	56 291 635	76 452 509	Объем розничной торговли, всего
Азық-түлік тауарлар	819 688 739	13 980 439	52 532 085	12 310 014	20 189 348	25 688 944	Продовольственные товары
Жемістер және кекеністер	68 627 184	1 249 647	2 581 223	742 203	1 626 645	2 197 940	Фрукты и овощи свежие
Қайта өңделген жемістер мен кекеністер	11 197 885	334 291	1 108 329	425 888	893 945	241 390	Фрукты и овощи переработанные
Ет	113 212 963	1 684 234	7 980 928	2 067 524	1 207 296	3 084 590	Мясо
Ет өнімдері	21 881 377	266 010	1 175 827	147 514	813 769	1 469 775	Продукты мясные
Балықтар, шаян тәрізділер мен былқылдақ денелілер	16 982 610	150 244	1 711 312	214 287	203 858	886 353	Рыба, ракообразные и моллюски
Нан-тоқаш өнімдері	49 907 489	1 126 150	1 544 622	869 153	867 650	741 671	Изделия хлебобулочные
Қанттан жасалған кондитерлік өнімдер	36 868 770	525 240	1 275 665	575 180	425 137	960 996	Изделия кондитерские из сахара
Сүт өнімдері	64 924 722	968 146	2 019 457	1 126 668	1 020 814	1 709 696	Продукты молочные
Жұмыртқалар	15 449 548	599 669	804 934	203 340	106 891	490 865	Яйца
Кофе, шай, какао және дәмдеуіштер	23 683 157	343 020	2 825 432	494 485	594 440	903 688	Кофе, чай, какао и специй
Май және ас тоқ майлары	46 655 305	644 528	2 674 752	879 403	500 810	2 153 379	Масла и жиры пищевые
өсімдік майы	37 923 051	491 277	2 315 231	775 323	371 689	1 923 619	масло растительное
Гомогенделген және диеталық тамақ өнімдері	21 754 151	5 700	1 855 223	135 871	595 054	259 000	Продукты пищевые гомогенизированные и диетические
Басқа топтамаларға енгізілмеген тамақ өнімдері	121 759 849	1 582 319	9 298 517	2 334 628	4 141 981	5 001 076	Продукты пищевые, не включенные в другие группировки
күріш	11 849 778	138 298	1 068 585	104 986	334 166	570 732	рис
ұн	23 800 278	578 033	1 633 690	696 026	669 447	853 162	мука

Жалғасы	Қазақстан Республикасы	Ақмола	Ақтөбе	Алматы	Атырау	Батыс Қазақстан	Продолжение
жарма	5 800 818	109 790	972 920	145 695	128 518	539 184	крупа
қант	34 687 586	291 201	2 058 100	907 110	766 930	1 403 352	сахар
ас тұзы	967 165	41 461	149 437	32 413	13 407	118 255	соль пишевая
Алкогольді ішімдіктер	119 378 624	2 953 452	12 065 077	1 450 280	5 809 447	3 391 640	Напитки алкогольные
коньяк	12 292 869	363 747	2 321 324	137 098	1 321 797	626 635	коньяк
виски	449 027				317 565		виски
арак	33 777 694	1 067 338	2 848 026	388 401	1 651 609	1 571 275	водка
ликерлер және өзге де спиртті сусындар	13 114 574		854 030	386 103		25 151	ликеры и прочие алкогольные напитки
сыра	31 736 013	801 439	1 736 223	227 303	1 091 519	825 558	пиво
шампан	10 197 969	143 767	510 313	219 156	419 160	118 464	шампанское
Табиғи жүзім шарабы; жүзім шырыны	29 196 166	577 161	3 671 166	467 147	831 437	224 557	вино виноградное натуральное; сусло виноградное
Өзге де сусындар	39 876 426	847 533	1 630 125	335 606	1 112 610	1 464 982	Напитки прочие
Темекі бұйымдары	47 498 679	600 256	1 980 662	307 984	269 001	631 903	Изделия табачные
Азық-түлік емес тауарлар	1 623 168 429	33 368 032	60 367 439	46 715 538	36 102 287	50 863 565	Непроизводительные товары
Мамандандырылған дүкендерде жаңа жолғаушылар автомобильдері	139 238 551	405 586	5 429 714	206 400	4 655 585	3 576 843	Автомобили пассажирские новые в специализированных магазинах
Мамандандырылған дүкендерде ұсталған жолғаушылар автомобильдері	15 201 447	75 141	281 600	646 269	29 233	716 979	Автомобили пассажирские подержанные в специализированных магазинах
Мамандандырылған дүкендерде тұрғын үйге арналған автофургондар және автотрикөлемер, денгелекті үйлер	9 345 712			1 280 199		105 725	Автофургоны и автоприцепы для жилья; дома на колесах в специализированных магазинах
Мамандандырылған дүкендерде шиналар	13 212 376	568 619	1 255 597	406 437	478 928	499 566	Шины в специализированных магазинах
Мамандандырылған дүкендерде өзге де автомобильдерге арналған бөлшектер және керек-жарақтар	38 921 806	348 463	1 989 639	568 387	597 407	1 762 705	Части и принадлежности для автомобилей прочие в специализированных магазинах

Жалғасы	Қазақстан Республикасы	Ақмола	Ақтөбе	Алматы	Атырау	Батыс Қазақстан	Продолжение
Мамандандырылған дүкендерде мотоциклдер және оларға жататын бөлшектер және керек-жарақтар	629 041	2 488	623	41 049	106 049	Мотоциклы и относящиеся к ним детали и принадлежности в специализированных магазинах	
Компьютерлер, шалғай жабдықтар және бағдарламалық қамтамасыз ету	75 176 065	2 039 778	3 542 991	519 395	1 693 181	Компьютеры, периферийные оборудование и программные обеспечение	
Электр байланысының жабдықтары	32 553 943	235 509	1 223 216	79 543	1 648 880	Оборудование электросвязи	
Аудио- және бейнежазаба аппаратуралары	43 149 306	903 178	2 964 769	371 393	1 032 023	Аудио- и видеопаратура	
Темірден жасалған тауарлар	6 562 390	97 074	193 517	18 078	500 013	Товары скляные	
Сыр, лак және эмальдар	19 846 936	448 150	371 474	68 094	43 419	Краски, лаки и эмали	
Табақ шыны	4 186 547	58 215	761 932	5 024	2 053	Стекло листовые	
Көгалдар мен бақтарға арналған жабдықтар	1 072 201					Оборудование для газонов и садов	
Жылыту және су құбыры жабдықтары, пайдалану материалдары мен керек-жарақтар	7 086 024					Оборудование отопительные и водопроводные, материалы эксплуатационные и принадлежности	
Санитарлық-техникалық жабдықтар	17 238 637	230 711	1 091 242	136 571	31 053	Оборудование санитарно-технические	
Қол аспабы	965 396					Инструменты ручные	
Басқа топтамаларға енгізілмеген құрылыс материалдары	62 187 249	859 103	5 792 404	1 494 065	1 389 868	Материалы строительные, не включенные в другие группы	
Тоқыма тауарлары	52 788 808	49 612	458 948	146 388	44 326	Товары текстильные	
Торлы перделер және шымылдықтар	7 783 301	3 800	157 946	30 832	540	Портьеры и занавеси сетчатые	
Тұсақаздар және еден жабындары, кілем және кілем бұйымдары	18 369 675	348 862	707 345	163 248	17 172	Обои и покрытия напольные, ковры и изделия ковровые	

Жалғасы	Продолжение						
	Қазақстан Республикасы	Ақмола	Ақтөбе	Алматы	Атырау	Батыс Қазақстан	
Электрлі тұрмыстық құралдар	89 393 491	1 059 901	3 972 471	451 697	2 256 577	5 889 238	Приборы электрические быто-
Жиназ	45 737 525	774 897	2 568 583	523 885	979 704	1 809 562	вые
Жарықтандыру құралдары	16 882 652	37 357	116 363	570 018	64 662	233 082	Мебель
Ағаштан, тоздан жасалған бұйымдар және өрлген бұйымдар	3 272 843	11 640	63 198	1 470	95 679		Приборы осветительные
Музыкалық аспаптар мен пар-тиралар	708 511	819	18 167	483	500		Изделия из дерева, пробки и изделия плетеные
Басқа топтамаларға енгізілмеген фаянс ыдыстар, шыныдан, фарфор және қыштан жасалған бұйымдар, пышақ бұйымдары мен құралдар, электрлі емес тұрмыстық жабдықтар және бұйымдар	25 266 216	110 251	503 059	191 688	41 205	957 718	Инструменты и партитуры музыкальные
Кітаптар	9 971 290	64 562	120 210	50 288	51 158	213 180	Посуды фаянсовые, изделия из стекла, фарфора и керамики, изделия ножевые и приборы, оборудование и изделия не-
Газет және журналдар	7 752 438	155 006	246 060	95 586	12 116	61 715	электрические бытовые, не-
Кеңсе тауарлары	28 373 626	388 247	536 022	214 416	631 265	1 227 987	включенные в другие категории
Музыкалық және бейнежазбалар	7 995 248	41 320	121 228	8 359	182 381	280 551	Книги
Велосипедті қоса, басқа топтамаларға енгізілмеген спорт тауарлары	18 888 586	101 768	430 919	25 730	88 308	160 247	Газеты и журналы
Кемпинг жабдықтары	168 952		15 125	62	100	5 100	Товары канцелярские
Ойындар және ойыншықтар	9 201 724	72 141	93 783	72 206	32 110	75 383	Музыкальные и видеозаписи
Жәдігерлер және суреттер	1 501 028	6 718	502	502	447 109	7 604 447	Товары спортивные, включая велосипеды
Кім	138 567 591	784 428	3 321 341	1 338 794	692 583	1 663 804	Оборудование кемпингов
Аяқ киім	62 583 052	324 997	588 516	692 583	651 344	1 663 804	Игры и игрушки
Теріден жасалған бұйымдар мен жол керек-жарақтары	6 273 941	15 361	472 420	40 016	25 641	334 266	Сувениры и картины
Фармацевтикалық тауарлар	51 667 021	1 863 381	2 172 033	659 262	746 294	1 578 149	Одежда
							Обувь
							Изделия из кожи и принадлеж-ности дорожные
							Товары фармацевтические

Жалғасы	Қазақстан Республикасы	Ақмола	Ақтөбе	Алматы	Атырау	Батыс Қазақстан	Продолжение
Медициналық және ортопедиялық тауарлар	15 274 466	133 866	469 816	195 524	534 512	768 647	Товары медицинские и ортопедические
Косметикалық тауарлар және деректаналық керек-жарақтар	47 681 851	207 192	1 031 345	240 342	251 183	681 842	Товары косметические и принадлежности туалетные
Гүлдер, өсімдіктер және тұқымдар	2 084 069	42 480	33 712	24 880	1 272	37 952	Цветы, растения и семена
Тыңайтқыштар және агрохимиялық өнімдер	1 248 181	8 460	17 256	141 772			Удобрения и продукты агрохимические
Үй жануарлары және оларға арналған азықтар	3 048 351	8 072	12 200	539 476	2 372	95 368	Животные домашние и корма для них
Мотор отындыры	313 514 711	18 277 164	12 194 384	25 887 617	15 512 634	12 437 805	Топливо моторные
мотор отыны (бензин, соның ішінде авиациялық)	219 021 003	13 997 765	8 832 510	18 602 735	10 361 957	9 343 936	топливо моторное (бензин, в том числе авиационный)
газоильдер (дизельдік отын)	79 221 276	3 753 375	2 429 863	6 711 555	4 317 881	2 737 467	газоили (топливо дизельное)
оттық мазут	35 931				35 931		мазут топочный
сұйылтылған пропан және бутан	8 417 733	182 121	408 752	542 198	246 371	298 552	пропан и бутан сжиженные
майлайтын материалдар	5 723 028	343 903	84 806	27 869	18 752	40 393	материалы смазочные
Сағаттар және зергерлік бұйымдар	19 154 261	74 602	1 317 521	61 751	3 169	260 106	Часы и изделия ювелирные
Фотоаппаратура, оптикалық және дәл құралдар, жабыдықтар	7 770 759	125 185	571 552	33 689	107 844	124 565	Фотоаппаратура, оборудование и приборы оптические и точные, услуги оптиков
Тазалағыш құралдар	14 214 460	98 359	183 929	151 965	452 998	272 449	Средства чистящие
Тұрмыстық сұйық отын, баллондағы газ, көмір, ағаш отын	26 494 427	1 674 547		6 491 554	327 701	171 888	Топливо бытовое жидкие, газы в баллонах, уголь, топливо древесные
ағаш отыны	575 961	10 628		409 812	155 114		топливо древесное
тас көмір	6 208 423	496 529		761 581		171 542	уголь каменный
лигнит (коңыр көмір)	1 257 202						лигнит (уголь бурый)
сұйық немесе газ тәрізді күйдегі табиғи газ	15 852			15 852			газ природный в жидком или газообразном состоянии

Жалғасы	Қазақстан Республикасы	Ақмола	Ақтөбе	Алматы	Атырау	Батыс Қазақстан	Продолжение
Басқа топтамаларға енгізілмеген, тұрмыстық мақсаттағы өзге де азық-түлік емес тауарлардан басқа	56 062 707	82 396	1 324 829	1 835 172	2 110	189 000	Товары непродуктовальные бытового назначения прочие, не включенные в другие группы-ровки
Басқа топтамаларға енгізілмеген, машиналар және жабдықтар	885 574		256 924		6 435	36 166	Машины и оборудование, не включенные в другие группы-ровки
Басқа топтамаларға енгізілмеген, тұтынуға арналмаған азық-түлік емес тауарлар	25 863 068	143 102	34 506	12 169	132 654	646 598	Товары непродуктовальные непотребительского назначения, не включенные в другие группы-ровки
Антикварлық тауарлар	3 251						Товары антикварные
Ұсталған кітаптар	5 692	3 348	330	1 538			Книги подержанные
Өзге де ұсталған тауарлар	141 455	2 176	1 176	12 810	480	1 897	Товары подержанные прочие

Жалғасы	Жамбыл	Қарағанды	Қостанай	Қызылорда	Манғыстау	Оңтүстік Қазақстан	Продолжение
Бөлшек сауда көлемі, барлығы	53 699 298	235 836 998	64 103 189	39 868 755	34 376 288	98 979 744	Объем розничной торговли, всего
Азық-түлік тауарлар	15 327 310	110 534 481	21 286 241	20 829 973	8 175 381	33 371 396	Продуктовальные товары
Жемістер және кекеністер	1 759 813	8 689 917	1 662 862	3 856 855	843 360	3 509 040	Фрукты и овощи свежие
Қайта өңделген жемістер мен кекеністер	81 134	2 299 502	239 058	101 644	195 014	186 051	Фрукты и овощи переработанные
Ет	2 067 005	16 631 008	3 150 912	3 796 896	2 288 115	9 955 922	Мясо
Ет өнімдері	281 923	6 195 315	555 027	643 405	61 194	1 416 519	Продукты мясные
Балықтар, шаян терізілдер мен балықылдақ денелілер	236 398	2 413 952	442 704	244 927	102 194	363 459	Рыба, ракообразные и моллюски
Нан-тоқаш өнімдері	630 675	10 829 074	1 132 156	605 791	333 094	844 441	Изделия хлебобулочные
Қанттан жасалған кондитерлік өнімдер	324 764	4 706 783	796 146	305 897	229 147	1 411 399	Изделия кондитерские из сахара

Жалғасы	Продолжение						
	Жамбыл	Қарағанды	Қостанай	Қызылорда	Маңғыстау	Оңтүстік Қазақстан	
Сүт өнімдері	1 280 388	10 530 189	1 369 654	1 406 172	492 046	1 343 460	Продукты молочные
Жұмыртқалар	138 112	2 021 843	259 308	210 841	160 446	375 235	Яйца
Кофе, шай, какао және дәмдеуіштер	311 952	3 137 264	742 599	398 209	212 469	463 198	Кофе, чай, какао и специй
Май және ас тоң майлары	698 077	5 694 273	1 112 606	1 353 000	368 690	1 348 883	Масла и жиры пищевые
өсімдік майы	505 464	4 264 946	1 032 942	1 223 186	314 195	1 260 498	масло растительное
Гомогенизированный и диеталық тамақ өнімдері	670 318	2 867 876	368 345	9 812	325 627	252 825	Продукты пищевые гомогенизированные и диетические
Басқа топтамаларға енгізілмеген тамақ өнімдері	2 299 910	21 346 127	2 512 994	5 675 204	777 721	3 165 773	Продукты пищевые, не включенные в другие группировки
күріш	137 983	1 804 889	193 555	1 572 632	131 012	227 092	рис
ұн	583 587	6 073 580	505 831	1 087 113	265 421	1 192 678	мука
жарма	70 554	1 168 385	152 417	79 643	89 617	43 525	крупа
қант	556 176	3 881 030	426 797	808 677	165 524	1 220 945	сахар
ас тұзы	38 492	174 591	13 476	28 980	10 570	6 964	соль пищевая
Алкогольді ішімдіктер	2 013 211	7 402 040	4 766 434	1 502 418	1 127 770	4 780 403	Напитки алкогольные
коньяк	141 129	831 485	485 046	99 257	255 822	715 610	коньяк
виски	2 034						виски
арақ	581 942	3 140 393	1 976 593	533 000	208 810	1 533 536	водка
ликерлер және өзге де спиртті сусындар	390 186	2 478 122	263 322		108 300	898 757	ликеры и прочие алкогольные напитки
сыра	712 062	1 413 445	1 471 000	591 360	310 815	497 664	пиво
шампан	212 518	421 818	213 655	60 620	136 031	331 996	шампанское
табиғи жүзім шарабы; жүзім шырыны	363 526	1 478 251	1 077 463	218 181	216 292	704 149	вино виноградное натуральное; сусли виноградное
Өзге де сусындар	1 263 640	4 200 188	988 680	424 526	405 327	1 959 850	Напитки прочие
Темекі бұйымдары	1 269 990	1 569 130	1 186 756	294 376	253 167	1 994 938	Изделия табачные

Жалғасы	Жамбыл	Қарағанды	Қостанай	Қызылорда	Маңғыстау	Оңтүстік Қазақстан	Продолжение
Азық-түлік емес тауарлар	38 371 988	125 302 517	42 816 948	19 038 782	26 200 907	65 608 348	Непродуктовственные товары
Мамандандырылған дүкендерде жаңа жолуашылар автомобильдері		4 782 539	1 360 824	356 076	2 037 057	4 936 994	Автомобили пассажирские новые в специализированных магазинах
Мамандандырылған дүкендерде ұсталған жолуашылар автомобильдері	18 700	1 076 808	101 520	369 326	40 700	150 654	Автомобили пассажирские подержанные в специализированных магазинах
Мамандандырылған дүкендерде тұрғын үйге арналған автофургондар және автотіркемелер, дөңгелекті үйлер		348 336	735 029		716 253		Автофургоны и автотрицепы для жилья, дома на колесах в специализированных магазинах
Мамандандырылған дүкендерде шиналар	260 059	704 914	507 112	101 901	293 877	147 259	Шины в специализированных магазинах
Мамандандырылған дүкендерде өзге де автомобильдерге арналған бөлшектер және керек-жарақтар	180 279	5 224 106	1 274 971	486 903	1 326 994	545 245	Части и принадлежности для автомобилей прочие в специализированных магазинах
Мамандандырылған дүкендерде мотоциклдер және оларға жататын бөлшектер және керек-жарақтар	19	6 727					Мотоциклы и относящиеся к ним детали и принадлежности
Компьютерлер, шалғай жабдықтар және бағдарламалық қамтамасыз ету	973 263	4 316 727	2 186 072	502 446	1 518 598	995 999	Компьютеры, периферийные оборудование и программные обеспечение
Электр байланысының жабдықтары	110 567	2 275 648	241 915	80 494	398 105	2 657 248	Оборудование электросвязи
Аудио- және бейнежазба аппаратуралары	495 648	4 769 118	507 330	510 461	808 641	1 222 209	Аудио- и видеопаратура
Темірден жасалған тауарлар	7 678	311 465	125 595	12 294	207 181	65 087	Товары скляные
Сыр, лак және эмальдар	145 822	1 223 480	243 842	167 964	859 637	799 245	Краски, лаки и эмали

Жалғасы		Жамбыл	Қарағанды	Қостанай	Қызылорда	Маңғыстау	Оңтүстік Қазақстан	Продолжение
Табақ шыны	29 148	29 318	473	5 169	5 032	163 439	Стекло листовые	
Жылыту және су құбыры жабдықтары, пайдалану материалдары мен керек-жарақтар	433 637	477 309	73 693	17	8 886	676 505	Оборудование отопительные и водопроводные, материалы эксплуатационные и принадлежности	
Санитарлық-техникалық жабдықтар	662 184	1 725 123	163 571	14 190	739 421	117 603	Оборудование санитарно-технические	
Басқа топтамаларға енгізілмеген құрылыс материалдары	742 692	2 330 683	2 335 518	330 062	1 025 621	1 309 312	Материалы строительные, не включенные в другие группы-ровки	
Тоқыма тауарлары	144 192	1 917 876	380 855	169 942	90 642	501 370	Товары текстильные	
Торлы перделер және шымылдықтар	17 860	467 615	128 800	44 030	4 320	98 055	Портьеры и занавеси сетчатые	
Тұсқағаздар және еден жабындары, кілем және кілем бұйымдары	21 572	1 901 528	697 811	93 814	451 913	559 467	Обои и покрытия напольные, ковры и изделия ковровые	
Электрлі тұрмыстық құралдар	1 827 561	6 215 889	1 777 724	498 256	1 994 006	2 307 270	Приборы электрические бытовые	
Жиһаз	686 722	2 731 095	1 219 780	411 444	1 256 792	653 972	Мебель	
Жарықтандыру құралдары	6 563	1 360 730	73 158	27 035	28 049	103 992	Приборы осветительные	
Ағаштан, тоздан жасалған бұйымдар және өрілген бұйымдар		133 194	19 653		11 888	54 424	Изделия из дерева, пробки и изделия плетеные	
Музыкалық аспаптар мен пар-тигуралар				6 780		39 058	Инструменты и партитуры музыкальные	
Басқа топтамаларға енгізілмеген фаянс ыдыстар, шыныдан, фарфор және қыштан жасалған бұйымдар, пышақ бұйымдары мен құралдар, электрлі емес тұрмыстық жабдықтар және бұйымдар	300 801	2 342 947	195 924	179 509	288 288	302 913	Посуды фаянсовые, изделия из стекла, фарфора и керамики, изделия ножевые и приборы, оборудование и изделия не-электрические бытовые, не включенные в другие категории	

Жалғасы	Продолжение						
	Жамбыл	Қарағанды	Қостанай	Қызылорда	Маңғыстау	Оңтүстік Қазақстан	
Кітаптар	137 108	565 466	179 704	70 444	78 781	121 583	Книги
Газет және журналдар	55 637	785 880	74 863	50 472	81 426	371 816	Газеты и журналы
Кеңсе тауарлары	293 171	1 315 690	312 047	160 810	761 141	1 092 678	Товары канцелярские
Музыкалық және бейнежазбалар	62 184	462 469	165 314	7 115	7 331	261 661	Музыкальные и видеозаписи
Велосипедті қоса, басқа топтамаларға енгізілмеген спорт тауарлары	108 945	1 320 510	108 800	66 953	59 079	537 427	Товары спортивные, включая велосипеды
Кемпинг жабдықтары			1 772		480		Оборудование кемпингов
Ойындар және ойыншықтар	101 905	860 205	267 220	32 323	12 517	48 351	Игры и игрушки
Жеделерлер және суреттер		301 846	6 328	25 140	320	29 748	Сувениры и картины
Киім	1 230 010	23 077 183	2 800 173	1 501 724	591 560	4 401 205	Одежда
Аяқ киім	379 009	10 149 836	862 066	894 068	62 805	1 251 641	Обувь
Теріден жасалған бұйымдар мен жол керек-жарақтары	76 347	424 503	77 882	36 726	29 362	44 421	Изделия из кожи и принадлежности дорожные
Фармациялық тауарлар	2 395 886	4 454 984	3 887 026	967 091	1 153 341	6 008 559	Товары фармацевтические
Медициналық және ортопедиялық тауарлар	521 774	2 342 470	748 190	211 964	254 560	1 876 275	Товары медицинские и ортопедические
Косметикалық тауарлар және деретханалық керек-жарақтар	670 974	4 331 712	287 712	42 695	117 068	1 235 389	Товары косметические и принадлежности туалетные
Гүлдер, өсімдіктер және тұқымдар	53 814	229 278	14 874	9 868	3 760	66 972	Цветы, растения и семена
Тыңайтқыштар және агрохимиялық өнімдер	14 724	13 835	381	5 876		104 980	Удобрения и продукты агрохимические
Үй жануарлары және оларға арналған азықтар	1 194 788	115 240	9 968	533 847		161 921	Животные домашние и корма для них
Мотор отындары	21 985 021	20 947 847	16 357 203	9 040 306	8 564 513	22 536 850	Топливо моторное
Мотор отыны (бензин, соның ішінде авиациялық) газойльдер (дизельдік отын)	13 184 548	15 488 005	10 917 176	6 192 096	4 739 789	16 792 171	топливо моторное (бензин, в том числе авиационный) газойль (топливо дизельное)
	6 626 443	4 895 824	4 945 163	1 993 788	2 295 727	4 610 771	

Жалғасы		Жамбыл	Қарағанды	Қостанай	Қызылорда	Маңғыстау	Оңтүстік Қазақстан	Продолжение
сұйылтылған пропан және бутан майлайтын материалдар	567 846 1 528 011	15 908 514 018	802 157 119 506	830 253 24 169	1 135 261 393 736	928 450 181 326	пропан и бутан сжиженные материалы смазочные	
Сағаттар және зергерлік бұйымдар	171 066	855 691	218 142	114 019	47 776	367 408	Часы и изделия ювелирные	
Фотоаппаратура, оптикалық және дел құралдар, жабдықтар	116 873 157 994	359 672 1 932 918	47 899 496 837	35 417 238 737	99 592 131 896	177 598 341 022	фотоаппаратура, оборудование и приборы оптические и точные, услуги оптиков	
Тазалағыш құралдар							Средства чистящие	
Тұрмыстық сұйық отын, баллондағы газ, көмір, ағаш отын	1 062 196 152 735	248 744	1 346 669 489 780	303 690 303 690		1 170 523	Топливо бытовое жидкие, газы в баллонах, уголь, топливо древесные	
Басқа топтамаларға енгізілмеген, тұрмыстық мақсаттағы өзге де азық-түлік емес тауарлардан басқа	483 416	3 389 169	49 027	321 384	1 072	4 752 185	уголь каменный Товары непродовольственные бытового назначения прочие, не включенные в другие группы	
Басқа топтамаларға енгізілмеген, машиналар және жабдықтар	8 695	13 095	2 718				Машины и оборудование, не включенные в другие группы	
Басқа топтамаларға енгізілмеген, тұтынуға арналмаған азық-түлік емес тауарлар	25 484	130 723	139 363		30 626	176 584	Товары непродовольственные потребительского назначения, не включенные в другие группы	
Антикварлық тауарлар		376	218				Товары антикварные	
Ұсталған кітаптар			3 382				Книги подержанные	
Өзге де ұсталған тауарлар							Товары подержанные прочие	

Жалғасы	Продолжение					
	Павлодар	Солтүстік Қазақстан	Шығыс Қазақстан	Астана қаласы	Алматы қаласы	
қант	998 703	501 086	2 805 431	2 916 157	14 980 367	сахар
ас тұзы	30 070	12 508	53 278	129 965	113 298	соль пищевая
Алкогольді ішімдіктер	4 548 772	3 646 974	9 979 340	8 299 539	45 641 827	Напитки алкогольные
коньяк	443 914	192 972	765 788	679 332	2 911 913	коньяк
виски			4 235	20 036	105 157	виски
арақ	1 907 141	759 279	3 480 536	2 547 870	9 581 945	водка
ликерлер және өзге де спиртті сусындар	1 608 880		100 378	1 009 333	4 992 012	ликеры и прочие алкогольные напитки
сыра	1 335 047	1 794 386	3 280 820	1 905 002	13 742 370	пиво
шампан	183 109	180 625	584 409	625 233	5 837 095	шампанское
табиғи жүзім шарабы, жүзім шырыны	670 967	719 712	1 763 174	1 382 733	14 830 250	вино виноградное натуральное; сусли виноградное
Өзге де сусындар	1 126 275	635 319	2 219 543	3 697 592	17 564 630	Напитки прочие
Темекі бұйымдары	1 233 592	493 788	2 902 431	2 546 535	29 964 170	Изделия табачные
Азық-түлік емес тауарлар	52 808 217	39 751 894	127 922 700	154 029 793	703 899 474	Непродовольственные товары
Мамандандырылған дүкендерде жаңа жолғаушылар автомобильдері	2 594 589	2 012 310	12 201 830	1 499 807	93 182 397	Автомобили пассажирские новые в специализированных магазинах
Мамандандырылған дүкендерде ұсталған жолғаушылар автомобильдері	781 557		1 181 046	161 177	9 570 737	Автомобили пассажирские подержанные в специализированных магазинах
Мамандандырылған дүкендерде тұрғын үйге арналған автофургондар және автотіркемелер, дөңгелекті үйлер	355 214		149 595	2 590 623	3 064 738	Автофургоны и автоприцепы для жилья, дома на колесах в специализированных магазинах
Мамандандырылған дүкендерде шиналар	642 711	597 009	865 248	836 176	5 046 963	Шины в специализированных магазинах
Мамандандырылған дүкендерде өзге де автомобильдерге арналған бөлшектер және керек-жарақтар	1 863 308	140 965	2 925 363	3 718 156	15 968 915	Части и принадлежности для автомобилей прочие в специализированных магазинах

Жалғасы	Продолжение				
	Павлодар	Солтүстік Қазақстан	Шығыс Қазақстан	Астана қаласы	Алматы қаласы
Мамандандырылған дүкендерде мотоциклдер және оларға жататын бөлшектер және керек-жарақтар	1 150		152 658	156 560	151 469
Компьютерлер, шалғай жабдықтар және бағдарламалық қамтамасыз ету	2 001 211	1 053 245	4 825 149	7 723 776	40 123 744
Электр байланысының жабдықтары	561 407	87 721	1 496 002	4 581 658	16 497 081
Аудио- және бейнежазба аппаратуралары	1 814 944	1 234 231	5 037 595	4 568 139	14 740 210
Темірден жасалған тауарлар	221 696	3 366	910 671	986 633	2 863 372
Сыр, лак және эмальдар	306 538	558 248	1 870 209	674 017	11 983 946
Табақ шыны	3 358	2 733	159 118	480 920	2 469 317
Көгалдар мен бақтарға арналған жабдықтар			264	17 497	1 054 440
Жылыту және су құбыры жабдықтары, пайдалану материалдары мен керек-жарақтар	333 911		538 990	330 784	2 598 697
Санитарлық-техникалық жабдықтар	120 533	435 475	662 186	1 571 235	9 537 539
Қол аспабы			53 946	911 450	
Басқа топтамаларға енгізілмеген құрылыс материалдары	2 510 695	2 078 473	8 134 112	11 611 917	18 897 533
Тоқыма тауарлары	673 393	69 464	868 101	630 110	45 929 710
Торлы перделер және шымылдықтар	14 400		161 835	294 917	6 185 739
					Мотоциклы и относящиеся к ним детали и принадлежности
					Компьютеры, периферийные оборудование и программные обеспечение
					Оборудование для газонов и садов
					Оборудование отопительные и водопроводные, материалы эксплуатационные и принадлежности
					Оборудование санитарно-технические
					Инструменты ручные
					Материалы строительные, не включенные в другие группировки
					Товары текстильные
					Портьеры и занавеси сетчатые

Жалғасы		Продолжение				
Павлодар	Солтүстік Қазақстан	Шығыс Қазақстан	Астана қаласы	Алматы қаласы		
856 121	12 480	2 473 097	3 297 002	6 610 754	Обои и покрытия напольные, ковры и изделия ковровые	
3 548 508	2 927 745	8 477 072	6 927 607	39 261 969	Приборы электрические бытовые	
1 071 665	3 642 414	2 731 889	3 904 680	20 770 441	Мебель	
217 923	89 179	355 325	537 573	13 061 643	Приборы осветительные	
					Изделия из дерева, пробки и изделия плетеные	
		94 084	283 722	2 503 891	Инструменты и партитуры музыкальные	
757	476	100 986	108 344	432 141		
					Посуды фаянсовые, изделия из стекла, фарфора и керамики, изделия ножевые и приборы, оборудование и изделия неэлектрические бытовые, не включенные в другие категории	
293 263	3 292 989	937 544	1 241 853	14 086 264	Книги	
365 508	28 784	750 613	341 442	6 832 459		
261 201	94 529	1 151 080	75 935	4 179 116	Газеты и журналы	
801 230	549 968	1 473 199	2 320 490	16 295 265	Товары канцелярские	
28 205	4 792	2 248 973	1 915 441	2 197 924	Музыкальные и видеозаписи	
					Товары спортивные, включая велосипеды	
238 349	18 911	851 203	2 000 684	12 770 753		
89				146 224	Оборудование кемпингов	
160 700		430 291	376 508	6 566 081	Игры и игрушки	
		1 345	55 021	1 042 060	Сувениры и картины	

Жалғасы	Павлодар	Солтүстік Қазақстан	Шығыс Қазақстан	Астана қаласы	Алматы қаласы	Продолжение
Кіім	4 755 440	889 406	16 609 100	9 330 797	59 884 874	Одежда
Аяқ киім	1 998 181	157 108	6 039 788	5 580 991	31 286 315	Обувь
Теріден жасалған бұйымдар мен жол керек-жарақтары	166 094	7 298	138 202	106 669	4 278 733	Изделия из кожи и принадлеж-ности дорожные
Фармацевтикалық тауарлар	2 201 887	2 854 816	5 249 867	3 569 234	11 905 211	Товары фармацевтические
Медициналық және ортопедиялық тауарлар	682 579	322 260	365 280	813 695	5 033 054	Товары медицинские и ортопе-дические
Косметикалық тауарлар және деретханалық керек-жарақтар	249 781	302 372	2 523 057	4 669 525	30 839 662	Товары косметические и принад-лежности туалетные
Гүлдер, өсімдіктер және тұқымдар	14 980	6 560	174 160	165 451	1 204 056	Цветы, растения и семена
Тыңайтқыштар және агрохимиялық өнімдер	9 972			21 704	909 221	Удобрения и продукты агро-химические
Үй жануарлары және оларға арналған азықтар	624	3 090	248 502	14 318	108 565	Животные домашние и корма для них
Мотор отындары	15 676 358	13 861 331	22 730 929	23 948 517	53 556 232	Топливо моторные
мотор отыны (бензин, соның ішінде авиациялық)	11 392 112	8 947 886	16 183 187	18 638 992	35 406 138	топливо моторное (бензин, в том числе авиационный)
газольдер (дизельдік отын)	3 737 227	3 652 694	5 164 002	4 101 175	17 248 321	газойли (топливо дизельное)
сұйылтылған пропан және бутан майлайтын материалдар	343 933	1 133 108	65 203	374 664	542 956	пропан и бутан сжиженные материалы смазочные
Сағаттар және зергерлік бұйымдар	152 008	91 284	1 318 537	803 686	81 024	
	341 495	286 110	504 156	614 864	13 916 385	Часы и изделия ювелирные
фотоаппаратура, оптикалық және дәл құралдар, жабдықтар	179 800	104 736	476 541	1 836 994	3 372 802	фотоаппаратура, оборудование и приборы оптические и точные, услуги оптиков
Тазалағыш құралдар	75 679	203 784	2 809 930	2 373 803	4 292 180	Средства чистящие

Жалғасы	Павлодар	Солтүстік Қазақстан	Шығыс Қазақстан	Астана қаласы	Алматы қаласы	Продолжение
Тұрмыстық сұйық отын, баллондағы газ, көмір, ағаш отын	1 438 427	559 859	4 150 707		7 547 922	Топливо бытовое жидкие, газы в баллонах, уголь, топливо древесные
ағаш отыны			407			топливо древесное
тас көмір	54 071	559 859	3 218 636			уголь каменный
лигнит (қоңыр көмір)	1 257 202					лигнит (уголь бурый)
Басқа топтамаларға енгізілмеген, тұрмыстық мақсаттағы өзге де азық-түлік емес тауарлардан басқа	2 219 416	1 257 657	1 430 370	12 266 109	26 459 395	Товары непродовольственные бытового назначения прочие, не включенные в другие группировки
Басқа топтамаларға енгізілмеген, машиналар және жабдықтар	34 429		88 684	437 947	481	Машины и оборудование, не включенные в другие группировки
Басқа топтамаларға енгізілмеген, тұтынуға арналмаған азық-түлік емес тауарлар	81 487		84 701	21 544 217	2 680 854	Товары непродовольственные непродовольственного назначения, не включенные в другие группировки
Антикварлық тауарлар				3 033		Товары антикварные
Ұсталған кітаптар	100					Книги подержанные
Өзге де ұсталған тауарлар	37 354		28 107	71		Товары подержанные прочие

**2009 жылғы бөлшек сауданың көлемі
Объем розничной торговли за 2009 год**

мың теңге	Қазақстан Республикасы	Ақмола	Ақтөбе	Алматы	Атырау	Батыс Қазақстан	Тыс. теңге
							Объем розничной торговли, всего
	2 551 402 954	58 083 033	146 229 899	99 953 828	82 730 575	79 512 067	
Бөлшек сауда көлемі, барлығы	929 793 469	16 975 624	67 372 272	30 816 692	22 477 344	18 137 497	
Азық-түлік тауарлар	70 026 697	1 715 342	3 889 932	4 301 219	1 948 082	2 119 700	Продовольственные товары
Жемістер және кекеністер	19 253 098	370 009	1 410 244	185 940	985 185	391 761	фрукты и овощи свежие
Қайта өңделген жемістер мен кекеністер	113 242 318	1 489 100	7 373 218	3 821 803	1 075 292	2 800 405	фрукты и овощи переработанные
Ет	42 998 530	582 245	3 178 708	878 165	244 900	1 143 075	Мясо
Ет өнімдері	23 122 251	364 809	2 446 842	639 432	172 797	734 387	Продукты мясные
Балықтар, шаян тәрізділер мен былқылдақ денелілер	74 424 806	1 140 761	2 949 815	2 204 281	745 698	1 000 885	Рыба, ракообразные и моллюски
Нан-тоқаш өнімдері	46 849 201	1 453 296	2 202 276	2 399 699	735 391	969 442	Изделия хлебобулочные
Қанттан жасалған кондитерлік өнімдер	79 557 888	1 455 260	3 214 395	1 863 394	966 398	1 523 697	Изделия кондитерские из сахара
Сүт өнімдері	17 467 507	503 514	1 158 813	823 549	205 290	507 934	Продукты молочные
Жұмыртқалар	31 975 175	753 750	4 565 037	1 351 901	620 161	691 274	Яйца
Кофе, шай, какао және дәмдеуіштер	48 678 176	640 001	4 119 144	1 044 262	615 206	1 131 317	Кофе, чай, какао и специи
Май және ас тоң майлары	32 630 528	492 344	3 227 362	868 635	304 078	924 240	Масла и жиры пищевые
өсімдік майы	4 752 085	41 961	1 509 759	249 858	47 050	93 350	масло растительное
Гомогенделген және диеталық тамақ өнімдері	145 470	2 528 995	9 848 416	4 616 474	8 685 962	2 931 695	Продукты пищевые гомогенизированные и диетические
Басқа топтамаларға енгізілмеген тамақ өнімдері	12 364	299	1 000 043	214 937	159 764	197 766	Продукты пищевые, не включенные в другие группировки
күріш	545	295 459	1 000 043	214 937	159 764	197 766	рис
ұн	27 712 071	764 191	2 159 376	1 763 762	602 607	900 000	мука
жарма	7 099 348	191 708	875 175	66 640	110 791	176 255	крупа
қант	37 814 619	618 044	2 768 186	1 412 166	466 747	1 105 994	сахар
ас тұзы	1 218 177	42 876	201 646	30 683	8 853	69 095	соль пищевая

Жалғасы	Продолжение						
	Қазақстан Республикасы	Ақмола	Ақтөбе	Алматы	Атырау	Батыс Қазақстан	
Алкогольді ішімдіктер	119 396 252	2 297 058	13 753 104	2 594 972	3 819 498	1 079 032	Напитки алкогольные
коньяк	12 237 593	295 197	3 006 006	567 421	1 075 356	118 922	коньяк
виски	275 103	18 510	95 600	34 934			виски
арак	29 737 996	890 328	1 423 832	680 258	727 882	428 048	водка
ликерлер және өзге де спиртті суындар	3 611 830	19 244	120 527	35 579	641 483	72 504	ликеры и прочие алкогольные напитки
сыра	33 630 869	620 887	1 953 028	483 303	598 904	158 493	пиво
шампан	11 045 143	83 241	1 706 761	266 287	65 999	138 651	шампанское
табиғи жүзім шарабы; жүзім шырыны	23 425 314	352 815	2 826 679	363 971	607 447	41 441	вино виноградное натуральное; суло виноградное
Өзге де суындар	43 455 163	915 123	3 468 997	1 940 389	1 147 664	742 702	Напитки прочие
Темекі бұйымдары	49 124 093	724 400	2 283 572	1 901 354	462 770	276 841	Изделия табачные
Азық-түлік емес тауарлар	1 621 609 485	41 107 409	78 857 627	69 137 136	60 253 231	61 374 570	Непродовольственные товары
Мамандандырылған дүкендерде жаңа жолғаушылар автомобильдері	63 692 450	250 767	1 289 401		1 297 511	3 086 200	Автомобили пассажирские новые в специализированных магазинах
Мамандандырылған дүкендерде ұсталған жолғаушылар автомобильдері	5 445 785	19 911	309 427	399 034		738 647	Автомобили пассажирские подержанные в специализированных магазинах
Мамандандырылған дүкендерде мамандандырылған жолғаушылардың жаңа автомобильдері және жолсыз келіп құралдары (салмағы 3,5 тоннадан артық емес)	2 752 374	2 149	12 824			811 141	Автомобили специализированные пассажирские новые и средства транспорта внедорожные (весом не более 3,5 тонны) в специализированных магазинах
Мамандандырылған дүкендерде мамандандырылған жолғаушылардың ұсталған автомобильдері және жолсыз келіп құралдарымен (салмағы 3,5 тоннадан артық емес)	34 482	1 453	8 664			9 330	Автомобили специализированные пассажирские подержанные и средства транспорта внедорожные (весом не более 3,5 тонны) в специализированных магазинах

Жалғасы	Қазақстан Республикасы						Продолжение
	Ақмола	Ақтөбе	Алматы	Атырау	Батыс Қазақстан	Батыс Қазақстан	
Интернет арқылы автомобильдер және жеңіл автокөлік құралдары	2 120 618	109 391	906 917	1 024	25 014	25 014	Автомобили и средства автотранспортные легковые через Интернет
Басқа топтамаларға енгізілмеген автомобильдер және жеңіл автокөлік құралдары	29 188 280	8 073	2 684 298	2 012 159	336 514	336 514	Автомобили и средства автотранспортные легковые прочие, не включенными в другие группировки
Мамандандырылған дүкендерде жүк машиналарымен, тіркемелермен, жартылай тіркемелермен және автобустар тіркемелермен және автобустар	14 853 192	76 040	1 071 007	10 000	302 781	302 781	Грузовики, прицепы, полуприцепы и автобусы в специализированных магазинах
Мамандандырылған дүкендерде тұрғын үйге арналған автофургондар және автотіркемелер, дөңгелекті үйлер	1 073 776						Автофургоны и автоприцепы для жилья, дома на колесах в специализированных магазинах
Интернет арқылы өзге де автомобильдер	1 642 312						Автомобили прочие через Интернет
Мамандандырылған дүкендерде өзге автомобильдер	294 845						Автомобили прочие в специализированных магазинах
Мамандандырылған дүкендерде шиналар	17 109 455	647 456	334 562	223 394	1 064 490	770 150	Шины в специализированных магазинах
Мамандандырылған дүкендерде өзге де автомобильдерге арналған бөлшектер және керек-жарақтар	44 929 814	1 703 390	2 648 893	924 900	2 545 056	1 685 541	Части и принадлежности для автомобилей прочие в специализированных магазинах
Интернет арқылы автомобильдерге арналған бөлшектер және керек-жарақтар	2 305 742	60 705	93 556	107	201 419	83 571	Детали и принадлежности для автомобилей через Интернет
Сәлемдемелік сату фирмасы арқылы автомобильдерге арналған бөлшектер және керек-жарақтар	3 114 191	101 114	13 502	94 903	475 799	475 799	Детали и принадлежности для автомобилей через фирмы по сыпальной торговле

Жалғасы	Қазақстан Республикасы					Продолжение				
	Ақмола	Ақтөбе	Алматы	Атырау	Батыс Қазақстан					
Басқа топтамаларға енгізілмеген, автомобильдерге арналған бөлшектер және керек-жарақтар	9 869 663	1 106	329 996	1 080 241	1 690 385	Детали и принадлежности для автомобилей прочие, не включенные в другие группировки				
Мамандандырылған дүкендерде мотоциклдер және оларға жататын бөлшектер және керек-жарақтар	750 528	11 860		17 034	4 006	Мотоциклы и относящиеся к ним детали и принадлежности в специализированных магазинах				
Мамандандырылған дүкендерде мотоциклдер және оларға жататын бөлшектер және керек-жарақтар	8 357					Мотоциклы и относящиеся к ним детали и принадлежности				
Компьютерлер, шалғай жабдықтар және бағдарламалық қамтамасыз ету	74 292 064	6 058 103	2 506 758	2 231 371	2 096 345	Компьютеры, периферийные оборудование и программные обеспечения				
Электр байланысының жабдықтары	31 606 910	280 847	145 562	1 445 678	331 148	Оборудование электросвязи				
Аудио- және бейнежазаба аппаратуралары	39 675 672	713 270	2 507 666	1 334 355	1 198 002	Аудио- и видеопаратура				
Темірден жасалған тауарлар	8 267 613	62 698	49 219	554 481	1 503 349	Товары скляные				
Сыр, лак және эмальдар	21 771 719	536 316	1 103 102	710 803	1 161 235	Краски, лаки и эмали				
Табақ шыны	3 510 349	72 149	87 898	18 186	20 563	Стекло листовые				
Көгалдар мен бақтарға арналған жабдықтар	44 600		24 300			Оборудование для газонов и садов				
Жылыту және су құбыры жабдықтары, пайдалану материалдары мен керек-жарақтар	11 193 147	181 669	332 614	50 521	784 628	Оборудование отопительные и водопроводные, материалы эксплуатационные и принадлежности				
Санитарлық-техникалық жабдықтар	19 777 445	279 139	342 478	527 966	1 161 555	Оборудование санитарно-технические				
Қол аспабы	8 663 830	70 675	175 613	107 003	1 116 573	Инструменты ручные				
Басқа топтамаларға енгізілмеген құрылыс материалдары	76 147 182	1 741 829	3 040 243	7 060 197	2 441 074	Материалы строительные, не включенные в другие группировки				

Жалғасы	Продолжение						
	Қазақстан Республикасы	Ақмола	Ақтөбе	Алматы	Атырау	Батыс Қазақстан	Товары текстілініыне
Тоқыма тауарлары	63 572 792	903 890	5 688 269	583 648	494 476	3 388 417	Товары текстілініыне
Торлы перделер және шымылдықтар	19 220 516	243 983	643 602	186 968	735	137 244	Портьеры и занавеси сетчатые
Тұсақаздар және еден жабындары, кілем және кілем бұйымдары	21 137 541	435 541	901 921	482 801	708 356	887 187	Обои и покрытия напольные, ковры и изделия ковровые
Электрлі тұрмыстық құралдар	70 192 695	1 655 837	5 460 541	4 461 201	3 613 691	2 708 328	Приборы электрические бытовые
Жиһаз	46 893 448	1 175 762	4 408 901	1 029 751	1 668 084	2 206 525	Мебель
Жарықтандыру құралдары	18 397 691	440 641	238 163	401 753	996 069	364 761	Приборы осветительные
Ағаштан, тоздан жасалған бұйымдар және өрілген бұйымдар	3 313 152	28 712	8 041	40 406	239 355	36 893	Изделия из дерева, пробки и изделия плетеные
Музыкалық аспаптар мен пар-титуралар	1 041 042	1 880	212 530	16 198	85 229	24 036	Инструменты и партитуры музыкальные
Басқа топтамаларға енгізілмеген фаянс ыдыстар, шыныдан, фарфор және қыштан жасалған бұйымдар, пышақ бұйымдары мен құралдар, электрлі емес тұрмыстық жабдықтар және бұйымдар	14 476 023	214 420	583 737	725 801	153 288	119 317	Изделия из стекла, фарфора и керамики, изделия ножовые и приборы, оборудование и изделия неэлектрические бытовые, не включенные в другие категории
Кітаптар	17 106 569	2 296 638	187 997	325 797	208 941	323 812	Книги
Газет және журналдар	6 984 037	151 436	315 469	626 534	38 434	34 231	Газеты и журналы
Кеңсе тауарлары	21 050 074	895 510	617 666	683 092	686 021	606 067	Товары канцелярские
Музыкалық және бейнежазбалар	6 469 472	91 532	349 373	233 520	143 118	378 344	Музыкальные и видеозаписи
Велосипедті қоса, басқа топтамаларға енгізілмеген спорт тауарлары	21 387 651	404 195	549 903	236 623	72 799	325 381	Товары спортивные, включая велосипеды
Кемпинг жабдықтары	1 518 773	3 723	4 022	5 426	9 241	14 021	Оборудование кемпингов

Жалғасы	Продолжение						
	Қазақстан Республикасы	Ақмола	Ақтөбе	Алматы	Атырау	Батыс Қазақстан	
Фотоаппаратура, оптикалық және дәл құралдар, жабдықтар	10 380 195	105 132	1 009 217	142 208	201 210	148 021	фотоаппаратура, оборудование и приборы оптические и точные, услуги оптиков
Тазалағыш құралдар	31 120 011	523 686	1 035 919	646 376	1 049 598	293 337	Средства чистящие
Тұрмыстық сұйық отын, баллондағы газ, көмір, ағаш отын	73 398 467	1 656 874	533 647	2 954 937	1 269 309	149 817	Топливо бытовое жидкие, газы в баллонах, уголь, топливо древесные
ағаш отыны	292 401			136 238		86 129	топливо древесное
тас көмір	5 695 278	413 888		1 169 432		63 688	уголь каменный
лигнит (қоңыр көмір)	148 961	631		4 970			лигнит (уголь бурый)
сұйық немесе газ тәрізді күйдегі табиғи газ	12 033	1 901					газ природный в жидком или газообразном состоянии
Басқа топтамаларға енгізілмеген, тұрмыстық мақсаттағы өзге де азық-түлік емес тауарлардан басқа	40 506 870	33 285	448 054	251 216	100 817	91 026	Товары непродовольственные бытового назначения прочие, не включенные в другие группы-товары
Басқа топтамаларға енгізілмеген, ауыл шаруашылығы шикізаттары	464 301	2 130		115 722			Сырье сельскохозяйственные, не включенные в другие группы-товары
Басқа топтамаларға енгізілмеген, машиналар және жабдықтар	5 823 104	115 819	7 651	426 578	435 393	153 787	Машины и оборудование, не включенные в другие группы-товары
Басқа топтамаларға енгізілмеген, тұтынуға арналмаған азық-түлік емес тауарлар	37 587 764	3 304 522	678 131	812 570	3 336 822	1 669 750	Товары непродовольственные потребительского назначения, не включенные в другие группы-товары
Антиқарлық тауарлар	78 055		1 053				Товары антикварные
Ұсталған кітаптар	87 943	4 450	658	5 026	120	12 018	Книги подержанные
Өзге де ұсталған тауарлар	1 846 199	60 927		15 678		80 244	Товары подержанные прочие

Жалғасы	Продолжение						
	Жамбыл	Қаратанды	Қостанай	Қызылорда	Маңғыстау	Оңтүстік Қазақстан	
Бөлек сауда көлемі, барлығы	58 957 391	266 942 536	76 432 681	52 772 098	45 691 241	104 936 785	Объем розничной торговли, всего
Азық-түлік тауарлар	22 643 814	133 133 937	28 131 000	28 344 129	13 366 597	34 815 159	Продовольственные товары
Жемістер және кекеністер	2 057 984	11 048 108	2 428 151	3 865 092	812 097	3 666 136	Фрукты и овощи свежие
Қайта өңделген жемістер мен кекеністер	549 656	2 799 336	344 350	100 349	587 129	320 449	Фрукты и овощи переработанные
Ет	1 771 824	18 686 602	3 486 657	7 099 650	3 131 627	7 580 738	Мясо
Ет өнімдері	498 467	12 435 375	1 009 261	892 585	195 244	1 623 743	Продукты мясные
Балықтар, шаян терізділер мен балықылдақ денелілер	112 253	2 667 582	695 437	379 865	178 307	510 940	Рыба, ракообразные и моллюски
Нан-тоқаш өнімдері	935 941	15 485 459	2 028 157	931 470	584 867	1 139 044	Изделия хлебобулочные
Қанттан жасалған кондитерлік өнімдер	676 023	4 860 560	1 552 738	373 290	429 122	1 576 683	Изделия кондитерские из сахара
Сүт өнімдері	1 265 997	13 725 891	1 479 317	1 962 008	1 033 014	1 754 062	Продукты молочные
Жұмыртқалар	264 462	3 037 493	545 498	210 951	356 585	434 642	Яйца
Кофе, шай, какао және дәмдеуіштер	624 262	4 145 964	1 226 807	650 387	395 004	785 132	Кофе, чай, какао и специй
Май және ас тоң майлары	795 530	5 819 813	1 229 962	1 854 293	513 028	2 034 084	Масла и жиры пищевые
өсімдік майы	500 949	4 136 789	1 050 886	1 687 317	408 368	1 658 350	масло растительное
Гомогенделген және диеталық тамақ өнімдері	125 561	162 679	160 405	83 507	88 634	151 950	Продукты пищевые гомогенизированные и диетические
Басқа топтамаларға енгізілмеген тамақ өнімдері	5 017 101	23 853 894	4 555 940	6 886 094	2 238 869	4 038 293	Продукты пищевые, не включенные в другие группировки
күріш	188 529	2 186 598	232 885	2 477 296	232 223	284 788	рис
ұн	2 049 316	5 911 530	1 000 642	1 692 309	533 458	1 204 605	мука
жарма	135 834	1 915 847	246 502	148 992	214 622	228 848	крупа
қант	1 841 365	6 217 024	830 705	1 375 200	463 181	1 655 052	сахар
ас тұзы	112 196	303 758	29 045	62 415	75 173	14 750	соль пищевая

Жалғасы	Продолжение						
	Жамбыл	Қарағанды	Қостанай	Қызылорда	Маңғыстау	Оңтүстік Қазақстан	
Алкогольді ішімдіктер	2 315 077	8 101 955	4 859 875	1 687 828	1 558 043	5 134 348	Напитки алкогольные
коньяк	47 343	1 024 906	377 734	107 053	240 902	766 135	коньяк
виски	588	40 585			2 756	3 908	виски
арақ	1 210 358	2 523 214	1 746 125	248 207	120 781	2 729 385	водка
ликерлер және өзге де спиртті сусындар	202 118	148 796		52 303	129 319	50 795	ликеры и прочие алкогольные напитки
сыра	273 420	1 699 254	1 706 722	897 355	389 583	268 294	пиво
шампан	201 513	496 580	152 436	66 814	86 189	490 382	шампанское
табиғи жүзім шарабы; жүзім шырыны	377 972	1 719 109	714 283	213 330	394 658	813 732	вино виноградное натуральное; сусло виноградное
Өзге де сусындар	1 674 033	4 484 691	1 517 753	918 858	781 652	2 337 804	Напитки прочие
Темекі бұйымдары	3 959 643	1 818 535	1 010 692	447 902	483 375	1 727 111	Изделия табачные
Азық-түлік емес тауарлар	36 313 577	133 808 599	48 301 681	24 427 969	32 324 644	70 121 626	Непроизводительные товары
Мамандандырылған дүкендерде және жолаушылар автомобильдері		2 504 242	2 766 457	578 049	95 342	2 605 239	Автомобили пассажирские новые в специализированных магазинах
Мамандандырылған дүкендерде ұсталған жолаушылар автомобильдері	8 227	981 788	56 961	560 117			Автомобили пассажирские подержанные в специализированных магазинах
Мамандандырылған дүкендерде мамандандырылған жолаушылардың жаңа автомобильдері және жолсыз көлік құралдарымен (салмағы 3,5 тоннадан артық емес) Интернет арқылы автомобильдер және жеңіл авиалық құралдары		20 168			133 804		Автомобили специализированные пассажирские новые и средстве транспортные внедорожные (весом не более 3,5 тонн) в специализированных магазинах
			5 285			421	Автомобили и средства автотранспортные легковые через Интернет

Жалғасы	Продолжение						
	Жамбыл	Қаратанды	Қостанай	Қызылорда	Маңғыстау	Оңтүстік Қазақстан	
Басқа топтамаларға енгізілмеген автомобильдер және жеңіл автокөлік құралдары	3 634	1 140 641	196 131		1 444 694	2 331 464	Автомобили и средства автотранспортные легковые прочие, не включенными в другие группировки
Мамандандырылған дүкендерде жүк машиналарымен, тіркемелермен, жартылай тіркемелермен және автобустар	12 948	4 852		23 890			Грузовики, прицепы, полуприцепы и автобусы в специализированных магазинах
Мамандандырылған дүкендерде тұрғын үйге арналған автофургондар және авто-тіркемелер, деңгелекті үйлер		3 471			49 800	514	Автофургоны и автоприцепы для жилья, дома на колесах в специализированных магазинах
Мамандандырылған дүкендерде езге автомобильдер						167 942	Автомобили прочие в специализированных магазинах
Мамандандырылған дүкендерде шиналар	404 323	1 078 767	768 130	109 801	342 401		Шины в специализированных магазинах
Мамандандырылған дүкендерде езге де автомобильдерге арналған бөлшектер және керек-жарақтар	1 033 859	4 170 155	749 865	426 773	851 433	769 411	Части и принадлежности для автомобилей прочие в специализированных магазинах
Интернет арқылы автомобильдерге арналған бөлшектер және керек-жарақтар	31 844	28 837	388 109		93 224	59 121	Детали и принадлежности для автомобилей через Интернет
Селемдемелік сату фирмасы арқылы автомобильдерге арналған бөлшектер және керек-жарақтар	18 203	53 458	50 279	36 144	41 042	208 583	Детали и принадлежности для автомобилей через фирмы по сылочной торговле
Басқа топтамаларға енгізілмеген, автомобильдерге арналған бөлшектер және керек-жарақтар	140	2 683 784	183 135		358 658	4 703	Детали и принадлежности для автомобилей прочие, не включенные в другие группировки

Жалғасы	Продолжение						
	Жамбыл	Қарағанды	Қостанай	Қызылорда	Маңғыстау	Оңтүстік Қазақстан	
Мамандандырылған дүкендерде мотоциклдер және оларға жататын бөлшектер және керек-жарақтар	11 555					17 378	Мотоциклы и относящиеся к ним детали и принадлежности в специализированных магазинах
Компьютерлер, шалғай жабдықтар және бағдарламалық қамтамасыз ету	1 049 574	3 016 472	2 118 961	772 621	1 241 547	1 417 793	Компьютеры, периферийные оборудование и программные обеспечение
Электр байланысының жабдықтары	152 391	3 017 267	297 979	365 298	769 827	4 289 929	Оборудование электросвязи
Аудио- және бейнежазба аппаратуралары	466 989	4 593 018	990 506	519 427	936 869	1 633 301	Аудио- и видеопаратура
Темірден жасалған тауарлар	19 864	789 048	96 476	23 574	132 403	475 088	Товары скобяные
Сыр, лак және эмальдар	598 060	1 314 550	426 392	305 125	745 879	1 076 305	Краски, лаки и эмали
Табақ шыны	56 941	42 365	8 703	7 013	22 556	153 118	Стекло листовые
Көгалдар мен бақтарға арналған жабдықтар		6 616	6 770				Оборудование для газонов и садов
Жылыту және су құбыры жабдықтары, пайдалану материалдары мен керек-жарақтар	229 216	486 667	49 940	17 707	112 328	995 668	Оборудование отопительные и водопроводные, материалы эксплуатационные и принадлежности
Санитарлық-техникалық жабдықтар	96 617	1 884 682	225 304	11 241	504 689	275 462	Оборудование санитарно-технические
Қол аспабы	26 561	601 170	191 235	20 018	134 729	327 603	Инструменты ручные
Басқа топтамаларға енгізілмеген құрылыс материалдары	877 323	3 001 128	2 514 491	849 161	1 776 226	2 400 647	Материалы строительные, не включенные в другие группировки
Тоқыма тауарлары	490 754	2 532 393	621 371	232 827	971 120	877 477	Товары текстильные
Торлы перделер және шымылдықтар	55 906	680 962	128 544	85 386	2 300	189 373	Портьеры и занавеси сетчатые

Жалғасы	Продолжение						
	Жамбыл	Қаратанды	Қостанай	Қызылорда	Маңғыстау	Оңтүстік Қазақстан	
Тұсқағаздар және еден жабындары, кілем және кілем бұйымдары	51 664	3 214 326	863 478	252 526	513 616	1 103 912	Обои и покрытия напольные, ковры и изделия ковровые
Электрлі тұрмыстық құралдар	1 882 185	5 887 895	1 823 669	616 470	2 272 589	2 776 584	Приборы электрические бытовые
Жиназ	1 993 522	2 614 537	1 360 248	636 515	1 197 879	905 841	Мебель
Жарықтандыру құралдары	71 092	770 515	356 643	42 768	128 273	232 519	Приборы осветительные
Ағаштан, тоздан жасалған бұйымдар және өрілген бұйымдар	2 801	92 709	20 582	1 300	38 813	71 693	Изделия из дерева, пробки и изделия плетеные
Музыкалық аспаптар мен пар-тиуралар		31 900	10 326	540		15 682	Инструменты и партитуры музыкальные
Басқа топтамаларға енгізілмеген фаянс ыдыстар, шыныдан, фарфор және қыштан жасалған бұйымдар, пышақ бұйымдары мен құралдар, электрлі емес тұрмыстық жабдықтар және бұйымдар	157 088	3 921 974	243 133	275 393	370 405	602 264	Посуды фаянсовые, изделия из стекла, фарфора и керамики, изделия ножевые и приборы, обору-дование и изделия электриче-ские бытовые, не включенные в другие категории
Кітаптар	197 188	586 421	244 289	68 960	79 982	299 710	Книги
Газет және журналдар	85 141	845 169	89 650	40 212	25 256	414 078	Газеты и журналы
Кеңсе тауарлары	679 435	1 337 056	512 797	273 394	478 507	815 591	Товары канцелярские
Музыкалық және бейнежазба-лар	295 066	466 523	138 671	11 838	47 521	213 171	Музыкальные и видеозаписи
Велосипедті қоса, басқа топтамаларға енгізілмеген спорт тауарлары	397 612	1 290 486	187 939	87 619	304 484	634 430	Товары спортивные, включая велосипеды
Кемпинг жабдықтары		29 155	2 780	49	500	32 954	Оборудование кемпингов
Ойындар және ойыншықтар	176 325	854 456	337 820	96 020	566 034	139 498	Игры и игрушки
Почталық маркалар және монеталар	4 677	387	244		35 908	25 407	Марки почтовые и монеты

Жалғасы	Продолжение						
	Жамбыл	Қарағанды	Қостанай	Қызылорда	Маңғыстау	Оңтүстік Қазақстан	
Жәдігерлер және суреттер	210 450	166 388	22 593	8 460	281 092	20 565	Сувениры и картины
Кіім	1 146 401	29 090 499	3 099 711	1 693 055	614 028	4 706 050	Одежда
Аяқ киім	1 038 627	11 485 621	943 911	1 720 494	701 697	1 931 390	Обувь
Теріден жасалған бұйымдар мен жол керек-жарақтары	18 364	795 051	102 571	47 841	53 495	108 634	Изделия из кожи и принадлежности дорожные
фармацевтикалық тауарлар	3 065 049	6 983 100	5 553 072	1 002 993	339 346	7 236 329	Товары фармацевтические
Медициналық және ортопедиялық тауарлар	1 035 032	1 655 026	1 004 783	266 919	33 033	1 933 415	Товары медицинские и ортопедические
Косметикалық тауарлар және деретханалық керек-жарақтар	1 111 068	4 099 300	920 525	386 415	307 502	1 127 638	Товары косметические и принадлежности туалетные
Гүлдер, өсімдіктер және тұқымдар	181 643	131 935	26 231	16 610	12 036	144 785	Цветы, растения и семена
Тыңайтқыштар және агрохимиялық өнімдер	1 397	6 788	1 064	2 840	15 645	13 312	Удобрения и продукты агрохимические
Үй жануарлары және оларға арналған азықтар	351 817	225 288	102 861	733 694		255 564	Животные домашние и корма для них
Мотор отындары	12 390 136	17 641 703	6 773 327	9 123 211	7 806 138	20 878 057	Топливо моторные
мотор отыны (бензин, соның ішінде авиациялық)	8 040 669	13 853 164	4 532 848	6 688 329	4 609 270	16 202 397	топливо моторное (бензин, в том числе авиационный)
газольдәр (дизельдік отын)	3 898 592	3 201 796	1 346 012	1 804 325	1 920 673	3 118 585	газольт (топливо дизельное)
оттық мазут							мазут топочный
сұйылтылған пропан және бутан	355 089	164 427	18 418	613 325	781 750	1 265 618	пропан и бутан сжиженные
майлайтын материалдар	95 786	422 316	876 049	37 232	494 445	291 457	материалы смазочные
Сағаттар және зәгерлік бұйымдар	273 555	693 005	268 896	201 600	133 819	390 904	Часы и изделия ювелирные
Фотоаппаратура, оптикалық және дөл құралдар, жабыдықтар	203 165	521 111	96 334	29 019	325 882	258 943	фотоаппаратура, оборудование и приборы оптические и точные, услуги оптиков
Тазаалағыш құралдар	743 204	2 717 739	903 485	687 951	300 167	1 024 830	Средства чистящие

Жалғасы		Жамбыл	Қарағанды	Қостанай	Қызылорда	Маңғыстау	Оңтүстік Қазақстан	Продолжение
Тұрмыстық сұйық отын, баллондағы газ, көмір, ағаш отын	1 392 602	163 822	8 860 561	616 364	212 351	996	Топливо бытовое жидкие, газы в баллонах, уголь, топливо древесные	
ағаш отыны	1 247						топливо древесное	
тас көмір	300 120		478 900	367 750			уголь каменный	
лигнит (қоңыр көмір)							лигнит (уголь бурый)	
сұйық немесе газ тәрізді күйдегі табиғи газ							газ природный в жидком или газообразном состоянии	
Басқа топтамаларға енгізілмеген, тұрмыстық мақсаттағы өзге де азық-түлік емес тауарлардан басқа	187 699	723 787	404 306	454 548	93 017		Товары непродовольственные бытового назначения прочие, не включенные в другие группировки	
Басқа топтамаларға енгізілмеген, ауыл шаруашылығы шикізаттары		28					Сырье сельскохозяйственные, не включенные в другие группировки	
Басқа топтамаларға енгізілмеген, машиналар және жабдықтар	25 641	65 880	36 188	21 916	119 374	397 033	Машины и оборудование, не включенные в другие группировки	
Басқа топтамаларға енгізілмеген, тұтынуға арналмаған азық-түлік емес тауарлар	1 291 430	42 033	136 556	66 263	4 360 265	543 390	Товары непродовольственные непродовольственного назначения, не включенные в другие группировки	
Антикварлық тауарлар			4 102			4 129	Товары антикварные	
Ұсталған кітаптар	7 572	1 523	1 093			26 112	Книги подержанные	
Өзге де ұсталған тауарлар		18 962	6 218			7 470	Товары подержанные прочие	

Жалғасы	Продолжение					
	Павлодар	Солтүстік Қазақстан	Шығыс Қазақстан	Астана қаласы	Алматы қаласы	
Бөлшек сауда көлемі, барлығы	95 921 227	52 313 744	227 905 672	203 693 517	899 326 660	Объем розничной торговли, всего
Азық-түлік тауарлар	38 197 546	14 784 466	92 728 110	78 240 656	289 628 626	Продовольственные товары
Жемістер және көкөністер	2 166 277	807 907	7 257 973	5 927 131	16 015 566	Фрукты и овощи свежие
Қайта өңделген жемістер мен көкөністер	111 977	180 650	1 217 779	3 631 899	6 066 385	Фрукты и овощи переработанные
Ет	9 571 382	1 859 213	12 829 892	5 695 393	24 969 522	Мясо
Ет өнімдері	1 215 447	1 041 638	3 350 801	6 039 835	8 669 041	Продукты мясные
Балықтар, шаян терізілген мен былықтақ денелілер	712 874	230 308	3 411 625	1 841 999	8 022 794	Рыба, ракообразные и моллюски
Нан-тоқаш өнімдері	2 342 678	1 393 765	6 107 297	11 550 439	23 884 249	Изделия хлебобулочные
Қанттан жасалған кондитерлік өнімдер	1 724 811	1 023 254	6 273 855	4 894 128	15 704 633	Изделия кондитерские из сахара
Сүт өнімдері	4 434 373	732 868	9 740 255	6 080 126	28 326 833	Продукты молочные
Жұмыртқалар	1 059 169	76 811	2 051 288	1 134 900	5 096 608	Яйца
Кофе, шай, какао және дәмдеуіштер	659 282	721 541	3 421 126	3 154 328	8 209 219	Кофе, чай, какао и специй
Май және ас тоқ майлары	2 338 485	490 614	3 635 946	4 080 479	18 336 012	Масла и жиры пищевые
өсімдік майы	662 842	304 276	2 860 865	1 469 690	12 073 537	масло растительное
Гомогенделген және диеталық тамақ өнімдері	125 684	33 972	131 352	496 138	1 250 225	Продукты пищевые гомогенизированные и диетические
Басқа топтамаларға енгізілмеген тамақ өнімдері	4 629 552	1 674 738	9 717 660	11 844 043	42 402 503	Продукты пищевые, не включенные в другие группировки
күріш	643 155	59 089	278 179	523 937	3 389 897	рис
ұн	587 766	384 351	2 350 453	812 872	4 994 833	мука
жерма	675 750	29 606	327 588	737 670	1 017 520	крупы
қант	1 047 310	601 929	3 401 109	3 186 619	10 823 988	сахар
ас тұзы	24 594	20 253	27 493	111 043	84 304	соль пищевая
Алкогольді ішімдіктер	4 894 818	3 106 054	14 274 594	7 064 453	42 855 543	Напитки алкогольные
коньяк	525 678	198 909	1 770 892	578 127	1 537 012	коньяк

Жалғасы	Продолжение				
	Павлодар	Солтүстік Қазақстан	Шығыс Қазақстан	Астана қаласы	Алматы қаласы
виски	46 328	6 052	7 944	8 177	9 721
арақ	1 275 935	777 159	3 676 792	2 582 745	8 696 947
ликерлер және өзге де спиртті сусындар	905 481	5 444	12 567	253 471	962 199
сыра	1 160 807	1 513 486	6 072 174	1 922 632	13 912 527
шампан	191 254	154 752	1 070 089	595 730	5 278 465
табиғи жүзім шарабы; жүзім шырыны	491 350	253 114	1 318 578	1 083 574	11 853 261
Өзге де сусындар	834 877	852 622	3 325 922	2 323 834	16 188 242
Темекі бұйымдары	1 375 860	558 511	5 980 745	2 481 531	23 631 251
Азық-түлік емес тауарлар	57 723 681	37 529 278	135 177 562	125 452 861	609 698 034
Мамандандырылған дүкендерде жаңа жоллаушылар автомобильдері	979 290	179 953	1 610 294	4 534 446	41 915 259
Мамандандырылған дүкендерде ұсталған жоллаушылар автомобильдері	159 530	210	478 332	735	1 732 866
Мамандандырылған дүкендерде мамандандырылған жоллаушылардың жаңа автомобильдері және жолсыз көлік құралдары (салмағы 3,5 тоннадан артық емес)	3 253	9 755	18 312		1 740 968
Мамандандырылған дүкендерде мамандандырылған жоллаушылардың ұсталған автомобильдері және жолсыз көлік құралдарымен (салмағы 3,5 тоннадан артық емес)	2 198	113	12 413		311
Интернет арқылы автомобильдер және жеңіл автокөлік құралдары	115	76	476 024		596 351

Жалғасы	Продолжение					
	Павлодар	Солтүстік Қазақстан	Шығыс Қазақстан	Астана қаласы	Алматы қаласы	
Басқа топтамаларға енгізілмеген автотомобильдер және жеңіл автокөлік құралдары	768 107	1 321 470	642 388	272 605	15 206 528	Автомобили и средства автотранспортные легковые прочие, не включенными в другие группировки
Мамандандырылған дүкендерде жүк машиналарымен, тіркемелермен, жар-тылай тіркемелермен және авто-бустар	265 177	481 284	5 140 071	27 387	7 437 755	Грузовики, прицепы, полуприцепы и автобусы в специализированных магазинах
Мамандандырылған дүкендерде тұрғын үйге арналған автофургондар және автотіркемелер, деңгелекті үйлер			14 090		1 009 886	Автофургоны и автоприцепы для жилья, дома на колесах в специализированных магазинах
Интернет арқылы өзге де автомобильдер			16 041	16 201	1 610 070	Автомобили прочие через Интернет
Мамандандырылған дүкендерде өзге автомобильдер				104 116	132 337	Автомобили прочие в специализированных магазинах
Мамандандырылған дүкендерде шиналар	1 017 312	421 836	1 959 662	1 208 694	6 590 535	Шины в специализированных магазинах
Мамандандырылған дүкендерде өзге де автомобильдерге арналған бөлшектер және керек-жарақтар	2 239 666	894 506	6 249 213	2 925 256	15 111 897	Части и принадлежности для автотомобилей прочие в специализированных магазинах
Интернет арқылы автомобильдерге арналған бөлшектер және керек-жарақтар	17 970	127 929	28 463	183 880	907 007	Детали и принадлежности для автотомобилей через Интернет
Сәлемдемелік сату фирмасы арқылы автомобильдерге арналған бөлшектер және керек-жарақтар	169 861	5 000	21 080	31 942	1 793 281	Детали и принадлежности для автотомобилей через фирмы почтовой торговли
Басқа топтамаларға енгізілмеген, автотомобильдерге арналған бөлшектер және керек-жарақтар	255 822	17 733	352 405	627 332	2 219 976	Детали и принадлежности для автотомобилей прочие, не включенные в другие группировки
Мамандандырылған дүкендерде мотоциклдер және оларға жататын бөлшектер және керек-жарақтар			74 268	395 204	219 223	Мотоциклы и относящиеся к ним детали и принадлежности в специализированных магазинах

Жалғасы	Продолжение				
	Павлодар	Солтүстік Қазақстан	Шығыс Қазақстан	Астана қаласы	Алматы қаласы
Мамандандырылған дүкендерде мотоциклдер және оларға жататын бөлшектер және керек-жарақтар	1 150		6 800		407
Компьютерлер, шалғай жабдықтар және бағдарламалық қамтамасыз ету	2 360 532	1 740 703	5 065 956	6 478 702	34 666 985
Электр байланысының жабдықтары	776 814	119 073	3 592 831	4 865 383	9 328 137
Аудио- және бейнежазба аппарату-ралары	1 656 923	2 168 338	4 040 728	4 328 818	8 992 872
Темірден жасалған тауарлар	227 382	80 962	462 760	1 609 952	2 073 013
Сыр, лак және эмальдар	1 246 858	306 753	1 798 274	1 155 851	8 759 144
Табақ шыны	162 074	26 866	157 006	233 111	2 262 799
Көгалдар мен бақтарға арналған жабдықтар			4 842	2 072	
Жылыту және су құбыры жабдықтары, пайдалану материал-дары мен керек-жарақтар	279 369	68 485	526 582	1 842 311	3 808 768
Санитарлық-техникалық жабдықтар	382 921	441 936	1 356 339	3 517 847	8 032 100
Қол аспабы	381 533	189 447	566 338	1 675 130	3 055 943
Басқа топтамаларға енгізілмеген құрылыс материалдары	2 647 982	1 811 384	7 772 844	9 274 520	19 544 541
Тоқыма тауарлары	4 573 135	139 042	2 174 798	2 147 226	37 753 949
Торлы перделер және шымылдықтар	424 999	38 477	438 406	671 486	15 292 145
Тұсқағаздар және еден жабындары, кілем және кілем бұйымдары	726 362	201 666	2 809 011	1 713 528	6 271 646
Электрлі тұрмыстық құралдар	3 085 575	3 024 775	8 166 500	5 388 009	17 368 846
Жиһаз	704 531	1 145 576	4 984 746	5 646 116	15 214 914
Жарықтандыру құралдары	719 950	728 045	608 493	569 214	11 728 792
Ағаштан, тоздан жасалған бұйымдар және өрілген бұйымдар	2 448	12 122	43 106	308 047	2 366 124

Жалғасы		Продолжение				
Павлодар	Солтүстік Қазақстан	Шығыс Қазақстан	Астана қаласы	Алматы қаласы		
12 465	21	54 657	202 272	373 306	Инструменты и партитуры музыкальные	
Музыкалық аспаптар мен партитуралар						
Басқа топтамаларға енгізілмеген					Посуды фаянсовые, изделия из стекла, фарфора и керамики, изделия	
фаянс ыдыстар, шыныдан, фарфор және қыштан жасалған бұйымдар, пышақ бұйымдары мен құралдар, электрлі емес тұрмыстық жабдықтар және бұйымдар	660 416	1 166 437	995 217	3 870 258	ножевые и приборы, оборудование и изделия неэлектрические бытовые, не включенные в другие категории	
Кітаптар	279 079	807 322	3 672 481	7 447 812	Книги	
Газет және журналдар	195 729	1 139 497	597 227	2 282 393	Газеты и журналы	
Қеңсе тауарлары	745 246	3 256 150	2 397 336	6 730 923	Товары канцелярские	
Музыкалық және бейнежазбалар	16 011	1 442 271	221 459	2 394 373	Музыкальные и видеозаписи	
Велосипедті қоса, басқа топтамаларға енгізілмеген спорт тауарлары	719 129	1 873 189	1 043 406	12 163 935	Товары спортивные, включая велосипеды	
Кемпинг жабдықтары	3 096	58 000		1 355 806	Оборудование кемпингов	
Ойындар және ойыншықтар	309 411	1 009 252	631 641	9 946 404	Игры и игрушки	
Почталық маркалар және монеталар			160 204		Марки почтовые и монеты	
Жеделерлер және суреттер	215 306	55 439	368 153	2 319 493	Сувениры и картины	
Кім	3 745 468	1 029 533	8 497 520	52 253 930	Одежда	
Аяқ киім	2 161 252	317 489	5 123 255	28 279 395	Обувь	
Теріден жасалған бұйымдар мен жол керек-жарақтары	115 301	160 837	485 762	1 547 665	Изделия из кожи и принадлежности дорожные	
фармацевтикалық тауарлар	3 370 741	2 861 841	7 377 828	15 913 634	Товары фармацевтические	
Медициналық және ортопедиялық тауарлар	520 386	451 702	2 380 268	4 141 792	Товары медицинские и ортопедические	
Косметикалық тауарлар және деретханалық керек-жарақтар	678 526	588 628	4 377 652	25 912 024	Товары косметические и принадлежности туалетные	
Гүлдер, өсімдіктер және тұқымдар	324 903	24 568	589 133	1 406 723	Цветы, растения и семена	
Тыңайтқыштар және агрохимиялық өнімдер	4 376	8 590	174 103	324 493	Удобрения и продукты агрохимические	

Жалғасы	Павлодар	Солтүстік Қазақстан	Шығыс Қазақстан	Астана қаласы	Алматы қаласы	Продолжение
Үй жануарлары және оларға арналған азықтар	8 924	7 527	290 508	387 571	60 901	Животные домашние и корма для них
Мотор отындары	11 584 125	5 860 124	19 587 827	14 565 404	6 239 038	Топливо моторные
мотор отыны (бензин, соның ішінде авиациялық)	8 829 434	4 542 364	16 199 691	12 432 070	3 597 488	топливо моторное (бензин, в том числе авиационный)
газойльдер (дизельдік отын)	1 915 358	1 068 258	2 154 694	1 685 951	1 965 719	газойли (топливо дизельное)
оттық мазут	427 296		5 853			мазут топочный
сұйытылған пропан және буган майлайтын материалдар	59 688	187 463	24 397	97 362	233 016	пропан и буган сжиженные материалы смазочные
Сағаттар және зергерлік бұйымдар	352 349	62 039	1 203 192	350 021	442 815	Часы и изделия ювелирные
	487 623	294 625	755 465	1 021 801	13 692 655	Фотоаппаратура, оборудование и приборы оптические и точные, услуги оптиков
Фотоаппаратура, оптикалық және дәл құралдар, жабдықтар	517 517	177 143	268 839	3 601 333	2 775 121	
Тазалағыш құралдар	1 046 424	348 543	2 027 743	4 612 589	13 158 420	Средства чистящие
Тұрмыстық сұйық отын, баллондағы газ, көмір, ағаш отын	1 499 114	5 902 215	2 216 665	1 156 546	44 813 643	Топливо бытовое жидкие, газы в баллонах, уголь, топливо древесные
ағаш отыны			10 503	56 342	946	топливо древесное
тас көмір	140 019	1 194 345	1 467 579	99 557		уголь каменный
лигнит (қоңыр көмір)	117 641	10 140			15 579	лигнит (уголь бурый)
сұйық немесе газ тәрізді күйдегі табиғи газ					10 132	газ природный в жидком или газообразном состоянии
Басқа топтамаларға енгізілмеген, тұрмыстық максаттағы өзге де азық-түлік емес тауарлардан басқа	87 721	73 727	443 924	148 157	36 776 181	Товары непродовольственные бытового назначения прочие, не включенные в другие группировки
Басқа топтамаларға енгізілмеген, ауыл шаруашылығы шикізаттары					274 989	Сырье сельскохозяйственные, не включенные в другие группировки
Басқа топтамаларға енгізілмеген, машиналар және жабдықтар	106 233	5 200	561 613	497 515	2 847 283	Машины и оборудование, не включенные в другие группировки

Жалғасы	Продолжение				
	Павлодар	Солтүстік Қазақстан	Шығыс Қазақстан	Астана қаласы	Алматы қаласы
Басқа топтамаларға енгізілмеген, тұтынуға арналмаған азық-түлік емес тауарлар	1 925 826	1 360 508	11 775 884	1 797 614	4 486 200
Антикварлық тауарлар	17 186		44 809		6 776
Ұсталған кітаптар	100	2 632	18 586	4 676	3 377
Өзге де ұсталған тауарлар	127 208	108 017	179 390	885	1 153 716
					Товары негродовольственные не-потребительского назначения, не включенные в другие группировки
					Товары антикварные
					Книги подержанные
					Товары подержанные прочие

3.3 2010 жылғы бөлшек сауданың көлемі Объем розничной торговли за 2010 год

Мың теңге	Тыс. тенге					
	Қазақстан Республикасы	Ақмола	Ақтөбе	Алматы	Атырау	Батыс Қазақстан
Бөлшек сауда көлемі, барлығы	3 197 147 799	84 088 175	205 010 940	126 921 782	130 108 975	95 641 285
Азық-түлік тауарлар	1 050 172 581	33 700 262	93 967 184	42 017 095	32 260 380	25 006 004
Жемістер және көкөністер	93 724 223	2 447 408	12 537 408	5 043 352	2 914 416	2 969 488
Қайта өңделген жемістер мен көкөністер	21 672 017	862 262	879 521	263 238	565 842	357 919
Ет	131 593 459	2 324 660	10 749 495	5 720 529	1 663 219	5 222 309
Ет өнімдері	49 410 557	1 563 937	806 350	1 088 662	1 006 489	803 161
Балықтар, шаян теріздлер мен былқылдақ денелілер	27 736 498	906 980	1 289 952	719 158	495 931	340 006
Нан-тоқаш өнімдері	83 637 318	2 479 504	10 049 566	3 127 132	2 041 373	1 865 290
Қанттан жасалған кондитерлік өнімдер	61 664 573	3 576 621	2 152 868	3 238 386	1 581 083	1 757 785
Сүт өнімдері	91 815 568	2 379 519	5 657 084	3 030 198	2 438 123	2 272 913
Жұмыртқалар	24 228 657	1 553 881	2 924 245	1 372 769	810 429	1 303 957
						Рыба, ракообразные и моллюски
						Изделия хлебобулочные
						Изделия кондитерские из сахара
						Продукты молочные
						Яйца

Жалғасы	Қазақстан Республикасы	Ақмола	Ақтөбе	Алматы	Атырау	Батыс Қазақстан	Продолжение
Кофе, чай, какао және дәмдеуіштер	43 948 762	1 664 864	7 544 162	1 767 750	1 611 698	650 545	Кофе, чай, какао и специй
Май және ас тоң майлары	44 632 753	1 277 966	4 448 823	1 726 927	1 015 355	1 140 223	Масла и жиры пищевые
өсімдік майы	30 621 906	1 128 160	2 493 055	1 470 532	643 085	836 235	масло растительное
Гомогенизденген және диеталық тамақ өнімдері	7 273 774	48 595	900 633	204 944	179 450	418 198	Продукты пищевые томогенизированные и диетические
Басқа топтамаларға енгізілмеген тамақ өнімдері	153 645 742	5 117 561	16 455 289	7 417 666	7 897 990	3 462 490	Продукты пищевые, не включенные в другие группировки
күріш	15 509 545	851 490	942 037	526 637	288 761	425 790	рис
ұн	35 838 488	1 092 249	3 096 505	3 009 781	1 122 637	1 506 615	мука
жарма	6 540 596	482 874	912 797	99 013	49 400	87 557	крупа
қант	38 026 870	1 210 825	2 537 628	2 137 435	1 172 878	710 977	сахар
ас тұзы	1 422 871	82 862	183 360	87 192	7 682	16 273	соль пищевая
Алкогольді ішімдіктер	116 409 644	4 161 686	11 341 525	3 069 947	5 256 052	993 551	Напитки алкогольные
коньяк	12 699 837	305 929	1 048 276	686 947	471 209	105 055	коньяк
виски	779 354	25	143 400	24 447		2 881	виски
арақ	31 951 168	1 637 461	2 848 052	905 186	2 252 334	531 205	водка
ликерлер және өзге де спиртті сусындар	1 956 214	20 980	67 561	25 157	130 148	2 381	ликеры и прочие алкогольные напитки
сыра	35 077 944	1 687 693	1 501 354	596 484	982 117	124 094	пиво
шампан	6 508 495	223 416	1 335 336	258 643	70 500	83 104	шампанское
Табиғи жүзім шарабы; жүзім шыршыны	18 660 645	238 317	2 323 610	408 602	487 585	86 785	вино виноградное натуральное; сусло виноградное
Өзге де сусындар	49 217 847	1 813 035	3 698 620	2 042 438	1 722 124	1 009 955	Напитки прочие
Темекі бұйымдары	49 561 189	1 521 783	2 531 643	2 183 999	1 060 806	438 214	Изделия табачные
Азық-түлік емес тауарлар	2 146 975 218	50 387 913	111 043 756	84 904 687	97 848 595	70 635 281	Непродовольственные товары

Жалғасы	Продолжение						
	Қазақстан Республикасы	Ақмола	Ақтөбе	Алматы	Атырау	Батыс Қазақстан	
Мамандандырылған дүкендерде жаңа жолашушылар автомобильдері	85 239 178	195 250	1 602 373	2 602 374	3 845 758	Автомобили пассажирские новые в специализированных магазинах	
Мамандандырылған дүкендерде ұсталған жолашушылар автомобильдері	14 787 167	2 111	400 310	399 034	14 657	Автомобили пассажирские подержанные в специализированных магазинах	
Мамандандырылған дүкендерде мамандандырылған жолашушылардың жаңа автомобильдері және жолсыз көлік құралдары (салмағы 3,5 тоннадан артық емес)	1 717 091					Автомобили специализированные пассажирские новые и средства транспортные внедорожные (весом не более 3,5 тонн) в специализированных магазинах	
Мамандандырылған дүкендерде мамандандырылған жолашушылардың ұсталған автомобильдері және жолсыз көлік құралдарымен (салмағы 3,5 тоннадан артық емес)	542 282					Автомобили специализированные пассажирские поддерживаемые и средства транспортные внедорожные (весом не более 3,5 тонн) в специализированных магазинах	
Интернет арқылы автомобильдер және жеңіл автокөлік құралдары	12 308 492	780	840 582		904 674	Автомобили и средства транспортные легковые через Интернет	
Басқа топтамаларға енгізілмеген автомобильдер және жеңіл автокөлік құралдары	16 366 321		2 523 048	640 042	2 454 902	Автомобили и средства транспортные легковые прочие, не включенными в другие группировки	
Мамандандырылған дүкендерде жүк машиналарымен, тіркелелермен, жартылай тіркелелермен және автобстар	15 468 165	212 725	1 578 638	174 817	292 962	1 131 326	Грузовики, прицепы, полуприцепы и автобусы в специализированных магазинах

Жалғасы	Қазақстан Республикасы	Ақмола	Ақтөбе	Алматы	Атырау	Батыс Қазақстан	Продолжение
Мамандандырылған дүкендерде тұрғын үйге арналған автофургондар және авто-тркемелер, деңгелекті үйлер	1 964 706		25 995				Автофургоны и автоприцепы для жилья, дома на колесах в специализированных магазинах
Интернет арқылы өзге де автомобильдер	6 182 896	751	195 477				Автомобили прочие через Интернет
Мамандандырылған дүкендерде өзге автомобильдер	1 979 159		7 48 244	1 006		6 400	Автомобили прочие в специализированных магазинах
Мамандандырылған дүкендерде шиналар	17 431 601	490 603	1 992 503	271 936	439 099	605 061	Шины в специализированных магазинах
Мамандандырылған дүкендерде өзге де автомобильдерге арналған бөлшектер және керек-жарақтар	75 250 267	3 562 350	6 601 452	1 057 112	2 118 658	1 021 503	Части и принадлежности для автомобилей прочие в специализированных магазинах
Интернет арқылы автомобильдерге арналған бөлшектер және керек-жарақтар	4 430 184	114 310	16 794	209 142	159 154	97 306	Детали и принадлежности для автомобилей через Интернет
Селемдемелік сату фирмасы арқылы автомобильдерге арналған бөлшектер және керек-жарақтар	4 571 494	111 033		24 970	67 605	967 818	Детали и принадлежности для автомобилей через фирмы почтовой торговли
Басқа топтамаларға енгізілмеген, автомобильдерге арналған бөлшектер және керек-жарақтар	16 771 650	397 227	3 540	468 317	1 989 811	4 325	Детали и принадлежности для автомобилей прочие, не включенные в другие группировки
Мамандандырылған дүкендерде мотоциклдер және оларға жататын бөлшектер және керек-жарақтар	1 040 818	10 640			103 098	7 237	Мотоциклы и относящиеся к ним детали и принадлежности в специализированных магазинах

Жалғасы	Қазақстан Республикасы	Ақмола	Ақтөбе	Алматы	Атырау	Батыс Қазақстан	Продолжение
Мамандандырылған дүкендерде мотоциклдер және оларға жататын бөлшектер және керек-жарақтар	27 007	1 516 029	9 355 699	4 386 476	3 319 849	3 066 968	Мотоциклы и относящиеся к ним детали и принадлежности
Компьютерлер, шалғай жабдықтар және бағдарламалық қамтамасыз ету	98 197 731	439 886	1 475 227	206 334	4 040 455	838 187	Компьютеры, периферийные оборудование и программные обеспечение
Электр байланысының жабдықтары	33 019 753	945 608	5 569 655	1 373 987	2 798 886	1 956 815	Оборудование электросвязи
Аудио- және бейнежазаба аппаратуралары	8 976 114	108 714	942 341	4 127	1 249 347	697 800	Аудио- и видеосаппаратура
Темірден жасалған тауарлар	32 860 645	977 514	7 283 755	761 747	410 197	1 017 066	Товары скробяные
Сыр, лак және эмальдар	6 232 432	49 583	824 378	455 639	285 944	148 728	Краски, лаки и эмали
Табақ шыны							Стекло листовые
Көгалдар мен бақтарға арналған жабдықтар	182 268		10 115	24 300	56 883	1 687	Оборудование для газонов и садов
Жылыту және су құбыры жабдықтары, пайдалану материалдары мен керек-жарақтар	24 540 867	404 066	8 196 035	167 848	984 794	548 112	Оборудование отопительные и водопроводные, материалы эксплуатационные и принадлежност
Санитарлық-техникалық жабдықтар	24 425 969	872 056	3 516 209	946 491	738 390	943 137	Оборудование санитарно-технические
Қол аспабы	14 819 974	165 612	1 038 695	111 602	493 784	492 626	Инструменты ручные
Басқа топтамаларға енгізілмеген құрылыс материалдары	97 100 337	1 377 224	10 800 214	2 924 643	7 744 468	9 944 680	Материалы строительные, не включенные в другие группы-ровки
Тоқыма тауарлары	53 686 648	658 449	552 160	1 099 041	533 713	2 166 874	Товары текстильные
Торғы перделер және шымылдықтар	23 242 565	142 442	2 820 256	223 718	6 702	248 540	Портьеры и занавеси сетчатые

Жалғасы	Продолжение					
	Қазақстан Республикасы	Ақмола	Ақтөбе	Алматы	Атырау	Батыс Қазақстан
Тұсқағаздар және еден жабындары, кілем және кілем бұйымдары	31 612 118	1 445 334	4 685 420	899 796	1 265 920	1 038 310
Электрлі тұрмыстық құралдар	98 002 726	1 940 306	3 862 945	3 980 298	7 820 939	3 557 494
Жиһаз	57 391 033	1 521 023	2 256 182	1 769 948	5 337 319	3 871 029
Жарықтандыру құралдары	21 999 000	269 156	1 199 635	410 055	274 067	218 416
Ағаштан, тоздан жасалған бұйымдар және өрілген бұйымдар	3 366 866	60 651		35 537	152 006	146 048
Музыкалық аспаптар мен партияралар	1 489 853		307 500	16 280	209 820	24 833
Басқа топтамаларға енгізілмеген фаянс ыдыстар, шыныдан, фарфор және қыштан жасалған бұйымдар, пышақ бұйымдары мен құралдар, электрлі емес тұрмыстық жабдықтар және бұйымдар	26 421 718	623 431	604 138	875 047	1 557 824	855 059
Кітаптар	13 600 297	234 908	192 011	284 751	608 394	287 264
Газет және журналдар	7 844 212	121 141	347 204	539 591	99 175	174 866
Кеңсе тауарлары	26 784 395	674 857	733 002	1 003 928	757 053	1 283 654
Музыкалық және бейнежазбалар	5 665 108	55 076	94 840	262 211	30 644	110 040
Велосипедті қоса, басқа топтамаларға енгізілмеген спорт тауарлары	21 005 747	256 111	738 034	347 815	420 875	796 155
Кемпинг жабдықтары	1 912 107	6 745	2 297	5 781	59 658	
Ойындар және ойыншықтар	18 793 875	612 982	496 162	1 111 461	237 595	622 535

Жалғасы	Продолжение						
	Қазақстан Республикасы	Ақмола	Ақтөбе	Алматы	Атырау	Батыс Қазақстан	
Почталық маркалар және монеталар	122 331	25 320				26 554	Марки почтовые и монеты
Жедегерлер және суреттер	7 602 046	532 725	153 433	136 936	233 245	144 896	Сувениры и картины
Киім	200 684 570	4 596 952	2 822 161	3 581 968	3 421 161	4 180 016	Одежда
Аяқ киім	94 006 186	2 071 433	981 118	2 667 388	4 798 998	3 178 255	Обувь
Теріден жасалған бұйымдар мен жол керек-жарақтары	8 363 205	128 155	208 190	394 547	80 388	830 274	Изделия из кожи и принадлежности дорожные
Фармацевтикалық тауарлар	87 690 164	2 441 300	2 274 281	2 065 587	4 186 706	1 102 897	Товары фармацевтические
Медициналық және ортопедиялық тауарлар	21 004 246	314 660	624 236	485 815	988 914	364 384	Товары медицинские и ортопедические
Косметикалық тауарлар және деретханалық керек-жарақтар	69 279 746	1 500 703	1 728 423	1 958 891	2 164 333	1 857 984	Товары косметические и принадлежности туалетные
Гүлдер, өсімдіктер және тұжымдар	6 874 665	129 038	3 537	346 481	485 063	251 581	Цветы, растения и семена
Тыңайтқыштар және агрохимиялық өнімдер	2 385 301	33 469	420	101 861	584	605	Удобрения и продукты агрохимические
Үй жануарлары және оларға арналған азықтар	3 744 195	11 035		546 329	80 530	25 663	Животные домашние и корма для них
Мотор отындары	346 115 360	13 659 726	13 065 760	36 961 576	17 017 474	12 880 057	Топливо моторные
мотор отыны (бензин, соның ішінде авиациялық)	263 406 351	10 510 947	10 677 340	25 499 997	13 628 192	9 540 355	топливо моторное (бензин, в том числе авиационный)
газайылдер (дизельдік отын)	65 814 570	2 560 045	1 695 349	9 969 396	2 340 209	2 922 130	газойл (топливо дизельное)
оттық мазут	2 788						мазут топочный
сұйылтылған пропан және бутан	8 378 241	273 783	660 159	996 560	148 853	290 109	пропан и бутан сжиженные
майлайтын материалдар	7 253 509	12 690	32 912	147 625	900 220	127 463	материалы смазочные
Сағаттар және зергерлік бұйымдар	23 636 832	246 772	839 785	439 752	130 490	509 120	Часы и изделия ювелирные

Жалғасы		Қазақстан Республикасы	Ақмола	Ақтөбе	Алматы	Атырау	Батыс Қазақстан	Продолжение
Фотоаппаратура, оптикалық және дәл құралдар, жабдықтар	15 683 803	185 468	573 727	213 525	565 508	277 834	277 834	Фотоаппаратура, оптикалық және приборлар оптические и точные, услуги оптиков
Тазапағыш құралдар	34 746 099	1 340 837	668 080	757 991	1 592 515	927 211	927 211	Средства чистящие
Тұрмыстық сұйық отын, баллондағы газ, көмір, ағаш отын	16 892 253	1 563 823	593 496	4 817 139				Топливо бытовое жидкие, газы в баллонах, уголь, топливо древесные
ағаш отыны	404 457	165 160		131 295				топливо древесное
тас көмір	8 434 785	520 641		2 981 904				уголь каменный
лигнит (қоңыр көмір)	27 027			4 970				лигнит (уголь бурый)
сұйық немесе газ тәрізді күйдегі табиғи газ	67 955			67 955				газ природный в жидком или газообразном состоянии
Басқа топтамаларға енгізілмеген, тұрмыстық мақсаттағы өзге де азық-түлік емес тауарлардан басқа	71 072 629	412 662	509 795	137 753	6 889 138	311 063	311 063	Товары непродовольственные бытового назначения прочие, не включенные в другие группировки
Басқа топтамаларға енгізілмеген, ауыл шаруашылығы шикізаттары	532 820	18 205		113 659				Сырье сельскохозяйственные, не включенные в другие группировки
Басқа топтамаларға енгізілмеген, машиналар және жабдықтар	10 645 445	25 433	1 505 312	47 262	886 547	31 100	31 100	Машины и оборудование, не включенные в другие группировки
Басқа топтамаларға енгізілмеген, тұтынуға арналмаған азық-түлік емес тауарлар	41 859 354	545 877	57 643	1 634 695	1 683 673	780 241	780 241	Товары непродовольственные непотребительского назначения, не включенные в другие группировки
Антикварлық тауарлар	189 529							Товары антикварные
Ұсталған кітаптар	95 691	5 298	1 294	5 026	220	4 386	4 386	Книги подержанные
Өзге де ұсталған тауарлар	3 537 623	22 338		15 678	16 070	17 853	17 853	Товары подержанные прочие

Жалғасы	Продолжение							
	Жамбыл	Қарағанды	Қостанай	Қызылорда	Маңғыстау	Оңтүстік Қазақстан		
Бөлшек сауда келімі, барлығы	67 869 497	330 344 171	103 015 153	81 242 161	77 985 922	160 264 488	Объем розничной торговли, всего	
Азық-түлік тауарлар	28 954 550	159 188 075	37 384 173	47 194 707	21 148 689	54 842 982	Продовольственные товары	
Жемістер және кекеністер	2 184 195	13 689 263	3 546 925	6 482 244	2 404 397	6 331 638	фрукты и овощи свежие	
Қайта өңделген жемістер мен кекеністер	744 051	3 349 310	542 122	292 023	433 385	1 461 479	фрукты и овощи переработанные	
Ет	1 959 951	21 913 422	3 873 105	12 942 721	3 470 089	5 906 028	Мясо	
Ет өнімдері	832 090	14 476 898	2 125 459	2 250 540	496 413	3 579 226	Продукты мясные	
Балықтар, шаян тәрізділер мен былқылдақ денелілер	524 583	3 553 985	752 037	678 581	556 026	892 102	Рыба, ракообразные и моллюски	
Нан-тоқаш өнімдері	1 352 906	18 276 891	2 233 258	1 213 394	1 163 045	3 675 340	Изделия хлебобулочные	
Қанттан жасалған кондитерлік өнімдер	2 304 181	7 066 359	2 399 055	807 487	897 488	3 784 189	Изделия кондитерские из сахара	
Сүт өнімдері	2 357 530	17 615 147	2 524 037	2 336 860	1 735 460	2 508 904	Продукты молочные	
Жұмыртқалар	838 508	3 593 670	793 025	349 728	718 484	1 296 118	Яйца	
Кофе, шай, какао және дәмдеуіштер	1 421 324	5 184 407	1 888 712	1 287 171	911 503	1 990 299	Кофе, чай, какао и специй	
Май және ас тоң майлары	1 712 432	5 488 799	1 598 925	2 363 060	1 235 390	3 449 867	Масла и жиры пищевые	
өсімдік майы	1 030 638	3 960 627	1 273 159	2 201 908	886 103	2 821 245	масло растительное	
Гомогенделген және диеталық тамақ өнімдері	778 271	344 515	93 032	233 903	227 978	391 946	Продукты пищевые гомогенизированные и диетические	
Басқа топтамаларға енгізілмеген тамақ өнімдері	3 981 621	27 294 684	5 654 125	12 328 122	2 561 615	7 852 136	Продукты пищевые, не включенные в другие группировки	
күріш	826 655	2 596 753	183 013	3 830 787	289 414	920 424	рис	
ұн	1 197 787	7 488 089	1 143 083	2 035 063	687 541	2 387 901	мука	
жарма	7 706	2 163 169	269 287	99 747	154 675	456 266	крупа	

Жалғасы		Продолжение						
Жамбыл	Қарағанды	Қостанай	Қызылорда	Маңғыстау	Оңтүстік Қазақстан			
қант	7 009 585	1 392 336	3 208 784	613 072	2 111 947	сахар		
ас тұзы	1 049	81 148	89 936	55 618	41 406	соль пищевая		
Алкогольді ішімдіктер	9 705 758	5 850 497	1 885 391	1 942 279	5 947 414	Напитки алкогольные		
коньяк	1 229 128	904 981	133 543	267 411	276 120	коньяк		
виски	406	116 008		70 649	117 495	виски		
арақ	956 544	2 902 142	2 328 878	345 874	361 993	водка		
ликерлер және өзге де спиртті сусындар	25 271	634 448	14 451	30 770	54 570	ликеры и прочие алкогольные напитки		
сыра	371 046	1 876 696	1 756 454	855 889	436 017	пиво		
шампан	54 587	565 938	101 797	82 815	69 372	шампанское		
табиғи жүзім шарабы; жүзім шырыны	49 512	1 961 293	540 329	272 439	414 627	вино виноградное натуральное; сусло виноградное		
Өзге де сусындар	2 166 922	5 277 035	2 117 829	1 221 206	1 374 829	Напитки прочие		
Темекі бұйымдары	4 205 833	2 357 932	1 392 030	522 276	1 020 308	Изделия табачные		
Азық-түлік емес тауарлар	38 914 947	171 156 096	65 630 980	34 047 454	56 837 233	Непроизводительные товары		
Мамандандырылған дүкендерде жаңа жолашушылар автомобильдері		2 127 835	2 398 329	175 625	309 303	Автомобили пассажирские новые в специализированных магазинах		
Мамандандырылған дүкендерде ұсталған жолашушылар автомобильдері	515 541	1 172 227	124 303	664 802	15 579	Автомобили пассажирские подержанные в специализированных магазинах		
Мамандандырылған дүкендерде мамандандырылған жолашушылардың жаңа автомобильдері және жолсыз көлік құралдарымен (салмағы 3,5 тоннадан артық емес)					35 840	Автомобили специализированные пассажирские новые и средства транспортные внедорожные (весом не более 3,5 тонн) в специализированных магазинах		
	65 290		433 023	907 004	137 783			

Жалғасы	Жамбыл	Қарағанды	Қостанай	Қызылорда	Маңғыстау	Оңтүстік Қазақстан	Продолжение
Мамандандырылған дүкендерде мамандандырылған жолаушылардың ұсталған автомобильдері және жолсыз көлік құралдарымен (салмағы 3,5 тоннадан артық емес)			74 088			73 147	Автомобили специализированные пассажирские подержанные и средства транспорта внедорожные (весом не более 3,5 тонн) в специализированных магазинах
Интернет арқылы автомобильдер және жеңіл автокөлік құралдары	580			8 482	648 595		Автомобили и средства транспорта легковые через Интернет
Басқа топтамаларға енгізілмеген автомобильдер және жеңіл автокөлік құралдары		1 552 913	241 265		30 633	586 246	Автомобили и средства транспорта легковые прочие, не включенными в другие группировки
Мамандандырылған дүкендерде жүк машиналарымен, тіркелермен, жартылай тіркелермен және автобустар		277 069	68 761	135 876	288 938	576 448	Грузовики, прицепы, полуприцепы и автобусы в специализированных магазинах
Мамандандырылған дүкендерде тұрғын үйге арналған автофургондар және авто-тіркелер, деңгелекті үйлер					49 600	106 387	Автофургоны и автоприцепы для жилья, дома на колесах в специализированных магазинах
Интернет арқылы өзге де автомобильдер						149 880	Автомобили прочие через Интернет
Мамандандырылған дүкендерде өзге автомобильдер	2 545				153 329	58 543	Автомобили прочие в специализированных магазинах
Мамандандырылған дүкендерде шиналар	552 195	960 467	1 161 231	111 311	407 376	193 370	Шины в специализированных магазинах
Мамандандырылған дүкендерде өзге де автомобильдерге арналған бөлшектер және керек-жарақтар	383 266	5 021 519	1 589 291	1 181 194	1 454 701	1 412 419	Части и принадлежности для автомобилей прочие в специализированных магазинах

Жалғасы	Жамбыл	Қарағанды	Қостанай	Қызылорда	Маңғыстау	Оңтүстік Қазақстан	Продолжение
Интернет арқылы автомобильдерге арналған бөлшектер және керек-жарақтар	78 776	43 783	260 501	30 838	81 145	271 759	Детали и принадлежности для автомобилей через Интернет
Селекцисмелік сату фирмасы арқылы автомобильдерге арналған бөлшектер және керек-жарақтар	5 199	61 138	319 344		28 811	90 561	Детали и принадлежности для автомобилей через фирмы посылочной торговли
Басқа топтамаларға енгізілмеген, автомобильдерге арналған бөлшектер және керек-жарақтар	79 336	2 854 246	82 720	253 113	13 523	247 622	Детали и принадлежности для автомобилей прочие, не включенные в другие группировки
Мамандандырылған дүкендерде мотоциклдер және оларға жататын бөлшектер және керек-жарақтар			1 003				Мотоциклы и относящиеся к ним детали и принадлежности в специализированных магазинах
Мамандандырылған дүкендерде мотоциклдер және оларға жататын бөлшектер және керек-жарақтар			1 635				Мотоциклы и относящиеся к ним детали и принадлежности
Компьютерлер, шалғай жабдықтар және бағдарламалық қамтамасыз ету	1 457 661	5 079 660	3 325 910	1 038 906	2 930 673	3 940 748	Компьютеры, периферийные оборудование и программные обеспечение
Электр байланысының жабдықтары	230 216	3 600 989	397 479	177 483	717 606	4 410 162	Оборудование электросвязи
Аудио- және бейнежазба аппаратуралары	2 810 837	6 553 309	1 739 894	510 080	1 552 858	2 300 378	Аудио- и видеопаратура
Темірден жасалған тауарлар	97 380	859 324	72 900	26 394	340 256	604 189	Товары скляные
Сыр, лак және эмальдар	526 450	1 516 218	589 099	423 239	1 425 218	1 893 705	Краски, лаки и эмали
Табак шыны	84 120	28 005	37 195	41 765	92 113	797 653	Стекло листовые
Көгалдар мен бақтарға арналған жабдықтар	20 599	6 580	8 081			33 710	Оборудование для газонов и садов

Жалғасы	Жамбыл	Қарағанды	Қостанай	Қызылорда	Маңғыстау	Оңтүстік Қазақстан	Продолжение
Жылыту және су құбыры жабдықтары, пайдалану материалдары мен керек-жарақтар	210 434	676 539	45 225	55 602	103 701	1 754 278	Оборудование отопительные и водопроводные, материалы эксплуатационные и принадлежности
Санитарлық-техникалық жабдықтар	69 228	2 321 255	169 565	39 400	772 213	826 566	Оборудование санитарно-технические
Қол аспабы	49 833	597 524	242 072	52 125	646 307	325 705	Инструменты ручные
Басқа топтамаларға енгізілмеген құрылыс материалдары	404 629	3 529 811	3 073 090	2 107 116	2 989 519	4 935 165	Материалы строительные, не включенные в другие группировки
Тоқыма тауарлары	879 381	2 808 788	608 694	733 302	1 408 156	917 673	Товары текстильные
Торлы перделер және шымылдықтар	79 650	760 044	169 546	173 254	195 640	521 073	Портьеры и занавеси сетчатые
Тұсқағаздар және еден жабындары, кілем және кілем бұйымдары	198 328	3 883 738	1 408 491	467 807	665 392	1 267 619	Обои и покрытия напольные, ковры и изделия ковровые
Электрлі тұрмыстық құралдар	997 211	8 736 536	2 822 069	1 127 589	2 768 544	3 678 499	Приборы электротехнические бытовые
Жйһаз	1 645 420	3 854 954	1 448 575	1 394 356	1 654 229	2 368 175	Мебель
Жарықтандыру құралдары	23 267	1 367 012	374 972	90 807	928 475	955 578	Приборы осветительные
Ағаштан, тоздан жасалған бұйымдар және өрілген бұйымдар	57 072	182 977	13 901	1 476	146 078	67 783	Изделия из дерева, пробки и изделия плетенные
Музыкалық аспаптар мен партияларалар		16 816	15 207	682	13 801	22 800	Инструменты и партитуры музыкальные
Басқа топтамаларға енгізілмеген фаянс ыдыстар, шыныдан, фарфор және қыштан жасалған бұйымдар, пышақ бұйымдары мен құралдар, электрлі емес тұрмыстық жабдықтар және бұйымдар	306 037	4 915 154	560 693	327 336	471 247	1 498 947	Посуды фаянсовые, изделия из стекла, фарфора и керамики, изделия ножевые и приборы, оборудование и изделия неэлектрические бытовые, не включенные в другие категории

Жалғасы	Жамбыл	Қарағанды	Қостанай	Қызылорда	Маңғыстау	Оңтүстік Қазақстан	Продолжение
Кітаптар	142 158	630 200	295 984	56 855	145 947	335 494	Книги
Газет және журналдар	125 970	941 337	128 943	43 629	39 370	632 304	Газеті және журналдары
Кеңсе тауарлары	431 813	1 504 981	563 150	242 470	370 361	1 416 305	Товары канцелярские
Музыкалық және бейнежазбалар	179 810	468 898	385 426	9 231	15 151	199 679	Музыкальные и видеозаписи
Велосипедті қоса, басқа топтамаларға енгізілмеген спорт тауарлары	809 480	893 627	139 898	97 122	263 497	1 083 866	Товары спортивные, включая велосипеды
Кемпинг жабдықтары	3 852	72 075	5 082	173	116 882	196 394	Оборудование кемпингов
Ойындар және ойыншықтар	212 446	1 003 668	699 430	106 578	65 670	636 137	Игры и игрушки
Почталық маркалар және маркалар		253	5 487		10 000	13 355	Марки почтовые и монеты
Жәдігерлер және суреттер	84 760	139 240	215 350	19 776	983 800	356 265	Сувениры и картины
Киім	1 195 260	35 381 961	5 769 404	2 094 382	13 175 947	4 320 464	Одежда
Аяқ киім	316 156	13 938 981	1 654 244	1 990 028	1 304 337	3 600 848	Обувь
Теріден жасалған бұйымдар мен жол керек-жарақтары	83 137	930 833	250 161	48 160	129 402	1 121 957	Изделия из кожи и принадлежности дорожные
Фармацевтикалық тауарлар	3 241 687	7 673 095	7 197 033	1 320 146	384 966	8 879 831	Товары фармацевтические
Медициналық және ортопедиялық тауарлар	334 084	3 406 002	1 068 992	262 030	406 510	2 591 158	Товары медицинские и ортопедические
Косметикалық тауарлар және деретханалық керек-жарақтар	1 362 875	5 826 931	1 562 385	444 685	866 397	2 424 615	Товары косметические и принадлежности туалетные
Гүлдер, өсімдіктер және тұқымдар	203 063	153 323	41 199	9 265	3 244	350 076	Цветы, растения и семена
Тыңайтқыштар және агрохимиялық өнімдер	40 595	55 187	20 500	10 461		234 203	Удобрения и продукты агрохимические
Үй жануарлары және оларға арналған азықтар	199 618	297 151	111 414	899 683		581 169	Животные домашние и корма для них
Мотор отындары	16 098 206	24 868 873	17 673 140	10 216 994	11 479 092	26 969 058	Топливо моторные

Жалғасы	Продолжение						
	Жамбыл	Қарағанды	Қостанай	Қызылорда	Маңғыстау	Оңтүстік Қазақстан	
мотор отыны (бензин, соның ішінде авиациялық)	10 405 981	17 847 303	11 641 087	7 537 169	7 711 834	20 962 821	топливо моторное (бензин, в том числе авиационный)
газоильдер (дизельдік отын)	4 872 427	6 041 587	5 303 090	2 168 886	1 277 932	4 044 688	газоил (топливо дизельное)
оттық мазут	2 788						мазут топочный
сұйылған пропан және буган	286 714	150 969	551	507 628	2 210 305	656 162	пропан и буган сжиженные
майлайтын материалдар	433 432	828 678	647 483	3 311	264 064	1 305 387	материалы смазочные
Сағаттар және зергерлік бұйымдар	323 158	821 360	596 988	509 819	382 934	445 118	Часы и изделия ювелирные
Фотоаппаратура, оптикалық және дәл құралдар, жабдықтар	132 914	776 626	141 091	52 983	581 441	249 661	фотоаппаратура, оборудование и приборы оптические и точные, услуги оптиков
Тазалағыш құралдар	772 510	4 528 381	946 851	755 837	547 686	1 445 841	Средства чистящие
Тұрмыстық сұйық отын, баллондағы газ, көмір, ағаш отын	442 617	225 303	1 287 542	569 095		1 385 719	Топливо бытовое жидкое, газы в баллонах, уголь, топливо древесные
ағаш отыны	94 007						топливо древесное
тас көмір	339 959		608 747	468 172		213 966	уголь каменный
Басқа топтамаларға енгізілмеген, тұрмыстық мақсаттағы өзге де азық-түлік емес тауарлардан басқа	181 059	705 789	870 846	333 656	24 500	1 067 345	Товары непродовольственные бытового назначения прочие, не включенные в другие группировки
Басқа топтамаларға енгізілмеген, ауыл шаруашылығы шикізаттары							Сырьё сельскохозяйственные, не включенные в другие группировки
Басқа топтамаларға енгізілмеген, машиналар және жабдықтар	29 645	386 562	76 221	23 846	274 935	848 126	Машины и оборудование, не включенные в другие группировки

Жалғасы		Продолжение						
Жамбыл	Қарағанды	Қостанай	Қызылорда	Маңғыстау	Оңтүстік Қазақстан			
Товары непродовольственные								
непотребительского назначения, не включенные в другие группировки								
78 648	54 054	24 457	2 580 590	1 054 601	675 363			
Товары антикварные								7 776
8 572	1 848	1 524			41 670			
Товары антикварные								41 670
115 663	37 837	9 674			78 304			
Товары подержанные прочие								78 304
Жалғасы		Продолжение						
Павлодар	Солтүстік Қазақстан	Шығыс Қазақстан	Астана қаласы	Алматы қаласы				
Бөлікке сауда көлемі, барлығы								
118 996 381	76 433 414	293 274 246	277 749 539	968 201 690	Объем розничной торговли, всего			
Азық-түлік тауарлар								
30 132 672	25 303 316	111 961 659	87 260 011	219 850 822	Продовольственные товары			
Жемістер және кекеністер								
3 776 105	1 288 709	6 979 137	4 912 817	16 216 721	Фрукты и овощи свежие			
Қайта өңделген жемістер мен кекеністер								
193 906	179 683	1 782 351	3 723 931	6 040 994	Фрукты и овощи переработанные			
2 140 950	3 432 365	17 150 719	6 955 251	26 168 646	Мясо			
3 422 736	1 430 103	4 255 177	4 731 394	6 541 922	Продукты мясные			
Ет өнімдері								
626 436	517 122	4 757 551	3 614 757	7 511 291	Рыба, ракообразные и моллюски			
Балықтар, шаян тәрзілдер мен балықдай денелілер								
983 137	1 925 627	7 060 944	10 566 293	15 623 618	Изделия хлебобулочные			
Нан-тоқаш өнімдері								
Қанттан жасалған кондитерлік өнімдер								
2 731 966	1 899 754	9 042 019	4 765 307	13 660 025	Изделия кондитерские из сахара			
1 075 900	1 821 558	12 328 992	8 707 100	23 026 243	Продукты молочные			
Жұмыртқалар								
259 959	234 003	2 537 291	2 170 468	3 472 122	Яйца			
Кофе, шай, какао және дәмдеуіштер								
504 533	1 392 709	4 479 672	3 818 383	7 831 030	Кофе, чай, какао и специи			
Май және ас тоқ майлары								
463 502	1 262 317	4 744 033	3 329 840	9 375 294	Масла и жиры пищевые			
61 468	937 855	3 741 028	1 545 945	5 590 863	масло растительное			

Жалғасы		Продолжение				
Павлодар	Солтүстік Қазақстан	Шығыс Қазақстан	Астана қаласы	Алматы қаласы		
76 872	156 695	164 735	1 608 804	1 447 203	Продукты пищевые гомогенизированные и диетические	
6 412 430	2 817 179	11 215 174	9 208 413	23 969 247	Продукты пищевые, не включенные в другие группировки	
29 986	98 582	249 876	616 137	2 833 203	рис	
1 227 102	759 429	3 309 973	1 606 399	4 168 334	мука	
51 280	39 447	277 086	818 710	571 582	крупа	
410 107	949 318	3 641 442	2 067 583	7 431 797	сахар	
5 920	27 832	29 957	128 217	177 169	соль пищевая	
4 597 120	4 395 370	16 104 723	9 340 538	30 227 641	Напитки алкогольные	
421 814	438 927	1 781 454	2 343 917	2 201 474	коньяк	
10 050	2 187	6 889	154 600	130 317	виски	
2 194 250	959 773	4 173 109	2 069 529	4 482 081	водка	
358 717	64 785	28 153	24 320	425 460	ликеры и прочие алкогольные напитки	
598 470	2 189 063	6 953 588	1 943 837	11 676 394	пиво	
293 038	205 230	1 185 693	41 179	1 774 751	шампанское	
388 868	259 674	1 585 647	1 133 640	8 238 888	вино виноградное натуральное; сусли виноградное	
987 962	1 374 142	4 082 124	4 586 799	12 809 963	Напитки прочие	
1 879 158	1 175 980	5 277 017	5 221 916	15 928 862	Изделия табачные	

Жалғасы	Павлодар	Солтүстік Қазақстан	Шығыс Қазақстан	Астана қаласы	Алматы қаласы	Продолжение
Азық-түлік емес тауарлар	88 863 709	51 130 098	181 312 587	190 489 528	748 350 868	Непродовольственные товары
Мамандандырылған дүкендерде жаңа жолашушылар автомобильдері	2 555 331	145 192	3 789 195	9 109 850	50 211 510	Автомобили пассажирские новые в специализированных магазинах
Мамандандырылған дүкендерде ұсталған жолашушылар автомобильдері	6 601 304		300 619	1 003 297	3 537 543	Автомобили пассажирские подержанные в специализированных магазинах
Мамандандырылған дүкендерде мамандандырылған жолашушылардың жаңа автомобильдері және жолсыз көлік құралдары (салмағы 3,5 тоннадан артық емес)		14 340			159 651	Автомобили специализированные пассажирские новые и средства транспортные внедорожные (весом не более 3,5 тонн) в специализированных магазинах
Мамандандырылған дүкендерде мамандандырылған жолашушылардың ұсталған автомобильдері және жолсыз көлік құралдарымен (салмағы 3,5 тоннадан артық емес)	370 289					Автомобили специализированные пассажирские подержанные и средства транспортные внедорожные (весом не более 3,5 тонн) в специализированных магазинах
Интернет арқылы автомобильдер және жеңіл автокөлік құралдары	140 236	370 950		264 756	9 128 857	Автомобили и средства автотранспортные легковые через Интернет
Басқа топтамаларға енгізілмеген автомобильдер және жеңіл автокөлік құралдары	2 374	1 310 134	31 797	181 682	6 636 292	Автомобили и средства автотранспортные легковые прочие, не включенными в другие группировки
Мамандандырылған дүкендерде жүк машиналарымен, тіркемелермен, жартылай тіркемелермен және автобустар	1 121 098		1 403 520	875 417	7 330 570	Грузовики, прицепы, полуприцепы и автобусы в специализированных магазинах

Жалғасы	Продолжение				
	Павлодар	Солтүстік Қазақстан	Шығыс Қазақстан	Астана қаласы	Алматы қаласы
Мамандандырылған дүкендерде тұрғын үйге арналған автофургондар және автоіріктемелер, деңгелекті үйлер				60 486	1 722 238
Интернет арқылы өзге де автомобильдер	194 621			485 102	5 157 065
Мамандандырылған дүкендерде өзге автомобильдер	384 287		17 650	315 044	292 111
Мамандандырылған дүкендерде шиналар	704 624	572 653	1 287 482	2 034 660	5 647 030
Мамандандырылған дүкендерде өзге де автомобильдерге арналған бөлшектер және керек-жарақтар	8 187 202	1 342 116	7 038 678	8 238 383	25 040 423
Интернет арқылы автомобильдерге арналған бөлшектер және керек-жарақтар	302 397	23 842	96 552	1 991 309	652 576
Сәлемдемелік сату фирмасы арқылы автомобильдерге арналған бөлшектер және керек-жарақтар	185 105	5 000	106 656	241 390	2 356 864
Басқа топтамаларға енгізілмеген, автомобильдерге арналған бөлшектер және керек-жарақтар	840 417	36 652	1 194 584	986 633	7 319 584
Мамандандырылған дүкендерде мотоциклдер және оларға жататын бөлшектер және керек-жарақтар	163		54 852	170 726	693 099
Мамандандырылған дүкендерде мотоциклдер және оларға жататын бөлшектер және керек-жарақтар	243		25 199		

Жалғасы	Павлодар	Солтүстік Қазақстан	Шығыс Қазақстан	Астана қаласы	Алматы қаласы	Продолжение
Компьютерлер, шағыл жабдықтар және бағдарламалық қамтамасыз ету	3 573 010	1 837 753	8 621 977	8 216 616	36 529 796	Компьютеры, периферийные оборудование и программные обеспечение
Электр байланысының жабдықтары	1 057 492	313 241	966 841	3 215 490	10 932 665	Оборудование электросвязи
Аудио- және бейнежазба аппаратуралары	2 327 732	2 547 348	3 861 746	2 081 261	12 027 825	Аудио- и видеопаратура
Темірден жасалған тауарлар	61 381	92 044	672 655	1 017 627	2 129 635	Товары саябаные
Сыр, лак және эмальдар	988 554	436 408	2 984 159	1 997 390	9 629 926	Краски, лаки и эмали
Табақ шыны	146 103	8 046	585 631	275 397	2 372 132	Стекло листовые
Кеғалдар мен бақтарға арналған жабдықтар			20 313			Оборудование для газонов и садов
Жылыту және су құбыры жабдықтары, пайдалану материалдары мен керек-жарақтар	566 722	38 000	778 404	5 962 089	4 049 018	Оборудование отопительные и водопроводные, материалы эксплуатационные и принадлежности
Санитарлық-техникалық жабдықтар	434 846	242 146	1 560 261	3 958 438	7 015 768	Оборудование санитарно-технические
Қол аспабы	313 643	200 035	960 477	1 943 949	7 185 985	Инструменты ручные
Басқа топтамаларға енгізілмеген құрылым материалдары	2 094 492	1 718 232	11 546 776	8 679 502	23 230 776	Материалы строительные, не включенные в другие группировки
Тоқыма тауарлары	1 145 557	466 748	2 134 265	2 193 310	35 380 537	Товары текстильные
Торлы перделер және шымылдықтар	174 246	108 707	704 606	635 638	16 278 503	Портьеры и занавеси сетчатые
Тұсқағаздар және еден жабындары, кілем және кілем бұйымдары	1 189 367	2 189 671	2 704 503	1 691 247	6 611 175	Обои и покрытия напольные, ковры и изделия ковровые
Электрлі тұрмыстық құралдар	4 262 422	3 506 693	9 746 186	11 457 059	27 737 936	Приборы электрические бытовые
Жиһаз	2 070 956	1 521 561	7 526 687	3 324 157	15 826 462	Мебель
Жарықтандыру құралдары	1 341 275	842 950	831 414	798 636	12 073 285	Приборы осветительные
Ағаштан, тоздан жасалған бұйымдар және өрілген бұйымдар	62 072	103 528	204 679	125 906	2 007 152	Изделия из дерева, пробки и изделия плетеные

Жалғасы		Продолжение				
Павлодар	Солтүстік Қазақстан	Шығыс Қазақстан	Астана қаласы	Алматы қаласы		
360 421	373 150	814 200	1 351 106	1 999 918	Цветы, растения и семена	
45 051	284 573	51 804	584 944	921 044	Удобрения и продукты агрохимические	
62 267	404 358	290 919	101 461	132 598	Животные домашние и корма для них	
15 112 299	12 231 898	31 121 008	24 620 791	62 139 408	Топливо моторные	
10 518 478	8 440 653	25 958 460	19 304 002	53 221 732	топливо моторное (бензин, в том числе авиационный)	
3 559 555	2 946 662	4 488 786	4 469 781	7 174 047	газоилы (топливо дизельное)	
427 403	737 077	223 074	77 742	731 152	пропан и бутан сжиженные	
598 639	107 506	469 271	364 257	1 010 571	материалы смазочные	
437 522	191 105	904 728	4 994 194	11 863 987	Часы и изделия ювелирные	
381 455	415 675	939 401	5 946 282	4 250 212	фотоаппаратура, оборудование и приборы оптические и точные, и приборы оптические	
467 272	671 472	2 398 536	3 282 478	13 642 601	Средства чистящие	
266 765	1 224 866	2 263 825	224 370	2 027 693	Топливо бытовое жидкие, газы в Баллонах, уголь, топливо древесное	
242 462	1 219 030	1 642 157	197 747	2 033	топливо древесное	
22 057					уголь каменный	
					лигнит (уголь бурый)	
975 459	1 643 375	6 725 248	2 537 303	47 747 638	Товары непроизводительные бытового назначения прочие, не включенные в другие группировки	
16 797	6 130	45 791		326 403	Сырье сельскохозяйственные, не включенные в другие группировки	

	Павлодар	Солтүстік Қазақстан	Шығыс Қазақстан	Астана қаласы	Алматы қаласы
Басқа топтамаларға енгізілмеген, машиналар және жабдықтар	679 492	224 915	419 170	1 109 539	4 077 340
Басқа топтамаларға енгізілмеген, тұтынуға арналмаған азық-түлік емес тауарлар	1 874 171	837 080	5 131 950	2 156 681	22 689 630
Антикварлық тауарлар	6 453	89	155 643	13 270	Товары антиварные
Ұсталған кітаптар	2 474	178	18 782	4 419	Книги подержанные
Өзге де ұсталған тауарлар	41 692	57 609	101 963	534 636	2 488 306
					Товары подержанные прочие

Машины и оборудование, не включенные в другие группировки
 Товары непродовольственные не-потребительского назначения, не включенные в другие группировки
 Товары антиварные
 Книги подержанные
 Товары подержанные прочие

2011 жылғы бөлшек сауданың көлемі Объем розничной торговли за 2011 год

Мың теңге	Тыс. теңге					Объем розничной торговли, всего
	Қазақстан Республикасы	Ақмола	Ақтөбе	Алматы	Атырау	
Бөлшек сауда көлемі, барлығы	3 865 840 640	1 014 510 71	244 058 725	1 719 939 395	157 429 218	107 773 680
Азық-түлік тауарлар	1 225 896 427	26 784 832	120 238 492	56 349 430	51 626 922	29 185 924
Жемістер және кекеністер	106 908 020	1 607 779	6 192 638	11 279 025	10 050 485	3 219 880
Қайта өңделген жемістер мен кекеністер	28 804 670	555 767	7 775 618	499 009	2 221 515	305 929
Ет	157 063 342	1 741 276	11 787 425	15 236 335	1 456 658	5 947 321
Ет өнімдері	64 125 917	1 386 634	4 183 361	1 793 050	1 078 184	718 709
Балықтар, шаян тәрізділер мен балықылдақ денелілер	31 804 072	640 677	3 049 624	1 105 527	916 641	708 592
						Фрукты и овощи свежие
						Фрукты и овощи переработанные
						Мясо
						Продукты мясные
						Рыба, ракообразные и моллюски

Жалғасы	Продолжение						
	Қазақстан Республикасы	Ақмола	Ақтөбе	Алматы	Атырау	Батыс Қазақстан	
Нан-тоқаш өнімдері	87 792 643	1 857 224	6 198 319	2 711 085	3 666 860	2 259 913	Изделия хлебобулочные
Қанттан жасалған кондитерлік өнімдер	72 080 672	3 266 761	4 876 791	2 282 273	1 756 355	1 807 725	Изделия кондитерские из сахара
Сүт өнімдері	106 255 657	2 233 652	6 577 949	2 901 872	4 043 932	2 776 790	Продукты молочные
Жұмыртқалар	30 967 790	766 689	6 338 580	1 120 080	2 077 564	1 323 845	Яйца
Кофе, шай, какао және дәмдеуіштер	47 673 999	1 513 747	6 123 447	1 388 635	3 098 407	488 277	Кофе, чай, какао и специи
Май және ас тоң майлары	48 193 482	906 613	4 526 561	1 282 578	1 252 291	1 435 464	Масла и жиры пищевые
өсімдік майы	33 878 406	842 240	2 810 837	1 091 793	575 910	1 285 026	масло растительное
Гомогенделген және диеталық тамақ өнімдері	8 662 067	112 047	678 691	466 656	1 238 421	270 018	Продукты пищевые гомогенизированные и диетические
Басқа топтамаларға енгізілмеген тамақ өнімдері	191 631 359	2 849 511	19 596 471	4 505 111	9 002 690	4 739 848	Продукты пищевые, не включенные в другие группировки
күріш	17 608 350	407 357	1 533 660	471 230	701 319	624 817	рис
ұн	41 913 137	792 333	4 036 871	1 432 159	2 282 914	1 780 862	мука
жарма	9 578 980	318 995	1 199 184	261 560	59 069	337 838	крупа
қант	42 498 845	745 500	4 159 799	996 491	1 477 127	927 679	сахар
ас тұзы	2 393 114	74 900	227 446	170 503	8 727	65 702	соль пищевая
Алкогольді ішімдіктер	126 970 070	3 597 915	18 501 637	5 322 962	5 579 329	1 845 631	Напитки алкогольные
коньяк	14 213 291	310 984	3 912 497	157 302	308 181	137 400	коньяк
виски	1 627 189	19	437 000	63 126	92	19 860	виски
арак	37 825 592	1 270 328	5 895 484	1 918 993	2 830 707	771 666	водка
ликерлер және өзге де спиртті сусындар	6 127 386	11 752	672 313	76 696	237 771		ликеры и прочие алкогольные напитки

Жалғасы	Продолжение						
	Қазақстан Республикасы	Ақмола	Ақтөбе	Алматы	Атырау	Батыс Қазақстан	
Интернет арқылы автомобильдер және жеңіл автөкелік құралдары	7 085 231		17 500			18 420	Автомобили и средства автотранспортные легковые через Интернет
Басқа топтамаларға енгізілмеген автомобильдер және жеңіл автөкелік құралдары	24 482 415	50 947	4 481 004	1 091 804	4 522 934		Автомобили и средства автотранспортные легковые прочие, не включенными в другие группировки
Мамандандырылған дүкендерде жүк машиналарымен, тіркемелермен, жар-тылай тіркемелермен және автобустар	32 254 684	36 000	2 725 159	142 614	1 162 199	927 708	Грузовики, прицепы, полуприцепы и автобусы в специализированных магазинах
Мамандандырылған дүкендерде тұрғын үйге арналған авто-фургондар және авто-тіркемелер, дөңгелекті үйлер	177 361		94 089				Автофургоны и авто-прицепы для жилья, дома на колесах в специализированных магазинах
Интернет арқылы өзге де автомобильдер	17 398 035		115 955			9 107	Автомобили прочие через Интернет
Мамандандырылған дүкендерде өзге автомобильдер	20 653 166		1 833 982	47 118		4 742	Автомобили прочие в специализированных магазинах
Мамандандырылған дүкендерде шиналар	24 597 945	553 701	1 424 726	330 268	514 392	1 249 084	Шины в специализированных магазинах
Мамандандырылған дүкендерде өзге де автомобильдерге арналған бөлшектер және керек-жарактар	73 926 644	3 110 610	3 145 577	1 010 319	643 560	1 540 709	Части и принадлежности для автомобилей прочие в специализированных магазинах

Жалғасы	Продолжение						
	Қазақстан Республикасы	Ақмола	Ақтөбе	Алматы	Атырау	Батыс Қазақстан	
Интернет арқылы автомобильдерге арналған бөлшектер және керек-жарақтар	5 957 821	4 801	279 776	37 694	171 597	149 265	Детали и принадлежности для автомобилей через Интернет
Селемдемелік сату фирмасы арқылы автомобильдерге арналған бөлшектер және керек-жарақтар	4 728 512		277 482	27 673	18 710	246 808	Детали и принадлежности для автомобилей через фирмы посольной торговли
Детали и принадлежности для автомобилей прочие, не включенные в другие группировки	18 171 243	343 375	388 814	663 218	331 843	1 219 563	Басқа топтамаларға енгізілмеген, автомобильдерге арналған бөлшектер және керек-жарақтар
Мамандандырылған дүкендерде мотоциклдер және оларға жататын бөлшектер және керек-жарақтар	118 146		43 062				Мотоциклы и относящиеся к ним детали и принадлежности в специализированных магазинах
Мамандандырылған дүкендерде мотоциклдер және оларға жататын бөлшектер және керек-жарақтар	36 970				800		Мотоциклы и относящиеся к ним детали и принадлежности
Компьютерлер, шалғай жабдықтар және бағдарламалық қамтамасыз ету	124 455 118	2 641 002	8 646 062	2 464 838	4 481 200	3 503 472	Компьютеры, периферийные оборудование и программные обеспечения
Электр байланысының жабдықтары	46 784 440	655 486	1 833 994	781 480	3 457 026	712 551	Оборудование электросвязи

Жалғасы	Продолжение						
	Қазақстан Республикасы	Ақмола	Ақтөбе	Алматы	Атырау	Батыс Қазақстан	
Аудио-және бейнежазба аппаратуралары	70 570 024	2 023 234	4 848 463	4 302 986	3 310 205	2 486 029	Аудио- и видеосаппаратура
Темірден жасалған тауарлар	7 447 905	279 122	501 732	16 070	12 953	378 688	Товары склянные
Сыр, лак және эмаальдар	37 285 996	1 130 085	7 623 559	1 934 477	1 868 831	505 031	Краски, лаки и эмали
Табақ шыны	5 773 868	59 225	114 062	154 449	443 479	558 606	Стекло листовые
Кепалдар мен бақтарға арналған жабдықтар	1 214 148	73 320	141 370	167 394	6 869	500	Оборудование для газонов и садов
Жылыту және су құбыры жабдықтары, пайдалану материалдары мен керек-жаурақтар	23 133 751	322 951	6 888 630	824 375	1 305 802	1 495 845	Оборудование отопительные и водопроводные, материалы эксплуатационные и принадлежности
Санитарлық-техникалық жабдықтар	24 954 792	357 408	1 234 292	2 038 596	668 070	1 181 808	Оборудование санитарно-технические
Қол аспабы	17 528 790	246 201	251 050	168 532	3 888 975	724 681	Инструменты ручные
Басқа топтамаларға енгізілмеген құрылыс материалдары	122 215 664	1 897 802	6 803 603	4 086 187	19 833 516	9 512 634	Материалы строительные, не включенные в другие группировки
Тоқыма тауарлары	53 457 463	1 004 862	561 982	487 675	3 629 020	1 366 408	Товары текстильные
Торлы перделер және шымылдықтар	22 598 013	537 703	488 216	320 866		310 395	Портьеры и занавеси сетчатые
Тұсағаздар және еден жабындары, кілем және кілем бұйымдары	34 173 451	954 691	2 120 770	1 221 472	1 059 661	1 340 886	Обои и покрытия напольные, ковры и изделия ковровые

Жалғасы	Продолжение							
	Қазақстан Республикасы	Ақмола	Ақтөбе	Алматы	Атырау	Батыс Қазақстан		
Электрлі тұрмыстық құралдар	131 940 679	2 498 718	8 167 222	4 096 980	4 708 589	3 147 359	Приборы электрические бытовые	
Жипаз	83 571 357	3 785 961	6 280 256	2 807 323	1 940 000	7 257 449	Мебель	
Жарықтандыру құралдары	20 834 413	361 007	989 603	398 925	497 336	297 776	Приборы осветительные	
Ағаштан, тоздан жасалған бұйымдар және ерілген бұйымдар	3 231 074	98 182		121 976	3 255	45 974	Изделия из дерева, пробки и изделия плетеные	
Музыкалық аспаптар мен партитуралар	2 201 327	7 457	307 500	90 638		2 648	Инструменты и партитуры музыкальные	
Басқа топтамаларға енгізілмеген фаянс ыдыстар, шыныдан, фарфор және қыштан жасалған бұйымдар, пышақ бұйымдары мен құралдар, электрлі емес тұрмыстық жабдықтар және бұйымдар	32 555 836	913 237	2 695 330	980 643	166 927	357 060	Посуды фаянсовые, изделия из стекла, фарфора и керамики, изделия ножовые и приборы, оборудование и изделия неэлектрические бытовые, не включенные в другие категории	
Кітаптар	13 704 611	469 885	216 439	301 566	547 650	152 184	Книги	
Газет және журналдар	8 943 554	196 254	340 039	904 463	40 762	78 549	Газеты и журналы	
Кеңсе тауарлары	31 820 654	878 674	1 559 343	610 909	874 907	748 548	Товары канцелярские	
Музыкалық және бейнежазбалар	5 745 682	92 580	114 121	154 118	128 728	142 161	Музыкальные и видеозаписи	
Велосипедті қоса, басқа топтамаларға енгізілмеген спорт тауарлары	24 518 891	313 171	996 772	539 692	126 299	411 651	Товары спортивные, включая велосипеды	

Жалғасы	Продолжение						
	Қазақстан Республикасы	Ақмола	Ақтөбе	Алматы	Атырау	Батыс Қазақстан	
Кемпинг жабдықтары	1 961 882	4 331		45 317	62 232	50	Оборудование кем-пингов
Ойындар және ойыншықтар	21 796 110	939 582	379 565	582 918	648 091	160 276	Игры и игрушки
Почталық маркалар және монеталар	45 326					200	Марки почтовые и монеты
Жөдігерлер және суреттер	8 088 449	596 333	130 167	98 751	263	14 317	Сувениры и картины
Киім	243 391 426	10 098 203	2 237 675	5 105 497	3 798 238	6 013 315	Одежда
Аяқ киім	109 200 828	3 861 292	1 063 882	2 126 161	611 294	2 581 322	Обувь
Теріден жасалған бұйымдар мен жол керек-жарақтары	9 153 583	622 697	344 575	938 343	32 592	460 298	Изделия из кожи и принадлежности дорожные
Фармацевтикалық тауарлар	90 440 050	1 724 083	4 499 847	3 041 017	1 797 743	792 106	Товары фармацевти-ческие
Медициналық және ортопедиялық тауарлар	22 920 772	247 468	1 307 089	1 529 572	878 837	207 696	Товары медицинские и ортопедические
Косметикалық тауарлар және деретханалық керек-жарақтар	78 765 722	2 379 630	2 746 884	2 337 517	515 641	520 866	Товары косметические и принадлежности туалетные
Гүлдер, өсімдіктер және тұқымдар	9 333 380	225 214	3 537	1 834 222	9 640	81 035	Цветы, растения и семена
Тыңайтқыштар және агрохимиялық өнімдер	7 119 386	6 569	55 304	1 726 240	6 908	1 245 923	Удобрения и продукты агрохимические

Жалғасы	Продолжение							
	Қазақстан Республикасы	Ақмола	Ақтөбе	Алматы	Атырау	Батыс Қазақстан		
Үй жануарлары және оларға арналған азықтар	4 518 248	146 948	2 445	616 535	56 776	24 500	Животные домашние и корма для них	
Мотор отындары	460 582 643	22 867 966	20 565 867	50 927 271	21 198 439	14 965 111	Топливо моторные	
мотор отыны (бензин, соның ішінде авиациялық)	334 172 899	17 347 193	15 518 922	35 553 631	14 352 209	9 952 095	топливо моторное (бензин, в том числе авиационный)	
газойльдер (дизельдік отын)	106 532 211	4 777 179	4 265 991	13 074 953	5 898 367	4 790 371	газойли (топливо дизельное)	
оттық мазут	685 517			639 904	1 131		мазут топочный	
сұйытылған пропан және бутан	10 460 880	452 528	680 718	1 063 336	118 047	201 517	пропан и бутан сжиженные	
майлайтын материалдар	8 011 893	22 618	100 000	565 487	818 009	21 128	материалы смазочные	
Сағаттар және зергерлік бұйымдар	23 708 330	91 508	1 186 692	381 789	2 981 262	339 681	Часы и изделия ювелирные	
Фотоаппаратура, оптикалық және дел құралдар, жабдықтар	14 240 369	192 257	1 545 016	760 463	262 339	136 009	Фотоаппаратура, оборудование и приборы оптические и точные, услуги оптиков	
Тазалағыш құралдар	38 604 716	877 333	620 887	2 249 091	847 841	868 137	Средства чистящие	
Тұрмыстық сұйық отын, баллондағы газ, көмір, ағаш отын	19 984 155	1 508 216	1 078 418	4 940 470	41 319	2 048	Топливо бытовое жидкое, газы в баллонах, уголь, топливо древесные	
ағаш отыны	360 554	30 012		148 326				
тас көмір	11 353 500	448 493		4 224 099		2 048	топливо древесное уголь каменный	

Жалғасы	Продолжение						
	Қазақстан Республикасы	Ақмола	Ақтөбе	Алматы	Атырау	Батыс Қазақстан	
лигнит (юңыр көмір)	11 634	754		10 880			лигнит (уголь бурый)
сұйық немесе газ тәрізді күйдегі табиғи газ	20 589						газ природный в жидком или газообразном состоянии
Басқа топтамаларға енгізілмеген, тұрмыстық мақсаттағы езде де азық-түлік емес тауарлардан басқа	83 746 315	958 692	750 196	828 187	3 449 475	656 456	Товары непродовольственные бытового назначения прочие, не включенные в другие группировки
Басқа топтамаларға енгізілмеген, ауыл шаруашылығы шикізаттары	539 812			168 446			Сырье сельскохозяйственных, не включенные в другие группировки
Басқа топтамаларға енгізілмеген, машиналар және жабдықтар	9 410 664	34 983	270 412	655 392	481 459	67 944	Машины и оборудование, не включенные в другие группировки
Басқа топтамаларға енгізілмеген, тұтынуға арналмаған азық-түлік емес тауарлар	48 523 629	538 454	354 170	1 008 130	1 344 724		Товары непродовольственные непотребительского назначения, не включенные в другие группировки
Антикварлық тауарлар	521 341		8 639				Товары антикварные
Ұсталған кітаптар	125 246	15 048	1 294	49 507	220	8 592	Книги подержанные
Өзге де ұсталған тауарлар	3 509 529	126 674	1 400	49 503	623 400		Товары подержанные прочие

Жалғасы	Продолжение						
	Жамбыл	Қарағанды	Қостанай	Қызылорда	Маңғыстау	Оңтүстік Қазақстан	
Бөлшек сауда көлемі, барлығы	103 441 435	410 275 306	125 651 358	96 573 057	90 008 529	193 997 957	Объем розничной торговли, всего
Азық-түлік тауарлар	43 792 850	196 345 151	40 047 119	49 994 448	25 138 196	53 990 349	Продовольственные товары
Жемістер және кекеністер	3 648 294	17 034 845	2 899 079	7 224 413	2 908 636	5 732 889	Фрукты и овощи свежие
Қайта өңделген жемістер мен кекеністер	1 409 438	4 161 817	361 246	148 533	377 405	1 205 642	Фрукты и овощи переработанные
Ет	3 269 200	26 766 316	2 908 553	11 994 137	2 194 886	7 278 771	Мясо
Ет өнімдері	1 571 709	17 767 797	2 411 159	2 436 321	891 415	2 861 348	Продукты мясные
Балықтар, шаян терізілдер мен былқылдақ денелілер	779 035	4 532 287	983 736	747 264	546 541	896 214	Рыба, ракообразные и моллюски
Нан-тоқаш өнімдері	1 999 565	21 446 548	2 097 831	1 735 501	1 498 397	3 420 669	Изделия хлебобулочные
Қанттан жасалған кондитерлік өнімдер	4 252 365	8 380 000	3 420 428	1 151 624	1 444 731	3 934 824	Изделия кондитерские из сахара
Сүт өнімдері	3 277 405	21 841 379	3 299 402	2 869 291	3 030 105	2 665 599	Продукты молочные
Жұмыртқалар	1 251 281	4 343 329	1 039 948	429 006	892 925	1 664 618	Яйца
Кофе, шай, какао және дәмдеуіштер	2 391 089	6 353 061	1 781 353	1 309 307	1 006 284	1 978 152	Кофе, чай, какао и специй
Май және ас тоң майлары	2 886 862	6 759 901	1 750 205	2 483 820	1 139 203	3 345 126	Масла и жиры пищевые
өсімдік майы	1 879 208	4 966 802	1 500 859	2 293 264	676 591	2 653 428	масло растительное
Гомогенделген және диеталық тамақ өнімдері	539 888	540 867	67 668	47 402	131 554	327 745	Продукты пищевые гомогенизированные и диетические
Басқа топтамаларға енгізілмеген тамақ өнімдері	7 175 444	32 479 832	5 577 230	12 426 631	5 077 768	7 001 492	Продукты пищевые, не включенные в другие группировки
күріш	755 840	3 252 155	249 871	3 943 491	322 267	896 401	рис
ұн	2 609 022	8 854 140	966 769	2 384 117	1 441 634	2 079 068	мука
жарма	228 606	2 603 961	407 433	142 421	151 198	347 838	крупа

Жалғасы		Продолжение						
	Жамбыл	Қарағанды	Қостанай	Қызылорда	Маңғыстау	Оңтүстік Қазақстан		
қант	1 816 054	8 397 050	1 376 109	3 481 442	1 761 540	2 258 765	сахар	
ас тұзы	370 212	407 720	83 552	173 907	32 495	23 799	соль пищевая	
Алкогольді ішімдіктер	2 455 399	14 224 934	6 782 888	2 572 881	1 581 801	5 654 645	Напитки алкогольные	
коньяк	183 651	2 899 624	392 534	206 580	208 087	243 170	коньяк	
виски		393 693	70 938		100 125	144 008	виски	
арак	1 142 763	4 379 827	3 432 692	479 116	237 675	2 471 516	водка	
ликерлер және өзге де спиртті сусындар	30 484	841 515	2 618	8 867	82 530	176 128	ликеры и прочие алкогольные напитки	
сыра	724 116	2 193 904	1 970 463	1 434 298	236 052	1 563 261	пиво	
шампан	121 031	697 776	131 865	58 706	115 200	241 917	шампанское	
табиғи жүзім шарабы; жүзім шырыны	130 317	2 235 058	637 807	241 123	229 153	358 666	вино виноградное натуральное; сусло виноградное	
Өзге де сусындар	3 237 508	6 047 800	2 708 331	1 696 266	1 551 420	3 266 935	Напитки прочие	
Темекі бұйымдары	3 648 368	3 664 438	1 958 062	722 051	865 125	2 755 680	Изделия табачные	
Азық-түлік емес тауарлар	59 648 585	213 930 155	85 604 239	46 578 609	64 870 333	140 007 608	Непродовольственные товары	
Мамандандырылған дүкендерде жаңа жолашуылар автомобильдері		2 577 577	6 389 831	137 355	203 083	16 917 002	Автомобили пассажирские новые в специализированных магазинах	
Мамандандырылған дүкендерде ұсталған жолашуылар автомобильдері	841 819	806 096	65 147	841 392		52 890	Автомобили пассажирские подержанные в специализированных магазинах	
Мамандандырылған дүкендерде мамандандырылған жолашуылардың жаңа автомобильдері және жолсыз келік құралдарымен (салмағы 3,5 тоннадан артық емес)						158 841	Автомобили специализированные пассажирские новые и средства транспортные внедорожные (весом не более 3,5 тонн) в специализированных магазинах	

Жалғасы	Жамбыл	Қарағанды	Қостанай	Қызылорда	Маңғыстау	Оңтүстік Қазақстан	Продолжение
Мамандандырылған дүкендерде мамандандырылған жолаушылардың ұсталған автомобильдері және жолсыз көлік құралдарымен (салмағы 3,5 тоннадан артық емес) Интернет арқылы автомобильдер және жеңіл автокөлік құралдары			362 129			243 440	Автомобили специализированные пассажирские подержанные и средства транспорта внедорожные (весом не более 3,5 тонн) в специализированных магазинах
Басқа топтамаларға енгізілмеген автомобильдер және жеңіл автокөлік құралдары		1 782 726	286 145		1 563 309	592 617	Транспортные легковые автомобили и средства транспорта, не включенными в другие группировки
Мамандандырылған дүкендерде жүк машиналарымен, тіркелермен, жартылай тіркелермен және автобустар		95 080	363 170	124 729		1 167 288	Грузовики, прицепы, полуприцепы и автобусы в специализированных магазинах
Мамандандырылған дүкендерде тұрғын үйге арналған автофургондар және автопримелер, деңгелекті үйлер					12 400		Автофургоны и автоприцепы для жилья, дома на колесах в специализированных магазинах
Интернет арқылы өзге де автомобильдер						435 816	Автомобили прочие через Интернет
Мамандандырылған дүкендерде өзге автомобильдер		304 271					Автомобили прочие в специализированных магазинах
Мамандандырылған дүкендерде шиналар	680 253	1 249 045	1 585 302	100 668	887 597	911 482	Шины в специализированных магазинах
Мамандандырылған дүкендерде өзге де автомобильдерге арналған бөлшектер және керек-жарақтар	394 645	5 394 510	2 726 608	1 455 533	2 222 982	2 158 042	Части и принадлежности для автомобилей прочие в специализированных магазинах
Интернет арқылы автомобильдерге арналған бөлшектер және керек-жарақтар	2 736	76 858	326 935	275	384 661	82 475	Детали и принадлежности для автомобилей через Интернет

Жалғасы	Жамбыл	Қарағанды	Қостанай	Қызылорда	Маңғыстау	Оңтүстік Қазақстан	Продолжение
Селемдемелік сату фирмасы арқылы автомобильдерге арналған бөлшектер және керек-жарақтар	32 001	17 256	43 910		29 394	1 585	Детали и принадлежности для автомобилей через фирмы посылочной торговли
Басқа топтамаларға енгізілмеген, автомобильдерге арналған бөлшектер және керек-жарақтар	129 917	3 537 645	107 874	252 673	83 057	315 844	Детали и принадлежности для автомобилей прочие, не включенные в другие группировки
Мамандандырылған дүкендерде мотоциклдер және оларға жататын бөлшектер және керек-жарақтар	11 058						Мотоциклы и относящиеся к ним детали и принадлежности в специализированных магазинах
Мамандандырылған дүкендерде мотоциклдер және оларға жататын бөлшектер және керек-жарақтар			429				Мотоциклы и относящиеся к ним детали и принадлежности
Компьютерлер, шалғай жабдықтар және бағдарламалық қамтамасыз ету	2 785 104	12 162 699	3 111 107	1 710 196	5 904 496	5 185 415	Компьютеры, периферийные оборудование и программные обеспечение
Электр байланысының жабдықтары	524 381	3 775 259	612 688	815 048	777 337	4 161 298	Оборудование электросвязи
Аудио- және бейнежазба аппаратуралары	4 087 617	9 859 867	2 513 417	900 061	1 128 348	4 311 421	Аудио- и видеопаратура
Темірден жасалған тауарлар	122 915	1 089 591	226 239	49 259	186 097	250 278	Товары скляные
Сыр, лак және эмальдар	717 169	2 478 243	609 051	464 270	1 065 936	3 058 087	Краски, лаки и эмали
Табақ шыны	362 132	16 759	31 014	24 140	54 262	617 648	Стекло листовые
Көгалдар мен бақтарға арналған жабдықтар	57 749	26 330	6 795			24 758	Оборудование для газонов и садов
Жылыту және су құбыры жабдықтары, пайдалану материалдары мен керек-жарақтар	343 689	651 408	127 704	201 749	564 916	1 845 254	Оборудование отопительные и водопроводные, материалы эксплуатационные и принадлежности

Жалғасы	Продолжение						
	Жамбыл	Қарағанды	Қостанай	Қызылорда	Маңғыстау	Оңтүстік Қазақстан	
Санитарлық-техникалық жабдықтар	206 896	2 698 296	270 833	257 512	257 301	894 077	Оборудование санитарно-технические
Қол аспабы	67 576	849 074	458 771	151 680	469 720	420 907	Инструменты ручные
Басқа топтамаларға енгізілмеген құрылыс материалдары	505 573	4 713 925	2 865 065	2 353 277	2 483 007	6 006 179	Материалы строительные, не включенные в другие группировки
Тоқыма тауарлары	1 339 010	3 254 653	379 706	697 513	1 146 804	1 128 778	Товары текстильные
Торлы перделер және шымылдықтар	89 861	912 930	110 035	177 807	319 255	412 471	Портьеры и занавеси сетчатые
Тұсқағаздар және еден жабындары, кілем және кілем бұйымдары	312 959	4 912 102	1 133 301	503 530	499 502	1 600 658	Обои и покрытия напольные, ковры и изделия ковровые
Электрлі тұрмыстық құралдар	1 969 829	11 110 207	3 529 733	1 334 769	5 149 512	6 127 867	Приборы электрические бытовые
Жиһаз	1 859 823	4 382 894	1 720 557	1 511 274	1 876 985	3 446 441	Мебель
Жарықтандыру құралдары	111 773	1 619 147	231 647	105 752	954 501	787 601	Приборы осветительные
Ағаштан, тоздан жасалған бұйымдар және өрілген бұйымдар	30 310	292 071	14 250	1 170	4 115	86 458	Изделия из дерева, пробки и изделия плетеные
Музыкалық аспаптар мен партитуралар		35 184		1 970	6 973	26 863	Инструменты и партитуры музыкальные
Басқа топтамаларға енгізілмеген фаянс ыдыстар, шыныдан, фарфор және қыштан жасалған бұйымдар, пышақ бұйымдары мен құралдар, электрлі емес тұрмыстық жабдықтар және бұйымдар	557 571	5 604 330	646 732	400 340	1 329 513	1 647 146	Посуды фаянсовые, изделия из стекла, фарфора и керамики, изделия ножевые и приборы, оборудование и изделия неэлектрические бытовые, не включенные в другие категории
Кітаптар	216 123	762 825	234 029	74 398	384 521	457 533	Книги
Газет және журналдар	189 306	1 098 803	162 000	48 988	114 904	487 498	Газеты и журналы
Кеңсе тауарлары	580 693	1 860 863	646 024	317 169	431 201	1 586 333	Товары канцелярские

Жалғасы	Продолжение						
	Жамбыл	Қарағанды	Қостанай	Қызылорда	Маңғыстау	Оңтүстік Қазақстан	
Музыкалық және бейнежазбалар	347 903	535 421	46 404	8 633	11 027	296 366	Музыкальные и видеозаписи
Велосипедті қоса, басқа топ-тамақтарға енгізілмеген спорт тауарлары	1 716 425	984 758	209 646	195 064	346 196	1 154 909	Товары спортивные, включая велосипеды
Кемпинг жабдықтары	374 724	1 238 319	886 951	127 195	497 494	601 591	Оборудование кемпингов
Ойындар және ойыншықтар	109 859	198 042	510 079	18 245	589 408	327 951	Игры и игрушки
Марки почтовые и монеты	3 115 906	41 575 952	9 113 195	2 689 028	7 852 008	5 470 811	Марки почтовые и монеты
Жәдігерлер және суреттер	776 038	16 652 356	3 075 407	2 317 581	3 026 966	3 438 123	Сувениры и картины
Киім	134 215	1 311 105	181 920	57 234	303 239	869 211	Одежда
Аяқ киім	4 257 896	8 563 927	8 432 283	1 597 922	323 775	10 161 502	Обувь
Теріден жасалған бұйымдар мен жол керек-жарақтары	559 945	2 256 911	920 789	346 470	156 025	2 950 519	Изделия из кожи и принадлежности дорожные
Фармацевтикалық тауарлар	1 694 905	7 426 224	2 572 955	302 442	559 435	2 802 545	Товары фармацевтические
Медициналық және ортопедиялық тауарлар	406 981	212 320	226 654	13 695	54 797	447 928	Товары медицинские и ортопедические
Косметикалық тауарлар және деректаналық керек-жарақтар	239 767	128 892	1 661	11 400	31 266	129 355	Товары косметические и принадлежности туалетные
Гүлдер, өсімдіктер және тұқымдар	280 424	419 038	75 854	767 952	63 476	633 338	Цветы, растения и семена
Тыңайтқыштар және агрохимиялық өнімдер	22 730 871	33 793 557	22 540 467	14 796 907	15 177 569	31 824 832	Удобрения и продукты агрохимические
Үй жануарлары және оларға арналған азықтар	13 746 001	23 460 730	13 972 621	10 718 945	9 078 072	24 374 612	Животные домашние и корма для них
Мотор отындары	7 927 231	9 137 303	7 408 059	3 152 527	3 564 697	5 807 330	Топливные моторные
Мотор отыны (бензин, соның ішінде авиациялық) газойльдер (дизельдік отын)	482 925	303 343	468 800	862 027	2 131 007	620 797	Топливо моторное (бензин, в том числе авиационный) газойли (топливо дизельное)
Мазут							мазут топочный
сұйытылған пропан және бутан							пропан и бутан сжиженные

Жалғасы	Продолжение							
	Жамбыл	Қарағанды	Қостанай	Қызылорда	Маңғыстау	Оңтүстік Қазақстан		
майлайтын материалдар	463 368	892 181	422 277	63 408	403 793	1 022 093	материалы смазочные	
Сағаттар және зергерлік бұйымдар	464 856	927 329	590 304	545 518	467 594	769 285	Часы и изделия ювелирные	
фотоаппаратура, оптикалық және дәл құралдар, жабдықтар	195 856	1 044 848	247 217	65 853	232 382	369 961	Фотоаппаратура, оптическое и точные, услуги оптических	
Тазаалағыш құралдар	991 970	5 628 690	1 100 304	1 103 571	1 313 005	3 040 984	Средства чистящие	
Тұрмыстық сұйық отын, баллондағы газ, көмір, ағаш отын	853 858	163 299	1 862 290	573 866		1 742 951	Топливо бытовое жидкое, газы в баллонах, уголь,	
ағаш отыны	129 103	28 629				6 545	топливо древесное	
тас көмір	724 755		1 450 462	537 675		501 468	уголь каменный	
Басқа топтамаларға енгізілмеген, тұрмыстық мақсаттағы өзге де азық-түлік емес тауарлардан басқа	814 072	555 874	759 774	865 831	966 347	3 412 868	Товары непродовольственные бытового назначения прочие, не включенные в другие группировки	
Басқа топтамаларға енгізілмеген, ауыл шаруашылығы шикізаттары		50				1 498	Сырье сельскохозяйственные, не включенные в другие группировки	
Басқа топтамаларға енгізілмеген, машиналар және жабдықтар	36 769	127 743	269 673	32 896	271 037	893 579	Машины и оборудование, не включенные в другие группировки	
Басқа топтамаларға енгізілмеген, тұтынуға арналмаған азық-түлік емес тауарлар	225 074	45 214	11 549	5 118 200	2 096 722	721 941	Товары непродовольственные непродовольственного назначения, не включенные в другие группировки	
Антикварлық тауарлар	343					7 490	Товары антикварные	
Ұсталған кітаптар	682	2 076				44 229	Книги подержанные	
Өзге де ұсталған тауарлар	208 758	38 619	61 959	1500		99 968	Товары подержанные прочие	

Жалғасы	Продолжение				
	Павлодар	Солтүстік Қазақстан	Шығыс Қазақстан	Астана қаласы	Алматы қаласы
Белшек сауда көлемі, барлығы	186 347 394	92 410 924	362 525 591	353 351 703	1 068 605 297
Азық-түлік тауарлар	46 258 189	28 304 032	119 175 403	114 756 535	223 908 555
Жемістер және кекеністер	3 689 264	1 870 192	7 913 450	6 025 203	15 611 948
Қайта өңделген жемістер мен кекеністер	227 913	356 331	1 014 675	3 314 996	4 868 836
Ет өнімдері	3 289 393	4 769 614	22 171 130	12 451 485	23 800 842
Балықтар, шаян теріздiлер мен былқылдақ денелiлер	4 853 107	998 326	6 083 927	6 342 974	8 747 896
Нан-тоқаш өнімдері	1 419 701	566 064	2 943 959	3 786 705	8 181 505
Қанттан жасалған кондитерлік өнімдер	2 570 831	2 744 196	6 186 121	10 978 869	16 420 714
Сүт өнімдері	3 205 715	2 164 875	12 059 149	5 010 201	13 066 855
Жұмыртқалар	2 835 456	1 853 462	12 821 617	9 742 808	23 484 938
Кофе, шай, какао және дәмдеуіштер	581 847	799 659	2 283 235	2 622 600	3 432 584
Май және ас тоң майлары	1 847 592	1 479 349	4 476 308	4 315 870	8 123 121
өсімдік майы	1 700 911	1 183 731	4 707 570	3 370 185	9 462 461
Гомогенделген және диеталық тамақ өнімдері	1 114 870	1 007 658	3 655 719	1 700 509	5 823 692
Басқа топтамаларға енгізілмеген тамақ өнімдері	29 296	80 940	404 480	1 920 965	1 805 429
күріш	11 508 108	3 451 404	12 358 653	26 479 648	27 401 518
ұн	338 521	219 729	257 762	1 006 779	2 627 151
жарма	1 934 046	865 759	3 603 190	1 678 882	5 171 371
қант	1 226 401	37 051	414 487	1 066 804	776 134
ас тұзы	1 670 586	777 041	4 127 258	2 581 730	5 944 674
	173 084	115 865	120 859	137 749	206 594
					соль пишевая

Жалғасы	Продолжение				
	Павлодар	Солтүстік Қазақстан	Шығыс Қазақстан	Астана қаласы	Алматы қаласы
Басқа топтамаларға енгізілмеген автомобильдер және жеңіл автокөлік құралдары	2 283 218	681 540	431 616	6 714 555	Автомобили и средства автотранспортные легковые прочие, не включенными в другие группировки
Мамандандырылған дүкендерде жүк машиналарымен, тіркемелермен, жартылай тіркемелермен және автобустар	577 184	330 089	61 925	21 682 629	Грузовики, прицепы, полуприцепы и автобусы в специализированных магазинах
Мамандандырылған дүкендерде тұрғын үйге арналған автофургондар және автотіркемелер, денгелекті үйлер	70 872				Автофургоны и автоприцепы для жилья, дома на колесах в специализированных магазинах
Интернет арқылы өзге де автомобильдер	430 043	12 270	18 585	16 376 259	Автомобили прочие через Интернет нет
Мамандандырылған дүкендерде өзге автомобильдер	763 632	18 522	88 973	17 591 926	Автомобили прочие в специализированных магазинах
Мамандандырылған дүкендерде шиналар	558 626	455 575	1 849 356	1 727 218	Шины в специализированных магазинах
Мамандандырылған дүкендерде өзге де автомобильдерге арналған бөлшектер және керек-жарақтар	8 757 445	2 121 311	7 710 345	9 820 471	Части и принадлежности для автомобилей прочие в специализированных магазинах
Интернет арқылы автомобильдерге арналған бөлшектер және керек-жарақтар	61 318	10 502	144 258	2 087 806	Детали и принадлежности для автомобилей через Интернет
Сәлемдемелік сату фирмасы арқылы автомобильдерге арналған бөлшектер және керек-жарақтар	2 770 140	16 663	6 420	168 896	Детали и принадлежности для автомобилей через фирмы почтовой торговли
Басқа топтамаларға енгізілмеген, автомобильдерге арналған бөлшектер және керек-жарақтар	1 319 132	398 696	2 267 758	440 858	Детали и принадлежности для автомобилей прочие, не включенные в другие группировки

Жалғасы	Павлодар	Солтүстік Қазақстан	Шығыс Қазақстан	Астана қаласы	Алматы қаласы	Продолжение
Мамандандырылған дүкендерде мотоциклдер және оларға жататын бөлшектер және керек-жарақтар	1 475	46 704	15 847	Мотоциклы и относящиеся к ним детали и принадлежности в специализированных магазинах		
Мамандандырылған дүкендерде мотоциклдер және оларға жататын бөлшектер және керек-жарақтар		25 310	10 431	Мотоциклы и относящиеся к ним детали и принадлежности		
Компьютерлер, шалғай жабдықтар және бағдарламалық қамтамасыз ету	10 958 889	3 208 140	9 851 515	9 054 719	38 786 264	Компьютеры, периферийные оборудование и программные обеспечение
Электр байланысының жабдықтары	3 201 058	548 294	8 374 546	4 562 160	11 991 834	Оборудование электросвязи
Аудио- және бейнежазба аппаратуралары	5 746 858	2 653 036	6 223 405	5 055 017	11 120 060	Аудио- и видеопаратура
Темірден жасалған тауарлар	347 102	98 050	581 568	692 871	2 615 370	Товары скобяные
Сыр, лак және эмальдар	1 605 355	706 498	3 161 504	1 653 508	8 704 392	Краски, лаки и эмали
Табақ шыны	539 675	17 215	311 309	150 026	2 319 867	Стекло листовые
Көгалдар мен бақтарға арналған жабдықтар	118 465		46 460	14 836	523 302	Оборудование для газонов и садов
Жылыту және су құбыры жабдықтары, пайдалану материалдары мен керек-жарақтар	966 172	49 295	1 453 552	1 879 743	4 212 666	Оборудование отопительные и водопроводные, материалы эксплуатации и принадлежности
Санитарлық-техникалық жабдықтар	656 443	435 953	2 331 789	3 637 793	7 827 725	Оборудование санитарно-технические
Қол аспабы	1 147 251	623 569	1 145 146	1 723 566	5 192 091	Инструменты ручные
Басқа топтамаларға енгізілмеген құрылыс материалдары	5 225 719	4 236 028	10 570 657	11 786 117	29 336 375	Материалы строительные, не включенные в другие группировки
Тоқыма тауарлары	1 230 083	654 506	3 001 248	2 475 782	31 099 433	Товары текстильные
Торлы перделер және шымылдықтар	70 316	173 463	1 088 813	625 739	16 960 143	Портьеры и занавеси сетчатые

Жалғасы	Продолжение				
	Павлодар	Солтүстік Қазақстан	Шығыс Қазақстан	Астана қаласы	Алматы қаласы
Тұсақпаздар және еден жабындары, кілем және кілем бұйымдары	1 028 050	1 046 909	4 663 689	3 622 206	8 153 065
Электрлі тұрмыстық құралдар	9 440 999	2 965 916	16 291 806	16 701 512	34 689 661
Жиһаз	5 860 459	1 873 531	13 670 285	6 608 664	18 689 465
Жарықтандыру құралдары	672 017	90 879	1 378 128	729 238	11 609 083
Ағаштан, тоздан жасалған бұйымдар және өрілген бұйымдар	54 790	101 182	64 803	203 964	2 108 574
Музыкалық аспаптар мен партия-туралар	3 139	70 955	153 443	711 877	782 680
Басқа топтамаларға енгізілмеген фаянс ыдыстар, шыныдан, фарфор және қыштан жасалған бұйымдар, пышақ бұйымдары мен құралдар, электрлі емес тұрмыстық жабдықтар және бұйымдар	1 067 639	968 986	3 655 615	1 977 406	9 587 361
Кітаптар	179 935	392 654	1 115 397	929 083	7 270 389
Газет және журналдар	560 918	179 928	981 936	295 949	3 263 257
Кеңсе тауарлары	1 174 582	897 307	4 616 901	3 036 268	12 000 932
Музыкалық және бейнежазбалар	13 731	47 183	737 503	342 038	2 727 765
Велосипедті қоса, басқа топтамаларға енгізілмеген спорт тауарлары	504 876	1 187 948	2 897 888	1 910 358	11 023 238
Кемпинг жабдықтары	34 917	2 505	43 994	2 730 565	1 491 194
Ойындар және ойыншықтар	443 776	777 672	1 507 528	4 575	9 899 863
Почталық маркалар және монеталар	204 282	2 515	7 497	3 374	3 374
Жәдігерлер және суреттер	14 196 542	279 281	821 920	2 413 013	1 776 538
Киім	5 543 412	4 999 783	27 633 447	21 169 396	78 322 430
Аяқ киім		2 676 668	12 556 134	12 352 086	36 542 106

Жалғасы	Продолжение				
	Павлодар	Солтүстік Қазақстан	Шығыс Қазақстан	Астана қаласы	Алматы қаласы
Теріден жасалған бұйымдар мен жол керек-жарақтары	339 340	177 296	608 084	670 610	2 102 824
фармацевтикалық тауарлар	4 943 876	3 442 399	7 752 327	8 486 029	20 623 318
Медициналық және ортопедиялық тауарлар	1 020 902	621 362	1 196 262	1 647 298	7 073 627
Косметикалық тауарлар және деретханалық керек-жарақтар	2 406 123	911 575	4 977 786	12 255 582	34 355 612
Гүлдер, өсімдіктер және тұқымдар	242 952	267 774	607 663	2 624 671	2 074 297
Тыңайтқыштар және агрохимиялық өнімдер	40 092	1 721 642	125 672	121 153	1 527 542
Үй жануарлары және оларға арналған азықтар	251 015	296 613	384 187	391 506	127 641
Мотор отындары	21 478 525	12 265 450	41 204 054	35 556 545	78 689 212
мотор отыны (бензин, соның ішінде авиациялық)	14 828 831	8 710 306	31 447 556	27 867 068	63 244 107
газөймәлдер (дизельдік отын) оттық мазут	6 053 811	2 361 162	8 737 331	6 963 252	12 612 647
сұйылтылған пропан және бутан майлаптын материалдар	379 124	1 102 156	85 518	76 715	1 432 322
Сағаттар және зергерлік бұйымдар	213 947	69 088	884 850	649 510	1 400 136
фотоаппаратура, оптикалық және дәл құралдар, жағдықтар	602 571	496 853	1 641 362	1 889 341	10 332 385
Тазалағыш құралдар					Часы и изделия ювелирные
Тұрмыстық сұйық отын, баллондағы газ, көмір, ағаш отын ағаш отыны	611 480	457 120	1 223 816	3 387 682	фотоаппаратура, оборудование и приборы оптические и точные, услуги оптиков
тас көмір	574 585	810 397	3 152 107	5 364 766	Средства чистящие
	123 742	1 009 712	2 831 773	857 503	Топливо бытовое жидкие, газы в баллонах, уголь, топливо древесные
	106 066	1 009 712	1 855 530	493 192	топливо древесное
					уголь каменный

Жалғасы	Продолжение							
	Қазақстан Республикасы	Ақмола	Ақтөбе	Алматы	Атырау	Батыс Қазақстан		
Ет	183 372 498	2 819 709	12 168 941	18 496 339	1 003 981	7 269 674	Мясо	
Ет өнімдері	71 792 820	2 228 636	4 971 031	2 617 352	787 100	1 180 501	Продукты мясные	
Балықтар, шаян тәрізділер мен былқылдақ денелілер	36 068 071	657 123	4 066 334	1 504 649	705 256	862 601	Рыба, ракообразные и моллюски	
Нан-тоқаш өнімдері	87 909 822	2 475 383	8 229 182	3 656 723	1 977 401	3 348 006	Изделия хлебобулочные	
Қанттан жасалған кондитерлік өнімдер	88 783 412	4 874 920	5 824 227	3 060 391	1 494 380	1 649 234	Изделия кондитерские из сахара	
Сүт өнімдері	128 311 223	3 167 388	7 653 160	3 801 993	4 111 054	3 245 884	Продукты молочные	
Жұмыртқалар	30 057 168	1 090 484	6 229 678	1 481 332	919 280	1 659 847	Яйца	
Кофе, шай, какао және дәмдеуіштер	60 827 570	1 772 584	7 039 654	1 918 462	4 120 290	801 175	Кофе, чай, какао и специи	
Май және ас тоң майлары	53 013 096	1 448 210	5 427 181	1 600 198	1 463 897	1 363 603	Масла и жиры пищевые	
өсімдік майы	39 475 296	1 385 536	3 238 127	1 339 748	1 122 016	1 171 404	масло растительное	
Гомогенделген және диеталық тамақ өнімдері							Продукты пищевые гомогенизированные и диетические	
Бақпақтар	9 553 138	144 327	766 246	655 423	237 342	239 814	ски	
Бақпақтар топтамаларға енгізілмеген тамақ өнімдері	235 409 745	3 749 954	20 587 477	5 680 284	46 361 856	5 476 526	Продукты пищевые, не включенные в другие группировки	
күріш	18 397 916	416 189	2 025 914	587 878	81 872	668 755	рис	
ұн	44 888 834	1 280 211	3 783 476	1 715 763	1 445 374	2 243 967	мука	
жарма	9 474 082	299 295	1 360 563	306 439	56 963	234 690	крупа	
қант	43 463 348	1 088 318	4 806 631	1 199 863	1 734 008	1 421 715	сахар	
ас тұзы	2 881 071	74 942	420 278	297 242	28 990	50 664	соль пищевая	
Алкогольді ішімдіктер	143 627 364	5 157 182	20 921 895	7 151 153	4 185 670	3 484 871	Напитки алкогольные	
коньяк	15 814 375	414 075	3 765 679	293 895	350 964	355 477	коньяк	
виски	1 934 805	757	491 394	97 923	20 532	64 697	виски	
арақ	39 726 205	1 934 209	5 422 985	2 411 277	2 179 777	1 237 953	водка	

Жалғасы	Продолжение						
	Қазақстан Республикасы	Ақмола	Ақтөбе	Алматы	Атырау	Батыс Қазақстан	ликеры и прочие алкогольные напитки
ликерлер және өзге де спиртті сусындар	4 519 209	11 458	685 434	30 735	7 842	582 850	пиво
сыра	42 449 988	1 885 148	2 694 436	2 735 206	1 186 748	145 046	шампанское
шампан	5 456 324	226 186	1 344 135	359 983	168		вино виноградное натуральное; суло виноградное
табиғи жүзім шарабы; жүзім шырыны	20 154 761	493 430	2 973 774	588 171	358 427	733 616	Напитки прочие
Өзге де сусындар	78 316 040	3 360 533	10 058 447	3 093 279	1 899 417	1 463 004	Изделия табачные
Темекі бұйымдары	48 905 454	1 611 261	5 181 855	2 440 786	1 057 829	499 774	Непродовольственные товары
Азық-түлік емес тауарлар	3 149 993 982	87 019 742	189 880 443	148 020 692	87 417 103	98 777 737	Автомобили пассажирские новые в специализированных магазинах
Мамандандырылған дүкендерде жаңа жоллаушылар автомобильдері	259 803 744	2 043 365	20 309 840	33 678	3 502 421	9 175 127	Автомобили пассажирские подержанные в специализированных магазинах
Мамандандырылған дүкендерде ұсталған жоллаушылар автомобильдері	15 178 761	340	2 219 620	1 990		343 140	Автомобили специализированные пассажирские новые и средства транспортные внедорожные (весом не более 3,5 тонн) в специализированных магазинах
Мамандандырылған дүкендерде мамандандырылған жоллаушылардың жаңа автомобильдері және жолсыз көлік құралдары (салмағы 3,5 тоннадан артық емес)	1 860 075						Автомобили специализированные пассажирские средства подержанные и средства транспортные внедорожные (весом не более 3,5 тонн) в специализированных магазинах
Мамандандырылған дүкендерде мамандандырылған жоллаушылардың ұсталған автомобильдері және жолсыз көлік құралдары (салмағы 3,5 тоннадан артық емес)	2 601 626						

Жалғасы	Продолжение						
	Қазақстан Республикасы	Ақмола	Ақтөбе	Алматы	Атырау	Батыс Қазақстан	
Интернет арқылы автомобильдер және жеңіл автотранспорттың құралдары	22 945 457		850 000	13 268	2 027 452	24 100	Автомобили и средства автотранспортные легковые через Интернет
Басқа топтамаларға енгізілмеген автомобильдер және жеңіл автотранспорттың құралдары	25 135 557	48 277	2 094 980	1 327 004	4 657 902	282 751	Автомобили и средства автотранспортные легковые прочие, не включенными в другие группировки
Мамандандырылған дүкендерде жүк машиналарымен, тіркеулермен, жартылай тіркеулермен және автотранспорттың құралдары	25 103 048	106 869	3 971 603	39 482	481 541	2 719 288	Грузовики, прицепы, полуприцепы и автобусы в специализированных магазинах
Мамандандырылған дүкендерде тұрғын үйге арналған автофургондар және автопржеделер, дөңгелекті үйлер	291 160						Автофургоны и автоприцепы для жилья, дома на колесах в специализированных магазинах
Интернет арқылы өзге де автомобильдер	5 765 871				970 279	593 138	Автомобили прочие через Интернет
Мамандандырылған дүкендерде өзге де автомобильдер	18 733 444		1 766 891			140 859	Автомобили прочие в специализированных магазинах
Мамандандырылған дүкендерде шиналар	36 598 532	530 418	1 504 239	471 004	414 950	1 281 274	Шины в специализированных магазинах
Мамандандырылған дүкендерде өзге де автомобильдерге арналған бөлшектер және керек-жарақтар	101 120 465	4 159 702	5 669 275	389 394	1 278 925	2 133 340	Части и принадлежности для автомобилей прочие в специализированных магазинах
Интернет арқылы автомобильдерге арналған бөлшектер және керек-жарақтар	5 622 091	396 228	1 311 688	451 427	23 218	764 092	Детали и принадлежности для автомобилей через Интернет

Жалғасы	Қазақстан Республикасы						Продолжение
	Ақмола	Ақтөбе	Алматы	Атырау	Батыс Қазақстан		
Селемдемелік сату фирмасы арқылы автомобильдерге арналған бөлшектер және керек-жарақтар	3 200 265	12 510	650 495	2 675	114 538	Детали и принадлежности для автомобилей через фирмы посылочной торговли	
Басқа топтамаларға енгізілмеген, автомобильдерге арналған бөлшектер және керек-жарақтар	23 724 723	451 966	418 290	845 863	64 077	Детали и принадлежности для автомобилей прочие, не включенные в другие группировки	
Мамандандырылған дүкендерде мотоциклдер және оларға жататын бөлшектер және керек-жарақтар	314 102	2 485		6 105	2 140	Мотоциклы и относящиеся к ним детали и принадлежности в специализированных магазинах	
Мамандандырылған дүкендерде мотоциклдер және оларға жататын бөлшектер және керек-жарақтар	76 770					Мотоциклы и относящиеся к ним детали и принадлежности	
Компьютерлер, шалғай жабдықтар және бағдарламалық қамтамасыз ету	144 250 467	14 084 543	4 572 207	5 393 331	5 156 033	Компьютеры, периферийные оборудование и программные обеспечение	
Электр байланысының жабдықтары	72 743 538	3 338 705	786 744	3 834 210	1 420 000	Оборудование электросвязи	
Аудио- және бейнежазба аппаратуралары	91 808 796	6 126 965	3 728 428	3 378 781	2 563 588	Аудио- и видеосаппаратура	
Темірден жасалған тауарлар	10 503 087	1 011 305	167 845	45 251	316 089	Товары скобяные	
Сыр, лак және эмальдар	33 965 336	2 867 453	791 723	599 374	660 613	Краски, лаки и эмали	
Табақ шыны	5 021 900	194 385	267 591	288 752	584 050	Стекло листовые	
Көгалдар мен бақтарға арналған жабдықтар	1 137 102	140 659	191 594	1 885	16 082	Оборудование для газонов и садов	

Жалғасы	Продолжение						
	Қазақстан Республикасы	Ақмола	Ақтөбе	Алматы	Атырау	Батыс Қазақстан	
Жылыту және су құбыры жабдықтары, пайдалану материалдары мен керек-жарақтар	34 299 313	433 025	10 320 468	1 494 179	408 696	2 286 409	Оборудование отопительные и водопроводные, материалы эксплуатационные и принадлежности
Санитарлық-техникалық жабдықтар	25 653 421	240 830	2 806 269	1 129 695	377 335	970 257	Оборудование санитарно-технические
Қол аспабы	17 666 622	171 486	408 261	499 622	1 363 483	706 288	Инструменты ручные
Басқа топтамаларға енгізілмеген құрылыс материалдары	120 435 345	1 712 583	11 250 009	4 717 288	5 501 721	12 532 453	Материалы строительные, не включенные в другие группировки
Тоқыма тауарлары	53 942 330	683 738	1 631 241	783 441	277 866	1 749 489	Товары текстильные
Торлы перделер және шымылдықтар	18 706 901	213 700	1 235 590	474 580	3 200	427 049	Портьеры и занавеси сетчатые
Тұсқағаздар және еден жабындары, кілем және кілем бұйымдары	43 049 797	982 233	3 103 993	931 718	813 647	2 041 931	Обои и покрытия напольные, ковры и изделия ковровые
Электрлі тұрмыстық құралдар	152 811 299	2 791 784	10 515 250	7 504 137	5 691 907	4 320 383	Приборы электрические бытовые
Жиһаз	99 495 813	4 221 466	13 810 652	2 556 230	2 806 010	6 287 417	Мебель
Жарықтандыру құралдары	27 062 906	300 958	2 773 853	573 053	499 846	161 540	Приборы осветительные
Ағаштан, тоздан жасалған бұйымдар және өрілген бұйымдар	3 092 994	107 654		159 733	6 234	21 112	Изделия из дерева, пробки и изделия плетеные
Музыкалық аспаптар мен партитуралар	2 643 062	670	802 120	368 998		7 000	Инструменты и партитуры музыкальные
Басқа топтамаларға енгізілмеген фаянс ыдыстар, шыныдан, фарфор және қыштан жасалған бұйымдар, пышақ бұйымдары мен құралдар, электрлі емес тұрмыстық жабдықтар және бұйымдар	36 125 153	837 055	2 912 140	1 376 173	393 277	473 316	Посуды фаянсовые, из-делия из стекла, фарфора и керамики, изделия ножовые и приборы, оборудование и изделия неэлектрические бытовые, не включенные в другие категории

Жалғасы	Продолжение						
	Қазақстан Республикасы	Ақмола	Ақтөбе	Алматы	Атырау	Батыс Қазақстан	
Кітаптар	13 417 234	641 471	348 969	379 314	25 726	103 307	Книги
Газет және журналдар	8 508 056	190 316	498 355	776 683	23 264	88 259	Газеты и журналы
Кеңсе тауарлары	39 136 910	1 132 751	2 136 304	950 777	949 232	734 264	Товары канцелярские
Музыкалық және бейнежазбалар	5 026 075	136 324	213 119	222 310	211 391	115 736	Музыкальные и видеозаписи
Велосипедті қоса, басқа топтамаларға енгізілмеген спорт тауарлары	29 024 739	391 259	1 654 672	720 474	145 652	1 221 157	Товары спортивные, включая велосипеды
Кемпинг жабдықтары	1 161 763	12 995	1 973	61 622		2 200	Оборудование кемпингов
Ойындар және ойыншықтар	21 608 107	980 936	623 823	828 690	165 245	148 807	Игры и игрушки
Почталық маркалар және монетапар	128 087				50	200	Марки почтовые и монеты
Жедегірлер және суреттер	8 089 548	703 201	329 003	140 673	120 190	5 560	Сувениры и картины
Киім	295 159 665	10 157 347	6 360 478	11 962 857	2 107 787	6 090 915	Одежда
Аяқ киім	133 875 461	2 917 577	2 247 714	5 357 737	1 636 327	2 584 646	Обувь
Теріден жасалған бұйымдар мен жол керек-жарақтары	9 710 225	370 093	694 289	1 021 868	9 659	214 379	Изделия из кожи и принадлежности дорожные
Фармацевтикалық тауарлар	118 698 713	8 465 051	5 308 090	5 391 856	2 633 624	2 204 142	Товары фармацевтические
Медициналық және ортопедиялық тауарлар	32 128 106	1 041 524	2 072 767	2 109 690	729 738	1 218 384	Товары медицинские и ортопедические
Косметикалық тауарлар және деретханалық керек-жарақтар	91 237 413	1 953 009	4 610 376	3 677 461	1 817 765	687 038	Товары косметические и принадлежности туалетные
Гүлдер, өсімдіктер және тұқымдар	8 706 435	285 437	43 508	868 453	1 416	183 158	Цветы, растения и семена
Тыңайтқыштар және агро-химиялық өнімдер	7 205 721	6 246	2 044	947 438	649 692	5 744	Удобрения и продукты агро-химические

Жалғасы	Продолжение							
	Қазақстан Республикасы	Ақмола	Ақтөбе	Алматы	Атырау	Батыс Қазақстан		
Үй жануарлары және оларға арналған азықтар	5 388 610	213 837	2 600	7 34 027	8 350	31 067	Животные домашние и корма для них	
Мотор отындары	531 564 712	24 648 803	26 746 883	59 889 598	22 622 487	20 705 241	Топливо моторные	
мотор отыны (бензин, соның ішінде авиациялық)	370 151 833	17 778 261	18 992 945	43 956 166	15 357 019	14 080 217	топливо моторное (бензин, в том числе авиационный)	
газойльдер (дизельдік отын)	139 573 270	6 279 767	5 727 729	14 245 975	6 203 818	5 928 056	газойли (топливо дизельное)	
оттық мазут	18 133	18 133					мазут топочный	
сұйытылған пропан және бутан	12 854 191	362 505	1 973 264	993 076	160 078	466 064	пропан и бутан сжиженные	
майлайтын материалдар	8 329 228	68 062	52 469	676 713	901 572	230 904	материалы смазочные	
Сағаттар және зергерлік бұйымдар	27 495 452	285 367	2 002 959	573 451	76 962	453 395	Часы и изделия ювелирные	
Фотоаппаратура, оптикалық және дөп құралдар, жабдықтар	16 243 755	384 434	1 700 653	372 687	675 167	200 128	Фотоаппаратура, оптовода-ние и приборы оптические и точные, услуги оптиков	
Тазаалағыш құралдар	44 077 550	1 004 995	2 133 427	3 588 241	920 513	792 123	Средства чистящие	
Тұрмыстық сұйық отын, баллондағы газ, көмір, ағаш отын	24 963 456	2 049 002	875 404	7 621 338	41 901	1 200	Топливо бытовое жидкие, газы в баллонах, уголь, топливо древесные	
ағаш отыны	990 238			855 101			топливо древесное	
тас көмір	13 983 072	305 029		5 517 152			уголь каменный	
лигнит (қоңыр көмір)	52083			16 413			лигнит (уголь бурый)	

Жалғасы		Қазақстан Республикасы	Ақмола	Ақтөбе	Алматы	Атырау	Батыс Қазақстан	Продолжение	
сұйық немесе газ тәрізді күйдегі табиғи газ		36 332						газ природный в жидком или газообразном состоянии	
Басқа топтамаларға енгізілмеген, тұрмыстық мақсаттағы өзге де азық-түлік емес тауарлардан басқа		74 442 261	1 003 098	807 041	1 023 384	2 886 683	587 617	Товары непродовольственные бытового назначения прочие, не включенные в другие группировки	
Басқа топтамаларға енгізілмеген, ауыл шаруашылығы шикізаттары		658 372	71 776		200 935			Сырьё сельскохозяйственные, не включенные в другие группировки	
Басқа топтамаларға енгізілмеген, машиналар және жабдықтар		9 681 601	36 653	78 859	409 689	887 533	4 700	Машины и оборудование, не включенные в другие группировки	
Басқа топтамаларға енгізілмеген, тұтынуға арналмаған азық-түлік емес тауарлар		41 738 258	325 703	62 445	1 186 618	2 174 592	29 263	Товары непродовольственные потребительского назначения, не включенные в другие группировки	
Антикварлық тауарлар		271 535						Товары антикварные	
Ұсталған кітаптар		161 040	15 600	3 730	66 740			Книги подержанные	
Өзге де ұсталған тауарлар		7 994 249	151 540	2 000	65 070		26 144	Товары подержанные прочие	
Жалғасы								Продолжение	

Жалғасы		Жамбыл	Қарағанды	Қостанай	Қызылорда	Маңғыстау	Оңтүстік Қазақстан	Продолжение	
Бөлек сауда көлемі, барлығы		119 672 151	445 422 240	159 741 603	119 233 508	100 978 509	237 139 155	Объем розничной торговли, всего	
Азық-түлік тауарлар		47 195 722	201 537 765	43 912 621	62 412 798	20 183 755	55 365 115	Продовольственные товары	
Жемістер және кекеністер		4 106 184	18 850 626	3 173 916	10 712 467	3 250 317	4 835 578	Фрукты и овощи свежие	
Қайта өңделген жемістер мен кекеністер		1 255 214	4 432 032	393 981	166 704	227 845	1 288 091	Фрукты и овощи переработанные	
ЕТ		3 493 735	27 952 728	3 228 521	15 198 803	2 163 781	5 426 381	Мясо	

Жалғасы	Продолжение						
	Жамбыл	Қарағанды	Қостанай	Қызылорда	Маңғыстау	Оңтүстік Қазақстан	Продукты мясные
Ет өнімдері	1 540 622	19 617 239	2 704 882	3 033 735	379 598	3 132 419	Рыба, ракообразные и моллюски
Балықтар, шаян тәрізділер мен былқылдақ денелілер	778 717	4 861 480	919 751	1 182 089	314 448	1 031 883	Изделия хлебобулочные
Нан-тоқаш өнімдері	2 416 237	17 925 424	2 278 837	1 157 605	1 279 884	3 665 619	Изделия кондитерские из сахара
Қанттан жасалған кондитерлік өнімдер	4 381 024	9 863 012	3 947 145	1 631 998	922 222	3 955 871	Продукты молочные
Сүт өнімдері	3 800 617	23 447 955	3 544 146	3 559 131	2 098 066	3 082 190	Яйца
Жұмыртқалар	1 095 088	4 515 858	1 091 328	475 649	610 947	1 472 706	Кофе, чай, какао и специи
Кофе, шай, какао және дәмдеуіштер	2 611 571	6 406 880	2 036 161	1 518 668	725 546	2 274 076	Масла и жиры пищевые
Май және ас тоң майлары	3 163 367	6 985 289	1 680 281	3 882 107	720 650	2 795 260	масло растительное
өсімдік майы	2 145 103	5 048 818	1 409 386	3 634 858	562 592	2 290 687	Продукты пищевые гомогенизированные и диетические
Гомогенделген және диеталық тамақ өнімдері	415 633	495 303	673 043	339 583	118 111	339 555	Продукты пищевые, не включенные в другие группировки
Басқа топтамаларға енгізілмеген тамақ өнімдері	7 928 410	34 276 182	5 907 636	13 746 154	3 083 256	8 475 363	рис
күріш	688 555	3 239 826	286 828	3 960 278	221 537	1 568 685	мука
ұн	2 227 606	9 262 784	984 596	2 563 689	1 000 281	2 297 998	крупа
жарма	363 580	2 634 966	625 603	267 382	109 033	208 425	сахар
ас тұзы	382 901	8 586 033	1 382 405	3 883 118	961 122	2 265 552	соль пищевая
Алкогольді ішімдіктер	2 934 077	11 233 135	7 219 654	3 047 509	1 580 404	5 957 803	Напитки алкогольные
коньяк	324 376	1 204 195	1 819 341	216 502	383 541	540 890	коньяк
виски		304 277	32 152	11 434	152 125	155 418	виски
арақ	1 314 726	3 638 829	2 241 764	524 749	476 466	1 923 570	водка
ликерлер және еге де спиртті сусындар	970	290 269	342 618	15 974	1 000	157 585	ликеры и прочие алкогольные напитки
сыра	767 497	2 367 231	1 762 144	1 764 054	390 618	1 924 355	пиво

Жалғасы	Продолжение						
	Жамбыл	Қарағанды	Қостанай	Қызылорда	Маңғыстау	Оңтүстік Қазақстан	
шампан	158 041	415 148	119 810	54 666	92 200	234 572	шампанское
табиғи жүзім шарабы; жүзім шырыны	272 468	2 348 472	733 063	254 678	81 259	431 576	вино виноградное натуральное; суло вино- градное
Өзге де сусындар	5 390 346	6 669 334	3 176 038	2 022 471	1 831 277	4 578 058	Напитки прочие
Темекі бұйымдары	1 884 880	4 005 288	1 937 301	738 125	877 403	3 054 262	Изделия табачные
Азық-түлік емес тауарлар	72 476 429	243 884 475	115 628 982	56 820 710	80 794 754	181 774 040	Непродовольственные товары
Мамандандырылған дүкен- дерде жаңа жолғаушылар автомобильдері		5 871 680	13 201 038	905 159	9 513 988	29 102 582	Автомобили пассажирские новые в специализированных магазинах
Мамандандырылған дүкен- дерде ұсталған жолғаушылар автомобильдері		934 432	407 086	1 611 118		558 056	Автомобили пассажирские подержанные в специализи- рованных магазинах
Мамандандырылған дүкен- дерде мамандандырылған жолғаушылардың жаңа авто- мобильдері және жолсыз көлік құралдары (салмағы 3,5 тоннадан артық емес)					3 765	503 687	Автомобили специализиро- ванные пассажирские новые и средства транспортные внедорожные (весом не более 3,5 тонн) в специализи- рованных магазинах
Мамандандырылған дүкен- дерде мамандандырылған жолғаушылардың ұсталған автомобильдері және жолсыз көлік құралдары (салмағы 3,5 тоннадан артық емес)			851 698			65 532	Автомобили специализиро- ванные пассажирские подержанные и средства транспортные внедорож- ные (весом не более 3,5 тонн) в специализированных магазинах
Интернет арқылы автомо- бильдер және жеңіл автокөлік құралдары	134 980				642 873		Автомобили и средства авто- транспортные легковые через Интернет

Жалғасы	Жамбыл	Қарағанды	Қостанай	Қызылорда	Маңғыстау	Оңтүстік Қазақстан	Продолжение
Басқа топтамаларға енгізілмеген автомобильдер және жеңіл автокөлік құралдары		2 010 000				32 980	Автомобили и средства автотранспортные легковые прочие, не включенными в другие группировки
Мамандандырылған дүкендерде жүк машиналарымен, тіркемелермен, жартылай тіркемелермен және автобустар кемелермен	9 030	1 266 182	849 613	288 847		3 436 905	Грузовики, прицепы, полуприцепы и автобусы в специализированных магазинах
Мамандандырылған дүкендерде тұрғын үйге арналған автофургондар және авто-тіркемелер, деңгелекті үйлер			290		12 400	135 320	Автофургоны и автоприцепы для жилья, дома на колесах в специализированных магазинах
Интернет арқылы өзге де автомобильдер							Автомобили прочие через Интернет
Мамандандырылған дүкендерде өзге автомобильдер		370 087				122 689	Автомобили прочие в специализированных магазинах
Мамандандырылған дүкендерде шиналар	1 611 047	2 169 710	1 376 874	87 881	655 127	1 297 151	Шины в специализированных магазинах
Мамандандырылған дүкендерде өзге де автомобильдер арналған бөлшектер және керек-жарақтар	1 819 192	6 122 426	3 445 870	1 772 170	4 897 855	5 103 832	Части и принадлежности для автомобилей прочие в специализированных магазинах
Интернет арқылы автомобильдерге арналған бөлшектер және керек-жарақтар	1 598		497 645	36 480	24 667		Детали и принадлежности для автомобилей через Интернет
Селемдемелік сату фирмасы арқылы автомобильдерге арналған бөлшектер және керек-жарақтар	14 791		18 790	7 060	70 436	11 518	Детали и принадлежности для автомобилей через фирмы послочной торговли
Басқа топтамаларға енгізілмеген, автомобильдерге арналған бөлшектер және керек-жарақтар	755 252	4 274 998	110 954	491 715	125 589	501 236	Детали и принадлежности для автомобилей прочие, не включенные в другие группировки

Жалғасы	Жамбыл	Қарағанды	Қостанай	Қызылорда	Маңғыстау	Оңтүстік Қазақстан	Продолжение
Мамандандырылған дүкендерде мотоциклдер және оларға жататын бөлшектер және керек-жарақтар	11 400	2 005		17 000	6 605	Мотоциклы и относящиеся к ним детали и принадлежностей в специализированных магазинах	
Мамандандырылған дүкендерде мотоциклдер және оларға жататын бөлшектер және керек-жарақтар		5 679				Мотоциклы и относящиеся к ним детали и принадлежности	
Компьютерлер, шалғай жабдықтар және бағдарламалық қамтамасыз ету	4 160 358	12 301 687	5 665 806	3 431 589	3 439 470	Компьютеры, периферийные оборудование и программные обеспечение	
Электр байланысының жабдықтары	1 592 636	4 766 691	1 129 667	535 544	705 652	Оборудование электросвязи	
Аудио- және бейнежазба аппаратуралары	4 549 663	9 842 607	3 311 837	2 553 112	1 901 194	Аудио- и видеосаппаратура	
Темірден жасалған тауарлар	192 668	1 486 934	442 612	45 324	244 777	Товары скоябные	
Сыр, лак және эмальдар	964 300	3 515 424	870 254	732 566	995 280	Краски, лаки и эмали	
Табак шыны	61 908	41 196	9 563	32 190	43 953	Стекло листовые	
Кеғалдар мен бақтарға арналған жабдықтар	21 100	8 419	3 113		14 077	Оборудование для газонов и садов	
Жылыту және су құбыры жабдықтары, пайдалану материалдары мен керек-жарақтар	548 001	4 482 359	210 826	307 254	423 868	Оборудование отопительные и водопроводные, материалы эксплуатационные и принадлежности	
Санитарлық-техникалық жабдықтар	145 488	2 843 693	213 282	363 526	436 093	Оборудование санитарно-технические	
Қол аспабы	280 190	1 030 437	870 994	93 966	447 778	Инструменты ручные	
Басқа топтамаларға енгізілмеген құрылыс материалдары	2 865 308	5 164 555	3 265 606	2 673 390	1 738 823	Материалы строительные, не включенные в другие группы	
Тоқыма тауарлары	598 415	3 478 920	430 664	781 247	421 394	Товары текстильные	

Жалғасы	Продолжение						
	Жамбыл	Қарағанды	Қостанай	Қызылорда	Маңғыстау	Оңтүстік Қазақстан	Портьеры и занавеси сет-чатые Обои и покрытия напольные, ковры и изделия ковровые
Торлы перделер және шымылдықтар	450 605	988 493	50 199	195 051	10 121	807 597	Приборы электрические бытовые
Тұсқағаздар және еден жабындары, кілем және кілем бұйымдары	1 182 120	5 239 721	1 691 827	583 142	1 232 805	2 987 369	Мебель
Электрлі тұрмыстық құралдар	2 175 024	10 578 741	5 175 617	2 552 819	8 006 934	8 212 518	Приборы осветительные
Жиһаз	1 851 085	13 307 833	2 192 440	1 639 702	3 795 009	4 601 309	Изделия из дерева, пробки и изделия плетеные
Жарықтандыру құралдары	72 478	1 941 697	625 531	114 655	959 076	916 780	Инструменты и партитуры музыкальные
Ағаштан, тоздан жасалған бұйымдар және өрілген бұйымдар	45 264	346 478	41 897	1 270	13 935	177 952	Посуды фаянсовые, издe-лия из стекла, фарфора и керамики, изделия ножевые и приборы, оборудование и изделия неэлектрические бытовые, не включенные в другие категории
Музыкалық аспаптар мен партитуралар		4 214	19 086	7 550		12 641	Книги
Басқа топтамаларға енгізілмеген фаянс ыдыстар, шыныдан, фарфор және қыштан жасалған бұйымдар, пышақ бұйымдары мен құралдар, электрлі емес тұрмыстық жабдықтар және бұйымдар	722 202	5 887 446	957 288	422 534	940 261	2 143 944	Газеты и журналы
Кітаптар	140 667	825 225	242 440	86 388	48 630	498 680	Товары канцелярские
Газет және журналдар	208 217	1 181 937	184 631	50 135	37 340	337 576	Музыкальные и видеозаписи
Кеңес тауарлары	737 749	1 717 851	787 012	393 038	763 651	1 575 669	Товары спортивные, включая велосипеды
Музыкалық және бейнежазбалар	168 977	444 842	57 813	11 396	27 258	445 636	Оборудование кемпингов
Велосипедті қоса, басқа топтамаларға енгізілмеген спорт тауарлары	1 248 320	872 713	275 075	280 210	161 542	1 677 543	Игры и игрушки
Кемпинг жабдықтары	1 695	38 045	6 166	210	1 500	261 397	
Ойындар және ойыншықтар	574 158	1 578 273	785 014	128 415	218 557	1 178 948	

Жалғасы	Продолжение							
	Жамбыл	Қарағанды	Қостанай	Қызылорда	Маңғыстау	Оңтүстік Қазақстан		
Почталық маркалар және монеталар		345	5 885				34 480	Марки почтовые и монеты
Жәдігерлер және суреттер	329 641	168 877	622 834	28 909	220 456	627 977	Сувениры и картины	
Киім	3 470 470	44 100 267	12 220 231	3 667 866	4 026 067	5 148 588	Одежда	
Аяқ киім	1 138 225	17 662 608	4 188 768	3 972 441	787 453	3 470 184	Обувь	
Теріден жасалған бұйымдар мен жол керек-жарақтары	109 341	1 232 523	130 828	70 710	512 840	862 190	Изделия из кожи и принадлежности дорожные	
Фармацевтикалық тауарлар	4 672 557	8 865 594	8 957 299	2 092 658	642 993	11 816 210	Товары фармацевтические	
Медициналық және ортопедиялық тауарлар	519 204	3 337 125	2 047 569	470 366	93 122	3 538 476	Товары медицинские и ортопедические	
Косметикалық тауарлар және деретханалық керек-жарақтар	837 328	6 912 978	2 697 892	484 261	429 384	4 514 129	Товары косметические и принадлежности туалетные	
Гүлдер, өсімдіктер және тұйымдар	185 972	270 065	171 903	30 120	32 629	415 929	Цветы, растения и семена	
Тыңайтқыштар және агрохимиялық өнімдер	245 005	14 780	41 003	12 820		106 829	Удобрения и продукты агрохимические	
Үй жануарлары және оларға арналған азықтар	103 325	392 707	125 054	715 867	58 206	1 065 970	Животные домашние и корма для них	
Мотор отындары	26 911 377	34 620 765	28 805 236	17 370 750	28 285 517	36 805 521	Топливо моторные	
мотор отыны (бензин, соның ішінде авиациялық)	16 311 717	24 869 857	17 123 068	14 169 176	11 304 418	28 082 074	Топливо моторное (бензин, в том числе авиационный)	
газойльдер (дизельдік отын)	9 777 091	8 528 765	9 976 586	2 984 123	14 595 747	7 269 297	газойли (топливо дизельное)	
сұйытылған пропан және бутан	32 300	163 565	927 766	161 323	1 977 395	785 635	пропан и бутан сжиженные	
майлайтын материалдар	578 650	1 058 578	554 107	56 128	407 957	668 515	материалы смазочные	
Сағаттар және зергерлік бұйымдар	326 512	982 543	324 803	588 330	67 076	964 976	Часы и изделия ювелирные	

Жалғасы		Жамбыл	Қарағанды	Қостанай	Қызылорда	Маңғыстау	Оңтүстік Қазақстан	Продолжение
Фотоаппаратура, оптикалық және дәл құралдар, жабдықтар	300 380	1 049 161	347 255	100 453	532 841	490 539	Фотоаппаратура, оборудовани- ние и приборы оптические и точные, услуги оптиков	
Тазалағыш құралдар	1 272 605	6 334 893	1 555 036	1 293 434	776 488	2 641 122	Средства чистящие	
Тұрмыстық сұйық отын, баллондағы газ, көмір, ағаш отын	821 449	222 288	1 502 652	1 809 554	2 118 474	Топливо бытовое жидкое, га- зы в баллонах, уголь, топливо древесное		
ағаш отыны	10 830	5 659			100 516	Топливо древесное		
тас көмір	437 685	8 706	1 502 652	643 724	281 048	уголь каменный		
лигнит (қоңыр көмір)						лигнит (уголь бурый)		
сұйық немесе газ тәрізді күйдегі табиғи газ	1 222					газ природный в жидком или газообразном со- стоянии		
Басқа топтамаларға енгізіл- меген, тұрмыстық мақсаттағы өзге де азық-түлік емес тауар- лардан басқа	1 166 009	510 125	1 517 101	589 973	490 671	3 075 821	Товары непродовольственные бытового назначения прочие, не включенные в другие груп- пировки	
Басқа топтамаларға енгізіл- меген, ауыл шаруашылығы шикізаттары	111					2 807	Сырье сельскохозяйствен- ные, не включенные в другие группировки	
Басқа топтамаларға енгізіл- меген, машиналар және жабдықтар	4 815	168 838	249 162	41 112	35 558	107 204	Машины и оборудование, не включенные в другие груп- пировки	
Басқа топтамаларға енгізіл- меген, тұтынуға арналмаған азық-түлік емес тауарлар	78 808	57 784	24 517	262 933	810 775	565 569	Товары непродовольственные непотребительского назначе- ния, не включенные в другие группировки	
Антикварлық тауарлар	815	1 926				9 800	Товары антикварные	
Ұсталған кітаптар	66 705	42 236	10 152	1 500		32 327	Книги подержанные	
Өзге де ұсталған тауарлар						55 572	Товары подержанные прочие	

Жалғасы	Продолжение				
	Павлодар	Солтүстік Қазақстан	Шығыс Қазақстан	Астана қаласы	Алматы қаласы
Бөлек сауда кәлемі, барлығы	198 373 343	121 918 651	417 640 547	429 111 636	1 245 776 158
Азық-түлік тауарлар	60 591 221	31 695 720	143 807 445	100 917 312	288 509 762
Жемістер және кекеністер	6 285 277	2 243 084	9 793 797	9 336 018	22 386 219
Қайта өңделген жемістер мен кекеністер	513 703	461 825	1 005 538	585 650	8 588 382
Ет	5 730 155	3 964 244	26 787 617	17 686 490	29 981 399
Ет өнімдері	3 844 565	1 269 370	7 654 687	4 960 615	11 870 468
Балықтар, шаян тәрізділер мен былқылдақ денелілер	2 060 077	523 704	2 377 933	3 012 557	11 209 469
Нан-тоқаш өнімдері	4 651 864	2 194 717	6 830 896	4 760 330	21 061 714
Қанттан жасалған кондитерлік өнімдер	4 099 970	2 315 807	14 592 663	8 437 352	17 733 196
Сүт өнімдері	3 014 389	2 488 425	16 036 884	12 378 586	32 881 355
Жұмыртқалар	649 056	870 126	2 880 422	1 024 677	3 990 690
Кофе, шай, какао және дәмдеуіштер	1 649 756	3 693 367	6 057 322	3 714 990	14 487 068
Май және ас тоң майлары	1 708 212	825 433	6 024 503	3 803 041	10 121 864
өсімдік майы	1 665 840	697 543	4 899 044	2 657 071	6 207 523
Гомогенделген және диеталық тамақ өнімдері	459 349	110 811	559 836	1 091 732	2 907 030
Басқа топтамаларға енгізілмеген тамақ өнімдері	13 476 205	3 015 570	14 070 853	10 204 734	39 369 285
күріш	576 876	357 209	309 300	741 627	2 676 587
ұн	1 081 114	846 354	4 735 770	1 579 179	7 840 672
жарма	177 736	58 320	458 313	1 332 347	980 427
қант	1 005 865	835 744	5 352 609	2 233 511	4 296 334
ас тұзы	12 741	28 645	86 581	154 485	640 937
					сопья пишевая

Жалғасы	Продолжение					
	Павлодар	Солтүстік Қазақстан	Шығыс Қазақстан	Астана қаласы	Алматы қаласы	
Алкогольді ішімдіктер	7 114 339	4 628 379	18 177 914	10 424 968	30 408 411	Напитки алкогольные
коньяк	188 637	456 249	2 012 560	1 101 840	2 386 154	коньяк
виски	41 423	15 897	38 688	287 929	220 159	виски
арак	1 166 253	1 322 632	5 457 246	2 433 324	6 040 445	водка
ликерлер және өзге де спиртті сусындар	338 241	86 676	50 816	1 638 062	861 529	ликеры и прочие алкогольные напитки
сыра	677 268	2 321 481	6 392 632	1 683 129	13 315 191	пиво
шампан	324 017	37 541	1 287 264	239 438	418 109	шампанское
табиғи жүзім шарабы; жүзім шырыны	3 109 575	172 430	1 923 243	2 576 174	3 104 405	вино виноградное натуральное; сусли виноградное
Өзге де сусындар	3 170 419	1 930 346	5 354 817	6 494 035	17 824 219	Напитки прочие
Темекі бұйымдары	2 163 885	1 160 512	5 601 763	3 001 537	13 688 993	Изделия табачные
Азық-түлік емес тауарлар	137 782 122	90 222 931	273 833 102	328 194 324	957 266 396	Непродовольственные товары
Мамандандырылған дүкендерде жаңа жоллаушылар автомобильдері	12 179 138	4 851 979	13 087 239	35 916 871	100 109 639	Автомобили пассажирские новые в специализированных магазинах
Мамандандырылған дүкендерде ұсталған жоллаушылар автомобильдері	6 262 222	100 000	790 903		1 949 854	Автомобили пассажирские подержанные в специализированных магазинах
Мамандандырылған дүкендерде мамандандырылған жоллаушылардың жаңа автомобильдері және жолсыз көлік құралдары (салмағы 3,5 тоннадан артық емес)	243 600		121 458	88 576	898 989	Автомобили специализированные пассажирские новые и средства транспортные внедорожные (весом не более 3,5 тонн) в специализированных магазинах

Жалғасы	Павлодар	Солтүстік Қазақстан	Шығыс Қазақстан	Астана қаласы	Алматы қаласы	Продолжение
Мамандандырылған дүкендерде мамандандырылған жолаушылардың ұсталған автомобильдері және жолсыз көлік құралдары (салмағы 3,5 тоннадан артық емес)	41 800			1 642 596		Автомобили специализированные пассажирские подержанные и средства транспортные внедорожные (весом не более 3,5 тонн) в специализированных магазинах
Интернет арқылы автомобильдер және жеңіл автокөлік құралдары		1 000 000	4 957	15 393 657	2 854 170	Автомобили и средства автотранспортные легковые через Интернет
Басқа топтамаларға енгізілмеген автомобильдер және жеңіл автокөлік құралдары		700 000		3 356 663	10 625 000	Автомобили и средства автотранспортные легковые прочие, не включенными в другие группировки
Мамандандырылған дүкендерде жүк машиналарымен, тіркемелермен, жартылай тіркемелермен және автобустар	365 832	257 623	197 411	1 166 955	9 945 867	Грузовики, прицепы, полуприцепы и автобусы в специализированных магазинах
Мамандандырылған дүкендерде тұрғын үйге арналған автофургондар және автотіркемелер, деңгелекті үйлер	143 150					Автофургоны и автоприцепы для жилья, дома на колесах в специализированных магазинах
Интернет арқылы өзге де автомобильдер	4 336			101 108	4 097 010	Автомобили прочие через Интернет
Мамандандырылған дүкендерде өзге автомобильдер	1 391 868	14 164			14 926 886	Автомобили прочие в специализированных магазинах
Мамандандырылған дүкендерде шиналар	2 051 360	1 327 098	2 783 112	1 978 684	17 058 603	Шины в специализированных магазинах
Мамандандырылған дүкендерде өзге де автомобильдерге арналған бөлшектер және керек-жарақтар	4 631 353	7 062 676	9 226 781	15 033 567	28 374 107	Части и принадлежности для автомобилей прочие в специализированных магазинах

Жалғасы	Продолжение				
	Павлодар	Солтүстік Қазақстан	Шығыс Қазақстан	Астана қаласы	Алматы қаласы
Интернет арқылы автомобильдерге арналған бөлшектер және керек-жарақтар	398 648		100 399	658 184	2 137 817
Селемдемелік сату фирмасы арқылы автомобильдерге арналған бөлшектер және керек-жарақтар	441 516	111 893	159 403	157 315	1 427 325
Басқа топтамаларға енгізілмеген, автомобильдерге арналған бөлшектер және керек-жарақтар	1 040 106	743 850	3 582 611	972 001	8 905 649
Мамандандырылған дүкендерде мотоциклдер және оларға жататын бөлшектер және керек-жарақтар	230		170 691		95 441
Мамандандырылған дүкендерде мотоциклдер және оларға жататын бөлшектер және керек-жарақтар	253				70 838
Компьютерлер, шалғай жабдықтар және бағдарламалық қамтамасыз ету	8 197 505	3 605 455	7 513 791	9 283 193	46 968 302
Электр байланысының жабдықтары	2 358 649	890 332	15 480 367	5 050 396	24 124 707
Аудио- және бейнежазба аппаратуралары	4 702 878	2 239 959	4 933 798	8 513 759	26 024 471
Темірден жасалған тауарлар	958 525	109 016	609 346	386 619	3 386 098
Сыр, лак және эмальдар	1 082 412	655 731	3 244 242	2 428 850	10 607 754
Табак шыны	177 437	105 600	359 724	277 477	1 891 962
Көгалдар мен бақтарға арналған жабдықтар	26 271	4 275	111 969	7 696	551 341
					Детали и принадлежности для автомобилей через Интернет
					Детали и принадлежности для автомобилей через фирмы по-вылочной торговли
					Детали и принадлежности для автомобилей прочие, не включенные в другие группировки
					Мотоциклы и относящиеся к ним детали и принадлежности в специализированных магазинах
					Мотоциклы и относящиеся к ним детали и принадлежности
					Компьютеры, периферийные оборудование и программные обеспечения
					Оборудование электросвязи
					Аудио- и видеопаратура
					Товары скобяные
					Краски, лаки и эмали
					Стекло листовые
					Оборудование для газонов и садов

Жалғасы	Продолжение				
	Павлодар	Солтүстік Қазақстан	Шығыс Қазақстан	Астана қаласы	Алматы қаласы
Жылыту және су құбыры жабдықтары, пайдалану материалдары мен керек-жарақтар	1 128 923	35 085	1 867 333	2 327 324	5 985 093
Санитарлық-техникалық жабдықтар	854 837	355 011	3 004 951	3 054 968	7 914 822
Қол аспабы	411 114	329 875	1 504 722	1 734 640	7 133 879
Бақша топтамаларға енгізілмеге	5 357 983	9 485 458	13 052 829	10 899 299	23 047 585
Тоқыма тауарлары	1 809 832	777 013	4 624 472	1 511 803	32 024 779
Торлы перделер және шымылдықтар	271 639	204 256	1 353 565	326 149	11 695 107
Тұсқағаздар және еден жабындары, кілем және кілем бұйымдары	840 420	1 551 507	5 722 138	4 765 588	9 379 638
Электрлі тұрмыстық құралдар	8 665 521	3 004 284	15 446 190	12 930 372	45 239 818
Жиһаз	4 523 926	1 949 871	10 533 016	11 425 806	13 994 041
Жарықтандыру құралдары	698 779	50 795	1 890 711	2 055 311	13 427 843
Ағаштан, тоздан жасалған бұйымдар және өрілген бұйымдар	19 990	64 967	88 114	714 266	1 284 128
Музыкалық аспаптар мен партиуралар	7 406		157 522	357 812	898 043
Басқа топтамаларға енгізілмеген фаянс ыдыстар, шыныдан, фарфор және қыштан жасалған бұйымдар, пышақ бұйымдары мен құралдар, электрлі емес тұрмыстық жабдықтар және бұйымдар	1 585 003	795 826	4 305 159	2 211 316	10 162 213
Кітаптар	460 375	241 267	1 352 576	702 546	7 319 653
Газет және журналдар	443 534	237 559	1 180 114	389 070	2 681 066
					Оборудование отопительные и водопроводные, материалы эксплуатационные и принадлежностии
					Оборудование санитарно-технические
					Инструменты ручные
					Материалы строительные, не включенные в другие группировки
					Товары текстильные
					Портяеры и занавеси сетчатые
					Обои и покрытия напольные, ковры и изделия ковровые
					Приборы электрические бытовые
					Мебель
					Приборы осветительные
					Изделия из дерева, пробки и изделия плетеные
					Инструменты и партиуры музыкальные
					Посуды фаянсовые, изделия из стекла, фарфора и керамики, изделия ножевые и приборы, оборудование и изделия неэлектрические бытовые, не включенные в другие категории
					Книги
					Газеты и журналы

Жалғасы	Продолжение				
	Павлодар	Солтүстік Қазақстан	Шығыс Қазақстан	Астана қаласы	Алматы қаласы
Кеңсе тауарлары	1 055 558	1 028 260	4 615 830	9 967 517	10 591 447
Музыкалық және бейнежазбалар	262 513	64 227	725 660	515 791	1 403 082
Велосипедті қоса, басқа топта-маларға енгізілмеген спорт тауарлары	1 433 400	369 799	4 135 759	2 229 962	12 207 202
Кемпинг жабдықтары	2 853	5 076	97 976	33 913	634 142
Ойындар және ойыншықтар	1 243 003	611 741	1 696 483	2 727 877	8 118 137
Почталық маркалар және мо-неталар	28 177		2 950	14 000	42 000
Жәдігерлер және суреттер	138 205	326 453	712 112	1 967 419	1 648 038
Қим	14 948 630	4 615 391	27 313 770	31 237 738	107 731 263
Аяқ киім	5 784 597	4 417 814	13 827 261	14 813 795	49 068 314
Теріден жасалған бұйымдар мен жол керек-жарақтары	204 622	514 596	745 566	560 835	2 455 886
Фармацевтикалық тауарлар	4 194 429	4 069 684	7 680 034	18 109 371	23 595 121
Медициналық және ортопедия-лық тауарлар	1 114 955	709 798	1 201 026	3 196 857	8 727 505
Косметикалық тауарлар және дәретханалық керек-жарақтар	2 120 518	1 826 877	4 877 703	14 293 905	39 496 789
Гүлдер, өсімдіктер және тұқымдар	387 898	270 085	1 006 718	1 985 592	2 567 552
Тынайықштар және агрохимия-лық өнімдер	125 947	1 682 429	206 385	57 535	3 101 824
Үй жануарлары және оларға арналған азықтар	116 411	328 084	583 165	364 597	545 343
Мотор отынды (бензин, соның ішінде авиациялық)	19 761 707	17 536 998	48 300 111	44 919 713	73 634 005
мотор отыны (бензин, соның ішінде авиациялық)	11 919 529	11 870 406	34 404 819	29 305 167	60 626 994
газойльдер (дизельдік отын)	7 030 745	4 230 815	12 703 832	13 176 076	10 914 848
оттық мазут					
сұйылтылған пропан және бутан	336 954	1 188 035	111 805	1 950 833	1 263 593
газойль (топливо дизель-ное)					
мазут топочный					
пропан и бутан сжиженные					

Жалғасы		Продолжение				
	Павлодар	Солтүстік Қазақстан	Шығыс Қазақстан	Астана қаласы	Алматы қаласы	
майлайтын материалдар	474 479	205 232	1 079 655	487 637	828 570	материалы смазочные
Сағаттар және зергерлік бұйымдар	584 206	620 902	2 458 454	2 393 950	14 791 566	Часы и изделия ювелирные
фотоаппаратура, оптикалық және дәл құралдар, жабдықтар	466 950	311 427	772 970	3 092 724	5 445 986	Фотоаппаратура, оборудование и приборы оптические и точные, услуги оптиков
Тазалағыш құралдар	281 979	1 493 976	3 563 445	2 619 946	13 805 327	Средства чистящие
Тұрмыстық сұйық отын, баллондағы газ, көмір, ағаш отын	156 591	1 543 925	2 962 959	1 162 586	2 074 133	Топливо бытовое жидкие, газы в баллонах, уголь, топливо древесные
ағаш отыны			18 118		14	топливо древесное
тас көмір	156 591	1 445 699	2 276 723	1 021 125	386 938	уголь каменный
литнит (қоңыр көмір)		35 670				литнит (уголь бурый)
сұйық немесе газ тәрізді күйдегі табиғи газ		31 952				газ природный в жидком или газообразном состоянии
Басқа топтамаларға енгізілмеген, тұрмыстық мақсаттағы өзге де азық-түлік емес тауарлардан басқа	5 781 340	418 424	13 497 734	6 988 212	34 099 028	Товары непродовольственные бытового назначения прочие, не включенные в другие группировки
Басқа топтамаларға енгізілмеген, ауыл шаруашылығы шикізаттары	163 580	3 500	1 311		214 352	Сырье сельскохозяйственные, не включенные в другие группы
Басқа топтамаларға енгізілмеген, машиналар және жабдықтар	177 337	4 489	435 264	3 135 209	3 905 179	Машины и оборудование, не включенные в другие группировки
Басқа топтамаларға енгізілмеген, тұтынуға арналмаған азық-түлік емес тауарлар	3 192 085	4 584 048	3 504 405	5 599 523	19 279 190	Товары непродовольственные непотребительского назначения, не включенные в другие группировки
Антикварлық тауарлар			144 534		117 201	Товары антикварные
Ұсталған кітаптар	13 946		2 058		23 898	Книги подержанные
Өзге де ұсталған тауарлар	262 314	2 503	199 845	27 916	7 080 752	Товары подержанные прочие

4. Халықтың ұзақ мерзімді пайдаланылатын тауарлармен қамтамасыз етілуі* Обеспеченность населения товарами длительного пользования*

жыл соңына, 100 отбасына шаққандағы, дана	на конец года, на 100 семей, штук					
	2008	2009	2010	2011	2012	
Теледидарлар	185	165	173	194	218	Телевизоры
Магнитфондар, бейнемагнитофондар	198	184	186	195	197	Магнитофоны, видеомагнитофоны
Фотоаппараттар	51	52	54	49	49	Фотоаппараты
Тоңазықштар мен мұздатқыштар	144	130	135	143	155	Холодильники, морозильники
Кір жуғыш машиналар	115	103	108	113	120	Стиральные машины
Электр шаңсорғыштар	132	122	132	160	184	Электропылесосы
Компьютерлер	18	25	25	79	84	Компьютеры
жыл соңына, 1000 адамға шаққандағы, дана	на конец года, на 1000 человек, штук					
	2008	2009	2010	2011	2012	
Теледидарлар	461	472	495	555	622	Телевизоры
Магнитфондар, бейнемагнитофондар	495	526	531	566	564	Магнитофоны, видеомагнитофоны
Фотоаппараттар	127	131	135	140	140	фотоаппараты
Тоңазықштар мен мұздатқыштар	359	372	385	408	444	Холодильники, морозильники
Кір жуғыш машиналар	288	294	309	324	344	Стиральные машины
Электр шаңсорғыштар	331	347	378	456	527	Электропылесосы
Компьютерлер	183	197	208	227	240	Компьютеры

* Бағалау.
Оценка.

5. Тамақ өнімдері мен сусындарды ұсыну бойынша қызметтер (қоғамдық тамақтандыру) Услуги по предоставлению продуктов питания и напитков (общественное питание)

5.1 Қоғамдық тамақтандыру қызметтерінің көлемін секторлар бойынша бөлу Распределение объема услуг общественного питания по секторам

млн. тенге	2008	2009	2010	2011	2012	млн. тенге
Қоғамдық тамақтандыру қызметінің көлемі, барлығы	103 268,1	111 556,1	156 010,9	185 308,9	220 484,2	Объем услуг общественного питания, всего
Мемлекеттік сектор	235,5	444,1	410,7	736,3	548,1	Государственный сектор
Мемлекеттік емес сектор	103 032,6	111 112,0	155 600,2	184 572,6	219 936,1	Негосударственный сектор

5.2 Қоғамдық тамақтандыру кәсіпорындарының қызмет көрсету көлемі Объем услуг предприятий общественного питания

млн. тенге	2008	2009	2010	2011	2012	млн. тенге
Қазақстан Республикасы	103 268,1	111 556,1	156 010,9	185 308,9	220 484,2	
Ақмола	1 629,3	2 643,2	3 385,1	3 630,5	3 987,7	
Ақтөбе	3 723,7	4 418,1	5 798,4	7 819,6	9 648,7	
Алматы	1 004,2	1 841,5	3 801,8	4 925,9	9 227,8	
Атырау	14 907,0	14 185,6	19 566,1	20 483,6	21 154,8	
Батыс Қазақстан	5 249,6	7 362,7	10 023,3	14 025,8	15 155,4	
Жамбыл	2 467,6	2 836,4	3 961,0	4 915,1	4 777,1	
Қарағанды	4 670,1	5 751,2	7 804,2	10 120,1	11 614,4	
Қостанай	2 260,8	2 462,9	4 051,1	4 889,8	4 752,2	
Қызылорда	3 460,1	5 214,8	6 907,8	7 357,4	8 107,1	
Маңғыстау	7 747,0	8 716,7	14 744,7	15 494,2	18 913,4	
Оңтүстік Қазақстан	5 009,0	6 680,5	10 973,2	13 695,3	14 242,4	

Жалғасы	Продолжение				
	2008	2009	2010	2011	2012
Павлодар	2 062,8	3 280,0	2 698,3	3 681,1	8 545,3
Солтүстік Қазақстан	1 068,1	689,4	1 451,8	2 327,1	2 712,9
Шығыс Қазақстан	5 676,8	7 279,1	15 744,9	14 071,1	16 861,8
Астана қаласы	11 205,5	9 862,5	11 045,5	16 069,7	20 721,3
Алматы қаласы	31 126,5	28 331,5	34 053,7	41 802,6	50 061,9

5.3 Қоғамдық тамақтандырудың нақты көлем индекстері Индексы физического объема общественного питания

	в процентах к предыдущему году				
	2008	2009	2010	2011	2012
өткен жылға пайызбен					
Қазақстан Республикасы					
Ақмола	96,5	93,2	128,8	109,0	113,4
Ақтөбе	82,7	153,0	124,6	97,0	104,8
Алматы	94,7	107,9	119,5	128,4	114,4
Атырау	126,2	162,9	196,1	123,6	181,4
Батыс Қазақстан	124,6	83,5	127,4	93,4	101,0
Жамбыл	91,3	124,9	128,5	118,6	106,5
Қарағанды	107,0	94,1	129,1	110,8	91,0
Қостанай	106,6	106,0	123,6	123,3	108,7
Қызылорда	78,6	99,8	149,7	115,6	96,2
Маңғыстау	89,5	126,9	114,1	98,3	102,6
Оңтүстік Қазақстан	135,6	101,2	164,4	98,2	115,0
Павлодар	64,1	122,7	149,8	113,0	97,4
Солтүстік Қазақстан	71,4	116,7	77,5	129,4	229,2
Шығыс Қазақстан	72,6	59,7	184,4	132,9	110,6
Астана қаласы	92,7	113,4	198,7	80,2	111,6
Алматы қаласы	112,7	69,7	102,2	132,4	125,1
	92,0	75,8	111,1	113,5	114,1

6. Жыл соңына сауда кәсіпорындарының желісі Сеть предприятий торговли на конец года

6.1 Сауда нүктелерінің желісі Сеть торговых точек

	2008 ¹⁾		сауда алаңы, шаршы метр торговая площадь, кв. м
	бірлік единиц		
Қазақстан Республикасы	46 993		2 769 562
Ақмола	2 450		107 247
Ақтөбе	1 577		118 331
Алматы	4 856		115 541
Атырау	1 102		121 004
Батыс Қазақстан	978		56 231
Жамбыл	2 570		73 889
Қарағанды	4 872		274 700
Қостанай	2 457		175 650
Қызылорда	1 071		56 367
Манғыстау	1 417		77 998
Оңтүстік Қазақстан	4 811		162 925
Павлодар	2 877		162 657
Солтүстік Қазақстан	3 184		189 917
Шығыс Қазақстан	5 251		221 614
Астана қаласы	1 392		241 871
Алматы қаласы	6 128		613 620

Жалғасы	2009 ²⁾										Продолжение
	барлығы всего		саудамен айналысатын кәсіпорындар			сауда алаңы, шаршы метр			дара кәсіпкерлер индивидуальные предприниматели		
	бірлік единиц	сауда алаңы, шаршы метр торговая площадь, кв. м	бірлік единиц	сауда алаңы, шаршы метр торговая пло- щадь, кв. м	бірлік единиц	сауда алаңы, шаршы метр торговая пло- щадь, кв. м	бірлік единиц	сауда алаңы, шаршы метр торговая пло- щадь, кв. м			
Қазақстан Республикасы	221 799	8 881 836	12 169	4 559 797	209 630	4 322 039					
Ақмола	14 212	361 581	562	153 601	13 650	207 980					
Ақтөбе	5 838	349 006	525	153 226	5 313	195 780					
Алматы	12 989	566 304	583	242 531	12 406	323 773					
Атырау	6 281	278 976	326	135 111	5 955	143 865					
Батыс Қазақстан	8 085	379 968	310	179 435	7 775	200 533					
Жамбыл	8 847	346 100	373	129 239	8 474	216 861					
Қарағанды	13 406	733 831	1 020	425 055	12 386	308 776					
Қостанай	8 226	655 871	879	449 959	7 347	205 912					
Қызылорда	11 177	431 371	335	103 549	10 842	327 822					
Маңғыстау	4 714	226 771	238	95 215	4 476	131 556					
Оңтүстік Қазақстан	20 927	986 897	1 056	407 699	19 871	579 198					
Павлодар	16 102	538 152	657	219 329	15 445	318 823					
Солтүстік Қазақстан	2 049	455 602	547	351 282	1 502	104 320					
Шығыс Қазақстан	27 181	1 136 312	1 133	361 280	26 048	775 032					
Астана қаласы	4 047	444 185	900	319 928	3 147	124 257					
Алматы қаласы	57 718	990 909	2 725	833 358	54 993	157 551					

Жалғасы

Продолжение

2010²⁾

	барлығы всего		саудамен айналысатын кәсіпорындар торгующие предприятия		дара кәсіпкерлер индивидуальные предприниматели	
	бірлік едіниц	сауда алаңы, шаршы метр тор- говая площадь, кв. м	бірлік едіниц	сауда алаңы, шаршы метр тор- говая площадь, кв. м	бірлік едіниц	сауда алаңы, шаршы метр тор- говая площадь, кв. м
Қазақстан Республикасы	270 172	11 332 544	12 983	4 306 133	257 189	7 026 411
Ақмола	14 097	460 097	617	147 906	13 480	312 191
Ақтөбе	10 406	567 196	541	197 458	9 865	369 738
Алматы	29 001	832 108	594	226 207	28 407	605 901
Атырау	11 087	629 116	349	134 706	10 738	494 410
Батыс Қазақстан	8 219	306 648	304	141 978	7 915	164 670
Жамбыл	6 893	366 868	372	128 666	6 521	238 202
Қарағанды	20 532	645 043	1 145	405 260	19 387	239 783
Қостанай	15 574	753 830	919	478 103	14 655	275 727
Қызылорда	6 549	312 403	326	102 119	6 223	210 284
Маңғыстау	9 136	496 542	323	108 794	8 813	387 748
Оңтүстік Қазақстан	36 920	1 586 303	1 124	376 828	35 796	1 209 475
Павлодар	10 628	518 756	725	231 435	9 903	287 321
Солтүстік Қазақстан	21 040	565 501	545	287 630	20 495	277 871
Шығыс Қазақстан	34 794	1 430 169	1 186	358 988	33 608	1 071 181
Астана қаласы	16 980	961 311	1 057	353 819	15 923	607 492
Алматы қаласы	18 316	900 653	2 856	626 236	15 460	274 417

Жалғасы	2011 ²⁾						Продолжение
	барлығы всего		саудамен айналысатын кәсіпорындар торгующие предприятия		дара кәсіпкерлер индивидуальные предприниматели		
	бірлік едіниц кв. м	сауда алаңы, шаршы метр тор- говая площадь, кв. м	бірлік едіниц	сауда алаңы, шаршы метр тор- говая площадь, кв. м	бірлік едіниц	сауда алаңы, шаршы метр тор- говая площадь, кв. м	
Қазақстан Республикасы	242 399	10 992 965	12 291	4 316 977	230 108	6 675 988	
Ақмола	13 216	517 859	592	142 474	12 624	375 385	
Ақтөбе	12 467	1 044 552	645	213 783	11 822	830 769	
Алматы	23 669	759 154	583	220 509	23 086	538 645	
Атырау	9 392	441 176	349	127 849	9 043	313 327	
Батыс Қазақстан	8 691	290 016	357	134 663	8 334	155 353	
Жамбыл	7 516	463 811	418	195 366	7 098	268 445	
Қарағанды	26 397	849 857	600	329 081	25 797	520 776	
Қостанай	15 273	774 368	999	477 474	14 274	296 894	
Қызылорда	5 809	246 151	345	99 193	5 464	146 958	
Маңғыстау	6 417	420 528	346	129 867	6 071	290 661	
Оңтүстік Қазақстан	32 651	1 441 471	1 124	377 700	31 527	1 063 771	
Павлодар	7 708	413 522	700	237 500	7 008	176 022	
Солтүстік Қазақстан	8 174	599 170	604	308 579	7 570	290 591	
Шығыс Қазақстан	24 859	1 106 541	1 200	372 626	23 659	733 915	
Астана қаласы	12 789	582 201	994	347 047	11 795	235 154	
Алматы қаласы	27 371	1 042 588	2 435	603 266	24 936	439 322	

Жалғасы	2012 ²⁾						Продолжение
	барлығы всево		саудамен айналысатын кәсіпорындар торғушыча предприятия		дара кәсіпкерлер индивидуальные предприниматели		
	бірлік едіниц	сауда алаңы, шаршы метр тор- говая площадь, кв. м	бірлік едіниц	сауда алаңы, шаршы метр тор- говая площадь, кв. м	бірлік едіниц	сауда алаңы, шаршы метр тор- говая площадь, кв. м	
Қазақстан Республикасы	230 282	9 974 831	12 000	4 543 112	218 282	5 431 719	
Ақмола	12 520	456 274	550	161 078	11 970	295 196	
Ақтөбе	9 921	558 880	361	273 509	9 560	285 371	
Алматы	25 903	892 755	675	251 291	25 228	641 464	
Атырау	9 280	396 159	397	154 321	8 883	241 838	
Батыс Қазақстан	9 940	329 157	369	160 612	9 571	168 545	
Жамбыл	8 900	537 872	462	213 286	8 438	324 586	
Қарағанды	21 638	621 569	25	322 067	21 613	299 502	
Қостанай	13 902	769 855	1 011	490 301	12 891	279 554	
Қызылорда	4 730	236 805	349	100 814	4 381	135 991	
Маңғыстау	3 889	354 851	354	146 136	3 535	208 715	
Оңтүстік Қазақстан	30 101	1 416 648	1 118	392 106	28 983	1 024 542	
Павлодар	10 393	431 935	754	262 540	9 639	169 395	
Солтүстік Қазақстан	6 840	494 722	610	237 533	6 230	257 189	
Шығыс Қазақстан	20 445	997 560	1 295	385 494	19 150	612 066	
Астана қаласы	14 706	611 314	1 101	371 419	13 605	239 895	
Алматы қаласы	27 174	868 475	2 569	620 605	24 605	247 870	

1) Сауда нүктелерінің желісі жөніндегі деректер 1-С нысаны бойынша саудамен айналысатын кәсіпорындар желісі мен ДҚ-ді бағалау (2000 жылы дара кәсіпкерлер санатының деректері) бойынша желіні қосады.

Даные по сети торговых точек включают сеть торгующих предприятий по форме 1-ВТ и оценка по ИП (даные переписи индивидуальных предпринимателей 2000 года)

2) Сауда нүктелерінің желісі жөніндегі деректер 1-С нысаны бойынша саудамен айналысатын кәсіпорындар желісі мен ДҚ-ді бағалау (дара кәсіпкерлерді іріктемегі зерттеу деректері) бойынша желіні қосады.

Даные по сети торговых точек включают сеть торгующих предприятий по форме 1-ВТ и оценка по ИП (даные выборочно обследования индивидуальных предпринимателей).

6.2 Тұтыну тауарларын сату бойынша базарлардың сауда желісі
Торговая сеть рынков по продаже потребительских товаров

жыл соңына	2008				2009				2010		на конец года	
	базарлардың саны, бірлік число рынков, единиц	сауда орындарының саны, бірлік число торговых мест, единиц	базарлардың саны, бірлік число рынков, единиц	сауда орындарының саны, бірлік число торговых мест, единиц	базарлардың саны, бірлік число рынков, единиц	сауда орындарының саны, бірлік число торговых мест, единиц	базарлардың саны, бірлік число рынков, единиц	сауда орындарының саны, бірлік число торговых мест, единиц	базарлардың саны, бірлік число рынков, единиц	сауда орындарының саны, бірлік число торговых мест, единиц		
Қазақстан Республикасы	814	172 040	827	176 701	829	178 565	829	176 701	829	178 565	829	178 565
Ақмола	37	5 029	37	5 227	36	4 995	36	5 227	36	4 995	36	4 995
Ақтөбе	39	7 804	51	6 979	51	7 244	51	6 979	51	7 244	51	7 244
Алматы	77	14 390	79	15 982	81	16 677	81	15 982	81	16 677	81	16 677
Атырау	19	6 974	20	7 152	20	6 067	20	7 152	20	6 067	20	6 067
Батыс Қазақстан	39	7 310	41	7 560	39	6 695	39	7 560	39	6 695	39	6 695
Жамбыл	59	14 834	58	15 609	58	15 588	58	15 609	58	15 588	58	15 588
Қарағанды	66	11 003	66	11 132	64	11 083	64	11 132	64	11 083	64	11 083
Қостанай	49	8 030	52	7 760	53	7 509	53	7 760	53	7 509	53	7 509
Қызылорда	35	6 091	34	5 673	38	6 120	38	5 673	38	6 120	38	6 120
Маңғыстау	21	5 479	18	6 826	21	7 296	21	6 826	21	7 296	21	7 296
Оңтүстік Қазақстан	132	34 258	132	34 500	128	35 461	128	34 500	128	35 461	128	35 461
Павлодар	33	5 137	34	5 103	33	4 774	33	5 103	33	4 774	33	4 774
Солтүстік Қазақстан	36	4 786	34	4 663	33	4 636	33	4 663	33	4 636	33	4 636
Шығыс Қазақстан	98	11 659	94	11 541	93	11 823	93	11 541	93	11 823	93	11 823
Астана қаласы	24	12 402	27	13 240	32	14 111	32	13 240	32	14 111	32	14 111
Алматы қаласы	50	16 854	50	17 754	49	18 486	49	17 754	49	18 486	49	18 486

Жалғасы	Продолжение			
	2011		2012	
	базарлардың саны, бірлік число рынков, единиц	сауда орындарының саны, бірлік число торговых мест, единиц	базарлардың саны, бірлік число рынков, единиц	сауда орындарының саны, бірлік число торговых мест, единиц
Қазақстан Республикасы	818	178 733	796	189 177
Ақмола	39	4 923	39	4 798
Ақтөбе	46	6 310	47	7 339
Алматы	84	17 682	85	18 880
Атырау	20	6 248	20	7 499
Батыс Қазақстан	37	6 904	37	7 874
Жамбыл	58	15 690	38	18 899
Қарағанды	60	11 162	57	10 851
Қостанай	47	7 031	47	7 157
Қызылорда	42	8 109	42	8 332
Маңғыстау	19	7 378	22	7 510
Оңтүстік Қазақстан	135	35 494	134	36 392
Павлодар	34	4 628	32	4 493
Солтүстік Қазақстан	35	4 949	35	4 941
Шығыс Қазақстан	90	11 434	90	11 704
Астана қаласы	26	12 752	26	13 297
Алматы қаласы	46	18 039	45	19 211

7. Көтерме сауда Оптовая торговля

7.1 Көтерме сауданың көлемі Объем оптовой торговли

млн. теңге	млн. теңге					
	2008	2009	2010	2011	2012	
Қазақстан Республикасы	6 963 186,1	6 872 312,2	8 152 382,4	10 234 755,3	11 832 510,7	
Ақмола	142 898,6	162 430,1	180 168,5	212 187,9	221 647,2	
Ақтөбе	211 436,9	160 939,1	296 941,9	709 486,1	558 538,8	
Алматы	245 559,4	212 440,0	306 432,7	248 792,3	315 191,5	
Атырау	146 436,7	140 335,1	200 890,5	135 558,4	150 483,5	
Батыс Қазақстан	170 797,9	161 975,2	207 483,8	152 518,0	210 795,1	
Жамбыл	95 593,2	113 819,6	142 252,8	177 492,8	158 182,3	
Қарағанды	434 353,2	495 053,0	544 549,9	648 994,7	682 293,2	
Қостанай	376 846,7	250 876,5	293 235,6	345 265,8	379 075,5	
Қызылорда	56 602,9	60 435,6	74 644,7	81 175,2	102 228,6	
Маңғыстау	68 015,0	65 961,7	107 235,2	106 603,5	112 178,1	
Оңтүстік Қазақстан	267 372,3	214 460,5	377 158,2	645 220,5	486 049,5	
Павлодар	188 066,8	287 432,1	380 713,5	901 742,6	713 241,9	
Солтүстік Қазақстан	286 659,6	109 318,9	164 529,0	218 645,3	253 759,7	
Шығыс Қазақстан	389 825,2	359 041,2	495 423,9	600 165,2	502 578,7	
Астана қаласы	1 101 640,8	1 002 535,8	1 108 787,8	1 013 810,3	1 636 989,2	
Алматы қаласы	2 781 080,9	3 075 257,8	3 271 934,4	4 037 096,7	5 349 277,9	

**7.2 Кетерме сауданың нақты көлем индекстері
Индексы физического объема оптовой торговли**

өткен жылға пайызбен	в процентах к предыдущему году					
	2008	2009	2010	2011	2012	
Қазақстан Республикасы	102,1	98,3	111,9	111,7	113,6	
Ақмола	103,1	117,9	112,3	90,6	102,6	
Ақтөбе	118,7	77,4	185,8	222,5	75,1	
Алматы	99,4	86,0	131,9	73,1	120,4	
Атырау	117,6	105,5	143,3	64,8	108,4	
Батыс Қазақстан	135,1	95,4	122,0	69,0	132,8	
Жамбыл	150,3	118,2	118,6	103,8	78,6	
Қарағанды	97,5	102,3	104,6	109,2	101,8	
Қостанай	75,7	74,3	107,1	88,0	110,2	
Қызылорда	96,5	113,1	111,0	95,7	120,5	
Маңғыстау	112,9	94,8	161,1	97,3	101,6	
Оңтүстік Қазақстан	140,7	80,0	152,9	155,1	71,9	
Павлодар	116,0	149,7	126,6	216,3	75,8	
Солтүстік Қазақстан	150,3	41,8	142,5	126,8	109,4	
Шығыс Қазақстан	119,0	90,7	124,5	106,9	80,2	
Астана қаласы	90,0	96,5	111,8	81,7	187,5	
Алматы қаласы	98,0	108,3	99,2	112,8	127,0	

7.3 2010 жылғы тұтыну тауарлары мен өндірістік-техникалық мақсаттағы өнімдерді көтерме саудада сату
Оптовая продажа потребительских товаров и продукции производственно-технического назначения за 2010 год

	Тұтыну аймақтары						Барлығы
	Қазақстан Республикасы	Ақмола	Ақтөбе	Алматы	Атырау	Батыс Қазақстан	
	8 152 382 420						207 483 837
Көтерме сауда көлемі, барлығы	8 152 382 420						207 483 837
Жолаушылар автомобильдері	25 497 114	311 349	8 610	8 610	61 369	125 920	
Мамандандырылған жолаушылар автомобильдері, жедел жәрдем машиналары, шағын автобустары және т.б. жолсыз (салмағы 3,5 тоннадан артық емес) көлік құралдары	15 650 294	16 000	283 545	118 090	32 450	4 304	
Жүк автомобильдері, тіркемелер және автобустар	14 089 071	12 848	1 885 733	35 846	114 463	152 262	
Автофургондар және тұрғын үйге арналған авто-тркемелер, денделект үйлер	248 234						
Шина және шиналарға арналған камералар	64 867 381	800 081	2 007 112	2 754 743	193 204	4 423 137	
Өзге де автомобильдерге арналған бөлшектер және керек-жарақтар	75 054 386	1 683 702	1 812 817	4 991 666	1 848 837	3 551 448	
Мотоцикльдер және оларға жататын бөлшектер және керек-жарақтар	131 210	9 183	32 040	32 040		73 093	
Ден бидай	392 001 089	48 725 951	8 020 100	18 943	189 813	297 755	
Майлы дақылдардың тұқымдарынан басқа дәндер	295 536 782	46 446 875	7 533 853		182 943	242 470	
	98 969 529	2 666 303	272 972	43 079	10 430	820 036	

Жалғасы	Продолжение							
	Қазақстан Республикасы	Ақмола	Ақтөбе	Алматы	Атырау	Батыс Қазақстан		
Майлы дақылдардың тұқымдары және жемістер	23 839 702	3 790 719	30 416	934 178		276 512	Семена и плоды культур масличных	
Мал азықтары	21 333 826	2 492 671		209 279	7 210	831 729	Корма для животных	
Басқа топтамаларға енгізілмеген ауыл шаруашылығы шикізаттары	3 136 740	61 955					Сырье сельскохозяйственные, не включенные в другие группировки	
Өңделмеген темекі	9 989 543		30 375		4 726 999	5 232 169	Табак необработанные	
Гүлдер және өсімдіктер	7 518 753				7 912		Цветы и растения	
Тірі малдар	1 172 424	777		23 544			Животные живые	
Тері, былғары және өңделген былғары	17 348 403			13 368			Шкуры, кожи и выделанная кожа	
Жаңа піскен жеміс-жидектер және көкөністер	35 833 546	2 958 998	2 552 257	1 509 351	774 041	3 890 309	Фрукты и овощи свежие	
Қайта өңделген жеміс-жидектер және көкөністер	16 845 049	205 746	703 527	783 153	897 475	21 703	Фрукты и овощи переработанные	
Үй құсын қоса алғанда, ет	62 142 770	227 677	10 681 935	2 509 942	1 714 500	1 609 010	Мясо, включая птицу домашнюю	
Үй құсының етінен жасалған өнімді қоса алғанда, ет							Продукты мясные, включая продукты из мяса птицы домашней	
Сүт өнімдері	21 158 052	285 921	505 731	137 701	4 254 726	575 063	Продуктами молочными	
Жұмыртқалар	209 754 629	4 390 166	14 367 131	14 197 296	7 473 888	6 791 661	Яйца	
Тағамдық майлар және тоң майлар	15 424 044	418 674	1 488 960	1 136 632	191 261		Маслами и жиры пищевые	
өсімдік майы	59 039 508	1 754 510	4 383 146	2 178 428	2 887 234	2 254 351	масло растительное	
Шырындар, минералды су, алкогольсіз сусындар және өзге де сусындар	39 695 195	967 547	4 151 253	946 821	1 301 201	907 531	Соки, вода минеральная, напитки безалкогольные и напитки прочие	
Алкогольді ішімдіктер	128 042 374	2 728 035	5 855 366	4 547 894	10 851 908	5 634 525	Напитки алкогольные	
	218 836 053	5 504 332	16 893 507	6 815 270	8 682 850	9 064 789		

Жалғасы	Қазақстан Республикасы							Продолжение
	Ақмола	Ақтөбе	Алматы	Атырау	Батыс Қазақстан	Жалғасы	Продолжение	
сыра	2 919 404	5 348 387	1 768 425	4 592 182	3 284 185		пиво	
табиғи жүзім шарабы; жүзім шырыны							вино виноградное натуральное; сусло виноградное	
шампан	466 062	646 435	2 953 656	669 526	823 189		шампанское	
арақ	102 050	2 394	2 652	12 571	3 269		водка	
коньяк	1 581 704	9 529 462	1 488 868	3 244 542	2 195 144		коньяк	
виски	14 200 472	273 141	507 496	154 470	2 270 038		виски	
ликерлер және өзге де алкогольді ішімдіктер	14 544	175 362			328 907		ликеры и прочие алко- гольные напитки	
Темекі өнімдері	4 765 181	245 615	94 173	9 559	160 057		Изделия табачные	
Қант	154 010 998	1 494 341	6 693 052	4 464 877	3 253 293		Сахар	
Нан-тоқаш өнімдері	123 140 373	4 027 349	98 995	247 556	3 518 893		Изделия хлебобулочные	
Шоколад және қанттан жасалған кондитерлік өнімдер	23 057 337	49 160	333 030	258 837	2 374 912		Шоколад и изделия конди- терские из сахара	
Кофе, шай, какао және дәмдеуіштер	164 638 794	3 944 915	9 092 729	12 454 348	9 496 421		Кофе, чай, какао и пря- ности	
Балық; шаян терізділер және былқылдақ денелілер	103 756 631	2 197 461	4 900 570	2 947 007	1 267 091		Рыба, ракообразные и моллюски	
Гомогенделген және диеталық тамақ өнімдері	30 519 450	112 926	858 864	575 210	1 407 843		Продукты пищевые гомогенизированные и диетические	
Басқа топтамаларға енгізілмеген тамақ өнімдері	12 653 719	15 679	134 953	51 044	977 557		Продукты пищевые, не включенные в другие группировки	
ұн	164 379 030	4 979 122	6 985 820	3 977 586	6 958 876		мука	
жарма	58 975 438	3 012 249	1 304 701	795 316	3 596 796		крупа	
	14 851 565	226 699	478 533	179 221	1 007 928			

Жалғасы	Продолжение						
	Қазақстан Республикасы	Ақмола	Ақтөбе	Алматы	Атырау	Батыс Қазақстан	
Мұздатылған тамақ өнімдері	3 012 689	36 388		39 615	1 021 815		Продукты пищевые замороженные
Мұздатылмаған тамақ өнімдері, сусындар және темекі өнімдері	1 935 915	69 841	92 400				Продукты пищевые незамороженные, напитки и изделия табачные
Ирімжіп	331 764			8 892			Пряжи
Мағалар	5 194 894	93 446		175 571	23 655	21 220	Ткани
Төсек және асханалық жаймалар, шымылдықтар және тоқыма материалдарынан жасалған өзге де бұйымдар	1 199 837	16 254	37 579	177 675	7 210	38 442	Белье постельные и столовые, занавески и изделия прочие из текстильных материалов
Галантереялық тауарлар	1 251 803			33 434	239		Товары галантерейные
Киім	29 458 339	149 027	1 298 551	570 042	3 843 926	2 760 777	Одежда
Аяқ киім	12 009 792	55 439	127 264	43 577	879 383	534 355	Обувь
Радио- және телевизиялық, фотографиялық тауарлардан басқа, электр тұрмыстық тауарлар	150 556 179	80 162	2 471 956	5 453 829	256 239	1 499 010	Приборы бытовые электрические, за исключением радио-, телевизионные и фотографияческие товары
Радио-, теле-, бейне-, DVD аппаратуралар	26 977 946		578 083	1 124 644	12 793	260 360	Радио-, теле-, видео-, DVD аппаратура
Грампластинкалар, магнитофон пленкалар, аудио- және бейнекассеталар, компакт-дискілер, DVD – дискілер	8 604 988		1 944		4 004 026		Грампластинки, пленки магнитофонные, аудио- и видеокассеты, компакт-дискі, DVD - дискі (за исключением пустой пленки)
Фото- және оптикалық тауарлар	2 881 707	10 708	397	1 817	215 205	83 658	Товары фото- и оптические

Жалғасы	Продолжение						
	Қазақстан Республикасы	Ақмола	Ақтөбе	Алматы	Атырау	Батыс Қазақстан	
Шындан, фарфордан және қыштар жасалған бұйымдар	18 440 365	101 554	2 865 869	1 489 032	12 468	221 284	Изделия из стекла, фарфора и керамики
Тазаалағыш құралдар	149 512 081	1 661 363	1 916 132	17 921 950	4 840 805	1 911 543	Средства чистящие
Парфюмерлік-косметикалық тауарлар	109 117 465	2 693 681	2 529 066	4 482 311	2 062 277	5 773 962	Товары парфюмерно-косметические
Фармацевтикалық және медициналық тауарлар және дәрі-дәрмектер	283 051 341	5 442 400	5 520 253	7 413 388	2 710 577	6 775 497	Товары и препараты фармацевтические и медицинские
Хирургиялық және ортопедиялық аспаптар және құралдар	113 907 198	2 364 992	1 355 361	7 221 691	253 048	2 542 045	Приспособления и инструменты хирургические и ортопедические
Тұрмыстық жиһаз	22 526 081	83 691	183 890	2 274 463	61 907	1 684 150	Мебель бытовая
Жарықтандыру жабдықтары	25 151 659	87 668	241 051	247 347	37 878	349 785	Оборудование осветительные
Кілемдер және кілем бұйымдары	1 872 240		608 581	586 215	1 814		Ковры и изделия ковровые
Сағаттар және зергерлік бұйымдар	3 244 835	660			12 123		Часы и изделия ювелирные
Пышақ өнімдері және металдан жасалған тұрмыстық ыдыстар	6 797 668			2 793	19 343	64 930	Изделия ножевые и посуду бытовое металлическое
Тоқсан тоғылған бұйымдар, бондарлық бұйымдар және еге де тұрмыстық бұйымдар	2 198 018			19 082	111 695		Изделия плетеные, из пробки, изделия бондарные, изделия деревянные прочие
Басқа топтамаларға енгізілмеген, тұрмыстық максаттағы бұйымдар және жабдықтар	6 599 964	2 615		123 042	2 056	137 998	Изделия и оборудование бытового назначения, не включенные в другие группировки
Кітаптар	11 610 836		1 183	4 138	1 041	2 136	Книги
Журналдар және газеттер	3 543 600		38 578	38 381		34 487	Журналы и газеты

Жалғасы	Продолжение						
	Қазақстан Республикасы	Ақмола	Ақтөбе	Алматы	Атырау	Батыс Қазақстан	
Кеңсе тауарлары	38 000 350	27 151	654 998	2 327 023	664 807	288 932	Товары канцелярские
Музыкалық аспаптар	81 518				1 524	1 814	Музыкальные инструменты
Ойындар және ойыншықтар	5 937 924		22 472	1 088 403	12 058		Игры и игрушки
Велосипедтерді қоса, спорт тауарлары	4 124 364		2 940	781 983	3 001	47 010	Товары спортивные, включая велосипеды
Тері бұйымдар және жол аксессуарлары	962 943			1 718	25 820		Изделия кожаные и аксессуары дорожные
Почталық маркалар және монеталар	635						Марки почтовые и монеты
Жәдігерліктер және суреттер	1 183 296						Сувениры и картины
Басқа топтамаларға енгізілмеген, өзге де тұтыну тауарлары	32 092 639	220 595	223 206	378 575	389 767	172 990	Товары потребительские прочие, не включенные в другие группировки
Компьютерлермен, шалғай жабдықтар және бағдарламалық қамтамасыз ету	136 478 076	66 882	829 629	17 317 127	1 337 583	2 489 834	Компьютеры, оборудование периферийные и программные обеспечение
Телекоммуникациялық жабдықтар және оның бөліктері	58 810 234	171 364	13 101	5 080 661	16	1 221 906	Оборудование телекоммуникационные и его части
Электронды жабдықтар және оның бөліктері	40 052 232		92 025	17 518	2 787 012		Оборудование электронные прочие и его части
Аудио- және бейнетаспалар және дискеталар, магнитті және оптикалық бос дискілермен (CD және DVD)	1 402 121					591	Аудио- и видеопленки и дискеты, диски магнитные и оптические пустые (CD и DVD)

Жалғасы	Қазақстан Республикасы	Ақмола	Ақтөбе	Алматы	Атырау	Батыс Қазақстан	Продолжение
Тракторды қоса, ауыл және орман шаруашылығына арналған құрал-жабдықтар, машиналар, жабдықтар	27 879 051	11 984 746			109 592		Инвентарь, машины и оборудование для сельского и лесного хозяйства, включая трактора
Көгалдар мен бақтарға арналған құрал-жабдықтар, машиналар және жабдықтар	342 697	11 472					Инвентарь, машины и оборудование для газонов и садов
Ағаш өңдейтін станоктар	350 032			77		63 633	Станки деревообрабатывающие
Металл өңдейтін станоктар	3 560 159	79 844	61 912	321 657	1 735		Станки металлообрабатывающие
Өзге де материалдарды өңдеу	3 731 809	197 364		35 449	1 998 568	173 818	Станки для обработки материалов прочих
Кен өндіру өнеркәсібі, құрылысқа, соның ішінде азаматтық құрылысқа арналған машиналар	85 664 302	24 696	15 128	92 161	4 655 488	458 968	Машины для горнодобывающей промышленности, строительства, в том числе для строительства гражданского
Тігін және тоқыма машиналарын қоса, тоқыма өнеркәсібіне арналған машиналар	46 371						Машины для текстильной промышленности, включая машины швейные и вязальные
Кеңсе жиһазы	12 443 635	8 663	1 512 342	1 003 400	21 397	121 918	Мебель офисной
Өзге де кеңсе машиналары және жабдықтары	29 345 540	460	40 417	22 371 090	71 700		Машины и оборудование офисные прочие
Автомобильдер, мотоциклдер және велосипедтерден басқа, көлік құралдары	8 452 509			170 896			Средства транспорта, кроме автомобилей, мотоциклов и велосипедов

Жалғасы	Қазақстан Республикасы	Ақмола	Ақтөбе	Алматы	Атырау	Батыс Қазақстан	Продолжение
сұйық немесе газ терізді күйдегі табиғи газ	213 860 062		12 959				газ природный в жидком или газообразном состоянии
керосин	36 250 607	9 274	21 264			1 640 382	керосин
газоильдер (дизельдік отын)	678 216 936	12 330 324	44 652 260	19 364 384	28 942 119	25 456 196	газоили (топливо дизельное)
оттық мазут	179 461 334	128 705	1 028 288	1 557 957	6 323 976	2 856 086	мазут топочный
сұйытылған пропан және бутан	68 995 503	137 615	151 217	2 091 764	56 767	33 846	пропан и бутан, сжиженные
майлаптын материалдар	26 419 357	1 344 736	46 079		2 100 209	5 718 687	материалы смазочные
Темір кендері	7 049 360						Руды железные
Түсті металдардың кендері	1 911 201						Руды металлов цветных
Бастапқы пішіндегі қара металдар	381 929 155	1 194 808	13 397 154	29 869 798	9 022 636	9 341 367	Металлы черные в первичных формах
Бастапқы пішіндегі түсті металдар	36 402 803	686 433	1 022 196	5 620 810	128 322	484 608	Металлы цветные в первичных формах
Өңделмеген сүрек	11 589 757				763	208 704	Древесина необработанное
Сүректі бастапқы өңдеу өнімдері	11 907 302	351 965	130 023	146 684	121 590	140 476	Продукты первичной обработки древесины
Санитарлық-техникалық жабдықтар	10 983 728	867 247	362 675	230 371	9 705	1 039 618	Оборудование санитарно-техническое
Лактау-бою (боюлар, лактар және эмальдар) тауарлары	29 917 316	93 632	899 377	2 306 997	1 071 582	1 221 915	Товары лакокрасочные (краски, лаки и эмали)
Табақты шыны	11 545 839	27 760	594 259	919 671	1 771	1 380 863	Стекло листовые
Өзге де құрылыс материалдары	308 256 276	2 968 421	21 068 151	19 086 437	8 546 099	9 912 744	Материалы строительные прочие
Тұсқағаздар	3 861 212	14 174	568 197		9 866	368 108	Обои
Еден жабындары (кілемдерді қоспағанда)	17 460 183	53 570	968 143	3 297	35 230	912 132	Покрытия напольные (за исключением ковров)

Жалғасы	Қазақстан Республикасы							Продолжение
	Ақмола	Ақтөбе	Алматы	Атырау	Батыс Қазақстан	Жамбыл	Қарағанды	
Металл арматура	102 223	1 714 718	1 055 753	420 921	45 748			Арматура металлургическая
Жылыту және су құбыры жабдықтары, пайдалану материалдары және жабдықтары	90 775 758	7 125 720	1 472 206	7 297 153	637 215			Оборудование отопительные и водопроводные, материалы эксплуатации
Қол аспабы	47 943 698	495 213	963 213	205 304	2 915 704			Инструменты ручные
Тыңайтыштар және агрохимиялық тауарлар	68 467 264	24 760	1 831 162	644 180	3 247 303			Удобрения и товары агрохимические
Өзге де химиялық өнеркәсіптік заттар	111 637 387	54 651	4 380 190	3 009 233	1 333 922			Вещества химические промышленные прочие
Қағаз және кеңсе-қағазы тауарлары	23 724 022	58 541	2 274 938	456	2 395			Бумага и товары бумажно-беловые
Тоқыма талшықтары	19 069 050	61 649	20 175					Волокна текстильные
Бастапқы пішіндегі пласт-массалар және резеңке	16 340 587			295 032				Пластмасса и резина в первичных формах
Ауыл шаруашылығы аралық тауарларынан басқа, басқа топтамаларға енгізілмеген аралық тауарлар	7 568 472	34 465		493 812	1 435 390			Товары промежуточные, кроме сельскохозяйственных, не включенные в другие группировки
Қалдықтар және сынықтар	178 379 639	8 535 207	5 197 681	3 035 044	2 485 566			Отходы и лом
Мамандандырылмаған кетерме сауда	175 837 186	1 893 932	2 360 839	2 144 170	1 471 759			Неспециализированная оптовая торговля
Жалғасы								Продолжение
	Жамбыл	Қарағанды	Қостанай	Маңғыстау	Оңтүстік Қазақстан			
Кетерме сауда көлемі, барлығы	142 252 780	544 549 967	293 235 561	107 235 192	377 158 237			Объём оптовой торговли, всего
Жолаушылар автомобильдері		1 016 736	106 674	993	82 985			Автомобили пассажирские

Жалғасы	Жамбыл	Қарағанды	Қостанай	Қызылорда	Маңғыстау	Оңтүстік Қазақстан	Продолжение
Мамандандырылған жолға-шылар автомобильдері, жедел жәрдем машиналары, шағын автобустары және т.б. жолсыз (салмағы 3,5 тоннадан артық емес) көлік құралдары	85 729	667 868				134 106	Автомобили пассажирские специализированные т.к. машины скорой помощи, минивабуствы и т.п. и средства транспорта внедорожные (весом не более 3,5 тонн)
Жүк автомобильдері, тіркемелер және автобустар	8 143	3 774 162	423 835	30 541	259 036	231 145	Автомобили грузовые, прицепы и автобусы
Автофургондар және тұрғын үйге арналған автоіржелер, денгелекті үйлер			2 342		10 000	42 824	Автофургоны и автоприцепы для жилья, дома на колесах
Шина және шиналарға арналған камералар	36 025	6 492 180	5 086 267	747 302	521 734	5 177 869	Шины и камеры для шин
Өзге де автомобильдерге арналған бөлшектер және керек-жарақтар	282 361	10 474 370	3 389 351	754 392	1 217 496	2 763 711	Детали и принадлежности для автомобилей прочие
Мотоциклдер және оларға жататын бөлшектер және керек-жарақтар	740		5 629			2 015	Мотоциклы и относящиеся к ним детали и принадлежности
Дән	3 416 314	163 728	56 469 689			380 716	Зерно
Бидай	3 110 163	125 354	55 909 889			289 098	пшеница
Майлы дақылдардың тұқымдарынан басқа дәндер	585 496	129 754	8 298 059	1 947	377 682	80 502	Семена, кроме семян культур масличных
Майлы дақылдардың тұқымдары және жемістер	131 881	197 762	3 205 618	75 505	38 425	2 273 823	Семена и плоды культур масличных
Мал азықтары	245 912	2 123 939	987 697		996	405 585	Корма для животных
Басқа топтамаларға енгізілмеген ауыл шаруашылығы шикізаттары			1 204 225	2 316	300	488 720	Сырье сельскохозяйственного, не включенные в другие группировки

Жалғасы	Жамбыл	Қарағанды	Қостанай	Қызылорда	Маңғыстау	Оңтүстік Қазақстан	Продолжение
Өңделмеген темекі							Табак необработанные
Гүлдер және өсімдіктер		510	75 251			1 951	Цветы и растения
Тірі малдар	73 771	2 456	2 341			40 710	Животные живые
Тері, былғары және өңделген былғары	7 924	1 694	101 458			115 205	Шкуры, кожи и выделанная кожа
Жаңа піскен жеміс-жидектер және кекеністер	85 357	2 075 634	1 426 305	40 138	1 025 498	7 762 705	Фрукты и овощи свежие
Қайта өңделген жеміс-жидектер және кекеністер	330 653	1 757 572	1 464 846	476 045	353 299	1 460 340	Фрукты и овощи переработанные
Үй құсын қоса алғанда, ет	456 297	4 011 859	1 750 231	94 981	3 849 005	965 566	Мясо, включая птицу домашнюю
Үй құсының етінен жасалған өнімді қоса алғанда, ет	72 231	4 119 058	609 210	320 848	600 968	187 373	Продукты мясные, включая продукты из мяса птицы домашней
Сүт өнімдері	2 169 451	11 050 101	5 593 582	2 743 671	4 537 491	6 828 638	Продуктами молочными
Жұмыртқалар	1 234 107	1 932 084	1 599 207	21 422	9 484	697 461	Яйца
Тағамдық майлар және тоң майлар	1 734 974	3 928 903	3 179 509	1 614 726	1 410 207	3 211 740	Маслами и жиры пищевые
Шырындар, минералды су, алкогольсіз сусындар және өзге де сусындар	3 997 798	6 868 038	2 823 092	1 649 569	6 352 228	9 578 825	Соки, вода минеральная, напитки безалкогольные и напитки прочие
Алкогольді ішімдіктер	4 412 146	16 525 147	13 061 196	3 181 946	9 007 964	9 101 180	Напитки алкогольные
сыра	1 421 588	9 120 496	6 581 220	1 837 598	2 949 570	4 101 481	пиво
табиғи жүзім шарабы; жүзім шырыны	88 227	1 729 023	1 488 483	101 486	1 268 918	723 382	вино виноградное натуральное; сусло виноградное
шампан	1 974	199 559	193 320	4 501	174 940	605 029	шампанское
арақ	2 892 335	4 301 396	4 223 245	1 051 321	4 068 753	3 049 761	водка

Жалғасы	Продолжение					
	Жамбыл	Қарағанды	Қостанай	Қызылорда	Маңғыстау	Оңтүстік Қазақстан
коньяк	2 875	783 407	541 277	173 094	543 760	611 499
виски		60 845			1 500	
ликерлер және өзге де алкогольді ішімдіктер	5 147	330 421	33 651	13 946	523	10 028
Темекі өнімдері	1 094 724	12 211 417	6 410 793	3 763 944	3 934 143	10 869 284
Қант	547 529	2 839 279	3 070 425	171 553	669 127	3 606 607
Нан-тоқаш өнімдері	594 806	5 374 151	1 082 982	381 155	700 792	3 332 284
Шоколад және қанттан жасалған кондитерлік өнімдер	1 710 329	13 004 799	7 329 992	1 138 239	2 673 326	9 487 610
Кофе, шай, какао және дәмдеуіштер	727 306	3 781 854	2 599 554	475 126	1 097 172	2 144 358
Балық, шаян теріздiлер және былқылдақ денелiлер	6 115 168	4 466 733	1 651 124	78 098	767 714	895 214
Гомогенделген және диеталық тамақ өнімдері	111 272	730 112	623 761	22 548	178 160	212 582
Басқа топтамаларға енгізілмеген тамақ өнімдері						
үң	5 242 432	13 452 072	27 251 837	2 397 593	2 002 902	11 705 215
жарма	2 967 837	4 433 506	20 398 548	384 302	118 542	8 837 472
Мұздатылған тамақ өнімдері	80 294	1 012 161	936 844	83 369	83 695	188 237
Мұздатылмаған тамақ өнімдері		15 937	166 651	42 081	1 564 373	29 559
өнімдері						
Мұздатылмаған тамақ өнімдері, сусындар және темекі өнімдері		117 318			52 465	232 064
Иірімжіп	1 351	1 380 538	1 193		11 604	937 854
Матапар			286 044			

Жалғасы	Жамбыл	Қарағанды	Қостанай	Қызылорда	Маңғыстау	Оңтүстік Қазақстан	Продолжение
Төсек және асханалық жай-малар, шымылдықтар және тоқыма материалдарынан жасалған өзге де бұйымдар	789	18 767	5 971	300		101 798	Белье постельные и столовые, занавески и изделия прочие из текстильных материалов
Галантереялық тауарлар	5 469	40 719	1 242		806	142 779	Товары галантерейные
Киім	121 485	2 141 565	130 823	90 112	397 755	1 038 186	Одежда
Аяқ киім	19 056	483 939		27 872	424 183	32 022	Обувь
Радио- және телевизиялық, фотографиялық тауарлардан басқа, электр тұрмыстық тауарлар	4 052 047	4 213 402	314 975	12 739	976 049	5 990 552	Приборы бытовые электрические, за исключением радио-, телевизионные и фотографияческие товары
Радио-, теле-, бейне-, DVD аппаратуралар	13 887	470 994	56 741	69	6 191	515 533	Радио-, теле-, видео-, DVD аппаратура
Грампластинкалар, магнитофон пленкалар, аудиожәне бейнекассеталар, компакт-дискілер, DVD – дискілер							Грампластинки, пленки магнитофонные, аудио- и видеокассеты, компакт-диски, DVD – диски (за исключением пустой пленки)
фото- және оптикалық тауарлар	2 716	187 850	23 754	847	502	16 372	Товары фото- и оптические
Шыныдан, фарфордан және қыштар жасалған бұйымдар	903 507	3 503 026	115 653	4 091	13 724	490 228	Изделия из стекла, фарфора и керамики
Тазалағыш құралдар	2 482 702	7 236 983	2 596 984	1 133 372	988 163	6 971 954	Средства чистящие
Перфюмерлік-косметикалық тауарлар	940 664	7 964 027	3 228 103	1 479 416	2 574 627	2 943 019	Товары парфюмерно-косметические
фармацевтикалық және медициналық тауарлар және дәрі-дәрмектер	5 394 449	13 756 591	7 789 809	1 848 054	2 091 484	27 892 551	Товары и препараты фармацевтические и медицинские
Хирургиялық және ортопедиялық аспаптар және құралдар	575 474	9 927 523	6 386 908	593 864	941 408	7 333 795	Приспособления и инструменты хирургические и ортопедические
Тұрмыстық жиһаз	105 550	2 152 476	149 614	300 391	233 456	1 416 298	Мебель бытовая

Жалғасы	Продолжение						
	Жамбыл	Қарағанды	Қостанай	Қызылорда	Маңғыстау	Оңтүстік Қазақстан	
Жарықтандыру жабдықтары	109 882	2 277 898	95 544	1 845	113 939	409 548	Оборудование осветительные
Кілемдер және кілем бұйымдары	433	173 957	42 743	107		197 264	Ковры и изделия ковровые
Сағаттар және зергерлік бұйымдар	20 973	370				5 315	Часы и изделия ювелирные
Пышақ өнімдері және металдан жасалған тұрмыстық ыдыстар	833	9 850	56 333		27 013	1 362 782	Изделия ножевые и посуды бытовое металлическое
Тоздан тоқылған бұйымдар, бондарлық бұйымдар және өзге де тұрмыстық бұйымдар		281 149	1 021	26	93 862		Изделия плетеные, из пробки, изделия бондарные, изделия деревянные прочие
Басқа топтамаларға енгізілмеген, тұрмыстық мақсаттағы бұйымдар және жабдықтар	156 294	1 283 169	62 751		4 097	166 268	Изделия и оборудование бытового назначения, не включенные в другие группировки
Кітаптар	3 235	759 022	15 551	8 592		9 687	Книги
Журналдар және газеттер	7 238	136 539	14 869			24 006	Журналы и газеты
Кеңсе тауарлары	237 110	10 062 673	182 507	104 038	180 642	378 288	Товары канцелярские
Музыкалық аспаптар		2 318				2 691	Музыкальные инструменты
Ойындар және ойыншықтар	2 303	195 720	22 801	425		67 851	Игры и игрушки
Велосипедтерді қоса, спорт тауарлары	40 748	303 224	2 855	1 798	1 608		Товары спортивные, включая велосипеды
Тері бұйымдар және жол аксессуарлары	310	2 772		631	337	20 217	Изделия кожаные и аксессуары дорожные
Почталық маркалар және монеталар		635					Марки почтовые и монеты
Жәдігерліктер және суреттер		36 029	137	7 551	335	122 472	Сувениры и картины

Жалғасы	Жамбыл	Қарағанды	Қостанай	Қызылорда	Маңғыстау	Оңтүстік Қазақстан	Продолжение
Басқа топтамаларға енгізілмеген, өзге де тұтыну тауарлары	100 164	3 746 537	1 188 926	366 186	278 609	3 848 902	Товары потребительские прочие, не включенные в другие группировки
Компьютерлермен, шалғай жабдықтар және бағдарламалық қамтамасыз ету	578 556	2 305 719	3 545 992	137 430	1 043 466	496 315	Компьютеры, оборудование периферийные и программные обеспечение
Телекоммуникациялық жабдықтар және оның бөліктері	54 714	857 773	146 745	185	491 481	208 061	Оборудование телекоммуникационные и его части
Электронды жабдықтар және оның бөліктері	589 999	197 230	2 101 009	1 265 727	265 960	6 893 472	Оборудование электронные прочие и его части
Аудио- және бейнеаспапар және дискеталар, магнитті және оптикалық бос дискілермен (CD және DVD)		376 131			89 518	26	Аудио- и видеопленки и дискеты, диски магнитные и оптические пустые (CD и DVD)
Тракторды қоса, ауыл және орман шаруашылығына арналған құрал-жабдықтар, машиналар, жабдықтар		72 763	3 666 517		9 766	51 490	Инвентарь, машины и оборудование для сельского и лесного хозяйства, включая трактора
Көгалдар мен бақтарға арналған құрал-жабдықтар, машиналар және жабдықтар		918					Инвентарь, машины и оборудование для газонов и садов
Ағаш өңдейтін станоктар		12 633			2 789	2 809	Станки деревообрабатывающие
Металл өңдейтін станоктар		426 835	140 853				Станки металлообрабатывающие
Өзге де материалдарды өңдеу	10 033	124 812	110 882		98 686	49 808	Станки для обработки материалов прочих
Кен өндіру өнеркәсібі, құрылысқа, соның ішінде азаматтық құрылысқа арналған машиналар	25 176	23 829 287	1 208 728		2 028 914	5 207	Машины для горнодобывающей промышленности, строительства, в том числе для строительства гражданского

Жалғасы	Продолжение						
	Жамбыл	Қарағанды	Қостанай	Қызылорда	Маңғыстау	Оңтүстік Қазақстан	
Тігін және тоқыма машиналарын қоса, тоқыма өнеркәсібіне арналған машиналар	388 828	1 875 155	323 792	584	26 935	380 000	Машины для текстильной промышленности, включая машины швейные и вязальные
Кеңсе жиһазы							Мебель офисной
Өзге де кеңсе машиналары және жабдықтары	143	43 912	38 000	12 447		805 744	Машины и оборудование офисные прочие
Автомобильдер, мотоциклдер және велосипедтерден басқа, көлік құралдары		240 261	1 966 438			2 728	Средства транспортные, кроме автомобилей, мотоциклов и велосипедов
Машиналар және жабдықтарға байланысты пайдалану материалдары мен керек-жарақтары	167 704	14 010 494	890 357	253 187	146 286	304 470	Материалы и принадлежности эксплуатационные, связанные с машинами и оборудованием
Көтеру көлігі жабдықтары		2 931 067	183 797		2 358	79 333	Оборудование подъемно-транспортным
Тамақ өнімдері, суындар мен темек өндіруге арналған жабдықтар	10 542	562 598	1 545 058			241 326	Оборудование для производства пищевых продуктов, напитков и табака
Электр байланыс жабдығын қоса, кәсіби электрожабдықтар мен электр аспаптар және электроматериалдар	551 345	12 962 280	8 093 512	804 314	2 416 746	10 248 038	Электрооборудование и электроприборы профессиональные и электроматериалы, включая оборудование электросвязи
Жалпы және арнаулы мақсаттарға арналған өзге де машиналар, аспаптар, жабдықтар	648 585	11 332 576	5 513 683	2 237 435	711 914	3 432 447	Машины, приборы, оборудование для общих и специальных целей прочими
Қатты отындар	1 076 512	49 130 667	2 209 644	348 118		951 387	Топливо твердые
тас кемір	999 524	37 572 547	2 209 640	346 661		789 446	уголь каменный
лигнит (қоңыр көмір)		14 702				28 260	лигнит (уголь бурый)
ағаш отыны		13 901					топливо древесное
Бензин	22 576 869	10 021 782	11 308 274	4 988 869	1 866 103	38 723 340	Бензин

Жалғасы	Жамбыл	Қарағанды	Қостанай	Қызылорда	Маңғыстау	Оңтүстік Қазақстан	Продолжение
Сұйық, газ тәрізді отындар және осыған ұқсас өнімдер	48 667 862	46 244 397	23 783 867	25 755 129	14 490 675	50 480 756	Топливо жидкое и газообразные прочие и продукты аналогичные
шикі мұнай (кемірсутектердің табиғи қоспасы), битуминозды минералдардан алынған мұнайды қоса алғанда	3 621 034	3 126 5				810 132	нефть сырая (природная смесь углеводородов), включая нефть, полученную из минералов битуминозных
сұйық немесе газ тәрізді күйдегі табиғи газ							газ природный в жидком или газообразном состоянии
керосин	27 140	927 600	398		344 107	126 364	керосин
газойльдер (дизельдік отын)	25 382 342	27 194 305	21 568 304	23 135 286	12 049 418	40 869 042	газойли (топливо дизельное)
оттық мазут	17 315 572	4 349 718	28 237	990 033	25 514	3 947 011	мазут топочный
сұйытылған пропан және бутан	211 139	1 589 326	71 912	502 500	1 385 518	1 918 793	пропан и бутан, сжиженные
майлау материалы	54 229	4 488 687	20 448	764 702	527 521	1 242 835	материалы смазочные
Темір кендері	50 724	1 549 741					Руды железные
Түсті металдардың кендері							Руды металлов цветных
Бастапқы пішіндегі қара металдар	2 388 397	56 854 690	3 169 093	1 395 245	1 230 570	10 166 590	Металлы черные в первичных формах
Бастапқы пішіндегі түсті металдар	2 110	4 569 636	214 623		266 448	917 972	Металлы цветные в первичных формах
Өңделмеген сүрек	89 601	48 102	70 488			124 329	Древесина необработанная
Сүректі бастапқы өндеу өнімдері	28 491	135 751	1 578 510	70 514	710 036	118 747	Продукты первичной обработки древесины
Санитарлық-техникалық жабдықтар	30 065	1 264 306	126 222		115 018	296 798	Оборудование санитарно-техническое

Жалғасы		Жамбыл	Қарағанды	Қостанай	Қызылорда	Маңғыстау	Оңтүстік Қазақстан	Продолжение
Лактау-бояу (боюлар, лактар және эмальдар) тауарлары	90 003	1 808 922	1 043 690	402 969	315 523	1 267 845	Товары лакокрасочные (краски, лаки и эмали)	
Табақты шыны	31 324	517 070	1 062 197	30 772	283 405	2 691 974	Стекло листовые	
Өзге де құрылыс материалдары	3 644 146	35 577 581	13 310 761	2 041 259	6 410 534	26 957 984	Материалы строительные прочие	
Тұсқағаздар	8 828	8 391	373 885		112 303	279 015	Обои	
Еден жабындары (кілемдерді қоспағанда)	2 928	1 065 030	1 660 620	59 755	313 564	261 724	Покрытия напольные (за исключением ковров)	
Металл арматура	517 056	5 465 345	1 285 392	563 956	33 008	3 921 146	Арматура металлическая	
Жылыту және су құбыры жабдықтары, пайдалану материалдары және жабдықтары	162 573	9 669 931	273 767	240 124	2 921 155	5 995 206	Оборудование отопительные и водопроводные, материалы эксплуатационные	
Қол аспабы	30 787	1 193 755	1 243 816	170 085	305 274	97 872	Инструменты ручные	
Тынайтыштар және агро-химиялық тауарлар	2 870 476	934 259	4 528 909	314 349	1 117 436	1 364 647	Удобрения и товары агро-химические	
Өзге де химиялық өнеркәсіптік заттар	1 611 758	6 039 787	1 084 974	373 509	501 893	3 521 403	Вещества химические промышленные прочие	
Қағаз және кенсе-қағазы тауарлары		247 841	87	3 438		260 142	Бумага и товары бумажно-беловые	
Тоқыма талшықтары	33 704	2 587	51 224			18 951 071	Волокна текстильные	
Бастапқы пішіндегі пласт-массалар және резеңке	35 242	1 633 025	4 351	1 850	136 345	1 350 231	Пластмасса и резина в первичных формах	
Ауыл шаруашылығы аралық тауарларынан басқа, басқа топтамаларға енгізілмеген аралық тауарлар	96 360	44 1691	32 871		553	255 492	Товары промежуточные, кроме сельскохозяйственных, не включенные в другие группировки	
Қалдықтар және сынықтар	3 616 407	32 015 324	11 481 423	2 628 014	4 849 848	27 352 329	Отходы и лом	
Мамандандырылмаған көтерме сауда	841 116	353 176	34 281	3 533 574	11 347 219	284 747	Неспециализированная оптовая торговля	

Жалғасы		Продолжение				
Павлодар	Солтүстік Қазақстан	Шығыс Қазақстан	Астана қаласы	Алматы қаласы		
Көтерме сауда көлемі, барлығы						
380 713 452	164 529 023	495 423 873	1 108 787 856	3 271 934 396	Объём оптовой торговли, всего	
79 754	81 409	2 965 962	325 603	20 194 170	Автомобили пассажирские	
Жолаушылар автомобильдері						
Мамандандырылған жолға-шылар автомобильдері, жедел жәрдем машиналары, шағын автобустары және т.б. жолсыз (салмағы 3,5 тоннадан артық емес) келік құралдары						
368 437	80 574	1 122 380	1 937 626	3 652 040	Автомобили грузовые, прицепы и автобусы	
Жұқ автомобильдері, тіркемелер және автобустар						
Автофургондар және тұрғын үйге арналған автотіркемелер, денгелекті үйлер						
1 773 359	356 017	20 572 270	4 086 577	9 839 504	Автомобили грузовые, прицепы и автобусы	
Шина және шиналарға арналған камералар						
1 961 015	3 084 246	4 263 164	10 935 262	22 040 548	Автомобили грузовые, прицепы и автобусы	
Өзге де автомобильдерге арналған бөлшектер және керек-жарақтар						
155 775	19 746 946	5 565 614	173 707 033	75 142 712	Детали и принадлежности для автомобилей прочие	
132 454	18 864 396	4 326 273	84 773 357	73 599 657	Мотоциклы и относящиеся к ним детали и принадлежности	
393 810	549 877	368 782	64 946 528	19 424 272	Зерно	
Ден						
бидай						
Майлы дақылдардың тұқымдарынан басқа дәндер және жемістер						
112 962	409 332	2 995 432	5 822 301	4 688 781	Семена, кроме семян культур масличных	
Мал азықтары						
Семена и плоды культур личных						
Корма для животных						

Жалғасы	Павлодар	Солтүстік Қазақстан	Шығыс Қазақстан	Астана қаласы	Алматы қаласы	Продолжение
Басқа топтамаларға енгізілмеген ауыл шаруашылығы шикізаттары			1 301 406	53 743	24 075	Сырьё сельскохозяйственные, не включенные в другие группы пировки
Өңделмеген темекі						Табак необработанные
Гүлдер және өсімдіктер			3 217	5 932 174	1 497 738	Цветы и растения
Тірі малдар	33 602	535 884	12 900	446 439		Животные живые
Тері, былғары және өңделген былғары	9 255	16 070	87 573		16 995 856	Шкуры, кожи и выделанная кожа
Жаңа піскен жеміс-жидектер және көкөністер	234 903	120 792	2 091 066	2 449 091	6 837 101	Фрукты и овощи свежие
Қайта өңделген жеміс-жидектер және көкөністер	166 711	299 560	1 006 812	710 646	6 206 961	Фрукты и овощи переработанные
Ұй құсын қоса алғанда, ет өнімді қоса алғанда, ет	6 526 815	39 203	4 772 094	5 563 949	17 369 706	Мясо, включая птицу домашнюю
Ұй құсының етінен жасалған өнімді қоса алғанда, ет	392 911	1 315 255	1 752 829	3 748 382	2 279 845	Продукты мясные, включая продукты из мяса птицы домашней
Сүт өнімдері	4 393 229	1 139 527	19 095 711	27 103 254	77 879 832	Продуктами молочные
Жұмыртқалар	190 297	15 096	3 106 474	928 752	2 454 133	Яйца
Тағамдық майлар және тоң майлар	2 676 486	1 337 265	9 465 832	1 609 668	15 412 529	Маслами и жиры пищевые
өсімдік майы	1 715 267	602 670	6 147 452	1 229 646	10 181 380	масло растительное
Шырындар, минералды су, алкогольсіз сусындар және өзге де сусындар	3 650 011	2 165 449	9 150 103	8 204 837	43 984 696	Соки, вода минеральная, напитки безалкогольные и напитки прочие
Алкогольді ішімдіктер	8 427 510	3 921 617	15 012 095	15 082 699	74 141 805	Напитки алкогольные
сыра	4 226 065	1 407 280	6 954 260	6 587 515	18 636 217	пиво
табиғи жүзім шарабы; жүзім шырыны	1 293 397	586 204	1 800 454	2 041 240	5 232 231	вино виноградное натуральное; сусло виноградное
шампан	31 536	42 010	340 120	327 589	1 268 306	шампанское
арак	2 632 374	1 589 746	4 590 636	2 987 579	40 341 028	водка
коньяк	191 585	241 773	953 913	2 319 743	3 686 549	коньяк
виски	719	15 737	63 113	75 018	2 407 155	виски
ликерлер және өзге де алкогольді ішімдіктер	51 834	38 867	309 599	744 015	2 570 319	ликеры и прочие алкогольные напитки

Жалғасы	Продолжение				
	Павлодар	Солтүстік Қазақстан	Шығыс Қазақстан	Астана қаласы	Алматы қаласы
Темекі өнімдері	5 574 508	2 868 791	13 198 490	6 885 823	63 659 741
Қант	1 001 560	3 753 442	5 576 717	5 426 345	84 525 955
Нан-тоқаш өнімдері	355 963	498 947	996 202	667 164	5 110 941
Шоколад және қанттан жасалған кондитерлік өнімдер	7 128 274	3 235 721	10 238 069	5 349 939	63 358 306
Кофе, шай, какао және дәмдеуіштер	1 642 608	2 012 352	5 287 556	46 576 643	23 090 911
Балық, шаян терізілер және былқылдақ денелілер	463 949	48 222	3 153 301	2 105 259	7 477 510
Гомогенделген және диеталық тамақ өнімдері	122 866	86 785	618 045	268 474	7 342 569
Басқа топтамаларға енгізілмеген тамақ өнімдері	7 487 839	6 269 561	12 708 217	6 346 972	39 298 344
ұн	366 242	4 445 552	2 145 835	2 083 895	2 725 441
жарма	510 496	166 326	998 613	603 954	7 799 076
Мұздатылған тамақ өнімдері		13 892	20 547	32 960	28 871
Мұздатылмаған тамақ өнімдері, сусындар және темекі өнімдері					
Ірімжіп		9 124	120 400	79 104	1 172 323
Матапар	15 189	529 705	585 360	6 336	30 299
Тесек және асханалық жаймалар, шымылдықтар және тоқыма материалдарынан жасалған өзге де бұйымдар				424 277	709 080
Галантереялық тауарлар	26 931	36 270	222 972	196 129	312 750
Кіім	34 255	77 320	129 991	174 677	610 872
Аяқ киім	999 803	915 761	2 438 543	2 919 561	9 642 422
Радио- және телевизиялық, фотографиялық тауарлардан басқа, электр тұрмыстық тауарлар	63 937	110 001	1 126 095	1 081 787	7 000 882
	1 341 438	868 821	4 957 255	9 704 924	108 362 781

Жалғасы	Павлодар	Солтүстік Қазақстан	Шығыс Қазақстан	Астана қаласы	Алматы қаласы	Продолжение
Радио-, теле-, бейне-, DVD аппаратуралар	172 131	32 760	562 543	412 610	22 758 607	Радио-, теле-, видео-, DVD аппаратура
Грампластинкалар, магнитофон пленкалар, аудио- және бейне-кассеталар, компакт-дискілер, DVD – дискілер	4 727	16	4 338 277	56 253	131 408	Грампластинки, пленки магнитофонные, аудио- и видеокассеты, компакт-дискис, DVD - дискис (за исключением пустой пленки)
Фото- және оптикалық тауарлар			43 768	176 095	2 113 291	Товары фото- и оптические
Шыныдан, фарфордан және қыштан жасалған бұйымдар	185 290	684 064	483 923	277 374	7 089 278	Изделия из стекла, фарфора и керамики
Тазалағыш құралдар	3 987 215	1 046 283	9 254 605	6 011 363	79 550 664	Средства чистящие
Парфюмерлік-косметикалық тауарлар	2 104 419	983 746	2 985 277	6 022 556	60 350 314	Товары парфюмерно-косметические
Фармацевтикалық және медициналық тауарлар және дері-дермектер	7 903 930	7 791 034	24 145 461	44 461 101	112 114 762	Товары и препараты фармацевтические и медицинские
Хирургиялық және ортопедиялық аспаптар және құралдар	7 994 239	906 845	8 180 777	9 997 807	47 331 421	Приспособления и инструменты хирургические и ортопедические
Тұрмыстық жиһаз	29 287	350 486	1 620 864	2 186 057	9 693 501	Мебель бытовое
Жарықтандыру жабдықтары	12 900 756	107 319	1 137 191	1 310 563	5 723 445	Оборудование осветительные
Кілемдер және кілем бұйымдары	1 126	7 630	108 309	114 260	29 801	Ковры и изделия ковровые
Сағаттар және зергерлік бұйымдар	12 721	12	1 932	1 073 647	2 117 082	Часы и изделия ювелирные
Пышақ өнімдері және металдан жасалған тұрмыстық ыдыстар	111 526	619 851	249 416	430 794	3 842 204	Изделия ножевые и посуды бытовое металлическое
Тоздан тоқылған бұйымдар, бондарлық бұйымдар және өзге де тұрмыстық бұйымдар	3 537	25 981	44 515	658 769	958 381	Изделия плетенные, из пробки, изделия бондарные, изделия деревянные прочие
Басқа топтамаларға енгізілмеген, тұрмыстық максаттағы бұйымдар және жабдықтар	25 607	1 082 448	850 420	491 365	2 211 834	Изделия и оборудование бытового назначения, не включенные в другие группировки
Кітаптар	88 764	18 605	410 702	1 695 177	8 593 003	Книги
Журналдар және газеттер	2 183	236 178	77 827	1 489 582	1 443 732	Журналы и газеты
Кеңсе тауарлары	238 782	101 729	1 459 502	6 510 116	14 592 052	Товары канцелярские
Музыкалық аспаптар					73 171	Музыкальные инструменты

Жалғасы	Павлодар	Солтүстік Қазақстан	Шығыс Қазақстан	Астана қаласы	Алматы қаласы	Продолжение
Ойындар және ойыншықтар	33	77 959	53 660	807 687	3 586 562	Игры и игрушки
Велосипедтерді қоса, спорт тауарлары	83 380	28 056	182 849	799 422	1 845 490	Товары спортивные, включая велосипеды
Тері бұйымдар және жол аксессуарлары	107 234	116		38 971	764 817	Изделия кожаные и аксессуары дорожные
Почтаның маркалар және монеталар						Марки почтовые и монеты
Жәдігерліктер және суреттер	20 807	24 998	187	17 669	953 111	Сувениры и картины
Басқа топтамаларға енгізілмеген, өзге де тұтыну тауарлары	2 296 125	515 380	1 785 712	7 617 846	8 963 019	Товары потребительские прочие, не включенные в другие группировки
Компьютерлермен, шалгай жабдықтар және бағдарламалық қамтамасыз ету	507 509	551 969	1 970 660	5 416 796	97 883 609	Компьютеры, оборудование периферийные и программные обеспечения
Телекоммуникациялық жабдықтар және оның бөліктері	779 378	221 108	83 848	787 787	48 692 106	Оборудование телекоммуникационные и его части
Электронды жабдықтар және оның бөліктері	36 875	94	3 729 109	237 593	21 838 609	Оборудование электронные прочие и его части
Аудио- және бейнетаспалар және дискеталар, магнитті және оптикалық бос дискілермен (CD және DVD)	33 498	1 110	1 569		899 678	Аудио- и видеопленки и диски, диски магнитные и оптические пустые (CD и DVD)
Тракторды қоса, ауыл және орман шаруашылығына арналған құрал-жабдықтар, машиналар, жабдықтар	356 389	1 925 751	2 658 754	5 284 706	1 868 169	Инвентарь, машины и оборудование для сельского и лесного хозяйства, включая трактора
Көгалдар мен бақтарға арналған құрал-жабдықтар, машиналар және жабдықтар		4 951	26 242	66 337	123 185	Инвентарь, машины и оборудование для газонов и садов
Ағаш өңдейтін станоктар	10 583	73 644	80 864		103 000	Станки деревообрабатывающие
Металл өңдейтін станоктар	172 644	550	324 181	120 591	1 899 324	Станки металлообрабатывающие

Жалғасы	Павлодар	Солтүстік Қазақстан	Шығыс Қазақстан	Астана қаласы	Алматы қаласы	Продолжение
Өзге де материалдарды өңдеу	125 863	40	19 358	24 113	773 048	Станки для обработки материалов прочих
Кен өндіру өнеркәсібі, құрылысқа, соның ішінде азаматтық құрылысқа арналған машиналар	7 503 606	267 528	15 567 360	964 312	29 017 743	Машины для горнодобывающей промышленности, строительства, в том числе для строительства гражданского
Тігін және тоқыма машиналары қоса, тоқыма өнеркәсібінде арналған машиналар	8 791	44 926	270 211	2 728 952	45 727	Машины для текстильной промышленности, включая машины швейные и вязальные
Өзге де кеңсе машиналары және жабдықтары	48 763	55 174	186 597	1 335 249	3 727 741	Мебель офисной
Автомобильдер, мотоциклдер және велосипедтерден басқа, көлік құралдары	1 652 660	2 704	297 816	2 051 145	2 067 861	Машины и оборудование офисные прочие
Машиналар және жабдықтарға байланысты пайдалану материалдары мен керек-жарақтары	115 803 809	1 399 721	4 594 857	9 721 538	5 930 524	Средства транспортные, кроме автомобилей, мотоциклов и велосипедов
Көтеру көлігі жабдықтары	9 466 923	45 539	7 589 282	1 609 767	55 573 517	Материалы и принадлежности эксплуатационные, связанные с машинами и оборудованием
Тамақ өнімдері, суындар мен темекі өндіруге арналған жабдықтар	45 573	47 224	44 051	572 545	2 343 806	Оборудование для производства пищевых продуктов, напитков и табака
Электр байланыс жабдығын қоса, кәсіби электрожабдықтар мен электр аспаптар және электроматериалдар	19 582 270	706 427	18 236 141	11 181 855	62 116 834	Электрооборудование и электроприборы профессиональные и электроматериалы, включая оборудование электросвязи
Жалпы және арнаулы мақсаттарға арналған өзге де машиналар, аспаптар, жабдықтар	4 639 156	624 955	7 971 184	3 089 470	54 673 572	Машины, приборы, оборудование для общих и специальных целей прочие
Қатты отындар	8 279 993	1 135 922	42 501 937	104 291 042	23 748 896	Топливо твердые
Тас кемір	8 056 435	1 135 922	42 438 646	104 206 360	17 702 037	уголь каменный

Жалғасы		Продолжение				
Павлодар	Солтүстік Қазақстан	Шығыс Қазақстан	Астана қаласы	Алматы қаласы		
223 558				243 021	лигнит (уголь бурый)	
18 539 832	38 333 691	25 406 241	49 178 699	19 908	топливо древесное	
43 181 892	22 506 051	20 320 119	139 186 332	239 799 512	Бензин	
					Топливо жидкое и газообразные прочие и продукты аналогичные	
					нефть сырая (природная смесь углеводородов), включая нефть, полученную из минералов битуминозных	
				14 863 555		
69 766					газ природный в жидком или газообразном состоянии	
18 789	99 826	365 711	179 539	212 505 630	керосин	
33 668 328	20 388 271	15 927 944	78 306 328	33 508 854	газойли (топливо дизельное)	
1 819 435	412 333	180 033	27 750 081	248 992 085	мазут топочный	
509 537	623 640	730 059	480 729	110 748 355	пропан и бутан, сжиженные	
1 816 354	336 174	2 531 649	1 576 795	58 501 141	материалы смазочные	
178 470				3 850 252	Руды железные	
		4 207		6 731 504	Руды металлов цветных	
16 515 593	1 282 179	32 579 967	85 793 987	259 498	Металлы черные в первичных формах	
223 979	3 181 505	2 091 555	1 941 118	107 727 081	Металлы цветные в первичных формах	
1 822 040		9 130 754	714	15 051 488	Древесина необработанная	
392 054	1 058 288	3 823 238	593 982	94 262	Продукты первичной обработки древесины	

Жалғасы	Павлодар	Солтүстік Қазақстан	Шығыс Қазақстан	Астана қаласы	Алматы қаласы	Продолжение
Санитарлық-техникалық жабдықтар	43 821	77 634	231 064	1 300 251	4 988 933	Оборудование санитарно-техническим
Лақтау-бояу (бояулар, лактар және эмальдар) тауарлары	702 266	1 450 346	2 803 993	910 559	13 527 697	Товары лакокрасочные (краски, лаки и эмали)
Табақты шыны	779 000	77 226	93 532	1 319 717	1 735 298	Стекло листовые
Өзге де құрылыс материалдары	10 401 920	5 610 083	20 493 317	63 489 608	58 737 231	Материалы строительные прочие
Тұсжағаздар	12 372	8 967	443 599	157 422	1 496 085	Обои
Еден жабындары (кілемдерді қоспағанда)	156 122	309 335	1 339 719	6 634 925	3 694 089	Покрyтия напольные (за исключением ковров)
Металл арматура	1 090 009	143 100	2 226 525	1 523 419	7 215 363	Арматура металлическая
Жылыту және су құбыры жабдықтары, пайдалану материалдары және жабдықтары	4 983 631	922 951	7 044 422	13 426 856	28 160 590	Оборудование отопительные и водопроводные, материалы эксплуатационные и принадлежности
Қол аспабы	2 178 556	78 679	3 183 542	23 215 454	11 021 290	Инструменты ручные
Тыңайтқыштар және агрохимиялық тауарлар	43 769	480 523	3 190 803	34 717 106	10 486 327	Удобрения и товары агрохимические
Өзге де химиялық өнеркәсіптік заттар	6 392 559	802 639	7 826 325	1 704 444	56 314 853	Вещества химические промышленные прочие
Қағаз және кеңсе-қағазы тауарлары	246 257	160 306	64 342	643 527	19 700 103	Бумага и товары бумажно-беловые
Тоқыма талшықтары	507		1 985		7 797	Волокна текстильные
Бастапқы пішіндегі пластмассалар және резеңке	251 015	147 694	2 012 216	255 365	10 208 777	Пластмасса и резина в первичных формах
Ауыл шаруашылығы аралық тауарларынан басқа, басқа топтамаларға енгізілмеген аралық тауарлар	5 640	231 973	2 371 065	633 798	1 535 362	Товары промежуточные, кроме сельскохозяйственных, не включенные в другие группировки
Қалдықтар және сынықтар	3 230 595	3 038 800	7 840 456	7 570 535	46 979 507	Отходы и лом
Мамандандырылмаған көтерме сауда	4 207 097	5 293 822	7 526 017	5 289 603	111 622 074	Неспециализированная оптовая торговля

7.4 2011 жылғы тұтыну тауарлары мен өндірістік-техникалық мақсаттағы өнімдерді көтерме саудада сату
Оптовая продажа потребительских товаров и продукции производственно-технического назначения за 2011 год
 Мың теңге Тыс. тенге

	Қазақстан Республикасы	Ақмола	Ақтөбе	Алматы	Атырау	Батыс Қазақстан	Объём оптовой торговли, всего
Көтерме сауда көлемі, барлығы	10 234 755 285	212 187 911	709 486 054	248 792 318	135 558 374	152 518 044	Автомобилі пассажир-ские
Жолаушылар автомобильдері	64 693 012	541 970	5 181		19 602	16 077	Автомобилі пассажир-ские специализированные тк машины скорой помощи, минивавтобусы и тп и средства транспортные внедорожные (весом не более 3,5 тонн)
Мамамдандырылған жолаушылар автомобильдері, жедел жәрдем машиналары, шағын автобустары және т.б. жолсыз (салмағы 3,5 тоннадан артық емес) көлік құралдары	20 234 016	5 913	105 243	94 802	94 275		Автомобилі грузовой, прицепы и автобусы
Жүк автомобильдері, тіркелмелер және автобустар	35 196 200	261 362	2 461 527	213 563		1 701 747	Автофургоны и автоприцепы для жилья, дома на колесах
Автофургондар және тұрғын үйге арналған автоприкемелер, денгелекті үйлер	1 035 267						
Шина және шиналарға арналған камералар	99 697 672	873 527	2 002 632	4 102 802	179 700	16 118 240	Шины и камеры для шин
Өзге де автомобильдерге арналған бөлшектер және керек-жарақтар	99 518 200	3 282 944	3 480 214	6 652 229	2 666 542	2 609 263	Детали и принадлежности для автомобилей прочие
Мотоциклдер және оларға жататын бөлшектер және керек-жарақтар	133 225			86 878			Мотоциклы и относящиеся к ним детали и принадлежности
Дән	367 069 138	53 472 883	23 447 779	105 940		488 557	Зерно
бидай	355 602 724	52 253 805	22 883 621	54 822		480 267	пшеница

Жалғасы	Продолжение							
	Қазақстан Республикасы	Ақмола	Ақтөбе	Алматы	Атырау	Батыс Қазақстан		
Майлы дақылдардың тұқымдарынан басқа дәндер	107 729 692	190 462	690 412	6 012		235 509	Семена, кроме семян культур масличных	
Майлы дақылдардың тұқымдары және жемістер	25 400 566	7 528 789	67 105	1 529 234	4 319	88 015	Семена и плоды культур масличных	
Мал азықтары	18 014 361	698 487	1 162 962	104 331		6 471	Сорма для животных	
Басқа топтамаларға енгізілмеген ауыл шаруашылығы шикізаттары	3 545 818	279 655	3 752	76 045	1 621		Сырье сельскохозяйственные, не включенные в другие группировки	
Өңделмеген темекі	3 460 647						Табак необработанные	
Гүлдер және өсімдіктер	9 143 070	9 256	375 186	180 218		302 967	Цветы и растения	
Тірі малдар	674 108						Животные живые	
Тері, былғары және өңделген былғары	8 246 252	55 036	219 484	166 206			Шкуры, кожи и выделанная кожа	
Жаңа піскен жеміс-жидектер және көкөністер	50 082 996	699 879	4 977 563	3 155 653	473 086	1 368 857	Фрукты и овощи свежие	
Қайта өңделген жеміс-жидектер және көкөністер	21 948 070	268 104	1 131 148	1 181 144	340 345	64 550	Фрукты и овощи переработанные	
Үй құсын қоса алғанда, ет	67 371 689	185 658	7 208 476	1 784 605	345 518	1 278 973	Мясо, включая птицу домашнюю	
Үй құсының етінен жасалған өнімді қоса алғанда, ет	43 690 793	73 310	5 618 372	101 083	3 407 086	88 999	Продукты мясные, включая продукты из мяса птицы домашней	
Сүт өнімдері	238 962 769	3 503 305	22 316 207	18 462 918	5 870 427	2 605 902	Продуктами молочными	
Жұмыртқалар	14 390 255	481 355	1 537 432	862 836	113 682	1 520	Яйца	
Тағамдық майлар және тоң майлар	68 669 526	1 757 474	6 863 086	1 412 331	1 711 164	2 365 104	Маслами и жиры пищевые	
өсімдік майы	48 453 574	911 872	5 977 680	831 347	924 268	1 531 578	масло растительное	

Жалғасы	Продолжение						
	Қазақстан Республикасы	Ақмола	Ақтөбе	Алматы	Атырау	Батыс Қазақстан	
Шырандар, минералды су, алкогольсіз сусындар және өзге де сусындар	157 132 578	2 381 982	6 963 969	4 114 569	7 937 954	2 962 888	Соки, вода минеральная, напитки безалкогольные и напитки прочие
Алкогольді ішімдіктер	244 133 611	6 435 030	14 358 634	4 976 151	7 571 062	3 460 687	Напитки алкогольные
сыра	90 483 541	2 970 393	2 886 152	1 191 040	1 987 972	2 459 422	пиво
табиғи жүзім шарабы, жүзім шырыны	31 630 288	552 462	962 196	1 068 000	353 530	90 548	вино виноградное натуральное; сусло виноградное
шампан	5 500 185	89 748	99 291	1 627	16 241	15 222	шампанское
арак	77 615 479	2 464 662	9 628 035	402 494	2 178 709	781 254	водка
коңьяк	17 192 595	285 898	534 499	286 774	123 704	113 898	коңьяк
виски	5 598 534	18 221	111 812				виски
ликерлер және өзге де алкогольді ішімдіктер	16 112 969	53 646	136 649	2 026 216	2 910 906	343	ликеры и прочие алкогольные напитки
Темекі өнімдері	176 314 763	4 341 889	2 313 617	6 393 818	5 637 388	4 865 447	Изделия табачные
Қант	179 391 376	1 368 850	26 402 418	49 751	176 813	161 837	Сахар
Нан-тоқаш өнімдері	31 545 245	51 500	3 265 570	1 414 337	262 465	1 995 047	Изделия хлебобулочные
Шоколад және қанттан жасалған кондитерлік өнімдер	207 021 786	19 678 873	11 229 617	4 600 583	10 317 893	8 945 837	Шоколад и изделия кондитерские из сахара
Кофе, шай, какао және дәмдеуіштер	73 143 312	2 237 074	9 652 252	2 072 098	1 461 247	1 161 843	Кофе, чай, какао и пряности
Балық шаян терізілер және былғырдақ денелер	27 046 067	134 306	2 189 371	887 257	126 531	478 109	Рыба, ракообразные и моллюски
Гомогенделген және диеталық тамақ өнімдері	17 017 271	580 103	2 691 535	137 526	450 409	1 140 105	Продукты пищевые гомогенизированные и диетические

Жалғасы	Продолжение						
	Қазақстан Республикасы	Ақмола	Ақтөбе	Алматы	Атырау	Батыс Қазақстан	
Басқа топтамаларға енгізілмеген тамақ өнімдері	236 213 693	6 579 904	13 093 712	6 120 014	2 407 985	4 497 841	Продукты пищевые, не включенные в другие группировки
ұн	110 997 020	4 053 219	4 545 419	517 688	644 763	1 624 032	мука
жарма	15 680 735	108 872	1 734 190	4 172	172 507	61 627	крупа
Мұздатылған тамақ өнімдері	7 093 705		843 763		856 107		Продукты пищевые замороженные
Мұздатылмаған тамақ өнімдері, сусындар және темекі өнімдері	934 031	20 071		8 418		53 035	Продукты пищевые замороженные, напитки и изделия табачные
Ирімжіп	804 983			1 103		13 375	Пряжи
Маталар	4 464 334	68 909	2 454				Ткани
Төсек және асханалық жаймалар, шымылдықтар және тоқыма материалдарынан жасалған өзге де бұйымдар	2 468 870	54 579	37 875	6 271	1 551	3 977	Белье постельные и столовые, занавески и изделия прочие из текстильных материалов
Галантерейлық тауарлар	10 248 255	479 480	10 331 675	419 708	2 807 146	2 551	Товары галантерейные
Кім	50 229 291					1 411 220	Одежда
Аяқ киім	16 294 478	136 548	1 870 717	33 632	449 070	83 542	Обувь
Радио- және теле-визиялық, фотографиялық тауарлардан басқа, электр тұрмыстық тауарлар	145 060 719	24 465	9 042 604	4 485 907	94 802	802 934	Приборы бытовые электрические, за исключением радио-, телевизионных и фотографических товаров
Радио-, теле-, бейне-, DVD аппаратуралар	56 582 017	29 200	565 980	1 310 168	5 953	560 481	Радио-, теле-, видео-, DVD аппаратура
Грампластинкалар, магнитофон пленкалар, аудио- және бейнекассеталар, компакт-дискілер, DVD – дискілер	4 553 442		76 966		1 139	47 821	Грампластинки, пленки магнитофонные, аудио- и видеокассеты, компакт-диски, DVD-диски (за исключением пустой пленки)

Жалғасы	Продолжение							
	Қазақстан Республикасы	Ақмола	Ақтөбе	Алматы	Атырау	Батыс Қазақстан	Товары фото- и оптич-ские	
фото- және оптикалық тауарлар	8 343 496	38 004	56 907	306	56 441			
Шыныдан, феррфордан және қыштар жасалған бұйымдар	20 885 480	11 349	8 460 245	584 270	546 704	150 569	Изделия из стекла, фарфора и керамики	
Тазалағыш құралдар	158 378 394	2 003 823	11 516 853	3 520 682	2 844 398	2 080 000	Средства чистящие	
Перфюмерлік-косметикалық тауарлар	93 884 415	1 725 492	2 009 119	3 882 082	1 412 076	3 480 020	Товары парфюмерно-косметические	
фармацевтикалық және медициналық тауарлар және дәрі-дәрмектер	328 121 126	5 250 732	10 188 476	3 606 399	1 946 983	2 947 581	Товары и препараты фармацевтические и медицинские	
Хирургиялық және ортопедиялық аспаптар және құралдар	135 066 640	940 753	4 156 463	4 253 363	38 714	538 394	Приспособления и инструменты хирургические и ортопедические	
Тұрмыстық жиһаз	36 980 337		2 624 688	1 894 970		104 448	Мебель бытовая	
Жарықтандыру жабдықтары	21 983 933	80 005	10 159 579	80 086	92 093	95 219	Оборудование осветительные	
Кілемдер және кілем бұйымдары	2 797 736		587 989				Ковры и изделия ковровые	
Сағаттар және зергерлік бұйымдар	3 623 891					783	Часы и изделия ювелирные	
Пышақ өнімдері және металдан жасалған тұрмыстық ыдыстар	8 644 101		7 144	668	377 227		Изделия ножевые и посуды бытовое металлическое	
Тоздан тоқылған бұйымдар, бондарлық бұйымдар және өзге де тұрмыстық бұйымдар	3 038 289		32 447	50 654		672	Изделия плетеные, из пробки, изделия бондарные, изделия деревянные прочие	
Басқа топтамаларға енгізілмеген, тұрмыстық мақсаттағы бұйымдар және жабдықтар	7 580 382	15 196	552 831	4 589		65 145	Изделия и оборудование бытового назначения, не включенные в другие группировки	

Жалғасы	Продолжение						
	Қазақстан Республикасы	Ақмола	Ақтөбе	Алматы	Атырау	Батыс Қазақстан	Қытай
Кітаптар	8 276 236	18 647	12 449	71 110	Книги		
Журналдар және газеттер	5 181 382	98 802	20 385	1 962	Журналдар және газеттер		
Кеңсе тауарлары	32 201 998	1 774 461	2 904 837	192 582	Товары канцелярские		
Музыкалық аспаптар	112 242		3 003	575 405	Музыкальные инструменты		
Ойындар және ойыншықтар	9 638 495	91 673	2 111 587	18 669	Игры и игрушки	464	
Велосипедтерді қоса, спорт тауарлары	7 495 501	37 403	1 058 178	1 490	Товары спортивные, включая велосипеды	85 338	
Тері бұйымдар және жол аксессуарлары	1 869 389		399 106	39 038	Изделия кожаные и аксессуары дорожные	13 616	
Почталық маркалар және монеталар	993				Марки почтовые и монеты		
Жөдігерліктер және суреттер	1 213 531	252 650			Сувениры и картины		
Басқа топтамаларға енгізілмеген, өзге де тұтыну тауарлары	66 769 697	782 124	3 514 818	1 644 364	Товары потребительские прочие, не включенные в другие группировки	646 317	
Компьютерлермен, шалғай жабдықтар және бағдарламалық қамтамасыз ету	132 809 796	100 892	1 446 492	6 650 055	Компьютеры, оборудование периферийные и программные обеспечения	994 836	
Телекоммуникациялық жабдықтар және оның бөліктері	67 258 071	63 626	50 524	996 450	Оборудование телекоммуникационные и его части	905 670	
Электронды жабдықтар және оның бөліктері	50 649 175	208	155 740		Оборудование электронные прочие и его части	1 909 196	
Аудио- және бейнетаспалар және дискеталар, магнитті және оптикалық бос дискілермен (CD және DVD)	1 027 076	129 092			Аудио- и видеопленки и дискеты, диски магнитные и оптические пустые (CD и DVD)	42	

Жалғасы	Қазақстан Республикасы	Ақмола	Ақтөбе	Алматы	Атырау	Батыс Қазақстан	Продолжение
Тракторды қоса, ауыл және орман шаруашылығына арналған құрал-жабдықтар, машиналар, жабдықтар	43 635 927	19 653 520		9 901		388 056	Инвентарь, машины и оборудование для сельского и лесного хозяйства, включая трактора
Көгалдар мен бақтарға арналған құрал-жабдықтар, машиналар және жабдықтар	1 683 060				115 328		Инвентарь, машины и оборудование для газонов и садов
Ағаш өңдейтін станоктар	286 828			22 942			Станки деревообрабатывающие
Металл өңдейтін станоктар	6 642 858	36 095	721 015	199 849			Станки металлообработывающие
Өзге де материалдарды өңдеу	3 599 432	44 263	104 299	625 209	620 742	2 372	Станки для обработки материалов прочих
Кен өндіру өнеркәсібі, құрылысқа, соның ішінде азаматтық құрылысқа арналған машиналар	93 984 208	523 795	124 628	2 394 993	3 922 367	473 017	Машины для горнодобывающей промышленности, строительства, в том числе для строительства гражданского
Тігін және тоқыма машиналарын қоса, тоқыма өнеркәсібіне арналған машиналар	183 429			179			Машины для текстильной промышленности, включая машины швейные и вязальные
Кеңсе жиһазы	9 542 358	7 371	877 088	1 718 472	794	2 039 380	Мебель офисной
Өзге де кеңсе машиналары және жабдықтары	32 118 207	52		23 116 628	22 109	263 637	Машины и оборудование офисные прочие
Автомобильдер, мотоциклдер және велосипедтерден басқа, көлік құралдары	49 258 344			237 769		100 241	Средства транспортные, кроме автомобилей, мотоциклов и велосипедов

Жалғасы	Қазақстан Республикасы	Ақмола	Ақтөбе	Алматы	Атырау	Батыс Қазақстан	Продолжение
Машиналар және жабдықтарға байланысты пайдалану материалдары мен керек-жарақтары	203 190 996	3 142 670	3 070 641	367 846	404 160	53 802	Материалы и принадлежности эксплуатационные, связанные с машинами и оборудованием
Көтеру көлігі жабдықтары	41 049 566	234 781	493 677	293 799	219 488	66 853	Оборудование подъемно-транспортным
Тамақ өнімдері, суындар мен темекі өндіруге арналған жабдықтар	3 404 402		208 116	724 667	13 614		Оборудование для производства пищевых продуктов, напитков и табака
Электр байланыс жабдығын қоса, кәсіби электрожабдықтар мен электр аспаптар және электроматериалдар	225 723 232	79 138	27 936 509	1 408 743	3 156 330	1 197 129	Электрооборудование и электроприборы профессиональные и электронные, включая материалы, относящиеся к оборудованию электросвязи
Жалпы және арнаулы мақсаттарға арналған өзге де машиналар, аспаптар, жабдықтар	143 215 466	414 992	11 177 776	902 350	1 679 789	4 510 104	Машины, приборы, оборудование для общих и специальных целей прочими
Қатты отындар	143 570 648	956 278	2 250 558	1 687 507		1 030	Топливо твердые
тас көмір	133 844 396	945 839	2 239 619	1 403 896		1 030	уголь каменный
лигнит (қоңыр көмір)	172 108	8 618					лигнит (уголь бурый)
ағаш отыны	285 055			85 682			топливо древесное
Бензин	838 748 933	6 425 410	33 492 908	23 568 070	6 046 791	7 217 199	Бензин
Сұйық, газ тәрізді отындар және осыған ұқсас өнімдер	2 079 983 224	24 777 569	171 721 958	24 314 710	25 054 199	27 692 007	Топливо жидкое и газообразные прочие и продукты аналогичные
шікі мұнай (көмірсу-тектердің табиғи қоспасы), битуминозды минералдардан алынған мұнайды қоса алғанда	102 708 032		5 810 062	2 562 783		2 730 922	нефть сырая (природная смесь углеводородов), включая нефть, полученную из минералов битуминозных

Жалғасы	Продолжение						
	Қазақстан Республикасы	Ақмола	Ақтөбе	Алматы	Атырау	Батыс Қазақстан	
сұйық немесе газ тәрізді күйдегі табиғи газ	217 746 022		159 798	299 801			газ природный в жидком или газообразном состоянии
керосин	31 084 125	1 841	265 394	107 369			керосин
газойльдер (дизельдік отын)	899 855 740	21 488 516	94 071 713	16 110 829	20 757 267	16 500 296	газойли (топливо дизельное)
оттық мазут	382 728 106	241 746	623 738	1 641 975	2 244 675	1 581 192	мазут топочный
сұйылтылған пропан және бутан	84 777 279	396 841	954 023	2 112 571	73 368	136 958	пропан и бутан, сжиженные
майлайтын материалдар	45 777 698	1 582 034	86 437	265 454	1 444 222	114 779	материалы смазочные
Темір кендері	7 049 293			9 985	2 256		Руды железные
Түсті металдардың кендері	1 550 836						Руды металлов цветных
Бастапқы пішіндегі қара металдар	425 126 536	1 594 346	32 112 665	20 955 710	6 635 223	1 224 533	Металлы черные в первичных формах
Бастапқы пішіндегі түсті металдар	26 127 579	846 120	1 937 717	1 526 846	36 007	8 026	Металлы цветные в первичных формах
Өңделмеген сүрек	6 124 676		55 090	446 886		18 575	Древесина необработанная
Сүректі бастапқы өңдеу өнімдері	24 737 338	2 716	615 311	915 144	126 372	685 660	Продукты первичной обработки древесины
Санитарлық-техникалық жабдықтар	10 679 781	254 466	576 826	4 200	901	24 531	Оборудование санитарно-техническое
Лактау-бояу (боялар, лактар және эмальдар)	39 074 886	118 674	2 476 008	2 324 406	1 150 315	441 199	Товары лакокрасочные (краски, лаки и эмали)
Тауарлары	13 991 435	144 890	1 738 278	627 712	42	684 360	Стекло листовые
Табақты шыны							Материалы строительные прочие
Өзге де құрылыс материалдары	348 769 682	5 170 629	43 351 030	15 202 860	3 489 584	6 312 399	
Тұсқағаздар	5 873 456	11 141	1 606 037	44 936		119 823	Обои

Жалғасы	Продолжение							
	Қазақстан Республикасы	Ақмола	Ақтөбе	Алматы	Атырау	Батыс Қазақстан		
Еден жабындары (кілемдерді қоспағанда)	19 531 110	69 386	2 845 965	111 208	1 911 908	934 115	Покрытия напольные (за исключением ковров)	
Металл арматура	42 935 688	79 742	1 933 301	550 721	49 530	9 760 977	Арматура металлическая	
Жылыту және су құбыры жабдықтары, пайдалану материалдары және жабдықтары	124 667 714	8 15 554	11 397 542	1 219 690	3 828 271	837 108	Оборудование отопительные и водопроводные, материалы эксплуатационные и принадлежности	
Қол аспабы	24 993 887	5 15 490	1 096 443	2 18 804	116 704	194 571	Инструменты ручные	
Тыңайтқыштар және агрохимиялық тауарлар	53 275 207	4 321 403	3 233 384	5 11 997	18 195	3 067 178	Удобрения и товары агрохимические	
Өзге де химиялық өнеркәсіптік заттар	140 345 081	780 053	41 173 481	3 623 552	1 695 060	4 233 107	Вещества химические промышленные прочие	
Қағаз және кеңсе-қағазы тауарлары	23 034 466	58 534	141	239 072		9 256	Бумага и товары бумажно-беловые	
Тоқыма талшықтары	24 399 074		10 846	6 634			Волокна текстильные	
Бастапқы пішіндегі пластмассалар және резеңке	23 546 540	5 399	4 031 066	34 633	244 145	48 700	Пластмасса и резина в первичных формах	
Ауыл шаруашылығы аралық тауарларын басқа, басқа топтамаларға енгізілмеген аралық тауарлар	37 055 078	179 212	26 162 425		367 099	295 919	Товары промежуточные, кроме сельскохозяйственных, не включенные в другие группировки	
Қалдықтар және сынықтар	297 092 357	9 694 517	8 983 329	3 251 875	1 370 306	2 567 062	Отходы и лом	
Мамандандырылмаған көтерме сауда	364 519 503	1 431 271	15 440 463	4 377 120	6 628 940	2 682 064	Неспециализированная оптовая торговля	

Продолжение

Жалғасы	Жамбыл	Қарағанды	Қостанай	Қызылорда	Маңғыстау	Оңтүстік Қазақстан	Объём оптовой торговли, всего
Көтерме сауда көлемі, барлығы	177 492 832	648 994 736	345 265 797	81 175 168	106 603 525	645 220 486	Автомобили пассажирские
Жолаушылар автомобильдері		822 493	59 215	452 814		94 264	Автомобили пассажирские
Мамандандырылған жолаушылар автомобильдері, жедел жердем машиналары, шағын автобустары және т.б. жолсыз (салмағы 3,5 тоннадан артық емес) келік құралдары	255 360	96 646	163 482	60 842		55 937	Автомобили пассажирские специализированные т.к. машины скорой помощи, минивэбусты и т.п. и средства транспортные внедорожные (всё более 3,5 тонн)
Жұқ автомобильдері, тіркемелер және автобустар	4 375	7 848 371	651 927	445 102	264 256	154 646	Автомобили грузовые, прицепы и автобусы
Автофургондар және тұрғын үйге арналған авто-тіркемелер, деңгелекті үйлер			2 623		11 674	20 400	Автофургоны и автоприцепы для жилья, дома на колесах
Шина және шиналарға арналған камералар	42 821	6 196 778	6 219 830	888 621			Шины и камеры для шин
Өзге де автомобильдерге арналған бөлшектер және керек-жарақтар	488 207	15 698 542	3 795 318	1 073 181	845 274	4 183 600	Детали и принадлежности для автомобилей прочие
Мотоциклдер және оларға жататын бөлшектер және керек-жарақтар		11 470					Мотоциклы и относящиеся к ним детали и принадлежности
Дән	3 784 039	1 141 386	61 769 751		43 747	648 667	Зерно
бидай	3 620 736	1 051 098	60 222 912			453 864	пшеница
Майлы дақылдардың тұқымдарынан басқа дәндер	614 328	41 653	427 427	429	225 419	363 473	Семена, кроме семян культур масличных
Майлы дақылдардың тұқымдары және жемістер	47 762	145 648	2 867 565	1 905	1 050	2 177 747	Семена и плоды культур масличных

Жалғасы	Продолжение						
	Жамбыл	Қарағанды	Қостанай	Қызылорда	Маңғыстау	Оңтүстік Қазақстан	Корма для животных
Мал азықтары	34 584	2 343 891	1 094 183	47 148		1 146 956	Сырье сельскохозяйственные, не включенные в другие группировки
Басқа топтамаларға енгізілмеген ауыл шаруашылығы шикізаттары	200 445	88 357	42 704	4 673		1 680 069	Табак необработанные Цветы и растения
Өңделмеген темекі		161 900				66 642	Животные живые
Гүлдер және өсімдіктер	3 852	75	147 797			62 688	Шкуры, кожи и выделанная кожа
Тірі малдар			5 808			116 644	
Тері, былғары және өңделген былғары		110	627 618				
Жаңа піскен жеміс-жидектер және көкөністер	255 319	2 850 218	3 814 895	122 651	2 034 331	17 872 091	Фрукты и овощи свежие
Қайта өңделген жеміс-жидектер және көкөністер	267 602	2 109 237	2 113 790	338 726	777 990	2 918 315	Фрукты и овощи переработанные
Үй құсын қоса алғанда, ет	322 718	8 447 357	5 130 436	469 410	3 001 343	3 521 227	Мясо, включая птицу домашнюю
Үй құсының етінен жасалған өнімді қоса алғанда, ет	89 510	2 151 282	1 657 438	171 994	888 055	1 119 977	Продукты мясные, включая продукты из мяса птицы домашней
Сүт өнімдері	3 596 578	14 675 595	10 703 016	3 854 019	5 640 212	10 995 518	Продуктами молочными
Жұмыртқалар	1 141 296	3 384 843	2 061 920	94 940	46 008	1 420 464	Яйца
Тағамдық майлар және тоң майлар	2 201 900	6 291 709	4 988 389	2 015 716	1 064 138	5 281 435	Маслами и жиры пищевые
өсімдік майы	1 764 116	4 233 509	4 183 690	1 421 583	783 407	3 858 051	масло растительное, Соки, вода минеральная, напитки безалкогольные и напитки прочие
Шырындар, минералды су, алкогольсіз сусындар және өзге де сусындар	5 687 288	8 254 939	6 518 267	2 493 518	7 594 303	13 169 316	Напитки алкогольные
Алкогольді ішімдіктер	3 636 068	29 383 331	12 577 432	3 690 750	7 590 124	13 741 434	пиво
сыра	1 209 368	12 030 382	4 719 480	2 567 324	3 095 495	5 559 550	вино виноградное натуральное, сушло виноградное
табиғи жүзім шаруабы; жүзім шырыны	95 349	2 978 928	1 714 008	77 174	1 553 810	2 462 559	

Жалғасы		Продолжение						
	Жамбыл	Қарағанды	Қостанай	Қызылорда	Манғыстау	Оңтүстік Қазақстан		
шампан	5 378	2 175 680	219 113	9 667	9 200	790 600	шампанское	
арақ	1 378 533	6 669 133	5 225 511	958 987	2 321 901	4 164 953	водка	
коњьяк	46 683	4 442 925	624 449	74 606	608 718	667 133	коњьяк	
виски	15 266	545 951			1 000	10 080	виски	
ликерлер және өзге де алкогольді ішімдіктер	885 491	540 332	74 871	2 992		86 559	ликеры и прочие алкогольные напитки	
Темекі өнімдері	3 509 569	12 472 253	8 285 080	5 361 971	3 713 577	16 276 009	Изделия табачные	
Қант	187 370	2 656 803	2 877 580	507 344	537 351	3 430 258	Сахар	
Нан-тоқаш өнімдері	944 808	6 702 655	1 229 278	356 404	1 575 136	5 970 446	Изделия хлебобулочные	
Шоколад және қанттан жасалған кондитерлік өнімдер	3 279 377	14 276 770	10 946 536	1 434 317	3 234 035	13 911 920	Шоколад и изделия кондитерские из сахара	
Кофе, шай, какао және дәмдеуіштер	1 285 844	6 189 826	4 453 829	525 044	1 871 608	2 598 434	Кофе, чай, какао и пряности	
Балық, шаян терізілдер және былқырдақ денелілер	1 792 117	4 046 526	1 460 138	25 994	1 265 878	1 372 087	Рыба, ракообразные и моллюски	
Гомогенделген және диеталық тамақ өнімдері	218 627	303 580	413 715	153 346	357 008	333 179	Продукты пищевые гомогенизированные и диетические	
Басқа топтамаларға енгізілмеген тамақ өнімдері	8 174 234	16 244 650	34 975 468	2 686 837	2 736 670	27 509 583	Продукты пищевые, не включенные в другие группировки	
ұн	2 517 782	6 054 871	21 883 599	361 460	388 391	21 923 404	мука	
жарма	2 930 120	1 207 762	1 832 568	59 961	177 430	402 721	крупа	
Мұздатылған тамақ өнімдері			452 797		1 664 414	5 547	Продукты пищевые замороженные	

Жалғасы	Жамбыл	Қарағанды	Қостанай	Қызылорда	Маңғыстау	Оңтүстік Қазақстан	Продолжение
Мұздатылмаған тамақ өнімдері, сусындар және темекі өнімдері							Продукты пищевые немороженые, напитки и изделия табачные
Иірімжіп	17 951	967 677	124 729		94 287	53 946	Пряжи
Маталар						58 003	Ткани
Тесек және асханалық жаймалар, шымылдықтар және тоқыма материалдарынан жасалған өзге де бұйымдар				166	482	243 091	Белье постельные и столовые, занавески и изделия прочие из текстильных материалов
Галантереялық тауарлар	15 883	19 580	5 728	209 916	508	24 396	Товары галантерейные
Киім	152 131	2 423 413	245 556	92 776	690 098	822 527	Одежда
Аяқ киім	17 500	471 243	383 414		182 466	320 247	Обувь
Радио- және телевизиялық, фотографиялық тауарлардан басқа, электр тұрмыстық тауарлар	1 918 733	7 430 080	385 905	125 913	1 431 950	5 433 186	Приборы бытовые электрические, за исключением радио-, телевизионные и фотографические товары
Радио-, теле-, бейне-, DVD аппаратуралар	56 064	964 600	908 159	58 262	13 782	8 11 850	Радио-, теле-, видео-, DVD аппаратура
Грампластинкалар, магнитофон пленкалар, аудио- және бейнекассеталар, компакт-дискілер, DVD – дискілер		588	108 900		24	9 899	Грампластинки, пленки магнитофонные, аудио- и видеокассеты, компакт-диски, DVD - диски (за исключением пустой пленки)
Фото- және оптикалық тауарлар		140 561	153 411	3 718	4 507	89 775	Товары фото- и оптические
Шыныдан, фарфордан және қыштар жасалған бұйымдар	2 115 524	1 025 090	182 416		123	756 024	Изделия из стекла, фарфора и керамики
Тазаалағыш құралдар	3 290 453	6 681 429	4 162 188	2 479 359	3 296 035	9 182 919	Средства чистящие
Парфюмерлік косметикалық тауарлар	716 811	3 608 163	2 009 043	498 061	1 639 073	3 745 785	Товары парфюмерно-косметические

Жалғасы		Продолжение				
Жамбыл	Қарағанды	Қостанай	Қызылорда	Маңғыстау	Оңтүстік Қазақстан	
Фармацевтикалық және медициналық тауарлар және дәрі-дәрмектер	25 066 173	9 757 093	1 672 592	2 548 851	32 283 652	Товары и препараты фармацевтические и медицинские
Хирургиялық және ортопедиялық аспаптар және құралдар	11 494 049	4 779 444	1 016 324	250 069	9 399 369	Приспособления и инструменты хирургические и ортопедические
Тұрмыстық жиһаз	2 447 970	158 003	3 343	193 591	1 909 267	Мебель бытовое
Жарықтандыру жабдықтары	1 617 130	392 496	35 503	186 103	228 212	Оборудование осветительные
Кілемдер және кілем бұйымдары	25	54 402			346 805	Ковры и изделия ковровые
Сағаттар және зергерлік бұйымдар	59 851	2 221	51		73 929	Часы и изделия ювелирные
Пышақ өнімдері және металдан жасалған тұрмыстық ыдыстар	48 048	206 816		51	2 531 982	Изделия ножовые и посуду бытовое металлическое
Тоздан тоқылған бұйымдар, бондарлық бұйымдар және өзге де тұрмыстық бұйымдар	377	254 652		7 915	29 792	Изделия плетенные, из пробки, изделия бондарные, изделия деревянные прочие
Басқа топтамаларға енгізілмеген, тұрмыстық максаттағы бұйымдар және жабдықтар	50 743	1 794 825	424 226	66 205	413 332	Изделия и оборудование бытового назначения, не включенные в другие группировки
Кітаптар	5 601	956 836	14 965	7 122	65 049	Книги
Журналдар және газеттер	6 014	134 013	11 261		30 053	Журналы и газеты
Кеңсе тауарлары	411 480	1 856 011	831 214	210 820	1 387 946	Товары канцелярские
Музыкалық аспаптар			118 457		2 021	Музыкальные инструменты
Ойындар және ойыншықтар	860	194 433	1 263		115 707	Игры и игрушки

Жалғасы	Продолжение						
	Жамбыл	Қарағанды	Қостанай	Қызылорда	Маңғыстау	Оңтүстік Қазақстан	
Велосипедтерді қоса, спорт тауарлары	67 151	720 937	1 525	4 840	1 301	48 034	Товары спортивние, включая велосипеды
Тері бұйымдар және жол аксессуарлары	3 688	3 688	2 677	2 609		353 899	Изделия кожаные и аксессуары дорожные
Почталық маркалар және монеталар	993	993					Марки почтовые и монеты
Жәдігерліктер және суреттер	46 796	46 796	18 531	16 087	702	100 493	Сувениры и картины
Басқа топтамаларға енгізілмеген, өзге де тұтыну тауарлары	1 468 080	4 073 279	3 285 445	1 051 020	1 254 005	5 342 305	Товары потребительские прочие, не включенные в другие группировки
Компьютерлермен, шалғай жабдықтар және бағдарламалық қамтамасыз ету	158 621	3 888 853	1 037 414	481 286	93 199	2 421 678	Компьютеры, оборудование периферийные и программные обеспечение
Телекоммуникациялық жабдықтар және оның бөліктері	42 020	1 025 493	527 667	1 739	1 043	449 199	Оборудование телекоммуникационные и его части
Электронды жабдықтар және оның бөліктері	149 984	230 659	1 284 335	1 301 769	225 566	10 042 101	Оборудование электронные прочие и его части
Аудио- және бейнетаспалар және дискеталар, магнитті және оптикалық бос дискілермен (CD және DVD)		20	24		594 330	5 171	Аудио- и видеопленки и дискеты, диски магнитные и оптические пустые (CD и DVD)
Тракторды қоса, ауыл және орман шаруашылығына арналған құрал-жабдықтар, машиналар, жабдықтар	109 912	1 485 927	6 303 491		21 903	886 730	Инвентарь, машины и оборудование для сельского и лесного хозяйства, включая трактора

Жалғасы	Продолжение						
	Жамбыл	Қарағанды	Қостанай	Қызылорда	Маңғыстау	Оңтүстік Қазақстан	
Көгалдар мен бақтарға арналған құрал-жабдықтар, машиналар және жабдықтар	100 127	148 587	2 984		9 236	144 512	Инвентарь, машины и оборудование для газонов и садов
Ағаш өңдейтін станоктар		1 341 145	3 389		404 397	66 464	Станки деревообрабатывающие
Металл өңдейтін станоктар	2 589					205 961	Станки металлообрабатывающие
Өзге де материалдарды өңдеу	10 369	376 657	327 148		666 383	144 153	Станки для обработки материалов прочих
Кен өндіру енеркөсібі, құрылысқа, соның ішінде азаматтық құрылысқа арналған машиналар	19 764	24 836 186	1 147 306		346 373	1 787 957	Машины для горнодобывающей промышленности, строительства, в том числе для строительства гражданского
Тігін және тоқыма машиналарын қоса, тоқыма енеркөсібіне арналған машиналар		580	36 864			6 694	Машины для текстильной промышленности, включая машины швейные и вязальные
Кеңсе жиһазы	523 953	2 011 405	39 872	4 574	114 361	540 813	Мебель офисной
Өзге де кеңсе машиналары және жабдықтары		400 710	100 089	17 590	3 998	1 050 816	Машины и оборудование офисные прочие
Автомобильдер, мотоциклдер және велосипедтерден басқа, көлік құралдары	168 066	360 097	1 175 354			736 742	Средства транспортные, кроме автомобилей, мотоциклов и велосипедов

Жалғасы	Жамбыл	Қарағанды	Қостанай	Қызылорда	Маңғыстау	Оңтүстік Қазақстан	Продолжение
Машиналар және жабдықтарға байланысты пайдалану материалдары мен керек-жарақтары	291 860	11 890 251	1 294 360	16 427	214 628	809 234	Материалы и принадлежности эксплуатационные, связанные с машинами и оборудованием
Көтеру көлігі жабдықтары	1 178	1 154 602	402 351	4 346	20 380	91 212	Оборудование подъемно-транспортным
Тамақ өнімдері, суындар мен темекі өндіруге арналған жабдықтар		308 898	832 228			281 235	Оборудование для производства пищевых продуктов, напитков и табака
Электр байланыс жабдығын қоса, кәсіби электрожабдықтар мен электр аспаптар және электроматериалдар	480 232	19 491 526	9 185 797	576 407	1 597 296	10 225 944	Электрооборудование и электроприборы профессиональные и электроматериалы, включая оборудование для электросвязи
Жалпы және арнаулы мақсаттарға арналған өзге де машиналар, аспаптар, жабдықтар	463 500	16 201 050	7 825 249	2 543 547	1 236 565	8 825 323	Машины, приборы, оборудование для общих и специальных целей прочими
Қатты отындар	1 377 913	36 059 862	3 749 969	191 186		7 245 131	Топливо твердые
тас көмір	1 292 236	28 239 462	3 749 969	191 186		7 044 374	уголь каменный
лигнит (қоңыр көмір)	7	9 534				3 757	лигнит (уголь бурый)
ағаш отыны						16 314	топливо древесное
Бензин	14 370 382	9 516 314	10 794 021	5 286 400	2 143 905	55 562 638	Бензин
Сұйық, газ тәрізді отындар және осыған ұқсас өнімдер	41 594 554	39 012 668	30 521 383	22 606 831	18 120 021	71 539 765	Топливо жидкое и газообразные прочие и продукты аналогичные

Жалғасы	Жамбыл	Қарағанды	Қостанай	Қызылорда	Маңғыстау	Оңтүстік Қазақстан	Продолжение
шікі мұнай (көмірсу-тектөрдің табиғи қоспасы), битуминозды минералдардан алынған мұнайды қоса алғанда	3 231 718	15 094					нефть сырая (природная смесь углеводородов), включая нефть, полученную из минералов битуминозных
сұйық немесе газ тәрізді күйдегі табиғи газ	16 834	713 583	446	21 141	296 847	4 131	газ природный в жидком или газообразном состоянии
керосин	20 459 327	15 561 286	27 304 102	19 027 111	15 337 570	49 448 150	газойли (топливо дизельное)
газойльдер (дизельдік отын)	13 629 537	8 257 197	37 311	1 056 837		10 396 219	мазут топочный
оттық мазут	903 998	1 319 790	54 096	832 684	1 308 099	5 510 902	пропан и бутан, сжиженные
сұйытылған пропан және бутан	320 465	6 411 165	640 051	1 223 123	994 730	2 170 354	материалы смазочные
майлайтын материалдар	664 607					111 080	Руды железные
Темір кендері	49 874	356 606			4 057	315	Руды металлов цветных
Түсті металдардың кендері	2 157 271	78 560 077	4 129 742	1 015 972	2 812 436	16 329 393	Металлы черные в первичных формах
Бастапқы пішіндегі қара металдар	193 662	3 247 156	1 783 736		4 915	1 817 647	Металлы цветные в первичных формах
Бастапқы пішіндегі түсті металдар		66 056	260 082		245 962	170 960	Древесина необработанная
Өңделмеген сүрек	231 132	1 625 062	1 409 579	46 558	69 239	1 013 693	Продукты первичной обработки древесины
Сүректі бастапқы өндеу өнімдері	756	2 270 252	192 576		42 362	464 380	Оборудование санитарно-техническим
Санитарлық-техникалық жабдықтар							

Жалғасы	Продолжение						
	Жамбыл	Қарағанды	Қостанай	Қызылорда	Маңғыстау	Оңтүстік Қазақстан	
Лақтау-бояу (боялар, лактар және эмальдар) тауарлары	314 918	2 584 969	1 188 551	239 559	1 361 195	2 910 723	Товары лакокрасочные (краски, лаки и эмали)
Табақты шыны	449 930	1 621 524	2 091 848	195 361	34 345	2 220 440	Стекло листовые
Өзге де құрылыс материалдары	5 889 046	39 937 179	14 968 816	1 584 224	4 464 428	28 058 666	Материалы строительные прочие
Тұсқағаздар	9 693	289 154	443 179		12 442	485 011	Обои
Еден жабындары (кілемдерді қоспағанда)	14 421	3 063 567	2 144 328	53 788	450 491	348 459	Покрывтия напольные (за исключением ковров)
Металл арматура	72 087	7 201 167	2 854 090	684 840	11 608	4 778 885	Арматура металлическая
Жылыту және су құбыры жабдықтары, пайдалану материалдары және жабдықтары	563 621	25 612 605	787 471	317 332	2 759 748	8 608 843	Оборудование отопительные и водопроводные, материалы эксплуатационные и принадлежности
Қол аспабы	7 261	2 299 855	2 311 034	124 840	531 307	1 336 783	Инструменты ручные
Тыңайтқыштар және агрохимиялық тауарлар	3 459 327	866 750	4 582 745	563 893	692 595	3 547 682	Удобрения и товары агрохимические
Өзге де химиялық өнеркәсіптік заттар	2 980 152	5 815 478	235 523	1 233 772	2 075 172	3 165 350	Вещества химические промышленные прочие
Қағаз және кенсе-қағазы тауарлары	23 123	190 104	30	47	1 542	852 877	Бумага и товары бумажно-беловые
Тоқыма талшықтары	4 918	11	31 695			23 998 813	Волокна текстильные
Бастапқы пішіндегі пластмассалар және резеңке	1 048	1 267 942	19 577		10 000	2 359 820	Пластмасса и резина в первичных формах

Продолжение

Жалғасы	Жамбыл	Қарағанды	Қостанай	Қызылорда	Маңғыстау	Оңтүстік Қазақстан
Ауыл шаруашылығы аралық тауарларынан басқа, басқа топтамаларға енгізілмеген аралық тауарлар	18 868	792 685	18 270		10 593	1 134 701
Қалдықтар және сынықтар	39 564 620	51 036 655	7 732 081	1 757 845	3 121 414	130 976 150
Мамандандырылмаған кетерме сауда	1 132 724	93 577	63 162	5 650 008	2 895 891	273 963
						Отходы и лом
						Неспециализированная оптовая торговля

Жалғасы

Продолжение	Павлодар	Солтүстік Қазақстан	Шығыс Қазақстан	Астана қаласы	Алматы қаласы	Объем оптовой торговли, всего
Жолаушылар автомобильдері	901 742 572	218 645 304	600 165 197	1 013 810 257	4 037 096 710	Объем оптовой торговли, всего
Мамандандырылған жолаушылар автомобильдері, жедел жәрдем машиналары, шағын автобустары және т.б. жолсыз (салмағы 3,5 тоннадан артық емес) келік құралдары	256 566	601 822	2 494 704	1 051 285	58 277 019	Автомобили пассажирские
Жүк автомобильдері, тіркемелер және автобустар	117 012	722 134	2 477 275	5 564 579	12 308 324	Автомобили грузовые, прицепы и автобусы
Автофургондар және тұрғын үйге арналған автотіркемелер, деңгелекті үйлер				754 957	245 613	Автофургоны и автотрицепы для жилья, дома на колесах
Шина және шиналарға арналған камералар	3 075 752	530 699	28 371 797	8 397 512	14 482 906	Шины и камеры для шин
Өзге де автомобильдерге арналған бөлшектер және керек-жарақтар	2 086 588	5 047 304	9 550 686	8 072 779	29 985 529	Детали и принадлежности для автомобилей прочие

	Павлодар	Солтүстік Қазақстан	Шығыс Қазақстан	Астана қаласы	Алматы қаласы	
Мотоциклдер және оларға жататын бөлшектер және керек-жарақтар			3 150	19 800	11 927	Мотоциклды и относящиеся к ним детали и принадлежности
Дән	9 654	15 147 097	7 664 912	151 628 737	47 715 989	Зерно
бидай	9 654	13 817 449	5 080 888	149 671 528	46 002 080	пшеница
Майлы дақылдардың тұқымдарынан басқа дәндер	84 475	2 877 092	421 744	91 300 821	10 250 436	Семена, кроме семян культур масличных
Майлы дақылдардың тұқымдары және жемістер	41 395	1 839 104	2 820 290	3 393 391	2 847 247	Семена и плоды культур мас-личных
Мал азықтары	109 365	543 600	6 370 208	450 132	3 902 043	Корма для животных
Басқа топтамаларға енгізілмеген ауыл шаруашылығы шикізаттары	32 891		1 132 411	580	2 615	Сырье сельскохозяйственные, не включенные в другие группы-ровки
Өңделмеген темекі					3 298 747	Табак необработанные
Гүлдер және өсімдіктер	18 736	10 683	1 661	2 858 461	5 167 536	Цветы и растения
Тірі малдар	45 440		29 157	531 015		Животные живые
Тері, былғары және өңделген былғары	153 467	4 600	90 245		6 812 842	Шкуры, кожи и выделанная кожа
Жаңа піскен жеміс-жидектер және көкөністер	327 964	459 937	2 608 244	2 735 016	6 327 292	Фрукты и овощи свежие
Қайта өңделген жеміс-жидектер және көкөністер	1 403 649	449 103	696 219	1 107 005	6 781 143	Фрукты и овощи переработанные
Үй құсының қоса алғанда, ет	12 849 834	219 518	2 619 939	4 077 569	15 909 108	Мясо, включая птицу домашнюю
Үй құсының етінен жасалған өнімді қоса алғанда, ет	502 460	323 094	23 204 901	2 824 656	1 468 576	Продукты мясные, включая про-дукты из мяса птицы домашней
Сүт өнімдері	6 178 045	4 267 378	18 366 199	22 256 982	85 670 468	Продуктами молочными

Жалғасы	Павлодар	Солтүстік Қазақстан	Шығыс Қазақстан	Астана қаласы	Алматы қаласы	Продолжение
Жұмыртқалар	272 544	24 972	821 871	313 902	1 810 670	Яйца
Тағамдық майлар және тоң майлар	5 371 907	2 738 121	7 203 755	3 896 401	13 406 896	Маслаи және жиры пищевые
өсімдік майы	3 204 422	1 780 204	3 963 053	3 242 886	9 841 908	масло растительное
Шырындыр, минералды су, алкогольсіз сусындар және өзге де сусындар	7 761 858	2 667 892	11 576 309	8 001 881	59 045 645	Соки, вода минеральная, напитки безалкогольные и напитки прочие
Алкоһольді ішімдіктер	22 189 238	5 158 683	16 508 891	18 219 716	74 636 380	Напитки алкогольные
сыра	13 341 667	1 947 579	7 820 931	7 876 411	18 820 375	пиво
табиғи жүзім шарабы; жүзім шырыны	2 351 182	572 617	2 341 928	2 687 146	11 768 851	вино виноградное натуральное; суло виноградное
шампан	7 747	416 697	192 142	253 401	1 198 431	шампанское
арақ	5 938 412	1 759 308	4 912 212	5 101 130	23 730 245	водка
коњьяк	156 932	437 728	1 039 109	1 078 265	6 671 274	коњьяк
виски	23 663	14 324	103 903	425 810	4 328 504	виски
ликерлер және өзге де алкогольді ішімдіктер	369 635	10 430	98 666	797 553	8 118 700	ликеры и прочие алкогольные напитки
Темекі өнімдері	6 856 272	4 319 352	18 896 597	9 246 623	63 825 301	Изделия табачные
Қант	14 253 742	797 437	8 211 950	3 051 039	114 720 833	Сахар
Нан-тоқаш өнімдері	210 612	618 287	1 909 141	1 109 343	3 930 216	Изделия хлебобулочные
Шоколад және қанттан жасалған кондитерлік өнімдер	11 887 232	3 706 434	15 131 736	13 026 454	61 414 172	Шоколад и изделия кондитерские из сахара
Кофе, шай, какао және дәмдеуіштер	3 098 837	1 286 342	5 001 645	3 008 338	27 239 051	Кофе, чай, какао и пряности
Балық, шаян терізілдер және былқылдақ денелілер	2 631 092	244 381	1 121 687	2 354 577	6 916 016	Рыба, ракообразные и моллюски
Гомогенделген және диеталық тамақ өнімдері	32 685	61 569	474 307	447 172	9 222 415	Продукты пищевые гомогенизированные и диетические
Басқа топтамаларға енгізілмеген тамақ өнімдері	11 280 096	8 057 011	13 824 307	44 648 352	33 377 029	Продукты пищевые, не включенные в другие группировки
ұн	135 812	5 315 694	2 065 847	36 283 531	2 681 508	мука

Жалғасы	Продолжение				
	Павлодар	Солтүстік Қазақстан	Шығыс Қазақстан	Астана қаласы	Алматы қаласы
жарма	511 552	21 353	370 816	1 038 324	5 046 760
Мұздатылған тамақ өнімдері	2 993 262	2 524		275 291	
Мұздатылмаған тамақ өнімдері, сусындар және темекі өнімдері				84 333	775 681
Иірімжіп					667 576
Маталар	127 090	182 570	242 969	874 928	1 102 737
Тесек және асханалық жаймалар, шымылдықтар және тоқыма материалдарынан жасалған өзге де бұйымдар	196 041	153 058	352 001	432 877	830 109
Галантереялық тауарлар	83 630	5 819	231 780	6 843 869	3 008 442
Кім	544 970	1 141 510	3 345 064	10 003 125	15 201 752
Аяқ киім	244 820	84 801	1 657 737	3 580 630	6 685 335
Радио- және телевизиялық, фотографиялық тауарлардан басқа, электр тұрмыстық тауарлар	5 206 505	2 192 341	6 029 177	12 441 476	88 014 741
Радио-, теле-, бейне-, DVD аппаратуралар	629 012	347 168	1 194 194	2 534 513	46 592 631
Грампластиналар, магнитофон пленкалар, аудио- және бейне-кассеталар, компакт-дискілер, DVD – дискілер	209	32	4 248 053	6 095	53 925
Фото- және оптикалық тауарлар		280 658	379 805	75 302	7 063 892
Шыныдан, фарфордан және қыштар жасалған бұйымдар	716 247	944 538	392 188	337 492	4 662 701
Тазаалағыш құралдар	8 198 135	1 333 817	10 159 719	6 585 186	81 043 398
Парфюмерлік-косметикалық тауарлар	3 777 356	1 504 402	4 789 852	4 318 250	54 768 830

Жалғасы	Павлодар	Солтүстік Қазақстан	Шығыс Қазақстан	Астана қаласы	Алматы қаласы	Продолжение
Фармацевтикалық және медициналық тауарлар және дәрі-дәрмектер	14 040 360	10 325 581	28 420 672	58 813 023	114 396 674	Товары и препараты фармацевтические и медицинские
Хирургиялық және ортопедиялық аспаптар және құралдар	2 347 749	900 072	8 913 954	15 761 936	69 162 165	Приспособления и инструменты хирургические и ортопедические
Тұрмыстық жиһаз	84 528	922 642	5 172 676	6 684 908	14 657 228	Мебель бытовое
Жарықтандыру жабдықтары	1 169 776	103 486	1 507 854	1 449 475	4 708 893	Оборудование осветительные
Кілемдер және кілем бұйымдары	2 111	226 750	96 194	762 273	682 882	Ковры и изделия ковровые
Сағаттар және зергерлік бұйымдар	2 806	8 763	429	1 119 786	2 355 272	Часы и изделия ювелирные
Пышақ өнімдері және металдан жасалған тұрмыстық ыдыстар	24 415	266 740	254 765	815 900	4 110 345	Изделия ножевые и посуды бытовое металллическое
Тоздан тоқылған бұйымдар, бондарлық бұйымдар және өзге де тұрмыстық бұйымдар	61 843	6 442	1 857 082	396 474	287 059	Изделия плетеные, из пробки, изделия бондарные, изделия деревянные прочие
Басқа топтамаларға енгізілмеген, тұрмыстық мақсаттағы бұйымдар және жабдықтар	21 513	810 560	15 908	646 474	2 698 835	Изделия и оборудование бытового назначения, не включенные в другие группировки
Кітаптар	92 097	3 643	386 122	588 652	6 053 943	Книги
Журналдар және газеттер	883 353	400 733	61 718	1 742 167	2 674 274	Журналы и газеты
Кеңсе тауарлары		20 685	2 948 933	1 670 373	16 401 343	Товара канцелярские
Музыкалық аспаптар		876			106 342	Музыкальные инструменты
Ойындар және ойыншықтар	156 914	2 818	38 395	22 182	6 659 212	Игры и игрушки
Велосипедтерді қоса, спорт тауарлары	339 760	382 986	361 567	592 870	3 792 121	Товары спортивные, включая велосипеды
Тері бұйымдар және жол аксессуарлары		4 445		37 355	1 012 949	Изделия кожаные и аксессуары дорожные
Почталық маркалар және монетагер Жәдігерліктер және суреттер	99	485	1 131	19 419	757 138	Марки почтовые и монеты Сувениры и картины

Жалғасы	Продолжение				
	Павлодар	Солтүстік Қазақстан	Шығыс Қазақстан	Астана қаласы	Алматы қаласы
Басқа топтамаларға енгізілмеген, өзге де тұлыну тауарлары	5 990 414	5 10 611	5 653 644	9 908 466	21 411 892
Компьютерлермен, шалғай жабдықтар және бағдарламалық камтамасыз ету	1 325 236	1 039 831	4 602 833	10 195 862	97 845 028
Телекоммуникациялық жабдықтар және оның бөліктері	1 004 355	11 631	363 796	795 151	60 799 853
Электронды жабдықтар және оның бөліктері	543 680		2 954 252	60 091	31 791 594
Аудио- және бейнетаспапар және дискеталар, магнитті және оптикалық бос дискілермен (CD және DVD)	10 339		80	353	287 625
Тракторды қоса, ауыл және орман шаруашылығына арналған құрал-жабдықтар, машиналар, жабдықтар	1 277 946	1 862 970	3 772 350	7 429 783	433 438
Көгалдар мен бақтарға арналған құрал-жабдықтар, машиналар және жабдықтар		659	12 525	57	1 309 852
Ағаш өңдейтін станоктар	151 063	7 184	18 610	9 276	1 545
Металл өңдейтін станоктар		63 333	291 784	150 709	3 071 529
Өзге де материалдарды өңдеу		732	138 344	238 582	300 179
Кен өндіру өнеркәсібі, құрылысқа, соның ішінде азаматтық құрылысқа арналған машиналар	3 487 534	89 520	5 830 278	1 273 048	47 727 442
Тігін және тоқыма машиналары қоса, тоқыма өнеркәсібіне арналған машиналар		118 710			20 402
Кеңсе жиһазы	93 927	52 450	216 131	342 137	959 630

Продолжение

Жалғасы	Павлодар	Солтүстік Қазақстан	Шығыс Қазақстан	Астана қаласы	Алматы қаласы
Өзге де кенсе машиналары және жабдықтары	160 133	551	149 402	2 596 049	4 236 443
Автомобильдер, мотоциклдер және велосипедтерден басқа, келік құралдары	35 102 322	9 528	335 871	10 941 066	91 288
Машиналар және жабдықтарға байланысты пайдалану материалдары мен керек-жарақтары	146 957 632	2 864 793	6 771 405	20 118 571	4 922 716
Көтеру келігі жабдықтары	715 300	254 640	6 365 672	2 800 511	27 930 776
Тамақ өнімдері, суындар мен темекі өндіруге арналған жабдықтар		16 310	603 395	311	415 628
Электр байланыс жабдығын қоса, кәсіби электрожабдықтар мен электр аспаптар және электроматериалдар	46 877 846	7 309 808	21 388 344	18 355 502	56 456 681
Жалпы және арнаулы мақсаттарға арналған өзге де машиналар, аспаптар, жабдықтар	18 618 649	1 187 773	7 409 726	15 962 197	44 256 876
Қатты отындар	6 902 069	1 313 071	62 170 067	2 131 703	17 534 304
тас көмір	6 751 964	1 307 039	61 937 175	1 711 298	17 029 309
лигнит (қоңыр көмір)	150 105		94		
ағаш отыны					183 059
Бензин	151 622 015	50 782 640	25 117 667	28 298 099	408 504 474
Сұйық, газ тәрізді отындар және осыған ұқсас өнімдер	218 418 154	34 805 808	26 501 171	122 057 257	1 181 245
					169

Жалғасы		Продолжение				
Павлодар	Солтүстік Қазақстан	Шығыс Қазақстан	Астана қаласы	Алматы қаласы		
шікі мұнай (көмірсутектердің табиғи қоспасы), битуминозды минералдардан алынған мұнайды қоса алғанда сұйық немесе газ тәрізді күйдегі табиғи газ керосин газойльдер (дизельдік отын) оттық мазут сұйытылған пропан және бутан майлайтын материалдар Темір кендері Түсті металдардың кендері Бастапқы пішіндегі қара металл-дар Бастапқы пішіндегі түсті метал-дар Өңделмеген сүрек Сүректі бастапқы өндеу өнімдері Санитарлық-техникалық жабдықтар Лақтау-бояу (бояулар, лактар және эмальдар) тауарлары Табақты шыны Өзге де қурылыс материалдары Тұсқағаздар	33 686	6 423	393 616	87 930 151	нефть сырая (природная смесь углеводородов), вклю-чая нефть, полученную из минералов битуминозных газ природный в жидком или газообразном состоянии керосин газойли (топливо дизельное) мазут топочный пропан и бутан, сжиженные материалы смазочные Руды железные Руды металлов цветных Металлы черные в первичных формах Металлы цветные в первичных формах Древесина необработанная Продукты первичной обработки древесины Оборудование санитарно-техни-ческим Товара лакокрасочные (краски, лаки и эмали) Стекло листовые Материалы строительные прочие Обои	
173 517	47 610	19 786 172	119 940	216 691 988		
859 517	26 144 581	1 017 807	32 402	26 704 878		
144 196 733	177 245	610 147	64 558 714	329 103 373		
34 671 087	1 410 805	3 456 342	19 432 461	287 719 079		
5 706 525	794 126	44 641	951 080	62 495 392		
2 890 259	2 811 663	30 749 886	2 326 069	21 058 088		
53 211 769	630 302	2 316 716	56 555	6 204 810		
761 479	6 935	3 049 097	1 496	1 095 343		
168 463	1 698 160	10 046 412	59 589 132	111 236 718		
2 541 673	92 261	749 208	1 700 511	4 089 556		
216 995	1 134 828	5 307 323	4 182 834	10 520 323		
2 819 061	211 632	86 848	2 352 567	766 379		
766 279	7 394 586	21 637 174	57 203 030	83 010 567		
11 095 464	1 682	548 939	1 691 672	567 944		
41 803						

Жалғасы	Павлодар	Солтүстік Қазақстан	Шығыс Қазақстан	Астана қаласы	Алматы қаласы	Продолжение
Еден жабындары (кілемдерді қоспағанда)	446 569	459 552	549 794	3 506 583	2 620 976	Покрывтия напольные (за исключением ковров)
Металл арматура	3 199 986	93 662	2 388 126	4 437 917	4 839 049	Арматура металлическая
Жылыту және су құбыры жабдықтары, пайдалану материалдары және жабдықтары	9 394 271	2 248 431	7 757 592	11 994 406	36 525 229	Оборудование отопительные и водопроводные, материалы эксплуатационные и принадлежности
Қол аспабы	3 588 665	149 007	2 142 703	1 480 408	8 880 012	Инструменты ручные
Тыңайтқыштар және агрохимиялық тауарлар	310 453	1 294 660	2 400 743	19 407 091	4 997 111	Удобрения и товары агрохимические
Өзге де химиялық өнеркәсіптік заттар	5 248 803	630 719	10 370 483	2 870 213	54 214 163	Вещества химические промышленные прочие
Қағаз және кеңсе-қағазы тауарлары	701 476	174 434	57 864	816 777	19 909 189	Бумага и товары бумажно-беловые
Тоқыма талшықтары	7 433		1 482	189	337 053	Волокна текстильные
Бастапқы пішіндегі пластмассалар және резеңке	1 497 980	617 274	2 582 712	2 972 139	7 854 105	Пластмасса и резина в первичных формах
Ауыл шаруашылығы аралық тауарларынан басқа, басқа топтамаларға енгізілмеген аралық тауарлар	2 672 740	434 896	324 480	1 711 390	2 931 800	Товары промежуточные, кроме сельскохозяйственных, не включенные в другие группировки
Қалдықтар және сынықтар	1 662 409	6 975 102	16 058 988	6 857 546	5 482 458	Отходы и лом
Мамандандырылмаған көтерме сауда	7 023 321	3 998 384	7 466 372	18 054 891	287 307 352	Неспециализированная оптовая торговля

**7.5 2012 жылғы тұтыну тауарлары мен ендірістік-техникалық мақсаттағы өнімдерді көтерме саудада сату
Оптовая продажа потребительских товаров и продукции производственно-технического назначения
за 2012 год**

Мың теңге	Тыс. теңге					
	Қазақстан Республикасы	Ақмола	Ақтөбе	Алматы	Атырау	Батыс Қазақстан
Көтерме сауда көлемі, барлығы	11 832 510 744	221 647 231	558 538 774	315 191 479	150 483 486	210 795 138
Жолаушылар автомобильдері	212 225 474	1 013 613		3 770	9 485 225	351 653
Мамандандырылған жолаушылар автомобильдері, жедел жердем машиналары, шағын автобустары және т.б. жолсыз (салмағы 3,5 тоннадан артық емес) көлік құралдары	14 730 883	517 625	972 758	141 717		260 914
Жүк автомобильдері, тіркемелер және автобустар	48 661 225	439 436	2 153 569	1 067 408		2 853 049
Автофургондар және тұрғын үйге арналған автоіржемелер, дөңгелекті үйлер	486 494		9 154			
Шина және шиналарға арналған камералар	109 202 608	1 175 094	3 054 971	3 629 682	213 113	17 833 200
Өзге де автомобильдерге арналған бөлшектер және керек-жарақтар	137 637 974	7 750 956	2 423 738	6 235 631	3 077 502	4 602 827
Мотоциклдер және оларға жататын бөлшектер және керек-жарақтар	402 081			258 271	400	
Дән	765 331 688	59 426 201	9 683 132	60 436		276
Бидай	751 747 550	57 873 967	9 632 428	60 436		276
Майлы дақылдардың тұқымдарынан басқа дәндер	7 409 485	1 228 150	297 958	8 560		147 173
Объем оптовой торговли, всего						
Автомобили пассажирские						
Автомобили пассажирские специализированные т.к. машины скорой помощи, минивабусы и т.п.						
Средства транспортные внедорожные (весом не более 3,5 тонн)						
Автомобили грузовые, прицепы и автобусы						
Автофургоны и автоприцепы для жилья, дома на колесах						
Шины и камеры для шин						
Детали и принадлежности для автомобилей прочие						
Мотоциклы и относящиеся к ним детали и принадлежности						
Зерно						
пшеница						
Семена, кроме семян культур масличных						

Жалғасы	Продолжение						
	Қазақстан Республикасы	Ақмола	Ақтөбе	Алматы	Атырау	Батыс Қазақстан	
Майлы дақылдардың тұқымдары және жемістер	55 754 929	13 967 539	485	268 647	3 725	259 873	Семена и плоды культур масличных
Мал азықтары	25 999 995	1 214 879	218 327	196 186	2 814	41 851	Корма для животных
Басқа топтамаларға енгізілмеген ауыл шаруашылығы шикізаттары	2 627 623	155 094	211	13 582			Сырьё сельскохозяйственных, не включённые в другие группировки
Өңделмеген темекі	5 513 520						Табак необработанные
Гүлдер және өсімдіктер	5 434 179		262 200	32 165	4 612	722 383	Цветы и растения
Тірі малдар	540 838			9 499			Животные живые
Тері, былғары және өңделген былғары	4 579 940	66 717		162 850			Шкуры, кожи и выделанная кожа
Жаңа піскен жеміс-жидектер және көкөністер	44 816 023	914 825	2 310 574	2 057 372	1 041 473	1 740 227	Фрукты и овощи свежие
Қайта өңделген жеміс-жидектер және көкөністер	28 460 794	612 706	7 588 658	1 332 382	347 195	1 102 225	Фрукты и овощи переработанные
Үй құсын қоса алғанда, ет	77 367 345	187 175	8 066 604	2 523 051	435 349	1 983 118	Мясо, включая птицу домашнюю
Үй құсының етінен жасалған өнімді қоса алғанда, ет	46 691 970	472 715	3 616 253	206 313	2 833 160	1 335 590	Продукты мясные, включая продукты из мяса птицы домашней
Сүт өнімдері	214 635 759	3 685 505	20 908 710	22 129 766	6 261 182	3 882 292	Продуктами молочными
Жұмыртқалар	9 503 109	688 037	17 562	1 054 096	194 330	5 995	Яйца
Тағамдық майлар және тоң майлар	54 293 418	1 505 724	2 244 316	1 691 075	1 444 610	1 104 675	Маслами и жиры пищевые
өсімдік майы	36 607 308	783 809	1 382 170	1 011 176	503 804	764 239	масло растительное
Шырындыр, минералды су, алкогольсіз сусындар және өзге де сусындар	258 939 388	3 451 601	7 673 564	7 019 934	10 751 650	4 062 797	Соки, вода минеральная, напитки безалкогольные и напитки прочие
Алкогольді ішімдіктер	260 276 350	6 731 822	27 732 556	10 072 554	11 263 967	5 916 840	Напитки алкогольные
сыра	86 451 251	2 701 754	6 695 836	2 088 618	4 569 060	2 030 229	пиво
табиғи жүзім шарабы; жүзім шырыны	36 204 614	897 074	1 540 485	1 085 753	395 872	2 330 248	вино виноградное натуральное; сусло виноградное

Жалғасы	Продолжение									
	Қазақстан Республикасы	Ақмола	Ақтөбе	Алматы	Атырау	Батыс Қазақстан				
шампан	7 007 373	50 762	88 652	85 406	5 161	334	шампанское			
арак	97 303 385	2 534 739	17 165 338	4 106 508	5 917 964	1 474 961	водка			
коньяк	18 853 886	293 848	1 634 535	599 098	132 487	78 858	коньяк			
виски	6 821 302	26 327	40 135	746	5 190		виски			
ликерлер және өзге де алкогольді ішімдіктер	12 436 191	278 080	648 322	2 167 456	52 956	2 544	ликеры и прочие алкогольные напитки			
Темекі өнімдері	234 324 868	4 602 025	10 419 808	4 573 341	10 466 914	6 606 012	Изделия табачные			
Қант	79 931 315	524 697	16 958 242	1 869 906	203 918	326 176	Сахар			
Нан-тоқаш өнімдері	37 486 023	64 208	2 771 437	2 299 093	512 698	2 113 015	Изделия хлебобулочные			
Шоколад және қанттан жасалған кондитерлік өнімдер	223 089 222	14 650 339	16 310 283	5 790 093	5 476 075	5 648 780	Шоколад и изделия кондитерские из сахара			
Кофе, шай, какао және дәмдеуіштер	67 303 427	2 307 688	2 717 480	2 006 653	2 236 533	1 812 993	Кофе, чай, какао и пряности			
Балық, шаян терізілер және былқылдақ денелілер	26 368 088	190 814	2 346 441	867 194	299 656	263 420	Рыба, ракообразные и моллюски			
Гомогенделген және диеталық тамақ өнімдері	21 753 000	170 159	172 960	343 640	266 971	242 789	Продукты пищевые гомогенизированные и диетические			
Басқа топтамаларға енгізілмеген тамақ өнімдері	365 388 548	7 844 289	7 818 380	6 824 901	1 757 388	5 393 193	Продукты пищевые, не включенные в другие группировки			
ұн	74 942 982	5 278 498	1 899 401	731 973	47 931	1 240 747	мука			
жарма	43 431 316	124 044	694 784	9 844	86 475	239 430	крупа			
Мұздатылған тамақ өнімдері	4 214 019	17 010			2 723 861	1 274	Продукты пищевые замороженные			
Мұздатылмаған тамақ өнімдері, сусындар және темекі өнімдері	2 669 949				49 296		Продукты пищевые немороженые, напитки и изделия табачные			
Ирімжіп	394 842			10 808		1 274	Пряжи			
Матапар	7 766 760	3 199	4 295	254 617		3 382	Ткани			

Жалғасы	Қазақстан Республикасы	Ақмола	Ақтөбе	Алматы	Атырау	Батыс Қазақстан	Продолжение
Төсек және асханалық жай-малар, шымылдықтар және тоқыма материалдарынан жасалған өзге де бұйымдар	5 452 364	7 993	125 892	282 032		54 428	Белье постельные и столовые, занавески и изделия прочие из текстильных материалов
Галантерейлік тауарлар	1 831 717		10 972		5 750	117 320	Товары галантерейные
Киім	63 584 161	458 761	2 184 696	2 294 023	3 446 565	1 080 472	Одежда
Аяқ киім	29 705 492	117 322	1 427 702	2 804 103	491 869	112 574	Обувь
Радио- және телевизиялық, фотографиялық тауарлардан басқа, электр тұрмыстық тауарлар	241 385 656	32 561	3 994 201	4 621 659	363 293	2 007 540	Приборы бытовые электрические, за исключением радио-, телевизионные и фотоаппаратные товары
Радио-, теле-, бейне-, DVD аппаратуралар	327 373 435	19 067	1 309 145	1 023 577	153 682	884 806	Радио-, теле-, видео-, DVD аппаратура
Грампластинкалар, магнитофон пленкалар, аудио- және бейнекассеталар, компакт-дискілер, DVD – дискілер	3 178 863		76 749				Грампластинки, пленки магнитофонные, аудио- и видеокассеты, компакт-диски, DVD - диски (за исключением пустой пленки)
Шыныдан, ферфордан және қыштар жасалған бұйымдар	5 363 849	44 147	104 739	25 862	70 613	324	Товары фото- и оптические
Тазалағыш құралдар	27 759 284	18 045	6 746 175	1 258 630	507 667	104 404	Изделия из стекла, фарфора и керамики
Перфюмерлік-косметикалық тауарлар	143 717 612	1 483 667	3 911 630	4 030 266	3 035 266	2 761 662	Средства чистящие
Фармацевтикалық және медициналық тауарлар және дәрі-дәрмектер	135 892 549	1 960 652	3 157 055	4 143 175	1 048 811	3 709 377	Товары парфюмерно-косметические
Хирургиялық және ортопедиялық аспаптар және құралдар	352 584 229	3 910 043	11 910 350	3 917 499	2 022 357	4 493 993	Товары и препараты фармацевтические и медицинские
Тұрмыстық жиһаз	190 338 782	1 002 181	2 339 411	4 065 177	37 691	1 160 338	Приспособления и инструменты ортопедические
Жарықтандыру жабдықтары	36 312 874	77 442	499 360	4 373 376		169 470	Мебель бытовая
	20 846 488	102 003	613 826	942 708	74 958	492 575	Оборудование осветительные

Жалғасы	Продолжение						
	Қазақстан Республикасы	Ақмола	Ақтөбе	Алматы	Атырау	Батыс Қазақстан	
Кілемдер және кілге бұйымдары	3 057 229		937 959	5 203		35 140	Ковры и изделия ковровые
Сағаттар және зергерлік бұйымдар	5 666 182		31	6 640			Часы и изделия ювелирные
Пышақ өнімдері және металдан жасалған тұрмыстық ыдыстар	7 415 205	9 060	546 262	18 786	646 804	12 718	Изделия ножовые и посуды бытового металлическое
Тоздан тоқылған бұйымдар, бондарлық бұйымдар және өзге де тұрмыстық бұйымдар	3 280 970		319 830	22 024	22 444	11 429	Изделия плетеные, из пробки, изделия бондарные, изделия деревянные прочие
Басқа топтамаларға енгізілмеген, тұрмыстық мақсаттағы бұйымдар және жабдықтар	10 837 060	3 805	469 674	6 567	34 947	74 940	Изделия и оборудование бытового назначения, не включенные в другие группировки
Кітаптар	4 281 545		1 753	93 868		58 543	Книги
Журналдар және газеттер	4 587 590		72 182	26 425	1 984		Журналы и газеты
Кеңсе тауарлары	62 313 802	15 751	1 595 826	1 535 333	1 530 517	493 332	Товары канцелярские
Музыкалық аспаптар	359 928						Музыкальные инструменты
Ойындар және ойыншықтар	15 249 451	264	59 861	2 593 988	30	1 366	Игры и игрушки
Велосипедтерді қоса, спорт тауарлары	11 512 820	803	288 388	1 972 792	294	103 722	Товары спортивные, включая велосипеды
Тері бұйымдар және жол аксессуарлары	1 776 073	123	8 130	342 424	71 178		Изделия кожаные и аксессуары дорожные
Почталық маркалар және монеталар	2 104						Марки почтовые и монеты
Жеделерліктер және суреттер	875 564			75 269	248		Сувениры и картины
Басқа топтамаларға енгізілмеген, өзге де тұтыну тауарлары	67 547 767	694 254	2 385 573	3 553 956	1 888 970	1 286 677	Товары потребительские прочие, не включенные в другие группировки

Жалғасы	Қазақстан Республикасы	Ақмола	Ақтөбе	Алматы	Атырау	Батыс Қазақстан	Продолжение
Компьютерлермен, шалғай жабдықтар және бағдарламалық қамтамасыз ету	186 480 517	38 696	2 236 356	5 588 913	857 917	1 342 215	Компьютеры, оборудование периферийные и программные обеспечение
Телекоммуникациялық жабдықтар және оның бөліктері	150 614 633		7	591 077	85 539	571 753	Оборудование телекоммуникационные и его части
Электронды жабдықтар және оның бөліктері	28 632 798		15 563	191 976	1 546 289	163 935	Оборудование электронные прочие и его части
Аудио- және бейнетаспалар және дискеталар, магнитті және оптикалық бос дискілермен (CD және DVD)	889 075		7 477				Аудио- и видеопленки и дискеты, диски магнитные и оптические пустые (CD и DVD)
Тракторды қоса, ауыл және орман шаруашылығына арналған құрал-жабдықтар, машиналар, жабдықтар	47 331 431	18 697 988	74 462	392 780	253 352	837 841	Инвентарь, машины и оборудование для сельского и лесного хозяйства, включая трактора
Көгалдар мен бақтарға арналған құрал-жабдықтар, машиналар және жабдықтар	2 769 083		328		1 465	42 750	Инвентарь, машины и оборудование для газонов и садов
Ағаш өңдейтін станоктар	579 893		482	47 072		14 760	Станки деревообрабатывающие
Металл өңдейтін станоктар	3 330 501	44 601	251 722	125 215	55 009	149 212	Станки металлообрабатывающие
Өзге де материалдарды өңдеу	4 853 433		85 145	379 557	580 498	2 376	Станки для обработки материалов прочих
Кен өндіру енеркөсібі, құрылысқа, соның ішінде азаматтық құрылысқа арналған машиналар	131 901 522	285 349	461 583	218 800	3 076 927	94 850	Машины для горнодобывающей промышленности, строительства, в том числе для строительства гражданского
Тігін және тоқыма машиналары қоса, тоқыма енеркөсібіне арналған машиналар	56 932					495	Машины для текстильной промышленности, включая машины швейные и вязальные
Кеңсе жиһазы	9 825 997	10 695	517 156	2 719 791	12 888	1 590 587	Мебель офисной

Жалғасы	Продолжение						
	Қазақстан Республикасы	Ақмола	Ақтөбе	Алматы	Атырау	Батыс Қазақстан	
Өзге де кеңсе машиналары және жабдықтары	43 879 694	4 620	41 542	33 573 391	379 953	115 595	Машины и оборудование офисные прочие
Автомобильдер, мотоцик- лдер және велосипедтер- ден басқа, көлік құралдары	156 701 450		714 808	8 264		51 000	Средства транспорта, мото- циклов и велосипедов
Машиналар және жабдықтарға байланысты пайдалану материалдары мен керек-жарақтары	258 744 976	2 827 698	2 663 790	941 682	119 962	134 982	Материалы и принадлеж- ности эксплуатационные, связанные с машинами и оборудованием
Көтеру көлігі жабдықтары	36 412 853	127 884	1 201 857	560 284	224 506	75 643	Оборудование подъемно- транспортным
Тамақ өнімдері, суын- дар мен темек өндіруге арналған жабдықтар	3 903 488	475		1 225 506	30 200	24 046	Оборудование для про- изводства пищевых продук- тов, напитков и табака
Электр байланыс жабдығын қоса, кәсіби электрожабдықтар мен электр аспаптар және электроматериалдар	206 035 225	72 820	10 863 484	1 144 966	2 226 332	3 460 240	Электрооборудование и электроприборы професси- ональные и электро mate- риалы, включая оборудова- ние электросвязи
Жалпы және арнаулы максаттарға арналған өзге де машиналар, аспаптар, жабдықтар	159 684 813	352 841	15 485 747	683 991	10 402 485	5 834 838	Машины, приборы, обо- рудование для общих и специальных целей
Қатты отындар	117 622 377	1 813 122	180 383	3 063 464		24 231	Топливо твердые
тас көмір	110 132 947	1 543 430	180 383	2 949 576		162	уголь каменный
лигнит (коңыр көмір)	294 923	14 710					лигнит (уголь бурый)
ағаш отыны	584 170	254 848		113 888			топливо древесное
Бензин	790 055 876	7 509 806	36 646 838	30 535 278	3 520 706	8 787 247	Бензин
Сұйық, газ тәрізді отындар және осыған ұқсас өнімдер	1 922 714 450	25 255 865	152 839 808	50 093 007	14 814 125	48 689 271	Топливо жидкое и газоо- бразные прочие и продук- ты аналогичные

Жалғасы	Қазақстан Республикасы	Ақмола	Ақтөбе	Алматы	Атырау	Батыс Қазақстан	Продолжение
шікі мұнай (көмір-сутектердің табиғи қоспасы), битуминозды минералдардан алынған мұнайды қоса алғанда	133 824 440		7 612 744	4 397 045		9 245 585	нефть сырая (природная смесь углеводородов), включая нефть, полученную из минеральных битуминозных газов природный в жидком или газообразном состоянии
сұйық немесе газ тәрізді күйдегі табиғи газ	88 948 425		82 603	459 065		13 298	керосин
керосин	48 026 424	23 644		781 163		5 400	газойльдер (дизельдік отын)
газойльдер (дизельдік отын)	790 070 275	18 838 371	96 844 836	34 017 862	10 638 525	22 231 114	газойль (топливо дизельное)
оттық мазут	305 363 513	342 049	1 161 902	2 943 340	1 256 174	1 071 965	мазут топочный
сұйытылған пропан және бутан	93 567 318	652 157	4 919 753	3 326 870	55 076	198 950	пропан и бутан, сжиженные
майлайтын материалдар	58 256 800	1 399 559	1 761 440	972 721	1 280 009	6 522 307	материалы смазочные
Темір кендері	24 344 140		23 003 382				Руды железные
Түсті металдардың кендері	2 855 599	65 955	93 109				Руды металлов цветных
Бастапқы пішіндегі қара металдар	457 859 655	1 462 092	27 930 799	16 714 385	8 281 602	2 977 655	Металлы черные в первичных формах
Бастапқы пішіндегі түсті металдар	23 136 316	878 741	679 669	1 745 366	11 546		Металлы цветные в первичных формах
Өңделмеген сурек	3 899 847		3 140	281 366	49 348		Древесина необработанная
Суректі бастапқы өңдеу өнімдері	23 422 782	5 216	678 131	1 333 474	302 173	379 464	Продукты первичной обработки древесины
Санитарлық-техникалық жабдықтар	20 411 850	20 349	306 253	72 384	1 309	450 205	Оборудование санитарно-техническое
Лактау-Бою (боюлар, лактар және эмальдар) тауарлары	43 553 844	147 747	1 909 054	3 464 999	237 177	1 031 549	Товары лакокрасочные (краски, лаки и эмали)
Табақты шыны	15 180 441	212 506	1 422 545	904 007	480	1 320 198	Стекло листовые

Жалғасы	Продолжение						
	Қазақстан Республикасы	Ақмола	Ақтөбе	Алматы	Атырау	Батыс Қазақстан	
Өзге де құрылыс материалдары	401 423 359	3 428 205	30 162 237	12 122 408	4 110 935	12 931 353	Материалы строительные прочие
Тұсқағаздар	9 583 460	12 384	198 847	65 604	58 809	295 787	Обои
Еден жабындары (кілемдерді қоспағанда)	225 850 500	21 004	787 911	92 585	201 612	1 276 911	Покрытия напольные (за исключением ковров)
Металл арматура	107 853 316	164 811	2 619 352	1 439 870	295 280	326 846	Арматура металлическая
Жылыту және су құбыры жабдықтары, пайдалану материалдары және жабдықтары	146 702 477	1 091 715	7 629 300	1 551 230	3 757 078	5 118 903	Оборудование отопительные и водопроводные, материалы эксплуатации
Қол аспабы	43 437 815	792 824	1 292 573	562 360	355 127	2 469 737	Инструменты ручные
Тыңайтқыштар және агрохимиялық тауарлар	53 805 600	3 666 516	549 278	809 761		3 351 045	Удобрения и товары агрохимические
Өзге де химиялық өнеркәсіптік заттар	137 110 863	285 693	16 520 296	4 345 494	1 654 826	12 289 112	Вещества химические промышленные прочие
Қағаз және кенсе-қағазы тауарлары	17 054 540	46 947	3 707	386 936	56 087	16 083	Бумага и товары бумажно-беловые
Тоқыма талшықтары	10 939 874		5 171	71	1 874		Волокна текстильные
Бастапқы пішіндегі пластмассалар және резеңке Ауыл шаруашылығы аралық тауарларынан басқа, басқа топтамаларға енгізілмеген аралық тауарлар	39 721 688	7 078	3 205 117	238 179	233 532	80 456	Пластмасса и резина в первичных формах
Қалдықтар және сынықтар	202 134 557	5 430 772	4 889 442	2 604 022	398 051	2 707 486	Товары промежуточные, кроме сельскохозяйственных, не включенные в другие группировки
Мамандандырылмаған көтерме сауда	291 932 016	1 346 059	6 355 020	3 285 266	5 478 932	224 509	Отходы и лом Неспециализированная оптовая торговля

Жалғасы	Продолжение					
	Жамбыл	Қарағанды	Қостанай	Қызылорда	Маңғыстау	Оңтүстік Қазақстан
Кетерме сауда келімі, барлығы	158 182 267	682 293 220	379 075 537	102 228 637	112 178 123	486 049 483
Жолаушылар автомобильдері	7 069	738 662	882 316	537 419	35 964	342 927
Мамандандырылған жолаушылар автомобильдері, жедел жәрдем машиналары, шағын автобустары және т.б. жолсыз (салмағы 3,5 тоннадан артық емес) көлік құралдары		2 935 086	104 866	417 568		803 716
Жүк автомобильдері, тіркемелер және автобустар		2 113 508	1 379 615	247 440	326 334	416 684
Автофургондар және тұрғын үйге арналған авто-тіркемелер, дөңгелекті үйлер		2 734	1 524		3 000	53 178
Шина және шиналарға арналған камералар	450 929	7 419 746	6 133 194	1 017 307	865 500	7 535 062
Өзге де автомобильдерге арналған бөлшектер және керек-жарақтар	488 789	12 232 374	4 076 499	1 458 826	1 186 120	5 105 829
Мотоциклдер және оларға жататын бөлшектер және керек-жарақтар	4 793 509	2 441 331	71 532 486			453
Дән	4 084 837	2 312 578	70 082 296			788 402
бидай			6 061			691 593
Майлы дақылдардың тұқымдарынан басқа дәндер	11 975	273 522	527 698		108 088	249 870
Майлы дақылдардың тұқымдары және жемістер	302 344	1 075 852	9 366 009	1 821	59 848	2 769 004
Мал азықтары	3 605 604	2 353 442	1 336 796	73 287		1 613 025

Жалғасы	Жамбыл	Қарағанды	Қостанай	Қызылорда	Маңғыстау	Оңтүстік Қазақстан	Продолжение
Басқа топтамаларға енгізілмеген ауыл шаруашылығы шикізаттары	287 752	23 270	13 318	12 406		1 464 952	Сырьё сельскохозяйственные, не включенные в другие группировки
Өңделмеген темекі							Табак необработанные
Гүлдер және өсімдіктер		35 180	108 414			95 317	Цветы и растения
Тірі малдар							Животные живые
Тері, былғары және өңделген былғары	1 116 128		110 241			33 082	Шкуры, кожи и выделанная кожа
Жаңа піскен жеміс-жидектер және көкөністер	156 648	3 355 070	1 807 541	293 063	1 165 605	14 394 219	Фрукты и овощи свежие
Қайта өңделген жеміс-жидектер және көкөністер	265 561	2 021 585	1 420 447	313 407	576 552	2 733 077	Фрукты и овощи переработанные
Үй құсын қоса алғанда, ет	3 227 683	9 262 219	4 832 296	240 408	2 448 929	6 636 512	Мясо, включая птицу домашнюю
Үй құсының етінен жасалған өнімді қоса алғанда, ет	39 163	3 111 572	851 410	507 958	6 085 810	736 564	Продукты мясные, включая продукты из мяса птицы домашней
Сүт өнімдері	3 204 862	15 743 133	11 123 706	4 689 863	5 501 605	9 737 100	Продуктами молочные
Жұмыртқалар	5 600	2 905 865	2 069 588	94 239	245 212	680 939	Яйца
Тағамдық майлар және тоң майлар	3 098 350	7 437 886	2 451 534	1 710 762	989 639	4 725 497	Маслами и жиры пищевые
өсімдік майы	2 746 019	4 908 208	2 034 177	1 036 204	839 464	2 661 258	масло растительное
Шырындар, минералды су, алкогольсіз сусындар және өзге де сусындар	5 704 719	9 495 857	3 327 773	3 186 166	8 976 621	30 179 423	Соки, вода минеральная, напитки безалкогольные и напитки прочие
Алкогольді ішімдіктер	3 387 149	20 052 623	11 645 270	4 716 294	8 516 467	15 038 397	Напитки алкогольные
сыра	935 034	11 895 163	3 389 426	3 001 999	3 826 218	7 873 585	пиво
табиғи жүзім шарабы; жүзім шырыны	122 003	2 488 295	2 159 983	135 912	1 974 805	2 150 824	вино виноградное; сусло виноградное
шампан	6 821	216 311	60 492	51 143	154 407	12 369	шампанское
арак	2 032 277	4 271 264	4 778 814	1 335 712	2 436 837	3 738 953	водка
коңьяк	81 619	701 544	284 318	190 052	262 607	985 872	коньяк

Жалғасы	Қостанай					Қарағанды					Қызылорда					Маңғыстау					Оңтүстік Қазақстан					Продолжение
	Жамбыл	Қарағанды	Қостанай	Қызылорда	Маңғыстау	Оңтүстік Қазақстан	Жамбыл	Қарағанды	Қостанай	Қызылорда	Маңғыстау	Оңтүстік Қазақстан	Жамбыл	Қарағанды	Қостанай	Қызылорда	Маңғыстау	Оңтүстік Қазақстан	Жамбыл	Қарағанды	Қостанай	Қызылорда	Маңғыстау	Оңтүстік Қазақстан		
виски	20 107	219 903	938	11 325	1 000																				виски	
ликерлер және өзге де алкогольді ішімдіктер	195 023		1 016 227	11 033																					ликерлер және алкогольге ийленген ішімдіктер	
Темекі өнімдері	5 918 281	13 740 510	7 308 365	6 341 442	3 825 993	18 493 253																			Издәлія табаңны	
Қант	35 322	1 979 336	2 165 658	187 496	1 428 656	1 459 141																			Сахар	
Нан-тоқаш өнімдері	378 782	6 614 493	841 753	804 767	1 688 131	5 880 235																			Издәлія хлөбулочны	
Шоколад және қанттан жасалған кондитерлік өнімдер	1 819 642	15 547 413	8 452 335	2 604 268	3 961 210	16 306 126																			Шоколад и издәлія кондитерские из сахара	
Кофе, шай, какао және дәмдеуіштер	899 801	6 985 010	2 533 614	515 051	884 183	3 716 711																			Кофе, чай, какао и пряности	
Балық, шаян терізілер және былқылдақ денелілер	165 520	3 931 549	1 413 879	100 373	655 643	1 402 039																			Рыба, ракообразные и моллюски	
Гомогенделген және диеталық тамақ өнімдері	285 504	688 460	173 541	110 413	18 190	541 529																			Продукты пищевые гомогенизированные и диетические	
Басқа топтамаларға енгізілмеген тамақ өнімдері	4 356 397	17 025 331	29 990 076	3 843 643	4 820 790	21 564 812																			Продукты пищевые, не включенные в другие группировки	
ұн	1 737 736	7 899 231	21 940 726	885 745	1 452 938	16 108 216																			мука	
жарма	11 490	1 061 465	801 402	69 733	416 693	216 021																			крупа	
Мұздатылған тамақ өнімдері			10 146	906		26 220																			Продукты пищевые замороженные	
Мұздатылмаған тамақ өнімдері, сусындар және темекі өнімдері																									Продукты пищевые неза мороженные, напитки и изделия табачные	
Ирімжіп	19 368	1 896 732	209 494	3 500	96 889	793 696																			Пряжи	
Маталар				13 049																					Ткани	
Төсек және асханалық жаймалар, шымылдықтар және тоқыма материалдарынан жасалған өзге де бұйымдар	19 642	258 845	672 304	74 629	341	321 378																			Белье постельные и столовые, занавески и изделия прочие из текстильных материалов	
Галантереялық тауарлар	175 039		714	41 500		6 771																			Товары галантерейные	
Киім	225 219	2 318 473	48 458	250 014	573 891	954 272																			Одежда	

Жалғасы	Продолжение						
	Жамбыл	Қарағанды	Қостанай	Қызылорда	Маңғыстау	Оңтүстік Қазақстан	Обуь
Аяқ киім	7 941	808 265	44 720	177 651	163 520	642 462	Обуь
Радио- және телевизиялық, фотографиялық тауарлардан басқа, электр тұрмыстық тауарлар	935 284	7 870 012	1 089 293	478 631	953 809	2 913 514	Приборы бытовые электрические, за исключением радио-, телевизионные и фотоаппаратуры
Радио-, теле-, бейне-, DVD аппаратуралар	39 099	952 102	298 805	300 885	113 789	294 428	Радио-, теле-, видео-, DVD аппаратура
Грампластиналар, магнитофон пленкалар, аудио- және бейнекассеталар, компакт-дискілер, DVD – дискілер	4 766	869 750	65 739	6 610	2 439	7 880	Грампластины, пленки магнитофонные, аудио- и видеокассеты, компакт-дискі, DVD - дискі (за исключением пустой пленки)
Фото-және оптикалық тауарлар	832 978	4 519 866	123 580	100 598	82 425	127 209	Товары фото- и оптические
Шыныдан, фарфордан және қыштар жасалған бұйымдар	3 360 881	8 845 746	4 331 709	2 510 233	2 475 538	10 261 395	Изделия из стекла, фарфора и керамики
Таза лағыш құралдар	1 459 229	4 886 962	1 707 559	780 506	1 473 899	3 934 850	Средства чистящие
Перфюмерлік-косметикалық тауарлар	8 091 008	38 389 341	10 822 896	2 364 940	2 999 012	34 226 992	Товары парфюмерно-косметические
Фармацевтикалық және медициналық тауарлар және дәрі-дәрмектер	815 753	20 926 550	4 427 173	1 156 303	326 724	8 630 384	Товары и препараты фармацевтические и медицинские
Хирургиялық және ортопедиялық аспаптар және құралдар	969 119	2 311 199	466 111	108 901	239 239	1 558 531	Принадлежности и инструменты хирургические и ортопедические
Тұрмыстық жиһаз	30 261	5 220 397	881 312	42 695	914 738	388 021	Мебель бытовая
Жарықтандыру жабдықтары	36 105	13 635	23 069	22 600		657 092	Оборудование осветительные
Кілемдер және кілем бұйымдары	5 096	451	522	104 500	19 321	2 061 138	Ковры и изделия ковровые
Сағаттар және зергерлік бұйымдар	97 326	76 172				193 495	Часы и изделия ювелирные
Пышақ енімдері және металдан жасалған тұрмыстық ыдыстар							Изделия ножевые и посуды бытового металлическое

Жалғасы	Жамбыл	Қарағанды	Қостанай	Қызылорда	Маңғыстау	Оңтүстік Қазақстан	Продолжение
Тоздан тоқылған бұйымдар, бондарлық бұйымдар және өзге де тұрмыстық бұйымдар	5 581	219 931			10 947		Изделия плетеные, из пробки, изделия бондарные, изделия деревянные прочие
Басқа топтамаларға енгізілмеген, тұрмыстық мақсаттағы бұйымдар және жабдықтар	348 647	1 273 988	617 875	37	24 345	2 090 604	Изделия и оборудование бытового назначения, не включенные в другие группировки
Журналдар және газеттер	9 038	968 694	22 343	15 797	59 964	59 890	Книги
Кеңсе тауарлары	202 517	6 909 167	1 676 938	360 685	392 461	1 792 045	Журналы и газеты
Музыкалық аспаптар		170 815	65 238	19 950	367	1 871	Товары канцелярские
Ойындар және ойыншықтар		116 373	198 082	33 047		94 980	Музыкальные инструменты
Велосипедтерді қоса, спорт тауарлары	31 464	610 611	49 509	18 323	89 935	199 326	Игры и игрушки
Тері бұйымдар және жол аксессуарлары		16 888	6 852			29 457	Товары спортивные, включая велосипеды
Почталық маркалар және монеталар	1 420	684					Изделия кожаные и аксессуары дорожные
Жәдігерліктер және суреттер		31 088	3 126			89 096	Марки почтовые и монеты
Басқа топтамаларға енгізілмеген, өзге де тұтыну тауарлары	1 502 155	8 238 729	3 091 595	1 528 703	1 134 145	5 926 188	Сувениры и картины
Компьютерлермен, шалғай жабдықтар және бағдарламалық қамтамасыз ету	33 536	8 599 719	1 597 770	429 265	49 242	2 575 434	Товары потребительские прочие, не включенные в другие группировки
Телекоммуникациялық жабдықтар және оның бөліктері	48 286	636 708	882 327	26 128	29 515	606 277	Компьютеры, оборудование периферийные и программные обеспечение
Электронды жабдықтар және оның бөліктері	519	1 750 851	459 331	1 096 633	3 014	6 546 250	Оборудование телекоммуникационные и его части
Аудио- және бейнетаспапар және дискеталар, магнитті және оптикалық бос дискілермен (CD және DVD)		8 610			613 965	954	Оборудование электронные прочие и его части
							Аудио- и видеопленки и диски, диски магнитные и оптические пустые (CD и DVD)

Жалғасы	Жамбыл	Қарағанды	Қостанай	Қызылорда	Маңғыстау	Оңтүстік Қазақстан	Продолжение
Тракторды қоса, ауыл және орман шаруашылығына арналған құрал-жабдықтар, машиналар, жабдықтар	83 699	401 379	6 988 391	44 000	13 501	254 216	Инвентарь, машины и оборудование для сельского и лесного хозяйства, включая трактора
Көгалдар мен бақтарға арналған құрал-жабдықтар, машиналар және жабдықтар	3 500	164 890	1 394	4 900	138 688	26 291	Инвентарь, машины и оборудование для газонов и садов
Ағаш өңдейтін станоктар		61 941	11 298		3 549	164 363	Станки деревообрабатывающие
Металл өңдейтін станоктар		133 049	239 398		374 711	142 509	Станки для обработки металлов прочих
Өзге де материалдарды өңдеу	32 728	630 769			1 230 029		Машины для горнодобывающей промышленности, строительства, в том числе для строительства гражданского
Кен өндіру енеркөсібі, құрылысқа, соның ішінде азаматтық құрылысқа арналған машиналар	1 776	24 796 282	552 057		552 742	724 852	Машины для текстильной промышленности, включая машины швейные и вязальные
Тігін және тоқыма машиналарын қоса, тоқыма енеркөсібіне арналған машиналар	49 296	1 181 752	11 729	177 304	69 828	248 203	Мебель офисной
Кеңсе жиһазы		272	37 026				Машины и оборудование офисные прочие
Өзге де кеңсе машиналары және жабдықтары	224	162 857	48 383	16 190		647 902	Средства транспортные, кроме автомобилей, мотоциклов и велосипедов
Автомобильдер, мотоциклдер және велосипедтерден басқа, көлік құралдары	74 353	214 780	32 898 862			702 565	Материалы и принадлежности эксплуатационные, связанные с машинами и оборудованием
Машиналар және жабдықтарға байланысты пайдалану материалдары мен керек-жарақтары	191 229	20 305 709	1 386 131	644 913	171 073	703 177	Оборудование подъемно-транспортным
Көтеру көлігі жабдықтары	23	7 042 524	36 665		459 421	81 746	

Жалғасы	Жамбыл	Қарағанды	Қостанай	Қызылорда	Маңғыстау	Оңтүстік Қазақстан	Продолжение
Тамақ өнімдері, суындар мен темекі өндіруге арналған жабдықтар	203 414	460 225	1 127 846			231 007	Оборудование для производства пищевых продуктов, напитков и табака
Электр байланыс жабдығын қоса, кәсіби электрожабдықтар мен электр аспаптар және электромагниттік реттегіштер	276 476	19 881 902	10 896 102	3 894 842	1 427 397	8 026 872	Электрооборудование и инструменты, включая оборудование электросвязи
Жалпы және арнаулы мақсаттағы арналған өзге де машиналар, аспаптар, жабдықтар	318 323	18 358 556	4 224 398	4 177 105	2 926 439	7 177 864	Машины, приборы, оборудование для общих и специальных целей прочими
Қатты отындар	4 710 116	32 727 001	3 929 604	142 900		5 048 138	Топливо твердое
тас көмір	4 703 953	31 998 432	3 929 604	142 900		4 968 335	уголь каменный
лигнит (қоңыр көмір)	6 163	814					лигнит (уголь бурый)
ағаш отыны						58 679	топливо древесное
Бензин	8 590 824	7 782 062	12 205 282	10 812 486	1 604 779	24 457 534	Бензин
Суық, газ тәрізді отындар және осыған ұқсас өнімдер	47 034 242	48 299 033	33 152 874	22 543 006	13 540 693	35 655 978	Топливо жидкое и газообразные прочие и продукты аналогичные
шикі мұнай (немірсуөткірлердің табиғи қоспасы), битуминозды минералдардан алынған мұнайды қоса алғанда	1 869 973			364 622			нефть сырая (природная смесь углеводородов), включая нефть, полученную из минералов битуминозных газов природный в жидком или газообразном состоянии
суық немесе газ тәрізді күйдеп табиғи газ		184 221			293 312	128 467	керосин
керосин		974 683	446		107 563	947 043	газоили (топливо дизельное)
газоильдер (дизельдік отын)	14 746 941	25 835 109	29 562 309	18 861 850	10 403 009	24 075 320	мазут топочный
оттық мазут	8 490 998	5 611 636	38 953	116 632		3 802 648	пропан и бутан, сжиженные
суығытылған пропан және бутан	211 125	1 720 172	147 432	1 517 157	1 232 656	1 776 469	материалы смазочные
майлайтын материалдар	375 537	6 395 544	1 841 919	1 237 091	1 390 687	3 791 027	

Жалғасы	Жамбыл	Қарағанды	Қостанай	Қызылорда	Маңғыстау	Оңтүстік Қазақстан	Продолжение
Темір кендері	1 037						Руды железные
Түсті металдардың кендері	691 860						Руды металлов цветных
Бастапқы пішіндегі қара металдар	3 172 915	60 495 318	2 624 056	138 246	2 375 356	18 001 424	Металлы черные в первичных формах
Бастапқы пішіндегі түсті металдар	190 959	2 479 114	1 450 210		22 118	1 209 371	Металлы цветные в первичных формах
Өңделмеген сурек	39 159	93 348	10 790		8 683	53 754	Древесина необработанная
Суректі бастапқы өңдеу өнімдері	178 641	679 966	1 613 924	39 693	741 363	276 325	Продукты первичной обработки древесины
Санитарлық-техникалық жабдықтар	15 257	3 577 842	171 893	9 600	276 894	362 950	Оборудование санитарно-техническое
Лақтау-бою (боюлар, лактар және эмальдар) тауарлары	353 521	4 051 076	1 410 144	335 474	2 091 552	2 085 315	Товары лакокрасочные (краски, лаки и эмали)
Табақты шыны	278 420	1 277 706	1 198 070	132 523	30 005	1 899 949	Стекло листовые
Өзге де құрылыс материалдары	8 745 656	25 742 164	16 406 382	4 252 505	5 675 284	23 213 282	Материалы строительные прочие
Тұсқағаздар	33 286	783 717	614 906	38 000	8 042	1 004 615	Обои
Еден жабындары (кілемдерді қоспағанда)	8 767	1 256 874	1 850 771	129 290	500 843	182 152	Покрyтия напольные (за исключением ковров)
Металл арматура	132 116	4 452 219	2 652 737	299 025	309 148	4 721 780	Арматура металлическая
Жылыту және су құбыры жабдықтары, пайдалану материалдары және жабдықтары	1 173 687	12 783 832	638 696	1 004 246	3 092 924	6 305 960	Оборудование отопительные и водопроводные, материалы эксплуатационные и принадлежности
Қол аспабы	99 427	1 924 610	1 660 089	224 999	1 062 724	1 180 859	Инструменты ручные
Тыңайтқыштар және агрохимиялық тауарлар	3 796 780	601 497	4 412 391	385 932	517 658	3 876 605	Удобрения и товары агрохимические
Өзге де химиялық өнеркәсіптік заттар	2 799 948	5 606 165	2 269 948	1 031 798	3 037 341	2 252 692	Вещества химические прочие
Қағаз және кеңсе-қағазы тауарлары	547 339	551 524		32 700		825 340	Бумага и товары бумажно-беловые
Тоқыма талшықтары		4 625				10 704 086	Волокна текстильные

Жалғасы	Продолжение										
	Жамбыл	Қарағанды	Қостанай	Қызылорда	Манғыстау	Оңтүстік Қазақстан	Астана қаласы	Алматы қаласы	Павлодар	Солтүстік Қазақстан	Шығыс Қазақстан
Бастапқы пішіндегі пластмасса-салар және резеңке	103 060	2 384 483			48 807	261 289					Пластмасса и резина в первичных формах
Ауыл шаруашылығы аралық тауарларынан басқа, басқа топтамаларға енгізілмеген аралық тауарлар	47 300	928 556	620 719			847 097					Товары промежуточные, кроме сельскохозяйственных, не включенные в другие группировки
Қалдықтар және сынықтар	11 384 633	67 542 014	9 750 047	1 349 589	1 914 719	57 576 369					Отходы и лом
Мамандандырылмаған кетерме сауда	467 944	279 230	11 120	4 270 019	734 248	216 330					Неспециализированная оптовая торговля
Жалғасы	Продолжение										
Кетерме сауда көлемі, барлығы	713 241 856	253 759 718	502 578 750	1 636 989 187	5 349 277 858	Объём оптовой торговли, всего					
Жолаушылар автомобильдері	177 073	1 275 395	6 668 713		665 473	190 040 202					Автомобили пассажирские
Мамандандырылған жолаушылар автомобильдері, жедел жәрдем машиналары, шатын автобустары және т.б. жолсыз (салмағы 3,5 тоннадан артық емес) көлік құралдары	1 589 423		172 687	1 939 093	4 875 430						Автомобили пассажирские специализированные тк машины скорой помощи, миниавтобусы и тп и средства транспортные внедорожные (весом не более 3,5 тонн)
Жүк автомобильдері, тіркемелер және автобустар	183 919	525 556	2 842 967	21 658 622	12 453 118						Автомобили грузовые, прицепы и автобусы
Автофургондар және тұрғын үйге арналған автотіркемелер, денгелекті үйлер											Автофургоны и автотрицепы для жилья, дома на колесах
Шина және шиналарға арналған камералар	2 820 745	786 085	30 165 938	12 808 437	13 293 605						Шины и камеры для шин
Өзге де автомобильдерге арналған белшектер және керек-жарақтар	4 104 248	6 163 093	13 288 629	12 934 755	52 508 158						Детали и принадлежности для автомобилей прочие
Мотоциклдер және оларға жататын белшектер және керек-жарақтар	960		4 845		115 496						Мотоциклы и относящиеся к ним детали и принадлежности
Ден	631 858	30 473 156	7 523 205	497 997 169	79 980 527						Зерно

Жалғасы	Продолжение				
	Павлодар	Солтүстік Қазақстан	Шығыс Қазақстан	Астана қаласы	Алматы қаласы
бұдай	631 858	28 624 933	5 849 649	494 455 694	77 447 005
Майлы дақылдардың тұқымдарынан басқа дәндер	22 413	1 861 572	136 147	1 938 780	597 579
Майлы дақылдардың тұқымдары және жемістер	290 132	4 528 197	3 243 138	16 628 429	2 989 886
Мал азықтары	92 466	421 539	5 445 222	804 830	8 579 727
Басқа топтамаларға енгізілмеген ауыл шаруашылығы шикізаттары	408 787	108	154 196	75 526	18 421
Өңделмеген темекі	280 918		2 831		5 510 689
Гүлдер және өсімдіктер	161 700		1 535	2 950 953	940 502
Тірі малдар			1 386	81 373	286 880
Тері, былғары және өңделген былғары	189 892	2 827	195 561	341 142	2 275 264
Жаңа піскен жеміс-жидектер және көкөністер	344 352	1 443 743	2 257 886	5 588 082	5 945 343
Қайта өңделген жеміс-жидектер және көкөністер	466 209	221 000	1 544 818	1 704 522	6 210 450
Үй құсын қоса алғанда, ет	7 067 708	147 843	2 976 944	16 645 133	10 686 373
Үй құсының етінен жасалған өнімді қоса алғанда, ет	440 466	99 782	20 503 997	3 210 603	2 640 614
Сүт өнімдері	6 732 832	2 450 352	15 644 170	13 164 936	69 775 745
Жұмыртқалар	17 887	375 250	225 285	331 408	611 816
Тағамдық майлар және тоқ майлар	2 755 746	1 404 044	5 843 207	5 382 984	10 503 369
өсімдік майы	1 662 066	492 648	3 690 418	3 289 755	8 801 893
Шырындар, минералды су, алкогольсіз сусындар және өзге де сусындар	4 791 461	2 649 231	10 548 526	50 321 534	96 798 531
Алкогольді ішімдіктер	14 701 105	6 433 876	16 432 532	20 489 403	77 145 495
сыра	6 524 675	1 797 639	8 360 790	8 964 797	11 796 428
табиғи жүзім шарабы; жүзім шырыны	1 030 161	923 680	3 497 145	3 412 155	12 060 219
шампан	119 346	103 111	149 285	273 001	5 630 772
арак	6 118 013	3 394 365	3 169 428	4 969 777	29 858 435
					пшеница
					Семена, кроме семян кукуруз
					масличных
					Семена и плоды кукуруз маслич-
					ных
					Корма для животных
					Сырье сельскохозяйственные, не
					включенные в другие группировки
					Табак необработанные
					Цветы и растения
					Животные живые
					Шуры, кожи и выделанная кожа
					Фрукты и овощи свежие
					Фрукты и овощи переработанные
					Мясо, включая птицу домашнюю
					Продукты мясные, включая про-
					дукты из мяса птицы домашней
					Продуктами молочные
					Яйца
					Маслами и жиры пищевые
					масло растительное
					Соки, вода минеральная, напитки
					безалкогольные и напитки прочие
					Напитки алкогольные
					пиво
					вино виноградное натураль-
					ное; уиско виноградное
					шампанское
					водка

Жалғасы	Жалғасы					Продолжение
	Павлодар	Солтүстік Қазақстан	Шығыс Қазақстан	Астана қаласы	Алматы қаласы	
коньяк	478 411	278 196	769 159	877 203	11 206 079	коньяк
виски	115 588	13 807	151 794	347 848	5 866 594	виски
ликерлер және өзге де алкогольді ішімдіктер	427 400	16 233	330 530	1 910 394	4 696 175	ликеры и прочие алкогольные напитки
Темекі өнімдері	9 793 084	4 690 068	18 531 834	11 502 737	97 511 201	Изделия табачные
Қант	1 144 085	199 371	7 353 833	1 655 009	42 440 469	Сахар
Нан-тоқаш өнімдері	262 207	453 791	2 976 824	3 277 854	6 546 735	Изделия хлебобулочные
Шоколад және қанттан жасалған кондитерлік өнімдер	6 646 089	3 716 344	14 649 063	12 354 130	89 157 032	Шоколад и изделия кондитерские из сахара
Кофе, шай, какао және дәмдеуіштер	2 493 880	1 178 283	4 512 260	3 106 553	29 396 734	Кофе, чай, какао и пряности
Балық, шаян терізілер және былқылдақ денелілер	962 574	61 620	1 274 750	2 492 007	9 940 909	Рыба, ракообразные и моллюски
Гомогенделген және диеталық тамақ өнімдері	130 633	136 381	448 200	763 595	17 260 035	Продукты пищевые гомогенизированные и диетические
Басқа топтамаларға енгізілмеген тамақ өнімдері	9 786 706	6 219 595	8 612 075	41 845 642	187 685 330	Продукты пищевые, не включенные в другие группировки
ұн	3 438 143	3 837 896	1 830 393	1 527 453	5 085 955	мука
жарма	382 946	25 281	442 932	32 618 222	6 230 554	крупа
Мұздатылған тамақ өнімдері		7 000	18 998	1 408 604		Продукты пищевые замороженные
Мұздатылмаған тамақ өнімдері, сусындар және темекі өнімдері		2 248 400	185 532	109 036	801	Продукты пищевые замороженные, напитки и изделия табачные
Иірімжіп	849			70 000	299 707	Пражи
Матапалар	158 455	548 807	359 832	340 314	3 064 631	Ткани
Төсек және асханалық жаймалар, шымылдықтар және тоқыма материалдарынан жасалған өзге де бұйымдар	106 445	17 329	358 648	410 536	2 741 922	Белье постельные и столовые, занавески и изделия прочие из текстильных материалов
Галантереялық тауарлар	47 047	40 183	142 676	97 068	1 146 677	Товары галантерейные
Киім	807 134	1 060 823	2 326 822	15 094 523	30 460 015	Одежда
Аяқ киім	222 143	72 385	2 312 084	2 365 030	17 935 721	Обувь

Жалғасы	Павлодар	Солтүстік Қазақстан	Шығыс Қазақстан	Астана қаласы	Алматы қаласы	Продолжение
Радио- және телевизиялық, фотографиялық тауарлардан басқа, электр тұрмыстық тауарлар	5 390 013	1 876 619	7 911 416	14 042 497	186 905 314	Приборы бытовые электрические, за исключением радио-, телевизионные и фотографические товары
Радио-, теле-, бейне-, DVD аппаратуралар	490 158	305 031	748 505	2 320 632	318 119 724	Радио-, теле-, видео-, DVD аппаратура
Грампластинкалар, магнитофон пленкалар, аудио- және бейнекассеталар, компакт-дискілер, DVD – дискілер	6 660 21 353	11 982	2 871 855 158 750	32 693 356 805	175 994 3 497 527	Грампластинки, пленки магнитофонные, аудио- и видеокассеты, компакт-диски, DVD - диски (за исключением пустой пленки)
Фото- және оптикалық тауарлар	328 811	482 051	366 839	665 092	10 705 014	Товары фото- и оптические
Шыныдан, фарфордан және қыштар жасалған бұйымдар	5 577 262	1 699 711	9 555 696	9 797 787	70 079 163	Изделия из стекла, фарфора и керамики
Тазалағыш құралдар						Средства чистящие
Перфюмерлік-косметикалық тауарлар	2 200 441	1 048 944	4 140 161	2 744 625	97 496 303	Товары парфюмерно-косметические
Фармацевтикалық және медициналық тауарлар және дәрі-дәрмектер	6 417 378	11 957 748	24 519 505	42 276 499	144 264 668	Товары и препараты фармацевтические и медицинские
Хирургиялық және ортопедиялық аспаптар және құралдар	8 030 963	1 112 002	7 967 754	61 247 754	67 092 624	Приспособления и инструменты хирургические и ортопедические
Тұрмыстық жиһаз	218 263	1 134 736	4 219 642	3 679 186	16 288 299	Мебель бытовая
Жарықтандыру жабдықтары	809 159	327 535	1 142 831	3 389 350	5 474 119	Оборудование осветительные
Кілемдер және кілем бұйымдары	5 258	61 686	95 921	571 629	591 932	Ковры и изделия ковровые
Сағаттар және зергерлік бұйымдар	20 047	1 207	542	782 287	4 655 864	Часы и изделия ювелирные
Пышақ енімдері және металдан жасалған тұрмыстық ыдыстар	338 026	200 963	388 030	662 744	2 233 355	Изделия ножевые и посуды бытовые металлические
Тоздан тоқылған бұйымдар, бондарлық бұйымдар және өзге де тұрмыстық бұйымдар	15 956	10 179	1 571 734	539 251	531 664	Изделия плетеные, из пробки, изделия бондарные, изделия деревянные прочие
Басқа топтамаларға енгізілмеген, тұрмыстық мақсаттағы бұйымдар және жабдықтар	244 273	909 635	308 262	1 245 408	3 184 053	Изделия и оборудование бытового назначения, не включенные в другие группировки
Кітаптар	37 339	41 615	433 722	669 472	1 809 507	Книги

Жалғасы	Павлодар	Солтүстік Қазақстан	Шығыс Қазақстан	Астана қаласы	Алматы қаласы	Продолжение
Журналдар және газеттер		389 743	36 422	602 790	3 221 991	Журналдар және газеттер
Кеңсе тауарлары	355 759	32 230	1 814 367	2 227 173	41 379 701	Товары канцелярские
Музыкалық аспаптар				245 994	91 746	Музыкальные инструменты
Ойындар және ойыншықтар	108 271		147 707	340 963	11 554 519	Игры и игрушки
Велосипедтерді қоса, спорт тауарлары	397 868	596 891	334 190	858 853	5 959 851	Товары спортивные, включая велосипеды
Тері бұйымдар және жол аксессуарлары	12 132		14 991	76 407	1 197 481	Изделия кожаные и аксессуары дорожные
Почталық маркалар және монеталар						Марки почтовые и монеты
Жеделерліктер және суреттер	617	103	17 372	1 077	657 568	Сувениры и картины
Басқа топтамаларға енгізілмеген, өзге де тұтыну тауарлары	4 124 941	436 109	4 535 796	5 867 837	21 352 139	Товары потребительские прочие, не включенные в другие группировки
Компьютерлермен, шалғай жабдықтар және бағдарламалық қамтамасыз ету	1 191 642	644 181	4 309 182	8 339 860	148 646 589	Компьютеры, оборудование периферийные и программные обеспечения
Телекоммуникациялық жабдықтар және оның бөліктері	277 908	69 770	3 114 416	733 458	145 744 464	Оборудование телекоммуникационные и его части
Электронды жабдықтар және оның бөліктері	546 720	26 425	1 254 124	554 283	14 476 885	Оборудование электронные прочие и его части
Аудио- және бейнеаспаптар және дискілермен (CD және DVD)	6 780		95	6 823	244 371	Аудио- и видеопленки и дискеты, диски магнитные и оптические пустые (CD и DVD)
Тракторды қоса, ауыл және орман шаруашылығына арналған құрал-жабдықтар, машиналар, жабдықтар	325 938	1 989 732	2 533 451	6 477 552	7 963 149	Инвентарь, машины и оборудование для сельского и лесного хозяйства, включая трактора
Көгалдар мен бақтарға арналған құрал-жабдықтар, машиналар және жабдықтар	99	5 440	20 872		2 391 051	Инвентарь, машины и оборудование для газонов и садов
Ағаш өңдейтін станоктар	281 432	6 400	94 544	495	36 633	Станки деревообрабатывающие
Металл өңдейтін станоктар	118 677	121 141	308 421	624 970	848 112	Станки металлообрабатывающие

Жалғасы	Павлодар	Солтүстік Қазақстан	Шығыс Қазақстан	Астана қаласы	Алматы қаласы	Продолжение
Өзге де материалдарды өңдеу	113 532	41 081	94 117	932 589	349 105	Станки для обработки материалов прочих
Кен өндіру енеркәсібі, құрылысқа, соның ішінде азаматтық құрылысқа арналған машиналар	3 239 980	30 294	3 178 175	4 270 329	90 417 526	Машины для горнодобывающей промышленности, строительства, в том числе для строительства гражданского
Тігін және тоқыма машиналары қоса, тоқыма енеркәсібіне арналған машиналар	5 359	11 304	602 138	1 261	12 519	Машины для текстильной промышленности, включая машины швейные и вязальные
Кеңсе жиһазы	3 959	11 304	602 138	1 070 124	1 549 243	Мебель офисной
Өзге де кеңсе машиналары және жабдықтары	55 622	21 869	103 970	312 642	8 394 934	Машины и оборудование офисные прочие
Автомобильдер, мотоциклдер және велосипедтерден басқа, көлік құралдары	61 445 453	18 026	315 227	14 411 110	45 847 002	Средства транспортные, кроме автомобилей, мотоциклов и велосипедов
Машиналар және жабдықтарға байланысты пайдалану материалдары мен керек-жарақтары	179 852 342	2 109 892	3 548 410	33 280 590	9 863 396	Материалы и принадлежности эксплуатационные, связанные с машинами и оборудованием
Көтеру көлігі жабдықтары	668 149	322 726	3 659 527	3 112 904	18 838 994	Оборудование подъемно-транспортным
Тамақ өнімдері, суындар мен темекі өндіруге арналған жабдықтар	11 746	68 267	20 892	9 902	489 962	Оборудование для производства пищевых продуктов, напитков и табака
Электр байланыс жабдығын қоса, кәсіби электрожабдықтар мен электр аспаптар және электрома-териалдар	15 636 586	1 491 796	12 741 286	20 958 921	93 035 203	Электрооборудование и электроприборы профессиональные и электроматериалы, включая обо-рудование электросвязи
Жалпы және арнаулы мақсаттарға арналған өзге де машиналар, аспаптар, жабдықтар	17 476 721	2 088 791	6 519 844	10 045 223	53 611 647	Машины, приборы, оборудование для общих и специальных целей прочие
Қатты отындар	7 410 681	2 941 672	29 115 980	2 564 883	23 950 202	Топливо твердые
Тас көмір	6 829 749	2 920 812	28 488 083	2 556 582	18 920 946	уголь каменный
литнит (қоңыр көмір)	144 056	15 831			113 349	литнит (уголь бурый)

Жалғасы	Павлодар	Солтүстік Қазақстан	Шығыс Қазақстан	Астана қаласы	Алматы қаласы	Продолжение
ағаш отыны	156 755					топливо древесное
Бензин	108 178 681	65 367 043	19 850 399	40 277 678	403 929 233	Бензин
Сұйық, газ тәрізді отындар және осыған ұқсас өнімдер	98 347 059	34 920 147	21 775 569	113 079 428	1 162 674 345	Топливо жидкое и газообразные прочие и продукты аналогичные нефти сырая (природная смесь углеводородов), включая нефть, полученную из минералов битуминозных газ природный в жидком или газообразном состоянии керосин газы/ли (топливо дизельное) мазут топочный
шікі мұнай (кемірсутектердің табиғи қоспасы), битуминозды минералдардан алынған мұнайды қоса алғанда сұйық немесе газ тәрізді күйдегі табиғи газ		312 440		60 022 031	50 000 000	
керосин	6 519 267	566 331	1 125	42 000	87 826 937	
газольдер (дизельдік отын)	47 221 068	25 078 394	15 731 817	23 749 446	37 997 388	
оттық мазут	14 081 275	1 447 031	1 249 864	16 501 961	372 234 304	
сұйытылған пропан және бутан	1 616 703	1 042 252	565 575	186 362	247 247 085	
майлайтын материалдар	1 849 797	844 068	3 191 735	6 288 532	74 398 609	пропан и бутан, сжиженные материалы смазочные
Темір кендері				103 028	1 236 693	Руды железные
Түсті металдардың кендері	683 069			10	1 321 596	Руды металлов цветных
Бастапқы пішіндегі қара металдар	37 005 879	3 912 062	24 307 153	138 921 885	109 538 828	Металлы черные в первичных формах
Бастапқы пішіндегі түсті металдар	1 226 043	120 942	4 408 659	2 078 971	6 634 607	Металлы цветные в первичных формах
Өңделмеген сүрек	16 036	336 733	2 923 178		84 312	Древесина необработанная
Сүректі бастапқы өңдеу өнімдері	3 024 826	723 800	10 994 119	299 119	2 152 548	Продукты первичной обработки древесины
Санитарлық-техникалық жабдықтар	229 937	111 844	476 507	2 247 700	12 080 926	Оборудование санитарно-техническое
Лақтау- бояу (бояулар, лактар және эмальдер) тауарлары	1 467 689	1 670 291	2 317 018	3 031 718	17 949 520	Товары лакокрасочные (краски, лаки и эмали)
Табақты шыны	1 328 965	227 790	71 613	2 743 767	2 131 897	Стекло листовые
Өзге де құрылыс материалдары	16 664 078	12 502 263	15 168 677	142 554 657	67 743 273	Материалы строительные прочие
Тұсжағаздар	32 485	9 963	280 304	3 131 002	3 015 709	Обои
Еден жабындары (кілемдерді қоспағанда)	203 810	238 619	513 351	5 497 483	213 088 517	Покрывтия напольные (за исключением ковров)

Жалғасы	Павлодар	Солтүстік Қазақстан	Шығыс Қазақстан	Астана қаласы	Алматы қаласы	Продолжение
Металл арматура	1 375 962	80 873	1 862 436	79 288 898	7 831 964	Арматура металлическая
Жылыту және су құбыры жабдықтары, пайдалану материалдары және жабдықтары	13 830 292	1 548 624	3 844 763	16 252 066	67 079 161	Оборудование отопительные и водопроводные, материалы эксплуатации
Қол аспабы	2 995 096	75 025	1 664 750	1 405 553	25 672 062	Инструменты ручные
Тыңайтқыштар және агрохимиялық тауарлар	559 327	1 322 732	2 259 120	22 288 607	5 408 351	Удобрения и товары агрохимические
Өзге де химиялық өнеркәсіптік заттар	3 724 388	2 012 980	8 074 162	2 158 494	69 047 526	Вещества химические промышленные прочие
Қағаз және кеңсе-қағазы тауарлары	131 008	119 675	198 195	827 493	13 311 506	Бумага и товары бумажно-беловые
Тоқыма талшықтары	1 474		41 828	104	180 641	Волокна текстильные
Бастапқы пішіндегі пластмассалар және резеңке	1 570 253	530 729	1 495 642	830 757	28 732 306	Пластмасса и резина в первичных формах
Ауыл шаруашылығы аралық тауарларынан басқа, басқа топтамаларға енгізілмеген аралық тауарлар	763 118	221 502	412 778	691 295	11 762 457	Товары промежуточные, кроме сельскохозяйственных, не включенные в другие группировки
Қалдықтар және сынықтар	8 973 705	4 007 641	14 059 575	5 780 805	3 765 687	Отходы и лом
Мамандандырылмаған көтерме сауда	5 694 025	7 123 481	13 645 205	5 969 859	236 830 769	Неспециализированная оптовая торговля

Әдіснамалық түсініктемелер

Бөлшек сауда – халыққа жеке тұтыну және үйде пайдалану немесе кәдеге жарату үшін жаңа және бұрын пайдаланылған тауарларды қайта сату (өңдемей сату).

Базарларда сауда жасайтын жеке тұлғалардың және сауда қызметін жүзеге асыратын дара кәсіпкерлердің тауарларды сату көлемі Қазақстан Республикасының барлық аумағында жүргізілетін статистикалық іріктеме байқау негізінде анықталады.

Бөлшек сауданың нақты көлемінің индексі – ағымдағы кезеңде базистегімен салыстырғанда тауар массасын сату көлемінің (тауар айналымының сандық факторының) өзгерісін сипаттайтын салыстырмалы көрсеткіш.

Тауар қорлары – сауда кәсіпорындарында, қоймаларда, белгілі күнге жолда болатын ақшаға немесе табиғи шағылған тауарлар мөлшері.

Заманауи сауда форматтары – ірі сауда объектілері және сауда желілері;

Сауда желісі – ортақ басқарудағы және (немесе) бірыңғай коммерциялық белгіні немесе дараландырудың өзге де құралымен пайдаланылатын, екі мың шаршы метрден кем емес жалпы сауда алаңы бар, екі және одан да көп сауда объектілерінің жиынтығы;

Ірі сауда объектісі – сауда алаңы екі мың шаршы метрден кем емес сауда объектісі.

Көтерме сауда – жаңа және бұрын пайдаланылған тауарларды бөлшек сауда сатушыларға, өнеркәсіп, коммерциялық, институционалдық, кәсіби пайдаланушыларға немесе басқа да көтерме сауда сатушыларына, сондай-ақ осы тұлғалар мен компаниялар атынан сатып алатын агенттер мен маклерлерге қайта сату (өңдемей сату).

Биржалық мәміле биржалық тауарларға қатысты биржалық саудаға қатысатындармен жасалған шарттардың (келісімдердің, келісім шарттардың) биржалық сауда барысында біржада тіркелгендері.

Биржалық тауар – белгілі бір түрімен және сапасымен тауар айналымынан, оның ішінде белгіленген тәртіппен биржалық саудаға жіберілген көрсетілген тауарға экспортқа (квоталар мен лицензиялар) рұқсат стандартты келісім шарт және коносамент алынбағаны.

Методологические пояснения

Розничная торговля – перепродажа (продажа без переработки) новых и бывших в употреблении товаров населению для личного потребления, домашнего использования или утилизации.

Объем продажи товаров физическими лицами, торгующими на рынках и индивидуальными предпринимателями, осуществляющими торговую деятельность определяется на основе выборочного статистического наблюдения, которое проводится на всей территории Республики Казахстан.

Индекс физического объема розничной торговли – относительный показатель, характеризующий изменение объема продажи товарной массы (количественного фактора товарооборота) в текущем периоде по сравнению с базисным.

Товарные запасы - количество товаров в денежном или натуральном выражении, находящихся в торговых предприятиях, на складах, в пути на определенную дату.

Современные торговые форматы - крупные торговые объекты и торговые сети;

Торговая сеть - совокупность двух и более торговых объектов с суммарной торговой площадью не менее 2000 квадратных метров, которые находятся под общим управлением или используются под единым коммерческим обозначением или иных средств индивидуализации;

Крупный торговый объект - торговый объект с торговой площадью не менее 2000 квадратных метров.

Оптовая торговля – перепродажа (продажа без переработки) новых и бывших в употреблении товаров розничным торговцам, промышленным, коммерческим, институциональным или профессиональным пользователям или же другим оптовым торговцам, а также лицам, исполняющим обязанности агентов или маклеров при покупке товаров от имени таких лиц или компаний, или продаже им товаров.

Биржевой сделкой является зарегистрированный биржей в ходе биржевых торгов договор (соглашение, контракт), заключаемый участниками биржевой торговли в отношении биржевого товара.

Биржевой товар – не изъятый из оборота товар определенного рода и качества, в том числе разрешения на экспорт (квоты и лицензии), стандартный контракт и коносамент на указанный товар, допущенный биржей в установленном порядке к биржевой торговле.

Қазақстан Республикасындағы бөлшек және көтерме сауда

Қазақстан Республикасындағы бөлшек және көтерме сауда/ Статистикалық жинақ / Астана қаласы, 2013 жыл

Розничная и оптовая торговля в Республике Казахстан/ Статистический сборник / г. Астана 2013г.

Шығаруға жауапты:
Қызмет көрсету статистикасы департаменті
Департамент директоры
З.Р. Якупова
тел. (7172) 74 90 60

Ответственный за выпуск:
Департамент статистики услуг
Директор департамента
Якупова З.Р.
тел. (7172) 74 90 60

Көлемі: 13,06 ЕБТ
Таралымы: 300 дана

Объем: 13,06 УПЛ
Тираж: 300 экз.

«Чернобылец» - жарымжандар қоғамы»
ЖШС типографиясында басып шығарылды.
Мекенжай: Астана қаласы, К.Байсейітова к-сі,
114/2
тел. 8 (7172) 28 90 45, 28 90 55

Отпечатано в типографии
ТОО «Общество инвалидов - «Чернобылец»
Адрес: г.Астана, ул.К.Байсеитовой, 114/2
тел. 8 (7172) 28 90 45, 28 90 55