



Қазақстан Республикасы  
Ұлттық экономика министрлігі  
Статистика комитеті

[www.stat.gov.kz](http://www.stat.gov.kz)

# Қазақстан Республикасындағы бөлшек және көтерме сауда Розничная и оптовая торговля в Республике Казахстан

## 2012-2016



**Қазақстан Республикасы Ұлттық экономика министрлігі  
Статистика комитеті**

«Қазақстан Республикасының Азаматтық кодексіне (ерекше бөлігі)» сәйкес бұл материал көбейтуге (көшіруге) жатпайды, статистикалық ақпараттарды өз жарияланымдарында (басылымдарында) пайдаланған жағдайда Қазақстан Республикасы Ұлттық экономика министрлігінің Статистика комитетіне сілтеме жасау міндетті.

В соответствии с «Гражданским кодексом Республики Казахстан (особенная часть)» данный материал не подлежит размножению (копированию), при использовании статистической информации в своих публикациях (изданиях) обязательно ссылка на Комитет по статистике Министерства национальной экономики Республики Казахстан.

# **Қазақстан Республикасындағы бөлшек және көтерме сауда Розничная и оптовая торговля в Республике Казахстан**

**2012-2016**

**Статистикалық жинақ  
Статистический сборник**

**Астана 2017**

Қазақстан Республикасындағы бөлшек және көтерме сауда / Статистикалық жинақ / қазақ және орыс тілдерінде / 208 бет

Қазақстан Республикасы  
Ұлттық экономика министрлігі  
Статистика комитеті  
Бас редактор Н.С. Айдапкелов

Жинақ Қазақстан Республикасы  
Ұлттық экономика министрлігі  
Статистика комитетінің [www.stat.gov.kz](http://www.stat.gov.kz)  
Интернет-ресурсында қол жетімді.

Мекен жай: Қазақстан Республикасы, 010000  
Астана қаласы, Мәңгілік Ел 8  
Министрліктер Үйі, 4 кіреберіс  
Қазақстан Республикасы  
Ұлттық экономика министрлігі  
Статистика комитеті  
Ақпараттық қызмет: +7 7172 749010, 749011  
Факс: +7 7172 749546  
Электрондық мекен-жай: [kazstat.rk@gmail.com](mailto:kazstat.rk@gmail.com)  
Интернет-ресурс: <http://www.stat.gov.kz>

**Шартты белгілер:**

- – құбылыс жоқ  
0,0 – болмашы шама  
х – құпия деректер  
... – деректер жоқ  
Жекелеген жағдайларда қорытынды мен қосылғыштар сомасы арасындағы шамалы айырмашылықтар деректерді дөңгелектеумен түсіндіріледі.

Розничная и оптовая торговля в Республике Казахстан / Статистический сборник / на казахском и русском языках / 208 стр.

Министерство национальной экономики  
Республики Казахстан  
Комитет по статистике  
Главный редактор Айдапкелов Н.С.

Сборник доступен на Интернет-ресурсе  
Комитета по статистике Министерства  
Национальной экономики Республики  
Казахстан [www.stat.gov.kz](http://www.stat.gov.kz).

Адрес: Республика Казахстан, 010000  
г. Астана, Мәңгілік Ел 8  
Дом Министерств, 4 подъезд  
Министерство национальной экономики  
Республики Казахстан  
Комитет по статистике  
Информационная служба: +7 7172 749010, 749011  
Факс: +7 7172 749546  
Электронный адрес: [kazstat.rk@gmail.com](mailto:kazstat.rk@gmail.com)  
Интернет-ресурс: <http://www.stat.gov.kz>

**Условные обозначения:**

- – явление отсутствует  
0,0 – незначительная величина  
х – данные конфиденциальны  
... – данные отсутствуют  
В отдельных случаях незначительные расхождения между итогом и суммой слагаемых объясняются округлением данных.

## Алғы сөз

«Қазақстан Республикасындағы бөлшек және көтерме сауда» статистикалық жинағында 2012-2016 жылдардағы бөлшек және көтерме сауда, тамақ өнімдері мен сусындарды ұсыну бойынша қызметтер (қоғамдық тамақтандыру) көлемі бойынша деректер төмендегідей бөліністерде:

- республика бойынша;
- облыстар бойынша;
- тауар тобы бойынша;
- қызмет түрлері бойынша ұсынылып отыр.

Бөлшек сауда көлемі бойынша деректер меншік нысаны, сауда секторлары, тауарлар топтары бойынша бөлінісінде келтірілген. Тауар құрылымы бойынша деректер экономикалық қызмет түрлері бойынша өнімдер жіктеуішіне және ішкі сауда қызметтерінің анықтамалығына (ІСҚА) сәйкес ескерілген. Бөлшек сауданың көлемі тамақ өнімдері мен сусындарды ұсыну бойынша қызметтерді (қоғамдық тамақтандыру) есепке алмай келтірілді. Сонымен қатар аудандар бөлінісінде дүкендердің және сауда базарларының саны бойынша деректер келтірілген.

Көтерме саудаға тұтыну тауарлары мен өндірістік-техникалық мақсаттағы өнімдер бойынша айналым кіреді.

Жинақта сондай-ақ салалар бойынша негізгі әлеуметтік-экономикалық көрсеткіштер келтірілген.

Статистикалық жинақ сауда және қоғамдық тамақтандыру саласында кәсіпкерлік қызметті жүзеге асыратын дара кәсіпкерлерді іріктемелі зерттеу және саудамен айналысатын кәсіпорындарды жаппай зерттеу деректері негізінде әзірленген.

## Предисловие

В статистическом сборнике «Розничная и оптовая торговля в Республике Казахстан» приведены данные за 2012-2016 гг. по розничной и оптовой торговле, объему услуг по предоставлению продуктов питания и напитков (общественное питание) в следующих разрезах:

- по республике;
- по областям;
- по товарным группам;
- по видам услуг.

Приводятся данные об объеме розничной торговли в распределении по формам собственности, секторам торговли, товарным группам. Сведения по товарной структуре учтены в соответствии со Справочником услуг внутренней торговли (СУВТ). Объем розничной торговли приведен без учета услуг по предоставлению продуктов питания и напитков (общественное питание). Также приведены данные по количеству магазинов и торговых рынков в разрезе областей.

Оптовая торговля включает оборот по потребительским товарам и продукции производственно-технического назначения.

В сборнике также представлены основные социально-экономические показатели по отрасли.

Статистический сборник подготовлен на основании данных, полученных путем проведения сплошного статистического наблюдения предприятий и выборочного обследования индивидуальных предпринимателей, осуществляющих деятельность в сфере торговли и общественного питания.

## Мазмұны Содержание

«Сауда» саласына қысқаша шолу	
Краткий обзор сферы «Торговля».....	5
1. «Сауда» саласының негізгі әлеуметтік-экономикалық көрсеткіштері	
Основные социально-экономические показатели сферы «Торговля».....	7
2. Бөлшек сауда	
Розничная торговля.....	10
3. Облыстар бойынша бөлшек сауда көлемі	
Объем розничной торговли по областям.....	20
Халықтың ұзақ мерзімді пайдаланылатын тауарлармен	
4. қамтамасыз етілуі	
Обеспеченность населения товарами длительного пользования.....	95
Тамақ өнімдері мен сусындарды ұсыну бойынша қызметтердің көлемі	
(қоғамдық тамақтандыру)	
5. Объем услуг по предоставлению продуктов питания и напитков	
(общественное питание).....	96
6. Сауда объектілерінің саны	
Количество торговых объектов.....	98
7. Тауарлық биржа қызметі	
Деятельность товарных бирж.....	100
8. Көтерме сауда	
Оптовая торговля.....	101
Әдіснамалық түсініктемелер	
Методологические пояснения.....	206

## «Сауда» саласына қысқаша шолу Краткий обзор сферы «Торговля»

Сауда – республиканың экономикалық қызметінің бірден-бір ірі саласы және оның дамуы – экономиканың табысты жұмыс істеуінің басты шарттарының бірі. Республиканың жалпы ішкі өнімдерінде саланың жалпы қосымша құн үлесі 2016 жылы 16,8% жетті.

2016 жылы тауарлардың бөлшек сауда айналымы 7974,4 млрд. теңгені құрады, бұл 2015 жылы тұрақты бағада 2% өсті.

2016 жылы сауда кәсіпорындарының айналымы 3844,5 млрд. теңге сомасында қалыптасты және бөлшек сауданың жалпы көлемінде 48,2% құрады, дара кәсіпкерлер айналымы, соның ішінде тиісінше базарларда саудамен айналысатындар 4129,9 млрд. теңге және 51,8% болды.

Жан басына шаққандағы тұтыну тауарларын сату республикада орта есеппен 448,1 мың теңгені немесе 2015 жылға қарағанда 74,5 мың теңгеден жоғары көлемді құрады. Соның ішінде бұл көрсеткіштің жоғары мәні Алматы қаласына (1269,5 мың теңге), Астана қаласына (989,2 мың теңге), көрсеткіштің ең төмен мәні – Оңтүстік Қазақстан облысына (143,3 мың теңге) тиесілі.

2012-2016 жылдары бөлшек сауданың құрылымы кестеде беріліп отыр:

Торговля – одна из крупнейших сфер экономической деятельности республики и ее развитие – одно из условий успешного функционирования экономики. Доля валовой добавленной стоимости отрасли в валовом внутреннем продукте республики в 2016 году достигла 16,8%.

В 2016 году оборот от розничной продажи товаров составил 7974,4 млрд. тенге, что в постоянных ценах на 2% больше 2015г.

Оборот торгующих предприятий в 2016 году сложился в сумме 3844,5 млрд. тенге и составил 48,2% в общем объеме розничной торговли, оборот индивидуальных предпринимателей, в том числе торгующих на рынках соответственно 4129,9 млрд. тенге и 51,8%.

Продажа потребительских товаров на душу населения в республике составила в среднем 448,1 тысяч тенге или на 74,5 тысяч тенге больше, чем в 2015 году. Причем наибольшее значение этого показателя приходится на г.Алматы (1269,5 тысяч тенге), г. Астану (989,2 тысяч тенге), наименьшее – на Южно-Казахстанскую область (143,3 тысяч тенге).

Структура розничной торговли в 2012-2016гг. представлена в таблице:

**Бөлшек сауданың жалпы көлемінде азық-түлік және азық-түлік емес тауарлардың үлес салмағы**  
**Удельный вес продовольственных и непродовольственных товаров в общем объеме розничной торговли**

	2012	2013	2014	2015	2016	
Азық-түлік тауарлар	31	29	29	29	28	Продовольственные товары
Азық-түлік емес тауарлар	69	71	71	71	72	Непродовольственные товары

Азық-түлік емес тауарларын сату 2015 жылмен салыстырғанда 2016 жылы 2,1%, азық-түлік тауарларының айналымы – 1,7% өсті.

2016 жылы қоғамдық тамақтандыру кәсіпорындары 415,8 млрд. теңге мөлшерінде қызмет көрсеткен немесе 2015 жылғыдан 16,1 жоғары. Қоғамдық тамақтандыру саласында көрсетілген қызметтердің басым бөлігі (65,3%) шағын кәсіпорындары мен дара кәсіпкерлермен ұсынылған, олардың айналымы 271,5 млрд. теңгені құрады.

2016 жылы көтерме сауданың атаулы

Оборот розничной торговли непродовольственными товарами в 2016 году увеличился по сравнению с 2015г. на 2,1%, продовольственными товарами – на 1,7%.

В 2016 году предприятиями общественного питания оказано услуг в размере 415,8 млрд. тенге или на 16,1% больше, чем за 2015г. Большая часть услуг (65,3%) общественного питания предоставлена малыми предприятиями и индивидуальными предпринимателями, их оборот составил 271,5 млрд. тенге.

көлемі 18011,8 млрд. теңгені құрады немесе тұрақты бағада 2015 жылмен салыстырғанда 96%. Азық-түлік тауарларының көтерме саудадағы үлесі мәнсіз – 24,7%, азық-түлік емес тауарлар мен өндірістік-техникалық мақсаттағы тауарлардың үлесі – 75,3%.

Көтерме сауданың аса жоғары көлемі (республиканың жалпы көлемінде) 2016 жылы Алматы қаласына – 9755,9 млрд. теңге (54,2%) мен Астана қаласына – 2233,2 млрд. теңгеден (12,4%) келеді.

Номинальный объем оптовой торговли за 2016г. составили 18011,8 млрд. тенге или 96% к уровню 2015г. в постоянных ценах. Доля продовольственных товаров в оптовой торговле незначительная – 24,7%, непродовольственных товаров и товаров производственно-технического назначения – 75,3%.

Наибольшие объемы оптовой торговли (в общем объеме республики) в 2016 году приходится на г.Алматы – 9755,9 млрд. тенге (54,2%) и г.Астану – 2233,2 млрд. тенге (12,4%).

# 1. «Сауда» саласының негізгі әлеуметтік-экономикалық көрсеткіштері

## Основные социально-экономические показатели сферы «Торговля»

### 1.1 Бөлшек сауданың көлемінің серпіні

#### Динамика объема розничной торговли

млн. теңге	млн. тенге								
	1991 <sup>(1,2)</sup>	1992 <sup>(1,2)</sup>	1993 <sup>(1)</sup>	1994 <sup>(1)</sup>	1995 <sup>(1)</sup>	1996 <sup>(1)</sup>	1997 <sup>(1)</sup>	1998 <sup>(1)</sup>	1999
<b>Қазақстан Республикасы</b>	35 033,0	223 544,8	4 783,7	51 841,6	150 855,8	248 365,2	341 452,7	424 325,2	460 783,2
Ақмола	1 258,7	9 267,8	387,2	3 851,4	7 886,5	11 297,2	9 797,2	8 781,8	8 500,8
Ақтөбе	1 558,8	8 808,2	194,0	2 642,9	8 300,3	19 236,2	23 201,8	26 812,3	28 651,9
Алматы	2 700,4	14 987,7	321,7	2 831,1	7 136,2	8 965,8	9 171,0	14 102,4	12 482,8
Атырау	936,0	4 189,3	104,8	1 338,8	3 437,8	5 377,1	4 544,6	5 813,9	4 796,9
Батыс Қазақстан	1 336,7	8 228,6	191,8	1 901,7	4 997,0	6 292,5	8 646,5	11 133,3	11 496,3
Жамбыл	1 871,1	11 510,1	240,0	1 856,8	4 355,5	7 040,8	6 054,6	6 617,7	6 818,6
Қарағанды	4 102,9	28 958,9	614,4	6 386,6	17 063,6	37 700,8	50 958,2	57 865,6	64 390,2
Қостанай	3 060,6	19 803,7	420,1	4 533,0	11 506,4	15 395,5	16 842,9	17 370,8	17 155,6
Қызылорда	857,7	6 259,6	111,1	950,8	3 001,2	4 292,4	5 348,0	5 893,5	5 558,2
Маңғыстау	728,4	5 433,1	128,8	1 312,1	3 657,6	4 792,0	5 737,0	5 677,6	4 454,1
Оңтүстік Қазақстан	2 850,8	14 615,2	279,1	2 817,0	7 358,0	11 099,3	12 379,3	13 646,1	14 131,8
Павлодар	2 168,0	14 718,1	300,6	4 425,5	11 111,2	13 205,2	11 708,9	13 910,2	12 320,7
Солтүстік Қазақстан	3 074,8	21 145,6	222,9	2 307,8	7 361,5	11 233,0	10 648,5	11 096,8	10 720,8
Шығыс Қазақстан	3 753,3	27 192,7	518,2	5 589,7	18 671,1	21 887,4	35 140,1	51 795,7	54 332,1
Астана қаласы	918,9	5 963,4	160,8	1 685,7	5 154,8	7 294,2	9 372,1	12 501,1	16 985,2
Алматы қаласы	3 855,9	22 462,8	588,2	7 410,7	29 857,1	63 255,8	121 902,0	161 306,4	187 987,2

Жалғасы

Продолжение

	2000	2001	2002	2003	2004	2005	2006	2007	2008
<b>Қазақстан Республикасы</b>	570 446,0	719 550,0	826 325,0	968 938,5	1 218 922,8	1 408 697,8	1 736 760,0	2 092 794,4	2 442 827,2
Ақмола	10 436,8	13 036,1	14 962,2	18 151,9	21 395,0	24 836,4	33 510,3	43 369,2	47 248,5
Ақтөбе	35 221,3	43 094,6	54 425,3	67 102,5	76 936,6	79 984,5	87 916,2	99 228,4	112 899,5
Алматы	20 198,1	23 237,3	24 767,2	27 229,1	27 890,2	31 152,7	44 897,9	51 509,4	59 025,6
Атырау	7 354,2	9 775,0	11 971,7	16 701,3	23 052,8	25 202,8	36 518,6	49 007,1	56 291,6
Батыс Қазақстан	17 522,6	30 719,9	36 673,1	44 262,0	48 273,0	55 840,1	60 612,2	68 987,2	76 452,5
Жамбыл	8 519,1	9 138,3	10 037,0	13 012,1	16 957,4	22 215,8	36 255,2	44 038,5	53 699,3
Қарағанды	78 858,6	102 416,9	110 513,9	121 021,4	138 613,0	146 909,6	166 626,4	198 691,0	235 837,0
Қостанай	22 266,4	28 005,8	26 659,9	30 391,3	36 179,6	40 172,0	46 473,3	52 957,6	64 103,2
Қызылорда	6 826,7	8 016,4	9 030,7	12 324,0	15 325,7	18 843,6	22 932,7	29 396,9	39 868,8
Маңғыстау	5 842,5	8 169,2	10 627,4	15 218,8	17 701,1	20 968,3	24 986,2	31 406,9	34 376,3
Оңтүстік Қазақстан	20 633,7	24 677,1	32 496,3	32 917,3	42 884,8	57 061,3	66 058,2	85 492,8	98 979,7
Павлодар	16 484,0	28 463,8	35 499,2	40 847,2	48 713,3	58 893,8	70 908,5	77 454,8	89 929,6
Солтүстік Қазақстан	14 276,4	16 331,3	17 635,9	21 376,5	32 191,0	36 444,5	39 074,9	43 039,3	51 738,5
Шығыс Қазақстан	66 328,5	77 009,1	87 785,3	100 658,0	117 325,0	130 596,5	153 627,0	183 242,3	211 268,0
Астана қаласы	29 096,9	37 278,3	42 895,1	55 659,4	69 195,4	82 266,0	105 561,1	159 600,4	217 621,0
Алматы қаласы	210 580,2	260 180,9	300 344,8	352 065,7	486 288,9	577 309,9	740 801,3	875 372,6	993 488,1



	2009	2010	2011	2012	2013	2014	2015	2016
<b>Қазақстан Республикасы</b>	2 551 402,9	3 197 147,8	3 865 840,6	4 567 661,2	5 474 274,0	6 332 253,0	6 555 820,9	7 974 442,1
Ақмола	58 083,0	84 088,2	101 451,1	127 713,6	159 428,1	181 754,7	185 791,1	236 137,9
Ақтөбе	146 229,9	205 010,9	244 058,7	324 794,0	387 330,9	431 659,3	421 814,6	496 734,1
Алматы	99 953,8	126 921,8	171 939,4	220 240,3	270 382,6	329 169,3	330 219,6	390 219,9
Атырау	82 730,6	130 109,0	157 429,2	163 533,8	171 741,0	184 968,2	176 637,4	232 909,1
Батыс Қазақстан	79 512,1	95 641,3	107 773,7	136 372,1	173 865,7	201 784,0	195 353,0	241 780,6
Жамбыл	58 957,4	67 869,5	103 441,4	119 672,2	151 652,0	182 766,7	189 871,1	243 605,2
Қарағанды	266 942,5	330 344,2	410 275,3	445 422,2	497 592,5	561 507,5	581 593,9	690 319,8
Қостанай	76 432,7	103 015,1	125 651,3	159 741,6	207 126,5	228 349,8	234 405,5	275 279,4
Қызылорда	52 772,1	81 242,2	96 573,1	119 233,5	149 992,4	173 075,0	180 142,3	210 937,3
Маңғыстау	45 691,2	77 985,9	90 008,5	100 978,5	129 321,9	145 239,1	146 677,2	202 351,8
Оңтүстік Қазақстан	104 936,8	160 264,5	193 998,0	237 139,2	298 423,6	351 223,4	343 507,4	409 757,6
Павлодар	95 921,2	118 996,4	186 347,4	198 373,3	248 828,6	290 268,5	278 258,5	322 442,9
Солтүстік Қазақстан	52 313,7	76 433,4	92 410,9	121 918,6	145 194,5	158 340,3	161 298,9	194 784,6
Шығыс Қазақстан	227 905,7	293 274,2	362 525,6	417 640,5	532 082,1	593 226,8	600 715,5	720 433,8
Астана қаласы	203 693,5	277 749,5	353 351,7	429 111,6	543 755,8	677 590,7	742 899,3	913 071,2
Алматы қаласы	899 326,7	968 201,7	1 068 605,3	1 245 776,1	1 407 555,8	1 641 329,7	1 786 635,6	2 193 676,9

<sup>1)</sup> Қоғамдық тамақтандыру қызметінің көлемін қосқанда.

*Including the volume of food service of the public catering.*

<sup>2)</sup> Млн. рубль.

*Млн. рублей*

## 1.2 Бөлшек сауданың нақты көлем индекстерінің серпіні Динамика индекса физического объема розничной торговли

өткен жылға пайызбен

в процентах к предыдущему году

	2003	2004	2005	2006	2007	2008	2009
<b>Қазақстан Республикасы</b>	109,8	118,2	113,5	115,0	110,7	103,1	97,3
Ақмола	113,1	110,7	111,7	126,8	120,4	97,5	96,4
Ақтөбе	117,4	107,6	101,9	104,3	104,0	101,3	118,3
Алматы	101,1	99,1	107,8	135,1	106,4	101,6	121,5
Атырау	133,5	129,9	103,2	134,2	123,9	101,5	123,6
Батыс Қазақстан	114,2	103,2	111,2	101,2	104,5	98,1	102,6
Жамбыл	120,3	124,2	127,4	153,8	113,3	107,7	102,9
Қарағанды	103,9	107,6	105,6	106,8	110,4	107,0	112,6
Қостанай	108,8	111,8	106,1	109,4	105,9	107,3	108,7
Қызылорда	124,3	116,3	116,1	111,3	118,1	120,4	131,1
Маңғыстау	134,2	109,2	117,9	111,1	114,9	95,0	111,3
Оңтүстік Қазақстан	95,4	124,0	127,6	108,5	119,4	102,4	96,6
Павлодар	107,6	113,3	117,8	113,2	100,7	102,6	102,0
Солтүстік Қазақстан	114,6	142,0	108,0	100,8	101,4	104,9	91,8
Шығыс Қазақстан	107,8	108,7	106,1	110,6	110,0	102,0	105,1
Астана қаласы	121,7	116,8	120,7	118,9	135,3	119,1	86,1
Алматы қаласы	107,2	126,4	116,2	115,0	104,5	97,6	84,0

Жалғасы

Продолжение

	2010	2011	2012	2013	2014	2015	2016
<b>Қазақстан Республикасы</b>	117,9	111,7	113,4	116,0	107,9	97,5	102,0
Ақмола	137,1	110,4	120,7	120,3	105,0	95,6	108,1
Ақтөбе	132,0	110,1	127,8	115,9	104,4	92,0	100,6
Алматы	120,6	125,4	123,5	119,6	118,9	94,5	100,2
Атырау	148,1	112,8	99,8	101,3	100,6	88,4	111,5
Батыс Қазақстан	113,2	104,1	121,4	124,2	109,7	90,8	105,3
Жамбыл	107,1	141,0	111,1	122,3	111,5	97,6	108,5
Қарағанды	117,1	115,2	104,2	107,8	105,5	99,0	100,9

Жалғасы

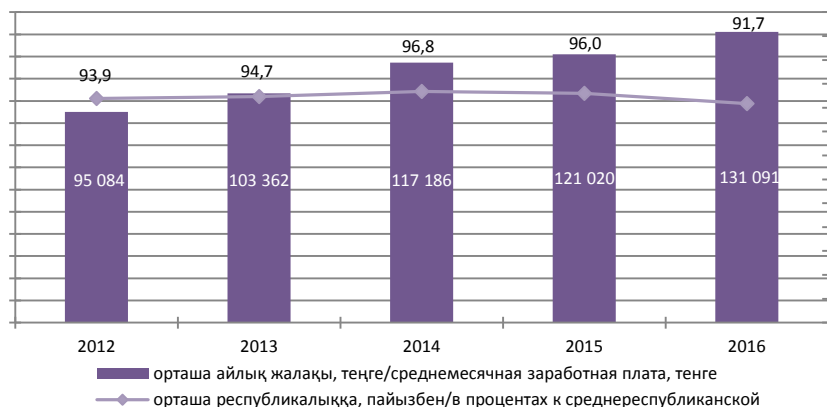
Продолжение

	2010	2011	2012	2013	2014	2015	2016
Қостанай	128,1	113,6	123,4	125,9	104,4	98,2	102,5
Қызылорда	145,0	110,3	117,9	122,2	106,9	97,7	99,2
Маңғыстау	161,4	108,1	107,9	122,8	104,8	95,5	117,2
Оңтүстік Қазақстан	140,9	111,2	117,2	120,9	109,3	92,2	99,8
Павлодар	118,7	145,8	101,9	121,0	109,0	90,6	97,8
Солтүстік Қазақстан	137,9	112,5	127,8	115,3	100,4	95,0	101,8
Шығыс Қазақстан	120,8	114,3	111,0	123,3	103,8	96,0	100,0
Астана қаласы	127,8	116,2	114,5	122,3	116,0	100,9	97,2
Алматы қаласы	101,1	101,4	111,8	110,2	108,1	102,5	100,0

**«Сауда» саласы бойынша жалпы қосылған құн серпіні**  
**Динамика валовой добавленной стоимости по отрасли «Торговля»**



**«Сауда» саласы бойынша орташа айлық жалақы**  
**Среднемесячная заработная плата по отрасли «Торговля»**



## 2. Бөлшек сауда Розничная торговля

### 2.1 Бөлшек сауда көлемі Объем розничной торговли

млн. теңге						млн. теңге
	2012	2013	2014	2015	2016	
Бөлшек сауда көлемі	4 567,7	5 474,3	6 332,3	6 555,8	7 974,4	Объем розничной торговли
оның ішінде:						в том числе:
азық-түлік тауарлары	1 417,7	1 609,9	1 820,8	1 886,9	2 204,3	продовольственные товары
одан:						из них:
тамақ өнімдері	1 225,2	1 387,6	1 606,6	1 603,5	1 875,3	продукты питания
алкогольді ішімдіктер	143,6	162,6	155,4	212,2	262,6	алкогольные напитки
темекі өнімдер	48,9	59,7	58,8	71,2	66,4	табачные изделия
азық-түлік емес тауарлар	3 150,0	3 864,4	4 511, 5	4 668,9	5 770,1	непродовольственные товары
Өткізу арналары бойынша бөлшек сауданың жалпы көлемі:						Общий объем розничной торговли по каналам реализации:
сауда кәсіпорындары	2 452,3	2 884,4	3 488,6	3 431,1	3 844,5	торгующих предприятий
нарықтар және дара кәсіпкерлер	2 115,4	2 589,9	2 843,7	3 124,7	4 129,9	рынков и индивидуальных предпринимателей
Нарықтардағы сауданың және бөлшек сауда көлеміндегі дара кәсіпкерлердің үлес салмағы, пайызбен	46,3	47,3	44,9	47,7	51,8	Удельный вес торговли на рынках и индивидуальными предпринимателями в объеме розничной торговли, в процентах
Халықтың жан басына шаққанда бөлшек сауда көлемі, теңге	272 023	321 349	366 254	373 636	448 134	Объем розничной торговли на душу населения, тенге
соның ішінде:						в том числе:
азық-түлік тауарлары	84 428	94 501	105 315	107 542	123 873	продовольственные товары
азық-түлік емес тауарлар	187 595	226 848	260 939	266 094	324 262	непродовольственные товары

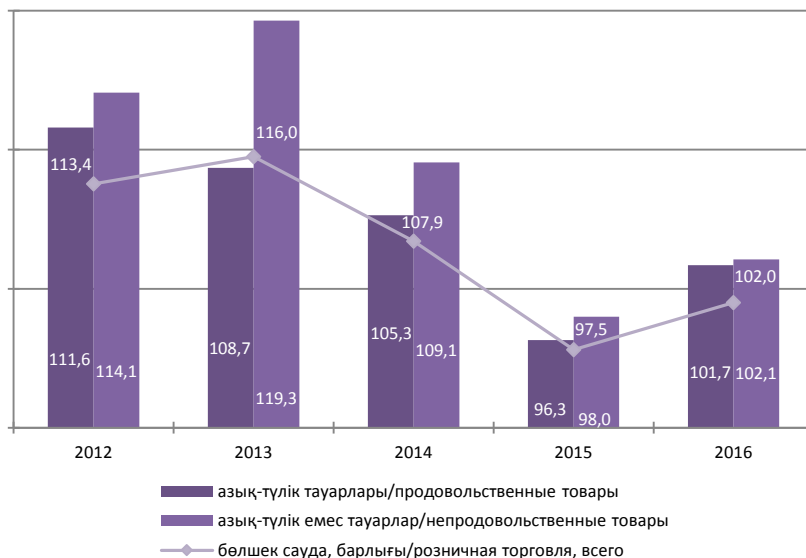
### 2.2 Бөлшек сауданың нақты көлем индекстері Индексы физического объема розничной торговли

өткен жылға пайызбен						в процентах к предыдущему году
	2012	2013	2014	2015	2016	
Бөлшек сауда, барлығы	113,4	116,0	107,9	97,5	102,0	Розничная торговля, всего
оның ішінде:						в том числе:
азық-түлік тауарлары	111,6	108,7	105,3	96,3	101,7	продовольственные товары
одан:						из них:
тамақ өнімдері	113,9	108,4	109,4	93,6	101,4	продукты питания
алкогольді ішімдіктер	108,2	108,9	88,7	125,0	111,7	алкогольные напитки
азық-түлік емес тауарлар	114,1	119,3	109,1	98,0	102,1	непродовольственные товары

## Бөлшек сауданың нақты көлем индекстері Индексы физического объема розничной торговли

өткен жылға пайызбен

в процентах к предыдущему году



### 2.3 Бөлшек сауда көлемі Объем розничной торговли

	2012		2013		2014	
	млн. теңге млн. теңге	үлес салмағы, бөлшек сауда бойынша қорытындыға, пайызбен удельный вес, в процентах к итогу по розничной торговле	млн. теңге млн. теңге	үлес салмағы, бөлшек сауда бойынша қорытындыға, пайызбен удельный вес, в процентах к итогу по розничной торговле	млн. теңге млн. теңге	үлес салмағы, бөлшек сауда бойынша қорытындыға, пайызбен удельный вес, в процентах к итогу по розничной торговле
<b>Қазақстан Республикасы</b>	4 567 661,2	100	5 474 274,0	100	6 332 253,0	100
Ақмола	127 713,6	2,8	159 428,1	2,9	181 754,7	2,9
Ақтөбе	324 794,0	7,1	387 330,9	7,1	431 659,3	6,8
Алматы	220 240,3	4,8	270 382,6	4,9	329 169,3	5,2
Атырау	163 533,8	3,6	171 741,0	3,1	184 968,2	2,9
Батыс Қазақстан	136 372,1	3,0	173 865,7	3,2	201 784,0	3,2
Жамбыл	119 672,2	2,6	151 652,0	2,8	182 766,7	2,9
Қарағанды	445 422,2	9,8	497 592,5	9,1	561 507,5	8,9
Қостанай	159 741,6	3,5	207 126,5	3,8	228 349,8	3,6
Қызылорда	119 233,5	2,6	149 992,4	2,7	173 075,0	2,7
Маңғыстау	100 978,5	2,2	129 321,9	2,4	145 239,1	2,3
Оңтүстік Қазақстан	237 139,2	5,2	298 423,6	5,5	351 223,4	5,5

Жалғасы

Продолжение

	2012		2013		2014	
	млн. теңге млн. теңге	үлес салмағы, бөлшек сауда бойынша қорытындыға, пайызбен удельный вес, в процентах к итогу по розничной торговле	млн. теңге млн. теңге	үлес салмағы, бөлшек сауда бойынша қорытындыға, пайызбен удельный вес, в процентах к итогу по розничной торговле	млн. теңге млн. теңге	үлес салмағы, бөлшек сауда бойынша қорытындыға, пайызбен удельный вес, в процентах к итогу по розничной торговле
Павлодар	198 373,3	4,3	248 828,6	4,5	290 268,5	4,6
Солтүстік Қазақстан	121 918,7	2,7	145 194,5	2,7	158 340,3	2,5
Шығыс Қазақстан	417 640,5	9,1	532 082,1	9,7	593 226,8	9,4
Астана қаласы	429 111,6	9,4	543 755,8	9,9	677 590,7	10,7
Алматы қаласы	1 245 776,1	27,3	1 407 555,8	25,7	1 641 329,7	25,9

Жалғасы

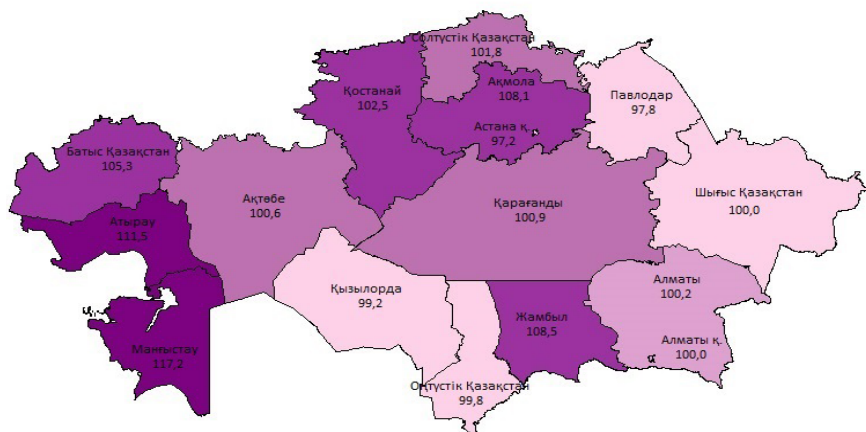
Продолжение

	2015		2016	
	млн. теңге млн. теңге	үлес салмағы, бөлшек сауда бойынша қорытындыға, пайызбен удельный вес, в процентах к итогу по розничной торговле	млн. теңге млн. теңге	үлес салмағы, бөлшек сауда бойынша қорытындыға, пайызбен удельный вес, в процентах к итогу по розничной торговле
<b>Қазақстан Республикасы</b>	6 555 820,9	100	7 974 442,1	100
Ақмола	185 791,1	2,8	236 137,9	3,0
Ақтөбе	421 814,6	6,4	496 734,1	6,2
Алматы	330 219,6	5,0	390 219,9	4,9
Атырау	176 637,4	2,7	232 909,1	2,9
Батыс Қазақстан	195 353,0	3,0	241 780,6	3,0
Жамбыл	189 871,1	2,9	243 605,2	3,1
Қарағанды	581 593,9	8,9	690 319,8	8,7
Қостанай	234 405,5	3,6	275 279,4	3,5
Қызылорда	180 142,3	2,8	210 937,3	2,7
Маңғыстау	146 677,2	2,2	202 351,8	2,5
Оңтүстік Қазақстан	343 507,4	5,2	409 757,6	5,1
Павлодар	278 258,5	4,2	322 442,9	4,0
Солтүстік Қазақстан	161 298,9	2,5	194 784,6	2,4
Шығыс Қазақстан	600 715,5	9,2	720 433,8	9,0
Астана қаласы	742 899,3	11,3	913 071,2	11,5
Алматы қаласы	1 786 635,6	27,3	2 193 676,9	27,5

## 2016 жылғы бөлшек сауданың нақты көлем индекстері Индексы физического объема розничной торговли за 2016 год

өткен жылға пайызбен

в процентах к предыдущему году



### 2.4 Кәсіпорындардың ауқымы бойынша бөлшек сауда Розничная торговля по размерности предприятий

млн. теңге

млн. тенге

	2012	2013	2014	2015	2016	
Бөлшек сауда	4 567 661,2	5 474 274,0	6 332 253,0	6 555 820,9	7 974 442,1	Розничная торговля
соның ішінде:						в том числе:
ірі кәсіпорындар	517 446,4	713 383,5	1 002 096,2	1 098 312,7	1 323 963,8	крупные предприятия
орташа кәсіпорындар	796 256,9	921 073,9	557 903,4	526 978,6	600 398,0	средние предприятия
шағын кәсіпорындар <sup>1)2)</sup>	3 253 957,9	3 839 816,6	4 772 253,4	4 930 529,6	6 050 080,3	малые предприятия <sup>1)2)</sup>

<sup>1)</sup> Жеке кәсіпкерлердің есебімен.<sup>2)</sup> С учетом индивидуальных предпринимателей.<sup>2)</sup> 2014 жылдан бастап шағын кәсіпорындарға адам саны 100 адамға дейін кәсіпорындар жатады.

С 2014 г. к малым предприятиям относятся предприятия со списочной численностью занятых до 100 человек.

### 2.5 Сауда секторлары бойынша бөлшек сауданың жалпы көлемін бөлу Распределение общего объема розничной торговли по секторам торговли

млрд. теңге

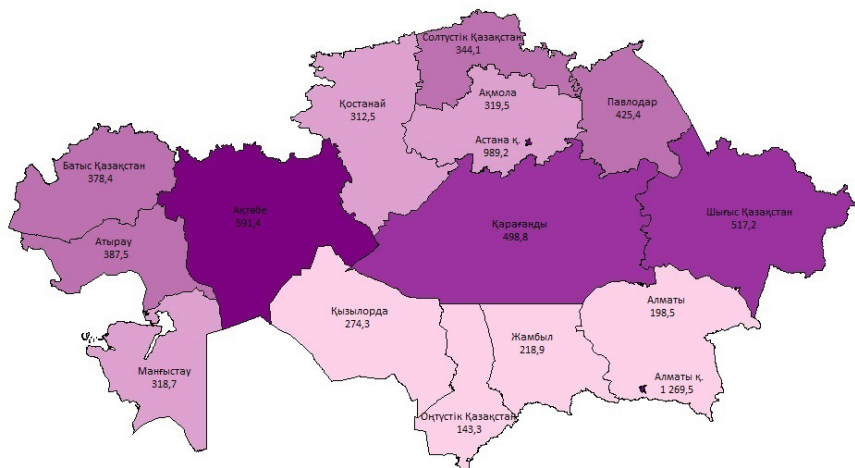
млрд. тенге

	2012	2013	2014	2015	2016	
Бөлшек сауданың жалпы көлемі	4 567,7	5 474,3	6 332,3	6 555,8	7 974,4	Общий объем розничной торговли
соның ішінде:						в том числе:
сауданың мемлекеттік секторы	0,2	0,2	0,1	0,1	0,2	государственный сектор торговли
сауданың мемлекеттік емес секторы	4 567,5	5 474,1	6332,2	6 555,7	7 974,2	негосударственный сектор торговли

## 2016 жылғы халықтың жан басына шаққанда бөлшек сауда көлемі Объем розничной торговли на душу населения в 2016 году

мың теңге

тыс. тенге



### 2.6 Бөлшек сауда көлемі Объем розничной торговли

өткен жылға пайызбен

в процентах к предыдущему году

	Бөлшек сауда көлемі, барлығы Объем розничной торговли, всего				
	2012	2013	2014	2015	2016
<b>Қазақстан Республикасы</b>	4 567 661,2	5 474 274,0	6 332 253,0	6 555 820,9	7 974 442,1
Ақмола	127 713,6	159 428,1	181 754,7	185 791,1	236 137,9
Ақтөбе	324 794,0	387 330,9	431 659,3	421 814,6	496 734,1
Алматы	220 240,3	270 382,6	329 169,3	330 219,6	390 219,9
Атырау	163 533,8	171 741,0	184 968,2	176 637,4	232 909,1
Батыс Қазақстан	136 372,1	173 865,7	201 784,0	195 353,0	241 780,6
Жамбыл	119 672,2	151 652,0	182 766,7	189 871,1	243 605,2
Қарағанды	445 422,2	497 592,5	561 507,5	581 593,9	690 319,8
Қостанай	159 741,6	207 126,5	228 349,8	234 405,5	275 279,4
Қызылорда	119 233,5	149 992,4	173 075,0	180 142,3	210 937,3
Маңғыстау	100 978,5	129 321,9	145 239,1	146 677,2	202 351,8
Оңтүстік Қазақстан	237 139,2	298 423,6	351 223,4	343 507,4	409 757,6
Павлодар	198 373,3	248 828,6	290 268,5	278 258,5	322 442,9
Солтүстік Қазақстан	121 918,7	145 194,5	158 340,3	161 298,9	194 784,6
Шығыс Қазақстан	417 640,5	532 082,1	593 226,8	600 715,5	720 433,8
Астана қаласы	429 111,6	543 755,8	677 590,7	742 899,3	913 071,2
Алматы қаласы	1 245 776,1	1 407 555,8	1 641 329,7	1 786 635,6	2 193 676,9

Жалғасы

Продолжение

	Халықтың жан басына шаққанда бөлшек сауда көлемі, теңге Объем розничной торговли на душу населения, тенге				
	2012	2013	2014	2015	2016
<b>Қазақстан Республикасы</b>	272 023	321 349	366 254	373 676	448 134
Ақмола	174 465	217 162	246 921	250 901	319 380
Ақтөбе	410 577	482 731	529 171	509 041	591 209
Алматы	114 249	137 556	172 670	170 674	198 543
Атырау	297 826	305 840	321 870	300 394	387 489
Батыс Қазақстан	221 718	280 064	321 848	308 419	378 302
Жамбыл	112 596	140 786	167 428	171 856	218 837
Қарағанды	327 441	364 215	408 671	420 959	498 838
Қостанай	181 587	235 275	259 160	265 601	312 353
Қызылорда	165 649	204 560	231 860	237 292	274 222
Маңғыстау	181 370	223 901	243 218	237 787	318 756
Оңтүстік Қазақстан	89 480	110 279	127 216	122 034	143 262
Павлодар	265 201	331 371	384 826	367 519	425 558
Солтүстік Қазақстан	209 650	251 364	275 968	282 682	343 957
Шығыс Қазақстан	299 563	381 744	425 353	430 448	517 338
Астана қаласы	564 219	682 838	812 791	861 083	989 597
Алматы қаласы	851 746	943 738	1 011 988	1 067 982	1 269 672

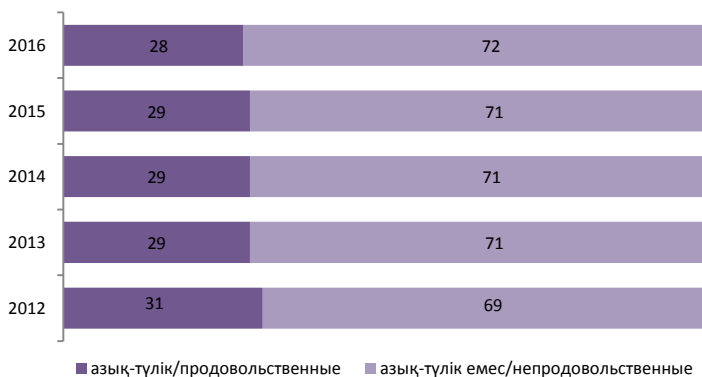
## 2.7 Бөлшек сауда кәсіпорындарындағы тауарлық қорлар Товарные запасы на предприятиях розничной торговли

	2012	2013	2014	2015	2016	
Млрд. теңге	230,8	280,2	324,8	363,1	387,1	Млрд. тенге
Сауда күндерінде	42	46	44	47	46	В днях торговли

## Бөлшек сауданың құрылымы Структура розничной торговли

қорытындыға пайызбен

в процентах к итогу





## 2.8 Азық-түлік тауарлары бойынша бөлшек сауда көлемі Объем розничной торговли по продовольственным товарам

млн. теңге

млн. тенге

	Бөлшек сауда көлемі, барлығы Объем розничной торговли, всего				
	2012	2013	2014	2015	2016
<b>Қазақстан Республикасы</b>	1 417 667,2	1 609 856,8	1 820 822,8	1 886 933,5	2 204 286,4
Ақмола	40 693,8	44 450,7	45 937,4	50 772,6	71 271,4
Ақтөбе	134 913,5	174 814,4	193 176,7	188 945,6	222 372,6
Алматы	72 219,6	100 291,6	100 076,4	106 493,0	103 568,0
Атырау	76 116,6	56 705,5	39 220,3	45 032,4	32 089,8
Батыс Қазақстан	37 594,4	40 318,0	58 077,2	56 708,7	76 389,1
Жамбыл	47 195,7	74 858,6	89 778,2	64 708,5	73 339,8
Қарағанды	201 537,8	217 322,1	231 476,4	227 630,1	259 274,3
Қостанай	43 912,6	59 026,2	58 396,8	69 346,8	79 015,0
Қызылорда	62 412,8	84 005,4	98 662,1	98 468,3	119 529,9
Маңғыстау	20 183,8	25 329,2	25 693,0	31 304,4	76 651,0
Оңтүстік Қазақстан	55 365,1	70 701,9	90 058,0	84 286,1	96 830,9
Павлодар	60 591,2	59 943,2	88 172,4	97 180,9	89 575,3
Солтүстік Қазақстан	31 695,7	43 883,5	44 459,8	55 116,7	55 079,5
Шығыс Қазақстан	143 807,5	162 936,5	166 387,7	201 503,2	249 674,8
Астана қаласы	100 917,3	112 241,0	128 890,1	145 758,5	223 159,1
Алматы қаласы	288 509,8	283 029,0	362 360,3	363 677,7	376 465,9

Жалғасы

Продолжение

	Халықтың жан басына шаққанда бөлшек сауда көлемі, теңге Объем розничной торговли на душу населения, тенге				
	2012	2013	2014	2015	2016
<b>Қазақстан Республикасы</b>	84 428	94 501	105 315	107 554	123 873
Ақмола	55 591	60 548	62 408	68 566	96 396
Ақтөбе	170 546	217 872	236 815	228 017	264 666
Алматы	37 464	51 023	52 496	55 041	52 695
Атырау	138 623	100 982	68 249	76 583	53 388
Батыс Қазақстан	61 122	64 944	92 634	89 530	119 522
Жамбыл	44 405	69 495	82 244	58 569	65 883
Қарағанды	148 156	159 070	168 471	164 759	187 357
Қостанай	49 918	67 048	66 276	78 576	89 657
Қызылорда	86 709	114 567	132 173	129 707	155 391
Маңғыстау	36 253	43 854	43 026	50 749	120 745
Оңтүстік Қазақстан	20 891	26 127	32 620	29 943	33 855
Павлодар	81 003	79 828	116 895	128 355	118 221
Солтүстік Қазақстан	54 504	75 972	77 488	96 594	97 261
Шығыс Қазақстан	103 150	116 899	119 302	144 389	179 289
Астана қаласы	132 691	140 950	154 608	168 946	241 862
Алматы қаласы	197 256	189 765	223 419	217 393	217 894

## 2.9 Азық-түлік емес тауарлар бойынша бөлшек сауда көлемі Объем розничной торговли по непродовольственным товарам

млн. теңге

млн. тенге

	Бөлшек сауда көлемі, барлығы Объем розничной торговли, всего				
	2012	2013	2014	2015	2016
<b>Қазақстан Республикасы</b>	3 149 994,0	3 864 417,2	4 511 430,2	4 668 887,4	5 770 155,8
Ақмола	87 019,7	114 977,4	135 817,3	135 018,5	164 866,5
Ақтөбе	189 880,4	212 516,5	238 482,6	232 869,0	274 361,4
Алматы	148 020,7	170 091,0	229 092,9	223 726,6	286 651,9
Атырау	87 417,1	115 035,5	145 747,9	131 605,0	200 819,3
Батыс Қазақстан	98 777,7	133 547,7	143 706,8	138 644,3	165 391,5
Жамбыл	72 476,4	76 793,4	92 988,5	125 162,7	170 265,4
Қарағанды	243 884,5	280 270,4	330 031,1	353 963,8	431 045,6
Қостанай	115 829,1	148 100,3	169 953,0	165 058,7	196 264,3
Қызылорда	56 820,7	65 987,0	74 412,9	81 674,0	91 407,4
Маңғыстау	80 794,8	103 992,7	119 546,1	115 372,8	125 700,9
Оңтүстік Қазақстан	181 774,0	227 721,7	261 165,4	259 221,3	312 926,8
Павлодар	137 782,1	188 885,4	202 096,1	181 077,5	232 867,7
Солтүстік Қазақстан	90 222,9	101 311,0	113 880,5	106 182,2	139 705,1
Шығыс Қазақстан	273 833,1	369 145,6	426 839,1	399 212,2	470 759,0
Астана қаласы	328 194,3	431 514,8	548 700,6	597 140,8	689 912,0
Алматы қаласы	957 266,5	1 124 526,8	1 278 969,4	1 422 958,0	1 817 211,0

Жалғасы

Продолжение

	Халықтың жан басына шаққанда бөлшек сауда көлемі, теңге Объем розничной торговли на душу населения, тенге				
	2012	2013	2014	2015	2016
<b>Қазақстан Республикасы</b>	187 595	226 848	260 939	266 122	324 262
Ақмола	118 875	156 615	184 513	182 335	222 984
Ақтөбе	240 031	264 860	292 356	281 024	326 543
Алматы	76 785	86 533	120 174	115 633	145 848
Атырау	159 203	204 857	253 622	223 811	334 101
Батыс Қазақстан	160 596	215 119	229 214	218 889	258 780
Жамбыл	68 191	71 291	85 185	113 287	152 954
Қарағанды	179 286	205 145	240 200	256 200	311 482
Қостанай	131 669	168 227	192 884	187 025	222 697
Қызылорда	78 940	89 993	99 687	107 585	118 831
Маңғыстау	145 118	180 047	200 192	187 038	198 011
Оңтүстік Қазақстан	68 589	84 152	94 596	92 091	109 407
Павлодар	184 198	251 543	267 931	239 164	307 337
Солтүстік Қазақстан	155 146	175 392	198 480	186 088	246 696
Шығыс Қазақстан	196 414	264 845	306 050	286 059	338 048
Астана қаласы	431 527	541 888	658 183	692 137	747 734
Алматы қаласы	654 490	753 973	788 569	850 589	1 051 778

## 2.10 Өткізу арналары бойынша бөлшек сауда көлемі Объем розничной торговли по каналам реализации

млн. теңге

млн. тенге

	2012		2013	
	сауда кәсіпорындарының тауар айналымы товарооборот торгующих предприятий	нарықтардың және дара кәсіпкерлердің тауар айналымы товарооборот рынков и индивидуальных предприни- мателей	сауда кәсіпорындарының тауар айналымы товарооборот торгующих предприятий	нарықтардың және дара кәсіпкерлердің тауар айналымы товарооборот рынков и индивидуальных предприни- мателей
<b>Қазақстан Республикасы</b>	2 452 320,9	2 115 340,3	2 884 386,6	2 589 887,4
Ақмола	52 250,8	75 462,8	56 104,1	103 324,0
Ақтөбе	169 960,2	154 833,8	173 602,8	213 728,1
Алматы	90 198,7	130 041,6	119 615,9	150 766,7
Атырау	101 493,3	62 040,5	120 788,7	50 952,3
Батыс Қазақстан	65 510,9	70 861,2	80 341,8	93 523,9
Жамбыл	52 269,0	67 403,1	51 897,4	99 754,6
Қарағанды	166 344,4	279 077,9	186 055,5	311 537,0
Қостанай	103 015,2	56 726,4	120 529,8	86 596,7
Қызылорда	41 908,2	77 325,3	43 300,7	106 691,7
Маңғыстау	64 599,8	36 378,7	87 766,5	41 555,4
Оңтүстік Қазақстан	142 494,8	94 644,4	176 100,8	122 322,8
Павлодар	91 105,3	107 268,0	113 262,3	135 566,3
Солтүстік Қазақстан	54159,0	67 759,7	65 745,7	79 448,8
Шығыс Қазақстан	124 927,1	292 713,4	147 056,8	385 025,3
Астана қаласы	305 269,5	123 842,1	396 967,9	146 787,9
Алматы қаласы	826 814,7	418 961,4	945 249,9	462 305,9

Жалғасы

Продолжение

	2014		2015	
	сауда кәсіпорындарының тауар айналымы товарооборот торгующих предприятий	нарықтардың және дара кәсіпкерлердің тауар айналымы товарооборот рынков и индивидуальных предприни- мателей	сауда кәсіпорындарының тауар айналымы товарооборот торгующих предприятий	нарықтардың және дара кәсіпкерлердің тауар айналымы товарооборот рынков и индивидуальных предприни- мателей
<b>Қазақстан Республикасы</b>	3 488 534,1	2 843 718,9	3 431 116,9	3 124 704,0
Ақмола	68 394,4	113 360,3	59 950,8	125 840,3
Ақтөбе	198 771,4	232 887,9	210 141,1	211 673,5
Алматы	153 218,4	175 950,9	127 876,3	202 343,3
Атырау	141 096,5	43 871,7	127 307,6	49 329,8
Батыс Қазақстан	108 919,5	92 864,5	93 572,8	101 780,2
Жамбыл	65 878,1	116 888,6	67 077,9	122 793,2
Қарағанды	232 874,5	328 633,0	210 421,8	371 172,1
Қостанай	129 045,6	99 304,2	121 465,3	112 940,3
Қызылорда	47 899,7	125 175,3	52 190,1	127 952,2
Маңғыстау	102 887,5	42 351,6	97 704,5	48 972,6
Оңтүстік Қазақстан	197 379,7	153 843,7	181 988,2	161 519,2
Павлодар	141 584,7	148 683,8	131 177,4	147 081,1
Солтүстік Қазақстан	68 645,3	89 695,0	59 684,5	101 614,4
Шығыс Қазақстан	168 980,6	424 246,2	147 783,2	452 932,3
Астана қаласы	510 675,2	166 915,5	536 242,5	206 656,9
Алматы қаласы	1 152 283,0	489 046,7	1 206 532,9	580 102,6

Жалғасы

Продолжение

	2016	
	сауда кәсіпорындарының тауар айналымы товарооборот торгующих предприятий	нарықтардың және дара кәсіпкерлердің тауар айналымы товарооборот рынков и индивидуальных предпринимателей
<b>Қазақстан Республикасы</b>	<b>3 844 557,2</b>	<b>4 129 884,9</b>
Ақмола	75 400,1	160 737,8
Ақтөбе	206 630,0	290 104,1
Алматы	154 287,4	235 932,5
Атырау	137 935,8	94 973,3
Батыс Қазақстан	114 580,2	127 200,4
Жамбыл	90 449,3	153 155,9
Қарағанды	241 809,2	448 510,6
Қостанай	142 404,6	132 874,8
Қызылорда	52 331,2	158 606,0
Маңғыстау	89 319,7	113 032,2
Оңтүстік Қазақстан	228 398,7	181 358,9
Павлодар	121 788,7	200 654,2
Солтүстік Қазақстан	69 983,4	124 801,2
Шығыс Қазақстан	157 451,8	562 982,0
Астана қаласы	525 267,2	387 804,0
Алматы қаласы	1 436 519,9	757 157,0

**Бөлшек сауданың жалпы көлеміндегі сауда секторларының үлес салмағы**  
**Удельный вес секторов торговли в общем объеме розничной торговли**

қорытындыға пайызбен

в процентах к итогу



### 3. Облыстар бойынша бөлшек сауда көлемі

#### Объем розничной торговли по областям

#### 2012 жылғы бөлшек сауда көлемі

#### Объем розничной торговли за 2012 год

мың теңге

тыс. тенге

	Қазақстан Республикасы	Ақмола	Ақтөбе	Алматы	Атырау	
Бөлшек сауда көлемі, барлығы	4 567 661 194	127 713 587	324 793 954	220 240 289	163 533 751	Объем розничной торговли, всего
Азық-түлік тауарлары	1 417 667 212	40 693 845	134 913 511	72 219 597	76 116 648	Продовольственные товары
Жемістер және көкөністер	131 215 431	5 597 451	7 222 934	14 326 104	4 337 127	Фрукты и овощи свежие
Қайта өңделген жемістер мен көкөністер	30 504 360	538 700	8 565 269	735 129	1 454 768	Фрукты и овощи переработанные
Ет	183 372 498	2 819 709	12 168 941	18 496 339	1 003 981	Мясо
Ет өнімдері	71 792 820	2 228 636	4 971 031	2 617 352	787 100	Продукты мясные
Балықтар, шаян тәрізділер мен былқылдақ денелілер	36 068 071	657 123	4 066 334	1 504 649	705 256	Рыба, ракообразные и моллюски
Нан-тоқаш өнімдері	87 909 822	2 475 383	8 229 182	3 656 723	1 977 401	Изделия хлебобучочные
Қанттан жасалған кондитерлік өнімдер	88 783 412	4 874 920	5 824 227	3 060 391	1 494 380	Изделия кондитерские из сахара
Сүт өнімдері	128 311 223	3 167 388	7 653 160	3 801 993	4 111 054	Продукты молочные
Жұмыртқалар	30 057 168	1 090 484	6 229 678	1 481 332	919 280	Яйца
Кофе, шай, какао және дәмдеуіштер	60 827 570	1 772 584	7 039 654	1 918 462	4 120 290	Кофе, чай, какао и специи
Май және ас тоң майлары одан	53 013 096	1 448 210	5 427 181	1 600 198	1 463 897	Масла и жиры пищевые из них
өсімдік майы	39 475 296	1 385 536	3 238 127	1 339 748	1 122 016	масло растительное
Гомогенделген және диеталық тамақ өнімдері	9 553 138	144 327	766 246	655 423	237 342	Продукты пищевые гомогенизированные и диетические
Басқа топтамаларға енгізілмеген тамақ өнімдері одан	235 409 745	3 749 954	20 587 477	5 680 284	46 361 856	Продукты пищевые, не включенные в другие группировки из них
күріш	18 397 916	416 189	2 025 914	587 878	81 872	рис
ұн	44 888 834	1 280 211	3 783 476	1 715 763	1 445 374	мука
жарма	9 474 082	299 295	1 360 563	306 439	56 963	крупя
қант	43 463 348	1 088 318	4 806 631	1 199 863	1 734 008	сахар
ас тұзы	2 881 071	74 942	420 278	297 242	28 990	соль пищевая
Алкогольді ішімдіктер одан	143 627 364	5 157 182	20 921 895	7 151 153	4 185 670	Напитки алкогольные из них
коньяк	15 814 375	414 075	3 765 679	293 895	350 964	коньяк
виски	1 934 805	757	491 394	97 923	20 532	виски
арақ	39 726 205	1 934 209	5 422 985	2 411 277	2 179 777	водка
ликерлер және өзге де спиртті сусындар	4 519 209	11 458	685 434	30 735	7 842	ликеры и прочие алкогольные напитки
сыра	42 449 988	1 885 148	2 694 436	2 735 206	1 186 748	пиво
шампан	5 456 324	226 186	1 344 135	359 983	168	шампанское
табиғи жүзім шарабы; жүзім шырыны	20 154 761	493 430	2 973 774	588 171	358 427	вино виноградное натуральное; сусло виноградное

## Жалғасы

## Продолжение

	Қазақстан Республикасы	Ақмола	Ақтөбе	Алматы	Атырау	
Өзге де сусындар	78 316 040	3 360 533	10 058 447	3 093 279	1 899 417	Напитки прочие
Темекі бұйымдары	48 905 454	1 611 261	5 181 855	2 440 786	1 057 829	Изделия табачные
Азық-түлік емес тауарлар	3 149 993 982	87 019 742	189 880 443	148 020 692	87 417 103	Непродовольственные товары
Жаңа жеңіл жолаушылар автомобильдері	293 043 992	2 091 642	22 404 820	46 649	10 187 775	Автомобили легковые пассажирские новые
Ұсталған жеңіл жолаушылар автомобильдері	20 384 403	340	3 069 620	1 328 994	-	Автомобили легковые пассажирские - поддерживаемые
Мамандандырылған жолаушылардың жаңа автомобильдері және жолсыз көлік құралдары (салмағы 3,5 тоннадан артық емес)	3 078 164	-	-	-	-	Автомобили специализированные пассажирские новые и средства транспортные внедорожные (весом не более 3,5 тонн) -
Мамандандырылған жолаушылардың ұсталған автомобильдері және жолсыз көлік құралдары (салмағы 3,5 тоннадан артық емес)	11 018 661	-	-	297	-	Автомобили специализированные пассажирские поддерживаемые и средства транспортные внедорожные (весом не более 3,5 тонн) -
Он немесе одан көп адамды тасымалдауға арналған автомобильдер	4 601 210	-	-	-	-	Автомобили для перевозки десяти или более человек -
Жүк автомобильдері	28 021 013	51 155	3 813 605	39 482	-	Автомобили грузовые -
Арнайы және мамандандырылған автомобильдер	13 489 093	-	679 162	-	1 390 570	Автомобили специальные и специализированные
Тіркемелер және жартылай тіркемелер; контейнерлер	3 491 047	55 714	1 245 727	-	61 250	Прицепы и полуприцепы; контейнеры
Тұрғын үйге арналған автофургондар және автотіркемелер, дөңгелекті үйлер	291 160	-	-	-	-	Автофургоны и автоприцепы для жилья, - дома на колесах
Шиналар	36 598 532	530 418	1 504 239	471 004	414 950	Шины
Өзге де автомобильдерге арналған бөлшектер және керек-жарақтар	101 120 465	4 159 702	5 669 275	389 394	1 278 925	Части и принадлежности для автомобилей прочие
Өзге де автомобильдерге арналған бөлшектер және керек-жарақтар	32 547 079	836 774	596 164	1 520 212	871 776	Детали и принадлежности для автомобилей прочие
Мотоциклдер және оларға жататын бөлшектер және керек-жарақтар	390872	-	2 485	-	6 105	Мотоциклы и относящиеся к ним детали и принадлежности
Компьютерлер, шалғай жабдықтар және бағдарламалық қамтамасыз ету	144 250 467	3 289 278	14 084 543	4 572 207	5 393 331	Компьютеры, периферийное оборудование и программное обеспечение
Электр байланысының жабдықтары	72 743 538	744 347	3 338 705	786 744	3 834 210	Оборудование электросвязи

	Қазақстан Республикасы	Ақмола	Ақтөбе	Алматы	Атырау	
Аудио-және бейнежазба аппаратуралары	91 808 796	2 104 460	6 126 965	3 728 428	3 378 781	Аудио- и видеоаппаратура
Темірден жасалған тауарлар	10 503 087	98 945	1 011 305	167 845	45 251	Товары скобяные
Сыр, лак және эмальдар	33 965 336	714 181	2 867 453	791 723	599 374	Краски, лаки и эмали
Табақ шыны	5 021 900	62 229	194 385	267 591	288 752	Стекло листовое
Көгалдар мен бақтарға арналған жабдықтар	1 137 102	7 030	140 659	191 594	1 885	Оборудование для газонов и садов
Жылыту және су құбыры жабдықтары, пайдалану материалдары мен керек-жарақтар	34 299 313	433 025	10 320 468	1 494 179	408 696	Оборудование отопительное и водопроводное, материалы эксплуатационные и принадлежности
Санитарлық-техникалық жабдықтар	25 653 421	240 830	2 806 269	1 129 695	377 335	Оборудование санитарно-техническое
Қол аспабы	17 666 622	171 486	408 261	499 622	1 363 483	Инструменты ручные
Басқа топтамаларға енгізілмеген құрылыс материалдары	120 435 345	1 712 583	11 250 009	4 717 288	5 501 721	Материалы строительные, не включенные в другие группировки
Тоқыма тауарлары	53 942 330	683 738	1 631 241	783 441	277 866	Товары текстильные
Торлы перделер және шымылдықтар	18 706 901	213 700	1 235 590	474 580	3 200	Портьеры и занавеси сетчатые
Тұсқағаздар және еден жабындары, кілем және кілем бұйымдары	43 049 797	982 233	3 103 993	931 718	813 647	Обои и покрытия напольные, ковры и изделия ковровые
Электрлі тұрмыстық құралдар	152 811 299	2 791 784	10 515 250	7 504 137	5 691 907	Приборы электрические бытовые
Жиназ	99 495 813	4 221 466	13 810 652	2 556 230	2 806 010	Мебель
Жарықтандыру құралдары	27 062 906	300 958	2 773 853	573 053	499 846	Приборы осветительные
Ағаштан, тоздан жасалған бұйымдар және өрілген бұйымдар	3 092 994	107 654	-	159 733	6 234	Изделия из дерева, пробки и изделия плетеные
Музыкалық аспаптар мен партитуралар	2 643 062	670	802 120	368 998	-	Инструменты и партитуры - музыкальные
Басқа топтамаларға енгізілмеген фаянс ыдыстар, шыныдан, фарфор және қыштан жасалған бұйымдар, пышақ бұйымдары мен құралдар, электрлі емес тұрмыстық жабдықтар және бұйымдар	36 125 153	837 055	2 912 140	1 376 173	393 277	Посуда фаянсовая, изделия из стекла, фарфора и керамики, изделия ножевые и приборы, оборудование и изделия неэлектрические бытовые, не включенные в другие категории
Кітаптар	13 417 234	641 471	348 969	379 314	25 726	Книги
Газет және журналдар	8 508 056	190 316	498 355	776 683	23 264	Газеты и журналы
Кеңсе тауарлары	39 136 910	1 132 751	2 136 304	950 777	949 232	Товары канцелярские
Музыкалық және бейнежазбалар	5 026 075	136 324	213 119	222 310	211 391	Музыкальные и видеозаписи

Жалғасы

Продолжение

	Қазақстан Республикасы	Ақмола	Ақтөбе	Алматы	Атырау	
Велосипедті қоса, басқа топтамаларға енгізілмеген спорт тауарлары	29 024 739	391 259	1 654 672	720 474	145 652	Товары спортивные, включая велосипеды
Кемпинг жабдықтары	1 161 763	12 995	1 973	61 622		Оборудование кемпингов
Ойындар және ойыншықтар	21 608 107	980 936	623 823	828 690	165 245	Игры и игрушки
Почталық маркалар және монеталар	128 087				50	Марки почтовые и монеты
Жәдігерлер және суреттер	8 089 548	703 201	329 003	140 673	120 190	Сувениры и картины
Киім	295 159 665	10 157 347	6 360 478	11 962 857	2 107 787	Одежда
Аяқ киім	133 875 461	2 917 577	2 247 714	5 357 737	1 636 327	Обувь
Теріден жасалған бұйымдар мен жол керек-жарақтары	9 710 225	370 093	694 289	1 021 868	9 659	Изделия из кожи и принадлежности дорожные
Фармацевтикалық тауарлар	118 698 713	8 465 051	5 308 090	5 391 856	2 633 624	Товары фармацевтические
Медициналық және ортопедиялық тауарлар	32 128 106	1 041 524	2 072 767	2 109 690	729 738	Товары медицинские и ортопедические
Косметикалық тауарлар және дәретханалық керек- жарақтар	91 237 413	1 953 009	4 610 376	3 677 461	1 817 765	Товары косметические и принадлежности туалетные
Гүлдер, өсімдіктер және тұқымдар	8 706 435	285 437	43 508	868 453	1 416	Цветы, растения и семена
Тыңайтқыштар және агрохимиялық өнімдер	7 205 721	6 246	2 044	947 438	649 692	Удобрения и продукты агрохимические
Үй жануарлары және оларға арналған азықтар	5 388 610	213 837	2 600	734 027	8 350	Животные домашние и корма для них
Мотор отындары соның ішінде	531 564 712	24 648 803	26 746 883	59 889 598	22 622 487	Топливо моторное в том числе
бензин соның ішінде авиациялық	370 151 833	17 778 261	18 992 945	43 956 166	15 357 019	бензин в том числе авиационный
газойльдер (дизельдік отын)	139 573 270	6 279 767	5 727 729	14 245 975	6 203 818	газойли (топливо дизельное)
оттық мазут	18 133	18 133				мазут топочный
сұйытылған пропан және бутан	12 854 191	362 505	1 973 264	993 076	160 078	пропан и бутан сжиженные
майлайтын материалдар	8 329 228	68 062	52 469	676 713	901 572	материалы смазочные
Сағаттар және зергерлік бұйымдар	27 495 452	285 367	2 002 959	573 451	76 962	Часы и изделия ювелирные
Фотоаппаратура, оптикалық және дәл құралдар, жабдықтар	16 243 755	384 434	1 700 653	372 687	675 167	Фотоаппаратура, оборудование и приборы оптические и точные
Тазалағыш құралдар	44 077 550	1 004 995	2 133 427	3 588 241	920 513	Средства чистящие
Тұрмыстық сұйық отын, баллондағы газ, көмір, ағаш отын одан	24 963 456	2 049 002	875 404	7 621 338	41 901	Топливо бытовое жидкое, газ в баллонах, уголь, топливо древесное из них
ағаш отыны	990 238	-	-	855 101	-	- топливо древесное
тас көмір	13 983 072	305 029	-	5 517 152	-	- уголь каменный



	Қазақстан Республикасы	Ақмола	Ақтөбе	Алматы	Атырау	
Басқа топтамаларға енгізілмеген, тұрмыстық мақсаттағы өзге де азық-түлік емес тауарлардан басқа	74 442 261	1 003 098	807 041	1 023 384	2 886 683	Товары непродовольственные бытового назначения прочие, не включенные в другие группировки
Басқа топтамаларға енгізілмеген, ауыл шаруашылығы шикізаттары	658 372	71 776	-	200 935	-	Сырьё сельскохозяйственное, не включенное в другие группировки
Басқа топтамаларға енгізілмеген, машиналар және жабдықтар	9 681 601	36 653	78 859	409 689	887 533	Машины и оборудование, не включенные в другие группировки
Басқа топтамаларға енгізілмеген, тұтынуға арналмаған азық-түлік емес тауарлар	41 738 258	325 703	62 445	1 186 618	2 174 592	Товары непродовольственные непотребительского назначения, не включенные в другие группировки
Антикварлық тауарлар	271 535	-	-	-	-	- Товары антикварные
Ұсталған кітаптар	161 040	15 600	3 730	66 740	-	- Книги подержанные
Өзге де ұсталған тауарлар	7 994 249	151 540	2 000	65 070	-	- Товары подержанные прочие

	Батыс Қазақстан	Жамбыл	Қарағанды	Қостанай	
Бөлшек сауда көлемі, барлығы	136 372 112	119 672 151	445 422 240	159 741 603	Объем розничной торговли, всего
Азық-түлік тауарлары	37 594 375	47 195 722	201 537 765	43 912 621	Продовольственные товары
Жемістер және көкөністер	4 758 332	4 106 184	18 850 626	3 173 916	Фрукты и овощи свежие
Қайта өңделген жемістер мен көкөністер	291 529	1 255 214	4 432 032	393 981	Фрукты и овощи переработанные
Ет	7 269 674	3 493 735	27 952 728	3 228 521	Мясо
Ет өнімдері	1 180 501	1 540 622	19 617 239	2 704 882	Продукты мясные
Балықтар, шаян тәрізділер мен былқылдақ денелілер	862 601	778 717	4 861 480	919 751	Рыба, ракообразные и моллюски
Нан-тоқаш өнімдері	3 348 006	2 416 237	17 925 424	2 278 837	Изделия хлебобулочные
Қанттан жасалған кондитерлік өнімдер	1 649 234	4 381 024	9 863 012	3 947 145	Изделия кондитерские из сахара
Сүт өнімдері	3 245 884	3 800 617	23 447 955	3 544 146	Продукты молочные
Жұмыртқалар	1 659 847	1 095 088	4 515 858	1 091 328	Яйца
Кофе, шай, какао және дәмдеуіштер	801 175	2 611 571	6 406 880	2 036 161	Кофе, чай, какао и специи
Май және ас тоң майлары одан	1 363 603	3 163 367	6 985 289	1 680 281	Масла и жиры пищевые из них
өсімдік майы	1 171 404	2 145 103	5 048 818	1 409 386	масло растительное
Гомогенделген және диеталық тамақ өнімдері	239 814	415 633	495 303	673 043	Продукты пищевые гомогенизированные и диетические
Басқа топтамаларға енгізілмеген тамақ өнімдері одан	5 476 526	7 928 410	34 276 182	5 907 636	Продукты пищевые, не включенные в другие группировки из них
күріш	668 755	688 555	3 239 826	286 828	рис
ұн	2 243 967	2 227 606	9 262 784	984 596	мука
жарма	234 690	363 580	2 634 966	625 603	крупя

Жалғасы

Продолжение

	Батыс Қазақстан	Жамбыл	Қарағанды	Қостанай	
қант	1 421 715	2 410 520	8 586 033	1 382 405	сахар
ас тұзы	50 664	392 901	383 336	43 809	соль пищевая
Алкогольді ішімдіктер одан	3 484 871	2 934 077	11 233 135	7 219 654	Напитки алкогольные из них
коньяк	355 477	324 376	1 204 195	1 819 341	коньяк
виски	64 697		304 277	32 152	виски
арақ	1 237 953	1 314 726	3 638 829	2 241 764	водка
ликерлер және өзге де спиртті сусындар	-	970	290 269	342 618	ликеры и прочие алкогольные напитки
сыра	582 850	767 497	2 367 231	1 762 144	пиво
шампан	145 046	158 041	415 148	119 810	шампанское
табиғи жүзім шарабы; жүзім шырыны	733 616	272 468	2 348 472	733 063	вино виноградное натуральное; сусли виноградное
Өзге де сусындар	1 463 004	5 390 346	6 669 334	3 176 038	Напитки прочие
Темекі бұйымдары	499 774	1 884 880	4 005 288	1 937 301	Изделия табачные
Азық-түлік емес тауарлар	98 777 737	72 476 429	243 884 475	115 828 982	Непродовольственные товары
Жаңа жеңіл жолаушылар автомобильдері	9 481 978	-	5 871 680	13 201 038	Автомобили легковые пассажирские новые
Ұсталған жеңіл жолаушылар автомобильдері	343 140	134 980	2 944 432	407 086	Автомобили легковые пассажирские поддержанные
Мамандандырылған жолаушылардың жаңа автомобильдері және жолсыз көлік құралдары (салмағы 3,5 тоннадан артық емес)	-	-	-	-	Автомобили специализированные пассажирские новые и средства транспортных внедорожные (весом не более 3,5 тонн)
Мамандандырылған жолаушылардың ұсталған автомобильдері және жолсыз көлік құралдары (салмағы 3,5 тоннадан артық емес)	-	-	-	851 698	Автомобили специализированные пассажирские поддержанные и средства транспортных внедорожные (весом не более 3,5 тонн)
Он немесе одан көп адамды тасымалдауға арналған автомобильдер	-	-	89 548	-	Автомобили для перевозки десяти или более человек
Жүк автомобильдері	2 502 398	-	860 901	697 200	Автомобили грузовые
Арнайы және мамандандырылған автомобильдер	733 997	9 030	660 740	-	Автомобили специальные и специализированные
Тіркемелер және жартылай тіркемелер; контейнерлер	216 890	-	25 080	152 413	Прицепы и полуприцепы; контейнеры
Тұрғын үйге арналған автофургондар және автотіркемелер, дөңгелекті үйлер	-	-	-	290	Автофургоны и автоприцепы для жилья, дома на колесах
Дүкендерде шиналар	1 281 274	1 611 047	2 169 710	1 376 874	Шины
Өзге де автомобильдерге арналған бөлшектер және керек-жарақтар	2 133 340	1 819 192	6 122 426	3 445 870	Части и принадлежности для автомобилей прочие
Өзге де автомобильдерге арналған бөлшектер және керек-жарақтар	942 707	771 641	4 274 998	627 389	Детали и принадлежности для автомобилей прочие
Мотоциклдер және оларға жататын бөлшектер және керек-жарақтар	2 140	11 400	-	7684	Мотоциклы и относящиеся к ним детали и принадлежности
Компьютерлер, шалғай жабдықтар және бағдарламалық қамтамасыз ету	5 156 033	4 160 358	12 301 687	5 665 806	Компьютеры, периферийное оборудование и программное обеспечение

	Батыс Қазақстан	Жамбыл	Қарағанды	Қостанай	
Электр байланысының жабдықтары	1 420 000	1 592 636	4 766 691	1 129 667	Оборудование электросвязи
Аудио- және бейнежазба аппаратуралары	2 563 588	4 549 663	9 842 607	3 311 837	Аудио- и видеоаппаратура
Темірден жасалған тауарлар	316 089	192 668	1 486 934	442 612	Товары скобяные
Сыр, лак және эмальдар	660 613	964 300	3 515 424	870 254	Краски, лаки и эмали
Табақ шыны	584 050	61 908	41 196	9 563	Стекло листовое
Көгалдар мен бақтарға арналған жабдықтар	16 082	21 100	8 419	3 113	Оборудование для газонов и садов
Жылыту және су құбыры жабдықтары, пайдалану материалдары мен керек-жарақтар	2 286 409	548 001	4 482 359	210 826	Оборудование отопительное и водопроводное, материалы эксплуатационные и принадлежности
Санитарлық-техникалық жабдықтар	970 257	145 488	2 843 683	213 282	Оборудование санитарно-техническое
Қол аспабы	706 288	280 190	1 030 437	870 994	Инструменты ручные
Басқа топтамаларға енгізілмеген құрылыс материалдары	12 532 453	2 865 308	5 164 555	3 265 606	Материалы строительные, не включенные в другие группировки
Тоқыма тауарлары	1 749 489	598 415	3 478 920	430 664	Товары текстильные
Торлы перделер және шымылдықтар	427 049	450 605	988 493	50 199	Портьеры и занавеси сетчатые
Тұсқағаздар және еден жабындары, кілем және кілем бұйымдары	2 041 931	1 182 120	5 239 721	1 691 827	Обои и покрытия напольные, ковры и изделия ковровые
Электрлі тұрмыстық құралдар	4 320 383	2 175 024	10 578 741	5 175 617	Приборы электрические бытовые
Жиназ	6 287 417	1 851 085	13 307 833	2 192 440	Мебель
Жарықтандыру құралдары	161 540	72 478	1 941 697	625 531	Приборы осветительные
Ағаштан, тоздан жасалған бұйымдар және өрілген бұйымдар	21 112	45 264	346 478	41 897	Изделия из дерева, пробки и изделия плетеные
Музыкалық аспаптар мен партитуралар	7 000	-	4 214	19 086	Инструменты и партитуры музыкальные
Басқа топтамаларға енгізілмеген фаянс ыдыстар, шыныдан, фарфор және қыштан жасалған бұйымдар, пышақ бұйымдары мен құралдар, электрлі емес тұрмыстық жабдықтар және бұйымдар	473 316	722 202	5 887 446	957 288	Посуда фаянсовая, изделия из стекла, фарфора и керамики, изделия ножевые и приборы, оборудование и изделия неэлектрические бытовые, не включенные в другие категории
Кітаптар	103 307	140 667	825 225	242 440	Книги
Газет және журналдар	88 259	208 217	1 181 937	184 631	Газеты и журналы
Кеңсе тауарлары	734 264	737 749	1 717 851	787 012	Товары канцелярские
Музыкалық және бейнежазбалар	115 736	168 977	444 842	57 813	Музыкальные и видеозаписи
Велосипедті қоса, басқа топтамаларға енгізілмеген спорт тауарлары	1 221 157	1 248 320	872 713	275 075	Товары спортивные, включая велосипеды
Кемпинг жабдықтары	2 200	1 695	38 045	6 166	Оборудование кемпингов
Ойындар және ойыншықтар	148 807	574 158	1 578 273	785 014	Игры и игрушки
Почталық маркалар және монеталар	200	-	345	5 885	Марки почтовые и монеты
Жәдігерлер және суреттер	5 560	329 641	168 877	622 834	Сувениры и картины
Киім	6 090 915	3 470 470	44 100 267	12 220 231	Одежда
Аяқ киім	2 584 646	1 138 225	17 662 608	4 188 768	Обувь

Жалғасы

Продолжение

	Батыс Қазақстан	Жамбыл	Қарағанды	Қостанай	
Теріден жасалған бұйымдар мен жол керек-жарақтары	214 379	109 341	1 232 523	130 828	Изделия из кожи и принадлежности дорожные
Фармацевтикалық тауарлар	2 204 142	4 672 557	8 865 594	8 957 299	Товары фармацевтические
Медициналық және ортопедиялық тауарлар	1 218 384	519 204	3 337 125	2 047 569	Товары медицинские и ортопедические
Косметикалық тауарлар және дәретханалық керек-жарақтар	687 038	837 328	6 912 978	2 697 892	Товары косметические и принадлежности туалетные
Гүлдер, өсімдіктер және тұқымдар	183 158	185 972	270 065	171 903	Цветы, растения и семена
Тыңайтқыштар және агрохимиялық өнімдер	5 744	245 005	14 780	41 003	Удобрения и продукты агрохимические
Үй жануарлары және оларға арналған азықтар	31 067	103 325	392 707	125 054	Животные домашние и корма для них
Мотор отындары соның ішінде бензин соның ішінде авиациялық газойльдер (дизельдік отын)	20 705 241	26 911 377	34 620 765	28 805 236	Топливо моторное в том числе бензин в том числе авиационный
оттық мазут	-	-	-	-	газойли (топливо дизельное) мазут топочный
сұйытылған пропан және бутан	466 064	32 300	163 565	927 766	пропан и бутан сжиженные
майлайтын материалдар	230 904	578 650	1 058 578	554 107	материалы смазочные
Сағаттар және зергерлік бұйымдар	453 395	326 512	982 543	324 803	Часы и изделия ювелирные
Фотоаппаратура, оптикалық және дәл құралдар, жабдықтар	200 128	300 380	1 049 161	347 255	Фотоаппаратура, оборудование и приборы оптические и точные
Тазалағыш құралдар	792 123	1 272 605	6 334 893	1 555 036	Средства чистящие
Тұрмыстық сұйық отын, баллондағы газ, көмір, ағаш отын одан ағаш отыны тас көмір	1 200	821 449	222 288	1 502 652	Топливо бытовое жидкое, газ в баллонах, уголь, топливо древесное из них топливо древесное уголь каменный
Басқа топтамаларға енгізілмеген, тұрмыстық мақсаттағы өзге де азық-түлік емес тауарлардан басқа	587 617	1 166 009	510 125	1 517 101	Товары непродовольственные бытового назначения прочие, не включенные в другие группировки
Басқа топтамаларға енгізілмеген, ауыл шаруашылығы шикізаттары	-	-	111	-	Сырье сельскохозяйственное, не включенное в другие группировки
Басқа топтамаларға енгізілмеген, машиналар және жабдықтар	4 700	4 815	168 838	249 162	Машины и оборудование, не включенные в другие группировки
Басқа топтамаларға енгізілмеген, тұтынуға арналмаған азық-түлік емес тауарлар	29 263	78 808	57 784	24 517	Товары непродовольственные непотребительского назначения, не включенные в другие группировки
Антикварлық тауарлар	-	-	-	-	Товары антикварные
Ұсталған кітаптар	-	815	1 926	-	Книги подержанные
Өзге де ұсталған тауарлар	26 144	66 705	42 236	10 152	Товары подержанные прочие

	Қызылорда	Маңғыстау	Оңтүстік Қазақстан	Павлодар	
Бөлшек сауда көлемі барлығы	119 233 508	100 978 509	237 139 155	198 373 343	Объем розничной торговли всего
Азық-түлік тауарлары	62 412 798	20 183 755	55 365 115	60 591 221	Продовольственные товары
Жемістер және көкөністер	10 712 467	3 250 317	4 835 578	6 285 277	Фрукты и овощи свежие
Қайта өңделген жемістер мен көкөністер	166 704	227 845	1 288 091	513 703	Фрукты и овощи переработанные
Ет	15 198 803	2 163 781	5 426 381	5 730 155	Мясо
Ет өнімдері	3 033 735	379 598	3 132 419	3 844 565	Продукты мясные
Балықтар, шаян тәрізділер мен былқылдақ денелілер	1 182 089	314 448	1 031 883	2 060 077	Рыба, ракообразные и моллюски
Нан-тоқаш өнімдері	1 157 605	1 279 884	3 665 619	4 651 864	Изделия хлебобулочные
Қанттан жасалған кондитерлік өнімдер	1 631 998	922 222	3 955 871	4 099 970	Изделия кондитерские из сахара
Сүт өнімдері	3 559 131	2 098 066	3 082 190	3 014 389	Продукты молочные
Жұмыртқалар	475 649	610 947	1 472 706	649 056	Яйца
Кофе, шай, какао және дәмдеуіштер	1 518 668	725 546	2 274 076	1 649 756	Кофе, чай, какао и специи
Май және ас тоқ майлары одан	3 882 107	720 650	2 795 260	1 708 212	Масла и жиры пищевые из них
өсімдік майы	3 634 858	562 592	2 290 687	1 665 840	масло растительное
Гомогенделген және диеталық тамақ өнімдері	339 583	118 111	339 555	459 349	Продукты пищевые гомогенизированные и диетические
Басқа топтамаларға енгізілмеген тамақ өнімдері одан	13 746 154	3 083 256	8 475 363	13 476 205	Продукты пищевые, не включенные в другие группировки из них
күріш	3 960 278	221 537	1 558 685	576 876	рис
ұн	2 563 689	1 000 281	2 297 998	1 081 114	мука
жарма	267 382	109 033	208 425	177 736	крупа
қант	3 883 118	961 122	2 265 552	1 005 865	сахар
ас тұзы	176 312	33 637	55 571	12 741	соль пищевая
Алкогольді ішімдіктер, одан	3 047 509	1 580 404	5 957 803	7 114 339	Напитки алкогольные, из них
коньяк	216 502	383 541	540 890	188 637	коньяк
виски	11 434	152 125	155 418	41 423	виски
арақ	524 749	476 466	1 923 570	1 166 253	водка
ликерлер және өзге де спиртті сусындар	15 974	1 000	157 585	338 241	ликеры и прочие алкогольные напитки
сыра	1 764 054	390 618	1 924 355	677 268	пиво
шампан	54 666	92 200	234 572	324 017	шампанское
табиғи жүзім шарабы; жүзім шырыны	254 678	81 259	431 576	3 109 575	вино виноградное натуральное; сусло виноградное
Өзге де сусындар	2 022 471	1 831 277	4 578 058	3 170 419	Напитки прочие
Темекі бұйымдары	738 125	877 403	3 054 262	2 163 885	Изделия табачные
Азық-түлік емес тауарлар	56 820 710	80 794 754	181 774 040	137 782 122	Непродовольственные товары
Жаңа жеңіл жолаушылар автомобильдері	905 159	10 156 861	29 135 562	12 179 138	Автомобили легковые пассажирские новые
Ұсталған жеңіл жолаушылар автомобильдері	1 611 118	-	558 056	6 262 222	Автомобили легковые пассажирские поддержанные
Мамандандырылған жолаушылардың жаңа автомобильдері және жолсыз көлік құралдары (салмағы 3,5 тоннадан артық емес)	-	3 765	503 687	243 600	Автомобили специализированные пассажирские новые и средства транспортные внедорожные (весом не более 3,5 тонн)

Жалғасы

Продолжение

	Қызылорда	Маңғыстау	Оңтүстік Қазақстан	Павлодар	
Мамандандырылған жолаушылардың ұсталған автомобильдері және жолсыз көлік құралдары (салмағы 3,5 тоннадан артық емес)	-	-	65 532	41 800	Автомобили специализированные пассажирские поддерживаемые и средства транспортные внедорожные (весом не более 3,5 тонн)
Он немесе одан көп адамды тасымалдауға арналған автомобильдер	-	-	158 380	697 436	Автомобили для перевозки десяти или более человек
Жүк автомобильдері	154 113	-	2 051 684	979 458	Автомобили грузовые
Арнайы және мамандандырылған автомобильдер	134 734	-	1 039 975	25 966	Автомобили специальные и специализированные
Тіркемелер және жартылай тіркемелер; контейнерлер	-	-	309 555	59 176	Прицепы и полуприцепы; контейнеры
Тұрғын үйге арналған автофургондар және автотіркемелер, дөңгелекті үйлер	-	12 400	135 320	143 150	Автофургоны и автоприцепы для жилья, дома на колесах
Шиналар	87 881	655 127	1 297 151	2 051 360	Шины
Өзге де автомобильдерге арналған бөлшектер және керек-жарақтар	1 772 170	4 897 855	5 103 832	4 631 353	Части и принадлежности для автомобилей прочие
Өзге де автомобильдерге арналған бөлшектер және керек-жарақтар	535 255	220 692	512 754	1 880 270	Детали и принадлежности для автомобилей прочие
Мотоциклдер және оларға жататын бөлшектер және керек-жарақтар	-	17 000	6 605	483	Мотоциклы и относящиеся к ним детали и принадлежности
Компьютерлер, шалғай жабдықтар және бағдарламалық қамтамасыз ету	3 431 589	3 439 470	7 187 919	8 197 505	Компьютеры, периферийное оборудование и программное обеспечение
Электр байланысының жабдықтары	535 544	705 652	5 984 891	2 358 649	Оборудование электросвязи
Аудио- және бейнежазба аппаратуралары	2 553 112	1 901 194	5 333 296	4 702 878	Аудио- и видеоаппаратура
Темірден жасалған тауарлар	45 324	244 777	1 001 733	958 525	Товары скобяные
Сыр, лак және эмальдар	732 566	995 280	3 235 179	1 082 412	Краски, лаки и эмали
Табақ шыны	32 190	43 953	623 883	177 437	Стекло листовое
Көгалдар мен бақтарға арналған жабдықтар	-	14 077	31 591	26 271	Оборудование для газонов и садов
Жылыту және су құбыры жабдықтары, пайдалану материалдары мен керек-жарақтар	307 254	423 868	2 040 470	1 128 923	Оборудование отопительное и водопроводное, материалы эксплуатационные и принадлежности
Санитарлық-техникалық жабдықтар	363 526	436 093	942 374	854 837	Оборудование санитарно-техническое
Қол аспабы	93 966	447 778	679 887	411 114	Инструменты ручные
Басқа топтамаларға енгізілмеген құрылыс материалдары	2 673 390	1 738 823	7 170 455	5 357 983	Материалы строительные, не включенные в другие группировки
Тоқыма тауарлары	781 247	421 394	2 358 016	1 809 832	Товары текстильные
Торлы перделер және шымылдықтар	195 051	10 121	807 597	271 639	Портьеры и занавеси сетчатые
Тұсқағаздар және еден жабындары, кілем және кілем бұйымдары	583 142	1 232 805	2 987 369	840 420	Обои и покрытия напольные, ковры и изделия ковровые

	Қызылорда	Маңғыстау	Оңтүстік Қазақстан	Павлодар	
Электрлі тұрмыстық құралдар	2 552 819	8 006 934	8 212 518	8 665 521	Приборы электрические бытовые
Жиназ	1 639 702	3 795 009	4 601 309	4 523 926	Мебель
Жарықтандыру құралдары	114 655	959 076	916 780	698 779	Приборы осветительные
Ағаштан, тоздан жасалған бұйымдар және өрілген бұйымдар	1 270	13 935	177 952	19 990	Изделия из дерева, пробки и изделия плетеные
Музыкалық аспаптар мен партитуралар	7 550	-	12 641	7 406	Инструменты и партитуры музыкальные
Басқа топтамаларға енгізілмеген фаянс ыдыстар, шыныдан, фарфор және қыштан жасалған бұйымдар, пышақ бұйымдары мен құралдар, электрлі емес тұрмыстық жабдықтар және бұйымдар	422 534	940 261	2 143 944	1 585 003	Посуда фаянсовая, изделия из стекла, фарфора и керамики, изделия ножевые и приборы, оборудование и изделия неэлектрические бытовые, невключенные в другие категории
Кітаптар	86 388	48 630	498 680	460 375	Книги
Газет және журналдар	50 135	37 340	337 576	443 534	Газеты и журналы
Кеңсе тауарлары	393 038	763 651	1 575 669	1 055 558	Товары канцелярские
Музыкалық және бейнежазбалар	11 396	27 258	445 636	262 513	Музыкальные и видеозаписи
Велосипедті қоса, басқа топтамаларға енгізілмеген спорт тауарлары	280 210	161 542	1 677 543	1 433 400	Товары спортивные, включая велосипеды
Кемпинг жабдықтары	210	1 500	261 397	2 853	Оборудование кемпингов
Ойындар және ойыншықтар	128 415	218 557	1 178 948	1 243 003	Игры и игрушки
Почталық маркалар және монеталар			34 480	28 177	Марки почтовые и монеты
Жәдігерлер және суреттер	28 909	220 456	627 977	138 205	Сувениры и картины
Киім	3 667 866	4 026 067	5 148 588	14 948 630	Одежда
Аяқ киім	3 972 441	787 453	3 470 184	5 784 597	Обувь
Теріден жасалған бұйымдар мен жол керек-жарақтары	70 710	512 840	862 190	204 622	Изделия из кожи и принадлежности дорожные
Фармацевтикалық тауарлар	2 092 658	642 993	11 816 210	4 194 429	Товары фармацевтические
Медициналық және ортопедиялық тауарлар	470 366	93 122	3 538 476	1 114 955	Товары медицинские и ортопедические
Косметикалық тауарлар және дәретханалық керек-жарақтар	484 261	429 384	4 514 129	2 120 518	Товары косметические и принадлежности туалетные
Гүлдер, өсімдіктер және тұқымдар	30 120	32 629	415 929	387 898	Цветы, растения и семена
Тыңайтқыштар және агрохимиялық өнімдер	12 820	-	106 829	125 947	Удобрения и продукты агрохимические
Үй жануарлары және оларға арналған азықтар	715 867	58 206	1 065 970	116 411	Животные домашние и корма для них
Мотор отындыры соның ішінде бензин соның ішінде авиациялық	17 370 750	28 285 517	36 805 521	19 761 707	Топливо моторное в том числе бензин в том числе авиационный
газойльдер (дизельдік отын) оттық мазут	2 984 123	14 595 747	7 269 297	7 030 745	газойли (топливо дизельное) мазут топочный
сұйытылған пропан және бутан	161 323	1 977 395	785 635	336 954	пропан и бутан сжиженные
майлайтын материалдар	56 128	407 957	668 515	474 479	материалы смазочные

Жалғасы

Продолжение

	Қызылорда	Маңғыстау	Оңтүстік Қазақстан	Павлодар	
Сағаттар және зергерлік бұйымдар	588 330	67 076	964 976	584 206	Часы и изделия ювелирные
Фотоаппаратура, оптикалық және дәл құралдар, жабдықтар	100 453	532 841	490 539	466 950	Фотоаппаратура, оборудование и приборы оптические и точные
Тазалағыш құралдар	1 293 434	776 488	2 641 122	281 979	Средства чистящие
Тұрмыстық сұйық отын, баллондағы газ, көмір, ағаш отын	1 809 554	-	2 118 474	156 591	Топливо бытовое жидкое, газ в баллонах, уголь, топливо древесное
ағаш отыны			100 516		топливо древесное
тас көмір	643 724	-	281 048	156 591	уголь каменный
Басқа топтамаларға енгізілмеген, тұрмыстық мақсаттағы өзге де азық-түлік емес тауарлардан басқа	589 973	490 671	3 075 821	5 781 340	Товары непродовольственные бытового назначения прочие, не включенные в другие группировки
Басқа топтамаларға енгізілмеген, ауыл шаруашылығы шикізаттары	-	-	2 807	163 580	Сырье сельскохозяйственное, не включенное в другие группировки
Басқа топтамаларға енгізілмеген, машиналар және жабдықтар	41 112	35 558	107 204	177 337	Машины и оборудование, не включенные в другие группировки
Басқа топтамаларға енгізілмеген, тұтынуға арналмаған азық-түлік емес тауарлар	262 933	810 775	565 569	3 192 085	Товары непродовольственные непотребительского назначения, не включенные в другие группировки
Антикварлық тауарлар	-	-	9 800	-	Товары антикварные
Ұсталған кітаптар	-	-	32 327	13 946	Книги подержанные
Өзге де ұсталған тауарлар	1 500	-	55 572	262 314	Товары подержанные прочие

Жалғасы

Продолжение

	Солтүстік Қазақстан	Шығыс Қазақстан	Астана қаласы	Алматы қаласы	
Бөлшек сауда көлемі, барлығы	121 918 651	417 640 547	429 111 636	1 245 776 158	Объем розничной торговли, всего
Азық-түлік тауарлары	31 695 720	143 807 445	100 917 312	288 509 762	Продовольственные товары
Жемістер және көкөністер	2 243 084	9 793 797	9 336 018	22 386 219	Фрукты и овощи свежие
Қайта өңделген жемістер мен көкөністер	461 825	1 005 538	585 650	8 588 382	Фрукты и овощи переработанные
Ет	3 964 244	26 787 617	17 686 490	29 981 399	Мясо
Ет өнімдері	1 269 370	7 654 687	4 960 615	11 870 468	Продукты мясные
Балықтар, шаян тәрізділер мен былқылдақ денелілер	523 704	2 377 933	3 012 557	11 209 469	Рыба, ракообразные и моллюски
Нан-тоқаш өнімдері	2 194 717	6 830 896	4 760 330	21 061 714	Изделия хлебобулочные
Қанттан жасалған кондитерлік өнімдер	2 315 807	14 592 663	8 437 352	17 733 196	Изделия кондитерские из сахара
Сүт өнімдері	2 488 425	16 036 884	12 378 586	32 881 355	Продукты молочные
Жұмыртқалар	870 126	2 880 422	1 024 677	3 990 690	Яйца
Кофе, шай, какао және дәмдеуіштер	3 693 367	6 057 322	3 714 990	14 487 068	Кофе, чай, какао и специи
Май және ас тоң майлары одан	825 433	6 024 503	3 803 041	10 121 864	Масла и жиры пищевые из них
өсімдік майы	697 543	4 899 044	2 657 071	6 207 523	масло растительное
Гомогенделген және диеталық тамақ өнімдері	110 811	559 836	1 091 732	2 907 030	Продукты пищевые гомогенизированные и диетические



	Солтүстік Қазақстан	Шығыс Қазақстан	Астана қаласы	Алматы қаласы	
Басқа топтамаларға енгізілмеген тамақ өнімдері одан	3 015 570	14 070 853	10 204 734	39 369 285	Продукты пищевые, не включен- ные в другие группировки из них
күріш	357 209	309 300	741 627	2 676 587	рис
ұн	846 354	4 735 770	1 579 179	7 840 672	мука
жарма	58 320	458 313	1 332 347	980 427	крупa
қант	835 744	5 352 609	2 233 511	4 296 334	сахар
ас тұзы	28 645	86 581	154 485	640 937	соль пищевая
Алкогольді ішімдіктер одан	4 628 379	18 177 914	10 424 968	30 408 411	Напитки алкогольные из них
коньяк	456 249	2 012 560	1 101 840	2 386 154	коньяк
виски	15 897	38 688	287 929	220 159	виски
арақ	1 322 632	5 457 246	2 433 324	6 040 445	водка
ликерлер және өзге де спиртті сусындар	86 676	50 816	1 638 062	861 529	ликеры и прочие алкогольные напитки
сыра	2 321 481	6 392 632	1 683 129	13 315 191	пиво
шампан	37 541	1 287 264	239 438	418 109	шампанское
табиғи жүзім шарабы; жүзім шырыны	172 430	1 923 243	2 576 174	3 104 405	вино виноградное натуральное; сусло виноградное
Өзге де сусындар	1 930 346	5 354 817	6 494 035	17 824 219	Напитки прочие
Темекі бұйымдары	1 160 512	5 601 763	3 001 537	13 688 993	Изделия табачные
Азық-түлік емес тауарлар	90 222 931	273 833 102	328 194 324	957 266 396	Непродовольствен ные товары
Жаңа жеңіл жолаушылар автомобильдері	6 551 979	13 092 196	45 441 963	112 295 552	Автомобили легковые пассажирские новые
Ұсталған жеңіл жолаушылар автомобильдері	100 000	790 903	643 969	2 189 543	Автомобили легковые пассажирские поддержанные
Мамандандырылған жолаушылардың жаңа автомобильдері және жолсыз көлік құралдары (салмағы 3,5 тоннадан артық емес)	-	121 458	253 097	1 952 557	Автомобили специализированные пассажирские новые и средства транспортные внедорожные (весом не более 3,5 тонн)
Мамандандырылған жолаушылардың ұсталған автомобильдері және жолсыз көлік құралдары (салмағы 3,5 тоннадан артық емес)	-	-	8 416 738	1 642 596	Автомобили специализированные пассажирские поддержанные и средства транспортные внедорожные (весом не более 3,5 тонн)
Он немесе одан көп адамды тасымалдауға арналған автомобильдер	255 501	189 067	-	3 211 278	Автомобили для перевозки десяти или более человек
Жүк автомобильдері	-	-	977 058	15 893 959	Автомобили грузовые
Арнайы және мамандандырылған автомобильдер	14 164	7 643	229 115	8 563 997	Автомобили специальные и специализированные
Тіркемелер және жартылай тіркемелер; контейнерлер	2 122	701	61 890	1 300 529	Прицепы и полуприцепы; контейнеры
Тұрғын үйге арналған автофургондар және автотіркемелер, дөңгелекті үйлер	-	-	-	-	Автофургоны и автоприцепы для - жилья, дома на колесах
Шиналар	1 327 098	2 783 112	1 978 684	17 058 603	Шины
Өзге де автомобильдерге арналған бөлшектер және керек-жарақтар	7 062 676	9 226 781	15 033 567	28 374 107	Части и принадлежности для автомобилей прочие
Өзге де автомобильдерге арналған бөлшектер және керек-жарақтар	855 743	3 842 413	1 787 500	12 470 791	Детали и принадлежности для автомобилей прочие

Жалғасы

Продолжение

	Солтүстік Қазақстан	Шығыс Қазақстан	Астана қаласы	Алматы қаласы	
Мотоциклдер және оларға жататын бөлшектер және керек-жарақтар	-	170 691	-	166 279	Мотоциклы и относящиеся к ним детали и принадлежности
Компьютерлер, шалғай жабдықтар және бағдарламалық қамтамасыз ету	3 605 455	7 513 791	9 283 193	46 968 302	Компьютеры, периферийное оборудование и программное обеспечение
Электр байланысының жабдықтары	890 332	15 480 367	5 050 396	24 124 707	Оборудование электросвязи
Аудио- және бейнежазба аппаратуралары	2 239 959	4 933 798	8 513 759	26 024 471	Аудио- и видеоаппаратура
Темірден жасалған тауарлар	109 016	609 346	386 619	3 386 098	Товары скобяные
Сыр, лак және эмальдар	655 731	3 244 242	2 428 850	10 607 754	Краски, лаки и эмали
Табақ шыны	105 600	359 724	277 477	1 891 962	Стекло листовое
Көгалдар мен бақтарға арналған жабдықтар	4 275	111 969	7 696	551 341	Оборудование для газонов и садов
Жылыту және су құбыры жабдықтары, пайдалану материалдары мен керек-жарақтар	35 085	1 867 333	2 327 324	5 985 093	Оборудование отопительное и водопроводное, материалы эксплуатационные и принадлежности
Санитарлық-техникалық жабдықтар	355 011	3 004 951	3 054 968	7 914 822	Оборудование санитарно-техническое
Қол аспабы	329 875	1 504 722	1 734 640	7 133 879	Инструменты ручные
Басқа топтамаларға енгізілмеген құрылыс материалдары	9 485 458	13 052 829	10 899 299	23 047 585	Материалы строительные, не включенные в другие группировки
Тоқыма тауарлары	777 013	4 624 472	1 511 803	32 024 779	Товары текстильные
Торлы перделер және шымылдықтар	204 256	1 353 565	326 149	11 695 107	Портьеры и занавеси сетчатые
Түсқағаздар және еден жабындары, кілем және кілем бұйымдары	1 551 507	5 722 138	4 765 588	9 379 638	Обои и покрытия напольные, ковры и изделия ковровые
Электрлі тұрмыстық құралдар	3 004 284	15 446 190	12 930 372	45 239 818	Приборы электрические бытовые
Жиназ	1 949 871	10 533 016	11 425 806	13 994 041	Мебель
Жарықтандыру құралдары	50 795	1 890 711	2 055 311	13 427 843	Приборы осветительные
Ағаштан, тоздан жасалған бұйымдар және өрілген бұйымдар	64 967	88 114	714 266	1 284 128	Изделия из дерева, пробки и изделия плетеные
Музыкалық аспаптар мен партитуралар	-	157 522	357 812	898 043	Инструменты и партитуры музыкальные
Басқа топтамаларға енгізілмеген фаянс ыдыстар, шыныдан, фарфор және қыштан жасалған бұйымдар, пышақ бұйымдары мен құралдар, электрлі емес тұрмыстық жабдықтар және бұйымдар	795 826	4 305 159	2 211 316	10 162 213	Посуда фаянсовая, изделия из стекла, фарфора и керамики, изделия ножевые и приборы, оборудование и изделия неэлектрические бытовые, невключенные в другие категории
Кітаптар	241 267	1 352 576	702 546	7 319 653	Книги
Газет және журналдар	237 559	1 180 114	389 070	2 681 066	Газеты и журналы
Кеңсе тауарлары	1 028 260	4 615 830	9 967 517	10 591 447	Товары канцелярские
Музыкалық және бейнежазбалар	64 227	725 660	515 791	1 403 082	Музыкальные и видеозаписи
Велосипедті қоса, басқа топтамаларға енгізілмеген спорт тауарлары	369 799	4 135 759	2 229 962	12 207 202	Товары спортивные, включая велосипеды
Кемпинг жабдықтары	5 076	97 976	33 913	634 142	Оборудование кемпингов

	Солтүстік Қазақстан	Шығыс Қазақстан	Астана қаласы	Алматы қаласы	
Ойындар және ойыншықтар	611 741	1 696 483	2 727 877	8 118 137	Игры и игрушки
Почталық маркалар және монеталар		2 950	14 000	42 000	Марки почтовые и монеты
Жәдігерлер және суреттер	326 453	712 112	1 967 419	1 648 038	Сувениры и картины
Киім	4 615 391	27 313 770	31 237 738	107 731 263	Одежда
Аяқ киім	4 417 814	13 827 261	14 813 795	49 068 314	Обувь
Теріден жасалған бұйымдар мен жол керек-жарақтары	514 596	745 566	560 835	2 455 886	Изделия из кожи и принадлежности дорожные
Фармацевтикалық тауарлар	4 069 684	7 680 034	18 109 371	23 595 121	Товары фармацевтические
Медициналық және ортопедиялық тауарлар	709 798	1 201 026	3 196 857	8 727 505	Товары медицинские и ортопедические
Косметикалық тауарлар және дәретханалық керек-жарақтар	1 826 877	4 877 703	14 293 905	39 496 789	Товары косметические и принадлежности туалетные
Гүлдер, өсімдіктер және тұқымдар	270 085	1 006 718	1 985 592	2 567 552	Цветы, растения и семена
Тыңайтқыштар және агрохимиялық өнімдер	1 682 429	206 385	57 535	3 101 824	Удобрения и продукты агрохимические
Үй жануарлары және оларға арналған азықтар	328 084	583 165	364 597	545 343	Животные домашние и корма для них
Мотор отындары соның ішінде бензин	17 536 998	48 300 111	44 919 713	73 634 005	Топливо моторное в том числе бензин
соның ішінде авиациялық	11 870 406	34 404 819	29 305 167	60 626 994	в том числе авиационный
газойльдер (дизельдік отын)	4 230 815	12 703 832	13 176 076	10 914 848	газойли (топливо дизельное)
оттық мазут	-	-	-	-	мазут топочный
сұйытылған пропан және бутан	1 188 035	111 805	1 950 833	1 263 593	пропан и бутан сжиженные
майлайтын материалдар	205 232	1 079 655	487 637	828 570	материалы смазочные
Сағаттар және зергерлік бұйымдар	620 902	2 458 454	2 393 950	14 791 566	Часы и изделия ювелирные
Фотоаппаратура, оптикалық және дәл құралдар, жабдықтар	311 427	772 970	3 092 724	5 445 986	Фотоаппаратура, оборудование и приборы оптические и точные
Тазалағыш құралдар	1 493 976	3 563 445	2 619 946	13 805 327	Средства чистящие
Тұрмыстық сұйық отын, баллондағы газ, көмір, ағаш отын одан	1 543 925	2 962 959	1 162 586	2 074 133	Топливо бытовое жидкое, газ в баллонах, уголь, топливо древесное из них
ағаш отыны	-	18 118	-	14	топливо древесное
тас көмір	1 445 699	2 276 723	1 021 125	386 938	уголь каменный
Басқа топтамаларға енгізілмеген, тұрмыстық мақсаттағы өзге де азық-түлік емес тауарлардан басқа	418 424	13 497 734	6 988 212	34 099 028	Товары непродовольственные бытового назначения прочие, не включенные в другие группировки
Басқа топтамаларға енгізілмеген, ауыл шаруашылығы шикізаттары	3 500	1 311	-	214 352	Сырье сельскохозяйственное, не включенное в другие группировки
Басқа топтамаларға енгізілмеген, машиналар және жабдықтар	4 489	435 264	3 135 209	3 905 179	Машины и оборудование, не включенные в другие группировки
Басқа топтамаларға енгізілмеген, тұтынуға арналмаған азық-түлік емес тауарлар	4 584 048	3 504 405	5 599 523	19 279 190	Товары непродовольственные непотребительского назначения, не включенные в другие группировки
Антикварлық тауарлар	-	144 534	-	117 201	Товары антикварные
Ұсталған кітаптар	-	2 058	-	23 898	Книги подержанные
Өзге де ұсталған тауарлар	2 503	199 845	27 916	7 080 752	Товары подержанные прочие

**2013 жылғы бөлшек сауданың көлемі**  
**Объем розничной торговли за 2013 год**

мың теңге

тыс. тенге

	Қазақстан Республикасы	Ақмола	Ақтөбе	Алматы	Атырау	
Бөлшек сауда көлемі, барлығы	5 474 274 033	159 428 083	387 330 903	270 382 540	171 740 969	Объем розничной торговли, всего
Азық-түлік тауарлары	1 609 856 789	44 450 727	174 814 448	100 291 537	56 705 516	Продовольственные товары
Жемістер және көкөністер	162 536 245	6 064 362	15 393 567	10 929 829	5 108 708	Фрукты и овощи свежие
Қайта өңделген жемістер мен көкөністер	28 572 751	561 995	9 755 279	1 017 120	1 690 748	Фрукты и овощи переработанные
Ет	196 523 628	3 137 881	16 661 162	14 376 182	1 351 651	Мясо
Ет өнімдері	79 104 685	2 243 067	7 181 548	3 927 105	1 589 822	Продукты мясные
Балықтар, шаян тәрізділер мен былқылдақ денелілер	47 649 919	800 197	8 953 445	1 682 716	429 336	Рыба, ракообразные и моллюски
Нан-тоқаш өнімдері	106 559 035	2 534 172	10 435 883	6 163 832	4 312 390	Изделия хлебобулочные
Қанттан жасалған кондитерлік өнімдер	101 709 993	5 767 207	6 231 949	5 533 202	2 292 038	Изделия кондитерские из сахара
Сүт өнімдері	152 438 194	3 151 204	10 797 102	9 574 356	4 410 959	Продукты молочные
Жұмыртқалар	32 409 220	1 098 569	6 229 061	2 063 013	1 267 661	Яйца
Кофе, шай, какао және дәмдеуіштер	64 636 214	2 034 611	7 213 986	6 206 838	2 610 503	Кофе, чай, какао и специи
Май және ас тоң майлары	60 521 128	1 477 726	8 345 964	3 421 844	1 397 643	Масла и жиры пищевые из них
өсімдік майы	49 454 775	1 363 739	5 824 695	2 961 160	1 184 569	масло растительное
Гомогенделген және диеталық тамақ өнімдері	13 026 649	127 800	3 099 653	646 128	444 939	Продукты пищевые гомогенизированные и диетические
Басқа топтамаларға енгізілмеген тамақ өнімдері	254 518 775	5 077 272	26 902 831	15 578 165	16 157 800	Продукты пищевые, не включенные в другие группировки
одан						из них
күріш	22 794 042	562 899	2 179 932	1 727 283	229 881	рис
ұн	48 356 595	1 288 183	3 811 457	4 475 219	769 225	мука
жарма	12 042 294	607 417	1 154 527	1 678 905	75 090	крупы
қант	53 662 405	1 362 388	5 090 519	3 737 920	1 264 944	сахар
ас тұзы	3 211 529	100 542	437 875	401 856	15 498	соль пищевая
Алкогольді ішімдіктер	162 647 009	5 297 664	21 957 424	9 082 799	8 188 222	Напитки алкогольные из них
одан						из них
коньяк	18 305 239	350 897	3 785 193	691 310	498 108	коньяк
виски	2 621 188	20 049	645 687	93 895	34 740	виски
арақ	51 043 380	1 949 501	5 438 887	4 271 131	3 029 558	водка
ликерлер және өзге де спиртті сусындар	6 913 171	82 979	449 009	219 437	2 834 602	ликеры и прочие алкогольные напитки
сыра	41 180 002	1 970 113	2 699 458	2 155 665	1 330 737	пиво
шампан	4 562 475	160 140	1 347 713	145 185	28 880	шампанское
табиғи жүзім шарабы; жүзім шырыны	30 471 759	728 222	5 817 199	774 364	373 133	вино виноградное натуральное; сусло виноградное
Өзге де сусындар	87 347 574	3 297 497	10 463 345	6 217 742	3 755 834	Напитки прочие
Темекі бұйымдары	59 655 770	1 779 503	5 192 249	3 870 666	1 697 262	Изделия табачные
Азық-түлік емес тауарлар	3 864 417 244	114 977 356	212 516 455	170 091 003	115 035 453	Непродовольственные товары

	Қазақстан Республикасы	Ақмола	Ақтөбе	Алматы	Атырау	
Жаңа жеңіл жолаушылар автомобильдері	452 350 381	2 558 037	30 874 644	9 797 208	13 672 729	Автомобили легковые пассажирские новые
Ұсталған жеңіл жолаушылар автомобильдері	21 409 286	722 550	2 062 881	-	-	Автомобили легковые пассажирские - подержанные
Мамандандырылған жолаушылардың жаңа автомобильдері және жолсыз көлік құралдары (салмағы 3,5 тоннадан артық емес)	2 019 646	-	-	-	-	Автомобили специализированные пассажирские новые и средства транспортные внедорожные (весом не более 3,5 тонн)
Мамандандырылған жолаушылардың ұсталған автомобильдері және жолсыз көлік құралдары (салмағы 3,5 тоннадан артық емес)	667 185	-	-	-	-	Автомобили специализированные пассажирские подержанные и средства транспортные внедорожные (весом не более 3,5 тонн)
Он немесе одан көп адамды тасымалдауға арналған автомобильдер	7 810 787					Автомобили для перевозки десяти или более человек
Жүк автомобильдері	43 352 386	780 147	2 740 682	-	24 000	Автомобили грузовые
Арнайы және мамандандырылған автомобильдер	14 037 400	24 850	672 496	-	1 728 415	Автомобили специальные и специализированные
Тіркемелер және жартылай тіркемелер; контейнерлер	2 774 782	348 978	1 324 901	-	-	Прицепы и полуприцепы; - контейнеры
Тұрғын үйге арналған автофургондар және автотіркемелер, дөңгелекті үйлер	272 336	-	-	-	-	Автофургоны и автоприцепы для жилья, - дома на колесах
Шиналар	31 420 456	666 665	1 097 833	950 934	480 813	Шины
Өзге де автомобильдерге арналған бөлшектер және керек-жарақтар	83 017 717	8 104 327	3 076 614	1 937 669	944 091	Части и принадлежности для автомобилей прочие
Өзге де автомобильдерге арналған бөлшектер және керек-жарақтар	113 562 763	8 856 269	7 205 371	1 126 016	2 022 392	Детали и принадлежности для автомобилей прочие
Мотоциклдер және оларға жататын бөлшектер және керек-жарақтар	811 194	9 181	4 268	-	-	Мотоциклы и относящиеся к ним - детали и принадлежности
Компьютерлер, шалғай жабдықтар және бағдарламалық қамтамасыз ету	176 322 582	3 331 342	7 689 469	5 184 246	14 226 752	Компьютеры, периферийное оборудование и программное обеспечение
Электр байланысының жабдықтары	76 242 789	1 333 962	2 935 609	1 651 774	4 023 115	Оборудование электросвязи
Аудио- және бейнежазба аппаратуралары	78 949 260	2 732 519	4 436 577	3 283 878	1 861 355	Аудио-и видеоаппаратура
Темірден жасалған тауарлар	16 670 255	316 585	1 340 447	390 301	368 576	Товары скобяные

## Жалғасы

## Продолжение

	Қазақстан Республикасы	Ақмола	Ақтөбе	Алматы	Атырау	
Сыр, лак және эмальдар	39 917 447	1 627 760	3 515 990	1 372 798	1 152 941	Краски, лаки и эмали
Табақ шыны	5 300 729	114 347	468 311	192 482	252 819	Стекло листовое
Көгалдар мен бақтарға арналған жабдықтар	4 963 451	35 263	705 642	364 987	46 849	Оборудование для газонов и садов
Жылыту және су құбыры жабдықтары, пайдалану материалдары мен керек-жарақтар	47 280 620	650 903	12 861 585	1 549 131	333 398	Оборудование отопительное и водопроводное, материалы эксплуатационные и принадлежности
Санитарлық- техникалық жабдықтар	34 391 479	632 980	3 385 375	648 675	421 944	Оборудование санитарно- техническое
Қол аспабы	20 253 059	886 546	488 409	395 184	518 523	Инструменты ручные
Басқа топтамаларға енгізілмеген құрылыс материалдары	140 370 523	1 634 442	9 026 119	8 747 220	4 954 784	Материалы строительные, не включенные в другие группировки
Тоқыма тауарлары	68 109 462	1 172 111	3 782 100	861 517	606 499	Товары текстильные
Торлы перделер және шымылдықтар	22 887 485	518 559	1 325 116	353 726	51 084	Портьеры и занавеси сетчатые
Түсқағаздар және еден жабындары, кілем және кілем бұйымдары	46 843 985	2 794 381	3 585 531	1 315 193	1 749 097	Обои и покрытия напольные, ковры и изделия ковровые
Электрлі тұрмыстық құралдар	187 001 625	3 201 367	9 497 312	6 582 647	8 293 375	Приборы электрические бытовые
Жиһаз	117 572 825	5 062 054	9 929 538	5 549 571	5 294 245	Мебель
Жарықтандыру құралдары	30 459 398	225 807	1 992 916	811 399	674 463	Приборы осветительные
Ағаштан, тоздан жасалған бұйымдар және өрілген бұйымдар	3 214 720	104 962	48 368	85 185	67 512	Изделия из дерева, пробки и изделия плетеные
Музыкалық аспаптар мен партитуралар	5 400 048	1 291	1 246 975	1 254 957	-	Инструменты и партитуры - музыкальные
Басқа топтамаларға енгізілмеген фаянс ыдыстар, шыныдан, фарфор және қыштан жасалған бұйымдар, пышақ бұйымдары мен құралдар, электрлі емес тұрмыстық жабдықтар және бұйымдар	40 945 635	1 842 201	1 732 121	2 008 858	992 942	Посуда фаянсовая, изделия из стекла, фарфора и керамики, изделия ножевые и приборы, оборудование и изделия неэлектрические бытовые, не включенные в другие категории
Кітаптар	19 354 661	95 008	760 998	368 765	24 004	Книги
Газет және журналдар	9 416 065	176 276	335 237	845 024	43 984	Газеты и журналы
Кеңсе тауарлары	48 022 801	1 181 001	2 428 713	2 999 144	984 381	Товары канцелярские
Музыкалық және бейнежазбалар	6 616 881	184 326	813 159	464 182	322 058	Музыкальные и видеозаписи
Велосипедті қоса, басқа топтамаларға енгізілмеген спорт тауарлары	28 101 405	436 863	2 173 208	563 604	168 601	Товары спортивные, включая велосипеды
Кемпинг жабдықтары	1 603 969	3 974	25 471	40 428	9 185	Оборудование кемпингов
Ойындар және ойыншықтар	33 109 938	1 015 779	2 764 479	2 121 106	485 758	Игры и игрушки

	Қазақстан Республикасы	Ақмола	Ақтөбе	Алматы	Атырау	
Почталық маркалар және монеталар	336 906			149 956		Марки почтовые и монеты
Жәдігерлер және суреттер	14 560 114	376 358	1 942 918	1 019 907	15 070	Сувениры и картины
Киім	422 172 388	11 410 418	17 059 093	17 017 157	3 545 298	Одежда
Аяқ киім	166 018 382	2 616 789	5 130 376	6 232 408	1 732 214	Обувь
Теріден жасалған бұйымдар мен жол керек-жарақтары	15 213 139	726 247	1 331 536	768 636	121 850	Изделия из кожи и принадлежности дорожные
Фармацевтикалық тауарлар	115 335 155	3 029 311	5 285 068	2 766 070	3 527 946	Товары фармацевтические
Медициналық және ортопедиялық тауарлар	29 917 976	575 099	2 008 423	916 873	407 408	Товары медицинские и ортопедические
Косметикалық тауарлар және дәретханалық керек-жарақтар	124 124 223	2 108 960	6 066 522	4 882 418	3 192 551	Товары косметические и принадлежности туалетные
Гүлдер, өсімдіктер және тұқымдар	12 988 273	433 121	154 003	705 936	141	Цветы, растения и семена
Тыңайтқыштар және агрохимиялық өнімдер	3 635 783	158 017	11 998	327 944	16 418	Удобрения и продукты агрохимические
Үй жануарлары және оларға арналған азықтар	6 455 776	265 971	473 850	1 011 132	199 823	Животные домашние и корма для них
Мотор отындары соның ішінде	613 291 220	25 740 516	25 458 335	56 182 652	24 750 343	Топливо моторное в том числе
бензин	410 790 841	17 704 445	17 574 091	38 649 320	15 936 411	бензин в том числе
соның ішінде авиациялық						авиационный
газойльдер (дизельдік отын)	175 524 879	7 197 933	6 905 765	15 987 327	8 112 248	газойли (топливо дизельное)
оттық мазут	181 808	1 990	-	133 921	-	мазут топочный
сұйытылған пропан және бутан	13 259 989	275 707	774 242	872 084	355 383	пропан и бутан сжиженные
майлайтын материалдар	12 653 341	260 814	163 509	540 000	265 949	материалы смазочные
Сағаттар және зергерлік бұйымдар	35 813 420	1 502 424	1 949 270	638 301	51 674	Часы и изделия ювелирные
Фотоаппаратура, оптикалық және дәл құралдар, жабдықтар	20 872 081	695 871	1 628 234	575 241	483 472	Фотоаппаратура, оборудование и приборы оптические и точные
Тазалағыш құралдар	63 807 917	1 607 244	3 050 266	3 981 477	3 427 836	Средства чистящие
Тұрмыстық сұйық отын, баллондағы газ, көмір, ағаш отын одан	40 121 838	8 697 704	1 284 599	7 612 904	36 531	Топливо бытовое жидкое, газ в баллонах, уголь, топливо древесное из них
ағаш отыны	511 032	-	-	116 226	-	топливо древесное
тас көмір	20 357 630	762 789	339 995	5 325 292	-	уголь каменный
Басқа топтамаларға енгізілмеген, тұрмыстық мақсаттағы өзге де азық-түлік емес тауарлардан басқа	59 654 848	502 552	385 559	707 734	3 619 920	Товары непродовольственные бытового назначения прочие, не включенные в другие группировки

Жалғасы

Продолжение

	Қазақстан Республикасы	Ақмола	Ақтөбе	Алматы	Атырау	
Басқа топтамаларға енгізілмеген, ауыл шаруашылығы шикізаттары	1 196 640	132 090	84 158	197 685		Сырье сельскохозяйственное, не включенное в другие группировки
Басқа топтамаларға енгізілмеген, машиналар және жабдықтар	9 955 488	16 942	102 181	60 898	1 387 085	Машины и оборудование, не включенные в другие группировки
Басқа топтамаларға енгізілмеген, тұтынуға арналмаған азық-түлік емес тауарлар	21 047 857	893 736	466 704	225 531	1 711 347	Товары непродовольственные непотребительского назначения, не включенные в другие группировки
Антикварлық тауарлар	76 249	-	-	-	7 842	Товары антикварные
Ұсталған кітаптар	66 705	19 000	-	12 756		- Книги подержанные
Өзге де ұсталған тауарлар	4 925 450	85 373	288 897	279 578		Товары подержанные - прочие

Жалғасы

Продолжение

	Батыс Қазақстан	Жамбыл	Қарағанды	Қостанай	
Бөлшек сауда көлемі, барлығы	173 865 670	151 652 002	497 592 524	207 126 525	Объем розничной торговли, всего
Азық-түлік тауарлары	40 317 948	74 858 643	217 322 133	59 026 247	Продовольственные товары
Жемістер және көкөністер	5 073 412	11 525 024	20 827 575	3 798 568	Фрукты и овощи свежие
Қайта өңделген жемістер мен көкөністер	126 023	1 054 872	4 492 279	869 945	Фрукты и овощи переработанные
Ет	7 227 234	6 819 717	31 402 033	4 546 288	Мясо
Ет өнімдері	1 358 628	3 349 586	21 571 073	2 609 368	Продукты мясные
Балықтар, шаян тәрізділер мен былқылдақ денелілер	938 749	1 792 811	5 475 963	1 767 893	Рыба, ракообразные и моллюски
Нан-тоқаш өнімдері	2 994 183	5 952 666	16 656 480	2 514 411	Изделия хлебобулочные
Қанттан жасалған кондитерлік өнімдер	1 061 677	4 678 853	10 745 446	5 420 445	Изделия кондитерские из сахара
Сүт өнімдері	3 675 086	6 615 389	24 554 739	4 138 202	Продукты молочные
Жұмыртқалар	1 100 739	1 712 456	4 969 295	1 028 235	Яйца
Кофе, шай, какао және дәмдеуіштер	1 127 698	3 514 447	6 914 582	1 886 592	Кофе, чай, какао и специи
Май және ас тоң майлары одан	1 880 748	3 796 936	7 258 311	2 006 159	Масла и жиры пищевые из них
өсімдік майы	1 494 276	3 495 247	5 959 199	1 783 785	масло растительное
Гомогенделген және диеталық тамақ өнімдері	135 994	448 239	912 362	698 344	Продукты пищевые гомогенизированные и диетические
Басқа топтамаларға енгізілмеген тамақ өнімдері одан	6 886 668	11 485 212	38 060 936	10 021 531	Продукты пищевые, не включен- ные в другие группировки из них
күріш	867 753	861 537	3 730 141	565 303	рис
ұн	2 379 161	3 649 993	10 150 103	839 838	мука
жарма	205 945	51 782	3 152 550	368 454	крупa
қант	1 374 801	4 416 439	9 449 796	1 165 944	сахар
ас тұзы	100 792	113 460	265 655	40 976	соль пищевая
Алкогольді ішімдіктер одан	4 110 163	3 021 928	11 751 608	10 871 370	Напитки алкогольные из них
коньяк	527 401	591 043	933 708	2 293 628	коньяк



	Батыс Қазақстан	Жамбыл	Қарағанды	Қостанай	
виски	73 112		346 341	82 695	виски
арақ	1 499 918	1 276 211	3 948 511	5 718 917	водка
ликерлер және өзге де спиртті сусындар	40 097		414 943	127 190	ликеры и прочие алкогольные напитки
сыра	998 520	625 967	2 246 725	1 664 246	пиво
шампан	149 585	32 645	375 005	244 245	шампанское
табиғи жүзім шарабы; жүзім шырыны	575 426	528 707	3 089 159	798 235	вино виноградное натуральное; сусло виноградное
Өзге де сусындар	1 732 063	6 133 953	7 257 095	4 272 267	Напитки прочие
Темекі бұйымдары	888 883	2 956 554	4 472 356	2 576 629	Изделия табачные
Азық-түлік емес тауарлар	133 547 722	76 793 359	280 270 391	148 100 278	Непродовольственные товары
Жаңа жеңіл жолаушылар автомобильдері	17 957 596	-	12 740 324	19 721 855	Автомобили легковые пассажирские новые
Ұсталған жеңіл жолаушылар автомобильдері	167 364	252 156	1 164 646	5 191 914	Автомобили легковые пассажирские поддержанные
Мамандандырылған жолаушылардың ұсталған автомобильдері және жолсыз көлік құралдары (салмағы 3,5 тоннадан артық емес)	82 194	-	-	584 991	Автомобили легковые специализированные пассажирские поддержанные и средства транспортные внедорожные (весом не более 3,5 тонн)
Он немесе одан көп адамды тасымалдауға арналған автомобильдер			348 902		Автомобили для перевозки десяти или более человек
Жүк автомобильдері	2 525 495	-	1 801 474	412 482	Автомобили грузовые
Арнайы және мамандандырылған автомобильдер	6 140	-	612 875		Автомобили специальные и - специализированные
Тіркемелер және жартылай тіркемелер; контейнерлер	-	-	40 262	84 480	Прицепы и полуприцепы; контейнеры
Тұрғын үйге арналған автофургондар және автотіркемелер, дөңгелекті үйлер	-	-	-	3 993	Автофургоны и автоприцепы для жилья, дома на колесах
Шиналар	1 984 528	1 205 661	2 457 596	1 807 429	Шины
Өзге де автомобильдерге арналған бөлшектер және керек-жарақтар	9 593 536	478 279	5 707 841	3 189 188	Части и принадлежности для автомобилей прочие
Өзге де автомобильдерге арналған бөлшектер және керек-жарақтар	690 196	652 490	7 467 425	3 465 412	Детали и принадлежности для автомобилей прочие
Мотоциклдер және оларға жататын бөлшектер және керек-жарақтар	-	-	2 500	50 511	Мотоциклы и относящиеся к ним детали и принадлежности
Компьютерлер, шалғай жабдықтар және бағдарламалық қамтамасыз ету	5 713 102	2 980 961	13 162 341	5 506 772	Компьютеры, периферийное оборудование и программное обеспечение
Электр байланысының жабдықтары	1 948 252	1 386 282	4 830 803	1 950 425	Оборудование электросвязи
Аудио-және бейнежазба аппаратуралары	2 867 361	1 403 190	9 293 853	3 503 533	Аудио-и видеоаппаратура
Темірден жасалған тауарлар	257 844	234 291	1 771 933	329 119	Товары скобяные
Сыр, лак және эмальдар	779 704	855 265	4 102 053	1 084 264	Краски, лаки и эмали
Табақ шыны	332 194	70 346	24 041	28 278	Стекло листовое

Жалғасы

Продолжение

	Батыс Қазақстан	Жамбыл	Қарағанды	Қостанай	
Көгалдар мен бақтарға арналған жабдықтар	99 303	16 700	41 844	100 163	Оборудование для газонов и садов
Жылыту және су құбыры жабдықтары, пайдалану материалдары мен керек-жарақтар	3 009 309	603 759	4 373 265	666 375	Оборудование отопительное и водопроводное, материалы эксплуатационные и принадлежности
Санитарлық-техникалық жабдықтар	782 177	521 917	3 403 381	873 400	Оборудование санитарно-техническое
Қол аспабы	476 520	103 630	1 687 261	1 922 868	Инструменты ручные
Басқа топтамаларға енгізілмеген құрылыс материалдары	14 595 382	3 422 958	6 699 320	7 449 057	Материалы строительные, не включенные в другие группировки
Тоқыма тауарлары	1 569 594	504 825	4 806 368	1 087 823	Товары текстильные
Торлы перделер және шымылдықтар	635 966	319 202	1 069 009	46 900	Портьеры и занавеси сетчатые
Тұсқағаздар және еден жабындары, кілем және кілем бұйымдары	3 808 049	781 882	4 431 797	1 794 364	Обои и покрытия напольные, ковры и изделия ковровые
Электрлі тұрмыстық құралдар	6 913 248	1 227 263	12 413 751	4 859 390	Бытовые электрические приборы
Жиназ	6 565 306	2 520 059	10 216 499	4 198 321	Мебель
Жарықтандыру құралдары	479 558	163 342	2 064 740	255 524	Приборы осветительные
Ағаштан, тоздан жасалған бұйымдар және өрілген бұйымдар	163 039	8 916	579 176	247 008	Изделия из дерева, пробки и изделия плетеные
Музыкалық аспаптар мен партитуралар	-	-	159 730	-	Инструменты и партитуры - музыкальные
Басқа топтамаларға енгізілмеген фаянс ыдыстар, шыныдан, фарфор және қыштан жасалған бұйымдар, пышақ бұйымдары мен құралдар, электрлі емес тұрмыстық жабдықтар және бұйымдар	1 113 399	1 017 549	7 705 366	1 078 017	Посуда фаянсовая, изделия из стекла, фарфора и керамики, изделия ножевые и приборы, оборудование и изделия неэлектрические бытовые, не включенные в другие категории
Кітаптар	137 386	518 949	2 100 364	197 592	Книги
Газет және журналдар	75 610	103 040	1 542 961	453 448	Газеты и журналы
Кеңсе тауарлары	718 652	853 465	3 300 373	456 547	Товары канцелярские
Музыкалық және бейнежазбалар	88 705	152 538	406 818	24 445	Музыкальные и видеозаписи
Велосипедті қоса, басқа топтамаларға енгізілмеген спорт тауарлары	400 444	377 512	1 741 611	223 472	Товары спортивные, включая велосипеды
Кемпинг жабдықтары	1 500	694	66 225	72 914	Оборудование кемпингов
Ойындар және ойыншықтар	305 293	560 971	2 288 073	1 230 006	Игры и игрушки
Почталық маркалар және монеталар			445	6 131	Марки почтовые и монеты
Жәдігерлер және суреттер	88 258	930 886	704 991	439 340	Сувениры и картины
Киім	11 010 465	5 550 279	46 670 891	16 445 354	Одежда
Аяқ киім	3 537 905	1 647 640	18 059 069	5 516 072	Обувь
Теріден жасалған бұйымдар мен жол керек-жарақтары	259 342	51 949	1 452 774	392 196	Изделия из кожи и принадлежности дорожные
Фармацевтикалық тауарлар	2 889 180	5 715 419	8 365 672	10 905 871	Товары фармацевтические
Медициналық және ортопедиялық тауарлар	1 020 476	438 172	3 032 800	1 568 694	Товары медицинские и ортопедические
Косметикалық тауарлар және дәретханалық керек-жарақтар	1 465 544	2 217 193	8 803 318	2 836 043	Товары косметические и принадлежности туалетные

	Батыс Қазақстан	Жамбыл	Қарағанды	Қостанай	
Гүлдер, өсімдіктер және тұқымдар	197 827	227 809	321 453	490 437	Цветы, растения и семена
Тыңайтқыштар және агрохимиялық өнімдер	17 457	297 735	309 369	15 380	Удобрения и продукты агрохимические
Үй жануарлары және оларға арналған азықтар	36 176	272 627	663 050	88 076	Животные домашние и корма для них
Мотор отындары соның ішінде	22 760 961	28 720 304	41 739 341	27 609 800	Топливо моторное в том числе
бензин	14 668 394	17 825 132	27 519 807	16 506 820	бензин
соның ішінде авиациялық					в том числе авиационный
газойльдер (дизельдік отын)	7 351 520	10 116 653	11 526 370	10 110 305	газойли (топливо дизельное)
оттық мазут	-	-	-	-	мазут топочный
сұйытылған пропан және бутан	487 735	-	184 590	487 631	пропан и бутан сжиженные
майлайтын материалдар	253 312	670 770	2 508 574	471 382	материалы смазочные
Сағаттар және зергерлік бұйымдар	432 258	541 736	1 095 786	518 911	Часы и изделия ювелирные
Фотоаппаратура, оптикалық және дәл құралдар, жабдықтар	577 596	276 528	2 072 698	604 465	Фотоаппаратура, оборудование и приборы оптические и точные
Тазалағыш құралдар	1 608 387	3 457 430	6 824 576	2 956 568	Средства чистящие
Тұрмыстық сұйық отын, баллондағы газ, көмір, ағаш отын одан	-	1 482 443	635 903	2 073 258	Топливо бытовое жидкое, газ в баллонах, уголь, топливо древесное из них
ағаш отыны				223	топливо древесное
тас көмір	-	857 732	121 075	1 530 636	уголь каменный
Басқа топтамаларға енгізілмеген, тұрмыстық мақсаттағы өзге де азық-түлік емес тауарлардан басқа	567 838	1 610 155	1 059 150	1 174 061	Товары непродовольственные бытового назначения прочие, не включенные в другие группировки
Басқа топтамаларға енгізілмеген, ауыл шаруашылығы шикізаттары	-	-	63 486	125 068	Сырьё сельскохозяйственное, не включенное в другие группировки
Басқа топтамаларға енгізілмеген, машиналар және жабдықтар	86 032	20 218	281 005	124 264	Машины и оборудование, не включенные в другие группировки
Басқа топтамаларға енгізілмеген, тұтынуға арналмаған азық-түлік емес тауарлар	34 459	27 624	1 467 563	-	Товары непродовольственные непотребительского назначения, не включенные в другие группировки
Антикварлық тауарлар	-	-	-	-	Товары антикварные
Ұсталған кітаптар	400	660	798	-	Книги подержанные
Өзге де ұсталған тауарлар	113 215	8 460	19 452	58 009	Товары подержанные прочие

	Қызылорда	Маңғыстау	Оңтүстік Қазақстан	Павлодар	
Бөлшек сауда көлемі, барлығы	149 992 411	129 321 918	298 423 636	248 828 601	Объем розничной торговли, всего
Азық-түлік тауарлары	84 005 381	25 329 227	70 701 899	59 943 152	Продовольственные товары
Жемістер және көкөністер	11 723 792	4 512 905	6 764 951	9 181 930	Фрукты и овощи свежие
Қайта өңделген жемістер мен көкөністер	248 682	548 402	1 933 603	243 053	Фрукты и овощи переработанные
Ет	15 436 172	2 300 400	7 307 749	5 873 806	Мясо
Ет өнімдері	3 249 560	712 383	3 790 337	4 851 523	Продукты мясные

Жалғасы

Продолжение

	Қызылорда	Маңғыстау	Оңтүстік Қазақстан	Павлодар	
Балықтар, шаян тәрізділер мен былқылдақ денелілер	1 651 644	637 697	1 205 398	1 766 383	Рыба, ракообразные и моллюски
Нан-тоқаш өнімдері	5 436 956	2 110 641	5 051 053	2 828 014	Изделия хлебобулочные
Қанттан жасалған кондитерлік өнімдер	3 814 606	2 163 510	4 379 798	2 696 402	Изделия кондитерские из сахара
Сүт өнімдері	8 173 298	2 210 325	4 376 882	3 535 348	Продукты молочные
Жұмыртқалар	1 028 118	706 156	1 561 446	492 813	Яйца
Кофе, шай, какао және дәмдеуіштер	2 917 645	575 431	2 712 400	1 301 664	Кофе, чай, какао и специи
Май және ас тоң майлары одан	4 134 129	912 135	3 060 793	1 130 621	Масла и жиры пищевые из них
өсімдік майы	3 956 802	829 624	2 635 624	976 344	масло растительное
Гомогенделген және диеталық тамақ өнімдері	667 202	133 785	450 855	446 685	Продукты пищевые гомогенизированные и диетические
Басқа топтамаларға енгізілмеген тамақ өнімдері одан	16 185 051	2 890 721	10 307 319	12 678 685	Продукты пищевые, не включенные в другие группировки из них
күріш	4 196 139	528 048	2 365 737	639 550	рис
ұн	4 253 353	652 486	2 480 720	952 766	мука
жарма	368 584	113 401	153 812	521 277	круп
қант	3 977 533	705 489	2 351 668	997 763	сахар
ас тұзы	362 403	40 834	183 657	56 674	соль пищевая
Алкогольді ішімдіктер одан	3 795 149	2 732 053	10 617 167	8 773 722	Напитки алкогольные из них
коньяк	334 691	531 516	1 224 811	513 839	коньяк
виски	51 929	120 687	173 266	94 314	виски
арақ	679 748	1 471 617	2 249 074	2 417 305	водка
ликерлер және өзге де спиртті сусындар	1 663		104 775	135 553	ликеры и прочие алкогольные напитки
сыра	2 131 124	135 301	3 855 832	1 657 683	пиво
шампан	38 623		143 535	188 320	шампанское
табиғи жүзім шарабы; жүзім шырыны	374 621	346 037	1 402 675	3 492 085	вино виноградное натуральное; сусли виноградное
Өзге де сусындар	4 095 086	1 546 897	5 729 530	1 957 758	Напитки прочие
Темекі бұйымдары	1 448 291	635 786	1 452 618	2 184 745	Изделия табачные
Азық-түлік емес тауарлар	65 987 030	103 992 691	227 721 737	188 885 449	Непродовольственные товары
Жаңа жеңіл жолаушылар	905 159	10 156 861	29 135 562	12 179 138	Автомобили легковые пассажирские новые
автомобильдері	2 496 821	24 469 497	46 132 374	10 870 977	Автомобили легковые пассажирские новые
Ұсталған жеңіл жолаушылар автомобильдері	1 998 332	-	732 770	5 747 335	Автомобили легковые пассажирские поддержанные
Мамандандырылған жолаушылардың жаңа автомобильдері және жолсыз көлік құралдары (салмағы 3,5 тоннадан артық емес)	-	-	-	-	Автомобили специализированные пассажирские новые и средства транспортные внедорожные (весом не более 3,5 тонн)
Он немесе одан көп адамды тасымалдауға арналған автомобильдер		334 152	347 454	5 503 829	Автомобили для перевозки десяти или более человек
Жүк автомобильдері	154 950	-	2 477 512	1 138 721	Автомобили грузовые
Арнайы және мамандандырылған автомобильдер	13 353	-	1 510 493	-	Автомобили специальные и специализированные

	Қызылорда	Маңғыстау	Оңтүстік Қазақстан	Павлодар	
Тіркемелер және жартылай тіркемелер; контейнерлер	-	-	140 633	63 643	Прицепы и полуприцепы; контейнеры
Тұрғын үйге арналған автофургондар және автотіркемелер, дөңгелекті үйлер	-	-	-	-	Автофургоны и автоприцепы для - жилья, дома на колесах
Шиналар	171 271	1 683 300	1 303 191	1 297 916	Шины
Өзге де автомобильдерге арналған бөлшектер және керек-жарақтар	1 923 581	394 114	3 851 623	7 588 450	Части и принадлежности для автомобилей прочие
Өзге де автомобильдерге арналған бөлшектер және керек-жарақтар	693 957	2 727 044	1 731 001	7 360 199	Детали и принадлежности для автомобилей прочие
Мотоциклдер және оларға жататын бөлшектер және керек-жарақтар	-	-	3 025	114 032	Мотоциклы и относящиеся к ним детали и принадлежности
Компьютерлер, шалғай жабдықтар және бағдарламалық қамтамасыз ету	3 928 539	3 042 566	7 558 788	7 479 439	Компьютеры, периферийное оборудование и программное обеспечение
Электр байланысының жабдықтары	448 406	1 162 649	7 344 211	4 751 920	Оборудование электросвязи
Аудио-және бейнежазба аппаратуралары	2 601 111	2 410 334	5 710 068	4 430 684	Аудио-и видеоаппаратура
Темірден жасалған тауарлар	259 521	674 909	1 344 713	702 503	Товары скобяные
Сыр, лак және эмальдар	909 757	1 224 764	1 990 100	2 414 319	Краски, лаки и эмали
Табақ шыны	177 680	23 665	581 068	94 830	Стекло листовое
Көгалдар мен бақтарға арналған жабдықтар	-	68 486	84 023	50 161	Оборудование для газонов и садов
Жылыту және су құбыры жабдықтары, пайдалану материалдары мен керек- жарақтар	178 600	3 164 739	1 633 268	1 298 269	Оборудование отопительное и водопроводное, материалы эксплуатационные и принадлежности
Санитарлық-техникалық жабдықтар	447 797	201 210	1 525 461	2 857 550	Оборудование санитарно- техническое
Қол аспабы	203 957	1 124 688	691 223	408 825	Инструменты ручные
Басқа топтамаларға енгізілмеген құрылыс материалдары	3 410 762	3 356 722	6 749 549	5 021 411	Материалы строительные, не включенные в другие группировки
Тоқыма тауарлары	796 305	556 253	2 661 674	6 190 410	Товары текстильные
Торлы перделер және шымылдықтар	90 695	12 650	1 352 800	989 158	Портьеры и занавеси сетчатые
Тұсқағаздар және еден жабындары, кілем және кілем бұйымдары	652 538	303 886	3 578 286	1 425 834	Обои и покрытия напольные, ковры и изделия ковровые
Электрлі тұрмыстық құралдар	3 124 901	10 429 068	17 579 794	9 792 064	Приборы электрические бытовые
Жиназ	1 651 168	2 929 046	3 864 809	12 303 521	Мебель
Жарықтандыру құралдары	124 936	991 964	928 525	855 007	Приборы осветительные
Ағаштан, тоздан жасалған бұйымдар және өрілген бұйымдар	950	227 635	218 200	3 369	Изделия из дерева, пробки и изделия плетеные
Музыкалық аспаптар мен партитуралар	630	-	37 077	140 498	Инструменты и партитуры музыкальные

Жалғасы

Продолжение

	Қызылорда	Маңғыстау	Оңтүстік Қазақстан	Павлодар	
Басқа топтамаларға енгізілмеген фаянс ыдыстар, шыныдан, фарфор және қыштан жасалған бұйымдар, пышақ бұйымдары мен құралдар, электрлі емес тұрмыстық жабдықтар және бұйымдар	364 659	516 122	3 420 707	598 522	Посуда фаянсовая, изделия из стекла, фарфора и керамики, изделия ножевые и приборы, оборудование и изделия неэлектрические бытовые, невключенные в другие категории
Кітаптар	146 071	670 240	458 004	377 462	Книги
Газет және журналдар	76 203	47 265	571 573	522 598	Газеты и журналы
Кеңсе тауарлары	612 206	1 191 447	2 552 374	1 603 789	Товары канцелярские
Музыкалық және бейнежазбалар	20 772	6 570	336 238	183 768	Музыкальные и видеозаписи
Велосипедті қоса, басқа топтамаларға енгізілмеген спорт тауарлары	267 729	167 698	1 693 100	1 443 580	Товары спортивные, включая велосипеды
Кемпинг жабдықтары	101	195 286	423 538	21 830	Оборудование кемпингов
Ойындар және ойыншықтар	280 856	272 325	1 698 262	934 758	Игры и игрушки
Почталық маркалар және монеталар		115 930	61 150		Марки почтовые и монеты
Жәдігерлер және суреттер	44 914	256 855	839 338	74 780	Сувениры и картины
Киім	5 779 322	10 479 757	9 997 966	14 016 849	Одежда
Аяқ киім	4 877 315	1 052 456	4 504 244	6 155 390	Обувь
Теріден жасалған бұйымдар мен жол керек-жарақтары	156 309	213 991	745 152	860 950	Изделия из кожи и принадлежности дорожные
Фармацевтикалық тауарлар	1 977 015	1 093 209	14 460 136	7 502 550	Товары фармацевтические
Медициналық және ортопедиялық тауарлар	414 476	416 698	4 771 255	1 828 484	Товары медицинские и ортопедические
Косметикалық тауарлар және дәретханалық керек-жарақтар	3 111 044	1 255 875	4 472 830	3 667 873	Товары косметические и принадлежности туалетные
Гүлдер, өсімдіктер және туқымдар	181 317	481 775	383 960	26 968	Цветы, растения и семена
Тыңайтқыштар және агрохимиялық өнімдер	5 359	-	299 101	84 828	Удобрения и продукты агрохимические
Үй жануарлары және оларға арналған азықтар	798 093	52 682	1 264 599	113 479	Животные домашние и корма для них
Мотор отындары соның ішінде	15 527 069	20 024 508	38 617 740	38 097 800	Топливо моторное в том числе
бензин					бензин
соның ішінде	12 471 115	9 967 090	28 757 775	18 736 580	в том числе
авиациялық					авиационный
газойльдер (дизельдік отын)	2 874 952	5 501 043	8 083 464	16 937 133	газойли (топливо дизельное)
оттық мазут					мазут топочный
сұйытылған пропан және бутан	47 341	4 172 206	1 391 012	244 141	пропан и бутан сжиженные
майлайтын материалдар	133 661	384 169	385 489	2 179 946	материалы смазочные
Сағаттар және зергерлік бұйымдар	553 751	194 750	1 411 132	3 973 281	Часы и изделия ювелирные
Фотоаппаратура, оптикалық және дәл құралдар, жабдықтар	153 239	760 358	732 693	889 878	Фотоаппаратура, оборудование и приборы оптические и точные
Тазалағыш құралдар	1 254 211	1 376 041	2 637 766	1 963 151	Средства чистящие
Тұрмыстық сұйық отын, баллондағы газ, көмір, ағаш отын	1 663 372	-	3 153 692	832 208	Топливо бытовое жидкое, газ в баллонах, уголь, топливо древесное
одан					из них
ағаш отыны		-	372 762		топливо древесное

	Қызылорда	Маңғыстау	Оңтүстік Қазақстан	Павлодар	
тас көмір	586 706	-	1 226 178	283 527	уголь каменный
Басқа топтамаларға енгізілмеген, тұрмыстық мақсаттағы өзге де азық-түлік емес тауарлардан басқа	395 011	1 078 000	3 505 598	393 407	Товары непродовольственные бытового назначения прочие, не включенные в другие группировки
Басқа топтамаларға енгізілмеген, ауыл шаруашылығы шикізаттары	-	-	269 472	-	Сырьё сельскохозяйственное, не включенное в другие группировки
Басқа топтамаларға енгізілмеген, машиналар және жабдықтар	26 607	235 926	369 074	429 049	Машины и оборудование, не включенные в другие группировки
Басқа топтамаларға енгізілмеген, тұтынуға арналмаған азық-түлік емес тауарлар	839 491	323 586	306 230	912 077	Товары непродовольственные непотребительского назначения, не включенные в другие группировки
Антикварлық тауарлар	-	-	10 373		Товары антикварные
Ұсталған кітаптар	-	-	29 731	3 360	Книги подержанные
Өзге де ұсталған тауарлар	-	-	60 996	477 906	Товары подержанные прочие

	Солтүстік Қазақстан	Шығыс Қазақстан	Астана қаласы	Алматы қаласы	
Бөлшек сауда көлемі, барлығы	145 194 535	532 082 129	543 755 748	1 407 555 839	Объем розничной торговли, всего
Азық-түлік тауарлары	43 883 550	162 936 484	112 240 977	283 028 920	Продовольственные товары
Жемістер және көкөністер	3 264 618	14 798 986	11 022 948	22 545 070	Фрукты и овощи свежие
Қайта өңделген жемістер мен көкөністер	290 012	1 005 355	372 500	4 362 883	Фрукты и овощи переработанные
Ет	5 700 444	28 626 684	18 242 701	27 513 524	Мясо
Ет өнімдері	2 766 507	9 317 990	6 226 686	4 359 502	Продукты мясные
Балықтар, шаян тәрізділер мен былқылдақ денелілер	755 508	3 577 438	4 180 266	12 034 475	Рыба, ракообразные и моллюски
Нан-тоқаш өнімдері	4 133 506	10 468 402	4 810 108	20 156 338	Изделия хлебобулочные
Қанттан жасалған кондитерлік өнімдер	3 121 829	12 836 162	11 699 393	19 267 476	Изделия кондитерские из сахара
Сүт өнімдері	3 404 217	17 742 015	13 290 819	32 788 253	Продукты молочные
Жұмыртқалар	639 065	2 779 911	1 171 687	4 560 995	Яйца
Кофе, шай, какао және дәмдеуіштер	3 662 579	5 990 607	3 820 631	12 146 000	Кофе, чай, какао и специи
Май және ас тоқ майлары одан	1 159 141	6 531 071	3 607 738	10 400 169	Масла и жиры пищевые из них
өсімдік майы	970 279	5 218 881	2 588 615	8 211 936	масло растительное
Гомогенизделген және диеталық тамақ өнімдері	129 936	695 255	1 444 590	2 544 882	Продукты пищевые гомогенизированные и диетические
Басқа топтамаларға енгізілмеген тамақ өнімдері одан	4 816 482	16 565 993	11 102 494	49 801 615	Продукты пищевые, не включен- ные в другие группировки из них
күріш	522 063	865 362	885 489	2 066 925	рис
ұн	1 033 588	4 867 456	1 234 896	5 518 151	мука
жарма	356 183	995 691	995 206	1 243 470	крупы
қант	1 046 350	5 035 999	2 985 163	8 699 689	сахар
ас тұзы	59 620	236 404	275 722	519 561	соль пищевая
Алкогольді ішімдіктер одан	5 533 060	19 500 194	10 325 413	27 089 073	Напитки алкогольные из них
коньяк	408 183	1 675 182	1 128 995	2 816 734	коньяк

Жалғасы

Продолжение

	Солтүстік Қазақстан	Шығыс Қазақстан	Астана қаласы	Алматы қаласы	
виски	47 142	57 207	377 201	402 923	виски
арақ	1 837 930	6 619 385	2 469 264	6 166 423	водка
ликерлер және өзге де спиртті сусындар	302 537	472 281	1 641 946	86 159	ликеры и прочие алкогольные напитки
сыра	2 105 558	6 329 892	1 690 143	9 583 038	пиво
шампан	120 368	725 112	182 844	680 275	шампанское
табиғи жүзім шарабы; жүзім шырыны	618 070	2 947 127	2 317 898	6 288 801	вино виноградное натуральное; сусло виноградное
Өзге де сусындар	1 925 620	6 804 183	8 779 017	13 379 687	Напитки прочие
Темекі бұйымдары	2 581 026	5 696 238	2 143 986	20 078 978	Изделия табачные
Азық-түлік емес тауарлар	101 310 985	369 145 645	431 514 771	1 124 526 919	Непродовольственные товары
Жаңа жеңіл жолаушылар автомобильдері	8 985 538	19 983 045	89 513 077	142 576 659	Автомобили легковые пассажирские новые
Ұсталған жеңіл жолаушылар автомобильдері	-	495 359	950 692	1 923 287	Автомобили легковые пассажирские подержанные
Мамандандырылған жолаушылардың жаңа автомобильдері және жолсыз көлік құралдары (салмағы 3,5 тоннадан артық емес)	-	118 878	-	1 900 768	Автомобили специализированные пассажирские новые и средства транспортные внедорожные (весом не более 3,5 тонн)
Он немесе одан көп адамды тасымалдауға арналған автомобильдер	-	134 996	-	1 141 454	Автомобили для перевозки десяти или более человек
Жүк автомобильдері	-	73 587	5 015 753	26 207 583	Автомобили грузовые
Арнайы және мамандандырылған автомобильдер	-	371 050	537 442	8 560 286	Автомобили специальные и специализированные
Тіркемелер және жартылай тіркемелер; контейнерлер	2 782	1 430	-	767 673	Прицепы и полуприцепы; контейнеры
Тұрғын үйге арналған автофургондар және автотіркемелер, дөңгелекті үйлер	-	-	-	268 343	Автофургоны и автоприцепы для жилья, дома на колесах
Шиналар	1 417 298	3 530 021	3 086 450	8 279 550	Шины
Өзге де автомобильдерге арналған бөлшектер және керек-жарақтар	4 914 643	8 080 317	15 566 727	7 666 717	Части и принадлежности для автомобилей прочие
Өзге де автомобильдерге арналған бөлшектер және керек-жарақтар	2 635 988	13 021 155	7 133 906	46 773 942	Детали и принадлежности для автомобилей прочие
Мотоциклдер және оларға жататын бөлшектер және керек-жарақтар	26 136	148 611	-	452 930	Мотоциклы и относящиеся к ним детали и принадлежности
Компьютерлер, шалғай жабдықтар және бағдарламалық қамтамасыз ету	4 818 895	11 672 789	25 158 404	54 868 177	Компьютеры, периферийное оборудование и программное обеспечение
Электр байланысының жабдықтары	1 973 017	11 198 393	9 715 172	19 588 799	Оборудование электросвязи
Аудио- және бейнежазба аппаратуралары	1 640 299	6 461 041	9 838 751	16 474 706	Аудио- и видеоаппаратура
Темірден жасалған тауарлар	57 178	2 447 833	1 557 395	4 617 107	Товары скляные
Сыр, лак және эмальдар	300 729	4 135 916	1 961 633	12 489 454	Краски, лаки и эмали
Табақ шыны	52 442	446 115	41 764	2 400 347	Стекло листовое
Көгалдар мен бақтарға арналған жабдықтар	-	1 643 441	825 684	880 905	Оборудование для газонов и садов



	Солтүстік Қазақстан	Шығыс Қазақстан	Астана қаласы	Алматы қаласы	
Жылыту және су құбыры жабдықтары, пайдалану материалдары мен керек-жарақтар	391 079	3 147 893	4 106 320	9 312 727	Оборудование отопительное и водопроводное, материалы эксплуатационные и принадлежности
Санитарлық-техникалық жабдықтар	164 360	4 875 384	3 761 179	9 888 689	Оборудование санитарно-техническое
Қол аспабы	195 560	3 352 088	2 084 534	5 713 243	Инструменты ручные
Басқа топтамаларға енгізілмеген құрылыс материалдары	4 258 024	15 683 571	14 880 011	30 481 191	Материалы строительные, не включенные в другие группировки
Тоқыма тауарлары	386 345	9 175 191	3 292 299	30 660 148	Товары текстильные
Торлы перделер және шымылдықтар	638 081	2 146 174	623 890	12 714 475	Портьеры и занавеси сетчатые
Тұсқағаздар және еден жабындары, кілем және кілем бұйымдары	1 048 789	5 515 029	4 850 145	9 209 184	Обои и покрытия напольные, ковры и изделия ковровые
Электрлі тұрмыстық құралдар	4 052 511	20 694 819	22 881 341	45 458 774	Приборы электрические бытовые
Жиназ	1 722 375	15 284 308	12 441 393	18 040 612	Мебель
Жарықтандыру құралдары	567 415	1 558 446	2 498 080	16 267 276	Приборы осветительные
Ағаштан, тоздан жасалған бұйымдар және өрілген бұйымдар	17 558	332 842	258 940	851 060	Изделия из дерева, пробки и изделия плетеные
Музыкалық аспаптар мен партитуралар	-	475 125	1 254 540	829 225	Инструменты и партитуры музыкальные
Басқа топтамаларға енгізілмеген фаянс ыдыстар, шыныдан, фарфор және қыштан жасалған бұйымдар, пышақ бұйымдары мен құралдар, электрлі емес тұрмыстық жабдықтар және бұйымдар	398 558	8 072 607	3 488 491	6 595 516	Посуда фаянсовая, изделия из стекла, фарфора и керамики, изделия ножевые и приборы, оборудование и изделия неэлектрические бытовые, не включенные в другие категории
Кітаптар	76 874	3 280 145	1 176 406	8 966 393	Книги
Газет және журналдар	331 763	1 756 494	635 783	1 898 806	Газеты и журналы
Кеңсе тауарлары	512 291	6 486 353	11 656 755	10 485 310	Товары канцелярские
Музыкалық және бейнежазбалар	46 923	1 473 474	852 316	1 240 589	Музыкальные и видеозаписи
Велосипедті қоса, басқа топтамаларға енгізілмеген спорт тауарлары	455 880	5 585 633	3 382 955	9 019 515	Товары спортивные, включая велосипеды
Кемпинг жабдықтары	157 335	6 073	7 823	571 592	Оборудование кемпингов
Ойындар және ойыншықтар	747 780	4 822 158	2 620 049	10 962 285	Игры и игрушки
Почталық маркалар және монеталар	-	-	6	3 288	Марки почтовые и монеты
Жәдігерлер және суреттер	284 319	3 763 138	2 083 406	1 695 636	Сувениры и картины
Киім	10 209 325	54 177 460	36 560 187	152 242 567	Одежда
Аяқ киім	5 661 408	18 495 334	21 704 692	59 095 070	Обувь
Теріден жасалған бұйымдар мен жол керек-жарақтары	262 588	2 175 785	809 984	4 883 850	Изделия из кожи и принадлежности дорожные
Фармацевтикалық тауарлар	4 250 455	8 326 951	13 898 990	21 341 312	Товары фармацевтические
Медициналық және ортопедиялық тауарлар	824 615	1 968 113	2 457 178	7 269 212	Товары медицинские и ортопедические
Косметикалық тауарлар және дәретханалық керек-жарақтар	3 281 679	8 443 429	13 674 074	54 644 870	Товары косметические и принадлежности туалетные
Гүлдер, өсімдіктер және тұқымдар	226 161	1 488 214	2 630 164	5 038 987	Цветы, растения и семена
Тыңайтқыштар және агрохимиялық өнімдер	30 852	692 852	328 060	1 040 413	Удобрения и продукты агрохимические

Жалғасы

Продолжение

	Солтүстік Қазақстан	Шығыс Қазақстан	Астана қаласы	Алматы қаласы	
Үй жануарлары және оларға арналған азықтар	48 157	558 382	227 777	381 902	Животные домашние и корма для них
Мотор отындары					Топливо моторное
соның ішінде	22 766 776	42 487 518	47 938 191	134 869 366	в том числе
бензин	13 624 446	30 034 869	35 943 764	94 870 782	бензин
соның ішінде					в том числе
авиациялық					авиационный
газойльдер (дизельдік отын)	7 317 932	11 253 094	9 730 153	36 518 987	газойли (топливо дизельное)
оттық мазут			45 897		мазут топочный
сұйытылған пропан және бутан	1 205 213	305 088	924 903	1 532 713	пропан и бутан сжиженные
майлайтын материалдар	602 693	894 467	1 251 622	1 686 984	материалы смазочные
Сағаттар және зергерлік бұйымдар	1 028 735	3 760 461	2 981 194	15 179 756	Часы и изделия ювелирные
Фотоаппаратура, оптикалық және дәл құралдар, жабдықтар	408 844	1 178 337	2 582 484	7 252 143	Фотоаппаратура, оборудование и приборы оптические и точные
Тазалағыш құралдар	3 055 443	4 711 016	4 039 462	17 857 043	Средства чистящие
Тұрмыстық сұйық отын, баллондағы газ, көмір, ағаш отын одан	4 805 294	4 517 029	2 305 903	1 020 998	Топливо бытовое жидкое, газ в баллонах, уголь, топливо древесное из них
ағаш отыны	-	21 821	-	-	топливо древесное
тас көмір	4 675 275	3 754 185	758 837	135 403	уголь каменный
Басқа топтамаларға енгізілмеген, тұрмыстық мақсаттағы өзге де азық-түлік емес тауарлардан басқа	852 090	8 904 297	3 712 702	31 186 774	Товары непродовольственные бытового назначения прочие, не включенные в другие группировки
Басқа топтамаларға енгізілмеген, ауыл шаруашылығы шикізаттары	3 287	130	125	321 139	Сырье сельскохозяйственное, не включенное в другие группировки
Басқа топтамаларға енгізілмеген, машиналар және жабдықтар	28 409	1 265 646	1 810 280	3 711 872	Машины и оборудование, не включенные в другие группировки
Басқа топтамаларға енгізілмеген, тұтынуға арналмаған азық-түлік емес тауарлар	280 388	2 965 958	4 076 486	6 516 677	Товары непродовольственные непотребительского назначения, не включенные в другие группировки
Антикварлық тауарлар	-	-	-	58 034	Товары антикварные
Ұсталған кітаптар	-	-	-	-	- Книги подержанные
Өзге де ұсталған тауарлар	7 714	1 577 811	37 326	1 910 713	Товары подержанные прочие

### 2014 жылғы бөлшек сауданың көлемі Объем розничной торговли за 2014 год

мың теңге

тыс. тенге

	Қазақстан Республикасы	Ақмола	Ақтөбе	Алматы	Атырау	
Бөлшек сауда көлемі, барлығы	6 332 252 984	181 754 690	431 659 338	329 169 264	184 968 209	Объем розничной торговли, всего
Азық-түлік тауарлары	1 820 822 808	45 937 374	193 176 686	100 076 433	39 220 278	Продовольственные товары
Жемістер және көкөністер	222 105 843	6 561 156	17 088 349	18 534 440	3 262 707	Фрукты и овощи свежие
Қайта өңделген жемістер мен көкөністер	33 847 416	466 274	11 961 956	1 714 277	128 404	Фрукты и овощи переработанные
Ет	217 225 127	6 889 799	15 655 899	15 786 298	974 096	Мясо

	Қазақстан Республикасы	Ақмола	Ақтөбе	Алматы	Атырау	
Ет өнімдері	82 149 046	1 825 115	8 503 060	3 449 031	574 411	Продукты мясные
Балықтар, шаян тәрізділер мен былқылдақ денелілер	46 034 029	705 558	12 092 619	1 870 787	614 168	Рыба, ракообразные и моллюски
Нан-тоқаш өнімдері	117 128 140	2 620 556	11 979 755	5 501 739	1 286 383	Изделия хлебобулочные
Қанттан жасалған кондитерлік өнімдер	131 971 880	3 035 241	7 106 089	4 600 513	1 098 534	Изделия кондитерские из сахара
Сүт өнімдері	147 160 067	3 482 545	11 504 118	8 200 553	2 657 400	Продукты молочные
Жұмыртқалар	35 242 442	1 186 467	6 823 983	2 954 636	168 706	Яйца
Кофе, шай, какао және дәмдеуіштер	58 881 267	1 786 640	8 146 048	4 209 162	1 954 076	Кофе, чай, какао и специи
Май және ас тоқ майлары одан	69 258 548	1 636 858	9 660 973	2 875 065	1 172 349	Масла и жиры пищевые из них
өсімдік майы	48 076 099	1 348 034	7 873 168	2 380 538	949 239	масло растительное
Гомогенделген және диеталық тамақ өнімдері	11 619 100	79 164	3 573 320	1 252 176	65 611	Продукты пищевые гомогенизированные и диетические
Басқа топтамаларға енгізілмеген тамақ өнімдері одан	337 035 171	5 228 238	36 027 306	15 220 012	16 104 967	Продукты пищевые, не включенные в другие группировки из них
күріш	28 288 611	546 837	6 556 364	1 678 353	28 432	рис
ұн	51 099 778	1 450 188	8 830 691	3 627 651	1 107 785	мука
жарма	22234415	554 450	1 484 731	981 331	51 203	крупa
қант	55 437 095	1 216 477	8 454 535	2 581 701	1 153 701	сахар
ас тұзы	3 937 614	101 489	508 496	475 475	10 419	соль пищевая
Алкогольді ішімдіктер одан	155 445 342	5 752 242	14 945 066	7 020 000	6 148 019	Напитки алкогольные из них
коньяк және коньяк сусындар	14 592 917	317 626	2 237 923	1 102 629	50 772	коньяк, коньячные напитки
арақ	44 564 438	2 754 009	4 576 996	2 216 466	901 001	водка
ликерлер және өзге де ликер сусындар	2 518 266	17 787	915 391	73 405	1 895	ликеры и изделия ликероводочные
сыра	40 879 435	1 481 731	2 784 724	1 647 481	1 155 769	пиво
шарап одан	21 962 855	660 887	3 312 556	1 275 602	576 285	вина из них
шампан	5 784 639	236 497	1 071 714	196 424	54 466	шампанское
Өзге де сусындар	96 920 764	2 975 812	12 889 572	4 977 869	1 738 842	Напитки прочие
Темекі бұйымдары	58 798 626	1 705 709	5 218 573	1 909 875	1 271 605	Изделия табачные
Азық-түлік емес тауарлар	4 511 430 176	135 817 316	238 482 652	229 092 831	145 747 931	Непродовольственные товары
Жаңа жеңіл жолаушылар автомобильдері	525 546 816	11 504 092	42 269 412	7 861 594	33 094 429	Автомобили легковые пассажирские новые
Ұсталған жеңіл жолаушылар автомобильдері	18 819 714	300 330	62 352	2 199 703		Автомобили легковые пассажирские - поддержанные
Мамандандырылған жолаушылардың жаңа автомобильдері және жолсыз көлік құралдары (салмағы 3,5 тоннадан артық емес)	33 122 340	-	804	-		Автомобили специализированные пассажирские новые и средства транспортные внедорожные (весом не более 3,5 тонн)

Жалғасы

Продолжение

	Қазақстан Республикасы	Ақмола	Ақтөбе	Алматы	Атырау	
Мамандандырылған жолаушылардың ұсталған автомобильдері және жолсыз көлік құралдары (салмағы 3,5 тоннадан артық емес)	1 183 828	-	-	639 595	-	Автомобили специализированные пассажирские поддержанные и средства транспортные внедорожные (весом не более 3,5 тонн)
Он немесе одан көп адамды тасымалдауға арналған автомобильдер	1 622 631	-	-	-	26 202	Автомобили для перевозки десяти или более человек
Жүк автомобильдері	33 201 266	126 384	3 629 635	-	1 126 773	Автомобили грузовые
Арнайы және мамандандырылған автомобильдер	18 453 682	-	448 126	-	593 577	Автомобили специальные и специализированные
Тіркемелер және жартылай тіркемелер; контейнерлер	1 244 365	32 012	5 925	-	314 719	Прицепы и полуприцепы; контейнеры
Тұрғын үйге арналған автофургондар және автотіркемелер, дөңгелекті үйлер	6 436 559	-	709 581	-	-	Автофургоны и автоприцепы для жилья, дома на колесах
Басқа топтамаға енгізілмеген өзге де автомобильдер және автокөлік құралдар	12 165 268	-	3 244 924	128 407	309 990	Прочие автомобили и средства автотранспортные, не включенные в другие группировки
Шиналар	28 524 655	615 493	2 044 198	451 627	628 045	Шины
Өзге де автомобильдерге арналған бөлшектер және керек-жарақтар	94 397 194	3 223 262	7 806 691	1 925 224	5 879 494	Части и принадлежности для автомобилей прочие
Өзге де автомобильдерге арналған бөлшектер және керек-жарақтар	95 960 500	1 108 869	2 595 163	1 543 214	3 762 642	Детали и принадлежности для автомобилей прочие
Мотоциклдер және оларға жататын бөлшектер және керек-жарақтар	1 454 194	-	2 527	7 131	-	Мотоциклы и относящиеся к ним детали и принадлежности
Компьютерлер, шалғай жабдықтар және бағдарламалық қамтамасыз ету	134 430 863	3 309 799	4 580 774	1 742 752	2 855 307	Компьютеры, периферийное оборудование и программное обеспечение
Электр байланысының жабдықтары	94 651 843	1 359 271	7 418 845	2 000 201	3 869 542	Оборудование электросвязи
Аудио- және бейнежазба аппаратуралары	110 287 704	2 041 219	5 469 285	2 315 053	1 814 955	Аудио- и видеоаппаратура
Темірден жасалған тауарлар	12 176 049	253 947	1 426 511	313 337	153 401	Товары скобяные
Сыр, лак және эмальдар	39 690 171	1 105 567	4 118 417	2 233 518	509 585	Краски, лаки и эмали
Табақ шыны	4 087 602	174 610	473 746	333 726	56 131	Стекло листовое
Көгалдар мен бақтарға арналған жабдықтар	3 765 609	-	1 152 361	421 310	-	Оборудование для газонов и садов

	Қазақстан Республикасы	Ақмола	Ақтөбе	Алматы	Атырау	
Жылыту және су құбыры жабдықтары, пайдалану материалдары мен керек-жарақтар	52 451 523	828 334	14 505 189	1 260 476	402 777	Оборудование отопительное и водопроводное, материалы эксплуатационные и принадлежности
Санитарлық-техникалық жабдықтар	41 907 740	492 343	2 994 580	2 397 353	560 298	Оборудование санитарно-техническое
Қол аспабы	13 961 926	327 365	502 417	469 745	549 024	Инструменты ручные
Басқа топтамаларға енгізілмеген құрылыс материалдары	189 605 704	3 704 585	8 196 123	7 739 369	9 485 918	Материалы строительные, не включенные в другие группировки
Тоқыма тауарлары	77 424 939	2 728 395	2 832 104	1 183 208	498 084	Товары текстильные
Торлы перделер және шымылдықтар	17 835 254	562 851	1 330 653	2 254 182	11 184	Портьеры и занавеси сетчатые
Тұсқағаздар және еден жабындары, кілем және кілем бұйымдары	53 082 404	1 898 983	3 873 582	1 954 982	978 522	Обои и покрытия напольные, ковры и изделия ковровые
Электрлі тұрмыстық құралдар	190 559 751	3 102 471	9 865 108	5 734 023	5 164 789	Приборы электрические бытовые
Жиһаз	123 962 770	1 026 237	10 077 341	7 844 523	2 414 776	Мебель
Жарықтандыру құралдары	42 477 806	285 836	2 760 857	3 327 525	1 285 184	Приборы осветительные
Ағаштан, тоздан жасалған бұйымдар және өрілген бұйымдар	5 391 417	640 566	1 272 211	364 819	39 238	Изделия из дерева, пробки и изделия плетеные
Музыкалық аспаптар мен партитуралар	7 536 384	17 417	1 256 245	889 411	-	Инструменты и партитуры музыкальные
Басқа топтамаларға енгізілмеген фаянс ыдыстар, шыныдан, фарфор және қыштан жасалған бұйымдар, пышақ бұйымдары мен құралдар, электрлі емес тұрмыстық жабдықтар және бұйымдар	39 256 833	1 755 282	4 190 721	3 382 108	1 081 542	Посуда фаянсовая, изделия из стекла, фарфора и керамики, изделия ножевые и приборы, оборудование и изделия не электрические бытовые, не включенные в другие категории
Кітаптар	22 823 628	769 645	784 844	2 273 639	39 092	Книги
Газет және журналдар	12 055 284	184 715	372 883	1 052 834	13 902	Газеты и журналы
Кеңсе тауарлары	63 461 319	1 241 387	2 534 070	2 819 249	1 223 878	Товары канцелярские
Музыкалық және бейнежазбалар	9 296 285	1 528 416	822 701	378 980	40 627	Музыкальные и видеозаписи
Велосипедті қоса, басқа топтамаларға енгізілмеген спорт тауарлары	30 828 648	610 330	2 183 516	1 960 679	124 821	Товары спортивные, включая велосипеды
Кемпинг жабдықтары	3 214 344	15 917	48 793	38 982	-	Оборудование кемпингов
Ойындар және ойыншықтар	36 331 977	1 016 952	2 800 036	2 930 598	224 092	Игры и игрушки
Почталық маркалар және монеталар	11 587 415	-	211 220	228 520	-	Марки почтовые и монеты
Жәдігерлер және суреттер	19 777 448	1 043 735	1 969 794	3 606 877	358 260	Сувениры и картины
Киім	557 444 422	27 125 898	13 881 467	20 057 661	6 973 711	Одежда
Аяқ киім	163 564 137	2 670 623	5 191 872	8 600 680	2 417 636	Обувь

Жалғасы

Продолжение

	Қазақстан Республикасы	Ақмола	Ақтөбе	Алматы	Атырау	
Теріден жасалған бұйымдар мен жол керек-жарақтары	24 679 190	4 989 597	1 804 372	3 734 005	1 759	Изделия из кожи и принадлежности дорожные
Фармацевтикалық тауарлар	128 482 697	3 784 952	5 906 002	3 706 226	2 340 872	Товары фармацевтические
Медициналық және ортопедиялық тауарлар	45 527 953	653 974	2 144 013	1 019 274	687 918	Товары медицинские и ортопедические
Косметикалық тауарлар және дәретханалық керек-жарақтар	130 045 918	2 332 054	4 559 699	3 849 180	1 363 477	Товары косметические и принадлежности туалетные
Гүлдер, өсімдіктер және тұқымдар	13 022 994	256 480	286 193	1 060 834		Цветы, растения и семена
Тыңайтқыштар және агрохимиялық өнімдер	2 373 078	246 022	40 576	480 502	203 500	Удобрения и продукты агрохимические
Үй жануарлары және оларға арналған азықтар	10 267 904	401 361	68 691	795 622	35 034	Животные домашние и корма для них
Мотор отындары одан	757 542 044	31 509 757	29 296 914	91 052 646	31 610 527	Топливо моторное из них
автомобиль бензин	503 884 826	20 669 262	19 403 378	66 844 506	12 874 556	бензин автомобильный
газойльдер (дизельдік отын)	215 711 549	9 447 127	8 122 777	22 479 106	8 950 678	газойли (топливо дизельное)
сұйытылған пропан және бутан	15 953 086	568 454	885 753	352 239	827 122	пропан и бутан сжиженные
майлайтын, салқындататын және өзге де құралдар	11 846 535	768 212	791 532	1 375 319	16 699	смазочные, охлаждающие и прочие средства, сопутствующие моторному топливу
Сағаттар және зергерлік бұйымдар	39 887 678	385 027	2 017 473	561 653	138 132	Часы и изделия ювелирные
Фотоаппаратура, оптикалық және дәл құралдар, жабдықтар	17 841 426	320 116	1 712 758	237 678	234 053	Фотоаппаратура, оборудование и приборы оптические и точные
Тазалағыш құралдар	78 625 498	1 571 126	3 063 743	3 604 388	5 123 112	Средства чистящие
Тұрмыстық сұйық отын, баллондағы газ, көмір, ағаш отын одан	38 282 675	6 992 649	1 115 707	9 362 330	139 457	Топливо бытовое жидкое, газ в баллонах, уголь, топливо древесное из них
ағаш отыны	4 439 899	2 886 870		328 485		топливо древесное
тас көмір	19 922 292	2 807 429	61 076	5 300 931	139 457	уголь каменный
Басқа топтамаларға енгізілмеген, тұрмыстық мақсаттағы өзге де азық-түлік емес тауарлардан басқа	51 871 317	2 628 331	2 481 494	1 437 503	10 309 180	Товары непродовольственные бытового назначения прочие, не включенные в другие группировки
Басқа топтамаларға енгізілмеген, ауыл шаруашылығы шикізаттары	1 872 536	572 818	84 581	223 207		Сырье сельскохозяйственное, не включенное в другие группировки
Басқа топтамаларға енгізілмеген, машиналар және жабдықтар	29 917 896	158 902	1 085 340	465 131	3 832 887	Машины и оборудование, не включенные в другие группировки

	Қазақстан Республикасы	Ақмола	Ақтөбе	Алматы	Атырау	
Басқа топтамаларға енгізілмеген, тұтынуға арналмаған азық-түлік емес тауарлар	81 769 003	240 895	568 276	530 351	844 671	Товары непродовольственные непотребительского назначения, не включенные в другие группировки
Антикварлық тауарлар	76 319	-	27 606	12 491	-	- Товары антикварные
Ұсталған кітаптар	48 721	24 000		8 144	-	- Книги подержанные
Өзге де ұсталған тауарлар	2 233 118	16 117	301 610	84 851	1 205	Товары подержанные прочие

	Батыс Қазақстан	Жамбыл	Қарағанды	Қостанай	
Бөлшек сауда көлемі, барлығы	201 783 994	182 766 695	561 507 534	228 349 819	Объем розничной торговли, всего
Азық-түлік тауарлары	58 077 218	89 778 155	231 476 463	58 396 820	Продовольственные товары
Жемістер және көкөністер	6 807 606	36 673 452	28 200 393	4 653 095	Фрукты и овощи свежие
Қайта өңделген жемістер мен көкөністер	257 720	577 583	4 074 641	1 015 597	Фрукты и овощи переработанные
Ет	7 909 522	3 700 299	33 402 584	3 538 160	Мясо
Ет өнімдері	2 389 418	1 788 121	23 995 275	6 913 896	Продукты мясные
Балықтар, шаян тәрізділер мен былқылдақ денелілер	1 217 417	903 174	5 227 837	1 587 861	Рыба, ракообразные и моллюски
Нан-тоқаш өнімдері	4 176 703	2 542 957	16 793 863	3 141 553	Изделия хлебобулочные
Қанттан жасалған кондитерлік өнімдер	2 602 433	1 981 049	13 223 153	2 750 875	Изделия кондитерские из сахара
Сүт өнімдері	4 511 973	2 925 502	25 220 978	4 517 971	Продукты молочные
Жұмыртқалар	1 107 611	628 983	3 753 235	800 058	Яйца
Кофе, шай, какао және дәмдеуіштер	2 875 623	1 577 025	4 253 836	1 482 467	Кофе, чай, какао и специи
Май және ас тоң майлары одан	3 076 084	1 930 743	7 145 405	1 353 186	Масла и жиры пищевые из них
өсімдік майы	2 657 249	1 605 092	5 617 564	1 239 749	масло растительное
Гомогенделген және диеталық тамақ өнімдері	208 933	297 591	1 120 095	160 808	Продукты пищевые гомогенизированные и диетические
Басқа топтамаларға енгізілмеген тамақ өнімдері одан	10 386 747	27 256 230	35 983 532	8 369 280	Продукты пищевые, не включен- ные в другие группировки из них
күріш	1 056 408	775 820	2 631 934	378 277	рис
ұн	3 293 869	2 687 366	8 978 748	1 422 507	мука
жарма	487 861	8 078 153	2 482 927	540 755	крупа
қант	1 933 097	2 493 545	9 344 016	920 282	сахар
ас тұзы	229 458	153 635	249 023	50 705	соль пищевая
Алкогольді ішімдіктер одан	5 832 054	2 502 545	14 657 083	10 927 265	Напитки алкогольные из них
коньяк және коньяк сусындар	927 226	258 991	1 365 137	2 927 920	коньяк, коньячные напитки
арақ	2 292 984	1 217 569	6 075 600	4 827 245	водка
ликерлер және өзге де ликер сусындар	46 782	4 650	132 567	100 502	ликеры и изделияликероводочные
сыра	1 593 699	585 067	3 249 556	1 383 535	пиво
шарап одан	971 180	334 037	2 584 737	721 230	вина из них
шампан	152 573	5 402	1 076 994	266 690	шампанское

Жалғасы

Продолжение

	Батыс Қазақстан	Жамбыл	Қарағанды	Қостанай	
Өзге де сусындар	2 768 052	3 541 773	9 122 728	4 419 394	Напитки прочие
Темекі бұйымдары	1 949 322	951 128	5 301 825	2 765 354	Изделия табачные
Азық-түлік емес тауарлар	143 706 776	92 988 540	330 031 071	169 952 999	Непродовольственные товары
Жаңа жеңіл жолаушылар автомобильдері	26 828 132	445 715	18 978 543	21 268 876	Автомобили легковые пассажирские новые
Ұсталған жеңіл жолаушылар автомобильдері	254 631	122 579	3 133 510	608 970	Автомобили легковые пассажирские подержанные
Мамандандырылған жолаушылардың жаңа автомобильдері және жолсыз көлік құралдары (салмағы 3,5 тоннадан артық емес)	1 557 095	-	14 540	166 466	Автомобили специализированные пассажирские новые и средства транспортные внедорожные (весом не более 3,5 тонн)
Мамандандырылған жолаушылардың ұсталған автомобильдері және жолсыз көлік құралдары (салмағы 3,5 тоннадан артық емес)	-	-	-	-	Автомобили специализированные пассажирские подержанные и средства транспортные внедорожные (весом не более 3,5 тонн)
Он немесе одан көп адамды тасымалдауға арналған автомобильдер	-	-	221 382	-	Автомобили для перевозки десяти или более человек
Жүк автомобильдері	-	-	1 144 808	661 989	Автомобили грузовые
Арнайы және мамандандырылған автомобильдер	-	28 572	505 717	-	Автомобили специальные и специализированные
Тіркемелер және жартылай тіркемелер; контейнерлер	-	-	51 233	193 116	Прицепы и полуприцепы; контейнеры
Тұрғын үйге арналған автофургондар және автотіркемелер, дөңгелекті үйлер	-	-	-	-	Автофургоны и автоприцепы для жилья, дома на колесах
Басқа топтамаға енгізілмеген өзге де автомобильдер және автокөлік құралдар	-	13 152	-	-	Прочие автомобили и средства автотранспортные, не включенные в другие группировки
Шиналар	2 981 570	1 426 243	3 382 323	2 467 293	Шины
Өзге де автомобильдерге арналған бөлшектер және керек-жарақтар	9 443 004	1 032 778	6 042 637	3 212 480	Части и принадлежности для автомобилей прочие
Өзге де автомобильдерге арналған бөлшектер және керек-жарақтар	59 782	3 127 864	7 234 468	4 872 368	Детали и принадлежности для автомобилей прочие
Мотоциклдер және оларға жататын бөлшектер және керек-жарақтар	8 180	-	52 108	423 298	Мотоциклы и относящиеся к ним детали и принадлежности
Компьютерлер, шалғай жабдықтар және бақдарламалық қамтамасыз ету	4 105 976	2 096 021	13 379 776	3 730 312	Компьютеры, периферийное оборудование и программное обеспечение
Электр байланысының жабдықтары	1 737 794	2 357 541	6 719 504	1 753 988	Оборудование электросвязи
Аудио- және бейнежазба аппаратуралары	3 125 483	3 520 885	12 287 265	5 940 361	Аудио-и видеоаппаратура
Темірден жасалған тауарлар	185 517	254 892	1 747 820	640 834	Товары скобяные
Сыр, лак және эмальдар	1 764 715	390 457	2 268 874	683 943	Краски, лаки и эмали
Табак шыны	56 331	86 572	33 422	958	Стекло листовое
Көгалдар мен бақтарға арналған жабдықтар	-	23 521	51 480	31 177	Оборудование для газонов и садов



	Батыс Қазақстан	Жамбыл	Қарағанды	Қостанай	
Жылыту және су құбыры жабдықтары, пайдалану материалдары мен керек-жарақтар	1 975 170	542 177	7 655 655	1 908 155	Оборудование отопительное и водопроводное, материалы эксплуатационные и принадлежности
Санитарлық-техникалық жабдықтар	883 568	275 324	3 128 987	2 325 645	Оборудование санитарно-техническое
Қол аспабы	954 926	188 463	1 194 385	283 773	Инструменты ручные
Басқа топтамаларға енгізілмеген құрылыс материалдары	4 738 871	2 137 673	10 065 702	5 074 716	Материалы строительные, не включенные в другие группировки
Тоқыма тауарлары	1 388 044	694 128	5 504 813	2 874 837	Товары текстильные
Торлы перделер және шымылдықтар	938 271	82 414	1 325 616	26 122	Портьеры и занавеси сетчатые
Тұсқағаздар және еден жабындары, кілем және кілем бұйымдары	3 826 831	742 291	4 216 113	1 954 395	Обои и покрытия напольные, ковры и изделия ковровые
Электрлі тұрмыстық құралдар	6 601 174	4 829 973	13 139 099	5 963 100	Приборы электрические бытовые
Жиназ	5 984 415	1 995 562	9 748 607	1 973 866	Мебель
Жарықтандыру құралдары	1 069 191	412 956	5 124 752	963 163	Приборы осветительные
Ағаштан, тоздан жасалған бұйымдар және өрілген бұйымдар	6 540	15 972	193 772	58 944	Изделия из дерева, пробки и изделия плетеные
Музыкалық аспаптар мен партитуралар	86 655	13 131	113 504		Инструменты и партитуры - музыкальные
Басқа топтамаларға енгізілмеген фаянс ыдыстар, шыныдан, фарфор және қыштан жасалған бұйымдар, пышақ бұйымдары мен құралдар, электрлі емес тұрмыстық жабдықтар және бұйымдар	1 483 588	402 140	6 297 835	1 829 002	Посуда фаянсовая, изделия из стекла, фарфора и керамики, изделия ножевые и приборы, оборудование и изделия неэлектрические бытовые, невключенные в другие категории
Кітаптар	214 104	411 441	1 306 995	124 139	Книги
Газет және журналдар	41 746	79 063	735 672	624 603	Газеты и журналы
Кеңсе тауарлары	1 817 069	467 410	4 235 921	1 489 580	Товары канцелярские
Музыкалық және бейнежазбалар	55 093	39 697	570 262	248 349	Музыкальные и видеозаписи
Велосипедті қоса, басқа топтамаларға енгізілмеген спорт тауарлары	1 438 039	723 653	594 120	1 138 664	Товары спортивные, включая велосипеды
Кемпинг жабдықтары	1 635	73 466	181 988	39 261	Оборудование кемпингов
Ойындар және ойыншықтар	650 680	707 798	4 066 747	1 617 114	Игры и игрушки
Почталық маркалар және монеталар	62 894	8 538		6 495	Марки почтовые и монеты
Жәдігерлер және суреттер	78 478	422 292	1 505 194	377 438	Сувениры и картины
Киім	13 360 254	7 247 755	47 328 830	20 429 281	Одежда
Аяқ киім	4 377 682	2 157 981	17 451 363	6 547 255	Обувь
Теріден жасалған бұйымдар мен жол керек-жарақтары	287 923	157 900	4 273 061	541 359	Изделия из кожи и принадлежности дорожные
Фармацевтикалық тауарлар	3 463 373	5 777 793	11 431 660	6 908 702	Товары фармацевтические
Медициналық және ортопедиялық тауарлар	1 242 524	407 264	5 992 939	6 577 122	Товары медицинские и ортопедические
Косметикалық тауарлар және дәретханалық керек-жарақтар	1 640 678	918 326	9 411 682	4 159 664	Товары косметические и принадлежности туалетные
Гүлдер, өсімдіктер және тұқымдар	63 892	196 827	1 768 752	2 924 225	Цветы, растения и семена

Жалғасы

Продолжение

	Батыс Қазақстан	Жамбыл	Қарағанды	Қостанай	
Тыңайтқыштар және агрохимиялық өнімдер	1 313	174 750	40 632	1 008	Удобрения и продукты агрохимические
Үй жануарлары және оларға арналған азықтар	25 094	274 184	3 960 583	133 424	Животные домашние и корма для них
Мотор отындары из них	29 438 701	39 307 588	47 861 996	33 257 638	Топливо моторное в том числе
автомобиль бензин	17 064 962	25 497 594	33 227 293	20 463 010	бензин автомобильный
газойльдер (дизельдік отын)	11 378 230	12 922 067	13 240 956	11 707 790	газойли (топливо дизельное)
сұйытылған пропан және бутан	669 680	305 407	230 069	499 666	пропан и бутан сжиженные
майлайтын,салқындататын және өзге де құралдар	325 829	572 741	1 156 860	579 036	смазочные, охлаждающие и прочие средства, сопутствующие моторному топливу
Сағаттар және зергерлік бұйымдар	342 436	2 253 895	5 661 626	1 329 833	Часы и изделия ювелирные
Фотоаппаратура, оптикалық және дәл құралдар, жабдықтар	391 575	562 159	1 377 280	209 030	Фотоаппаратура, оборудование и приборы оптические и точные
Тазалағыш құралдар	1 735 157	2 063 077	9 474 988	4 406 894	Средства чистящие
Тұрмыстық сұйық отын, баллондағы газ, көмір, ағаш отын одан	-	394 162	1 302 648	3 390 442	Топливо бытовое жидкое, газ в баллонах, уголь, топливо древесное из них
ағаш отыны	-	-	39 797	1 015 143	топливо древесное
көмір	-	339 074	342 355	1 522 270	уголь
Басқа топтамаларға енгізілмеген, тұрмыстық мақсаттағы өзге де азық-түлік емес тауарлардан басқа	845 341	524 935	3 234 330	1 087 125	Товары непродовольственные бытового назначения прочие, не включенные в другие группировки
Басқа топтамаларға енгізілмеген, ауыл шаруашылығы шикізаттары	-	22 628	-	904	Сырье сельскохозяйственное, не включенные в другие группировки
Басқа топтамаларға енгізілмеген, машиналар және жабдықтар	2 381	74 508	217 817	8 073	Машины и оборудование, не включенные в другие группировки
Басқа топтамаларға енгізілмеген, тұтынуға арналмаған азық-түлік емес тауарлар	2 616	156 413	1 071 412	197 490	Товары непродовольственные непотребительского назначения, не включенные в другие группировки
Антикварлық тауарлар	-	2 600	-	-	Товары антикварные
Ұсталған кітаптар	436	858	1 120	-	Книги подержанные
Өзге де ұсталған тауарлар	80 208	120 583	13 203	285 740	Товары подержанные прочие

Жалғасы

Продолжение

	Қызылорда	Маңғыстау	Оңтүстік Қазақстан	Павлодар	
Бөлшек сауда көлемі, барлығы	173 074 991	145 239 104	351 223 392	290 268 502	Объем розничной торговли, всего
Азық-түлік тауарлары	98 662 069	25 692 979	90 058 005	88 172 437	Продовольственные товары
Жемістер және көкөністер	17 925 820	2 487 811	10 385 982	5 751 825	Фрукты и овощи свежие
Қайта өңделген жемістер мен көкөністер	362 932	386 956	835 427	259 196	Фрукты и овощи переработанные
Ет	19 888 099	2 855 759	10 865 837	7 060 546	Мясо
Ет өнімдері	3 293 187	777 880	3 132 058	4 525 027	Продукты мясные
Балықтар, шаян тәрізділер мен былқылдақ денелілер	2 238 110	963 907	2 299 728	1 450 914	Рыба, ракообразные и моллюски

	Қызылорда	Маңғыстау	Оңтүстік Қазақстан	Павлодар	
Нан-тоқаш өнімдері	5 454 577	1 676 257	6 453 815	3 357 374	Изделия хлебобулочные
Қанттан жасалған кондитерлік өнімдер	3 789 916	1 403 465	5 720 481	2 074 656	Изделия кондитерские из сахара
Сүт өнімдері	8 634 416	2 648 031	7 118 724	3 204 463	Продукты молочные
Жұмыртқалар	2 229 584	512 815	2 577 725	417 553	Яйца
Кофе, шай, какао және дәмдеуіштер	2 710 293	736 953	2 733 639	732 695	Кофе, чай, какао и специи
Май және ас тоң майлары одан	5 232 803	1 198 650	4 851 988	5 824 853	Масла и жиры пищевые из них
өсімдік майы	4 336 034	677 612	4 247 413	642 873	масло растительное
Гомогенизделген және диеталық тамақ өнімдері	347 482	477 932	550 013	373 144	Продукты пищевые гомогенизированные и диетические
Басқа топтамаларға енгізілмеген тамақ өнімдері одан	16 762 507	4 074 835	12 187 511	42 540 339	Продукты пищевые, не включенные в другие группировки из них
күріш	4 198 959	105 530	2 735 078	222 318	рис
ұн	3 989 634	1 397 431	2 221 685	302 572	мука
жарма	814 175	507 496	819 562	386 501	крупы
қант	4 000 416	1 430 190	3 491 954	795 499	сахар
ас тұзы	355 230	3 400	272 796	121 935	соль пищевая
Алкогольді ішімдіктер одан	3 851 582	2 234 515	8 214 287	7 037 190	Напитки алкогольные из них
коньяк және коньяк сусындар	283 862	57 351	701 238	308 568	коньяк, коньячные напитки
арақ	1 336 520	326 171	1 259 314	2 252 885	водка
ликерлер және өзге де ликер сусындар	10 234	21 000	52 386	202 953	ликеры и изделия ликероводочные
сыра	1 889 158	279 732	2 013 469	2 563 233	пиво
шарап одан	273 332	199 412	687 344	972 964	вина из них
шампан	18 718	30 072	125 607	204 590	шампанское
Өзге де сусындар	4 329 429	2 931 848	7 791 890	2 232 977	Напитки прочие
Темекі бұйымдары	1 611 332	325 365	4 338 900	1 329 685	Изделия табачные
Азық-түлік емес тауарлар	74 412 922	119 546 125	261 165 387	202 096 065	Непродовольственные товары
Жаңа жеңіл жолаушылар автомобильдері	2 429 356	6 154 573	42 795 331	14 455 152	Автомобили легковые пассажирские новые
Ұсталған жеңіл жолаушылар автомобильдері	2 744 704	-	-	2 085 798	Автомобили легковые пассажирские поддержанные
Мамандандырылған жолаушылардың жаңа автомобильдері және жолсыз көлік құралдары (салмағы 3,5 тоннадан артық емес)	-	6 459 324	-	1 399 251	Автомобили специализированные пассажирские новые и средства транспортные внедорожные (весом не более 3,5 тонн)
Мамандандырылған жолаушылардың ұсталған автомобильдері және жолсыз көлік құралдары (салмағы 3,5 тоннадан артық емес)	16 625	-	-	-	Автомобили специализированные пассажирские поддержанные и средства транспортные внедорожные (весом не более 3,5 тонн)
Он немесе одан көп адамды тасымалдауға арналған автомобильдер	-	-	77 100	404 250	Автомобили для перевозки десяти или более человек
Жүк автомобильдері	-	11 329 821	1 173 547	960 715	Автомобили грузовые
Арнайы және мамандандырылған автомобильдер	-	11 364 809	369 909	14 951	Автомобили специальные и специализированные

Жалғасы

Продолжение

	Қызылорда	Маңғыстау	Оңтүстік Қазақстан	Павлодар	
Тіркемелер және жартылай тіркемелер; контейнерлер	-	-	24 044	72 828	Прицепы и полуприцепы; контейнеры
Тұрғын үйге арналған автофургондар және автотіркемелер, дөңгелекті үйлер	-	-	-	-	Автофургоны и автоприцепы для жилья, дома на колесах
Басқа топтамаға енгізілмегенөзге де автомобильдер және автокөлік құралдар	-	-	-	3 619	Прочие автомобили и средства автотранспортные, не включенные в другие группировки
Шиналар	368 486	1 335 818	900 158	946 982	Шины
Өзге де автомобильдерге арналған бөлшектер және керек-жарақтар	888 283	5 781 237	4 072 960	6 774 074	Части и принадлежности для автомобилей прочие
Өзге де автомобильдерге арналған бөлшектер және керек-жарақтар	1 651 146	66 349	1 600 411	3 362 520	Детали и принадлежности для автомобилей прочие
Мотоциклдер және оларға жататын бөлшектер және керек-жарақтар	1 598	-	13 973	39 670	Мотоциклы и относящиеся к ним детали и принадлежности
Компьютерлер, шалғай жабдықтар және бағдарламалық қамтамасыз ету	1 558 381	4 295 510	5 169 159	5 169 834	Компьютеры, периферийное оборудование и программное обеспечение
Электр байланысының жабдықтары	1 877 121	1 854 750	7 970 218	4 600 750	Оборудование электросвязи
Аудио-және бейнежазба аппаратуралары	2 941 597	3 085 590	9 055 651	4 085 965	Аудио-и видео аппаратура
Темірден жасалған тауарлар	56 239	272 441	1 307 974	670 365	Товары скобяные
Сыр, лак және эмальдар	325 283	938 993	2 088 457	1 297 719	Краски, лаки и эмали
Табақ шыны	11 025	633 906	157 629	107 950	Стекло листовое
Көгалдар мен бақтарға арналған жабдықтар	111	17 702	66 929	73 775	Оборудование для газонов и садов
Жылыту және су құбыры жабдықтары, пайдалану материалдары мен керек- жарақтар	195 887	581 642	2 982 811	1 424 049	Оборудование отопительное и водопроводное, материалы эксплуатационные и принадлежности
Санитарлық-техникалық жабдықтар	87 852	390 061	1 511 053	988 332	Оборудование санитарно- техническое
Қол аспабы	218 574	166 346	494 693	643 352	Инструменты ручные
Басқа топтамаларға енгізілмеген құрылыс материалдары	4 578 603	6 258 722	8 834 131	7 414 928	Материалы строительные, не включенные в другие группировки
Тоқыма тауарлары	509 742	860 811	3 900 244	2 587 324	Товары текстильные
Торлы перделер және шымылдықтар	188 320	130 840	1 274 273	675 118	Портьеры и занавеси сетчатые
Тұсқағаздар және еден жабындары, кілем және кілем бұйымдары	1 696 503	532 205	6 546 720	914 898	Обои и покрытия напольные, ковры и изделия ковровые
Электрлі тұрмыстық құралдар	3 250 010	7 094 854	11 498 051	7 973 508	Приборы электрические бытовые
Жиназ	2 324 792	3 400 022	5 336 322	3 973 927	Мебель
Жарықтандыру құралдары	99 462	2 592 302	1 909 093	2 242 556	Приборы осветительные
Ағаштан, тоздан жасалған бұйымдар және өрілген бұйымдар	757	24 606	1 069 027	111 552	Изделия из дерева, пробки и изделия плетеные
Музыкалық аспаптар мен партитуралар	45 735	-	-	36 532	Инструменты и партитуры музыкальные

	Қызылорда	Маңғыстау	Оңтүстік Қазақстан	Павлодар	
Басқа топтамаларға енгізілмеген фаянс ыдыстар, шыныдан, фарфор және қыштан жасалған бұйымдар, пышақ бұйымдары мен құралдар, электрлі емес тұрмыстық жабдықтар және бұйымдар	259 245	480 121	2 146 138	850 615	Посуда фаянсовая, изделия из стекла, фарфора и керамики, изделия ножевые и приборы, оборудование и изделия неэлектрические бытовые, не включенные в другие категории
Кітаптар	85 658	28 315	1 239 518	428 562	Книги
Газет және журналдар	184 643	34 696	228 381	331 737	Газеты и журналы
Кеңсе тауарлары	606 715	1 151 471	3 294 609	1 901 880	Товары канцелярские
Музыкалық және бейнежазбалар	15 958	30 781	382 523	216 317	Музыкальные и видеозаписи
Велосипедті қоса, басқа топтамаларға енгізілмеген спорт тауарлары	487 120	158 289	995 088	476 967	Товары спортивные, включая велосипеды
Кемпинг жабдықтары	2 560	150 222	224 278	41 031	Оборудование кемпингов
Ойындар және ойыншықтар	511 789	279 899	2 140 829	502 973	Игры и игрушки
Почталық маркалар және монеталар	-	-	4 193	-	Марки почтовые и монеты
Жәдігерлер және суреттер	96 661	87 058	2 481 514	31 359	Сувениры и картины
Киім	8 705 859	14 535 794	10 790 763	28 665 001	Одежда
Аяқ киім	3 788 684	607 471	5 177 754	6 083 792	Обувь
Теріден жасалған бұйымдар мен жол керек-жарақтары	96 395	79 607	274 746	119 698	Изделия из кожи и принадлежности дорожные
Фармацевтикалық тауарлар	2 277 470	972 726	20 234 504	6 561 986	Товары фармацевтические
Медициналық және ортопедиялық тауарлар	1 425 974	509 073	3 901 183	2 620 408	Товары медицинские и ортопедические
Косметикалық тауарлар және дәретханалық керек-жарақтар	1 592 314	899 616	5 820 498	2 590 286	Товары косметические и принадлежности туалетные
Гүлдер, өсімдіктер және тұқымдар	73 261	28 590	385 784	329 151	Цветы, растения и семена
Тыңайтқыштар және агрохимиялық өнімдер	14 616	186 077	115 396	59 452	Удобрения и продукты агрохимические
Үй жануарлары және оларға арналған азықтар	849 519	536 755	705 925	193 903	Животные домашние и корма для них
Мотор отындары из них	21 110 702	19 726 134	62 452 613	65 756 661	Топливо моторное в том числе
автомобиль бензин	15 102 092	11 991 720	43 094 147	26 633 119	бензин автомобильный
газойльдер (дизельдік отын)	5 600 373	4 589 741	16 039 168	36 999 826	газойли (топливо дизельное)
сұйытылған пропан және бутан	138 124	2 864 029	2 092 806	502 035	пропан и бутан сжиженные смазочные, охлаждающие и прочие средства, сопутствующие моторному топливу
майлайтын,салқындататын және өзге де құралдар	256 864	280 644	1 110 923	1 537 112	
Сағаттар және зергерлік бұйымдар	285 247	313 061	1 864 277	888 732	Часы и изделия ювелирные
Фотоаппаратура, оптикалық және дәл құралдар, жабдықтар	159 701	447 421	999 934	918 427	Фотоаппаратура, оборудование и приборы оптические и точные
Тазалағыш құралдар	1 449 556	1 866 578	2 502 389	1 271 953	Средства чистящие
Тұрмыстық сұйық отын, баллондағы газ, көмір, ағаш отын одан	1 751 953	-	3 927 213	538 558	Топливо бытовое жидкое, газ в баллонах, уголь, топливо древесное из них
ағаш отыны	-	-	42 400	1 931	топливо древесное
көмір	684 860	-	2 639 859	455 059	уголь

Жалғасы

Продолжение

	Қызылорда	Маңғыстау	Оңтүстік Қазақстан	Павлодар	
Басқа топтамаларға енгізілмеген, тұрмыстық мақсаттағы өзге де азық-түлік емес тауарлардан басқа	399 305	312 047	5 077 223	2 636 909	Товары непродовольственные бытового назначения прочие, не включенные в другие группировки
Басқа топтамаларға енгізілмеген, ауыл шаруашылығы шикізаттары	-	-	684 932	8 983	Сырьё сельскохозяйственное, не включенное в другие группировки
Басқа топтамаларға енгізілмеген, машиналар және жабдықтар	57 103	68 828	197 336	1 602 051	Машины и оборудование, не включенные в другие группировки
Басқа топтамаларға енгізілмеген, тұтынуға арналмаған азық-түлік емес тауарлар	58 722	432 261	668 831	884 725	Товары непродовольственные потребительского назначения, не включенные в другие группировки
Антикварлық тауарлар	-	-	5 553	-	Товары антикварные
Ұсталған кітаптар	-	-	1 886	3 127	Книги подержанные
Өзге де ұсталған тауарлар	-	-	25 604	68 577	Товары подержанные прочие

Жалғасы

Продолжение

	Солтүстік Қазақстан	Шығыс Қазақстан	Астана қаласы	Алматы қаласы	
Бөлшек сауда көлемі, барлығы	158 340 326	593 226 795	677 590 684	1 641 329 647	Объем розничной торговли, всего
Азық-түлік тауарлары	44 459 763	166 387 675	128 890 156	362 360 297	Продовольственные товары
Жемістер және көкөністер	2 259 896	16 157 676	15 677 981	29 677 654	Фрукты и овощи свежие
Қайта өңделген жемістер мен көкөністер	850 897	1 094 158	5 196 229	4 665 169	Фрукты и овощи переработанные
Ет	6 484 709	34 508 701	16 029 851	31 674 968	Мясо
Ет өнімдері	1 367 544	5 611 286	4 971 073	9 032 664	Продукты мясные
Балықтар, шаян тәрізділер мен былқылдақ денелілер	1 778 835	2 939 395	3 175 448	6 968 271	Рыба, ракообразные и моллюски
Нан-тоқаш өнімдері	3 280 992	10 228 116	7 705 025	30 928 475	Изделия хлебобулочные
Қанттан жасалған кондитерлік өнімдер	1 894 680	9 230 597	8 839 134	62 621 064	Изделия кондитерские из сахара
Сүт өнімдері	6 197 126	18 049 667	10 084 154	28 202 446	Продукты молочные
Жұмыртқалар	370 041	4 213 056	1 632 219	5 865 770	Яйца
Кофе, шай, какао және дәмдеуіштер	1 443 337	5 265 915	4 938 913	14 034 645	Кофе, чай, какао и специи
Май және ас тоң майлары одан	2 390 139	6 646 257	4 346 949	9 916 246	Масла и жиры пищевые из них
өсімдік майы	2 289 229	5 056 573	2 802 530	4 353 202	масло растительное
Гомогенделген және диеталық тамақ өнімдері	187 505	144 522	1 233 549	1 547 255	Продукты пищевые гомогенизированные и диетические
Басқа топтамаларға енгізілмеген тамақ өнімдері одан	7 107 839	21 668 181	17 359 288	60 758 359	Продукты пищевые, не вклю- ченные в другие группировки из них
күріш	164 709	1 027 106	1 209 213	4 973 273	рис
ұн	346 566	3 197 946	2 045 519	6 199 620	мука
жарма	679 479	1 086 920	796 968	2 481 903	крупы
қант	791 760	9 583 459	2 366 346	4 880 117	сахар
ас тұзы	77 017	548 345	61 335	718 856	соль пищевая
Алкогольді ішімдіктер одан	6 010 261	19 497 294	16 638 787	24 177 152	Напитки алкогольные из них
коньяк және коньяк сусындар	529 808	2 074 471	470 384	979 011	коньяк, коньячные напитки
арақ	2 312 089	7 146 988	1 473 210	3 595 391	водка

	Солтүстік Қазақстан	Шығыс Қазақстан	Астана қаласы	Алматы қаласы	
ликерлер және өзге де ликер сусындар	211 457	121 745	11 645	593 867	ликеры и изделия ликероводочные
сыра	1 694 648	4 823 952	3 538 243	10 195 438	пиво
шарап одан	1 091 010	3 765 853	1 235 341	3 301 085	вина из них
шампан	301 271	936 807	314 365	792 449	шампанское
Өзге де сусындар	1 525 761	4 948 047	8 134 750	22 592 020	Напитки прочие
Темекі бұйымдары	1 310 201	6 184 807	2 926 806	19 698 139	Изделия табачные
Азық-түлік емес тауарлар	113 880 563	426 839 120	548 700 528	1 278 969 350	Непродовольственные товары
Жаңа жеңіл жолаушылар автомобильдері	7 429 347	24 965 002	101 735 932	163 331 330	Автомобили легковые пассажирские новые
Ұсталған жеңіл жолаушылар автомобильдері	299 904	572 493	4 734 901	1 699 839	Автомобили легковые пассажирские поддержанные
Мамандандырылған жолаушылардың жаңа автомобильдері және жолсыз көлік құралдары (салмағы 3,5 тоннадан артық емес)	-	1 866 128	-	21 658 732	Автомобили специализированные пассажирские новые и средства транспортные внедорожные (весом не более 3,5 тонн)
Мамандандырылған жолаушылардың ұсталған автомобильдері және жолсыз көлік құралдары (салмағы 3,5 тоннадан артық емес)	526 104	-	1 504	-	Автомобили специализированные пассажирские поддержанные и средства транспортные внедорожные (весом не более 3,5 тонн)
Он немесе одан көп адамды тасымалдауға арналған автомобильдер	-	-	130 423	763 274	Автомобили для перевозки десяти или более человек
Жүк автомобильдері	-	-	1 769 387	11 278 207	Автомобили грузовые
Арнайы және мамандандырылған автомобильдер	-	19 535	-	5 108 486	Автомобили специальные и специализированные
Тіркемелер және жартылай тіркемелер; контейнерлер	19 277	1 430	22 491	507 290	Прицепы и полуприцепы; контейнеры
Тұрғын үйге арналған автофургондар және автотіркемелер, дөңгелекті үйлер	3 486	-	-	5 723 492	Автофургоны и автоприцепы для жилья, дома на колесах
Басқа топтамаға енгізілмеген өзге де автомобильдер және автокөлік құралдар	-	6 000	391 223	8 067 953	Прочие автомобили и средства автотранспортные, не включенные в другие группировки
Шиналар	991 830	1 688 467	3 662 730	4 633 392	Шины
Өзге де автомобильдерге арналған бөлшектер және керек-жарақтар	1 427 167	13 381 314	9 574 022	13 932 567	Части и принадлежности для автомобилей прочие
Өзге де автомобильдерге арналған бөлшектер және керек-жарақтар	2 461 200	3 088 195	14 893 498	44 532 811	Детали и принадлежности для автомобилей прочие
Мотоциклдер және оларға жататын бөлшектер және керек-жарақтар	25 400	236 103	18 840	625 366	Мотоциклы и относящиеся к ним детали и принадлежности
Компьютерлер, шалғай жабдықтар және бағдарламалық қамтамасыз ету	2 232 973	6 282 206	23 056 620	50 865 463	Компьютеры, периферийное оборудование и программное обеспечение
Электр байланысының жабдықтары	984 161	4 507 713	11 757 193	33 883 251	Оборудование электросвязи

## Жалғасы

## Продолжение

	Солтүстік Қазақстан	Шығыс Қазақстан	Астана қаласы	Алматы қаласы	
Аудио - және бейнежазба аппаратуралары	1 337 921	10 087 674	13 660 378	29 518 422	Аудио - и видеоаппаратура
Темірден жасалған тауарлар	181 630	461 521	619 760	3 629 860	Товары скляные
Сыр, лак және эмальдар	13 067 693	1 829 353	2 319 816	4 747 781	Краски, лаки и эмали
Табақ шыны		93 849	16 902	1 850 845	Стекло листовое
Көгалдар мен бақтарға арналған жабдықтар	-	290 449	1 023 105	613 689	Оборудование для газонов и садов
Жылыту және су құбыры жабдықтары, пайдалану материалдары мен керек- жарақтар	629 285	8 199 170	4 052 796	5 307 950	Оборудование отопительное и водопроводное, материалы эксплуатационные и принадлежности
Санитарлық-техникалық жабдықтар	535 511	1 997 030	6 473 248	16 866 555	Оборудование санитарно- техническое
Қол аспабы	170 254	1 402 190	3 417 964	2 978 455	Инструменты ручные
Басқа топтамаларға енгізілмеген құрылыс материалдары	14 199 932	31 974 440	25 468 658	39 733 333	Материалы строительные, не включенные в другие группировки
Тоқыма тауарлары	2 274 388	3 395 024	3 804 788	42 389 005	Товары текстильные
Торлы перделер және шымылдықтар	474 872	975 718	577 798	7 007 022	Портьеры и занавеси сеччатые
Түсқағаздар және еден жабындары, кілем және кілем бұйымдары	419 559	2 770 874	6 677 309	14 078 637	Обои и покрытия напольные, ковры и изделия ковровые
Электрлі тұрмыстық құралдар	2 844 746	19 891 746	23 693 950	59 913 149	Приборы электрические бытовые
Жиназ	3 108 623	11 894 380	19 778 767	33 080 610	Мебель
Жарықтандыру құралдары	276 637	875 806	4 955 508	14 296 978	Приборы осветительные
Ағаштан, тоздан жасалған бұйымдар және өрілген бұйымдар	84 452	155 490	461 820	891 651	Изделия из дерева, пробки и изделия плетеные
Музыкалық аспаптар мен партитуралар	36 778	548 089	2 986 817	1 491 966	Инструменты и партитуры музыкальные
Басқа топтамаларға енгізілмеген фаянс ыдыстар, шыныдан, фарфор және қыштан жасалған бұйымдар, пышақ бұйымдары мен құралдар, электрлі емес тұрмыстық жабдықтар және бұйымдар	905 025	3 219 184	3 151 408	7 822 879	Посуда фаянсовая, изделия из стекла, фарфора и керамики, изделия ножевые и приборы, оборудование и изделия неэлектрические бытовые, невключенные в другие категории
Кітаптар	81 188	1 940 737	2 155 019	10 940 732	Книги
Газет және журналдар	369 360	1 330 166	163 733	6 307 150	Газеты и журналы
Кеңсе тауарлары	295 375	14 262 739	4 459 373	21 660 593	Товары канцелярские
Музыкалық және бейнежазбалар	18 338	1 664 295	897 599	2 386 349	Музыкальные и видеозаписи
Велосипедті қоса, басқа топтамаларға енгізілмеген спорт тауарлары	324 034	6 606 697	4 322 521	8 684 110	Товары спортивные, включая велосипеды
Кемпинг жабдықтары	51 883	122 974	48 551	2 172 803	Оборудование кемпингов
Ойындар және ойыншықтар	365 564	4 689 997	3 902 742	9 924 167	Игры и игрушки
Почталық маркалар және монеталар	-	-	32 465	11 033 090	Марки почтовые и монеты
Жәдігерлер және суреттер	281 500	3 915 554	1 273 965	2 247 769	Сувениры и картины
Киім	8 485 516	104 405 330	63 823 198	161 628 104	Одежда
Аяқ киім	3 000 994	17 091 094	28 362 826	50 036 430	Обувь
Теріден жасалған бұйымдар мен жол керек-жарақтары	1 069 101	666 529	1 674 063	4 909 075	Изделия из кожи и принадлежности дорожные



	Солтүстік Қазақстан	Шығыс Қазақстан	Астана қаласы	Алматы қаласы	
Фармацевтикалық тауарлар	7 138 988	9 774 727	15 291 015	22 911 701	Товары фармацевтические
Медициналық және ортопедиялық тауарлар	437 156	2 726 532	3 136 435	12 046 164	Товары медицинские и ортопедические
Косметикалық тауарлар және дәретханалық керек-жарақтар	1 450 894	8 935 190	29 035 448	51 486 912	Товары косметические и принадлежности туалетные
Гүлдер, өсімдіктер және тұқымдар	464 391	1 366 598	1 458 940	2 359 076	Цветы, растения и семена
Тыңайтқыштар және агрохимиялық өнімдер	245 970	183 939	31 841	347 484	Удобрения и продукты агрохимические
Үй жануарлары және оларға арналған азықтар	50 951	263 317	270 656	1 702 885	Животные домашние и корма для них
Мотор отындары соның ішінде	21 889 666	50 060 520	63 507 686	119 702 295	Топливо моторное в том числе
автомобиль бензин	12 034 328	36 373 903	45 704 319	96 906 637	бензин автомобильный
газойльдер (дизельдік отын)	8 635 795	12 916 121	14 746 668	17 935 126	газойли (топливо дизельное)
сұйытылған пропан және бутан	854 865	42 063	2 557 860	2 562 914	пропан и бутан сжиженные смазочные, охлаждающие и прочие средства, сопутствующие моторному топливу
майлайтын, салқындататын және өзге де құралдар	364 678	726 602	446 292	1 537 192	
Сағаттар және зергерлік бұйымдар	245 460	1 172 233	4 217 485	18 211 108	Часы и изделия ювелирные
Фотоаппаратура, оптикалық және дәл құралдар, жабдықтар	240 017	1 385 926	3 643 416	5 001 935	Фотоаппаратура, оборудование и приборы оптические и точные
Тазалағыш құралдар	1 369 286	7 775 679	5 735 704	25 611 868	Средства чистящие
Тұрмыстық сұйық отын, баллондағы газ, көмір, ағаш отын	1 826 990	4 896 520	1 055 082	1 588 964	Топливо бытовое жидкое, газ в баллонах, уголь, топливо древесное
одан					из них
ағаш отыны	392	83 471	41 097	313	топливо древесное
көмір	1 439 853	3 380 562	651 824	157 683	уголь
Басқа топтамаларға енгізілмеген, тұрмыстық мақсаттағы өзге де азық-түлік емес тауарлардан басқа	561 206	3 298 797	3 186 430	13 851 161	Товары непродовольственные бытового назначения прочие, не включенные в другие группировки
Басқа топтамаларға енгізілмеген, ауыл шаруашылығы шикізаттары	28 760	86 766	144 286	14 671	Сырье сельскохозяйственное, не включенное в другие группировки
Басқа топтамаларға енгізілмеген, машиналар және жабдықтар	5 781 026	273 665	8 849 585	7 243 263	Машины и оборудование, не включенные в другие группировки
Басқа топтамаларға енгізілмеген, тұтынуға арналмаған азық-түлік емес тауарлар	819 841	21 152 541	2 969 224	51 170 734	Товары непродовольственные непотребительского назначения, не включенные в другие группировки
Антикварлық тауарлар	-	28 069	-	-	Товары антикварные
Ұсталған кітаптар	-	-	9 150	-	Книги подержанные
Өзге де ұсталған тауарлар	38 953	85 416	152 534	958 517	Товары подержанные прочие

**2015 жылғы бөлшек сауда көлемі**  
**Объем розничной торговли за 2015 год**

мың теңге

тыс. тенге

	Қазақстан Республикасы	Ақмола	Ақтөбе	Алматы	Атырау	
Бөлшек сауда көлемі, барлығы	6 555 820 930	185 791 132	421 814 586	330 219 587	176 637 370	Объем розничной торговли, всего
Азық-түлік тауарлары	1 886 933 486	50 772 616	188 945 627	106 493 041	45 032 349	Продовольственные товары
Жемістер және көкөністер	186 594 590	5 409 152	17 304 365	15 442 310	3 942 324	Фрукты и овощи свежие
Қайта өңделген жемістер мен көкөністер	34 597 543	415 796	10 738 088	1 554 798	983 513	Фрукты и овощи переработанные
Ет	222 254 602	3 038 378	19 302 137	15 461 615	1 302 908	Мясо
Ет өнімдері	104 405 005	2 328 411	9 063 745	3 760 240	4 283 030	Продукты мясные
Балықтар, саян тәрізділер мен былқылдақ денелілер	48 672 286	827 567	8 686 826	1 824 438	310 481	Рыба, ракообразные и моллюски
Нан-тоқаш өнімдері	117 375 554	4 594 777	13 073 299	6 434 630	1 307 830	Изделия хлебобулочные
Қанттан жасалған кондитерлік өнімдер	107 334 626	4 301 958	7 057 025	5 493 584	1 421 723	Изделия кондитерские из сахара
Сүт өнімдері	182 158 088	4 494 838	14 137 922	8 349 263	3 126 021	Продукты молочные
Жұмыртқалар	32 354 906	737 719	6 745 194	2 891 081	721 287	Яйца
Кофе, шай, какао және дәмдеуіштер	66 090 445	1 525 114	8 108 659	3 633 879	1 121 383	Кофе, чай, какао и специи
Май және ас тоң майлары одан	70 600 227	1 697 284	9 431 406	2 638 688	1 123 194	Масла и жиры пищевые из них
өсімдік майы	47 437 687	1 492 922	8 111 923	2 215 948	1 033 144	масло растительное
Гомогенделген және диеталық тамақ өнімдері	13 311 959	307 706	3 079 590	1 251 958	17 629	Продукты пищевые гомогенизированные и диетические
Басқа топтамаларға енгізілмеген тамақ өнімдері одан	317 403 546	5 672 130	38 480 177	21 435 599	17 059 175	Продукты пищевые, не включенные в другие группировки из них
күріш	28 312 097	544 644	6 593 173	1 981 987	1 126 911	Рис
ұн	55 568 422	1 025 024	14 699 406	4 015 534	1 645 169	Мука
жарма	45 585 490	1 465 372	7 654 617	2 809 796	1 251 200	Крупа
қант	58 788 495	1 325 507	8 516 034	4 912 598	2 482 142	Сахар
ас тұзы	4 463 334	165 704	532 702	489 435	111 114	соль пищевая
Алкогольді ішімдіктер одан	212 169 094	8 917 022	12 385 043	7 702 720	4 862 192	Напитки алкогольные из них
коңьяк	21 330 804	1 103 846	1 820 052	690 347	394 486	коңьяк
виски	-	-	-	-	-	виски
арақ	60 975 039	3 251 368	3 395 863	3 271 894	885 836	водка
ликерлер және өзге де спиртті сусындар	5 607 192	258 801	903 269	181 960	5 119	ликеры и прочие алкогольные напитки
сыра	49 735 658	2 608 820	2 896 310	1 343 763	511 295	пиво
шампан	11 489 703	359 569	1 576 884	297 911	322 532	шампанское
табиғи жүзім шарабы; жүзім шырыны	34 530 989	1 399 343	2 461 441	1 847 240	382 085	вино виноградное натуральное; сусло виноградное
Өзге де сусындар	100 405 812	4 165 562	8 071 378	5 952 540	2 562 151	Напитки прочие
Темені бұйымдары	71 205 203	2 339 202	3 280 773	2 665 698	887 508	Изделия табачные
Азық-түлік емес тауарлар	4 668 887 444	135 018 516	232 868 959	223 726 546	131 605 021	Непродовольственные товары
Жаңа жеңіл жоллаушылар автомобильдері	292 006 150	4 390 036	14 230 529	3 078 142	15 467 369	Автомобили легковые пассажирские новые

	Қазақстан Республикасы	Ақмола	Ақтөбе	Алматы	Атырау	
Ұсталған жеңіл жолаушылар автомобильдері	22 179 218	2 380	-	52 125	-	Автомобили легковые пассажирские - подержанные
Мамандандырылған жолаушылардың жаңа автомобильдері және жолсыз көлік құралдары (салмағы 3,5 тоннадан артық емес)	17 514 614	-	25 671	5 000	-	Автомобили специализированные пассажирские новые и средства транспортные внедорожные (весом не более 3,5 тонн)
Мамандандырылған жолаушылардың ұсталған автомобильдері және жолсыз көлік құралдарымен (салмағы 3,5 тоннадан артық емес)	1 337 010	-	-	-	-	Автомобили специализированные пассажирские подержанные и средства транспортные внедорожные (весом не более 3,5 тонн)
Он немесе одан көп адамды тасымалдауға арналған автомобильдер	535 537	-	-	-	76 950	Автомобили для перевозки десяти или более человек
Жүк автомобильдері	13 987 452	64 695	289 757	-	1 537 222	Автомобили грузовые
Арнайы және мамандандырылған автомобильдер	10 999 759	-	1 530 767	-	171 522	Автомобили специальные и специализированные
Тіркемелер және жартылай тіркемелер; контейнерлер	2 388 159	25 620	24 313	-	135 893	Прицепы и полуприцепы; контейнеры
Тұрғын үйге арналған автофургондар және автотіркемелер, дөңгелекті үйлер	10 525 146	-	10 176 248	-	-	Автофургоны и автоприцепы для жилья, - дома на колесах
Шиналар	44 805 126	477 421	1 253 620	339 618	575 965	Шины
Өзге де автомобильдерге арналған бөлшектер және керек-жарақтар	170 242 967	5 383 171	13 120 768	1 823 382	2 857 045	Части и принадлежности для автомобилей прочие
Өзге де автомобильдерге арналған бөлшектер және керек-жарақтар	64 205 657	748 330	2 243 060	2 258 866	1 453 207	Детали и принадлежности для автомобилей прочие
Мотоциклдер және оларға жататын бөлшектер және керек-жарақтар	2 763 882	61 562	66 569	-	-	Мотоциклы и относящиеся к ним детали и принадлежности
Компьютерлер, шалғай жабдықтар және бағдарламалық қамтамасыз ету	145 996 715	2 745 730	3 934 627	2 714 236	4 397 381	Компьютеры, периферийное оборудование и программное обеспечение
Электр байланысының жабдықтары	148 983 894	1 286 711	16 967 639	3 823 545	4 741 514	Оборудование электросвязи
Аудио- және бейнежазба аппаратуралары	99 127 815	1 862 899	3 325 295	3 049 717	2 988 266	Аудио- и видеоаппаратура
Темірден жасалған тауарлар	33 549 062	1 116 326	4 862 902	327 367	340 966	Товары скобяные
Сыр, лак және эмальдар	49 256 582	949 396	6 817 699	2 539 014	811 952	Краски, лаки и эмали
Табақ шыны	1 433 617	65 996	868	181 956	281 245	Стекло листовое
Көгалдар мен бақтарға арналған жабдықтар	2 771 063	83 125	1 302 823	369 980	-	Оборудование для - газонов и садов

## Жалғасы

## Продолжение

	Қазақстан Республикасы	Ақмола	Ақтөбе	Алматы	Атырау	
Жылыту және су құбыры жабдықтары, пайдалану материалдары мен керек-жарақтар	49 453 209	939 769	7 900 585	1 617 503	321 999	Оборудование отопительное и водопроводное, материалы эксплуатационные и принадлежности
Санитарлық-техникалық жабдықтар	35 516 186	378 444	1 987 268	2 319 186	795 333	Оборудование санитарно-техническое
Қол аспабы	17 838 169	437 859	223 061	825 770	749 213	Инструменты ручные
Басқа топтамаларға енгізілмеген құрылыс материалдары	284 993 459	14 230 683	28 408 047	9 755 004	9 043 842	Материалы строительные, не включенные в другие группировки
Тоқыма тауарлары	57 640 621	516 720	442 412	1 308 353	1 097 515	Товары текстильные
Торлы перделер және шымылдықтар	9 192 180	409 169	638 120	1 778 093	11 800	Портьеры и занавеси сетчатые
Тұсқағаздар және еден жабындары, кілем және кілем бұйымдары	56 252 378	1 660 881	790 952	2 278 525	1 138 167	Обои и покрытия напольные, ковры и изделия ковровые
Электрлі тұрмыстық құралдар	188 807 399	3 874 394	8 965 629	6 923 050	8 290 194	Приборы электрические бытовые
Жиһаз	155 631 452	3 964 602	8 039 440	6 152 318	5 858 874	Мебель
Жарықтандыру құралдары	53 771 953	2 431 061	2 728 750	2 643 053	1 039 575	Приборы осветительные
Ағаштан, тоздан жасалған бұйымдар және өрілген бұйымдар	3 554 780	189 543	27 324	347 241	68	Изделия из дерева, пробки и изделия плетеные
Музыкалық аспаптар мен партитуралар	10 084 998	28 041	27 604	763 058		Инструменты и партитуры - музыкальные
Басқа топтамаларға енгізілмеген фаянс ыдыстар, шыныдан, фарфор және қыштан жасалған бұйымдар, пышақ бұйымдары мен құралдар, электрлі емес тұрмыстық жабдықтар және бұйымдар	61 639 121	1 891 829	4 499 005	3 453 333	544 593	Посуда фаянсовая, изделия из стекла, фарфора и керамики, изделия ножевые и приборы, оборудование и изделия неэлектрические бытовые, не включенные в другие категории
Кітаптар	14 305 339	1 035 960	832 887	1 044 088	43 472	Книги
Газет және журналдар	3 381 299	101 665	444 546	472 527	22 103	Газеты и журналы
Кеңсе тауарлары	89 970 303	1 427 122	4 593 062	2 823 022	1 145 212	Товары канцелярские
Музыкалық және бейнежазбалар	10 634 119	3 133	3 181 771	529 191	48 289	Музыкальные и видеозаписи
Велосипедті қоса, басқа топтамаларға енгізілмеген спорт тауарлары	40 245 732	589 763	3 425 379	1 998 615	672 881	Товары спортивные, включая велосипеды
Кемпинг жабдықтары	4 157 258	238 588	286 849	28 187	82 109	Оборудование кемпингов
Ойындар және ойыншықтар	49 583 823	1 193 700	2 343 505	3 049 922	483 759	Игры и игрушки
Почталық маркалар және монеталар	447 208	-	208 693	226 800		Марки почтовые и - монеты
Жадігерлер және суреттер	17 594 564	336 916	207 599	4 665 665	412 771	Сувениры и картины
Киім	510 937 561	14 843 325	13 114 771	19 177 495	4 144 668	Одежда
Аяқ киім	165 642 194	3 283 638	3 957 057	9 880 541	1 707 755	Обувь
Теріден жасалған бұйымдар мен жол керек-жарақтары	23 954 800	1 643 933	1 567 295	2 528 053	3 291	Изделия из кожи и принадлежности дорожные

Жалғасы	Продолжение					
	Қазақстан Республикасы	Ақмола	Ақтөбе	Алматы	Атырау	
Фармацевтикалық тауарлар	189 350 054	7 836 036	6 529 717	5 898 294	2 910 301	Товары фармацевтические
Медициналық және ортопедиялық тауарлар	70 859 432	1 927 275	4 005 719	1 414 035	5 228 928	Товары медицинские и ортопедические
Косметикалық тауарлар және дәретханалық керек-жарақтар	150 344 682	2 893 065	1 438 770	3 200 027	4 093 577	Товары косметические и принадлежности туалетные
Гүлдер, өсімдіктер және тұқымдар	40 323 340	183 266	367 885	1 235 679	18 125	Цветы, растения и семена
Тыңайтқыштар және агрохимиялық өнімдер	6 707 683	25 683	154 472	241 893	30 547	Удобрения и продукты агрохимические
Үй жануарлары және оларға арналған азықтар	12 045 717	490 371	73 236	277 862	722 797	Животные домашние и корма для них
Мотор отындары соның ішінде бензин соның ішінде авиациялық газойльдер (дизельдік отын)	691 111 394	28 461 693	30 987 296	82 988 141	29 199 929	Топливо моторное в том числе бензин в том числе авиационный газойли (топливо дизельное)
сұйытылған пропан және бутан	18 773 179	1 038 417	995 597	758 583	1 364 476	пропан и бутан сжиженные
майлайтын материалдар	21 268 651	702 847	4 133 900	1 832 445	39 959	материалы смазочные
Сағаттар және зергерлік бұйымдар	47 476 911	2 765 745	878 504	1 153 870	13 807	Часы и изделия ювелирные
Фотоаппаратура, оптикалық және дәл құралдар, жабдықтар	14 283 148	280 435	603 445	400 943	97 996	Фотоаппаратура, оборудование и приборы оптические и точные
Тазалағыш құралдар	83 062 243	2 221 157	2 995 945	4 428 035	2 760 968	Средства чистящие
Тұрмыстық сұйық отын, баллондағы газ, көмір, ағаш отын одан	38 956 113	2 296 666	184 950	12 806 105	426 784	Топливо бытовое жидкое, газ в баллонах, уголь, топливо древесное из них
ағаш отыны	1 617 112	95 368	215	1 165 545		топливо древесное
тас көмір	24 776 847	1 719 502	166 859	7 579 524	426 784	уголь каменный
Басқа топтамаларға енгізілмеген, тұрмыстық мақсаттағы өзге де азық-түлік емес тауарлардан басқа	88 842 430	10 085 068	2 200 833	1 456 950	1 695 819	Товары непродовольственные бытового назначения прочие, не включенные в другие группировки
Басқа топтамаларға енгізілмеген, ауыл шаруашылығы шикізаттары	2 914 809	302 181	532 514	108 144	-	Сырьё сельскохозяйственное, не включенное в другие группировки
Басқа топтамаларға енгізілмеген, машиналар және жабдықтар	59 340 550	924	836 945	243 837	2 527 738	Машины и оборудование, не включенные в другие группировки
Басқа топтамаларға енгізілмеген, тұтынуға арналмаған азық-түлік емес тауарлар	107 726 056	216 353	1 419 401	372 444	8 379 411	Товары непродовольственные непотребительского назначения, не включенные в другие группировки
Антикварлық тауарлар	1 749 654	-	-	10 483	-	Товары антикварные
Ұсталған кітаптар	13 449	-	-	8 316	-	Книги подержанные
Өзге де ұсталған тауарлар	4 990 070	118 462	158 084	214 726	-	Товары подержанные - прочие

## Жалғасы

## Продолжение

	Батыс Қазақстан	Жамбыл	Қарағанды	Қостанай	
Бөлшек сауда көлемі, барлығы	195 353 052	189 871 144	581 593 943	234 405 559	Объем розничной торговли, всего
Азық-түлік тауарлары	56 708 708	64 708 454	227 630 107	69 346 830	Продовольственные товары
Жемістер және көкөністер	6 288 077	8 833 780	17 873 284	4 807 449	Фрукты и овощи свежие
Қайта өңделген жемістер мен көкөністер	550 665	338 013	5 321 023	999 017	Фрукты и овощи переработанные
Ет	9 189 144	9 822 970	30 864 567	3 982 485	Мясо
Ет өнімдері	2 905 659	1 542 310	21 565 761	4 665 599	Продукты мясные
Балықтар, шаян тәрізділер мен былқылдақ денелілер	582 091	1 484 804	6 188 591	2 223 380	Рыба, ракообразные и моллюски
Нан-тоқаш өнімдері	4 270 039	4 135 410	14 867 924	3 697 501	Изделия хлебобулочные
Қанттан жасалған кондитерлік өнімдер	2 373 055	2 812 842	12 585 576	5 426 937	Изделия кондитерские из сахара
Сүт өнімдері	4 067 236	4 137 335	26 988 834	6 034 458	Продукты молочные
Жұмыртқалар	814 570	631 680	2 207 852	879 519	Яйца
Кофе, шай, какао және дәмдеуіштер	1 703 836	1 326 220	5 640 450	1 618 458	Кофе, чай, какао и специи
Май және ас тоң майлары	2 605 770	3 045 067	6 964 799	1 432 519	Масла и жиры пищевые
өсімдік майы	2 168 738	2 551 596	5 371 808	1 217 352	масло растительное
Гомогенделген және диеталық тамақ өнімдері	129 729	435 929	1 287 132	137 148	Продукты пищевые гомогенизированные и диетические
Басқа топтамаларға енгізілмеген тамақ өнімдері одан	10 810 626	13 827 106	34 494 227	11 678 661	Продукты пищевые, не включенные в другие группировки из них
күріш	907 438	846 162	2 695 281	432 079	рис
ұн	3 673 560	2 678 845	7 211 928	1 913 319	мука
жарма	1 615 619	1 662 369	5 248 247	1 378 394	крупы
қант	2 338 290	2 472 764	8 414 581	1 484 770	сахар
ас тұзы	146 252	168 297	200 282	161 017	соль пищевая
Алкогольді ішімдіктер одан	7 500 781	7 805 766	22 621 187	14 117 904	Напитки алкогольные из них
коньяк	1 248 880	502 129	2 117 794	1 235 847	коньяк
виски	-	-	-	-	виски
арақ	3 128 464	2 810 296	9 125 763	4 561 452	водка
ликерлер және өзге де спиртті сусындар	53 116	170 333	698 884	374 043	ликеры и прочие алкогольные напитки
сыра	1 633 002	2 643 118	4 598 994	4 989 026	пиво
шампан	573 329	236 699	1 672 357	441 844	шампанское
табиғи жүзім шарабы; жүзім шырыны	1 417 539	1 056 729	4 388 679	1 886 465	вино виноградное натуральное; сусло виноградное
Өзге де сусындар	1 723 086	3 137 932	9 394 030	3 919 662	Напитки прочие
Темекі бұйымдары	1 194 344	1 391 290	8 764 870	3 726 133	Изделия табачные
Азық-түлік емес тауарлар	138 644 344	125 162 690	353 963 836	165 058 729	Непродовольственные товары
Жаңа жеңіл жолаушылар автомобильдері	14 064 361	621 722	9 742 970	16 257 316	Автомобили легковые пассажирские новые
Ұсталған жеңіл жолаушылар автомобильдері	64 250	37 571	60 655	97 394	Автомобили легковые пассажирские подержанные
Мамандандырылған жолаушылардың жаңа автомобильдері және жолсыз көлік құралдарымен (салмағы 3,5 тоннадан артық емес)	2 908 069	-	110 257	126 592	Автомобили специализированные пассажирские новые и средства транспортные внедорожные (весом не более 3,5 тонн)

	Батыс Қазақстан	Жамбыл	Қарағанды	Қостанай	
Мамандандырылған жолаушылардың ұсталған автомобильдері және жолсыз көлік құралдарымен (салмағы 3,5 тоннадан артық емес)	-	-	-		Автомобили специализированные пассажирские поддержанные и средства транспортные внедорожные (весом не более 3,5 тонн)
Он немесе одан көп адамды тасымалдауға арналған автомобильдер	-	-	48 398		Автомобили для перевозки - десяти или более человек
Жүк автомобильдері	10 527		561 270	248 473	Автомобили грузовые
Арнайы және мамандандырылған автомобильдер	-	-	43 569		Автомобили специальные и - специализированные
Тіркемелер және жартылай тіркемелер; контейнерлер	-	-	95 979	111 859	Прицепы и полуприцепы; контейнеры
Тұрғын үйге арналған автофургондар және автотіркемелер, дөңгелекті үйлер	-	-	-		Автофургоны и автоприцепы для - жилья, дома на колесах
Шиналар	4 836 308	1 707 796	3 613 147	2 350 432	Шины
Өзге де автомобильдерге арналған бөлшектер және керек-жарақтар	8 760 108	2 099 784	14 825 146	6 945 899	Части и принадлежности для автомобилей прочие
Өзге де автомобильдерге арналған бөлшектер және керек-жарақтар	517 091	2 306 243	6 525 899	2 925 881	Детали и принадлежности для автомобилей прочие
Мотоциклдер және оларға жататын бөлшектер және керек-жарақтар	1 137 311	-	510 395	317 007	Мотоциклы и относящиеся к ним детали и принадлежности
Компьютерлер, шалғай жабдықтар және бағдарламалық қамтамасыз ету	4 267 802	5 541 356	12 003 540	4 594 109	Компьютеры, периферийное оборудование и программное обеспечение
Электр байланысының жабдықтары	3 229 355	4 789 938	11 389 136	3 060 429	Оборудование электросвязи
Аудио- және бейнежазба аппаратуралары	2 503 087	2 536 483	8 129 425	3 706 938	Аудио- и видеоаппаратура
Темірден жасалған тауарлар	829 889	1 045 524	3 629 060	694 773	Товары скобяные
Сыр, лак және эмальдар	2 071 097	1 113 464	5 078 004	1 725 161	Краски, лаки и эмали
Табақ шыны		91 920	34 334	172 399	Стекло листовое
Көгалдар мен бақтарға арналған жабдықтар	5 060	1 512	4 798	50 583	Оборудование для газонов и садов
Жылыту және су құбыры жабдықтары, пайдалану материалдары мен керек-жарақтар	1 365 714	3 568 084	8 525 896	1 957 735	Оборудование отопительное и водопроводное, материалы эксплуатационные и принадлежности
Санитарлық-техникалық жабдықтар	879 810	416 443	2 099 028	2 076 807	Оборудование санитарно-техническое
Қол аспабы	191 692	564 695	1 852 818	945 140	Инструменты ручные
Басқа топтамаларға енгізілмеген құрылыс материалдары	4 099 316	6 151 346	15 210 287	7 871 648	Материалы строительные, не включенные в другие группировки
Тоқыма тауарлары	1 015 565	1 958 744	2 897 043	3 183 675	Товары текстильные
Торлы перделер және шымылдықтар	643 678	376 039	2 862 291	38 061	Портьеры и занавеси сетчатые
Тұсқағаздар және еден жабындары, кілем және кілем бұйымдары	2 345 538	1 169 108	4 614 224	3 713 196	Обои и покрытия напольные, ковры и изделия ковровые

Жалғасы

Продолжение

	Батыс Қазақстан	Жамбыл	Қарағанды	Қостанай	
Электрлі тұрмыстық құралдар	6 190 636	5 571 982	15 637 351	7 527 111	Приборы электрические бытовые
Жиназ	5 387 804	8 027 490	18 410 433	3 945 445	Мебель
Жарықтандыру құралдары	1 894 559	2 017 469	6 032 459	835 806	Приборы осветительные
Ағаштан, тоздан жасалған бұйымдар және өрілген бұйымдар	-	-	153 948	156 666	Изделия из дерева, пробки и изделия плетеные
Музыкалық аспаптар мен партитуралар	464 457	249 086	44 602	-	Инструменты и партитуры - музыкальные
Басқа топтамаларға енгізілмеген фаянс ыдыстар, шыныдан, фарфор және қыштан жасалған бұйымдар, пышақ бұйымдары мен құралдар, электрлі емес тұрмыстық жабдықтар және бұйымдар	1 012 793	2 170 523	7 556 022	2 868 527	Посуда фаянсовая, изделия из стекла, фарфора и керамики, изделия ножевые и приборы, оборудование и изделия неэлектрические бытовые, не включенные в другие категории
Кітаптар	62 189	200 496	844 397	108 668	Книги
Газет және журналдар	64 104	72 007	285 129	1 779	Газеты и журналы
Кеңсе тауарлары	1 346 352	1 183 548	6 941 204	2 329 827	Товары канцелярские
Музыкалық және бейнежазбалар	24 004	166 001	67 241	262 346	Музыкальные и видеозаписи
Велосипедті қоса, басқа топтамаларға енгізілмеген спорт тауарлары	1 550 923	939 177	3 563 162	2 381 410	Товары спортивные, включая велосипеды
Кемпинг жабдықтары	55 680	35 248	87 740	666 709	Оборудование кемпингов
Ойындар және ойыншықтар	975 934	445 219	3 592 325	1 024 776	Игры и игрушки
Почталық маркалар және монеталар	-	-	-	-	Марки почтовые и монеты
Жәдігерлер және суреттер	536 257	300 307	430 138	212 832	Сувениры и картины
Киім	16 359 560	5 891 316	45 145 096	15 090 729	Одежда
Аяқ киім	4 088 272	1 117 884	6 805 980	4 110 147	Обувь
Теріден жасалған бұйымдар мен жол керек-жарақтары	196 956	116 883	1 869 894	1 011 356	Изделия из кожи и принадлежности дорожные
Фармацевтикалық тауарлар	4 460 775	5 489 325	25 829 585	10 485 653	Товары фармацевтические
Медициналық және ортопедиялық тауарлар	1 721 091	473 585	6 721 551	5 462 078	Товары медицинские и ортопедические
Косметикалық тауарлар және дәретханалық керек-жарақтар	1 430 184	1 685 198	10 539 537	3 767 506	Товары косметические и принадлежности туалетные
Гүлдер, өсімдіктер және тұқымдар	324 877	1 399 708	2 572 187	141 785	Цветы, растения и семена
Тыңайтқыштар және агрохимиялық өнімдер	14 044	66 648	22 721	30 409	Удобрения и продукты агрохимические
Үй жануарлары және оларға арналған азықтар	485 029	488 914	648 896	921 218	Животные домашние и корма для них
Мотор отындары соның ішінде бензин соның ішінде авиациялық	25 448 125	41 089 906	44 596 892	29 296 006	Топливо моторное в том числе бензин в том числе авиационный
газойльдер (дизельдік отын)	7 299 966	12 820 933	9 811 531	8 279 135	газойли (топливо дизельное)
сұйытылған пропан және бутан	603 768	313 452	258 370	514 173	пропан и бутан сжиженные
майлайтын материалдар	1 968 759	1 101 649	2 857 982	389 178	материалы смазочные
Сағаттар және зергерлік бұйымдар	332 504	3 955 908	9 781 351	1 042 832	Часы и изделия ювелирные



	Батыс Қазақстан	Жамбыл	Қарағанды	Қостанай	
Фотоаппаратура, оптикалық және дәл құралдар, жабдықтар	59 598	234 656	581 288	201 125	Фотоаппаратура, оборудование и приборы оптические и точные
Тазалағыш құралдар	1 702 524	2 272 506	9 548 844	3 995 858	Средства чистящие
Тұрмыстық сұйық отын, баллондағы газ, көмір, ағаш отын одан	147 617	2 016 047	1 435 413	1 583 313	Топливо бытовое жидкое, газ в баллонах, уголь, топливо древесное из них
ағаш отыны			34 012	117 114	топливо древесное
тас көмір	144 520	1 250 543	22 821	721 335	уголь каменный
Басқа топтамаларға енгізілмеген, тұрмыстық мақсаттағы өзге де азық-түлік емес тауарлардан басқа	1 324 579	1 112 560	6 480 705	1 697 331	Товары непродовольственные бытового назначения прочие, не включенные в другие группировки
Басқа топтамаларға енгізілмеген, ауыл шаруашылығы шикізаттары	439	10 500	38 630	39 683	Сырье сельскохозяйственное, не включенное в другие группировки
Басқа топтамаларға енгізілмеген, машиналар және жабдықтар	273	76 600	887 078	184 760	Машины и оборудование, не включенные в другие группировки
Басқа топтамаларға енгізілмеген, тұтынуға арналмаған азық-түлік емес тауарлар	28 878	145 717	2 040 458	422 786	Товары непродовольственные непотребительского назначения, не включенные в другие группировки
Антикварлық тауарлар	-	-	-	-	- Товары антикварные
Ұсталған кітаптар	-	-	1 504	-	- Книги подержанные
Өзге де ұсталған тауарлар	215 286	37 154	169 224	-	- Товары подержанные прочие

	Қызылорда	Маңғыстау	Оңтүстік Қазақстан	Павлодар	
Бөлшек сауда көлемі, барлығы	180 142 262	146 677 199	343 507 356	278 258 484	Объем розничной торговли, всего
Азық-түлік тауарлары	98 468 257	31 304 394	84 286 046	97 180 941	Продовольственные товары
Жемістер және көкөністер	17 184 513	2 445 387	9 346 013	6 510 811	Фрукты и овощи свежие
Қайта өңделген жемістер мен көкөністер	811 247	403 134	1 141 094	412 422	Фрукты и овощи переработанные
Ет	21 016 911	5 784 456	8 774 041	8 206 812	Мясо
Ет өнімдері	3 389 923	782 694	3 340 939	6 191 882	Продукты мясные
Балықтар, шаян тәрізділер мен былқылдақ денелілер	1 893 083	762 093	2 035 011	2 158 782	Рыба, ракообразные и моллюски
Нан-тоқаш өнімдері	5 262 614	3 087 195	5 777 205	5 223 763	Изделия хлебобулочные
Қанттан жасалған кондитерлік өнімдер	3 445 584	1 313 234	6 294 561	4 081 232	Изделия кондитерские из сахара
Сүт өнімдері	8 631 281	3 031 292	6 411 029	18 586 545	Продукты молочные
Жұмыртқалар	2 327 528	346 781	2 446 625	1 648 827	Яйца
Кофе, шай, какао және дәмдеуіштер	2 679 010	719 631	3 019 815	1 388 047	Кофе, чай, какао и специи
Май және ас тоң майлары одан	4 610 046	1 366 339	4 595 951	6 380 645	Масла и жиры пищевые из них
өсімдік майы	3 992 705	836 306	3 792 291	1 203 854	масло растительное
Гомогенделген және диеталық тамақ өнімдері	512 179	776 550	611 122	413 304	Продукты пищевые гомогенизированные и диетические
Басқа топтамаларға енгізілмеген тамақ өнімдері одан	17 241 322	5 036 784	9 592 201	15 316 255	Продукты пищевые, не включенные в другие группировки из них

Жалғасы

Продолжение

	Қызылорда	Маңғыстау	Оңтүстік Қазақстан	Павлодар	
күріш	4 092 774	192 936	1 482 239	346 652	рис
ұн	4 242 840	2 128 042	1 662 593	616 809	мука
жарма	4 834 095	1 008 376	2 305 952	872 139	крупa
қант	4 073 472	1 417 077	2 966 080	1 610 424	сахар
ас тұзы	704 390	5 004	290 303	68 423	соль пищевая
Алкогольді ішімдіктер одан	3 446 869	2 281 559	10 963 983	14 474 054	Напитки алкогольные из них
коньяк	253 462	69 340	359 081	1 259 994	коньяк
виски	-	-	-	-	виски
арақ	1 295 164	386 972	1 041 463	4 944 605	водка
ликерлер және өзге де спиртті сусындар	46 578	244 411	42 660	133 601	ликеры и прочие алкогольные напитки
сыра	1 564 510	364 337	1 865 239	4 738 937	пиво
шампан	47 707	91 061	213 628	207 319	шампанское
табиғи жүзім шарабы; жүзім шырыны	264 182	224 582	494 811	2 277 228	вино виноградное натуральное; сусло виноградное
Өзге де сусындар	4 656 981	2 875 378	6 151 592	3 544 180	Напитки прочие
Темекі бұйымдары	1 359 166	291 887	3 784 864	2 643 380	Изделия табачные
Азық-түлік емес тауарлар	81 674 005	115 372 805	259 221 310	181 077 543	Непродовольственные товары
Жаңа жеңіл жолаушылар автомобильдері	3 762 235	11 933 631	17 574 324	8 703 297	Автомобили легковые пассажирские новые
Ұсталған жеңіл жолаушылар автомобильдері	2 302 430	-	217	380 494	Автомобили легковые пассажирские поддержанные
Мамандандырылған жолаушылардың жаңа автомобильдері және жолсыз көлік құралдары (салмағы 3,5 тоннадан артық емес)	489 193	-	-	102 701	Автомобили специализированные пассажирские новые и средства транспортных внедорожные (весом не более 3,5 тонн)
Мамандандырылған жолаушылардың ұсталған автомобильдері және жолсыз көлік құралдарымен (салмағы 3,5 тоннадан артық емес)	-	-	-	-	Автомобили специализированные пассажирские поддержанные и средства транспортных внедорожные (весом не более 3,5 тонн)
Он немесе одан көп адамды тасымалдауға арналған автомобильдер	21 249	-	-	11 564	Автомобили для перевозки десяти или более человек
Жүк автомобильдері	141 776	6 167 633	377 988	278 943	Автомобили грузовые
Арнайы және мамандандырылған автомобильдер	-	-	276 952	9 567	Автомобили специальные и специализированные
Тіркемелер және жартылай тіркемелер; контейнерлер	42 933	-	2 735	8 068	Прицепы и полуприцепы; контейнеры
Тұрғын үйге арналған автофургондар және автотіркемелер, дөңгелекті үйлер	-	-	348 898	-	Автофургоны и автоприцепы для жилья, дома на колесах
Шиналар	202 531	964 597	1 081 584	511 948	Шины
Өзге де автомобильдерге арналған бөлшектер және керек-жарақтар	1 290 209	7 498 978	3 758 961	9 509 804	Части и принадлежности для автомобилей прочие
Өзге де автомобильдерге арналған бөлшектер және керек-жарақтар	352 052	74 487	1 549 200	1 623 106	Детали и принадлежности для автомобилей прочие
Мотоциклдер және оларға жататын бөлшектер және керек-жарақтар	3 876	-	49 262	34 358	Мотоциклы и относящиеся к ним детали и принадлежности

	Қызылорда	Маңғыстау	Оңтүстік Қазақстан	Павлодар	
Компьютерлер, шалғай жабдықтар және бағдарламалық қамтамасыз ету	1 281 019	2 434 257	5 942 736	6 826 463	Компьютеры, периферийное оборудование и программное обеспечение
Электр байланысының жабдықтары	1 997 332	5 880 975	8 758 686	5 030 250	Оборудование электросвязи
Аудио- және бейнежазба аппаратуралары	2 915 173	4 137 009	6 732 311	3 059 800	Аудио- и видеоаппаратура
Темірден жасалған тауарлар	144 915	4 462 130	836 417	619 218	Товары скобяные
Сыр, лак және эмальдар	415 839	6 538 959	2 448 804	1 642 385	Краски, лаки и эмали
Табақ шыны	8 955	1 200	244 235	27 311	Стекло листовое
Көгалдар мен бақтарға арналған жабдықтар	114	17 081	22 495	67 499	Оборудование для газонов и садов
Жылыту және су құбыры жабдықтары, пайдалану материалдары мен керек-жарақтар	201 604	386 461	2 228 360	1 644 640	Оборудование отопительное и водопроводное, материалы эксплуатационные и принадлежности
Санитарлық-техникалық жабдықтар	285 842	1 523 294	1 057 296	1 830 965	Оборудование санитарно-техническое
Қол аспабы	252 803	140 194	625 118	1 674 321	Инструменты ручные
Басқа топтамаларға енгізілмеген құрылыс материалдары	6 774 734	3 509 274	24 868 470	7 139 120	Материалы строительные, не включенные в другие группировки
Тоқыма тауарлары	651 845	1 158 488	2 813 897	1 175 813	Товары текстильные
Торлы перделер және шымылдықтар	237 407	333 600	577 337	42 129	Портьеры и занавеси сетчатые
Тұсқағаздар және еден жабындары, кілем және кілем бұйымдары	1 906 452	687 963	6 378 953	2 790 572	Обои и покрытия напольные, ковры и изделия ковровые
Электрлі тұрмыстық құралдар	3 956 492	11 403 812	12 787 710	10 043 586	Приборы электрические бытовые
Жиназ	4 287 283	2 963 982	7 398 701	9 183 460	Мебель
Жарықтандыру құралдары	719 843	2 852 123	2 355 603	3 901 797	Приборы осветительные
Ағаштан, тоздан жасалған бұйымдар және өрілген бұйымдар	171	-	392 120	1 062 018	Изделия из дерева, пробки и изделия плетеные
Музыкалық аспаптар мен партитуралар	49 750	-	18 854	77 107	Инструменты и партитуры музыкальные
Басқа топтамаларға енгізілмеген фаянс ыдыстар, шыныдан, фарфор және қыштан жасалған бұйымдар, пышақ бұйымдары мен құралдар, электрлі емес тұрмыстық жабдықтар және бұйымдар	336 739	1 017 202	2 106 216	1 934 306	Посуда фаянсовая, изделия из стекла, фарфора и керамики, изделия ножевые и приборы, оборудование и изделия неэлектрические бытовые, не включенные в другие категории
Кітаптар	55 585	9 977	540 856	557 270	Книги
Газет және журналдар	111 035	4 005	208 912	213 420	Газеты и журналы
Кеңсе тауарлары	721 282	1 289 797	3 276 946	2 347 080	Товары канцелярские
Музыкалық және бейнежазбалар	35 259		486 505	19 187	Музыкальные и видеозаписи
Велосипедті қоса, басқа топтамаларға енгізілмеген спорт тауарлары	617 123	86 371	1 086 323	2 367 418	Товары спортивные, включая велосипеды
Кемпинг жабдықтары	53		199 961	194 127	Оборудование кемпингов
Ойындар және ойыншықтар	489 459	217 500	1 471 840	865 538	Игры и игрушки

Жалғасы

Продолжение

	Қызылорда	Маңғыстау	Оңтүстік Қазақстан	Павлодар	
Почталық маркалар және монеталар	-	-	8 940	-	Марки почтовые и монеты
Жәдігерлер және суреттер	68 436	215 105	1 746 421	160 793	Сувениры и картины
Киім	9 793 558	8 349 580	10 787 804	17 403 630	Одежда
Аяқ киім	4 158 660	763 639	4 887 023	3 027 076	Обувь
Теріден жасалған бұйымдар мен жол керек-жарақтары	19 865	448 400	408 308	267 200	Изделия из кожи и принадлежности дорожные
Фармацевтикалық тауарлар	2 944 626	1 802 322	14 160 407	8 698 118	Товары фармацевтические
Медициналық және ортопедиялық тауарлар	1 711 637	1 387 458	6 643 675	1 947 772	Товары медицинские и ортопедические
Косметикалық тауарлар және дәретханалық керек-жарақтар	1 509 996	793 039	6 237 147	6 564 705	Товары косметические и принадлежности туалетные
Гүлдер, өсімдіктер және тұқымдар	113 669	20 460	176 031	798 499	Цветы, растения и семена
Тыңайтқыштар және агрохимиялық өнімдер	13 899	47 322	258 668	80 285	Удобрения и продукты агрохимические
Үй жануарлары және оларға арналған азықтар	426 379	1 261 626	775 365	660 526	Животные домашние и корма для них
Мотор отындары соның ішінде бензин	20 445 698	19 466 106	75 701 790	40 257 890	Топливо моторное в том числе бензин
соның ішінде авиациялық газойльдер (дизельдік отын)	14 343 208	11 269 596	54 369 574	20 988 419	бензин в том числе авиационный газойли (топливо дизельное)
оттық мазут	-	-	-	-	мазут топочный
сұйытылған пропан және бутан	422 231	3 521 234	2 995 950	251 532	пропан и бутан сжиженные
майлайтын материалдар	461 042	504 324	2 882 900	314 903	материалы смазочные
Сағаттар және зергерлік бұйымдар	319 941	315 560	1 518 348	2 020 662	Часы и изделия ювелирные
Фотоаппаратура, оптикалық және дәл құралдар, жабдықтар	54 250	200 210	691 064	1 486 994	Фотоаппаратура, оборудование и приборы оптические и точные
Тазалағыш құралдар	1 281 004	1 904 790	3 116 960	2 920 526	Средства чистящие
Тұрмыстық сұйық отын, баллондағы газ, көмір, ағаш отын одан	1 124 686	68 173	4 982 013	2 362 164	Топливо бытовое жидкое, газ в баллонах, уголь, топливо древесное из них
ағаш отыны	95 738		21 572	207	топливо древесное
тас көмір	354 116	68 173	4 029 038	2 175 279	уголь каменный
Басқа топтамаларға енгізілмеген, тұрмыстық мақсаттағы өзге де азық-түлік емес тауарлардан басқа	353 791	302 338	4 194 148	2 743 042	Товары непродовольственные бытового назначения прочие, не включенные в другие группировки
Басқа топтамаларға енгізілмеген, ауыл шаруашылығы шикізаттары		172 263	1 216 100	59	Сырье сельскохозяйственное, не включенное в другие группировки
Басқа топтамаларға енгізілмеген, машиналар және жабдықтар	148 185	50 643	179 654	1 651 609	Машины и оборудование, не включенные в другие группировки
Басқа топтамаларға енгізілмеген, тұтынуға арналмаған азық-түлік емес тауарлар	123 133	108 791	588 362	270 817	Товары непродовольственные непотребительского назначения, не включенные в другие группировки
Антикварлық тауарлар	-	-	11 985	-	Товары антикварные
Ұсталған кітаптар	-	-	3 629	-	Книги подержанные
Өзге де ұсталған тауарлар	-	-	5 980	28 499	Товары подержанные прочие

	Солтүстік Қазақстан	Шығыс Қазақстан	Астана қаласы	Алматы қаласы	
Бөлшек сауда көлемі, барлығы	161 298 915	600 715 460	742 899 307	1 786 635 574	Объем розничной торговли, всего
Азық-түлік тауарлары	55 116 715	201 503 219	145 758 499	363 677 683	Продовольственные товары
Жемістер және көкөністер	2 271 674	19 179 683	15 844 466	33 911 302	Фрукты и овощи свежие
Қайта өңделген жемістер мен көкөністер	586 671	887 461	5 507 444	3 947 157	Фрукты и овощи переработанные
Ет	4 834 306	36 533 185	20 992 390	23 148 297	Мясо
Ет өнімдері	3 197 765	7 241 284	7 659 736	22 486 027	Продукты мясные
Балықтар, шаян тәрізділер мен былқылдақ денелілер	1 512 328	3 939 121	3 955 924	10 287 766	Рыба, ракообразные и моллюски
Нан-тоқаш өнімдері	4 010 337	11 110 743	7 912 155	22 610 132	Изделия хлебобулочные
Қанттан жасалған кондитерлік өнімдер	2 298 040	13 221 187	8 954 342	26 253 746	Изделия кондитерские из сахара
Сүт өнімдері	4 985 714	19 816 965	10 305 337	39 054 018	Продукты молочные
Жұмыртқалар	482 739	4 976 128	1 863 495	2 633 881	Яйца
Кофе, шай, какао және дәмдеуіштер	1 588 842	6 082 393	4 480 978	21 453 730	Кофе, чай, какао и специи
Май және ас тоң майлары одан	1 480 671	7 929 211	4 396 358	10 902 279	Масла и жиры пищевые из них
өсімдік майы	1 327 051	5 564 902	2 834 686	3 722 461	масло растительное
Гомогениделген және диеталық тамақ өнімдері	298 384	219 102	1 184 304	2 650 193	Продукты пищевые гомогенизированные и диетические
Басқа топтамаларға енгізілмеген тамақ өнімдері одан	8 396 470	28 542 694	22 341 585	57 478 534	Продукты пищевые, не включенные в другие группировки из них
күріш	409 381	1 036 534	1 619 018	4 004 888	рис
ұн	807 635	3 453 465	2 708 906	3 085 347	мука
жарма	1 309 552	2 738 813	2 984 809	6 446 140	крупы
қант	1 438 994	9 648 488	2 995 962	2 691 312	сахар
ас тұзы	135 373	551 073	161 024	572 941	соль пищевая
Алкогольді ішімдіктер одан	12 842 161	24 610 946	16 569 800	41 067 107	Напитки алкогольные из них
коньяк	1 237 741	3 751 849	824 636	4 461 320	коньяк
виски	-	-	-	-	виски
арақ	4 614 030	8 096 308	2 561 318	7 604 243	водка
ликерлер және өзге де спиртті сусындар	171 203	227 465	22 187	2 073 562	ликеры и прочие алкогольные напитки
сыра	4 304 970	6 417 991	5 652 016	3 603 330	пиво
шампан	478 380	1 204 249	696 966	3 069 268	шампанское
табиғи жүзім шарабы; жүзім шырыны	1 957 086	4 245 752	1 477 306	8 750 521	вино виноградное натуральное; сусло виноградное
Өзге де сусындар	2 574 422	9 038 205	9 400 045	23 238 668	Напитки прочие
Темекі бұйымдары	3 756 191	8 174 911	4 390 140	22 554 846	Изделия табачные
Азық-түлік емес тауарлар	106 182 200	399 212 241	597 140 808	1 422 957 891	Непродовольственные товары
Жаңа жеңіл жолаушылар автомобильдері	2 541 857	15 647 760	48 708 521	105 282 080	Автомобили легковые пассажирские новые
Ұсталған жеңіл жолаушылар автомобильдері	-	673 388	4 092 861	14 415 453	Автомобили легковые пассажирские подержанные

## Жалғасы

## Продолжение

	Солтүстік Қазақстан	Шығыс Қазақстан	Астана қаласы	Алматы қаласы	
Мамандандырылған жолаушылардың жаңа автомобильдері және жолсыз көлік құралдары (салмағы 3,5 тоннадан артық емес)	-	127 819	10 484 421	3 134 891	Автомобили специализированные пассажирские новые и средства транспортные внедорожные (весом не более 3,5 тонн)
Мамандандырылған жолаушылардың ұсталған автомобильдері және жолсыз көлік құралдарымен (салмағы 3,5 тоннадан артық емес)	-	-	-	1 337 010	Автомобили специализированные пассажирские подержанные и средства транспортные внедорожные (весом не более 3,5 тонн)
Он немесе одан көп адамды тасымалдауға арналған автомобильдер	43 250	0	334 126	-	Автомобили для перевозки - десяти или более человек
Жүк автомобильдері	237 728	170 772	573 794	3 326 874	Автомобили грузовые
Арнайы және мамандандырылған автомобильдер	37 067	12 172	5 114 619	3 803 524	Автомобили специальные и специализированные
Тіркемелер және жартылай тіркемелер; контейнерлер	21 092	76 623	-	1 843 044	Прицепы и полуприцепы; контейнеры
Тұрғын үйге арналған автофургондар және автотіркемелер, дөңгелекті үйлер	-	-	-	-	Автофургоны и автоприцепы для - жилья, дома на колесах
Шиналар	803 821	2 892 034	3 334 639	19 859 665	Шины
Өзге де автомобильдерге арналған бөлшектер және керек-жарақтар	1 211 157	12 666 446	13 553 384	64 938 725	Части и принадлежности для автомобилей прочие
Өзге де автомобильдерге арналған бөлшектер және керек-жарақтар	2 344 329	4 555 704	12 581 052	22 147 150	Детали и принадлежности для автомобилей прочие
Мотоциклдер және оларға жататын бөлшектер және керек-жарақтар	-	200 559	-	382 983	Мотоциклы и относящиеся к ним детали и принадлежности
Компьютерлер, шалғай жабдықтар және бағдарламалық қамтамасыз ету	2 812 718	5 747 362	14 272 657	66 480 722	Компьютеры, периферийное оборудование и программное обеспечение
Электр байланысының жабдықтары	1 859 545	6 346 386	13 823 002	55 999 451	Оборудование электросвязи
Аудио- және бейнежазба аппаратуралары	1 434 921	8 057 417	13 377 462	31 311 612	Аудио- и видеоаппаратура
Темірден жасалған тауарлар	403 395	716 891	2 326 358	11 192 931	Товары скобяные
Сыр, лак және эмальдар	7 446 519	2 335 969	2 324 520	4 997 800	Краски, лаки и эмали
Табақ шыны	222	87 196	117 687	118 093	Стекло листовое
Көгалдар мен бақтарға арналған жабдықтар	5 104	447 064	3 993	389 832	Оборудование для газонов и садов
Жылыту және су құбыры жабдықтары, пайдалану материалдары мен керек-жарақтар	3 036 842	5 919 717	6 564 736	3 273 564	Оборудование отопительное и водопроводное, материалы эксплуатационные и принадлежности
Санитарлық-техникалық жабдықтар	702 761	1 770 655	5 454 131	11 938 923	Оборудование санитарно-техническое
Қол аспабы	573 537	1 854 080	2 892 802	4 035 066	Инструменты ручные
Басқа топтамаларға енгізілмеген құрылыс материалдары	7 724 602	29 894 057	31 789 443	78 523 586	Материалы строительные, не включенные в другие группировки
Тоқыма тауарлары	1 284 456	5 101 741	4 859 383	28 174 971	Товары текстильные

	Солтүстік Қазақстан	Шығыс Қазақстан	Астана қаласы	Алматы қаласы	
Торлы перделер және шымылдықтар	-	1 048 668	3 589	192 199	Портъеры и занавеси сетчатые
Тұсқағаздар және еден жабындары, кілем және кілем бұйымдары	1 350 310	3 278 990	9 150 724	12 997 823	Обои и покрытия напольные, ковры и изделия ковровые
Электрлі тұрмыстық құралдар	5 320 017	20 187 809	26 927 549	35 200 077	Приборы электрические бытовые
Жиһаз	3 895 506	11 797 155	25 562 266	30 756 693	Мебель
Жарықтандыру құралдары	1 127 021	1 446 955	6 475 902	15 269 977	Приборы осветительные
Ағаштан, тоздан жасалған бұйымдар және өрілген бұйымдар	8 823	135 588	556 485	524 785	Изделия из дерева, пробки и изделия плетеные
Музыкалық аспаптар мен партитуралар	342 849	76 651	2 583 482	5 359 457	Инструменты и партитуры музыкальные
Басқа топтамаларға енгізілмеген фаянс ыдыстар, шыныдан, фарфор және қыштан жасалған бұйымдар, пышақ бұйымдары мен құралдар, электрлі емес тұрмыстық жабдықтар және бұйымдар	2 529 307	4 472 920	6 236 744	19 009 062	Посуда фаянсовая, изделия из стекла, фарфора и керамики, изделия ножевые и приборы, оборудование и изделия неэлектрические бытовые, не включенные в другие категории
Кітаптар	89 263	1 878 852	843 483	6 157 896	Книги
Газет және журналдар	122 213	966 475	144 282	147 097	Газеты и журналы
Кеңсе тауарлары	1 378 271	15 041 168	3 989 056	40 137 354	Товары канцелярские
Музыкалық және бейнежазбалар	46 605	1 644 325	932 051	3 188 211	Музыкальные и видеозаписи
Велосипедті қоса, басқа топтамаларға енгізілмеген спорт тауарлары	799 700	7 097 570	7 357 415	5 712 502	Товары спортивные, включая велосипеды
Кемпинг жабдықтары	164 703	164 611	309 779	1 642 914	Оборудование кемпингов
Ойындар және ойыншықтар	279 638	8 595 673	4 838 944	19 716 091	Игры и игрушки
Почталық маркалар және монеталар	-	-	-	2 775	Марки почтовые и монеты
Жәдігерлер және суреттер	303 758	3 258 129	1 429 894	3 309 543	Сувениры и картины
Киім	7 170 197	78 964 029	67 663 160	177 038 643	Одежда
Аяқ киім	3 063 787	14 476 289	27 503 808	72 810 638	Обувь
Теріден жасалған бұйымдар мен жол керек-жарақтары	851 997	666 659	2 824 012	9 530 698	Изделия из кожи и принадлежности дорожные
Фармацевтикалық тауарлар	7 468 364	15 357 816	27 696 053	41 782 662	Товары фармацевтические
Медициналық және ортопедиялық тауарлар	1 346 019	5 464 281	5 003 202	20 401 126	Товары медицинские и ортопедические
Косметикалық тауарлар және дәретханалық керек-жарақтар	2 988 140	10 541 164	22 185 477	70 477 150	Товары косметические и принадлежности туалетные
Гүлдер, өсімдіктер және тұқымдар	304 191	2 804 350	956 781	28 905 847	Цветы, растения и семена
Тыңайтқыштар және агрохимиялық өнімдер	976 261	331 713	81 568	4 331 550	Удобрения и продукты агрохимические
Үй жануарлары және оларға арналған азықтар	587 966	431 409	509 593	3 284 530	Животные домашние и корма для них
Мотор отындары соның ішінде бензин	17 798 239	41 995 456	60 586 380	102 791 847	Топливо моторное в том числе бензин
соның ішінде авиациялық	12 297 922	33 075 328	48 366 820	82 761 453	в том числе авиационный
газойльдер (дизельдік отын)	3 630 032	7 625 043	10 387 207	14 323 937	газойли (топливо дизельное)
оттық мазут	-	-	-	-	мазут топочный

Жалғасы

Продолжение

	Солтүстік Қазақстан	Шығыс Қазақстан	Астана қаласы	Алматы қаласы	
сұйытылған пропан және бутан	884 248	108 150	1 314 150	3 428 848	пропан и бутан сжиженные
майлайтын материалдар	948 151	1 106 309	425 590	1 598 713	материалы смазочные
Сағаттар және зергерлік бұйымдар	549 553	730 831	4 613 123	17 484 372	Часы и изделия ювелирные
Фотоаппаратура, оптикалық және дәл құралдар, жабдықтар	184 977	1 848 807	4 376 943	2 980 417	Фотоаппаратура, оборудование и приборы оптические и точные
Тазалағыш құралдар	1 759 332	7 051 962	6 923 350	28 178 482	Средства чистящие
Тұрмыстық сұйық отын, баллондағы газ, көмір, ағаш отын одан	1 901 567	5 318 557	1 632 529	669 529	Топливо бытовое жидкое, газ в баллонах, уголь, топливо древесное из них
ағаш отыны	8 812	57 500	20 707	322	топливо древесное
тас көмір	1 599 749	2 812 115	1 581 059	125 430	уголь каменный
Басқа топтамаларға енгізілмеген, тұрмыстық мақсаттағы өзге де азық-түлік емес тауарлардан басқа	563 807	2 986 707	7 205 158	44 439 594	Товары непродовольственные бытового назначения прочие, не включенные в другие группировки
Басқа топтамаларға енгізілмеген, ауыл шаруашылығы шикізаттары	2 725	75 852	405 294	10 425	Сырье сельскохозяйственное, не включенное в другие группировки
Басқа топтамаларға енгізілмеген, машиналар және жабдықтар	5 752 858	741 176	30 530 728	15 527 542	Машины и оборудование, не включенные в другие группировки
Басқа топтамаларға енгізілмеген, тұтынуға арналмаған азық-түлік емес тауарлар	599 724	22 447 326	31 596 925	38 965 530	Товары непродовольственные непотребительского назначения, не включенные в другие группировки
Антикварлық тауарлар	-	1 292	-	1 725 894	Товары антикварные
Ұсталған кітаптар	-	-	-	-	- Книги подержанные
Өзге де ұсталған тауарлар	10 369	117 855	776 852	3 137 579	Товары подержанные прочие

**2016 жылғы бөлшек сауда көлемі**  
**Объем розничной торговли за 2016 год**

мың теңге

тыс. тенге

	Қазақстан Республикасы	Ақмола	Ақтөбе	Алматы	Атырау	
Бөлшек сауда көлемі, барлығы	7 974 442 118	236 137 928	496 734 089	390 219 905	232 909 146	Объем розничной торговли, всего
Азық-түлік тауарлары	2 204 286 352	71 271 404	222 372 648	103 567 995	32 089 841	Продовольственные товары
Жемістер және көкөністер	207 144 405	5 097 033	19 643 663	14 274 413	4 882 601	Фрукты и овощи свежие
Қайта өңделген жемістер мен көкөністер	38 485 167	576 497	10 520 323	1 530 222	843 268	Фрукты и овощи переработанные
Ет	262 821 180	4 832 743	21 292 500	19 083 670	1 048 752	Мясо
Ет өнімдері	118 256 293	3 129 268	9 786 369	4 338 630	1 742 024	Продукты мясные
Балықтар, шаян тәрізділер мен былқылдақ денелілер	51 895 937	1 330 074	8 457 562	1 450 213	502 754	Рыба, ракообразные и моллюски
Нан-тоқаш өнімдері	141 895 201	5 054 918	19 605 834	6 447 041	1 811 606	Изделия хлебобулочные
Қанттан жасалған кондитерлік өнімдер	116 749 440	5 255 854	6 704 872	4 055 834	613 345	Изделия кондитерские из сахара



	Қазақстан Республикасы	Ақмола	Ақтөбе	Алматы	Атырау	
Сүт өнімдері	216 541 170	6 429 925	14 994 677	8 133 648	2 682 236	Продукты молочные
Жұмыртқалар	36 699 904	637 165	7 229 534	2 409 541	478 487	Яйца
Кофе, шай, какао және дәмдеуіштер	95 604 925	2 190 281	8 270 099	2 911 688	813 832	Кофе, чай, какао и специи
Май және ас тоң майлары одан	80 712 813	2 124 567	9 995 473	5 740 334	846 377	Масла и жиры пищевые из них
өсімдік майы	56 882 610	1 832 023	8 777 238	5 536 225	782 917	масло растительное
Гомогенделген және диеталық тамақ өнімдері	25 427 954	636 483	3 223 434	577 839	155 051	Продукты пищевые гомогенизированные и диетические
Басқа топтамаларға енгізілмеген тамақ өнімдері одан	358 429 543	8 947 421	60 794 705	15 851 010	8 506 109	Продукты пищевые, не включенные в другие группировки из них
күріш	25 720 496	679 533	2 084 801	2 208 333	560 721	Рис
ұн	60 872 089	1 487 456	15 571 785	3 286 663	1 425 109	Мука
жарма	69 639 991	2 265 318	15 100 893	3 138 134	744 312	Крупа
қант	62 493 084	2 731 044	9 269 042	2 362 008	1 505 775	Сахар
ас тұзы	10 504 709	310 134	5 708 596	597 558	9 479	соль пищевая
Алкогольді ішімдіктер одан	262 615 510	16 499 402	14 154 622	6 543 949	3 872 608	Напитки алкогольные из них
коньяк	26 691 857	1 992 738	2 782 553	690 231	444 128	коньяк
виски	-	-	-	-	-	виски
арақ	73 696 875	6 469 263	3 842 636	2 470 798	852 188	водка
ликерлер және өзге де спиртті сусындар	5 588 451	318 991	54 199	177 153	222 464	ликеры и прочие алкогольные напитки
сыра	66 128 218	4 778 204	2 676 634	1 762 457	876 273	пиво
шампан	12 512 775	444 453	1 661 168	318 481	228 617	шампанское
табиғи жүзім шарабы; жүзім шырыны	45 777 361	2 292 144	3 967 389	1 236 549	382 612	вино виноградное натуральное; сусло виноградное
Өзге де сусындар	124 560 819	4 909 999	5 096 834	7 219 900	2 304 114	Напитки прочие
Темекі бұйымдары	66 446 091	3 619 774	2 602 147	3 000 063	986 677	Изделия табачные
Азық-түлік емес тауарлар	5 770 155 766	164 866 524	274 361 441	286 651 910	200 819 305	Непроизводительные товары
Жаңа жеңіл жолаушылар автомобильдері	315 409 069	1 748 310	29 513 593	1 879 349	12 126 821	Автомобили легковые пассажирские новые
Ұсталған жеңіл жолаушылар автомобильдері	4 511 470	-	3 638	49 119	-	Автомобили легковые пассажирские поддерживаемые
Мамандандырылған жолаушылардың жаңа автомобильдері және жолсыз келік құралдары (салмағы 3,5 тоннадан артық емес)	7 987 532	31 328	2 041 7 52	12000	65 785	Автомобили специализированные пассажирские новые и средства транспортные внедорожные (весом не более 3,5 тонн)
Мамандандырылған жолаушылардың ұсталған автомобильдері және жолсыз келік құралдарымен (салмағы 3,5 тоннадан артық емес)	10 192	-	-	580	-	Автомобили специализированные пассажирские поддерживаемые и средства транспортные внедорожные (весом не более 3,5 тонн)
Он немесе одан көп адамды тасымалдауға арналған автомобильдер	119 126	6 227	-	-	-	Автомобили для перевозки десяти или более человек

## Жалғасы

## Продолжение

	Қазақстан Республикасы	Ақмола	Ақтөбе	Алматы	Атырау	
Жүк автомобильдері	15 645 878	10 491	367 335	488 613	3 865 494	Автомобили грузовые
Арнайы және мамандандырылған автомобильдер	10 121 909	-	1 425 579	-	80 517	Автомобили специальные и специализированные
Тіркемелер және жартылай тіркемелер; контейнерлер	755 458	11 741	7 053	-	162 213	Прицепы и полуприцепы; контейнеры
Тұрғын үйге арналған автофургондар және автотіркемелер, дөңгелекті үйлер	10 219 880		10 219 880	-		Автофургоны и автоприцепы для жилья, - дома на колесах
Шиналар	55 610 063	546 954	2 671 893	506 506	546 445	Шины
Өзге де автомобильдерге арналған бөлшектер және керек-жарақтар	192 596 469	5 237 268	15 013 511	2 278 458	2 767 474	Части и принадлежности для автомобилей прочие
Өзге де автомобильдерге арналған бөлшектер және керек-жарақтар	40 209 490	433 001	2 219 640	2 134 772	1 122 161	Детали и принадлежности для автомобилей прочие
Мотоциклдер және оларға жататын бөлшектер және керек-жарақтар	1 001 978	79 837	78 342	-		Мотоциклы и относящиеся к ним - детали и принадлежности
Компьютерлер, шалғай жабдықтар және бағдарламалық қамтамасыз ету	125 304 946	2 493 502	4 392 164	2 797 344	3 389 732	Компьютеры, периферийное оборудование и программное обеспечение
Электр байланысының жабдықтары	146 425 268	2 464 807	18 610 296	5 655 922	8 046 352	Оборудование электросвязи
Аудио- және бейнежазба аппаратуралары	89 749 966	2 125 081	3 452 168	3 202 747	3 276 643	Аудио- и видеоаппаратура
Темірден жасалған тауарлар	28 121 570	1 016 076	4 435 509	1 316 851	389 445	Товары скобяные
Сыр, лак және эмальдар	47 855 087	1 492 814	5 543 968	1 491 830	940 944	Краски, лаки и эмали
Табақ шыны	3 722 104	515 358	1 005	80 116	405 677	Стекло листовое
Көгалдар мен бақтарға арналған жабдықтар	3 319 381	61 530	1 502 750	35 520	1 832	Оборудование для газонов и садов
Жылыту және су құбыры жабдықтары, пайдалану материалдары мен керек-жарақтар	81 197 444	590 999	7 597 643	1 367 021	242 885	Оборудование отопительное и водопроводное, материалы эксплуатационные и принадлежности
Санитарлық- техникалық жабдықтар	53 571 061	1 894 208	2 074 179	1 637 583	1 235 803	Оборудование санитарно- техническое
Қол аспабы	22 418 569	232 158	193 564	360 165	5 573 249	Инструменты ручные
Басқа топтамаларға енгізілмеген құрылыс материалдары	369 596 321	20 964 691	27 905 734	12 256 198	13 793 565	Материалы строительные, не включенные в другие группировки
Тоқыма тауарлары	53 364 546	1 156 685	617 329	1 709 055	129 493	Товары текстильные
Торлы перделер және шымылдықтар	36 394 753	110 990	100 543	2 339 759	14 048	Портьеры и занавеси сетчатые
Тұсқағаздар және еден жабындары, кілем және кілем бұйымдары	104 337 097	2 347 537	1 443 759	2 281 804	2 064 939	Обои и покрытия напольные, ковры и изделия ковровые

	Қазақстан Республикасы	Ақмола	Ақтөбе	Алматы	Атырау	
Электрлі тұрмыстық құралдар	315 698 834	5 459 294	8 342 230	47 804 361	8 969 469	Приборы электрические бытовые
Жиназ	264 749 084	10 802 268	11 001 442	6 056 079	7 422 458	Мебель
Жарықтандыру құралдары	62 209 416	4 000 928	2 958 359	3 206 849	1 104 413	Приборы осветительные
Ағаштан, тоздан жасалған бұйымдар және өрілген бұйымдар	4 151 155	191 645	69 124	259 411	-	Изделия из дерева, пробки и изделия плетеные
Музыкалық аспаптар мен партитуралар	3 499 043	314 037	-	139 182	-	Инструменты и партитуры музыкальные
Басқа топтамаларға енгізілмеген фаянс ыдыстар, шыныдан, фарфор және қыштан жасалған бұйымдар, пышақ бұйымдары мен құралдар, электрлі емес тұрмыстық жабдықтар және бұйымдар	89 028 960	2 090 412	5 577 572	2 485 929	7 691 503	Посуда фаянсовая, изделия из стекла, фарфора и керамики, изделия ножевые и приборы, оборудование и изделия неэлектрические бытовые, не включенные в другие категории
Кітаптар	12 746 613	186 519	620 722	771 770	36 180	Книги
Газет және журналдар	3 579 401	64 952	280 282	501 002	39 951	Газеты и журналы
Кеңсе тауарлары	70 369 391	1 701 603	4 203 189	2 870 571	2 572 443	Товары канцелярские
Музыкалық және бейнежазбалар	4 589 082	1 982	40 675	822 686	867	Музыкальные и видеозаписи
Велосипедті қоса, басқа топтамаларға енгізілмеген спорт тауарлары	77 909 976	664 960	1 295 815	2 260 929	943 159	Товары спортивные, включая велосипеды
Кемпинг жабдықтары	6 158 777	137 593	421 156	5 632	84 957	Оборудование кемпингов
Ойындар және ойыншықтар	108 997 330	1 364 420	1 371 310	5 890 822	1 909 251	Игры и игрушки
Почталық маркалар және монеталар	381 874	-	-	206 333	-	Марки почтовые и монеты
Жәдігерлер және суреттер	15 085 737	476 494	852 839	4 472 619	1 160 756	Сувениры и картины
Киім	573 798 475	14 770 238	20 644 966	23 672 103	6 563 522	Одежда
Аяқ киім	174 305 903	4 741 491	3 466 493	10 584 684	2 117 326	Обувь
Теріден жасалған бұйымдар мен жол керек-жарақтары	26 653 301	1 383 519	1 285 384	1 414 753	22 798	Изделия из кожи и принадлежности дорожные
Фармацевтикалық тауарлар	299 218 368	15 736 800	8 194 354	9 336 560	26 239 167	Товары фармацевтические
Медициналық және ортопедиялық тауарлар	105 075 630	4 451 962	3 624 708	3 459 721	17 117 517	Товары медицинские и ортопедические
Косметикалық тауарлар және дәретханалық керек-жарақтар	160 955 084	3 551 060	5 804 852	4 854 670	6 537 294	Товары косметические и принадлежности туалетные
Гүлдер, өсімдіктер және тұқымдар	16 511 109	222 135	90 451	1 221 513	-	Цветы, растения и семена
Тыңайтқыштар және агрохимиялық өнімдер	3 156 104	32 935	206 676	248 666	-	Удобрения и продукты агрохимические
Үй жануарлары және оларға арналған азықтар	23 168 498	586 618	306 553	165 756	1 932 286	Животные домашние и корма для них

Жалғасы

Продолжение

	Қазақстан Республикасы	Ақмола	Ақтөбе	Алматы	Атырау	
Мотор отындары соның ішінде	819 142 820	31 672 501	35 711 316	90 699 777	31 696 728	Топливо моторное в том числе
бензин	543 228 832	22 622 132	17 314 898	67 393 798	21 299 560	бензин
соның ішінде авиациялық						в том числе авиационный
газойльдер (дизельдік отын)	194 115 201	7 346 337	13 116 918	20 551 017	8 088 946	газойли (топливо дизельное)
сұйытылған пропан және бутан	36 501 637	1 233 386	2 188 712	847 355	1 519 120	пропан и бутан сжиженные
майлайтын материалдар	43 521 472	430 646	3 090 788	1 877 558	630 506	материалы смазочные
Сағаттар және зергерлік бұйымдар	85 231 534	2 779 298	1 906 921	1 777 828	27 422	Часы и изделия ювелирные
Фотоаппаратура, оптикалық және дәл құралдар, жабдықтар	29 206 802	421 341	1 615 621	418 107	1 238 090	Фотоаппаратура, оборудование и приборы оптические и точные
Тазалағыш құралдар	84 270 945	4 527 759	8 426 353	4 644 416	3 493 551	Средства чистящие
Тұрмыстық сұйық отын, баллондағы газ, көмір, ағаш отын одан	48 089 606	3 386 134	345 992	10 125 488	1 255 231	Топливо бытовое жидкое, газ в баллонах, уголь, топливо древесное из них
ағаш отыны	2 127 575	34 825	1 978	171 325	-	топливо древесное
тас көмір	29 935 517	2 632 479	311 533	3 630 261	1 255 231	уголь каменный
Басқа топтамаларға енгізілмеген, тұрмыстық мақсаттағы өзге де азық-түлік емес тауарлардан басқа	113 668 326	1 975 660	1 642 325	1 453 379	2 444 986	Товары непродовольственные бытового назначения прочие, не включенные в другие группировки
Басқа топтамаларға енгізілмеген, ауыл шаруашылығы шикізаттары	2 261 327	308 805	477 579	42 807	-	Сырье сельскохозяйственное, не включенное в другие группировки
Басқа топтамаларға енгізілмеген, машиналар және жабдықтар	38 541 771	160 674	332 971	172 188	3 296 994	Машины и оборудование, не включенные в другие группировки
Басқа топтамаларға енгізілмеген, тұтынуға арналмаған азық-түлік емес тауарлар	299 698 049	846 984	1 186 526	686 870	4 634 506	Товары непродовольственные непотребительского назначения, не включенные в другие группировки
Антикварлық тауарлар	26 986	-	-	9 912	-	Товары антикварные
Ұсталған кітаптар	25 929	-	-	17 495	-	Книги подержанные
Өзге де ұсталған тауарлар	3 718 339	293 651	103 696	5 581	19 204	Товары подержанные прочие

	Батыс Қазақстан	Жамбыл	Қарағанды	Қостанай	
Бөлшек сауда көлемі, барлығы	241 780 561	243 605 162	690 319 825	275 279 375	Объем розничной торговли, всего
Азық-түлік тауарлары	76 389 046	73 339 775	259 274 251	79 015 025	Продовольственные товары
Жемістер және көкөністер	8 914 814	8 494 290	25 858 841	3 403 901	Фрукты и овощи свежие
Қайта өңделген жемістер мен көкөністер	878 926	605 484	4 350 910	675 886	Фрукты и овощи переработанные
Ет	12 394 768	12 851 241	42 785 285	2 487 533	Мясо
Ет өнімдері	3 646 834	1 126 802	19 614 889	4 359 310	Продукты мясные
Балықтар, шаян тәрізділер мен былқылдақ денелілер	671 915	2 136 621	7 078 621	2 680 713	Рыба, ракообразные моллюски
Нан-тоқаш өнімдері	4 385 857	3 849 750	16 817 710	5 671 151	Изделия хлебобулочные
Қанттан жасалған кондитерлік өнімдер	2 385 823	3 398 555	10 660 089	7 051 056	Изделия кондитерские из сахара
Сүт өнімдері	6 681 218	6 336 515	26 949 990	5 736 169	Продукты молочные
Жұмыртқалар	1 070 047	511 700	3 156 687	650 353	Яйца
Кофе, шай, какао және дәмдеуіштер	2 673 587	3 058 320	10 426 710	1 998 627	Кофе, чай, какао и специи
Май және ас тоқ майлары	2 967 669	2 493 193	6 064 172	2 029 899	Масла и жиры пищевые
өсімдік майы	2 585 345	1 555 538	4 659 519	1 475 051	масло растительное
Гомогенделген және диеталық тамақ өнімдері	599 346	297 208	1 298 566	180 830	Продукты пищевые гомогенизированные и диетические
Басқа топтамаларға енгізілмеген тамақ өнімдері одан	14 074 949	12 747 915	38 918 785	14 790 399	Продукты пищевые, не включен- ные в другие группировки из них
күріш	1 726 771	801 545	3 078 182	534 282	рис
ұн	4 585 822	1 727 945	9 527 522	1 751 633	мука
жарма	2 799 919	1 416 103	5 594 260	1 905 339	крупы
қант	2 997 560	2 029 710	10 471 221	1 759 111	сахар
ас тұзы	173 943	83 445	333 537	130 734	соль пищевая
Алкогольді ішімдіктер одан	11 213 698	7 234 755	28 457 183	19 141 565	Напитки алкогольные из них
коньяк	2 672 080	338 274	2 044 007	1 547 448	коньяк
виски	-	-	-	-	виски
арақ	3 835 958	2 712 006	10 568 688	6 630 812	водка
ликерлер және өзге де спиртті сусындар	29 795	204 654	653 299	148 996	ликеры и прочие алкогольные напитки
сыра	2 086 784	2 443 117	8 436 350	6 880 409	пиво
шампан	690 828	330 107	1 915 121	523 066	шампанское
табиғи жүзім шарабы; жүзім шырыны	2 406 371	1 115 146	4 991 594	2 406 159	вино виноградное натуральное; сусло виноградное
Өзге де сусындар	2 567 056	7 171 862	8 997 360	3 883 106	Напитки прочие
Темекі бұйымдары	1 262 539	1 025 564	7 838 453	4 274 527	Изделия табачные
Азық-түлік емес тауарлар	165 391 515	170 265 387	431 045 574	196 264 350	Непродовольственные товары
Жаңа жеңіл жолаушылар автомобильдері	11 210 182	92 185	7 248 485	12 591 630	Автомобили легковые пассажирские новые
Ұсталған жеңіл жолаушылар автомобильдері	-	-	299 951	203 075	Автомобили легковые пассажирские подержанные
Мамандандырылған жолаушылардың жаңа автомобильдері және жолсыз көлік құралдарымен (салмағы 3,5 тоннадан артық емес)	1 451 302	129 712	56 313	23 207	Автомобили специализированные пассажирские новые и средства транспортные внедорожные (весом не более 3,5 тонн)

Жалғасы

Продолжение

	Батыс Қазақстан	Жамбыл	Қарағанды	Қостанай	
Мамандандырылған жолаушылардың ұсталған автомобильдері және жолсыз көлік құралдарымен (салмағы 3,5 тоннадан артық емес)	-	-	-	-	Автомобили специализированные пассажирские поддерживаемые и средства транспортные внедорожные (весом не более 3,5 тонн)
Он немесе одан көп адамды тасымалдауға арналған автомобильдер	-	4 429	6 035	-	Автомобили для перевозки десяти или более человек
Жүк автомобильдері	1 865 469	-	254 378	544 649	Автомобили грузовые
Арнайы және мамандандырылған автомобильдер	-	-	22 114	-	Автомобили специальные и специализированные
Тіркемелер және жартылай тіркемелер; контейнерлер	-	-	232 257	343554	Прицепы и полуприцепы; контейнеры
Тұрғын үйге арналған автофургондар және автотіркемелер, дөңгелекті үйлер	-	-	-	-	Автофургоны и автоприцепы для жилья, дома на колесах
Шиналар	6 685 444	1 774 327	4 111 954	3 513 314	Шины
Өзге де автомобильдерге арналған бөлшектер және керек-жарақтар	21 320 839	2 724 605	15 478 194	9 211 965	Части и принадлежности для автомобилей прочие
Өзге де автомобильдерге арналған бөлшектер және керек-жарақтар	53 748	1 367 477	4 266 141	2 031 009	Детали и принадлежности для автомобилей прочие
Мотоциклдер және оларға жататын бөлшектер және керек-жарақтар	-	-	27 067	9 194	Мотоциклы и относящиеся к ним детали и принадлежности
Компьютерлер, шалғай жабдықтар және бағдарламалық қамтамасыз ету	4 269 227	5 067 304	16 989 189	4 832 295	Компьютеры, периферийное оборудование и программное обеспечение
Электр байланысының жабдықтары	3 320 487	4 029 437	10 754 480	4 902 006	Оборудование электросвязи
Аудио- және бейнежазба аппаратуралары	3 359 676	3 556 464	9 423 622	3 203 663	Аудио- и видеоаппаратура
Темірден жасалған тауарлар	614 954	490 780	2 937 788	899 189	Товары скобяные
Сыр, лак және эмальдар	2 720 975	825 250	3 909 669	2 099 019	Краски, лаки и эмали
Табақ шыны	-	81 315	23 986	131 769	Стекло листовое
Көгалдар мен бақтарға арналған жабдықтар	1 331	252 668	3 928	105 808	Оборудование для газонов и садов
Жылыту және су құбыры жабдықтары, пайдалану материалдары мен керек-жарақтар	1 503 464	575 081	7 332 909	2 153 236	Оборудование отопительное и водопроводное, материалы эксплуатационные и принадлежности
Санитарлық-техникалық жабдықтар	1 375 263	756 484	3 095 043	14 098 135	Оборудование санитарно-техническое
Қол аспабы	410 810	334 459	2 660 743	808 103	Инструменты ручные
Басқа топтамаларға енгізілмеген құрылыс материалдары	13 007 695	8 259 732	36 477 614	6 535 512	Материалы строительные, не включенные в другие группировки
Тоқыма тауарлары	1 218 575	316 121	4 823 752	4 100 145	Товары текстильные
Торлы перделер және шымылдықтар	70 657	131 172	3 007 068	26 822	Портьеры и занавеси сетчатые
Тұсқағаздар және еден жабындары, кілем және кілем бұйымдары	7 799 275	1 019 694	6 028 486	4 165 585	Обои и покрытия напольные, ковры и изделия ковровые

	Батыс Қазақстан	Жамбыл	Қарағанды	Қостанай	
Электрлі тұрмыстық құралдар	6 741 857	18 350 404	16 852 533	7 500 341	Приборы электрические бытовые
Жиназ	5 018 239	28 041 740	20 117 027	5 544 850	Мебель
Жарықтандыру құралдары	1 722 704	3 042 094	4 748 431	699 483	Приборы осветительные
Ағаштан, тоздан жасалған бұйымдар және өрілген бұйымдар	-	452	136 929	41 020	Изделия из дерева, пробки и изделия плетеные
Музыкалық аспаптар мен партитуралар	389 369	354 847	26 570	26 067	Инструменты и партитуры музыкальные
Басқа топтамаларға енгізілмеген фаянс ыдыстар, шыныдан, фарфор және қыштан жасалған бұйымдар, пышақ бұйымдары мен құралдар, электрлі емес тұрмыстық жабдықтар және бұйымдар	2 813 737	1 866 590	9 042 856	2 982 059	Посуда фаянсовая, изделия из стекла, фарфора и керамики, изделия ножевые и приборы, оборудование и изделия неэлектрические бытовые, не включенные в другие категории
Кітаптар	42 889	345 823	876 790	179 935	Книги
Газет және журналдар	265 768	76 713	358 919	3 496	Газеты и журналы
Кеңсе тауарлары	1 367 192	1 064 831	4 866 091	3 910 064	Товары канцелярские
Музыкалық және бейнежазбалар	16 743	91 162	1 425 943	48 324	Музыкальные и видеозаписи
Велосипедті қоса, басқа топтамаларға енгізілмеген спорт тауарлары	1 419 060	395 340	5 676 624	4 188 728	Товары спортивные, включая велосипеды
Кемпинг жабдықтары	37 279	1 458	142 130	991 333	Оборудование кемпингов
Ойындар және ойыншықтар	1 003 915	541 196	6 813 559	2 336 933	Игры и игрушки
Почталық маркалар және монеталар	-	-	-	-	Марки почтовые и монеты
Жәдігерлер және суреттер	352 895	428 893	1 832 947	461 605	Сувениры и картины
Киім	12 635 701	7 474 772	52 502 291	14 186 702	Одежда
Аяқ киім	5 148 480	3 142 649	9 353 696	2 745 442	Обувь
Теріден жасалған бұйымдар мен жол керек-жарақтары	179 285	176 552	5 251 581	903 520	Изделия из кожи и принадлежности дорожные
Фармацевтикалық тауарлар	5 911 806	9 455 524	42 224 383	15 082 300	Товары фармацевтические
Медициналық және ортопедиялық тауарлар	2 644 055	639 369	5 896 895	4 791 117	Товары медицинские и ортопедические
Косметикалық тауарлар және дәретханалық керек-жарақтар	1 661 929	1 377 337	11 106 865	3 338 638	Товары косметические и принадлежности туалетные
Гүлдер, өсімдіктер және тұқымдар	70 507	1 726 134	4 498 434	76 781	Цветы, растения и семена
Тыңайтқыштар және агрохимиялық өнімдер	176 839	72 561	16 841	33 893	Удобрения и продукты агрохимические
Үй жануарлары және оларға арналған азықтар	514 907	158 821	885 192	1 747 877	Животные домашние и корма для них
Мотор отындары соның ішінде бензин соның ішінде авиациялық	28 499 416	51 273 236	45 760 087	35 614 987	Топливо моторное в том числе бензин в том числе авиационный
газойльдер (дизельдік отын)	10 925 074	19 030 476	11 631 346	11 967 080	газойли (топливо дизельное)
сұйытылған пропан және бутан	1 157 254	763 085	1 356 161	944 305	пропан и бутан сжиженные
майлайтын материалдар	441 126	934 196	2 254 623	421 700	материалы смазочные
Сағаттар және зергерлік бұйымдар	365 575	1 711 914	20 377 057	2 933 858	Часы и изделия ювелирные

Жалғасы

Продолжение

	Батыс Қазақстан	Жамбыл	Қарағанды	Қостанай	
Фотоаппаратура, оптикалық және дәл құралдар, жабдықтар	79 208	260 227	626 698	362 584	Фотоаппаратура, оборудование и приборы оптические и точные
Тазалағыш құралдар	2 343 562	1 765 755	12 315 739	3 812 402	Средства чистящие
Тұрмыстық сұйық отын, баллондағы газ, көмір, ағаш отын одан	357 771	3 611 781	1 736 751	1 993 172	Топливо бытовое жидкое, газ в баллонах, уголь, топливо древесное из них
ағаш отыны			9 182	55 791	топливо древесное
тас көмір	357 771	2 842 158	525 810	1 312 624	уголь каменный
Басқа топтамаларға енгізілмеген, тұрмыстық мақсаттағы өзге де азық-түлік емес тауарлардан басқа	1 099 563	363 708	4 105 690	1 798 858	Товары непродовольственные бытового назначения прочие, не включенные в другие группировки
Басқа топтамаларға енгізілмеген, ауыл шаруашылығы шикізаттары	-	6 726	21 091		Сырье сельскохозяйственное, не включенные в другие группировки
Басқа топтамаларға енгізілмеген, машиналар және жабдықтар	-	140 280	579 648	605 284	Машины и оборудование, не включенные в другие группировки
Басқа топтамаларға енгізілмеген, тұтынуға арналмаған азық-түлік емес тауарлар	231 981	116 646	1 374 056	543 444	Товары непродовольственные потребительского назначения, не включенные в другие группировки
Антикварлық тауарлар	-	-	-	-	Товары антикварные
Ұсталған кітаптар	-	-	1 586	-	Книги подержанные
Өзге де ұсталған тауарлар	19 910	396 956	52 248	-	Товары подержанные прочие

Жалғасы

Продолжение

	Қызылорда	Маңғыстау	Оңтүстік Қазақстан	Павлодар	
Бөлшек сауда көлемі, барлығы	210 937 279	202 351 858	409 757 659	322 442 917	Объем розничной торговли, всего
Азық-түлік тауарлары	119 529 926	76 650 979	96 830 865	89 575 260	Продовольственные товары
Жемістер және көкөністер	25 101 714	3 262 230	9 039 883	5 708 807	Фрукты и овощи свежие
Қайта өңделген жемістер мен көкөністер	1 093 587	91 370	1 975 752	1 027 476	Фрукты и овощи переработанные
Ет	24 315 240	9 967 603	8 877 192	8 705 778	Мясо
Ет өнімдері	3 900 081	5 881 425	5 735 910	8 552 071	Продукты мясные
Балықтар, шаян тәрізділер мен былқылдақ денелілер	2 092 170	1 587 538	2 174 103	2 637 433	Рыба, ракообразные и моллюски
Нан-тоқаш өнімдері	5 451 019	7 098 978	5 682 803	5 149 272	Изделия хлебобулочные
Қанттан жасалған кондитерлік өнімдер	3 679 467	1 951 243	6 553 891	4 351 744	Изделия кондитерские из сахара
Сүт өнімдері	10 212 136	10 068 823	6 585 517	6 008 820	Продукты молочные
Жұмыртқалар	3 209 242	1 248 900	1 900 755	747 310	Яйца
Кофе, шай, какао және дәмдеуіштер	2 903 462	4 637 304	3 291 276	1 748 632	Кофе, чай, какао и специи
Май және ас тоң майлары одан	4 826 787	7 262 106	4 109 150	4 157 666	Масла и жиры пищевые из них
өсімдік майы	4 192 542	691 072	3 420 397	1 400 894	масло растительное
Гомогенделген және диеталық тамақ өнімдері	1 429 887	1 411 997	934 071	473 540	Продукты пищевые гомогенизированные и диетические
Басқа топтамаларға енгізілмеген тамақ өнімдері одан	20 863 526	12 906 744	11 781 008	11 695 166	Продукты пищевые, не включенные в другие группировки из них



	Қызылорда	Маңғыстау	Оңтүстік Қазақстан	Павлодар	
күріш	4 887 155	554 365	1 552 426	456 002	рис
ұн	5 440 277	2 818 326	1 808 524	806 791	мука
жарма	5 865 418	7 914 007	2 567 151	1 159 750	крупa
қант	4 147 548	949 715	2 926 474	1 612 943	сахар
ас тұзы	890 988	24 400	303 583	51 605	соль пищевая
Алкогольді ішімдіктер одан	3 850 818	3 556 292	17 911 006	21 092 288	Напитки алкогольные из них
коньяк	308 096	169 738	669 571	1 643 219	коньяк
виски					виски
арақ	1 354 952	593 109	1 360 277	4 957 289	водка
ликерлер және өзге де спиртті сусындар	46 750	379 558	127 516	210 667	ликеры и прочие алкогольные напитки
сыра	1 704 878	346 661	2 414 707	9 835 425	пиво
шампан	76 747	25 262	511 545	388 308	шампанское
табиғи жүзім шарабы; жүзім шырыны	363 448	1 604 512	1 235 436	3 317 583	вино виноградное натуральное; сусло виноградное
Өзге де сусындар	5 125 774	3 761 141	7 029 705	4 747 485	Напитки прочие
Темекі бұйымдары	1 475 016	1 957 285	3 248 843	2 771 772	Изделия табачные
Азық-түлік емес тауарлар	91 407 353	125 700 879	312 926 794	232 867 657	Непродовольственные товары
Жаңа жеңіл жолаушылар	3 762 235	11 933 631	17 574 324	8 703 297	Автомобили легковые пассажирские новые
Автомобильдері	1 289 390	9 738 938	14 723 570	7 431 368	Автомобили легковые пассажирские новые
Ұсталған жеңіл жолаушылар автомобильдері	2 523 025	-	-	133	Автомобили легковые пассажирские поддержанные
Мамандандырылған жолаушылардың жаңа автомобильдері және жолсыз көлік құралдары (салмағы 3,5 тоннадан артық емес)	-	-	12 243	35 326	Автомобили специализированные пассажирские новые и средства транспортные внедорожные (весом не более 3,5 тонн)
Мамандандырылған жолаушылардың ұсталған автомобильдері және жолсыз көлік құралдарымен (салмағы 3,5 тоннадан артық емес)	-	-	-	-	Автомобили специализированные пассажирские поддержанные и средства транспортные внедорожные (весом не более 3,5 тонн)
Он немесе одан көп адамды тасымалдауға арналған автомобильдер	-	-	-	13 393	Автомобили для перевозки десяти или более человек
Жүк автомобильдері	39 718	220 594	454 877	120 494	Автомобили грузовые
Арнайы және мамандандырылған автомобильдер	-	-	66 135	17 455	Автомобили специальные и специализированные
Тіркемелер және жартылай тіркемелер; контейнерлер	1 771	-	-	6 751	Прицепы и полуприцепы; контейнеры
Тұрғын үйге арналған автофургондар және автотіркемелер, дөңгелекті үйлер	-	-	-	-	Автофургоны и автоприцепы для жилья, дома на колесах
Шиналар	225 384	3 427 727	2 515 052	1 384 949	Шины
Өзге де автомобильдерге арналған бөлшектер және керек-жарақтар	1 282 628	12 537 040	5 063 473	10 990 745	Части и принадлежности для автомобилей прочие
Өзге де автомобильдерге арналған бөлшектер және керек-жарақтар	354 233	20 377	2 349 576	2 475 423	Детали и принадлежности для автомобилей прочие

Жалғасы

Продолжение

	Қызылорда	Маңғыстау	Оңтүстік Қазақстан	Павлодар	
Мотоциклдер және оларға жататын бөлшектер және керек-жарақтар	19 117	-	13 027	19 370	Мотоциклы и относящиеся к ним детали и принадлежности
Компьютерлер, шалғай жабдықтар және бағдарламалық қамтамасыз ету	1 624 963	2 854 955	7 172 659	7 499 131	Компьютеры, периферийное оборудование и программное обеспечение
Электр байланысының жабдықтары	2 789 500	7 518 560	12 084 210	4 410 113	Оборудование электросвязи
Аудио- және бейнежазба аппаратуралары	3 208 174	2 965 184	7 174 096	5 919 552	Аудио- и видеоаппаратура
Темірден жасалған тауарлар	230 360	601 219	920 708	357 938	Товары скобяные
Сыр, лак және эмальдар	873 060	170 681	2 380 188	2 114 958	Краски, лаки и эмали
Табақ шыны	10 521	1 200	178 850	66 329	Стекло листовое
Көгалдар мен бақтарға арналған жабдықтар	140	2 700	13 049	109 467	Оборудование для газонов и садов
Жылыту және су құбыры жабдықтары, пайдалану материалдары мен керек-жарақтар	740 977	1 923 520	1 926 116	1 311 776	Оборудование отопительное и водопроводное, материалы эксплуатационные и принадлежности
Санитарлық-техникалық жабдықтар	604 509	4 298 356	4 678 488	2 156 258	Оборудование санитарно-техническое
Қол аспабы	318 154	95 855	1 262 904	475 412	Инструменты ручные
Басқа топтамаларға енгізілмеген құрылыс материалдары	10 410 923	5 079 213	17 076 935	7 131 302	Материалы строительные, не включенные в другие группировки
Тоқыма тауарлары	793 284	212 970	3 387 804	1 875 814	Товары текстильные
Торлы перделер және шымылдықтар	254 606	626 864	424 503	234 441	Портьеры и занавеси сетчатые
Тұсқағаздар және еден жабындары, кілем және кілем бұйымдары	2 881 175	892 700	7 299 576	3 489 265	Обои и покрытия напольные, ковры и изделия ковровые
Электрлі тұрмыстық құралдар	4 507 865	12 656 696	14 276 422	19 569 385	Приборы электрические бытовые
Жиназ	2 446 521	6 383 481	16 008 898	11 753 106	Мебель
Жарықтандыру құралдары	862 111	3 679 381	1 868 041	4 080 646	Приборы осветительные
Ағаштан, тоздан жасалған бұйымдар және өрілген бұйымдар	8 269	-	232 913	33 134	Изделия из дерева, пробки и изделия плетеные
Музыкалық аспаптар мен партитуралар	109 905	26 269	19 608	84 897	Инструменты и партитуры музыкальные
Басқа топтамаларға енгізілмеген фаянс ыдыстар, шыныдан, фарфор және қыштан жасалған бұйымдар, пышақ бұйымдары мен құралдар, электрлі емес тұрмыстық жабдықтар және бұйымдар	480 531	354 528	2 732 279	6 882 651	Посуда фаянсовая, изделия из стекла, фарфора и керамики, изделия ножевые и приборы, оборудование и изделия неэлектрические бытовые, не включенные в другие категории
Кітаптар	56 878	205 150	634 784	482 965	Книги
Газет және журналдар	135 290	88 295	284 216	18 116	Газеты и журналы
Кеңсе тауарлары	1 030 634	1 633 023	3 869 921	5 894 570	Товары канцелярские
Музыкалық және бейнежазбалар	37 054	1 209	331 090	35 046	Музыкальные и видеозаписи
Велосипедті қоса, басқа топтамаларға енгізілмеген спорт тауарлары	911 591	540 944	1 650 048	2 925 731	Товары спортивные, включая велосипеды
велосипеды	489 459	217 500	1 471 840	865 538	Игры и игрушки

	Қызылорда	Маңғыстау	Оңтүстік Қазақстан	Павлодар	
Кемпинг жабдықтары	126 295		176 896	157 006	Оборудование кемпингов
Ойындар және ойыншықтар	539 068	2 043 062	1 257 431	5 832 999	Игры и игрушки
Почталық маркалар және монеталар	-	-	-	167 197	Марки почтовые и монеты
Жәдігерлер және суреттер	122 884	33 919	1 264 355	296 768	Сувениры и картины
Киім	11 745 425	1 621 135	14 036 197	23 085 161	Одежда
Аяқ киім	3 523 776	246 391	4 365 156	4 408 218	Обувь
Теріден жасалған бұйымдар мен жол керек-жарақтары	138 723	772 469	321 708	438 493	Изделия из кожи и принадлежности дорожные
Фармацевтикалық тауарлар	3 644 493	1 917 080	16 880 066	13 505 111	Товары фармацевтические
Медициналық және ортопедиялық тауарлар	1 534 009	2 847 513	8 485 264	2 221 930	Товары медицинские и ортопедические
Косметикалық тауарлар және дәретханалық керек-жарақтар	1 739 487	3 458 269	5 487 146	10 782 104	Товары косметические и принадлежности туалетные
Гүлдер, өсімдіктер және тұқымдар	108 106	631	328 396	1 574 950	Цветы, растения и семена
Тыңайтқыштар және агрохимиялық өнімдер	17 103	-	264 968	167 897	Удобрения и продукты агрохимические
Үй жануарлары және оларға арналған азықтар	91 801	311 431	570 383	227 735	Животные домашние и корма для них
Мотор отындары соның ішінде	23 393 327	27 253 697	112 023 752	40 519 410	Топливо моторное в том числе
бензин	16 404 286	9 942 581	76 586 776	25 823 623	бензин
соның ішінде авиациялық					в том числе авиационный
газойльдер (дизельдік отын)	5 619 857	4 315 378	29 252 176	13 046 099	газойли (топливо дизельное)
сұйытылған пропан және бутан	1 130 224	7 223 415	4 902 296	786 080	пропан и бутан сжиженные
майлайтын материалдар	179 911	5 588 474	946 391	817 978	материалы смазочные
Сағаттар және зергерлік бұйымдар	244 240	284 087	1 123 872	4 555 776	Часы и изделия ювелирные
Фотоаппаратура, оптикалық және дәл құралдар, жабдықтар	177 222	124 329	427 858	1 468 531	Фотоаппаратура, оборудование и приборы оптические и точные
Тазалағыш құралдар	1 784 114	4 611 491	2 714 205	3 533 905	Средства чистящие
Тұрмыстық сұйық отын, баллондағы газ, көмір, ағаш отын одан	685 661	123 015	3 215 242	618 332	Топливо бытовое жидкое, газ в баллонах, уголь, топливо древесное из них
ағаш отыны	31 509	1 940	20 597	442	топливо древесное
тас көмір	371 220	121 075	2 375 148	516 824	уголь каменный
Басқа топтамаларға енгізілмеген, тұрмыстық мақсаттағы өзге де азық-түлік емес тауарлардан басқа	469 631	181 860	5 327 915	2 498 989	Товары непродовольственные бытового назначения прочие, не включенные в другие группировки
Басқа топтамаларға енгізілмеген, ауыл шаруашылығы шикізаттары	-	-	1 108 588	-	Сырье сельскохозяйственное, не включенное в другие группировки
Басқа топтамаларға енгізілмеген, машиналар және жабдықтар	105 954	51 532	93 735	444 527	Машины и оборудование, не включенные в другие группировки
Басқа топтамаларға енгізілмеген, тұтынуға арналмаған азық-түлік емес тауарлар	150 269	1 061 339	332 222	4 749 699	Товары непродовольственные непотребительского назначения, не включенные в другие группировки
Антикварлық тауарлар	3 504	-	7 610	-	Товары антикварные
Ұсталған кітаптар	-	-	6 848	-	Книги подержанные
Өзге де ұсталған тауарлар	-	-	7 969	184 483	Товары подержанные прочие

Жалғасы

Продолжение

	Солтүстік Қазақстан	Шығыс Қазақстан	Астана қаласы	Алматы қаласы	
Бөлшек сауда көлемі, барлығы	194 784 596	720 433 759	913 071 174	2 193 676 885	Объем розничной торговли, всего
Азық-түлік тауарлары	55 079 539	249 674 783	223 159 087	376 465 928	Продовольственные товары
Жемістер және көкөністер	2 715 052	23 733 160	11 721 144	35 292 859	Фрукты и овощи свежие
Қайта өңделген жемістер мен көкөністер	484 185	2 257 732	2 575 057	8 998 492	Фрукты и овощи переработанные
Ет	1 659 269	36 608 486	20 988 183	34 922 937	Мясо
Ет өнімдері	3 171 000	7 987 477	16 340 808	18 943 395	Продукты мясные
Балықтар, шаян тәрізділер мен былқылдақ денелілер	1 223 834	6 428 167	6 627 765	4 816 454	Рыба, ракообразные и моллюски
Нан-тоқаш өнімдері	4 172 477	16 738 882	14 643 350	19 314 553	Изделия хлебобулочные
Қанттан жасалған кондитерлік өнімдер	3 052 769	15 081 037	18 361 020	23 592 841	Изделия кондитерские из сахара
Сүт өнімдері	4 502 243	26 887 763	29 435 858	44 895 632	Продукты молочные
Жұмыртқалар	580 502	5 108 048	4 480 046	3 281 587	Яйца
Кофе, шай, какао және дәмдеуіштер	1 770 498	7 330 853	6 314 637	35 265 119	Кофе, чай, какао и специи
Май және ас тоң майлары одан	1 943 467	8 034 172	4 189 869	13 927 912	Масла и жиры пищевые из них
өсімдік майы	1 791 923	5 367 963	2 573 102	10 240 861	масло растительное
Гомогенделген және диеталық тамақ өнімдері	410 554	416 795	1 359 532	12 022 821	Продукты пищевые гомогенизированные и диетические
Басқа топтамаларға енгізілмеген тамақ өнімдері одан	9 928 426	38 487 705	43 309 116	34 826 559	Продукты пищевые, не вклю- ченные в другие группировки из них
күріш	539 623	1 211 726	3 504 683	1 340 348	рис
ұн	881 490	3 956 933	1 293 989	4 501 824	мука
жарма	1 643 187	4 374 093	8 154 999	4 997 108	крупы
қант	1 566 246	11 852 479	2 060 717	4 251 491	сахар
ас тұзы	132 602	1 097 488	89 861	566 756	соль пищевая
Алкогольді ішімдіктер одан	13 999 609	31 645 510	26 568 569	36 873 636	Напитки алкогольные из них
коньяк	1 406 890	2 708 670	2 286 431	4 987 783	коньяк
виски	-	-	-	-	виски
арақ	5 902 606	9 402 216	3 801 598	8 942 479	водка
ликерлер және өзге де спиртті сусындар	125 440	987 652	398 852	1 502 465	ликеры и прочие алкогольные напитки
сыра	4 402 127	4 821 852	8 600 061	4 062 279	пиво
шампан	534 840	1 548 096	795 275	2 520 861	шампанское
табиғи жүзім шарабы;	1 957 086	4 245 752	1 477 306	8 750 521	вино виноградное натуральное; сусло виноградное
жүзім шырыны	1 689 215	5 845 162	4 782 933	8 141 108	вино виноградное натуральное; сусло виноградное
Өзге де сусындар	2 555 000	13 613 894	12 974 180	32 603 409	Напитки прочие
Темекі бұйымдары	2 910 654	9 315 102	3 269 953	16 887 722	Изделия табачные
Азық-түлік емес тауарлар	139 705 057	470 758 976	689 912 087	1 817 210 957	Непродовольственные товары
Жаңа жеңіл жолаушылар автомобильдері	1 931 891	10 466 495	59 620 010	133 796 852	Автомобили легковые пассажирские новые
Ұсталған жеңіл жолаушылар автомобильдері	-	504 293	461 026	467 210	Автомобили легковые пассажирские поддержанные

	Солтүстік Қазақстан	Шығыс Қазақстан	Астана қаласы	Алматы қаласы	
Мамандандырылған жолаушылардың жаңа автомобильдері және жолсыз көлік құралдары (салмағы 3,5 тоннадан артық емес)	-	118 394	102 473	3 931 179	Автомобили специализированные пассажирские новые и средства транспортные внедорожные (весом не более 3,5 тонн)
Мамандандырылған жолаушылардың ұсталған автомобильдері және жолсыз көлік құралдарымен (салмағы 3,5 тоннадан артық емес)	-	-	-	9 612	Автомобили специализированные пассажирские подержанные и средства транспортные внедорожные (весом не более 3,5 тонн)
Он немесе одан көп адамды тасымалдауға арналған автомобильдер	6 588	-	22 480	59 974	Автомобили для перевозки десяти или более человек
Жүк автомобильдері	124 817	140 050	5 185 496	1 963 403	Автомобили грузовые
Арнайы және мамандандырылған автомобильдер	53 570	-	5 224 937	3 231 602	Автомобили специальные и специализированные
Тіркемелер және жартылай тіркемелер; контейнерлер	8 054	59 602	-	137 115	Прицепы и полуприцепы; контейнеры
Тұрғын үйге арналған автофургондар және автотіркемелер, дөңгелекті үйлер	-	-	-	-	Автофургоны и автоприцепы - для жилья, дома на колесах
Шиналар	863 494	3 387 339	2 668 535	20 780 746	Шины
Өзге де автомобильдерге арналған бөлшектер және керек-жарақтар	5 327 770	15 451 250	13 376 714	54 534 535	Части и принадлежности для автомобилей прочие
Өзге де автомобильдерге арналған бөлшектер және керек-жарақтар	3 338 222	5 306 068	2 326 686	10 410 956	Детали и принадлежности для автомобилей прочие
Мотоциклдер және оларға жататын бөлшектер және керек-жарақтар	48 384	126 617	133 534	447 489	Мотоциклы и относящиеся к ним детали и принадлежности
Компьютерлер, шалғай жабдықтар және бағдарламалық қамтамасыз ету	3 973 761	6 489 477	8 098 144	43 361 099	Компьютеры, периферийное оборудование и программное обеспечения
Электр байланысының жабдықтары	1 926 789	7 342 522	15 923 970	36 645 817	Оборудование электросвязи
Аудио- және бейнежазба аппаратуралары	2 366 874	6 761 180	8 108 296	21 646 546	Аудио- и видеоаппаратура
Темірден жасалған тауарлар	399 384	4 549 195	2 842 828	6 119 346	Товары скобяные
Сыр, лак және эмальдар	1 145 978	8 806 642	2 505 050	10 834 061	Краски, лаки и эмали
Табак шыны	1 145	1 775 077	208 665	241 091	Стекло листовое
Көгалдар мен бақтарға арналған жабдықтар	28 703	550 842	18 277	630 836	Оборудование для газонов и садов
Жылыту және су құбыры жабдықтары, пайдалану материалдары мен керек-жарақтар	2 449 327	7 703 158	6 097 831	37 681 501	Оборудование отопительное и водопроводное, материалы эксплуатационные и принадлежности
Санитарлық-техникалық жабдықтар	802 811	3 181 385	7 483 284	4 199 272	Оборудование санитарно-техническое
Қол аспабы	1 813 139	1 532 511	2 159 475	4 187 868	Инструменты ручные
Басқа топтамаларға енгізілмеген құрылыс материалдары	8 334 515	37 045 170	41 135 874	104 181 648	Материалы строительные, не включенные в другие группировки
Тоқыма тауарлары	1 342 169	2 748 986	8 792 256	20 130 108	Товары текстильные

Жалғасы

Продолжение

	Солтүстік Қазақстан	Шығыс Қазақстан	Астана қаласы	Алматы қаласы	
Торлы перделер және шымылдықтар	234	1 309 205	24 828	27 719 013	Портьеры и занавеси сетчатые
Тұсқағаздар және еден жабындары, кілем және кілем бұйымдары	1 736 675	9 137 345	9 761 853	41 987 429	Обои и покрытия напольные, ковры и изделия ковровые
Электрлі тұрмыстық құралдар	6 966 016	25 027 454	29 337 579	83 336 928	Приборы электрические бытовые
Жиһаз	12 862 070	12 587 114	26 509 497	82 194 294	Мебель
Жарықтандыру құралдары	1 578 360	3 768 824	5 692 033	19 196 759	Приборы осветительные
Ағаштан, тоздан жасалған бұйымдар және өрілген бұйымдар	22 022	1 705 870	192 514	1 257 852	Изделия из дерева, пробки и изделия плетеные
Музыкалық аспаптар мен партитуралар	502 336	8 492	427 082	1 070 382	Инструменты и партитуры музыкальные
Басқа топтамаларға енгізілмеген фаянс ыдыстар, шыныдан, фарфор және қыштан жасалған бұйымдар, пышақ бұйымдары мен құралдар, электрлі емес тұрмыстық жабдықтар және бұйымдар	2 105 483	7 216 842	9 048 361	25 657 627	Посуда фаянсовая, изделия из стекла, фарфора и керамики, изделия ножевые и приборы, оборудование и изделия неэлектрические бытовые, не включенные в другие категории
Кітаптар	159 710	1 826 624	811 785	5 508 089	Книги
Газет және журналдар	93 975	917 247	214 834	236 345	Газеты и журналы
Кеңсе тауарлары	1 005 166	13 731 048	6 168 477	14 480 568	Товары канцелярские
Музыкалық және бейнежазбалар	10 568	998 341	258 524	468 868	Музыкальные и видеозаписи
Велосипедті қоса, басқа топтамаларға енгізілмеген спорт тауарлары	1 324 714	9 805 111	6 567 777	37 339 445	Товары спортивные, включая велосипеды
Кемпинг жабдықтары	46 719	991 211	625 776	2 213 336	Оборудование кемпингов
Ойындар және ойыншықтар	3 339 579	14 959 759	6 396 923	53 397 103	Игры и игрушки
Почталық маркалар және монеталар				8 344	Марки почтовые и монеты
Жәдігерлер және суреттер	117 281	2 045 407	579 685	586 390	Сувениры и картины
Киім	18 988 916	63 809 996	63 302 740	224 758 610	Одежда
Аяқ киім	1 290 563	15 043 082	36 134 667	67 993 789	Обувь
Теріден жасалған бұйымдар мен жол керек-жарақтары	311 207	923 597	2 755 038	10 374 674	Изделия из кожи и принадлежности дорожные
Фармацевтикалық тауарлар	9 869 197	19 482 683	28 839 723	72 899 121	Товары фармацевтические
Медициналық және ортопедиялық тауарлар	1 676 959	4 683 876	18 074 173	22 929 562	Товары медицинские и ортопедические
Косметикалық тауарлар және дәретханалық керек-жарақтар	3 074 204	10 072 046	17 683 710	70 425 473	Товары косметические и принадлежности туалетные
Гүлдер, өсімдіктер және тұқымдар	390 293	1 123 887	938 275	4 140 616	Цветы, растения и семена
Тыңайтқыштар және агрохимиялық өнімдер	166 732	1 448 639	88 307	214 047	Удобрения и продукты агрохимические
Үй жануарлары және оларға арналған азықтар	1 055 263	504 171	252 865	13 856 839	Животные домашние и корма для них
Мотор отындары соның ішінде бензин	22 393 591	53 132 628	71 703 886	117 794 481	Топливо моторное в том числе бензин
соның ішінде авиациялық газойльдер (дизельдік отын)	13 340 454	39 592 054	52 530 173	81 211 547	в том числе авиационный бензин
	5 488 589	8 781 029	11 727 990	13 226 889	газойли (топливо дизельное)

	Солтүстік Қазақстан	Шығыс Қазақстан	Астана қаласы	Алматы қаласы	
сұйытылған пропан және бутан	1 368 079	1 973 602	6 105 994	3 002 569	пропан и бутан сжиженные
майлайтын материалдар	2 164 834	2 619 324	1 331 062	19 792 355	материалы смазочные
Сағаттар және зергерлік бұйымдар	396 677	1 039 516	3 268 145	42 439 348	Часы и изделия ювелирные
Фотоаппаратура, оптикалық және дәл құралдар, жабдықтар	200 196	1 399 313	2 178 467	18 209 010	Фотоаппаратура, оборудование и приборы оптические и точные
Тазалағыш құралдар	2 340 825	8 324 703	5 134 044	14 498 121	Средства чистящие
Тұрмыстық сұйық отын, баллондағы газ, көмір, ағаш отын одан	6 349 184	13 124 662	46 534	1 114 656	Топливо бытовое жидкое, газ в баллонах, уголь, топливо древесное из них
ағаш отыны	1 774 795		23 727	1 464	топливо древесное
тас көмір	3 367 799	10 205 849	21 302	88 433	уголь каменный
Басқа топтамаларға енгізілмеген, тұрмыстық мақсаттағы өзге де азық-түлік емес тауарлардан басқа	1 608 352	9 275 892	41 470 320	37 951 198	Товары непродовольственные бытового назначения прочие, не включенные в другие группировки
Басқа топтамаларға енгізілмеген, ауыл шаруашылығы шикізаттары	10 708	67 315	17 600	200 108	Сырье сельскохозяйственное, не включенное в другие группировки
Басқа топтамаларға енгізілмеген, машиналар және жабдықтар	544 178	520 208	6 324 113	25 169 485	Машины и оборудование, не включенные в другие группировки
Басқа топтамаларға енгізілмеген, тұтынуға арналмаған азық-түлік емес тауарлар	860 414	35 943 799	94 803 151	152 176 143	Товары непродовольственные непотребительского назначения, не включенные в другие группировки
Антикварлық тауарлар	-	5 960	-	-	Товары антикварные
Ұсталған кітаптар	-	-	-	-	Книги подержанные
Өзге де ұсталған тауарлар	19 305	2 944	204 220	2 408 172	Товары подержанные прочие

#### 4. Халықтың ұзақ мерзімді пайдаланылатын тауарлармен қамтамасыз етілуі\*

#### Обеспеченность населения товарами длительного пользования\*

жыл соңына, 100 отбасына шаққандағы, дана

на конец года, на 100 семей, штук

	2012	2013	2014	2015	2016	
Теледидарлар	218	239	247	247	247	Телевизоры
Магнитофондар, бейнемагнитофондар	197	212	208	195	183	Магнитофоны, видеомагнитофоны
Фотоаппараттар	49	48	48	45	43	Фотоаппараты
Тоңазытқыштар мен мұздатқыштар	155	164	171	177	184	Холодильники, морозильники
Кір жуғыш машиналар	120	129	134	139	144	Стиральные машины
Электр шаңсорғыштар	185	231	234	237	239	Электропылесосы
Компьютерлер	84	102	119	110	113	Компьютеры

жыл соңына, 1000 адамға шаққандағы, дана

на конец года, на 1000 человек, штук

	2012	2013	2014	2015	2016	
Теледидарлар	622	684	705	707	706	Телевизоры
Магнитофондар, бейнемагнитофондар	564	606	595	558	521	Магнитофоны, видеомагнитофоны
Фотоаппараттар	139	138	137	129	122	Фотоаппараты
Тоңазытқыштар мен мұздатқыштар	444	469	488	506	525	Холодильники, морозильники
Кір жуғыш машиналар	344	368	382	397	411	Стиральные машины
Электр шаңсорғыштар	530	661	669	678	682	Электропылесосы
Компьютерлер	240	291	339	316	283	Компьютеры

\*Бағалау.

Оценка.



## 5. Тамақ өнімдері мен сусындарды ұсыну бойынша қызметтердің көлемі (қоғамдық тамақтандыру)

### Объем услуг по предоставлению продуктов питания и напитков (общественное питание)

#### 5.1 Тамақ өнімдері мен сусындарды ұсыну бойынша қызметтердің көлемін секторлар бойынша бөлу

##### Распределение объема услуг предоставления продуктов питания и напитков по секторам

млн. теңге	2012	2013	2014	2015	2016	млн. тенге
Тамақ өнімдері мен сусындарды ұсыну бойынша қызметтердің көлемі	220 484,2	238 307,7	269 320,5	321 919,0	415 836,9	Объем услуги по предоставлению продуктов питания и напитков
Мемлекеттік сектор	548,1	662,0	1 142,5	1 416,5	846,6	Государственный сектор
Мемлекеттік емес сектор	219 936,1	237 645,7	268 178,0	320 502,5	414 990,3	Негосударственный сектор

#### 5.2 Тамақ өнімдері мен сусындарды ұсыну бойынша қызметтердің көлемі (қоғамдық тамақтандыру)

##### Объем услуги по предоставлению продуктов питания и напитков (общественное питание)

млн. теңге	2012	2013	2014	2015	2016	млн. тенге
<b>Қазақстан Республикасы</b>	220 484,2	238 307,7	269 320,5	321 919,0	415 836,9	
Ақмола	3 987,7	4 723,6	7 203,4	8 392,8	9 729,7	
Ақтөбе	9 648,7	9 907,0	11 051,4	12 619,4	16 044,3	
Алматы	9 227,8	9 997,1	11 410,7	11 473,2	11 024,6	
Атырау	21 154,8	21 048,4	22 951,1	26 107,1	41 808,0	
Батыс Қазақстан	15 155,4	11 345,4	10 734,4	15 315,2	20 464,8	
Жамбыл	4 777,1	5 819,0	6 621,4	7 176,1	8 357,4	
Қарағанды	11 614,4	13 002,0	14 578,1	16 604,5	17 240,8	
Қостанай	4 752,2	5 130,2	5 585,1	6 200,0	7 669,6	
Қызылорда	8 107,1	11 934,9	12 932,4	11 253,0	10 813,8	
Маңғыстау	18 913,4	18 843,8	23 104,3	22 696,9	22 887,1	
Оңтүстік Қазақстан	14 242,4	18 671,4	22 565,9	26 488,3	28 785,6	
Павлодар	8 545,3	7 202,9	8 618,9	12 090,2	9 623,5	
Солтүстік Қазақстан	2 712,9	3 905,9	4 487,7	3 571,9	4 110,0	
Шығыс Қазақстан	16 861,8	19 652,8	19 808,2	19 576,7	19 176,2	
Астана қаласы	20 721,3	24 397,9	30 673,4	41 847,5	56 724,1	
Алматы қаласы	50 061,9	52 725,4	56 994,1	80 506,2	131 377,3	

**5.3 Тамақ өнімдері мен сусындарды ұсыну бойынша қызметтердің  
нақты көлем индексі (қоғамдық тамақтандыру)  
Индекс физического объема услуг по предоставлению продуктов  
питания и напитков (общественное питание)**

өткен жылға пайызбен

в процентах к предыдущему году

	2012	2013	2014	2015	2016
<b>Қазақстан Республикасы</b>	113,4	102,3	103,4	109,6	116,1
Ақмола	104,8	112,3	145,9	111,8	105,1
Ақтөбе	114,4	96,5	108,5	104,0	108,4
Алматы	181,4	101,4	90,5	90,0	93,4
Атырау	101,0	97,0	105,9	95,7	142,3
Батыс Қазақстан	106,5	74,7	87,3	135,5	125,0
Жамбыл	91,0	112,4	103,8	99,2	103,7
Қарағанды	108,7	103,3	102,0	111,2	100,5
Қостанай	96,2	106,1	101,0	105,8	106,3
Қызылорда	102,6	144,3	102,5	77,2	91,6
Маңғыстау	115,0	91,7	110,0	94,4	96,4
Оңтүстік Қазақстан	97,4	121,2	108,4	102,5	100,2
Павлодар	229,2	79,4	98,3	124,2	64,7
Солтүстік Қазақстан	110,6	133,9	108,8	75,7	98,9
Шығыс Қазақстан	111,6	111,0	94,5	92,4	89,9
Астана қаласы	125,1	113,2	121,7	128,4	112,9
Алматы қаласы	114,1	101,2	105,5	127,8	140,4

## 6. Сауда объектілерінің саны

### Количество торговых объектов

6.1 Облыс бойынша тұтыну тауарларын сататын бөлшек сауда дүкендерінің желісі  
 Сеть магазинов розничной торговли по продаже потребительских товаров по областям

	2012		2013		2014		2015		2016	
	бірлік единиц	сауда алаңы, шаршы метр торговая площадь, кв. м	бірлік единиц	сауда алаңы, шаршы метр торговая площадь, кв. м	бірлік единиц	сауда алаңы, шаршы метр торговая площадь, кв. м	бірлік единиц	сауда алаңы, шаршы метр торговая площадь, кв. м	бірлік единиц	сауда алаңы, шаршы метр торговая площадь, кв. м
<b>Қазақстан</b>										
<b>Республикасы</b>	99 356	6 825 223	117 034	8 158 222	118 026	7 866 203	112 863	10 888 302	129 262	13 012 942
Ақмола	5 172	339 822	7 963	422 703	7 535	433 034	6 820	578 345	8 204	726 163
Ақтөбе	4 345	390 732	4 621	315 570	4 724	317 095	4 839	565 937	5 254	572 375
Алматы	14 138	579 425	15 479	675 729	14 629	672 936	6 461	485 457	8 643	501 740
Атырау	3 528	309 086	3 808	315 343	3 756	279 905	3 348	384 541	2 718	425 246
Батыс Қазақстан	3 043	183 857	4 895	349 296	5 304	325 850	4 633	457 155	6 053	453 114
Жамбыл	6 396	329 396	7 859	358 217	7 625	367 724	6 234	668 614	4 040	575 128
Қарағанды	5 421	437 879	7 691	658 733	8 652	728 270	11 080	1 480 184	12 131	1 612 570
Қостанай	5 088	416 607	7 686	548 575	7 815	509 104	8 340	920 490	10 642	1 351 674
Қызылорда	3 636	159 861	5 887	323 739	5 499	241 857	5 217	240 519	5 011	237 957
Маңғыстау	1 983	226 688	3 857	352 579	3 573	241 019	2 394	365 588	3 146	509 991
Оңтүстік Қазақстан	18 246	977 137	18 554	1 044 177	19 031	1 034 953	19 082	1 119 584	16 718	1 240 140
Павлодар	3 102	262 765	5 839	411 157	5 474	397 955	7 264	589 767	9 538	919 850
Солтүстік Қазақстан	3 897	303 407	5 468	429 002	4 828	304 944	5 285	456 086	5 403	563 674
Шығыс Қазақстан	9 545	691 890	9 591	734 809	11 331	706 417	11 915	999 574	10 048	972 114
Астана қаласы	5 461	512 234	4 774	518 363	4 575	542 483	4 617	626 648	5 782	704 428
Алматы қаласы	6 355	704 437	3 062	700 230	3 675	762 657	5 334	949 813	15 931	1 646 778

6.2 Сауда базарлардың саны

### Количество торговых рынков

	единиц									
	2012		2013		2014		2015		2016	
	базар- лардың саны коли- чество рынков	сауда орын- дарының саны коли- чество торговых мест	базар- лардың саны коли- чество рынков	сауда орын- дарының саны коли- чество торговых мест	базар- лардың саны коли- чество рынков	сауда орын- дарының саны коли- чество торговых мест	базар- лардың саны коли- чество рынков	сауда орын- дарының саны коли- чество торговых мест	базар- лардың саны коли- чество рынков	сауда орын- дарының саны коли- чество торговых мест
<b>Қазақстан</b>										
<b>Республикасы</b>	796	189 177	777	182 687	752	174 021	746	186 572	758	192 531
Ақмола	39	4 798	37	4 747	36	3 966	31	3 728	30	3 695
Ақтөбе	47	7 339	46	7 700	45	7 103	45	7 325	54	7 088
Алматы	85	18 880	80	19 231	78	19 490	77	19 725	82	21 447
Атырау	20	7 499	20	7 794	19	7 669	20	7 905	20	8 070
Батыс Қазақстан	37	7 874	36	8 229	32	7 913	34	7 970	31	7 077
Жамбыл	38	18 899	42	18 842	40	17 880	40	18 023	40	24 496
Қарағанды	57	10 851	57	11 041	53	10 828	50	10 225	49	10 445

Жалғасы

Продолжение

	2012		2013		2014		2015		2016	
	базар-лардың саны количество рынков	сауда орын-дарының саны количество торговых мест	базар-лардың саны количество рынков	сауда орын-дарының саны количество торговых мест	базар-лардың саны количество рынков	сауда орын-дарының саны количество торговых мест	базар-лардың саны количество рынков	сауда орын-дарының саны количество торговых мест	базар-лардың саны количество рынков	сауда орын-дарының саны количество торговых мест
Қостанай	47	7 157	47	7 208	43	6 221	45	6 064	43	5 753
Қызылорда	42	8 332	39	7 777	38	7 668	38	7 648	40	7 244
Маңғыстау	22	7 510	22	6 967	22	7 373	24	7 782	25	3 277
Оңтүстік Қазақстан	134	36 392	132	29 409	139	27 979	140	37 676	137	41 190
Павлодар	32	4 493	32	4 438	32	3 871	32	3 858	33	3 955
Солтүстік Қазақстан	35	4 941	36	4 923	35	4 550	35	4 718	35	4 238
Шығыс Қазақстан	90	11 704	81	10 896	78	9 730	77	9 372	76	9 257
Астана қаласы	26	13 297	26	13 898	25	13 827	25	13 548	25	13 337
Алматы қаласы	45	19 211	44	19 587	37	17 953	33	21 005	38	21 962

## 7. Тауарлық биржа қызметі

### Деятельность товарных бирж

	2012	2013	2014	2015	2016	
Тауарлық биржа саны, бірлік	13	16	16	14	14	Количество товарных бирж, единиц
Биржалық сауда саны, бірлік	21 340	8 109	25 878	29 259	38 351	Количество биржевых торгов, единиц
Биржалық мәмілелер саны, бірлік	179 474	13 418	31 056	34 413	42 561	Количество биржевых сделок, единиц
Спот-тауарлардық саудаға шығарылған көлемі, млн. теңге	1 456 337,7	829 166,9	1 251 659,8	918 001,2	1 498 123,6	Объем выставляемых на торги спот-товаров, млн. тенге
Жасалған мәмілелер бойынша биржа айналымы, млн. теңге	1 447 234,4	826 161,7	1 244 356,1	909 534,8	1 498 122,1	Оборот бирж по совершенным сделкам, млн. тенге

## 8. Көтерме сауда Оптовая торговля

### 8.1 Көтерме сауда көлемі Объем оптовой торговли

млн. теңге	млн. тенге				
	2012	2013	2014	2015	2016
<b>Қазақстан Республикасы</b>	11 832 510,7	14 170 379,8	16 209 979,6	16 240 476,2	18 011 768,6
Ақмола	221 647,2	262 733,2	304 975,9	315 505,3	387 470,5
Ақтөбе	558 538,8	430 276,9	663 909,9	653 446,0	788 637,1
Алматы	315 191,5	313 191,0	337 877,4	323 438,1	393 481,9
Атырау	150 483,5	181 122,3	246 694,4	270 854,4	375 683,9
Батыс Қазақстан	210 795,1	221 592,0	238 888,1	231 943,8	307 143,3
Жамбыл	158 182,3	158 511,0	173 422,9	173 415,5	217 088,0
Қарағанды	682 293,2	661 759,8	759 540,9	771 470,7	946 953,6
Қостанай	379 075,5	373 309,5	412 341,1	421 602,7	500 191,4
Қызылорда	102 228,6	112 383,0	137 161,2	130 659,6	139 962,4
Маңғыстау	112 178,1	131 674,3	141 167,5	154 452,8	204 600,5
Оңтүстік Қазақстан	486 049,5	497 915,3	626 961,0	510 836,0	620 206,4
Павлодар	713 241,9	586 951,1	588 576,2	488 180,0	398 189,1
Солтүстік Қазақстан	253 759,7	304 057,9	296 558,5	239 201,2	253 640,0
Шығыс Қазақстан	502 578,7	548 556,9	556 579,8	519 803,5	489 453,9
Астана қаласы	1 636 989,2	2 366 185,0	2 689 571,3	2 866 934,9	2 233 203,1
Алматы қаласы	5 349 277,9	7 020 160,5	8 035 753,5	8 168 731,5	9 755 863,4

### 8.2 Көтерме сауданың нақты көлем индекстері Индексы физического объема оптовой торговли

өткен жылға пайызбен	в процентах к предыдущему году				
	2012	2013	2014	2015	2016
<b>Қазақстан Республикасы</b>	113,6	112,2	106,2	100,0	96,0
Ақмола	102,6	87,4	110,0	101,4	106,1
Ақтөбе	75,1	73,2	146,5	101,4	107,4
Алматы	120,4	95,3	125,2	98,1	114,2
Атырау	108,4	118,5	130,3	107,4	125,9
Батыс Қазақстан	132,8	100,5	100,3	99,4	115,8
Жамбыл	78,6	95,1	101,3	98,9	104,8
Қарағанды	101,8	95,1	104,7	97,7	104,3
Қостанай	110,2	91,8	105,4	98,9	106,0
Қызылорда	120,5	108,0	115,3	92,0	89,6
Маңғыстау	101,6	114,9	103,0	107,6	114,9
Оңтүстік Қазақстан	71,9	100,2	115,0	82,0	101,9
Павлодар	75,8	80,1	94,9	82,0	69,2
Солтүстік Қазақстан	109,4	112,5	90,6	83,5	93,8
Шығыс Қазақстан	80,2	104,0	94,4	90,1	79,7
Астана қаласы	187,5	122,5	108,1	104,0	70,6
Алматы қаласы	127,0	126,8	104,4	102,1	102,7

**8.3 2012 жылғы тұтыну тауарлары мен өндірістік-техникалық мақсаттағы өнімдерді  
көтерме саудада сату  
Оптовая продажа потребительских товаров и продукции производственно-технического  
назначения за 2012 год**

мың теңге

тыс. тенге

	Қазақстан Республикасы	Ақмола	Ақтөбе	Алматы	Атырау	
Көтерме сауда көлемі, барлығы	11 832 510 744	221 647 231	558 538 774	315 191 479	150 483 486	Объем оптовой торговли, всего
Жолаушылар автомобильдері	212 225 474	1 013 613	-	3 770	9 485 225	Автомобили пассажирские
Мамандандырылған жолаушылар автомобильдері, жедел жәрдем машиналары, шағын автобустары және т.б. жолсыз (салмағы 3,5 тоннадан артық емес) көлік құралдары	14 730 883	517 625	972 758	141 717	-	Автомобили пассажирские специализированные т.к. машины скорой помощи, миниавтобусы и тп и средства транспортные внедорожные (весом не более 3,5 тонн)
Жүк автомобильдері, тіркемелер және автобустар	48 661 225	439 436	2 153 569	1 067 408	-	Автомобили грузовые, - прицепы и автобусы
Автофургондар және тұрғын үйге арналған автотіркемелер, дөңгелекті үйлер	486 494	-	9 154	-	-	Автофургоны и автоприцепы для жилья, - дома на колесах
Шина және шиналарға арналған камералар	109 202 608	1 175 094	3 054 971	3 629 682	213 113	Шины и камеры для шин
Өзге де автомобильдерге арналған бөлшектер және керек-жарақтар	137 637 974	7 750 956	2 423 738	6 235 631	3 077 502	Детали и принадлежности для автомобилей прочие
Мотоциклдер және оларға жататын бөлшектер және керек-жарақтар	402 081	-	-	258 271	400	Мотоциклы и относящиеся к ним детали и принадлежности
Дән	765 331 688	59 426 201	9 683 132	60 436	-	Зерно
бидай	751 747 550	57 873 967	9 632 428	60 436	-	пшеница
Майлы дақылдардың тұқымдарынан басқа дәндер	7 409 485	1 228 150	297 958	8 560	-	Семена, кроме семян - культур масличных
Майлы дақылдардың тұқымдары және жемістер	55 754 929	13 967 539	485	268 647	3 725	Семена и плоды культур масличных
Мал азықтары	25 999 995	1 214 879	218 327	196 186	2 814	Корма для животных
Басқа топтамаларға енгізілмеген ауыл шаруашылығы шикізаттары	2 627 623	155 094	211	13 582	-	Сырье сельскохозяйственное, не включенное в другие - группировки
Өңделмеген темекі	5 513 520	-	-	-	-	- Табак необработанный
Гүлдер және өсімдіктер	5 434 179	-	262 200	32 165	4 612	Цветы и растения
Тірі малдар	540 838	-	-	9 499	-	Животные живые
Тері, былғары және өңделген былғары	4 579 940	66 717	-	162 850	-	Шкуры, кожа и - выделанная кожа
Жаңа піскен жеміс- жидектер және көкөністер	44 816 023	914 825	2 310 574	2 057 372	1 041 473	Фрукты и овощи свежие

Жалғасы

Продолжение

	Қазақстан Республикасы	Ақмола	Ақтөбе	Алматы	Атырау	
Қайта өңделген жеміс-жидектер және көкөністер	28 460 794	612 706	7 588 658	1 332 382	347 195	Фрукты и овощи переработанные
Үй құсын қоса алғанда, ет	77 367 345	187 175	8 066 604	2 523 051	435 349	Мясо, включая птицу домашнюю
Үй құсының етінен жасалған өнімді қоса алғанда, ет	46 691 970	472 715	3 616 253	206 313	2 833 160	Продукты мясные, включая продукты из мяса птицы домашней
Сүт өнімдері	214 635 759	3 685 505	20 908 710	22 129 766	6 261 182	Продукты молочные
Жұмыртқалар	9 503 109	668 037	17 562	1 054 096	194 330	Яйца
Тағамдық майлар және тоң майлар	54 293 418	1 505 724	2 244 316	1 691 075	1 444 610	Масла и жиры пищевые
өсімдік майы	36 607 308	783 809	1 382 170	1 011 176	503 804	масло растительное
Шырындар, минералды су, алкогольсіз сусындар және өзге де сусындар	258 939 388	3 451 601	7 673 564	7 019 934	10 751 650	Соки, вода минеральная, напитки безалкогольные и напитки прочие
Алкогольді ішімдіктер	260 276 350	6 731 822	27 732 556	10 072 554	11 263 967	Напитки алкогольные
сыра	86 451 251	2 701 754	6 695 836	2 088 618	4 569 060	пиво
табиғи жүзім шарабы; жүзім шырыны	36 204 614	897 074	1 540 485	1 085 753	395 872	вино виноградное натуральное; сусло виноградное
шампан	7 007 373	50 762	88 652	85 406	5 161	шампанское
арақ	97 303 385	2 534 739	17 165 338	4 106 508	5 917 964	водка
коньяк	18 853 886	293 848	1 634 535	599 098	132 487	коньяк
виски	6 821 302	26 327	40 135	746	5 190	виски
өзге алкогольдік ішімдіктер	12 436 191	278 080	648 322	2 167 456	52 956	прочие алкогольные напитки
Темекі өнімдері	234 324 868	4 602 025	10 419 808	4 573 341	10 466 914	Изделия табачные
Қант	79 931 315	524 697	16 958 242	1 869 906	203 918	Сахар
Нан-тоқаш өнімдері	37 486 023	64 208	2 771 437	2 299 093	512 698	Изделия хлебобулочные
Шоколад және қанттан жасалған кондитерлік өнімдер	223 089 222	14 650 339	16 310 283	5 790 093	5 476 075	Шоколад и изделия кондитерские из сахара
Кофе, шай, какао және дәмдеуіштер	67 303 427	2 307 688	2 717 480	2 006 653	2 236 533	Кофе, чай, какао и пряности
Балық, шаян тәрізділер және былқылдақ денелілер	26 368 088	190 814	2 346 441	867 194	299 656	Рыба, ракообразные и моллюски
Гомогенделген және диеталық тамақ өнімдері	21 753 000	170 159	172 960	343 640	266 971	Продукты пищевые гомогенизированные и диетические
Басқа топтамаларға енгізілмеген тамақ өнімдері	365 388 548	7 844 289	7 818 380	6 824 901	1 757 388	Продукты пищевые, не включенные в другие группировки
ұн	74 942 982	5 278 498	1 899 401	731 973	47 931	мука
жарма	43 431 316	124 044	694 784	9 844	86 475	крупы
Мұздатылған тамақ өнімдері	4 214 019	17 010	-	-	2 723 861	Продукты пищевые замороженные
Мұздатылмаған тамақ өнімдері, сусындар және темекі өнімдері	2 669 949	-	-	-	49 296	Продукты пищевые незамороженные, напитки и изделия табачные
Иірімжіп	394 842			10 808	-	Праяжи
Маталар	7 766 760	3 199	4 295	254 617	-	Ткани



	Қазақстан Республикасы	Ақмола	Ақтөбе	Алматы	Атырау	
Төсек және асханалық жаймалар, шымылдықтар және тоқыма материалдарынан жасалған өзге де бұйымдар	5 452 364	7 993	125 892	282 032		Белье постельное и столовое, занавески и изделия прочие из текстильных материалов
Галантерейлық тауарлар	1 831 717			10 972	5 750	Товары галантерейные
Киім	63 584 161	458 761	2 184 696	2 294 023	3 446 565	Одежда
Аяқ киім	29 705 492	117 322	1 427 702	2 804 103	491 869	Обувь
Радио- және телевизиялық, фотографиялық тауарлардан басқа, электр тұрмыстық тауарлар	241 385 656	32 561	3 994 201	4 621 659	363 293	Приборы бытовые электрические, за исключением радио-, телевизионных и фотографических товаров
Радио-, теле-, бейне-, DVD аппаратуралар	327 373 435	19 067	1 309 145	1 023 577	153 682	Радио-, теле-, видео-, DVD аппаратура
Грампластинкалар, магнитофон пленкалар, аудио-және бейнекассеталар, компакт-дискілер, DVD –дискілер	3 178 863	-	76 749	-		Грампластинки, пленки магнитофонные, аудио-и видеокассеты, компакт-дискі, DVD-дискі (за исключением пустой пленки)
Фото- және оптикалық тауарлар	5 363 849	44 147	104 739	25 862	70 613	Товары фото- и оптические
Шыныдан, фарфордан және қыштар жасалған бұйымдар	27 759 284	18 045	6 746 175	1 258 630	507 667	Изделия из стекла, фарфора и керамики
Тазалағыш құралдар	143 717 612	1 483 667	3 911 630	4 030 266	3 035 266	Средства чистящие
Парфюмерлік-косметикалық тауарлар	135 892 549	1 960 652	3 157 055	4 143 175	1 048 811	Товары парфюмерно-косметические
Фармацевтикалық және медициналық тауарлар және дәрі-дәрмектер	352 584 229	3 910 043	11 910 350	3 917 499	2 022 357	Товары и препараты фармацевтические и медицинские
Хирургиялық және ортопедиялық аспаптар және құралдар	190 338 782	1 002 181	2 339 411	4 065 177	37 691	Приспособления и инструменты хирургические и ортопедические
Тұрмыстық жиһаз	36 312 874	77 442	499 360	4 373 376		- Мебель бытовая
Жарықтандыру жабдықтары	20 846 488	102 003	613 826	942 708	74 958	Оборудование осветительное
Кілемдер және кілем бұйымдары	3 057 229	-	937 959	5 203		Ковры и изделия ковровые
Сағаттар және зергерлік бұйымдар	5 666 182	-	31	6 640		Часы и изделия ювелирные
Пышақ өнімдері және металдан жасалған тұрмыстық ыдыстар	7 415 205	9 060	546 262	18 786	646 804	Изделия ножевые и посуда бытовая металлическая
Тоздан тоқылған бұйымдар, бондарлық бұйымдар және өзге де тұрмыстық бұйымдар	3 280 970	-	319 830	22 024	22 444	Изделия плетеные, из пробки, изделия бондарные, изделия деревянные прочие
Басқатоптамаларға енгізілмеген, тұрмыстық мақсаттағы бұйымдар және жабдықтар	10 837 060	3 805	469 674	6 567	34 947	Изделия и оборудование бытового назначения, не включенные в другие группировки

## Жалғасы

## Продолжение

	Қазақстан Республикасы	Ақмола	Ақтөбе	Алматы	Атырау	
Кітаптар	4 281 545	-	1 753	93 868		Книги
Журналдар және газеттер	4 587 590	-	72 182	26 425	1 984	Журналы и газеты
Кеңсе тауарлары	62 313 802	15 751	1 595 826	1 535 333	1 530 517	Товары канцелярские
Музыкалық аспаптар	359 928	-	-	-	-	Музыкальные инструменты
Ойындар және ойыншықтар	15 249 451	264	59 861	2 593 988	30	Игры и игрушки
Велосипедтерді қоса, спорт тауарлары	11 512 820	803	288 388	1 972 792	294	Товары спортивные, включая велосипеды
Тері бұйымдар және жол аксессуарлары	1 776 073	123	8 130	342 424	71 178	Изделия кожаные и аксессуары дорожные
Почталық маркалар және монеталар	2 104	-	-	-	-	Марки почтовые и монеты
Жәдігерліктер және суреттер	875 564	-	-	75 269	248	Сувениры и картины
Басқа топтамаларға енгізілмеген, өзге де тұтыну тауарлары	67 547 767	694 254	2 385 573	3 553 956	1 888 970	Товары потребительские прочие, не включенные в другие группировки
Компьютерлермен, шалғай жабдықтар және бағдарламалық қамтамасыз ету	186 480 517	38 696	2 236 356	5 588 913	857 917	Компьютеры, оборудование периферийное и программное обеспечение
Телекоммуникациялық жабдықтар және оның бөліктері	150 614 633	-	7	591 077	85 539	Оборудование телекоммуникационное и его части
Электронды жабдықтар және оның бөліктері	28 632 798	-	15 563	191 976	1 546 289	Оборудование электронное прочее и его части
Аудио- және бейнетаспалар және дискеталар, магнитті және оптикалық бос дискілермен (CD және DVD)	889 075	-	7 477	-	-	Аудио- и видеопленки и дискеты, диски магнитные и оптические - пустые (CD и DVD)
Тракторды қоса, ауыл және орман шаруашылығына арналған құрал-жабдықтар, машиналар, жабдықтар	47 331 431	18 697 988	74 462	392 780	253 352	Инвентарь, машины и оборудование для сельского и лесного хозяйства, включая трактора
Көгалдар мен бақтарға арналған құрал-жабдықтар, машиналар және жабдықтар	2 769 083	-	328	-	1 465	Инвентарь, машины и оборудование для газонов и садов
Ағаш өңдейтін станоктар	579 893	-	482	47 072	-	Станки - деревообрабатывающие
Металл өңдейтін станоктар	3 330 501	44 601	251 722	125 215	55 009	Станки металлообрабатывающие
Өзге де материалдарды өңдеу	4 853 433	-	85 145	379 557	580 498	Станки для обработки материалов прочих
Кен өндіру өнеркәсібі, құрылысқа, соның ішінде азаматтық құрылысқа арналған машиналар	131 901 522	285 349	461 583	218 800	3 076 927	Машины для горнодобывающей промышленности, строительства, в том числе для строительства гражданского

	Қазақстан Республикасы	Ақмола	Ақтөбе	Алматы	Атырау	
Тігін және тоқыма машиналарын қоса, тоқыма өнеркәсібіне арналған машиналар	56 932	-	-	-	-	Машины для текстильной промышленности, включая машины швейные и вязальные
Кеңсе жиназы	9 825 997	10 695	517 156	2 719 791	12 888	Мебель офисная
Өзге де кеңсе машиналары және жабдықтары	43 879 694	4 620	41 542	33 573 391	379 953	Машины и оборудование офисные прочие
Автомобильдер, мотоциклдер және велосипедтерден басқа, көлік құралдары	156 701 450	-	714 808	8 264	-	Средства транспортные, кроме автомобилей, мотоциклов и велосипедов
Машиналар және жабдықтарға байланысты пайдалану материалдары мен керек-жарақтары	258 744 976	2 827 698	2 663 790	941 682	119 962	Материалы и принадлежности эксплуатационные, связанные с машинами и оборудованием
Көтеру көлігі жабдықтары	36 412 853	127 884	1 201 857	560 284	224 506	Оборудование подъемно-транспортное
Тамақ өнімдері, суындар мен темекі өндіруге арналған жабдықтар	3 903 488	475	-	1 225 506	30 200	Оборудование для производства пищевых продуктов, напитков и табака
Электр байланыс жабдығын қоса, кәсіби электрожабдықтар мен электр аспаптар және электроматериалдар	206 035 225	72 820	10 863 484	1 144 966	2 226 332	Электрооборудование и электроприборы профессиональные и электроматериалы, включая оборудование электросвязи
Жалпы және арнаулы мақсаттарға арналған өзге де машиналар, аспаптар, жабдықтар	159 684 813	352 841	15 485 747	683 991	10 402 485	Машины, приборы, оборудование для общих и специальных целей прочими
Қатты отындар	117 622 377	1 813 122	180 383	3 063 464	-	- Топливо твердое
тас көмір	110 132 947	1 543 430	180 383	2 949 576	-	- уголь каменный
лигнит (қоңыр көмір)	294 923	14 710	-	-	-	- лигнит (уголь бурый)
ағаш отыны	584 170	254 848	-	113 888	-	- топливо древесное
Бензин	790 055 876	7 509 806	36 646 838	30 535 278	3 520 706	Бензин
Сұйық, газ тәрізді отындар және осыған ұқсас өнімдер	1 922 714 450	25 255 865	152 839 808	50 093 007	14 814 125	Топливо жидкое и газообразное прочее и продукты аналогичные
Шикі мұнай (көмірсутектердің табиғи қоспасы), битуминозды минералдардан алынған мұнайды қоса алғанда	133 824 440	-	7 612 744	4 397 045	-	нефть сырая (природная смесь углеводородов), включая нефть, полученную из минералов - битуминозных
сұйық немесе газ тәрізді күйдегі табиғи газ	88 948 425	-	-	459 065	-	газ природный в жидком или газообразном - состоянии
керосин	48 026 424	23 644	82 603	781 163	-	- керосин
газойльдер (дизельдік отын)	790 070 275	18 838 371	96 844 836	34 017 862	10 638 525	газойли (топливо дизельное)
оттық мазут	305 363 513	342 049	1 161 902	2 943 340	1 256 174	мазут топочный
сұйытылған пропан және бутан	93 567 318	652 157	4 919 753	3 326 870	55 076	пропан и бутан, сжиженные

## Жалғасы

## Продолжение

	Қазақстан Республикасы	Ақмола	Ақтөбе	Алматы	Атырау	
майлайтын материалдар	58 256 800	1 399 559	1 761 440	972 721	1 280 009	материалы смазочные
Темір кендері	24 344 140	-	23 003 382	-	-	Руды железные
Түсті металдардың кендері	2 855 599	65 955	93 109	-	-	Руды металлов цветных
Бастапқы пішіндегі қара металдар	457 859 655	1 462 092	27 930 799	16 714 385	8 281 602	Металлы черные в первичных формах
Бастапқы пішіндегі түсті металдар	23 136 316	878 741	679 669	1 745 366	11 546	Металлы цветные в первичных формах
Өңделмеген сүрек	3 899 847	-	3 140	281 366	49 348	Древесина необработанная
Сүректі бастапқы өңдеу өнімдері	23 422 782	5 216	678 131	1 333 474	302 173	Продукты первичной обработки древесины
Санитарлық-техникалық жабдықтар	20 411 850	20 349	306 253	72 384	1 309	Оборудование санитарно-техническое
Лактау-бояу (бояулар, лактар және эмальдар) тауарлары	43 553 844	147 747	1 909 054	3 464 999	237 177	Товары лакокрасочные (краски, лаки и эмали)
Табақты шыны	15 180 441	212 506	1 422 545	904 007	480	Стекло листовое
Өзге де құрылыс материалдары	401 423 359	3 428 205	30 162 237	12 122 408	4 110 935	Материалы строительные прочие
Тұсқағаздар	9 583 460	12 384	198 847	65 604	58 809	Обои
Еден жабындары (кілемдерді қоспағанда)	225 850 500	21 004	787 911	92 585	201 612	Покрытия напольные (за исключением ковров)
Металл арматура	107 853 316	164 811	2 619 352	1 439 870	295 280	Арматура металлическая
Жылыту және су құбыры жабдықтары, пайдалану материалдары және жабдықтары	146 702 477	1 091 715	7 629 300	1 551 230	3 757 078	Оборудование отопительное и водопроводное, материалы эксплуатационные и принадлежности
Қол аспабы	43 437 815	792 824	1 292 573	562 360	355 127	Инструменты ручные
Тыңайтқыштар және агрохимиялық тауарлар	53 805 600	3 666 516	549 278	809 761	-	Удобрения и товары агрохимические
Өзге де химиялық өнеркәсіптік заттар	137 110 863	285 693	16 520 296	4 345 494	1 654 826	Вещества химические промышленные прочие
Қағаз және кеңсе-қағазы тауарлары	17 054 540	46 947	3 707	386 936	56 087	Бумага и товары бумажно-беловые
Тоқыма талшықтары	10 939 874	-	5 171	71	1 874	Волокна текстильные
Бастапқы пішіндегі пластмассалар және резеңке	39 721 688	7 078	3 205 117	238 179	233 532	Пластмасса и резина в первичных формах
Ауыл шаруашылығы аралық тауарларынан басқа, басқа топтамаларға енгізілмеген аралық тауарлар	20 058 435	-	164 877	2 025 171	-	Товары промежуточные, кроме сельскохозяйственных, не включенные в другие группировки
Қалдықтар және сынықтар	202 134 557	5 430 772	4 889 442	2 604 022	398 051	Отходы и лом
Мамандандырылмаған көтерме сауда	292 844 971	1 346 430	6 355 020	3 285 266	5 478 932	Неспециализированная оптовая торговля

	Батыс Қазақстан	Жамбыл	Қарағанды	Қостанай	
Көтерме сауда көлемі, барлығы	210 795 138	158 182 267	682 293 220	379 075 537	Объем оптовой торговли, всего
Жолаушылар автомобильдері	351 653	7 069	738 662	882 316	Автомобили пассажирские
Мамандандырылған жолаушылар автомобильдері, жедел жардем машиналары, шағын автобустары және т.б. жолсыз (салмағы 3,5 тоннадан артық емес) көлік құралдары	260 914	-	2 935 086	104 866	Автомобили пассажирские специализированные тк машины скорой помощи, миниавтобусы и тп и средства транспортных внедорожные (весом не более 3,5 тонн)
Жүк автомобильдері, тіркемелер және автобустар	2 853 049	-	2 113 508	1 379 615	Автомобили грузовые, прицепы и автобусы
Автофургондар және тұрғын үйге арналған автотіркемелер, дөңгелекті үйлер	-	-	2 734	1 524	Автофургоны и автоприцепы для жилья, дома на колесах
Шина және шиналарға арналған камералар	17 833 200	450 929	7 419 746	6 133 194	Шины и камеры для шин
Өзге де автомобильдерге арналған бөлшектер және керек-жарақтар	4 602 827	488 789	12 232 374	4 076 499	Детали и принадлежности для автомобилей прочие
Мотоциклдер және оларға жататын бөлшектер және керек-жарақтар	-	-	15 595	6 061	Мотоциклы и относящиеся к ним детали и принадлежности
Дән	276	4 793 509	2 441 331	71 532 486	Зерно
бидай	276	4 084 837	2 312 578	70 082 296	пшеница
Майлы дақылдардың тұқымдарынан басқа дәндер	147 173	11 975	273 522	527 698	Семена, кроме семян культур масличных
Майлы дақылдардың тұқымдары және жемістер	259 873	302 344	1 075 852	9 366 009	Семена и плоды культур масличных
Мал азықтары	41 851	3 605 604	2 353 442	1 336 796	Корма для животных
Басқа топтамаларға енгізілмеген ауыл шаруашылығы шикізаттары	-	287 752	23 270	13 318	Сырье сельскохозяйственное, не включенное в другие группировки
Өңделмеген темекі	-	-	-	-	- Табак необработанный
Гүлдер және өсімдіктер	722 383	-	35 180	108 414	Цветы и растения
Тірі малдар	-	-	-	-	- Животные живые
Тері, былғары және өңделген былғары	86 236	1 116 128	-	110 241	Шкуры, кожа и выделанная кожа
Жаңа піскен жеміс-жидектер және көкөністер	1 740 227	156 648	3 355 070	1 807 541	Фрукты и овощи свежие
Қайта өңделген жеміс-жидектер және көкөністер	1 102 225	265 561	2 021 585	1 420 447	Фрукты и овощи переработанные
Үй құсын қоса алғанда, ет	1 983 118	3 227 683	9 262 219	4 832 296	Мясо, включая птицу домашнюю
Үй құсының етінен жасалған өнімді қоса алғанда, ет	1 335 590	39 163	3 111 572	851 410	Продукты мясные, включая продукты из мяса птицы домашней
Сүт өнімдері	3 882 292	3 204 862	15 743 133	11 123 706	Продукты молочные
Жұмыртқалар	5 995	5 600	2 905 865	2 069 588	Яйца
Тағамдық майлар және тоң майлар	1 104 675	3 098 350	7 437 886	2 451 534	Масла и жиры пищевые
өсімдік майы	764 239	2 746 019	4 908 208	2 034 177	масло растительное
Шырындар, минералды су, алкогольсіз сусындар және өзге де сусындар	4 062 797	5 704 719	9 495 857	3 327 773	Соки, вода минеральная, напитки безалкогольные и напитки прочие
Алкоһольді ішімдіктер	5 916 840	3 387 149	20 052 623	11 645 270	Напитки алкогольные
сыра	2 030 229	935 034	11 895 163	3 389 426	пиво

Жалғасы

Продолжение

	Батыс Қазақстан	Жамбыл	Қарағанды	Қостанай	
табиғи жүзім шарабы; жүзім шырыны	2 330 248	122 003	2 488 295	2 159 983	вино виноградное натуральное; сусло виноградное
шампан	334	6 821	216 311	60 492	шампанское
арақ	1 474 961	2 032 277	4 271 264	4 778 814	водка
коньяк	78 858	81 619	701 544	284 318	коньяк
виски		20 107	219 903	938	виски
өзге алкогольдік ішімдіктер	2 544	195 023	-	1 016 227	прочие алкогольные напитки
Темекі өнімдері	6 606 012	5 918 281	13 740 510	7 308 365	Изделия табачные
Қант	326 176	35 322	1 979 336	2 165 658	Сахар
Нан-тоқаш өнімдері	2 113 015	378 782	6 614 493	841 753	Изделия хлебобулочные
Шоколад және қанттан жасалған кондитерлік өнімдер	5 648 780	1 819 642	15 547 413	8 452 335	Шоколад и изделия кондитерские из сахара
Кофе, шай, какао және дәмдеуіштер	1 812 993	899 801	6 985 010	2 533 614	Кофе, чай, какао и пряности
Балық, шаян тәрізділер және былқылдақ денелілер	263 120	165 520	3 931 549	1 413 879	Рыба, ракообразные и моллюски
Гомогенделген және диеталық тамақ өнімдері	242 789	285 504	688 460	173 541	Продукты пищевые гомогенизированные и диетические
Басқа топтамаларға енгізілмеген тамақ өнімдері	5 393 193	4 356 397	17 025 331	29 990 076	Продукты пищевые, не включенные в другие группировки
ұн	1 240 747	1 737 736	7 899 231	21 940 726	мука
жарма	239 430	11 490	1 061 465	801 402	крупя
Мұздатылған тамақ өнімдері	1 274	-	-	10 146	Продукты пищевые замороженные
Мұздатылмаған тамақ өнімдері, сусындар және темекі өнімдері	-	-	-	-	Продукты пищевые незамороженные, напитки и изделия табачные
Иірімжіп	1 274	-	1 704	-	Пряжи
Маталар	3 382	19 368	1 896 732	209 494	Ткани
Төсек және асханалық жаймалар, шымылдықтар және тоқыма материалдарынан жасалған өзге де бұйымдар	54 428	19 642	258 845	672 304	Белье постельное и столовое, занавески и изделия прочие из текстильных материалов
Галантереялық тауарлар	117 320		175 039	714	Товары галантерейные
Киім	1 080 472	225 219	2 318 473	48 458	Одежда
Аяқ киім	112 574	7 941	808 265	44 720	Обувь
Радио- және телевизиялық, фотографиялық тауарлардан басқа, электр тұрмыстық тауарлар	2 007 540	935 284	7 870 012	1 089 293	Приборы бытовые электрические, за исключением радио-, телевизионных и фотографических товаров
Радио-, теле-, бейне-, DVD аппаратуралар	884 806	39 099	952 102	298 805	Радио-, теле-, видео-, DVD аппаратура
Грампластинкалар, магнитофон пленкалар, аудио-және бейнекассеталар, компакт-дискілер, DVD – дискілер	-	-	4 766	1 041	Грампластинки, пленки магнитофонные, аудио-и видеокассеты, компакт-дискі, DVD-дискі (за исключением пустой пленки)
Фото- және оптикалық тауарлар	324	-	869 750	65 739	Товары фото- и оптические
Шыныдан, фарфордан және қыштар жасалған бұйымдар	104 404	832 978	4 519 866	123 580	Изделия из стекла, фарфора и керамики
Тазалағыш құралдар	2 761 662	3 360 881	8 845 746	4 331 709	Средства чистящие

	Батыс Қазақстан	Жамбыл	Қарағанды	Қостанай	
Парфюмерлік-косметикалық тауарлар	3 709 377	1 459 229	4 886 962	1 707 559	Товары парфюмерно-косметические
Фармацевтикалық және медициналық тауарлар және дәрі-дәрмектер	4 493 993	8 091 008	38 389 341	10 822 896	Товары и препараты фармацевтические и медицинские
Хирургиялық және ортопедиялық аспаптар және құралдар	1 160 338	815 753	20 926 550	4 427 173	Приспособления и инструменты хирургические и ортопедические
Тұрмыстық жиһаз	169 470	969 119	2 311 199	466 111	Мебель бытовая
Жарықтандыру жабдықтары	492 575	30 261	5 220 397	881 312	Оборудование осветительное
Кілемдер және кілем бұйымдары	35 140	36 105	13 635	23 069	Ковры и изделия ковровые
Сағаттар және зергерлік бұйымдар	-	5 096	451	522	Часы и изделия ювелирные
Пышақ өнімдері және металдан жасалған тұрмыстық ыдыстар	12 718	-	97 326	76 172	Изделия ножевые и посуда бытовая металлическая
Тоздан тоқылған бұйымдар, бондарлық бұйымдар және өзге де тұрмыстық бұйымдар	11 429	5 581	219 931	-	Изделия плетеные, из пробки, изделия бондарные, изделия - деревянные прочие
Басқа топтамаларға енгізілмеген, тұрмыстық мақсаттағы бұйымдар және жабдықтар	74 940	348 647	1 273 988	617 875	Изделия и оборудование бытового назначения, не включенные в другие группировки
Кітаптар	58 543	9 038	968 694	22 343	Книги
Журналдар және газеттер	-	-	170 815	65 238	Журналы и газеты
Кеңсе тауарлары	493 332	202 517	6 909 167	1 676 938	Товары канцелярские
Музыкалық аспаптар	-	-	-	-	Музыкальные инструменты
Ойындар және ойыншықтар	1 366	-	116 373	198 082	Игры и игрушки
Велосипедтерді қоса, спорт тауарлары	103 722	31 464	610 611	49 509	Товары спортивные, включая велосипеды
Тері бұйымдар және жол аксессуарлары	-	-	16 888	6 852	Изделия кожаные и аксессуары дорожные
Почталық маркалар және монеталар	-	1 420	684	-	Марки почтовые и монеты
Жәдігерліктер және суреттер	-	-	31 088	3 126	Сувениры и картины
Басқа топтамаларға енгізілмеген, өзге де тұтыну тауарлары	1 286 677	1 502 155	8 238 729	3 091 595	Товары потребительские прочие, не включенные в другие группировки
Компьютерлермен, шалғай жабдықтар және бағдарламалық қамтамасыз ету	1 342 215	33 536	8 599 719	1 597 770	Компьютеры, оборудование периферийное и программное обеспечение
Телекоммуникациялық жабдықтар және оның бөліктері	571 753	48 286	636 708	882 327	Оборудование телекоммуникационное и его части
Электронды жабдықтар және оның бөліктері	163 935	519	1 750 851	459 331	Оборудование электронное прочее и его части
Аудио- және бейнетаспалар және дискеталар, магнитті және оптикалық бос дискілермен (CD және DVD)	-	-	8 610	-	Аудио- и видеопленки и дискеты, диски магнитные и оптические пустые (CD и DVD)
Тракторды қоса, ауыл және орман шаруашылығына арналған құрал-жабдықтар, машиналар, жабдықтар	837 841	83 699	401 379	6 988 391	Инвентарь, машины и оборудование для сельского и лесного хозяйства, включая трактора

Жалғасы

Продолжение

	Батыс Қазақстан	Жамбыл	Қарағанды	Қостанай	
Көгалдар мен бақтарға арналған құрал-жабдықтар, машиналар және жабдықтар	42 750	3 500	164 890		Инвентарь, машины и оборудование для газонов и садов
Ағаш өңдейтін станоктар	14 760	-	61 941	1 394	Станки деревообрабатывающие
Металл өңдейтін станоктар	149 212	-	133 049	11 298	Станки металлообрабатывающие
Өзге де материалдарды өңдеу	2 376	32 728	630 769	239 398	Станки для обработки материалов прочих
Кен өндіру өнеркәсібі, құрылысқа, соның ішінде азаматтық құрылысқа арналған машиналар	94 850	1 776	24 796 282	552 057	Машины для горнодобывающей промышленности, строительства, в том числе для строительства гражданского
Тігін жәнетоқыма машиналарын	79 208	260 227	626 698	362 584	Фотоаппаратура, оборудование и приборы оптические и точные
қоса, тоқыма өнеркәсібіне арналған машиналар	495		272	37 026	Машины для текстильной промышленности, включая машины швейные и вязальные
Кеңсе жиназы	1 590 587	49 296	1 181 752	11 729	Мебель офисная
Өзге де кеңсе машиналары және жабдықтары	115 595	224	162 857	48 383	Машины и оборудование офисное прочее
Автомобильдер, мотоциклдер	357 771	2 842 158	525 810	1 312 624	уголь каменный
және велосипедтерден басқа, көлік құралдары	51 000	74 353	214 780	32 898 862	Средства транспортные, кроме автомобилей, мотоциклов и велосипедов
Машиналар және жабдықтарға байланысты пайдалану материалдары мен керек-жарақтары	134 982	191 229	20 305 709	1 386 131	Материалы и принадлежности эксплуатационные, связанные с машинами и оборудованием
Көтеру көлігі жабдықтары	75 643	23	7 042 524	36 665	Оборудование подъемно-транспортное
Тамақ өнімдері, суындар мен темекі өндіруге арналған жабдықтар	24 046	203 414	460 225	1 127 846	Оборудование для производства пищевых продуктов, напитков и табака
Электр байланыс жабдығын қоса, кәсіби электрожабдықтар мен электр аспаптар және электроматериалдар	3 460 240	276 476	19 881 902	10 896 102	Электрооборудование и электроприборы профессиональные и электроматериалы, включая оборудование электросвязи
Жалпы және арнаулы мақсаттарға арналған өзге де машиналар, аспаптар, жабдықтар	5 834 838	318 323	18 358 556	4 224 398	Машины, приборы, оборудование для общих и специальных целей прочими
Қатты отындар	24 231	4 710 116	32 727 001	3 929 604	Топливо твердое
тас көмір	162	4 703 953	31 998 432	3 929 604	уголь каменный
лигнит (қоңыр көмір)	-	6 163	814	-	лигнит (уголь бурый)
ағаш отыны	-	-	-	-	топливо древесное
Бензин	8 787 247	8 590 824	7 782 062	12 205 282	Бензин
Сұйық, газ тәрізді отындар және осыған ұқсас өнімдер	48 689 271	47 034 242	48 299 033	33 152 874	Топливо жидкое и газообразное прочие продукты аналогичные
Шикі мұнай (көмірсутектердің табиғи қоспасы), битуминозды минералдардан алынған мұнайды қоса алғанда	9 245 585	1 869 973	-	-	нефть сырая (природная смесь углеводородов), включая нефть, полученную из минералов, битуминозных
сұйық немесе газ тәрізді күйдегі табиғи газ	13 298	-	184 221	-	газ природный в жидком или газообразном состоянии
керосин	5 400	-	974 683	446	керосин
газойльдер (дизельдік отын)	22 231 114	14 746 941	25 835 109	29 562 309	газойли (топливо дизельное)



	Батыс Қазақстан	Жамбыл	Қарағанды	Қостанай	
оттық мазут	1 071 965	8 490 998	5 611 636	38 953	мазут топочный
сұйытылған пропан және бутан	198 950	211 125	1 720 172	147 432	пропан и бутан, сжиженные
майлайтын материалдар	6 522 307	375 537	6 395 544	1 841 919	материалы смазочные
Темір кендері	-	-	1 037	-	Руды железные
Түсті металдардың кендері	-	-	691 860	-	Руды металлов цветных
Бастапқы пішіндегі қара металдар	2 977 655	3 172 915	60 495 318	2 624 056	Металлы черные в первичных формах
Бастапқы пішіндегі түсті металдар	-	190 959	2 479 114	1 450 210	Металлы цветные в первичных формах
Өңделмеген сүрек	-	39 159	93 348	10 790	Древесина необработанная
Сүректі бастапқы өңдеу өнімдері	379 464	178 641	679 966	1 613 924	Продукты первичной обработки древесины
Санитарлық-техникалық жабдықтар	450 205	15 257	3 577 842	171 893	Оборудование санитарно-техническое
Лактау-бояу (бояулар, лактар және эмальдар) тауарлары	1 031 549	353 521	4 051 076	1 410 144	Товары лакокрасочные (краски, лаки и эмали)
Табақты шыны	1 320 198	278 420	1 277 706	1 198 070	Стекло листовое
Өзге де құрылыс материалдары	12 931 353	8 745 656	25 742 164	16 406 382	Материалы строительные прочие
Тұсқағаздар	295 787	33 286	783 717	614 906	Обои
Еден жабындары (кілемдерді қоспағанда)	1 276 911	8 767	1 256 874	1 850 771	Покрытия напольные (за исключением ковров)
Металл арматура	326 845	132 116	4 452 219	2 652 737	Арматура металлическая
Жылыту және су құбыры жабдықтары, пайдалану материалдары және жабдықтары	5 118 903	1 173 687	12 783 832	638 696	Оборудование отопительное и водопроводное, материалы эксплуатационные и принадлежности
Қол аспабы	2 469 737	99 427	1 924 610	1 660 089	Инструменты ручные
Тыңайтқыштар және агрохимиялық тауарлар	3 351 045	3 796 780	601 497	4 412 391	Удобрения и товары агрохимические
Өзге де химиялық өнеркәсіптік заттар	12 289 112	2 799 948	5 606 165	2 269 948	Вещества химические промышленные прочие
Қағаз және кеңсе-қағазы тауарлары	16 083	547 339	551 524	-	Бумага и товары бумажно-беловые
Тоқыма талшықтары	-	-	4 625	-	Волокна текстильные
Бастапқы пішіндегі пластмассалар және резеңке	80 456	103 060	2 384 483	-	Пластмасса и резина в первичных формах
Ауыл шаруашылығы аралық тауарларынан басқа, басқа топтамаларға енгізілмеген аралық тауарлар	1 573 565	47 300	928 556	620 719	Товары промежуточные, кроме сельскохозяйственных, не включенные в другие группировки
Қалдықтар және сынықтар	2 707 486	11 384 633	67 542 014	9 750 047	Отходы и лом
Мамандандырылмаған көтерме сауда	258 565	467 944	300 459	12 698	Неспециализирован-ная оптовая торговля

Жалғасы

Продолжение

	Қызылорда	Маңғыстау	Оңтүстік Қазақстан	Павлодар	
Көтерме сауда көлемі, барлығы	102 228 637	112 178 123	486 049 483	713 241 856	Объем оптовой торговли, всего
Жолаушылар автомобильдері	537 419	35 964	342 927	177 073	Автомобили пассажирские
Мамандандырылған жолаушылар автомобильдері, жедел жәрдем машиналары, шағын автобустары және т.б. жолсыз (салмағы 3,5 тоннадан артық емес) көлік құралдары	417 568	-	803 716	1 589 423	Автомобили пассажирские специализированные т.к. машины скорой помощи, миниавтобусы и т.п. и средства транспортные внедорожные (весом не более 3,5 тонн)
Жүк автомобильдері, тіркемелер және автобустар	247 440	326 334	416 684	183 919	Автомобили грузовые, прицепы и автобусы
Автофургондар және тұрғын үйге арналған автотіркемелер, дөңгелекті үйлер	-	3 000	53 178	-	Автофургоны и автоприцепы для жилья, дома на колесах
Шина және шиналарға арналған камералар	1 017 307	865 500	7 535 062	2 820 745	Шины и камеры для шин
Өзге де автомобильдерге арналған бөлшектер және керек-жарақтар	1 458 826	1 186 120	5 105 829	4 104 248	Детали и принадлежности для автомобилей прочие
Мотоциклдер және оларға жататын бөлшектер және керек-жарақтар	-	-	453	960	Мотоциклы и относящиеся к ним детали и принадлежности
Дән	-	-	788 402	631 858	Зерно
бидай	-	-	691 593	631 858	пшеница
Майлы дақылдардың тұқымдарынан басқа дәндер	-	108 088	249 870	22 413	Семена, кроме семян культур масличных
Майлы дақылдардың тұқымдары және жемістер	1 821	59 848	2 769 004	290 132	Семена и плоды культур масличных
Мал азықтары	73 287	-	1 613 025	92 466	Корма для животных
Басқа топтамаларға енгізілмеген ауыл шаруашылығы шикізаттары	12 406	-	1 464 952	408 787	Сырье сельскохозяйственное, не включенное в другие группировки
Өңделмеген темекі	-	-	-	-	Табак необработанный
Гүлдер және өсімдіктер	-	-	95 317	280 918	Цветы и растения
Тірі малдар	-	-	-	161 700	Животные живые
Тері, былғары және өңделген былғары	-	-	33 082	189 892	Шкуры, кожа и выделанная кожа
Жаңа піскен жеміс-жидектер және көкөністер	293 063	1 165 605	14 394 219	344 352	Фрукты и овощи свежие
Қайта өңделген жеміс-жидектер және көкөністер	313 407	576 552	2 733 077	466 209	Фрукты и овощи переработанные
Үй құсын қоса алғанда, ет	240 408	2 448 929	6 636 512	7 067 708	Мясо, включая птицу домашнюю
Үй құсының етінен жасалған өнімді қоса алғанда, ет	507 958	6 085 810	736 564	440 466	Продукты мясные, включая продукты из мяса птицы домашней
Сүт өнімдері	4 689 863	5 501 605	9 737 100	6 732 832	Продукты молочные
Жұмыртқалар	94 239	245 212	680 939	17 887	Яйца
Тағамдық майлар және тоң майлар	1 710 762	989 639	4 725 497	2 755 746	Масла и жиры пищевые
өсімдік майы	1 036 204	839 464	2 661 258	1 662 066	масло растительное
Шырындар, минералды су, алкогольсіз сусындар және өзге де сусындар	3 186 166	8 976 621	30 179 423	4 791 461	Соки, вода минеральная, напитки безалкогольные и напитки прочие
Алкоһольді ішімдіктер	4 716 294	8 516 467	15 038 397	14 701 105	Напитки алкогольные
сыра	3 001 999	3 826 218	7 873 585	6 524 675	пиво

	Қызылорда	Маңғыстау	Оңтүстік Қазақстан	Павлодар	
табиғи жүзім шарабы; жүзім шырыны	135 912	1 974 805	2 150 824	1 030 161	вино виноградное натуральное; сусло виноградное
шампан	51 143	154 407	12 369	119 346	шампанское
арақ	1 335 712	2 436 837	3 738 953	6 118 013	водка
коньяк	190 052	262 607	985 872	478 411	коньяк
виски	11 325	1 000	-	115 588	виски
өзге алкогольдік ішімдіктер	11 033	-	258 767	427 400	прочие алкогольные напитки
Темекі өнімдері	6 341 442	3 825 993	18 493 253	9 793 084	Изделия табачные
Қант	187 496	1 428 656	1 459 141	1 144 085	Сахар
Нан-тоқаш өнімдері	804 767	1 688 131	5 880 235	262 207	Изделия хлебобулочные
Шоколад және қанттан жасалған кондитерлік өнімдер	2 604 268	3 961 210	16 306 126	6 646 089	Шоколад и изделия кондитерские из сахара
Кофе, шай, какао және дәмдеуіштер	515 051	884 183	3 716 711	2 493 880	Кофе, чай, какао и пряности
Балық, шаян тәрізділер және былқылдақ денелілер	100 373	655 643	1 402 039	962 574	Рыба, ракообразные и моллюски
Гомогенделген және диеталық тамақ өнімдері	110 413	18 190	541 529	130 633	Продукты пищевые гомогенизированные и диетические
Басқа топтамаларға енгізілмеген тамақ өнімдері	3 843 643	4 820 790	21 564 812	9 786 706	Продукты пищевые, не включенные в другие группировки
үн	885 745	1 452 938	16 108 216	3 438 143	мука
жарма	69 733	416 693	216 021	382 946	крупя
Мұздатылған тамақ өнімдері	906	-	26 220	-	Продукты пищевые - замороженные
Мұздатылмаған тамақ өнімдері, сусындар және темекі өнімдері	-	-	76 884	-	Продукты пищевые незамороженные, напитки и - изделия табачные
Иірімжіп	3 500	-	7 000	849	Пряжи
Маталар	13 049	96 889	793 696	158 455	Ткани
Төсек және асханалық жаймалар, шымылдықтар және тоқыма					Белье постельное и столовое, занавески и изделия прочие из
материалдарынан жасалған өзге де бұйымдар	74 629	341	321 378	106 445	текстильных материалов
Галантереялық тауарлар	41 500		6 771	47 047	Товары галантерейные
Киім	250 014	573 891	954 272	807 134	Одежда
Аяқ киім	177 651	163 520	642 462	222 143	Обувь
Радио- және телевизиялық, фотографиялық тауарлардан басқа, электр тұрмыстық тауарлар	478 631	953 809	2 913 514	5 390 013	Приборы бытовые электрические, за исключением радио-, телевизионных и фотографических товаров
Радио-, теле-, бейне-, DVD аппаратуралар	300 885	113 789	294 428	490 158	Радио-, теле-, видео-, DVD аппаратура
Грампластинкалар, магнитофон пленкалар, аудио-және бейнекассеталар, компакт-дискілер, DVD – дискілер	1 225	-	7 880	6 660	Грампластинки, пленки магнитофонные, аудио-и видеокассеты, компакт-диски, DVD-диски (за исключением пустой пленки)
Фото- және оптикалық тауарлар	6 610	2 439	127 209	21 353	Товары фото- и оптические
Шыныдан, фарфордан және қыштар жасалған бұйымдар	100 598	82 425	917 109	328 811	Изделия из стекла, фарфора и керамики
Тазалағыш құралдар	2 510 233	2 475 538	10 261 395	5 577 262	Средства чистящие

Жалғасы

Продолжение

	Қызылорда	Маңғыстау	Оңтүстік Қазақстан	Павлодар	
Парфюмерлік-косметикалық тауарлар	780 506	1 473 899	3 934 850	2 200 441	Товары парфюмерно-косметические
Фармацевтикалық және медициналық тауарлар және дәрі-дәрмектер	2 364 940	2 999 012	34 226 992	6 417 378	Товары и препараты фармацевтические и медицинские
Хирургиялық және ортопедиялық аспаптар және құралдар	1 156 303	326 724	8 630 384	8 030 963	Приспособления и инструменты хирургические и ортопедические
Тұрмыстық жиһаз	108 901	239 239	1 558 531	218 263	Мебель бытовая
Жарықтандыру жабдықтары	42 695	914 738	388 021	809 159	Оборудование осветительное
Кілемдер және кілем бұйымдары	22 600	-	657 092	5 258	Ковры и изделия ковровые
Сағаттар және зергерлік бұйымдар	-	-	193 495	20 047	Часы и изделия ювелирные
Пышақ өнімдері және металдан жасалған тұрмыстық ыдыстар	104 500	19 321	2 061 138	338 026	Изделия ножевые и посуда бытовая металлическая
Тоздан тоқылған бұйымдар, бондарлық бұйымдар және өзге де тұрмыстық бұйымдар	-	10 947	-	15 956	Изделия плетеные, из пробки, изделия бондарные, изделия деревянные прочие
Басқа топтамаларға енгізілмеген, тұрмыстық мақсаттағы бұйымдар және жабдықтар	37	24 345	2 090 604	244 273	Изделия и оборудование бытового назначения, не включенные в другие группировки
Кітаптар	15 797	59 964	59 890	37 339	Книги
Журналдар және газеттер	-	-	-	-	Журналы и газеты
Кеңсе тауарлары	360 685	392 461	1 792 045	355 759	Товары канцелярские
Музыкалық аспаптар	19 950	367	1 871		Музыкальные инструменты
Ойындар және ойыншықтар	33 047	-	94 980	108 271	Игры и игрушки
Велосипедтерді қоса, спорт тауарлары	18 323	89 935	199 326	397 868	Товары спортивные, включая велосипеды
Тері бұйымдар және жол аксессуарлары	-	-	29 457	12 132	Изделия кожаные и аксессуары дорожные
Почталық маркалар және монеталар					Марки почтовые и монеты
Жәдігерліктер және суреттер	-	-	89 096	617	Сувениры и картины
Басқа топтамаларға енгізілмеген, өзге де тұтыну тауарлары	1 528 703	1 134 145	5 926 188	4 124 941	Товары потребительские прочие, не включенные в другие группировки
Компьютерлермен, шалғай жабдықтар және бағдарламалық қамтамасыз ету	429 265	49 242	2 575 434	1 191 642	Компьютеры, оборудование периферийное и программное обеспечение
Телекоммуникациялық жабдықтар және оның бөліктері	26 128	29 515	606 277	277 908	Оборудование телекоммуникационное и его части
Электронды жабдықтар және оның бөліктері	1 096 633	3 014	6 546 250	546 720	Оборудование электронное прочее и его части
Аудио- және бейнетаспалар және дискеталар, магнитті және оптикалық бос дискілермен (CD және DVD)	-	613 965	954	6 780	Аудио- и видеопленки и дискеты, диски магнитные и оптические пустые (CD и DVD)
Тракторды қоса, ауыл және орман шаруашылығына арналған құрал-жабдықтар, машиналар, жабдықтар	44 000	13 501	254 216	325 938	Инвентарь, машины и оборудование для сельского и лесного хозяйства, включая трактора

	Қызылорда	Маңғыстау	Оңтүстік Қазақстан	Павлодар	
Көгалдар мен бақтарға арналған құрал-жабдықтар, машиналар және жабдықтар	-	138 688	-	99	Инвентарь, машины и оборудование для газонов и садов
Ағаш өңдейтін станоктар	4 900	3 549	26 291	281 432	Станки деревообрабатывающие
Металл өңдейтін станоктар		374 711	164 363	118 677	Станки металлообрабатывающие
Өзге де материалдарды өңдеу	-	1 230 029	142 509	113 532	Станки для обработки материалов прочих
Кен өндіру өнеркәсібі, құрылысқа, соның ішінде азаматтық құрылысқа арналған машиналар	-	552 742	724 852	3 239 980	Машины для горнодобывающей промышленности, строительства, в том числе для строительства гражданского
Тігін және тоқыма машиналарын қоса, тоқыма өнеркәсібіне арналған машиналар	-	-	-	5 359	Машины для текстильной промышленности, включая машины швейные и вязальные
Кеңсе жиназы	177 304	69 828	248 203	3 959	Мебель офисная
Өзге де кеңсе машиналары және жабдықтары	16 190	-	647 902	55 622	Машины и оборудование офисное прочее
Автомобильдер, мотоциклдер және велосипедтерден басқа, көлік құралдары	-	-	702 565	61 445 453	Средства транспортные, кроме автомобилей, мотоциклов и велосипедов
Машиналар және жабдықтарға байланысты пайдалану материалдары мен керек-жарақтары	644 913	171 073	703 177	179 852 342	Материалы и принадлежности эксплуатационные, связанные с машинами и оборудованием
Көтеру көлігі жабдықтары		459 421	81 746	668 149	Оборудование подъемно-транспортное
Тамақ өнімдері, суындар мен темекі өндіруге арналған жабдықтар	-	-	231 007	11 746	Оборудование для производства пищевых продуктов, напитков и табака
Электр байланыс жабдығын қоса, кәсіби электрожабдықтар мен электр аспаптар және электроматериалдар	3 894 842	1 427 397	8 026 872	15 636 586	Электрооборудование и электроприборы профессиональные и электроматериалы, включая оборудование электросвязи
Жалпы және арнаулы мақсаттарға арналған өзге де машиналар, аспаптар, жабдықтар	4 177 105	2 926 439	7 177 864	17 476 721	Машины, приборы, оборудование для общих и специальных целей прочими
Қатты отындар	142 900	-	5 048 138	7 410 681	Топливо твердое
тас көмір	142 900	-	4 968 335	6 829 749	уголь каменный
лигнит (қоңыр көмір)	-	-	-	144 056	лигнит (уголь бурый)
ағаш отыны	-	-	58 679	156 755	топливо древесное
Бензин	10 812 486	1 604 779	24 457 534	108 178 681	Бензин
Сұйық, газ тәрізді отындар және осыған ұқсас өнімдер	22 543 006	13 540 693	35 655 978	98 347 059	Топливо жидкое и газообразное прочее и продукты аналогичные
Шикі мұнай (көмірсутектердің табиғи қоспасы), битуминозды минералдардан алынған мұнайды қоса алғанда	364 622	-	-		нефть сырая (природная смесь углеводородов), включая нефть, полученную из минералов - битуминозных
сұйық немесе газ тәрізді күйдегі табиғи газ	-	293 312	128 467		газ природный в жидком или - газообразном состоянии
керосин		107 563	947 043	6 519 267	керосин
газойльдер (дизельдік отын)	18 861 850	10 403 009	24 075 320	47 221 068	газойли (топливо дизельное)
оттық мазут	116 632		3 802 648	14 081 275	мазут топочный

Жалғасы

Продолжение

	Қызылорда	Маңғыстау	Оңтүстік Қазақстан	Павлодар	
сұйытылған пропан және бутан	1 517 157	1 232 656	1 776 469	1 616 703	пропан и бутан, сжиженные
майлайтын материалдар	1 237 091	1 390 687	3 791 027	1 849 797	материалы смазочные
Темір кендері	-	-	-	-	Руды железные
Түсті металдардың кендері	-	-	-	683 069	Руды металлов цветных
Бастапқы пішіндегі қара металдар	138 246	2 375 356	18 001 424	37 005 879	Металлы черные в первичных формах
Бастапқы пішіндегі түсті металдар	-	22 118	1 209 371	1 226 043	Металлы цветные в первичных формах
Өңделмеген сүрек	-	8 683	53 754	16 036	Древесина необработанная
Сүректі бастапқы өңдеу өнімдері	39 693	741 363	276 325	3 024 826	Продукты первичной обработки древесины
Санитарлық-техникалық жабдықтар	9 600	276 894	362 950	229 937	Оборудование санитарно-техническое
Лактау-бояу (бояулар, лактар және эмальдар) тауарлары	335 474	2 091 552	2 085 315	1 467 689	Товары лакокрасочные (краски, лаки и эмали)
Табақты шыны	132 523	30 005	1 899 949	1 328 965	Стекло листовое
Өзге де құрылыс материалдары	4 252 505	5 675 284	23 213 282	16 664 078	Материалы строительные прочие
Тұсқағаздар	38 000	8 042	1 004 615	32 485	Обои
Еден жабындары (кілемдерді қоспағанда)	129 290	500 843	182 152	203 810	Покрывтия напольные (за исключением ковров)
Металл арматура	299 025	309 148	4 721 780	1 375 962	Арматура металлическая
Жылыту және су құбыры жабдықтары, пайдалану материалдары және жабдықтары	1 004 246	3 092 924	6 305 960	13 830 292	Оборудование отопительное и водопроводное, материалы эксплуатационные и принадлежности
Қол аспабы	224 999	1 062 724	1 180 859	2 995 096	Инструменты ручные
Тыңайтқыштар және агрохимиялық тауарлар	385 932	517 658	3 876 605	559 327	Удобрения и товары агрохимические
Өзге де химиялық өнеркәсіптік заттар	1 031 798	3 037 341	2 252 692	3 724 388	Вещества химические промышленные прочие
Қағаз және кеңсе-қағазы тауарлары	32 700	-	825 340	131 008	Бумага и товары бумажно-беловые
Тоқыма талшықтары	-	-	10 704 086	1 474	Волокна текстильные
Бастапқы пішіндегі пластмассалар және резеңке	-	48 807	261 289	1 570 253	Пластмасса и резина в первичных формах
Ауыл шаруашылығы аралық тауарларынан басқа, басқа топтамаларға енгізілмеген аралық тауарлар	-	-	847 097	763 118	Товары промежуточные, кроме сельскохозяйственных, не включенные в другие группировки
Қалдықтар және сынықтар	1 349 589	1 914 719	57 576 369	8 973 705	Отходы и лом
Мамандандырылмаған көтерме сауда	4 273 240	734 248	404 884	6 254 771	Неспециализированная оптовая торговля

	Солтүстік Қазақстан	Шығыс Қазақстан	Астана қаласы	Алматы қаласы	
Көтерме сауда көлемі, барлығы	253 759 718	502 578 750	1 636 989 187	5 349 277 858	Объем оптовой торговли, всего
Жолаушылар автомобильдері	1 275 395	6 668 713	665 473	190 040 202	Автомобили пассажирские
Мамандандырылған жолаушылар автомобильдері, жедел жәрдем машиналары, шағын автобустары және т.б. жолсыз (салмағы 3,5 тоннадан артық емес) көлік құралдары	-	172 687	1 939 093	4 875 430	Автомобили пассажирские специализированные тк машины скорой помощи, миниавтобусы и тп и средства транспортные внедорожные (весом не более 3,5 тонн)
Жүк автомобильдері, тіркемелер және автобустар	525 556	2 842 967	21 658 622	12 453 118	Автомобили грузовые, прицепы и автобусы
Автофургондар және тұрғын үйге арналған автотіркемелер, дөңгелекті үйлер	-	-	-	416 904	Автофургоны и автоприцепы для жилья, дома на колесах
Шина және шиналарға арналған камералар	786 085	30 165 938	12 808 437	13 293 605	Шины и камеры для шин
Өзге де автомобильдерге арналған бөлшектер және керек-жарақтар	6 163 093	13 288 629	12 934 755	52 508 158	Детали и принадлежности для автомобилей прочие
Мотоциклдер және оларға жататын бөлшектер және керек-жарақтар	-	4 845	-	115 496	Мотоциклы и относящиеся к ним детали и принадлежности
Дән	30 473 156	7 523 205	497 997 169	79 980 527	Зерно
бидай	28 624 933	5 849 649	494 455 694	77 447 005	пшеница
Майлы дақылдардың тұқымдарынан басқа дәндер	1 861 572	136 147	1 938 780	597 579	Семена, кроме семян культуры масличных
Майлы дақылдардың тұқымдары және жемістер	4 528 197	3 243 138	16 628 429	2 989 886	Семена и плоды культур масличных
Мал азықтары	421 539	5 445 222	804 830	8 579 727	Корма для животных
Басқа топтамаларға енгізілмеген ауыл шаруашылығы шикізаттары	108	154 196	75 526	18 421	Сырье сельскохозяйственное, не включенное в другие группировки
Өңделмеген темекі	-	2 831	-	5 510 689	Табак необработанный
Гүлдер және өсімдіктер	-	1 535	2 950 953	940 502	Цветы и растения
Тірі малдар	-	1 386	81 373	286 880	Животные живые
Тері, былғары және өңделген былғары	2 827	195 561	341 142	2 275 264	Шкуры, кожа и выделанная кожа
Жаңа піскен жеміс-жидектер және көкөністер	1 443 743	2 257 886	5 588 082	5 945 343	Фрукты и овощи свежие
Қайта өңделген жеміс- жидектер және көкөністер	221 000	1 544 818	1 704 522	6 210 450	Фрукты и овощи переработанные
Үй құсын қоса алғанда, ет	147 843	2 976 944	16 645 133	10 686 373	Мясо, включая птицу домашнюю
Үй құсының етінен жасалған өнімді қоса алғанда, ет	99 782	20 503 997	3 210 603	2 640 614	Продукты мясные, включая продукты из мяса птицы домашней
Сүт өнімдері	2 450 352	15 644 170	13 164 936	69 775 745	Продукты молочные
Жұмыртқалар	375 250	225 285	331 408	611 816	Яйца
Тағамдық майлар және тоң майлар	1 404 044	5 843 207	5 382 984	10 503 369	Масла и жиры пищевые
өсімдік майы	492 648	3 690 418	3 289 755	8 801 893	масло растительное
Шырындар, минералды су, алкогольсіз сусындар және өзге де сусындар	2 649 231	10 548 526	50 321 534	96 798 531	Соки, вода минеральная, напитки безалкогольные и напитки прочие
Алкогольді ішімдіктер	6 433 876	16 432 532	20 489 403	77 145 495	Напитки алкогольные

Жалғасы

Продолжение

	Солтүстік Қазақстан	Шығыс Қазақстан	Астана қаласы	Алматы қаласы	
сыра	1 797 639	8 360 790	8 964 797	11 796 428	пиво
табиғи жүзім шарабы; жүзім шырыны	923 680	3 497 145	3 412 155	12 060 219	вино виноградное натуральное; сусло виноградное
шампан	103 111	149 285	273 001	5 630 772	шампанское
арақ	3 394 365	3 169 428	4 969 777	29 858 435	водка
коньяк	278 196	769 159	877 203	11 206 079	коньяк
виски	13 807	151 794	347 848	5 866 594	виски
өзге алкогольдік ішімдіктер	16 233	330 530	1 910 394	4 696 175	прочие алкогольные напитки
Темекі өнімдері	4 690 068	18 531 834	11 502 737	97 511 201	Изделия табачные
Қант	199 371	7 353 833	1 655 009	42 440 469	Сахар
Нан-тоқаш өнімдері	453 791	2 976 824	3 277 854	6 546 735	Изделия хлебобулочные
Шоколад және қанттан жасалған кондитерлік өнімдер	3 716 344	14 649 063	12 354 130	89 157 032	Шоколад и изделия кондитерские из сахара
Кофе, шай, какао және дәмдеуіштер	1 178 283	4 512 260	3 106 553	29 396 734	Кофе, чай, какао и пряности
Балық, шаян тәрізділер және былқылдақ денелілер	61 620	1 274 750	2 492 007	9 940 909	Рыба, ракообразные и моллюски
Гомогенделген және диеталық тамақ өнімдері	136 381	448 200	763 595	17 260 035	Продукты пищевые гомогенизированные и диетические
Басқа топтамаларға енгізілмеген тамақ өнімдері	6 219 595	8 612 075	41 845 642	187 685 330	Продукты пищевые, не включенные в другие группировки
ұн	3 837 896	1 830 393	1 527 453	5 085 955	мука
жарма	25 281	442 932	32 618 222	6 230 554	крупя
Мұздатылған тамақ өнімдері	7 000	18 998	1 408 604		Продукты пищевые замороженные
Мұздатылмаған тамақ өнімдері, сусындар және темекі өнімдері	2 248 400	185 532	109 036	801	Продукты пищевые незамороженные, напитки и изделия табачные
Іірімжіп			70 000	299 707	Пряжи
Маталар	548 807	359 832	340 314	3 064 631	Ткани
Төсек және асханалық жаймалар, шымылдықтар және тоқыма материалдарынан жасалған өзге де бұйымдар	17 329	358 648	410 536	2 741 922	Белье постельное и столовое, занавески и изделия прочие из текстильных материалов
Галантереялық тауарлар	40 183	142 676	97 068	1 146 677	Товары галантерейные
Киім	1 060 823	2 326 822	15 094 523	30 460 015	Одежда
Аяқ киім	72 385	2 312 084	2 365 030	17 935 721	Обувь
Радио- және телевизиялық, фотографиялық тауарлардан басқа, электр тұрмыстық тауарлар	1 876 619	7 911 416	14 042 497	186 905 314	Приборы бытовые электрические, за исключением радио-, телевизионных и фотографических товаров
Радио-, теле-, бейне-, DVD аппаратуралар	305 031	748 505	2 320 632	318 119 724	Радио-, теле-, видео-, DVD аппаратура
Грампластинкалар, магнитофон пленкалар, аудио-және бейнекассета- лар, компакт-дискілер, DVD – дискілер	-	2 871 855	32 693	175 994	Грампластинки, пленки магнитофонные, аудио-и видеокассеты, компакт- дискі, DVD-дискі (за исключением пустой пленки)



	Солтүстік Қазақстан	Шығыс Қазақстан	Астана қаласы	Алматы қаласы	
Фото- және оптикалық тауарлар	11 982	158 750	356 805	3 497 527	Товары фото- и оптические
Шыныдан, фарфордан және қыштар жасалған бұйымдар	482 051	366 839	665 092	10 705 014	Изделия из стекла, фарфора и керамики
Тазалағыш құралдар	1 699 711	9 555 696	9 797 787	70 079 163	Средства чистящие
Парфюмерлік-косметикалық тауарлар	1 048 944	4 140 161	2 744 625	97 496 303	Товары парфюмерно-косметические
Фармацевтикалық және медициналық тауарлар және дәрі-дәрмектер	11 957 748	24 519 505	42 276 499	144 264 668	Товары и препараты фармацевтические и медицинские
Хирургиялық және ортопедиялық аспаптар және құралдар	1 112 002	7 967 754	61 247 754	67 092 624	Приспособления и инструменты хирургические
Тұрмыстық жиназ	1 134 736	4 219 642	3 679 186	16 288 299	Мебель бытовая
Жарықтандыру жабдықтары	327 535	1 142 831	3 389 350	5 474 119	Оборудование осветительное
Кілемдер және кілем бұйымдары	61 686	95 921	571 629	591 932	Ковры и изделия ковровые
Сағаттар және зергерлік бұйымдар	1 207	542	782 287	4 655 864	Часы и изделия ювелирные
Пышақ өнімдері және металдан жасалған тұрмыстық ыдыстар	200 963	388 030	662 744	2 233 355	Изделия ножевые и посуда бытовая металлическая
Тоздан тоқылған бұйымдар, бондарлық бұйымдар және өзге де тұрмыстық бұйымдар	10 179	1 571 734	539 251	531 664	Изделия плетеные, из пробки, изделия бондарные, изделия деревянные прочие
Басқа топтамаларға енгізілмеген, тұрмыстық мақсаттағы бұйымдар және жабдықтар	909 635	308 262	1 245 408	3 184 053	Изделия и оборудование бытового назначения, не включенные в другие группировки
Кітаптар	41 615	433 722	669 472	1 809 507	Книги
Журналдар және газеттер	389 743	36 422	602 790	3 221 991	Журналы и газеты
Кеңсе тауарлары	32 230	1 814 367	2 227 173	41 379 701	Товары канцелярские
Музыкалық аспаптар	-	-	245 994	91 746	Музыкальные инструменты
Ойындар және ойыншықтар	-	147 707	340 963	11 554 519	Игры и игрушки
Велосипедтерді қоса, спорт тауарлары	596 891	334 190	858 853	5 959 851	Товары спортивные, включая велосипеды
Тері бұйымдар және жол аксессуарлары	-	14 991	76 407	1 197 491	Изделия кожаные и аксессуары дорожные
Почталық маркалар және монеталар	-	-	-	-	Марки почтовые и монеты
Жәдігерліктер және суреттер	103	17 372	1 077	657 568	Сувениры и картины
Басқа топтамаларға енгізілмеген, өзге де тұтыну тауарлары	436 109	4 535 796	5 867 837	21 352 139	Товары потребительские прочие, не включенные в другие группировки
Компьютерлермен, шалғай жабдықтар және бағдарламалық қамтамасыз ету	644 181	4 309 182	8 339 860	148 646 589	Компьютеры, оборудование периферийное и программное обеспечение
Телекоммуникациялық жабдықтар және оның бөліктері	69 770	311 416	733 458	145 744 464	Оборудование телекоммуникационное и его части
Электронды жабдықтар және оның бөліктері	26 425	1 254 124	554 283	14 476 885	Оборудование электронное прочее и его части
Аудио- және бейнетаспалар және дискеталар, магнитті және оптикалық бос дискілермен (CD және DVD)	-	95	6 823	244 371	Аудио- и видеопленки и дискеты, диски магнитные и оптические пустые (CD и DVD)

Жалғасы

Продолжение

	Солтүстік Қазақстан	Шығыс Қазақстан	Астана қаласы	Алматы қаласы	
Тракторды қоса, ауыл және орман шаруашылығына арналған құрал-жабдықтар, машиналар, жабдықтар	1 989 732	2 533 451	6 477 552	7 963 149	Инвентарь, машины и оборудование для сельского и лесного хозяйства, включая трактора
Көгалдар мен бақтарға арналған құрал-жабдықтар, машиналар және жабдықтар	5 440	20 872	-	2 391 051	Инвентарь, машины и оборудование для газонов и садов
Ағаш өңдейтін станоктар	6 400	94 544	495	36 633	Станки деревообрабатывающие
Металл өңдейтін станоктар	121 141	308 421	624 970	848 112	Станки металлообрабатывающие
Өзге де материалдарды өңдеу	41 081	94 117	932 589	349 105	Станки для обработки материалов прочих
Кен өндіру өнеркәсібі, құрылысқа, соның ішінде азаматтық құрылысқа арналған машиналар	30 294	3 178 175	4 270 329	90 417 526	Машины для горнодобывающей промышленности, строительства, в том числе для строительства гражданского
Тігін және тоқыма машиналарын қоса, тоқыма өнеркәсібіне арналған машиналар	-	-	1 261	12 519	Машины для текстильной промышленности, включая машины швейные и вязальные
Кеңсе жиназы	11 304	602 138	1 070 124	1 549 243	Мебель офисная
Өзге де кеңсе машиналары және жабдықтары	21 869	103 970	312 642	8 394 934	Машины и оборудование офисное прочее
Автомобильдер, мотоциклдер және велосипедтерден басқа, көлік құралдары	18 026	315 227	14 411 110	45 847 002	Средства транспортные, кроме автомобилей, мотоциклов и велосипедов
Машиналар және жабдықтарға байланысты пайдалану материалдары мен керек-жарақтары	2 109 892	3 548 410	33 280 590	9 863 396	Материалы и принадлежности эксплуатационные, связанные с машинами и оборудованием
Көтеру көлігі жабдықтары	322 726	3 659 527	3 112 904	18 838 994	Оборудование подъемно-транспортное
Тамақ өнімдері, суындар мен темекі өндіруге арналған жабдықтар	68 267	20 892	9 902	489 962	Оборудование для производства пищевых продуктов, напитков и табака
Электр байланыс жабдығын қоса, кәсіби электрожабдықтар мен электр аспаптар және электроматериалдар	1 491 796	12 741 286	20 958 921	93 035 203	Электрооборудование и электроприборы профессиональные и электроматериалы, включая оборудование электросвязи
Жалпы және арнаулы мақсаттарға арналған өзге де машиналар, аспаптар, жабдықтар	2 088 791	6 519 844	10 045 223	53 611 647	Машины, приборы, оборудование для общих и специальных целей прочими
Қатты отындар	2 941 672	29 115 980	2 564 883	23 950 202	Топливо твердое
тас көмір	2 920 812	28 488 083	2 556 582	18 920 946	уголь каменный
лигнит (қоңыр көмір)	15 831	-	-	113 349	лигнит (уголь бурый)
ағаш отыны	-	-	-	-	- топливо древесное
Бензин	65 367 043	19 850 399	40 277 678	403 929 233	Бензин
Сұйық, газ тәрізді отындар және осыған ұқсас өнімдер	34 920 147	21 775 569	113 079 428	1 162 674 345	Топливо жидкое и газообразное прочее продукты аналогичные

	Солтүстік Қазақстан	Шығыс Қазақстан	Астана қаласы	Алматы қаласы	
Шикі мұнай (көмірсутектердің табиғи қоспасы), битуминозды минералдардан алынған мұнайды қоса алғанда	312 440	-	60 022 031	50 000 000	нефть сырая (природная смесь углеводородов), включая нефть, полученную из минералов битуминозных
сұйық немесе газ тәрізді күйдегі табиғи газ		1 125	42 000	87 826 937	газ природный в жидком или газообразном состоянии
керосин	566 331	20 893	-	37 997 388	керосин
газойльдер (дизельдік отын)	25 078 394	15 731 817	23 749 446	372 234 304	газойли (топливо дизельное)
оттық мазут	1 447 031	1 249 864	16 501 961	247 247 085	мазут топочный
сұйытылған пропан және бутан	1 042 252	565 575	186 362	74 398 609	пропан и бутан, сжиженные
майлайтын материалдар	844 068	3 191 735	6 288 532	19 114 827	материалы смазочные
Темір кендері	-	-	103 028	1 236 693	Руды железные
Түсті металдардың кендері	-	-	10	1 321 596	Руды металлов цветных
Бастапқы пішіндегі қара металдар	3 912 062	24 307 153	138 921 885	109 538 828	Металлы черные в первичных формах
Бастапқы пішіндегі түсті металдар	120 942	4 408 659	2 078 971	6 634 607	Металлы цветные в первичных формах
Өңделмеген сүрек	336 733	2 923 178	-	84 312	Древесина необработанная
Сүректі бастапқы өңдеу өнімдері	723 800	10 994 119	299 119	2 152 548	Продукты первичной обработки древесины
Санитарлық-техникалық жабдықтар	111 844	476 507	2 247 700	12 080 926	Оборудование санитарно-техническое
Лактау-бояу (бояулар, лактар және эмальдар) тауарлары	1 670 291	2 317 018	3 031 718	17 949 520	Товары лакокрасочные (краски, лаки и эмали)
Табақты шыны	227 790	71 613	2 743 767	2 131 897	Стекло листовое
Өзге де құрылыс материалдары	12 502 263	15 168 677	142 554 657	67 743 273	Материалы строительные прочие
Тұсқағаздар	9 963	280 304	3 131 002	3 015 709	Обои
Еден жабындары (кілемдерді қоспағанда)	238 619	513 351	5 497 483	213 088 517	Покрытия напольные (за исключением ковров)
Металл арматура	80 873	1 862 436	79 288 898	7 831 964	Арматура металлическая
Жылыту және су құбыры жабдықтары, пайдалану материалдары және жабдықтары	1 548 624	3 844 763	16 252 066	67 079 161	Оборудование отопительное и водопроводное, материалы эксплуатационные и принадлежности
Қол аспабы	75 025	1 664 750	1 405 553	25 672 062	Инструменты ручные
Тыңайтқыштар және агрохимиялық тауарлар	1 322 732	2 259 120	22 288 607	5 408 351	Удобрения и товары агрохимические
Өзге де химиялық өнеркәсіптік заттар	2 012 980	8 074 162	2 158 494	69 047 526	Вещества химические промышленные прочие
Қағаз және кеңсе-қағазы тауарлары	119 675	198 195	827 493	13 311 506	Бумага и товары бумажно-беловые
Тоқыма талшықтары		41 828	104	180 641	Волокна текстильные
Бастапқы пішіндегі пластмассалар және резеңке	530 729	1 495 642	830 757	28 732 306	Пластмасса и резина в первичных формах
Ауыл шаруашылығы аралық тауарларынан басқа, басқа топтамаларға енгізілмеген аралық тауарлар	221 502	412 778	691 295	11 762 457	Товары промежуточные, кроме сельскохозяйственных, не включенные в другие группировки
Қалдықтар және сынықтар	4 007 641	14 059 575	5 780 805	3 765 687	Отходы и лом
Мамандандырылмаған көтерме сауда	7 139 884	13 647 477	5 990 120	236 885 033	Неспециализированная оптовая торговля

**8.4 2013 жылғы тұтыну тауарлары мен өндірістік-техникалық мақсаттағы өнімдерді  
көтерме саудада сату  
Оптовая продажа потребительских товаров и продукции производственно-технического  
назначения за 2013 год**

мың теңге

тыс. тенге

	Қазақстан Республикасы	Ақмола	Ақтөбе	Алматы	Атырау	
Көтерме сауда көлемі, барлығы	14 170 379 812	262 733 164	430 276 937	313 191 042	181 122 320	Объем оптовой торговли, всего
Жолаушылар автомобильдері	230 809 944	11 445	9 117		17 680 339	Автомобили пассажирские
Мамандандырылған жолаушылар автомобильдері, жедел жәрдем машиналары, шағын автобустары және т.б. жолсыз (салмағы 3,5 тоннадан артық емес) көлік құралдары	41 067 999	10 893	534 786	58 098	27 600	Автомобили пассажирские специализированные тм шины скорой помощи, миниавтобусы и т.п. и средства транспортные внедорожные (весом не более 3,5 тонн)
Жүк автомобильдері, тіркемелер және автобустар	61 399 679	443 056	3 612 297	2 386 020	582 550	Автомобили грузовые, прицепы и автобусы
Автофургондар және тұрғын үйге арналған автотіркемелер, дөңгелекті үйлер	19 481	-	-	-		Автофургоны и автоприцепы для жилья, - дома на колесах
Шина және шиналарға арналған камералар	113 827 307	1 080 413	3 763 294	2 471 784	167 411	Шины и камеры для шин
Өзге де автомобильдерге арналған бөлшектер және керек-жарақтар	206 362 780	3 667 613	3 033 940	4 268 626	2 633 945	Детали и принадлежности для автомобилей прочие
Мотоциклдер және оларға жататын бөлшектер және керек-жарақтар	429 079			322 531		Мотоциклы и относящиеся к ним - детали и принадлежности
Дән	457 995 745	76 152 983	6 029 426	31 802		- Зерно
бидай	447 310 892	74 589 689	6 029 426	8 622		- пшеница
Майлы дақылдардың тұқымдарынан басқа дәндер	176 389 100	527 850	1 346	-	22 611	Семена, кроме семян культур масличных
Майлы дақылдардың тұқымдары және жемістер	44 619 837	9 240 443	31 335	455 912		Семена и плоды культур - масличных
Мал азықтары	28 506 441	550 278	284 366	57 832	49 352	Корма для животных
Басқа топтамаларға енгізілмеген ауыл шаруашылығы шикізаттары	10 832 615	94 499	-	2 652		Сырье сельскохозяйственное, не включенное в другие - группировки
Өңделмеген темекі	-	-	-	-		- Табак необработанный
Гүлдер және өсімдіктер	18 339 338	21 320	216 958	28 437	37	Цветы и растения
Тірі малдар	13 938 384	2 900	-	52 975		- Животные живые
Тері, былғары және өңделген былғары	1 999 599	-	-	162 551		Шкуры, кожа и - выделанная кожа
Жаңа піскен жеміс- жидектер және көкөністер	71 042 698	782 381	2 164 648	1 745 297	878 694	Фрукты и овощи свежие
Қайта өңделген жеміс-жидектер және көкөністер	52 135 992	755 331	7 600 795	1 282 641	444 574	Фрукты и овощи переработанные

	Қазақстан Республикасы	Ақмола	Ақтөбе	Алматы	Атырау	
Үй құсын қоса алғанда, ет	128 140 721	659 926	7 995 436	2 808 593	1 316 187	Мясо, включая птицу домашнюю
Үй құсының етінен жасалған өнімді қоса алғанда, ет	43 068 137	188 564	5 520 900	1 565 713	3 554 449	Продукты мясные, включая продукты из мяса птицы домашней
Сүт өнімдері	257 019 859	5 048 748	18 023 141	30 669 180	10 245 967	Продукты молочные
Жұмыртқалар	15 652 168	626 856	223 068	400 156	235 914	Яйца
Тағамдық майлар және тоқ майлар	66 300 099	1 572 198	1 908 179	1 619 180	1 590 513	Масла и жиры пищевые
Өсімдік майы	16 117 861	56 308	24 887	45 616	294 572	масло растительное
Шырындар, минералды су, алкогольсіз сусындар және өзге де сусындар	231 183 403	3 454 392	6 622 782	7 249 479	16 010 558	Соки, вода минеральная, напитки безалкогольные и напитки прочие
Алкогольді ішімдіктер сыра	251 145 222	7 529 261	21 830 855	11 962 392	11 878 446	Напитки алкогольные
	83 918 896	2 634 084	7 392 010	2 980 660	4 849 156	пиво
табиғи жүзім шарабы; жүзім шырыны	39 884 106	815 152	2 093 944	970 032	1 226 796	вино виноградное натуральное; сусло виноградное
шампан	2 725 957	72 657	286 936	5 966	11 052	шампанское
арақ	85 054 119	3 537 699	8 382 456	5 283 993	4 637 261	водка
ликерден басқа спирттік сусындар	33 093 516	314 250	3 343 553	574 333	985 532	спиртовые напитки, кроме ликеров
өзге алкогольдік ішімдіктер	9 194 585	228 076	618 892	2 153 374	179 701	прочие алкогольные напитки
Темекі өнімдері	261 197 986	8 919 911	7 621 049	6 595 510	11 270 663	Изделия табачные
Қант	67 439 210	920 768	15 985 243	2 507 462	496 981	Сахар
Нан-тоқаш өнімдері	53 545 509	254 593	2 096 561	3 363 956	802 206	Изделия хлебобулочные
Шоколад және қанттан жасалған кондитерлік өнімдер	266 137 632	17 437 261	10 017 878	6 631 431	6 312 356	Шоколад и изделия кондитерские из сахара
Кофе, шай, какао және дәмдеуіштер	70 953 232	2 179 664	2 646 182	1 955 018	3 135 843	Кофе, чай, какао и пряности
Балық, шаян тәрізділер және былқылдақ денелілер	52 719 939	69 296	2 451 690	185 611	241 445	Рыба, ракообразные и моллюски
Гомогенделген және диеталық тамақ өнімдері	22 672 563	345 061	588 892	181 043	306 986	Продукты пищевые гомогенизированные и диетические
Басқа топтамаларға енгізілмеген тамақ өнімдері	552 952 303	8 079 534	5 807 059	5 131 362	4 742 637	Продукты пищевые, не включенные в другие группировки
ұн	75 866 267	4 735 612	1 695 333	433 249	285 617	мука
жарма	12 384 298	151 018	449 054	416 112	595 424	крупы
Мұздатылған тамақ өнімдері	80 981	-	-	-	-	Продукты пищевые замороженные
Мұздатылмаған тамақ өнімдері, сусындар және темекі өнімдері	47 944	-	-	-	47 944	Продукты пищевые незамороженные, напитки и изделия табачные
Иірімжіп	428 821			1 755	-	Пряжи
Маталар	26 445 329	99 087	36 670	79 197	-	Ткани
Төсек және асханалық жаймалар, шымылдықтар және тоқыма материалдарынан жасалған өзге де бұйымдар	22 013 598	170 422	182 624	3 024 617		Белье постельное и столовое, занавески и изделия прочие из текстильных материалов

## Жалғасы

## Продолжение

	Қазақстан Республикасы	Ақмола	Ақтөбе	Алматы	Атырау	
Галантереялық тауарлар	1 208 673		5 641	37 606	-	Товары галантерейные
Киім	278 210 079	463 847	836 150	7 163 253	3 989 820	Одежда
Аяқ киім	122 859 461	61 145	973 969	5 217 563	273 861	Обувь
Радио- және телевизиялық, фотографиялық тауарлардан басқа, электр тұрмыстық тауарлар	431 702 005	245 867	2 328 400	6 724 062	957 756	Приборы бытовые электрические, за исключением радио-, телевизионных и фотографических товаров
Радио-, теле-, бейне-, DVD аппаратуралар	318 945 576	93 626	1 815 221	1 992 609	187 312	Радио-, теле-, видео-, DVD аппаратура
Грампластинкалар, магнитофон пленкалар, аудио-және бейнекассеталар, компакт-дискілер, DVD –дискілер	5 400 583	200	24 292	-	-	Грампластинки, пленки магнитофонные, аудио-и видеокассеты, компакт-диски, DVD-диски (за исключением пустой пленки)
Фото- және оптикалық тауарлар	10 792 812	21 332	114 259	28 452	52 244	Товары фото- и оптические
Шыныдан, фарфордан және қыштар жасалған бұйымдар	28 775 065	178 712	5 342 282	1 616 420	774 389	Изделия из стекла, фарфора и керамики
Тазалағыш құралдар	187 978 050	1 729 976	2 741 642	4 165 033	2 606 300	Средства чистящие
Парфюмерлік-косметикалық тауарлар	174 331 553	2 116 474	2 738 619	3 157 410	1 873 104	Товары парфюмерно-косметические
Фармацевтикалық және медициналық тауарлар және дәрі-дәрмектер	493 725 656	5 684 386	10 511 524	5 202 053	2 019 127	Товары и препараты фармацевтические и медицинские
Хирургиялық және ортопедиялық аспаптар және құралдар	180 363 552	1 012 130	1 978 729	4 026 468	33 169	Приспособления и инструменты хирургические и ортопедические
Тұрмыстық жиһаз	102 915 164	1 323 264	480 681	4 346 096	15 622	Мебель бытовая
Жарықтандыру жабдықтары	32 013 688	141 051	436 683	310 743	206 219	Оборудование осветительное
Кілемдер және кілем бұйымдары	18 152 546	152	494 165	16 461	11 694	Ковры и изделия ковровые
Сағаттар және зергерлік бұйымдар	8 975 086	-	64 250	-	-	Часы и изделия ювелирные
Пышақ өнімдері және металдан жасалған тұрмыстық ыдыстар	12 408 899	10 000	122 833	66 053	89 278	Изделия ножевые и посуда бытовая металлическая
Тоздан тоқылған бұйымдар, бондарлық бұйымдар және өзге де тұрмыстық бұйымдар	1 715 053	9 136	197 315	2 325	24 319	Изделия плетеные, из пробки, изделия бондарные, изделия деревянные прочие
Басқа топтамаларға енгізілмеген, тұрмыстық мақсаттағы бұйымдар және жабдықтар	13 766 803	23 703	92 640	675 399	12 100	Изделия и оборудование бытового назначения, не включенные в другие группировки
Кітаптар	5 128 817	-	5 854	5 850	-	Книги
Журналдар және газеттер	5 541 429	596 960	6 707	32 965	-	Журналы и газеты
Кеңсе тауарлары	139 345 241	46 139	1 728 165	1 553 231	800 880	Товары канцелярские

	Қазақстан Республикасы	Ақмола	Ақтөбе	Алматы	Атырау	
Музыкалық аспаптар	267 750	-	-	33 728	177	Музыкальные инструменты
Ойындар және ойыншықтар	9 829 616	37 170	37 618	1 644 967	162	Игры и игрушки
Велосипедтерді қоса, спорт тауарлары	12 899 113	763 288	268 016	1 162 012	16 335	Товары спортивные, включая велосипеды
Тері бұйымдар және жол аксессуарлары	6 521 064		8 675	459	68 404	Изделия кожаные и аксессуары дорожные
Почталық маркалар және монеталар	145 347	58 801	57 429	-	-	Марки почтовые и монеты
Жәдігерліктер және суреттер	1 256 183	7 807	30 089	7 052	270	Сувениры и картины
Басқа топтамаларға енгізілмеген, өзге де тұтыну тауарлары	94 088 562	1 085 804	2 595 697	3 926 771	2 307 356	Товары потребительские прочие, не включенные в другие группировки
Компьютерлермен, шалғай жабдықтар және бағдарламалық қамтамасыз ету	262 515 288	382 266	2 016 291	17 217 250	881 297	Компьютеры, оборудование периферийное и программное обеспечение
Телекоммуникациялық жабдықтар және оның бөліктері	202 765 573	81 397	101 304	53 814	31 858	Оборудование телекоммуникационное и его части
Электронды жабдықтар және оның бөліктері	22 449 925	-	12 751	241 002	1 254 086	Оборудование электронное прочее и его части
Аудио- және бейнетаспалар және дискеталар, магнитті және оптикалық бос дискілермен (CD және DVD)	3 009 152	-	-	-	8 656	Аудио- и видеопленки и дискеты, диски магнитные и оптические пустые (CD и DVD)
Тракторды қоса, ауыл және орман шаруашылығына арналған құрал-жабдықтар, машиналар, жабдықтар	103 287 499	22 960 652	69 587	618 021	-	Инвентарь, машины и оборудование для сельского и лесного хозяйства, включая трактора
Көгалдар мен бақтарға арналған құрал-жабдықтар, машиналар және жабдықтар	7 577 710	86 440	470 508	1 252	22 064	Инвентарь, машины и оборудование для газонов и садов
Ағаш өңдейтін станоктар	319 090		420	28 163	344	Станки деревообрабатывающие
Металл өңдейтін станоктар	8 940 102	39 867	53 341	138 013	2 345	Станки металлообрабатывающие
Өзге де материалдарды өңдеу	15 567 837	-	216 586	10 845	315 035	Станки для обработки материалов прочих
Кен өндіру өнеркәсібі, құрылысқа, соның ішінде азаматтық құрылысқа арналған машиналар	134 299 103	226 835	3 749 348	24 965	1 161 683	Машины для горнодобывающей промышленности, строительства, в том числе для строительства гражданского
Тігін және тоқыма машиналарын қоса, тоқыма өнеркәсібіне арналған машиналар	3 304 132	-	44 578	1 030		Машины для текстильной промышленности, включая машины швейные и вязальные

Жалғасы

Продолжение

	Қазақстан Республикасы	Ақмола	Ақтөбе	Алматы	Атырау	
Кеңсе жиназы	10 131 125	102 540	228 194	836 369	15 158	Мебель офисная
Өзге де кеңсе машиналары және жабдықтары	30 443 929	4 800	21 934	946 359	373 360	Машины и оборудование офисные прочие
Автомобильдер, мотоциклдер және велосипедтерден басқа, көлік құралдары	47 226 355	-	-	21 904	284 270	Средства транспортные, кроме автомобилей, мотоциклов и велосипедов
Машиналар және жабдықтарға байланысты пайдалану материалдары мен керек-жарақтары	248 052 161	2 683 359	1 961 770	263 103	143 645	Материалы и принадлежности эксплуатационные, связанные с машинами и оборудованием
Көтеру көлігі жабдықтары	26 820 332	236 173	114 895	626 185	260 210	Оборудование подъемно- транспортное
Тамақ өнімдері, суындар мен темекі өндіруге арналған жабдықтар	3 982 415	-	3 436	1 268 151	8 934	Оборудование для производства пищевых продуктов, напитков и табака
Электр байланыс жабдығын қоса, кәсіби электрожабдықтар мен электр аспаптар және электроматериалдар	714 786 671	434 635	4 063 648	3 566 073	2 774 948	Электрооборудование и электроприборы профессиональные и электроматериалы, включая оборудование электросвязи
Жалпы және арнаулы мақсаттарға арналған өзге де машиналар, аспаптар, жабдықтар	224 787 425	154 067	6 710 486	996 437	8 490 299	Машины, приборы, оборудование для общих и специальных целей прочими
Қатты отындар	114 214 886	3 310 348	1 410 693	1 711 965	1 400	Топливо твердое
тас көмір	96 563 202	2 678 531	735 512	1 219 876	-	- уголь каменный
лигнит (қоңыр көмір)	5 607 986	-	-	-	-	- лигнит (уголь бурый)
ағаш отыны	153 947	2 586	-	125 962	-	- топливо древесное
Бензин	442 732 037	9 852 172	38 132 104	33 317 770	5 013 930	Бензин
Сұйық, газ тәрізді отындар және осыған ұқсас өнімдер	1 460 365 810	25 949 620	104 978 018	47 129 066	24 876 576	Топливо жидкое и газообразное прочее и продукты аналогичные
Шикі мұнай (көмірсутектердің табиғи қоспасы), битуминозды минералдардан алынған мұнайды қоса алғанда	204 464 110	-	698 081	6 538 650	-	нефть сырая (природная смесь углеводородов), включая нефть, полученную из минералов - битуминозных
сұйық немесе газ тәрізді күйдегі табиғи газ	44 595 017	-	-	-	-	газ природный в жидком или газообразном - состоянии
керосин	6 500 964	4 518	478 414	487 487	-	- керосин
газойльдер (дизельдік отын)	616 114 362	19 411 599	61 425 687	28 654 244	19 509 447	газойли (топливо дизельное)
оттық мазут	52 973 655	-	56 768	4 046 096	2 653 541	мазут топочный
сұйытылған пропан және бутан	71 779 785	1 309 223	12 532 577	2 625 207	70 902	пропан и бутан, сжиженные
майлайтын материалдар	58 295 663	1 682 470	995 203	89 403	963 606	материалы смазочные
Темір кендері	27 235 654	-	16 255 027	8 009	-	- Руды железные



	Қазақстан Республикасы	Ақмола	Ақтөбе	Алматы	Атырау	
Түсті металдардың кендері	9 050 157	-	-	-	-	Руды металлов цветных
Бастапқы пішіндегі қара металдар	359 603 885	2 059 653	10 909 919	12 569 638	3 703 584	Металлы черные в первичных формах
Бастапқы пішіндегі түсті металдар	61 566 215	298 111	14 046	2 095 912	18 453	Металлы цветные в первичных формах
Өңделмеген сүрек	972 356		3 847	439 514		Древесина необработанная
Сүректі бастапқы өңдеу өнімдері	23 917 076	953 887	199 597	809 347	63 360	Продукты первичной обработки древесины
Санитарлық-техникалық жабдықтар	16 798 375	31 684	392 392	78 609	38 519	Оборудование санитарно-техническое
Лактау-бояу (бояулар, лактар және эмальдар) тауарлары	42 937 393	331 512	836 380	2 543 351	1 361 600	Товары лакокрасочные (краски, лаки и эмали)
Табақты шыны	10 311 269	207 361	279 251	454 022	681 757	Стекло листовое
Өзге де құрылыс материалдары	380 751 911	6 329 715	16 018 336	14 848 232	5 187 502	Материалы строительные прочие
Тұсқағаздар	15 289 101	15 316	381 594	444 864	97 018	Обои
Еден жабындары (кілемдерді қоспағанда)	19 214 648	6 032	388 848	120 373	90 757	Покрывтия напольные (за исключением ковров)
Металл арматура	50 156 990	187 784	3 093 799	914 348	408 143	Арматура металлическая
Жылыту және су құбыры жабдықтары, пайдалану материалдары және жабдықтары	399 600 761	4 418 072	14 845 000	3 305 740	7 158 480	Оборудование отопительное и водопроводное, материалы эксплуатационные и принадлежности
Қол аспабы	50 474 288	432 805	217 037	754 438	468 313	Инструменты ручные
Тыңайтқыштар және агрохимиялық тауарлар	67 725 317	5 563 332	2 217 596	879 830		Удобрения и товары - агрохимические
Өзге де химиялық өнеркәсіптік заттар	169 741 158	883 222	13 292 056	4 243 504	2 599 597	Вещества химические промышленные прочие
Қағаз және кеңсе-қағазы тауарлары	45 600 280	73 786	260 232	176 028	14 576	Бумага и товары бумажно-беловые
Тоқыма талшықтары	13 680 396	-	15 277	16 960	4 925	Волокна текстильные
Бастапқы пішіндегі пластмассалар және резеңке	57 503 005	372	217 502	338 917	413 211	Пластмасса и резина в первичных формах
Ауыл шаруашылығы аралық тауарларынан басқа, басқа топтамаларға енгізілмеген аралық тауарлар	43 052 178	1 737	1 030 636	682 761	34 997	Товары промежуточные, кроме сельскохозяйственных, не включенные в другие группировки
Қалдықтар және сынықтар	131 468 891	3 350 151	5 452 238	2 104 601	715 559	Отходы и лом
Мамандандырылмаған көтерме сауда	1 468 851	4 475 544	6 718 373	3 970 453	1 145 765	Неспециализированная оптовая торговля

Жалғасы

Продолжение

	Батыс Қазақстан	Жамбыл	Қарағанды	Қостанай	
Көтерме сауда көлемі, барлығы	221 591 998	158 510 951	661 759 828	373 309 466	Объем оптовой торговли, всего
Жолаушылар автомобильдері	3 000	-	78 867	1 502 510	Автомобили пассажирские
Мамандандырылған жолаушылар автомобильдері, жедел жәрдем машиналары, шағын автобустары және т.б. жолсыз (салмағы 3,5 тоннадан артық емес) көлік құралдары	119 202	-	2 043 510	362 657	Автомобили пассажирские специализированные т.к. машины скорой помощи, миниавтобусы и т.п. и средства транспортные внедорожные (весом не более 3,5 тонн)
Жүк автомобильдері, тіркемелер және автобустар	5 557 716	-	2 476 408	2 480 188	Автомобили грузовые, прицепы и автобусы
Автофургондар және тұрғын үйге арналған автотіркемелер, дөңгелекті үйлер	-	-	-	-	Автофургоны и автоприцепы для - жилья, дома на колесах
Шина және шиналарға арналған камералар	17 885 897	19 331	7 735 501	6 844 086	Шины и камеры для шин
Өзге де автомобильдерге арналған бөлшектер және керек-жарақтар	2 916 778	1 198 925	12 912 468	5 940 308	Детали и принадлежности для автомобилей прочие
Мотоциклдер және оларға жататын бөлшектер және керек-жарақтар	-	-	-	5 309	Мотоциклы и относящиеся к ним детали и принадлежности
Дән	-	3 431 495	2 265 611	57 136 984	Зерно
бидай	-	2 548 616	1 766 392	56 321 088	пшеница
Майлы дақылдардың тұқымдарынан басқа дәндер	-	118 525	32 246	496 095	Семена, кроме семян культур масличных
Майлы дақылдардың тұқымдары және жемістер	160 082	543 938	577 234	8 387 336	Семена и плоды культур масличных
Мал азықтары	77 263	2 723 742	1 641 411	894 631	Корма для животных
Басқа топтамаларға енгізілмеген ауыл шаруашылығы шикізаттары	-	888 181	1 167	128 310	Сырье сельскохозяйственное, не включенное в другие группировки
Өңделмеген темекі	-	-	-	-	- Табак необработанный
Гүлдер және өсімдіктер	657 196	-	237 561	142 377	Цветы и растения
Тірі малдар	-	-	164 308	8 153	Животные живые
Тері, былғары және өңделген былғары	-	102 287	-	602 898	Шкуры, кожа и выделанная кожа
Жаңа піскен жеміс-жидектер және көкөністер	1 207 652	1 304 084	4 558 804	2 179 722	Фрукты и овощи свежие
Қайта өңделген жеміс-жидектер және көкөністер	778 850	412 696	2 440 519	1 646 224	Фрукты и овощи переработанные
Үй құсын қоса алғанда, ет	1 045 384	308 388	16 081 717	5 342 013	Мясо, включая птицу домашнюю
Үй құсының етінен жасалған өнімді қоса алғанда, ет	1 595 775	84 446	3 944 798	1 199 664	Продукты мясные, включая продукты из мяса птицы домашней
Сүт өнімдері	6 389 911	5 220 298	17 592 888	11 831 641	Продукты молочные
Жұмыртқалар	34 034	59 150	4 499 112	2 744 540	Яйца
Тағамдық майлар және тоң майлар	1 278 869	2 540 757	8 557 157	2 802 760	Масла и жиры пищевые
өсімдік майы	80 491	126 472	1 051 424	522 703	масло растительное
Шырындар, минералды су, алкогольсіз сусындар және өзге де сусындар	4 665 443	7 219 786	8 406 206	3 374 204	Соки, вода минеральная, напитки безалкогольные и напитки прочие
Алкогольді ішімдіктер	6 231 956	3 255 103	19 703 117	13 188 698	Напитки алкогольные
сыра	3 731 031	1 081 241	9 873 012	2 941 796	пиво

	Батыс Қазақстан	Жамбыл	Қарағанды	Қостанай	
табиғи жүзім шарабы; жүзім шырыны	306 783	142 128	2 967 318	3 064 433	вино виноградное натуральное; сусло виноградное
шампан		6 762	117 369	181 176	шампанское
арақ	2 129 437	1 886 149	5 124 098	4 836 933	водка
ликерден басқа спирттік сусындар	64 023	82 862	1 079 584	1 295 751	спиртовые напитки, кроме ликеров
өзге алкогольдік ішімдіктер	682	62 723	659 105	1 049 785	прочие алкогольные напитки
Темекі өнімдері	7 165 726	9 502 901	15 084 815	10 563 420	Изделия табачные
Қант	641 469	92 812	3 848 827	2 079 318	Сахар
Нан-тоқаш өнімдері	1 636 781	586 377	6 511 774	18 430 478	Изделия хлебобулочные
Шоколад және қанттан жасалған кондитерлік өнімдер	5 276 219	2 712 227	17 341 920	17 475 873	Шоколад и изделия кондитерские из сахара
Кофе, шай, какао және дәмдеуіштер	2 185 357	1 078 622	4 434 213	2 885 946	Кофе, чай, какао и пряности
Балық, шаян тәрізділер және былқылдақ денелілер	333 570	110 064	5 033 739	3 096 643	Рыба, ракообразные и моллюски
Гомогенделген және диеталық тамақ өнімдері	368 457	314 831	1 064 223	413 872	Продукты пищевые гомогенизированные и диетические
Басқа топтамаларға енгізілмеген тамақ өнімдері	8 393 592	8 127 261	20 921 342	32 113 937	Продукты пищевые, не включенные в другие группировки
ұн	3 036 545	5 024 183	10 129 586	22 230 048	мука
жарма	194 677	47 087	1 291 837	1 979 004	крупя
Мұздатылған тамақ өнімдері	-	-	39 291		Продукты пищевые - замороженные
Мұздатылмаған тамақ өнімдері, сусындар және темекі өнімдері	-	-	-		Продукты пищевые незамороженные, напитки и - изделия табачные
Иірімжіп		286 463	5 601	2 311	Пряжи
Маталар	1 512	117 393	414 249	161 347	Ткани
Төсек және асханалық жаймалар, шымылдықтар және тоқыма материалдарынан жасалған өзге де бұйымдар	15 059	18 615	66 678	563 976	Белье постельное и столовое, занавески и изделия прочие из текстильных материалов
Галантереялық тауарлар	252 725	8 551	170 168	653	Товары галантерейные
Киім	598 209	5 369 356	2 715 976	255 274	Одежда
Аяқ киім	140 093	43 719	833 130	218 519	Обувь
Радио- және телевизиялық, фотографиялық тауарлардан басқа, электр тұрмыстық тауарлар	1 299 253	192 328	6 599 769	1 206 646	Приборы бытовые электрические, за исключением радио-, телевизионных и фотографических товаров
Радио-, теле-, бейне-, DVD аппаратуралар	207 509	53 920	1 382 706	577 564	Радио-, теле-, видео-, DVD аппаратура
Грампластинкалар, магнитофон пленкалар, аудио-және бейнекассеталар, компакт-дискілер, DVD– дискілер	-	-	89 531		Грампластинки, пленки магнитофонные, аудио-и видеокассеты, компакт-диски, DVD-диски (за исключением - пустой пленки)
Фото- және оптикалық тауарлар	1 153	-	662 323	76 894	Товары фото- и оптические
Шыныдан, фарфордан және қыштар жасалған бұйымдар	1 380 168	834 359	1 149 803	209 396	Изделия из стекла, фарфора и керамики
Тазалағыш құралдар	3 616 996	5 164 254	8 092 184	3 460 213	Средства чистящие

Жалғасы

Продолжение

	Батыс Қазақстан	Жамбыл	Қарағанды	Қостанай	
Парфюмерлік-косметикалық тауарлар	3 429 825	1 665 458	5 613 377	2 276 782	Товары парфюмерно-косметические
Фармацевтикалық және медициналық тауарлар және дәрі-дәрмектер	5 215 438	9 790 506	42 773 142	11 967 734	Товары и препараты фармацевтические и медицинские
Хирургиялық және ортопедиялық аспаптар және құралдар	1 455 596	1 188 982	21 875 730	5 720 138	Приспособления и инструменты хирургические и ортопедические
Тұрмыстық жиһаз	210 063	542 020	1 874 877	486 418	Мебель бытовая
Жарықтандыру жабдықтары	384 119	426 775	2 626 927	1 785 884	Оборудование осветительное
Кілемдер және кілем бұйымдары	31 846	169	23 323	13 225	Ковры и изделия ковровые
Сағаттар және зергерлік бұйымдар	-	1 273	1 314	3 825	Часы и изделия ювелирные
Пышақ өнімдері және металдан жасалған тұрмыстық ыдыстар	34 154	-	848 735	78 923	Изделия ножевые и посуда бытовая металлическая
Тоздан тоқылған бұйымдар, бондарлық бұйымдар және өзге де тұрмыстық бұйымдар	114 518	19 608	4 204	-	Изделия плетеные, из пробки, изделия бондарные, изделия деревянные прочие
Басқа топтамаларға енгізілмеген, тұрмыстық мақсаттағы бұйымдар және жабдықтар	22 117	-	1 254 991	277 561	Изделия и оборудование бытового назначения, не включенные в другие группировки
Кітаптар	-	9 172	1 555 593	18 055	Книги
Журналдар және газеттер	-	-	243 360	77 628	Журналы и газеты
Кеңсе тауарлары	152 326	1 437 294	2 556 285	4 109 367	Товары канцелярские
Музыкалық аспаптар	14 534	-	-	-	Музыкальные инструменты
Ойындар және ойыншықтар	26 046	19 046	547 204	230 251	Игры и игрушки
Велосипедтерді қоса, спорт тауарлары	248 483	431 640	826 117	11 550	Товары спортивные, включая велосипеды
Тері бұйымдар және жол аксессуарлары	-	-	37 276	8 975	Изделия кожаные и аксессуары дорожные
Почталық маркалар және монеталар	-	-	710	-	Марки почтовые и монеты
Жәдігерліктер және суреттер	13 630	-	107 176	2 400	Сувениры и картины
Басқа топтамаларға енгізілмеген, өзге де тұтыну тауарлары	1 460 051	2 516 136	7 512 526	2 643 142	Товары потребительские прочие, не включенные в другие группировки
Компьютерлермен, шалғай жабдықтар және бағдарламалық қамтамасыз ету	392 924	1 370 189	5 180 713	1 641 796	Компьютеры, оборудование периферийное и программное обеспечение
Телекоммуникациялық жабдықтар және оның бөліктері	786 574	-	506 004	538 388	Оборудование телекоммуникационное и его части
Электронды жабдықтар және оның бөліктері	7 758	-	943 723	154 632	Оборудование электронное прочее и его части
Аудио- және бейнетаспалар және дискеталар, магнитті және оптикалық бос дискілермен (CD және DVD)	-	-	99 481	-	Аудио- и видеопленки и дискеты, диски магнитные и оптические пустые (CD и DVD)
Тракторды қоса, ауыл және орман шаруашылығына арналған құрал-жабдықтар, машиналар, жабдықтар	760 027	181 337	289 016	9 842 097	Инвентарь, машины и оборудование для сельского и лесного хозяйства, включая трактора

	Батыс Қазақстан	Жамбыл	Қарағанды	Қостанай	
Көгалдар мен бақтарға арналған құрал-жабдықтар, машиналар және жабдықтар	261 499	-	92 366	1 753 623	Инвентарь, машины и оборудование для газонов и садов
Ағаш өңдейтін станоктар	-	345	14 436	295	Станки деревообрабатывающие
Металл өңдейтін станоктар	4 277	7 159	2 847 824	188 433	Станки металлообрабатывающие
Өзге де материалдарды өңдеу	466 208	19 387	741 940	1 811 976	Станки для обработки материалов прочих
Кен өндіру өнеркәсібі, құрылысқа, соның ішінде азаматтық құрылысқа арналған машиналар	3 426 623	129 433	27 208 743	460 045	Машины для горнодобывающей промышленности, строительства, в том числе для строительства гражданского
Тігін және тоқыма машиналарын қоса, тоқыма өнеркәсібіне арналған машиналар	-	-	61 685	40 302	Машины для текстильной промышленности, включая машины швейные и вязальные
Кеңсе жиназы	250 742	9 233	1 045 500	42 264	Мебель офисная
Өзге де кеңсе машиналары және жабдықтары	294 209	1 081	555 546	72 544	Машины и оборудование офисное прочее
Автомобильдер, мотоциклдер	1 590 587	49 296	1 181 752	11 729	Мебель офисная
және велосипедтерден басқа, көлік құралдары	-	11 044	248 714	11 338	Средства транспортные, кроме автомобилей, мотоциклов и велосипедов
Машиналар және жабдықтарға байланысты пайдалану материалдары мен керек-жарақтары	163 700	488 448	9 136 477	1 602 106	Материалы и принадлежности эксплуатационные, связанные с машинами и оборудованием
Көтеру көлігі жабдықтары	514 934	-	850 219	3 014 911	Оборудование подъемно-транспортное
Тамақ өнімдері, суындар мен темекі өндіруге арналған жабдықтар	-	-	201 501	655 900	Оборудование для производства пищевых продуктов, напитков и табака
Электр байланыс жабдығын қоса, кәсіби электрожабдықтар мен электр аспаптар және электроматериалдар	1 900 777	361 097	20 352 704	8 933 450	Электрооборудование и электроприборы профессиональные и электроматериалы, включая оборудование электросвязи
Жалпы және арнаулы мақсаттарға арналған өзге де машиналар, аспаптар, жабдықтар	3 565 970	458 535	18 330 927	3 122 513	Машины, приборы, оборудование для общих и специальных целей прочими
Қатты отындар	103 322	1 209 051	35 742 797	2 050 479	Топливо твердое
тас көмір	103 322	1 209 051	28 628 688	2 042 794	уголь каменный
лигнит (қоңыр көмір)	-	-	483 925	-	- лигнит (уголь бурый)
ағаш отыны	-	-	-	2 718	топливо древесное
Бензин	14 820 724	7 538 255	12 809 762	10 439 855	Бензин
Сұйық, газ тәрізді отындар және осыған ұқсас өнімдер	53 755 434	43 373 247	34 142 041	29 736 253	Топливо жидкое и газообразное прочее и продукты аналогичные
шикі мұнай (көмірсутектердің табиғи қоспасы), битуминозды минералдардан алынған мұнайды қоса алғанда	17 502 818	3 086 183	-	-	нефть сырая (природная смесь углеводородов), включая нефть, полученную из минералов - битуминозных
сұйық немесе газ тәрізді күйдегі табиғи газ	5 810	-	-	-	газ природный в жидком или - газообразном состоянии
керосин	-	-	371 377	8 706	керосин
газойльдер (дизельдік отын)	24 994 123	14 415 640	17 838 926	25 420 449	газойли (топливо дизельное)
оттық мазут	158 334	2 896 955	888 771	4 048	мазут топочный

Жалғасы

Продолжение

	Батыс Қазақстан	Жамбыл	Қарағанды	Қостанай	
сұйытылған пропан және бутан	481 289	264 326	2 084 619	217 578	пропан и бутан, сжиженные
майлайтын материалдар	3 675 895	586 814	5 715 382	1 914 317	материалы смазочные
Темір кендері	-	-	-	-	Руды железные
Түсті металдардың кендері	-	-	731 163	-	Руды металлов цветных
Бастапқы пішіндегі қара металдар	264 380	3 263 134	52 853 611	4 331 127	Металлы черные в первичных формах
Бастапқы пішіндегі түсті металдар	1 240 000	62 755	1 842 608	207 416	Металлы цветные в первичных формах
Өңделмеген сүрек	-	-	53 465	9 214	Древесина необработанная
Сүректі бастапқы өңдеу өнімдері	165 869	104 784	1 014 591	891 057	Продукты первичной обработки древесины
Санитарлық-техникалықжабдықтар	736 539	35 078	2 629 947	165 164	Оборудование санитарно-техническое
Лактау-бояу (бояулар, лактар және эмальдар) тауарлары	729 225	583 947	4 281 020	1 202 143	Товары лакокрасочные (краски, лаки и эмали)
Табақты шыны	1 076 742	21 744	1 605 536	861 058	Стекло листовое
Өзге де құрылыс материалдары	12 791 670	8 363 801	30 116 841	17 942 628	Материалы строительные прочие
Тұсқағаздар	409 999	15 897	553 944	708 445	Обои
Еден жабындары (кілемдерді қоспағанда)	1 189 627	11 200	1 810 170	2 766 915	Покрывтия напольные (за исключением ковров)
Металл арматура	325 374	314 639	2 771 823	2 874 400	Арматура металлическая
Жылыту және су құбыры жабдықтары, пайдалану материалдары және жабдықтары	1 764 453	3 832 804	17 119 683	2 824 703	Оборудование отопительное и водопроводное, материалы эксплуатационные и принадлежности
Қол аспабы	621 701	74 792	10 897 605	3 267 592	Инструменты ручные
Тыңайтқыштар және агрохимиялық тауарлар	2 423 885	1 836 052	1 689 225	1 681 851	Удобрения и товары агрохимические
Өзге де химиялық өнеркәсіптік заттар	5 888 077	520 642	5 680 536	718 519	Вещества химические промышленные прочие
Қағаз және кеңсе-қағазы тауарлары	24 885	48 237	425 116	-	Бумага и товары бумажно-беловые
Тоқыма талшықтары	-	103 659	57 298	3 261	Волокна текстильные
Бастапқы пішіндегі пластмассалар және резеңке	-	108 179	5 075 633	2 897	Пластмасса и резина в первичных формах
Ауыл шаруашылығы аралық тауарларынан басқа, басқа топтамаларға енгізілмеген аралық тауарлар	126 021	252 199	1 192 668	568 207	Товары промежуточные, кроме сельскохозяйственных, не включенные в другие группировки
Қалдықтар және сынықтар	13 406 247	784 764	45 094 261	3 086 987	Отходы и лом
Мамандандырылмаған көтерме сауда	-	921 539	165 226	337 236	Неспециализированная оптовая торговля
Ауыл шаруашылығы аралық тауарларынан басқа, басқа топтамаларға енгізілмеген аралық тауарлар	1 573 565	47 300	928 556	620 719	Товары промежуточные, кроме сельскохозяйственных, не включенные в другие группировки
Қалдықтар және сынықтар	2 707 486	11 384 633	67 542 014	9 750 047	Отходы и лом
Мамандандырылмаған көтерме сауда	258 565	467 944	300 459	12 698	Неспециализированная оптовая торговля

	Қызылорда	Маңғыстау	Оңтүстік Қазақстан	Павлодар	
Көтерме сауда көлемі, барлығы	112 383 033	131 674 337	497 915 284	586 951 098	Объем оптовой торговли, всего
Жолаушылар автомобильдері	1 833 202		23 787	19 412	Автомобили пассажирские
Мамандандырылған жолаушылар автомобильдері, жедел жәрдем машиналары, шағын автобустары және т.б. жолсыз (салмағы 3,5 тоннадан артық емес) көлік құралдары	803 759	38 929	234 994	61 609	Автомобили пассажирские специализированные тк машины скорой помощи, миниавтобусы и тп и средства транспортные внедорожные (весом не более 3,5 тонн)
Жүк автомобильдері, тіркемелер және автобустар	694 762	548 720	599 446	1 503 219	Автомобили грузовые, прицепы и автобусы
Автофургондар және тұрғын үйге арналған автотіркемелер, дөңгелекті үйлер	-	-	11 610		Автофургоны и автоприцепы для - жилья, дома на колесах
Шина және шиналарға арналған камералар	959 341	3 461 506	8 916 837	4 635 419	Шины и камеры для шин
Өзге де автомобильдерге арналған бөлшектер және керек-жарақтар	2 458 294	1 341 023	6 429 785	8 385 569	Детали и принадлежности для автомобилей прочие
Мотоциклдер және оларға жататын бөлшектер және керек-жарақтар		-	611		Мотоциклы и относящиеся к ним детали и принадлежности
Дән	32 750	-	2 859 597	167 475	Зерно
бидай	-	-	2 666 519	167 361	пшеница
Майлы дақылдардың тұқымдарынан басқа дәндер	-	-	226 833	211 551	Семена, кроме семян культур масличных
Майлы дақылдардың тұқымдары және жемістер	3 139	74 864	3 356 805	506 962	Семена и плоды культур масличных
Мал азықтары	281 152	393 123	1 489 480	5 265 392	Корма для животных
Басқа топтамаларға енгізілмеген ауыл шаруашылығы шикізаттары	4 963	490 352	1 569 383	356 914	Сырье сельскохозяйственное, не включенное в другие группировки
Өңделмеген темекі	-	-	-	-	- Табак необработанный
Гүлдер және өсімдіктер	-	-	101 366	2 908 705	Цветы и растения
Тірі малдар	-	-	-	-	- Животные живые
Тері, былғары және өңделген былғары	13 464	-	33 862	82 411	Шкуры, кожа и выделанная кожа
Жаңа піскен жеміс-жидектер және көкөністер	397 779	719 637	19 828 217	221 705	Фрукты и овощи свежие
Қайта өңделген жеміс-жидектер және көкөністер	425 093	996 440	1 498 774	1 385 674	Фрукты и овощи переработанные
Үй құсын қоса алғанда, ет	607 023	1 061 808	4 211 667	11 329 668	Мясо, включая птицу домашнюю
Үй құсының етінен жасалған өнімді қоса алғанда, ет	552 402	1 124 052	1 053 545	333 820	Продукты мясные, включая продукты из мяса птицы домашней
Сүт өнімдері	4 284 924	5 875 676	9 237 867	10 048 374	Продукты молочные
Жұмыртқалар	27 357		817 529	6 385	Яйца
Тағамдық майлар және тоң майлар	1 934 133	1 514 658	5 956 136	3 428 134	Масла и жиры пищевые
өсімдік майы	390 689	34 153	394 456	247 428	масло растительное
Шырындар, минералды су, алкогольсіз сусындар және өзге де сусындар	3 172 735	8 900 141	15 689 103	5 054 683	Соки, вода минеральная, напитки безалкогольные и напитки прочие
Алкогольді ішімдіктер	2 059 067	5 789 696	10 129 330	7 097 980	Напитки алкогольные
сыра	1 074 397	1 182 913	6 050 433	1 291 839	пиво

Жалғасы

Продолжение

	Қызылорда	Маңғыстау	Оңтүстік Қазақстан	Павлодар	
табиғи жүзім шарабы; жүзім шырыны	79 528	1 883 132	1 806 906	1 340 082	вино виноградное аатуральное; сусли виноградное
шампан	11 143	47 466	8 288	260 373	шампанское
арақ	748 654	2 675 485	1 545 509	3 158 990	водка
ликерден басқа спирттік сусындар	151 959	48 166	539 334	1 061 674	спиртовые напитки, кроме ликеров
өзге алкогольдік ішімдіктер	4 529	-	187 148	245 395	прочие алкогольные напитки
Темекі өнімдері	5 201 742	5 092 035	21 991 528	13 629 617	Изделия табачные
Қант	775 676	1 306 841	801 172	563 891	Сахар
Нан-тоқаш өнімдері	680 282	1 130 872	6 021 494	1 629 930	Изделия хлебоубулочные
Шоколад және қанттан жасалған кондитерлік өнімдер	3 686 583	5 411 197	16 806 800	18 960 652	Шоколад и изделия кондитерские из сахара
Кофе, шай, какао және дәмдеуіштер	556 448	1 812 136	3 953 800	2 601 854	Кофе, чай, какао и пряности
Балық, шаян тәрізділер және былқылдақ денелілер	158 571	456 144	1 388 824	1 826 729	Рыба, ракообразные и моллюски
Гомогенделген және диеталық тамақ өнімдері	184 743	590 977	396 891	217 671	Продукты пищевые гомогенизированные и диетические
Басқа топтамаларға енгізілмеген тамақ өнімдері	11 298 772	2 783 122	22 218 429	9 301 271	Продукты пищевые, не включенные в другие группировки
ұн	2 958 367	894 403	13 522 864	363 224	мука
жарма	67 316	169 681	426 336	425 491	крупа
Мұздатылған тамақ өнімдері	-	-	-	-	Продукты пищевые замороженные
Мұздатылмаған тамақ өнімдері, сусындар және темекі өнімдері	-	-	-	-	Продукты пищевые незамороженные, напитки и изделия табачные
Ірімжіп	-	-	-	6	Пряжи
Маталар	120	118 893	1 439 102	915 981	Ткани
Төсек және асханалық жаймалар, шымылдықтар және тоқыма материалдарынан жасалған өзге де бұйымдар	1 984	177 519	262 019	153 963	Белье постельное и столовое, занавески и изделия прочие из текстильных материалов
Галантереялық тауарлар	320	-	216	56 618	Товары галантерейные
Киім	816 184	1 788 407	918 035	916 840	Одежда
Аяқ киім	160 408	429 031	904 866	553 791	Обувь
Радио- және телевизиялық, фотографиялық тауарлардан басқа, электр тұрмыстық тауарлар	441 576	1 067 560	2 834 373	5 927 373	Приборы бытовые электрические, за исключением радио-, телевизионных и фотографических товаров
Радио-, теле-, бейне-, DVD аппаратуралар	138 487	103 876	434 494	454 721	Радио-, теле-, видео-, DVD аппаратура
Грампластинкалар, магнитофон пленкалар, аудио-және бейнекассеталар, компакт-дискілер, DVD-дискілер	-	-	8 251	5 509	Грампластинки, пленки магнитофонные, аудио-и видеокассеты, компакт-дискі, DVD-дискі (за исключением пустой пленки)
Фото- және оптикалық тауарлар	5 865	18 515	15 293	138 680	Товары фото- и оптические
Шыныдан, фарфордан және қыштар жасалған бұйымдар		335 146	1 249 436	416 790	Изделия из стекла, фарфора и керамики
Тазалағыш құралдар	2 341 408	2 508 948	9 730 322	5 669 885	Средства чистящие



	Қызылорда	Маңғыстау	Оңтүстік Қазақстан	Павлодар	
Парфюмерлік-косметикалық тауарлар	984 616	1 140 199	3 885 840	2 496 181	Товары парфюмерно-косметические
Фармацевтикалық және медициналық тауарлар және дәрі-дәрмектер	3 289 026	2 021 042	41 127 257	6 992 888	Товары и препараты фармацевтические и медицинские
Хирургиялық және ортопедиялық аспаптар және құралдар	786 410	504 911	15 480 455	9 387 836	Приспособления и инструменты хирургические и ортопедические
Тұрмыстық жиһаз	319 335	213 556	2 809 049	363 753	Мебель бытовая
Жарықтандыру жабдықтары	87 852	512 003	1 382 504	799 217	Оборудование осветительное
Кілемдер және кілем бұйымдары	200	564 273	286 371	13 661	Ковры и изделия ковровые
Сағаттар және зергерлік бұйымдар	447	-	251 156	4 186	Часы и изделия ювелирные
Пышақ өнімдері және металдан жасалған тұрмыстық ыдыстар	-	28 787	2 022 317	136 842	Изделия ножевые и посуда бытовая металлическая
Тоздан тоқылған бұйымдар, бондарлық бұйымдар және өзге де тұрмыстық бұйымдар	2 460	120 862	1 303	3 248	Изделия плетеные, из пробки, изделия бондарные, изделия деревянные прочие
Басқа топтамаларға енгізілмеген, тұрмыстық мақсаттағы бұйымдар және жабдықтар	1 215 221	60 893	3 946 646	224 663	Изделия и оборудование бытового назначения, не включенные в другие группировки
Кітаптар	4 174	-	52 214	49 794	Книги
Журналдар және газеттер	-	-	-	-	Журналы и газеты
Кеңсе тауарлары	478 515	894 622	2 386 427	1 462 061	Товары канцелярские
Музыкалық аспаптар	78 639		3 923		Музыкальные инструменты
Ойындар және ойыншықтар	7 699	35 755	68 240	52 385	Игры и игрушки
Велосипедтерді қоса, спорт тауарлары	20 838	61 597	370 658	325 632	Товары спортивные, включая велосипеды
Тері бұйымдар және жол аксессуарлары	-	4 537	29 604	41 630	Изделия кожаные и аксессуары дорожные
Почталық маркалар және монеталар	-	-	-	-	Марки почтовые и монеты
Жәдігерліктер және суреттер	-	78	35 037	20 852	Сувениры и картины
Басқа топтамаларға енгізілмеген, өзге де тұтыну тауарлары	1 806 988	1 817 084	6 819 537	7 677 837	Товары потребительские прочие, не включенные в другие группировки
Компьютерлермен, шалғай жабдықтар және бағдарламалық қамтамасыз ету	315 194	181 032	2 518 489	2 194 981	Компьютеры, оборудование периферийное и программное обеспечение
Телекоммуникациялық жабдықтар және оның бөліктері	1 618	22 985	669 478	232 880	Оборудование телекоммуникационное и его части
Электронды жабдықтар және оның бөліктері	1 098 226	11 800	7 408 371	128 960	Оборудование электронное прочее и его части
Аудио- және бейнетаспалар және дискеталар, магнитті және оптикалық бос дискілермен (CD және DVD)	-	-	-	4 383	Аудио-и видеопленки и дискеты, диски магнитные и оптические пустые (CD и DVD)
Тракторды қоса, ауыл және орман шаруашылығына арналған құрал-жабдықтар, машиналар, жабдықтар	40 622	7 003	181 934	160 993	Инвентарь, машины и оборудование для сельского и лесного хозяйства, включая трактора

Жалғасы

Продолжение

	Қызылорда	Маңғыстау	Оңтүстік Қазақстан	Павлодар	
Көгалдар мен бақтарға арналған құрал-жабдықтар, машиналар және жабдықтар	602	983 128	56 293	215 075	Инвентарь, машины и оборудование для газонов и садов
Ағаш өңдейтін станоктар	1 846	14 074	47 927	5 208	Станки деревообрабатывающие
Металл өңдейтін станоктар	245 529	707 393	53 480	150 575	Станки металлообрабатывающие
Өзге де материалдарды өңдеу	-	1 101 018	3 075 488	730 599	Станки для обработки материалов прочих
Кен өндіру өнеркәсібі, құрылысқа, соның ішінде азаматтық құрылысқа арналған машиналар	-	1 651 426	402 131	2 345 255	Машины для горнодобывающей промышленности, строительства, в том числе для строительства гражданского
Тігін және тоқыма машиналарын қоса, тоқыма өнеркәсібіне арналған машиналар	1 558		62	8 095	Машины для текстильной промышленности, включая машины швейные и вязальные
Кеңсе жиһазы	83 799	241 868	58 473	76 020	Мебель офисная
Өзге де кеңсе машиналары және жабдықтары	16 430	-	812 178	184 322	Машины и оборудование офисное прочее
Автомобильдер, мотоциклдер	177 304	69 828	248 203	3 959	Мебель офисная
және велосипедтерден басқа, көлік құралдары	-	529 997	-	45 520 097	Средства транспортные, кроме автомобилей, мотоциклов и велосипедов
Машиналар және жабдықтарға байланысты пайдалану материалдары мен керек-жарақтары	277 339	273 270	685 983	174 246 070	Материалы и принадлежности эксплуатационные, связанные с машинами и оборудованием
Көтеру көлігі жабдықтары	34 348	390 218	465 909	598 318	Оборудование подъемно-транспортное
Тамақ өнімдері, суындар мен темекі өндіруге арналған жабдықтар	-	169 080	475 231	2 318	Оборудование для производства пищевых продуктов, напитков и табака
Электр байланыс жабдығын қоса, кәсібі электрожабдықтар мен электр аспаптар және электроматериалдар	1 466 658	1 736 861	4 143 202	23 266 875	Электрооборудование и электроприборы профессиональные и электроматериалы, включая оборудование электросвязи
Жалпы және арнаулы мақсаттарға арналған өзге де машиналар, аспаптар, жабдықтар	2 350 765	3 769 132	7 515 405	9 928 481	Машины, приборы, оборудование для общих и специальных целей прочими
Қатты отындар	370 170	5 436	4 760 549	11 483 630	Топливо твердое
тас көмір	366 933	-	4 745 550	5 681 395	уголь каменный
лигнит (қоңыр көмір)	-	-	-	5 090 475	лигнит (уголь бурый)
ағаш отыны	-	-	9 186		топливо древесное
Бензин	7 623 506	3 584 468	26 122 533	19 714 094	Бензин
Сұйық, газ тәрізді отындар және осыған ұқсас өнімдер	24 545 898	16 763 692	35 398 259	39 775 662	Топливо жидкое и газообразное прочее и продукты аналогичные
Шикі мұнай (көмірсутектердің табиғи қоспасы), битуминозды минералдардан алынған мұнайды қоса алғанда	38 372	-	-	956 250	нефть сырая (природная смесь углеводородов), включая нефть, полученную из минералов битуминозных
сұйық немесе газ тәрізді күйдегі табиғи газ	-	170 711	-	-	газ природный в жидком или газообразном состоянии
керосин	-	-	34 862	623	керосин
газойльдер (дизельдік отын)	22 103 429	13 473 550	25 655 151	12 719 982	газойли (топливо дизельное)
оттық мазут	19 645	158 014	2 737 360	1 268 449	мазут топочный

	Қызылорда	Маңғыстау	Оңтүстік Қазақстан	Павлодар	
сұйытылған пропан және бутан	887 748	769 120	1 327 464	1 821 405	пропан и бутан, сжиженные
майлайтын материалдар	838 724	1 738 423	3 952 970	711 296	материалы смазочные
Темір кендері	-	-	1 504	-	Руды железные
Түсті металдардың кендері	-	-	-	680	Руды металлов цветных
Бастапқы пішіндегі қара металдар	427 509	1 448 812	26 143 947	30 151 261	Металлы черные в первичных формах
Бастапқы пішіндегі түсті металдар	136 151	35 900	1 185 492	1 428 442	Металлы цветные в первичных формах
Өңделмеген сүрек	-	-	12 204	68 122	Древесина необработанная
Сүректі бастапқы өңдеу өнімдері	26 367	57 804	181 566	2 126 768	Продукты первичной обработки древесины
Санитарлық-техникалық жабдықтар	17 984	159 831	462 043	131 372	Оборудование санитарно-техническое
Лактау-бояу (бояулар, лактар және эмальдар) тауарлары	226 195	543 294	2 601 308	1 548 840	Товары лакокрасочные (краски, лаки и эмали)
Табақты шыны	123 690	35 663	1 508 856	319 007	Стекло листовое
Өзге де құрылыс материалдары	4 144 346	7 400 322	40 161 202	20 166 271	Материалы строительные прочие
Тұсқағаздар	56 100	25 715	532 930	60 302	Обои
Еден жабындары (кілемдерді қоспағанда)	116 185	384 314	617 081	153 718	Покрытия напольные (за исключением ковров)
Металл арматура	512 865	529 077	4 587 515	4 293 904	Арматура металлическая
Жылыту және су құбыры жабдықтары, пайдалану материалдары және жабдықтары	2 404 337	17 501 507	9 315 661	16 902 766	Оборудование отопительное и водопроводное, материалы эксплуатационные и принадлежности
Қол аспабы	162 961	977 229	476 146	4 043 573	Инструменты ручные
Тыңайтқыштар және агрохимиялық тауарлар	1 047 242	1 330 425	3 580 827	1 148 686	Удобрения и товары агрохимические
Өзге де химиялық өнеркәсіптік заттар	1 049 050	708 637	2 331 905	5 480 648	Вещества химические промышленные прочие
Қағаз және кеңсе-қағазы тауарлары	56 100	-	1 604 475	78 520	Бумага и товары бумажно-беловые
Тоқыма талшықтары	47	280	13 221 399	14 450	Волокна текстильные
Бастапқы пішіндегі пластмассалар және резеңке	-	64 330	140 730	1 578 932	Пластмасса и резина в первичных формах
Ауыл шаруашылығы аралық тауарларынан басқа, басқа топтамаларға енгізілмеген аралық тауарлар	41 219	2 450	1 571 661	362 764	Товары промежуточные, кроме сельскохозяйственных, не включенные в другие группировки
Қалдықтар және сынықтар	404 614	2 833 737	24 888 614	4 656 003	Отходы и лом
Мамандандырылмаған көтерме сауда	6 879 035	49 086	1 326 396	4 257 129	Неспециализированная оптовая торговля

Жалғасы

Продолжение

	Солтүстік Қазақстан	Шығыс Қазақстан	Астана қаласы	Алматы қаласы	
Көтерме сауда көлемі, барлығы	253 759 718	502 578 750	1 636 989 187	5 349 277 858	Объем оптовой торговли, всего
Жолаушылар автомобильдері	1 275 395	6 668 713	665 473	190 040 202	Автомобили пассажирские
Мамандандырылған жолаушылар автомобильдері, жедел жәрдем машиналары, шағын автобустары және т.б. жолсыз (салмағы 3,5 тоннадан артық емес) көлік құралдары	-	172 687	1 939 093	4 875 430	Автомобили пассажирские специализированные тк машины скорой помощи, минавтобусы и тп и средства транспортные внедорожные (весом не более 3,5 тонн)
Көтерме сауда көлемі, барлығы	304 057 900	548 556 935	2 366 184 978	7 020 160 541	Объем оптовой торговли, всего
Жолаушылар автомобильдері	700 597	3 078 340	148 910	205 720 418	Автомобили пассажирские
Мамандандырылған жолаушылар автомобильдері, жедел жәрдем машиналары, шағын автобустары және т.б. жолсыз (салмағы 3,5 тоннадан артық емес) көлік құралдары	-	96 063	1 500 822	35 175 077	Автомобили пассажирские специализированные тк машины скорой помощи, минавтобусы и тп и средства транспортные внедорожные (весом не более 3,5 тонн)
Жүк автомобильдері, тіркемелер және автобустар	452 779	1 871 298	21 160 285	17 030 935	Автомобили грузовые, прицепы и автобусы
Автофургондар және тұрғын үйге арналған автотіркемелер, дөңгелекті үйлер	4 300	3 571	-	-	Автофургоны и автоприцепы - для жилья, дома на колесах
Шина және шиналарға арналған камералар	1 989 965	25 320 022	2 736 917	25 839 583	Шины и камеры для шин
Өзге де автомобильдерге арналған бөлшектер және керек-жарақтар	13 066 756	10 514 787	22 275 568	105 318 395	Детали и принадлежности для автомобилей прочие
Мотоциклдер және оларға жататын бөлшектер және керек-жарақтар	5 300	604	86 247	7 927	Мотоциклы и относящиеся к ним детали и принадлежности
Дән	34 096 168	11 630 078	252 258 226	11 903 150	Зерно
бидай	32 488 830	9 684 825	249 995 192	11 044 332	пшеница
Майлы дақылдардың тұқымдарынан басқа дәндер	14 073 482	441 631	141 488 757	18 748 173	Семена, кроме семян культур масличных
Майлы дақылдардың тұқымдары және жемістер	4 594 750	4 452 740	9 965 453	2 268 844	Семена и плоды культур масличных
Мал азықтары	350 481	5 222 660	4 493 469	4 731 809	Корма для животных
Басқа топтамаларға енгізілмеген ауыл шаруашылығы шикізаттары	1 333	211 279	119	7 083 463	Сырье сельскохозяйственное, не включенное в другие группировки
Өңделмеген темекі	-	-	-	-	- Табак необработанный
Гүлдер және өсімдіктер	82	1 789	6 212 332	7 811 178	Цветы и растения
Тірі малдар	55 920	400 713	40 817	13 212 598	Животные живые
Тері, былғары және өңделген былғары	1 204	201 650	-	799 272	Шкуры, кожа и выделанная кожа
Жаңа піскен жеміс-жидектер және көкөністер	449 081	4 831 087	19 175 097	10 598 813	Фрукты и овощи свежие
Қайта өңделген жеміс- жидектер және көкөністер	1 781 143	2 652 384	11 665 842	16 369 012	Фрукты и овощи переработанные
Үй құсын қоса алғанда, ет	830 644	6 601 861	51 401 882	16 538 524	Мясо, включая птицу домашнюю
Үй құсының етінен жасалған өнімді қоса алғанда, ет	1 571 032	9 535 541	6 863 997	4 379 439	Продукты мясные, включая продукты из мяса птицы домашней

	Солтүстік Қазақстан	Шығыс Қазақстан	Астана қаласы	Алматы қаласы	
Сүт өнімдері	16 017 178	16 475 608	24 221 544	65 836 914	Продукты молочные
Жұмыртқалар	370 423	712 138	2 881 001	2 014 505	Яйца
Тағамдық майлар және тоң майлар	2 051 089	8 349 012	12 799 840	8 397 484	Масла и жиры пищевые
өсімдік майы	13 030	4 804 443	6 651 259	1 379 930	масло растительное
Шырындар, минералды су, алкогольсіз сусындар және өзге де сусындар	2 732 220	12 608 077	21 156 050	104 867 544	Соки, вода минеральная, напитки безалкогольные и напитки прочие
Алкогольді ішімдіктер	6 708 759	20 170 788	22 711 247	80 898 527	Напитки алкогольные
сыра	1 718 735	9 399 072	9 143 434	18 575 083	пиво
табиғи жүзім шарабы; жүзім шырыны	912 777	3 821 206	3 902 203	14 551 686	вино виноградное натуральное; сусло виноградное
шампан	70 015	269 019	199 592	1 178 143	шампанское
арақ	3 550 268	4 851 693	7 272 606	25 432 888	водка
ликерден басқа спирттік сусындар	489 810	1 334 248	1 283 638	20 444 799	спиртовые напитки, кроме ликеров
өзге алкогольдік ішімдіктер	37 169	764 569	1 109 366	1 894 071	прочие алкогольные напитки
Темекі өнімдері	6 113 909	22 134 136	23 248 033	87 062 991	Изделия табачные
Қант	779 806	17 681 005	3 817 731	15 140 208	Сахар
Нан-тоқаш өнімдері	349 890	1 974 867	3 076 621	4 998 827	Изделия хлебобулочные
Шоколад және қанттан жасалған кондитерлік өнімдер	4 952 784	17 374 660	35 597 994	80 141 797	Шоколад и изделия кондитерские из сахара
Кофе, шай, какао және дәмдеуіштер	1 435 906	3 787 179	10 553 565	25 751 499	Кофе, чай, какао и пряности
Балық, шаян тәрізділер және былқылдақ денелілер	1 057 225	2 698 028	6 550 103	27 062 257	Рыба, ракообразные и моллюски
Гомогенделген және диеталық тамақ өнімдері	1 005 995	805 316	2 326 107	13 561 498	Продукты пищевые гомогенизированные и диетические
Басқа топтамаларға енгізілмеген тамақ өнімдері	5 134 813	8 427 611	18 002 104	382 469 457	Продукты пищевые, не включенные в другие группировки
ұн	2 132 459	972 932	4 058 187	3 393 658	мука
жарма	21 453	885 044	3 251 908	2 012 856	крупы
Мұздатылған тамақ өнімдері	-	30 898	-	10 792	Продукты пищевые замороженные
Мұздатылмаған тамақ өнімдері, сусындар және темекі өнімдері	-	-	-	-	Продукты пищевые незамороженные, напитки и - изделия табачные
Иірімжіп	-	-	-	132 685	Прахжи
Маталар	43 867	304 206	16 598 837	6 114 868	Ткани
Төсек және асханалық жаймалар, шымылдықтар және тоқыма материалдарынан жасалған өзге де бұйымдар	14 997	519 480	12 282 063	4 559 582	Белье постельное и столовое, занавески и изделия прочие из текстильных материалов
Галантереялық тауарлар	6 225	177 495	33 597	458 858	Товары галантерейные
Киім	173 571	4 803 008	177 477 323	69 924 826	Одежда
Аяқ киім	7 685	3 099 003	82 128 720	27 813 958	Обувь
Радио- және телевизиялық, фотографиялық тауарлардан басқа, электр тұрмыстық тауарлар	1 370 190	9 824 587	25 281 297	365 400 968	Приборы бытовые электрические, за исключением радио-, телевизионных и фотографических товаров
Радио-, теле-, бейне-, DVD аппаратуралар	51 484	656 073	4 591 766	306 204 208	Радио-, теле-, видео-, DVD аппаратура

Жалғасы

Продолжение

	Солтүстік Қазақстан	Шығыс Қазақстан	Астана қаласы	Алматы қаласы	
Грампластинкалар, магнитофон пленкалар, аудио-және бейнекассеталар, компакт-дискілер, DVD–дискілер	-	2 689 498	5 076	2 578 226	Грампластинки, пленки магнитофонные, аудио-и видеокассеты, компакт-дски, DVD–дски (за исключением пустой пленки)
Фото- және оптикалық тауарлар	11 190	139 403	2 427 238	7 079 971	Товары фото- и оптические
Шыныдан, фарфордан және қыштар жасалған бұйымдар	517 456	1 308 047	4 479 428	8 983 233	Изделия из стекла, фарфора и керамики
Тазаалағыш құралдар	2 992 207	8 826 060	14 267 324	110 065 298	Средства чистящие
Парфюмерлік-косметикалық тауарлар	1 282 933	2 864 774	35 418 086	103 387 875	Товары парфюмерно-косметические
Фармацевтикалық және медициналық тауарлар және дәрі-дәрмектер	11 977 349	28 895 527	115 475 133	190 783 524	Товары и препараты фармацевтические и медицинские
Хирургиялық және ортопедиялық аспаптар және құралдар	1 065 552	8 942 047	14 110 957	92 794 442	Приспособления и инструменты хирургические и ортопедические
Тұрмыстық жиһаз	951 153	4 532 631	59 189 260	25 257 386	Мебель бытовая
Жарықтандыру жабдықтары	47 960	1 381 609	2 912 449	18 571 693	Оборудование осветительное
Кілемдер және кілем бұйымдары	8 949	158 754	16 210 055	319 248	Ковры и изделия ковровые
Сағаттар және зергерлік бұйымдар	49	295 930	4 721 976	3 630 680	Часы и изделия ювелирные
Пышақ өнімдері және металдан жасалған тұрмыстық ыдыстар	200 401	142 263	3 448 645	5 179 668	Изделия ножевые и посуда бытовая металлическая
Тоздан тоқылған бұйымдар, бондарлық бұйымдар және өзге де тұрмыстық бұйымдар	3 161	48 992	899 093	264 509	Изделия плетеные, из пробки, изделия бондарные, изделия деревянные прочие
Басқа топтамаларға енгізілмеген, тұрмыстық мақсаттағы бұйымдар және жабдықтар	788 237	418 931	1 070 150	3 683 551	Изделия и оборудование бытового назначения, не включенные в другие группировки
Кітаптар	29 907	327 155	750 548	2 320 501	Книги
Журналдар және газеттер	316 411	3 077	551 274	3 713 047	Журналы и газеты
Кеңсе тауарлары	60 221	3 064 070	13 008 159	105 607 479	Товары канцелярские
Музыкалық аспаптар				136 749	Музыкальные инструменты
Ойындар және ойыншықтар	4 736	427 707	1 089 419	5 601 211	Игры и игрушки
Велосипедтерді қоса, спорт тауарлары	10 954	910 880	4 665 934	2 805 179	Товары спортивные, включая велосипеды
Тері бұйымдар және жол аксессуарлары	10	104 373	328 286	5 888 835	Изделия кожаные и аксессуары дорожные
Почталаық маркалар және монеталар		32	26 726	1 649	Марки почтовые и монеты
Жәдігерліктер және суреттер	170	164 809	4 027	862 786	Сувениры и картины
Басқа топтамаларға енгізілмеген, өзге де тұтыну тауарлары	1 941 620	1 845 573	5 989 566	42 142 874	Товары потребительские прочие, не включенные в другие группировки
Компьютерлермен, шалғай жабдықтар және бағдарламалық қамтамасыз ету	832 413	4 331 362	9 728 853	213 330 238	Компьютеры, оборудование периферийное и программное обеспечение
Телекоммуникациялық жабдықтар және оның бөліктері	102 630	238 793	1 861 144	197 536 706	Оборудование телекоммуникационное и его части
Электронды жабдықтар және оның бөліктері	30 113	1 082 325	77 467	9 998 711	Оборудование электронное прочее и его части

	Солтүстік Қазақстан	Шығыс Қазақстан	Астана қаласы	Алматы қаласы	
Аудио- және бейнетаспалар және дискеталар, магнитті және оптикалық бос дискілермен (CD және DVD)	-	5 673	2 375	2 888 584	Аудио- и видеопленки и дискеты, диски магнитные и оптические пустые (CD и DVD)
Тракторды қоса, ауыл және орман шаруашылығына арналған құрал-жабдықтар, машиналар, жабдықтар	2 461 795	4 006 234	54 080 514	7 627 667	Инвентарь, машины и оборудование для сельского и лесного хозяйства, включая трактора
Көгалдар мен бақтарға арналған құрал-жабдықтар, машиналар және жабдықтар	17 497	455 740	688 012	2 473 611	Инвентарь, машины и оборудование для газонов и садов
Ағаш өңдейтін станоктар	11 931	150 576	6 950	36 575	Станки деревообрабатывающие
Металл өңдейтін станоктар	80 569	2 603 876	180 758	1 636 663	Станки металлообрабатывающие
Өзге де материалдарды өңдеу	36 040	1 355 688	1 104 367	4 582 660	Станки для обработки материалов прочих
Кен өндіру өнеркәсібі, құрылысқа, соның ішінде азаматтық құрылысқа арналған машиналар	77 553	2 852 439	3 653 764	86 928 860	Машины для горнодобывающей промышленности, строительства, в том числе для строительства гражданского
Тігін және тоқыма машиналарын	11 304	602 138	1 070 124	1 549 243	Машины для текстильной промышленности, включая машины швейные и вязальные
Кеңсе жиназы	83 671	559 556	3 364 053	3 133 685	Мебель офисная
Өзге де кеңсе машиналары және жабдықтары	2 512	45 422	83 159	27 030 073	Машины и оборудование офисное прочее
Автомобильдер, мотоциклдер және велосипедтерден басқа, көлік құралдары	8 860	448 681	54 485	86 965	Средства транспортные, кроме автомобилей, мотоциклов и велосипедов
Машиналар және жабдықтарға байланысты пайдалану материалдары мен керек-жарақтары	1 082 789	3 061 049	23 988 269	27 994 784	Материалы и принадлежности эксплуатационные, связанные с машинами и оборудованием
Көтеру көлігі жабдықтары	350 374	3 433 629	6 690 572	9 239 437	Оборудование подъемно-транспортное
Тамақ өнімдері, суындар мен темекі өндіруге арналған жабдықтар	90 519	39 080	356 219	712 046	Оборудование для производства пищевых продуктов, напитков и табака
Электр байланыс жабдығын қоса, кәсіби электрожабдықтар мен электр аспаптар және электроматериалдар	1 703 077	11 857 252	30 162 562	598 062 852	Электрооборудование и электроприборы профессиональные и электроматериалы, включая оборудование электросвязи
Жалпы және арнаулы мақсаттарға арналған өзге де машиналар, аспаптар, жабдықтар	2 213 414	5 674 003	11 323 648	140 183 343	Машины, приборы, оборудование для общих и специальных целей прочими
Қатты отындар	2 604 906	31 523 182	2 506 182	15 420 776	Топливо твердое
тас көмір	2 561 233	31 056 553	2 453 982	13 079 782	уголь каменный
лигнит (қоңыр көмір)	24 671	8 915	-	-	- лигнит (уголь бурый)
ағаш отыны	3 134	-	-	10 361	топливо древесное
Бензин	67 960 710	19 907 449	40 919 551	124 975 154	Бензин
Сұйық, газ тәрізді отындар және осыған ұқсас өнімдер	50 271 533	22 189 065	135 459 923	772 021 523	Топливо жидкое и газообразное прочее и продукты аналогичные

Жалғасы

Продолжение

	Солтүстік Қазақстан	Шығыс Қазақстан	Астана қаласы	Алматы қаласы	
Шикі мұнай (көмірсутектердің табиғи қоспасы), битуминозды минералдардан алынған мұнайды қоса алғанда	343 390	-	14 160	175 286 206	Нефть сырая (природная смесь углеводородов), включая нефть, полученную из минералов битуминозных
сұйық немесе газ тәрізді күйдегі табиғи газ	-	9 864	-	44 408 632	газ природный в жидком или газообразном состоянии
керосин	-	21 197	-	5 093 780	керосин
газойльдер (дизельдік отын)	42 317 749	15 158 477	94 485 309	178 530 600	газойли (топливо дизельное)
оттық мазут	1 998 892	1 496 475	25 072 425	9 517 882	мазут топочный
сұйытылған пропан және бутан	772 181	642 070	966 761	45 007 315	пропан и бутан, сжиженные
майлайтын материалдар	802 661	3 527 227	2 651 216	28 450 056	материалы смазочные
Темір кендері	-	15 176	74 737	10 881 201	Руды железные
Түсті металдардың кендері	-	174 206	2 385 550	5 758 558	Руды металлов цветных
Бастапқы пішіндегі қара металдар	3 736 453	32 310 504	58 944 686	116 485 667	Металлы черные в первичных формах
Бастапқы пішіндегі түсті металдар	47 980	4 153 938	3 823 878	44 975 133	Металлы цветные в первичных формах
Өңделмеген сүрек	27 935	351 558	-	6 497	Древесина необработанная
Сүректі бастапқы өңдеу өнімдері	1 062 601	2 472 475	1 770 953	12 016 050	Продукты первичной обработки древесины
Санитарлық-техникалық жабдықтар	77 254	1 316 602	3 356 028	7 169 329	Оборудование санитарно-техническое
Лактау-бояу (бояулар, лактар және эмальдар) тауарлары	1 205 499	2 543 425	9 768 025	12 631 629	Товары лакокрасочные (краски, лаки и эмали)
Табакты шыны	459 414	668 592	1 200 599	807 977	Стекло листовое
Өзге де құрылыс материалдары	10 449 801	17 294 827	96 946 993	72 589 424	Материалы строительные прочие
Тұсқағаздар	165 523	387 521	9 930 643	1 503 290	Обои
Еден жабындары (кілемдерді қоспағанда)	100 022	1 184 790	7 802 014	2 472 602	Покрытия напольные (за исключением ковров)
Металл арматура	173 618	3 604 213	7 491 221	18 074 267	Арматура металлическая
Жылыту және су құбыры жабдықтары, пайдалану материалдары және жабдықтары	2 291 091	7 709 189	27 382 028	260 825 247	Оборудование отопительное и водопроводное, материалы эксплуатационные и принадлежности
Қол аспабы	140 460	1 180 918	1 749 401	25 009 317	Инструменты ручные
Тыңайтқыштар және агрохимиялық тауарлар	2 126 279	2 019 619	33 742 748	6 437 720	Удобрения и товары агрохимические
Өзге де химиялық өнеркәсіптік заттар	522 598	8 574 514	1 907 699	115 339 954	Вещества химические промышленные прочие
Қағаз және кеңсе-қағазы тауарлары	134 402	80 002	613 207	42 010 714	Бумага и товары бумажно-беловые
Тоқыма талшықтары	8	3 810	34 701	204 321	Волокна текстильные
Бастапқы пішіндегі пластмассалар және резеңке	611 273	2 116 381	908 437	45 926 211	Пластмасса и резина в первичных формах
Ауыл шаруашылығы аралық тауарларынан басқа, басқа топтамаларға енгізілмеген аралық тауарлар	263 245	1 577 632	3 229 297	32 114 684	Товары промежуточные, кроме сельскохозяйственных, не включенные в другие группировки
Қалдықтар және сынықтар	2 117 720	15 227 766	2 226 777	5 118 852	Отходы и лом
Мамандандырылмаған көтерме сауда	1 704 472	20 568 745	406 645 569	1 008 861 283	Неспециализированная оптовая торговля



**8.5 2014 жылғы тұтыну тауарлары мен өндірістік-техникалық мақсаттағы өнімдерді  
көтерме саудада сату  
Оптовая продажа потребительских товаров и продукции производственно-технического  
назначения за 2014 год**

мың теңге

тыс. тенге

	Қазақстан Республикасы	Ақмола	Ақтөбе	Алматы	Атырау	
Көтерме сауда көлемі, барлығы	16 209 979 605	304 975 943	663 909 851	337 877 435	246 694 396	Объем оптовой торговли, всего
Жолаушылар автомобильдері	317 338 250	1 165	69 531	13 900	9 739 680	Автомобили пассажирские
Мамандандырылған жолаушылар автомобильдері, жедел жәрдем машиналары, шағын автобустары және т.б. жолсыз (салмағы 3,5 тоннадан артық емес) көлік құралдары	48 781 805	-	96 205	549	5 600	Автомобили пассажирские специализированные тк машины скорой помощи, миниавтобусы и т.п. и средства транспортные внедорожные (весом не более 3,5 тонн)
Жүк автомобильдері, тіркемелер және автобустар	107 534 434	1 544 647	1 802 853	1 721 241	24 615	Автомобили грузовые, прицепы и автобусы
Автофургондар және тұрғын үйге арналған автотіркемелер, дөңгелекті үйлер	825 033	-	794 414	-	-	Автофургоны и автоприцепы для жилья, - дома на колесах
Шина және шиналарға арналған камералар	135 618 704	860 036	3 593 607	272 753	89 081	Шины и камеры для шин
Өзге де автомобильдерге арналған бөлшектер және керек-жарақтар	190 826 111	4 056 645	4 209 121	3 401 688	3 471 983	Детали и принадлежности для автомобилей прочие
Мотоциклдер және оларға жататын бөлшектер және керек-жарақтар	951 968	-	-	547 757	-	Мотоциклы и относящиеся к ним - детали и принадлежности
Дән	426 512 599	58 337 127	7 108 713	1 031 006	82 590	Зерно
бидай	375 712 771	54 441 082	6 829 695	281 888	-	- пшеница
Майлы дақылдардың тұқымдарынан басқа дәндер	11 274 638	846 876	-	11 674	-	Семена, кроме семян - культур масличных
Майлы дақылдардың тұқымдары және жемістер	51 435 901	11 348 032	367 817	442 781	-	Семена и плоды культур - масличных
Мал азықтары	37 038 282	1 794 212	15 743	1 522 545	1 819 350	Корма для животных
Басқа топтамаларға енгізілмеген ауыл шаруашылығы шикізаттары	8 360 552	344 977	375 482	928 431	-	Сырье сельскохозяйственное, не включенное в другие группировки
Өңделмеген темекі	26 581	-	11 272	-	-	- Табак необработанный
Гүлдер және өсімдіктер	11 360 812	4 651	38 943	64 161	1 738	Цветы и растения
Тірі малдар	6 751 743	439 383	103 890	4 593 153	-	- Животные живые
Тері, былғары және өңделген былғары	2 418 211	-	-	551 629	-	Шкуры, кожа и - выделанная кожа
Жаңа піскен жеміс- жидектер және көкөністер	66 373 808	1 804 621	3 949 485	6 039 976	338 048	Фрукты и овощи свежие

Жалғасы

Продолжение

	Қазақстан Республикасы	Ақмола	Ақтөбе	Алматы	Атырау	
Қайта өңделген жеміс-жидектер және көкөністер	40 716 668	931 115	15 059 003	1 466 902	311 885	Фрукты и овощи переработанные
Үй құсын қоса алғанда, ет	109 594 289	1 577 744	22 781 070	3 640 978	931 949	Мясо, включая птицу домашнюю
Үй құсының етінен жасалған өнімді қоса алғанда, ет	52 312 864	2 877 367	7 051 307	606 083	1 716 317	Продукты мясные, включая продукты из мяса птицы домашней
Сүт өнімдері	309 476 548	10 252 736	18 185 956	32 087 965	6 081 275	Продукты молочные
Жұмыртқалар	13 970 695	2 133 521	730 866	458 325	128 172	Яйца
Тағамдық майлар және тоң майлар	64 006 587	1 923 219	3 555 392	1 828 448	1 586 467	Масла и жиры пищевые
өсімдік майы	30 429 015	824 189	1 935 495	1 097 608	612 742	масло растительное
Шырындар, минералды су, алкогольсіз сусындар және өзге де сусындар	248 696 460	6 833 112	14 512 299	9 843 347	4 572 189	Соки, вода минеральная, напитки безалкогольные и напитки прочие
Алкогольді ішімдіктер	288 760 197	5 423 523	21 121 051	16 959 761	8 311 311	Напитки алкогольные
сыра	92 922 645	1 832 036	9 302 461	2 817 937	4 363 891	пиво
шарап	32 385 760	471 705	1 609 059	1 906 770	791 847	вино
арақ	86 162 511	937 789	4 540 266	8 157 782	2 315 945	водка
коньяк, коньяк сусындары, бренди және виски	25 983 130	539 044	3 643 294	335 463	399 614	коньяк, коньячные напитки и бренди, виски
ликерлер және арақ- ликерлі өнімдер	10 890 937	135 653	1 317 323	4 776		ликеры и изделия ликероводочные
өзге алкогольдік ішімдіктер	40 415 214	1 507 296	708 648	3 737 033	440 014	прочие алкогольные напитки
Темекі өнімдері	372 192 941	10 839 894	12 819 585	7 486 791	8 767 180	Изделия табачные
Қант	43 676 050	337 730	21 455 291	2 586 910	232 362	Сахар
Нан-тоқаш өнімдері	56 050 618	1 676 803	2 157 354	5 116 355	1 569 700	Изделия хлебобулочные
Шоколад және қанттан жасалған кондитерлік өнімдер	217 595 244	9 800 178	12 661 123	6 158 051	5 740 390	Шоколад и изделия кондитерские из сахара
Кофе, шай, какао және дәмдеуіштер	103 895 194	3 157 926	3 508 410	2 503 029	2 838 593	Кофе, чай, какао и пряности
Балық, шаян тәрізділер және былқылдақ денелілер	58 276 960	130 862	2 196 281	513 081	167 813	Рыба, ракообразные и моллюски
Гомогенделген және диеталық тамақ өнімдері	40 738 064	366 468	858 196	363 285	574 122	Продукты пищевые гомогенизированные и диетические
Басқа топтамаларға енгізілмеген тамақ өнімдері	935 307 611	14 638 045	6 948 124	5 721 948	3 741 471	Продукты пищевые, не включенные в другие группировки
ұн	69 782 998	10 429 840	1 122 732	237 948	96 080	мука
жарма	25 414 889	331 436	3 845 508	127 830	328 032	крупы
Мұздатылған тамақ өнімдері	2 384 164	-	1 014 286	-	138 806	Продукты пищевые замороженные
Мұздатылмаған тамақ өнімдері, сусындар және темекі өнімдері	5 853 335	188 661	1 521 428	28 691	24 977	Продукты пищевые незамороженные, напитки и изделия табачные
Ірірімжіп	1 009 509		20 618			Пряжи
Маталар	7 235 111	18 294	107 737	85 857	5 773	Ткани

	Қазақстан Республикасы	Ақмола	Ақтөбе	Алматы	Атырау	
Төсек және асханалық жаймалар, шымылдықтар және тоқыма материалдарынан жасалған өзге де бұйымдар	6 357 454	-	86 671	1 186 533	32 682	Белье постельное и столовое, занавески и изделия прочие из текстильных материалов
Галантереялық тауарлар	10 762 068	-	7 298	319 403	-	Товары галантерейные
Киім	203 380 354	168 212	922 442	3 340 929	6 249 380	Одежда
Аяқ киім	47 146 877	43 766	1 830 977	2 206 091	35 275	Обувь
Радио- және телевизиялық, фотографиялық тауарлардан басқа, электр тұрмыстық тауарлар	128 442 087	72 143	1 362 897	6 066 242	328 778	Приборы бытовые электрические, за исключением радио-, телевизионных и фотографических товаров
Радио-, теле-, бейне-, DVD аппаратуралар	79 533 109	56 916	2 619 071	3 429 018	1 166	Радио-, теле-, видео-, DVD аппаратура
Грампластинкалар, магнитофон пленкалар, аудио-және бейнекассеталар, компакт-дискілер, DVD-дискілер	3 178 782	-	-	-	-	Грампластинки, пленки магнитофонные, аудио-и видеокассеты, компакт-дискі, DVD-дискі (за исключением пустой пленки)
Фото- және оптикалық тауарлар	5 263 300	-	397	3	925	Товары фото- и оптические
Шыныдан, фарфордан және қыштар жасалған бұйымдар	36 564 526	203 715	6 710 256	608 310	178 311	Изделия из стекла, фарфора и керамики
Тазалағыш құралдар	208 161 086	1 344 999	4 078 086	2 508 437	2 290 836	Средства чистящие
Парфюмерлік-косметикалық тауарлар	194 240 316	2 983 857	2 764 801	4 982 394	1 607 834	Товары парфюмерно-косметические
Фармацевтикалық және медициналық тауарлар және дәрі-дәрмектер	798 719 601	7 898 376	12 132 296	19 965 019	4 313 200	Товары и препараты фармацевтические и медицинские
Хирургиялық және ортопедиялық аспаптар және құралдар	125 056 855	689 158	1 412 981	2 168 138	6 443	Приспособления и инструменты хирургические и ортопедические
Тұрмыстық жиһаз	58 916 359	111 397	240 522	2 546 959	368 055	Мебель бытовая
Жарықтандыру жабдықтары	49 232 235	181 136	1 060 741	3 487 455	322 625	Оборудование осветительное
Кілемдер және кілем бұйымдары	2 464 638	-	745 971	36 118	-	Ковры и изделия - ковровые
Сағаттар және зергерлік бұйымдар	4 514 377	-	7 101	-	-	Часы и изделия - ювелирные
Пышақ өнімдері және металдан жасалған тұрмыстық ыдыстар	35 093 057	10 000	4 224	123	222 274	Изделия ножевые и посуда бытовая металлическая
Тоздан тоқылған бұйымдар, бондарлық бұйымдар және өзге де тұрмыстық бұйымдар	4 731 601	4	1 390 393	9 150	-	Изделия плетеные, из пробки, изделия бондарные, изделия - деревянные прочие

Жалғасы

Продолжение

	Қазақстан Республикасы	Ақмола	Ақтөбе	Алматы	Атырау	
Басқа топтамаларға енгізілмеген, тұрмыстық мақсаттағы бұйымдар және жабдықтар	32 259 302	320 918	2 514 209	1 052 570	178 710	Изделия и оборудование бытового назначения, не включенные в другие группировки
Кітаптар	10 873 382	3 592	118 160			- Книги
Журналдар және газеттер	7 578 929		31 654	68 072		- Журналы и газеты
Кеңсе тауарлары	99 801 494	403 418	677 954	102 738	847 699	Товары канцелярские
Музыкалық аспаптар	2 375 893	-	-	30 256		Музыкальные - инструменты
Ойындар және ойыншықтар	21 918 492	9 739	17 579	2 245 123	80	Игры и игрушки
Велосипедтерді қоса, спорт тауарлары	2 723 100	7 308	68 098	45 356	15 293	Товары спортивные, включая велосипеды
Тері бұйымдар және жол аксессуарлары	3 280 360	-	12 192	1 146 338		Изделия кожаные и - аксессуары дорожные
Жәдігерліктер және суреттер	1 945 272	-	-	11 556		- Сувениры и картины
Басқа топтамаларға енгізілмеген, өзге де тұтыну тауарлары	80 097 811	656 293	1 279 225	5 140 424	3 437 913	Товары потребительские прочие, не включенные в другие группировки
Компьютерлермен, шалғай жабдықтар және бағдарламалық қамтамасыз ету	286 131 517	106 021	3 709 687	3 776 263	199 823	Компьютеры, оборудование периферийное и программное обеспечение
Телекоммуникация- лық жабдықтар және оның бөліктері	566 075 917	1 051 386	44 342	451 364	697 870	Оборудование телекоммуникационное и его части
Электронды жабдықтар және оның бөліктері	37 167 959	-	49 060	893	19 986	Оборудование электронное прочее и его части
Аудио- және бейнетаспалар және дискеталар, магнитті және оптикалық бос дискілермен (CD және DVD)	346 231	-	-	-		Аудио- и видеопленки и дискеты, диски магнитные и оптические - пустые (CD и DVD)
Тракторды қоса, ауыл және орман шаруашылығына арналған құрал- жабдықтар, машиналар, жабдықтар	78 886 650	26 866 114	834 122	13 515		Инвентарь, машины и оборудование для сельского и лесного хозяйства, включая - трактора
Көгалдар мен бақтарға арналған құрал-жабдықтар, машиналар және жабдықтар	12 305 542	10 000	112 968	25 789	824 487	Инвентарь, машины и оборудование для газов и садов
Ағаш өңдейтін станоктар	316 628	-	-	-		Станки - деревообрабатывающие
Металл өңдейтін станоктар	2 748 927	-	-	37 101		Станки - металлообрабатывающие
Өзге де материалдарды өңдеу	8 344 379	-	15 441	288 887	6 984	Станки для обработки материалов прочих

	Қазақстан Республикасы	Ақмола	Ақтөбе	Алматы	Атырау	
Кен өндіру өнеркәсібі, құрылысқа, соның ішінде азаматтық құрылысқа арналған машиналар	117 620 784	196 685	2 081 924	225 862	194 132	Машины для горнодобывающей промышленности, строительства, в том числе для строительства гражданского
Тігін және тоқыма машиналарын қоса, тоқыма өнеркәсібіне арналған машиналар	3 304 132	-	44 578	1 030		Машины для текстильной промышленности, включая машины швейные и вязальные
Кеңсе жиназы	8 205 437	20 004	311 006	118 089	87 893	Мебель офисная
Өзге де кеңсе машиналары және жабдықтары	50 913 589	4 800	49 536	141 716	411 968	Машины и оборудование офисные прочие
Автомобильдер, мотоциклдер және велосипедтерден басқа, көлік құралдары	68 554 241	51 403	2 170 622	716 055	604 860	Средства транспортные, кроме автомобилей, мотоциклов и велосипедов
Машиналар және жабдықтарға байланысты пайдалану материалдары мен керек-жарактары	274 097 408	2 428 110	1 398 693	299 627	197 166	Материалы и принадлежности эксплуатационные, связанные с машинами и оборудованием
Көтеру көлігі жабдықтары	23 427 217	3 614	329 475	3 748	16 720	Оборудование подъемно- транспортное
Тамақ өнімдері, суындар мен темекі өндіруге арналған жабдықтар	8 381 845	-	1 219	2 437 044	7 540	Оборудование для производства пищевых продуктов, напитков и табака
Электр байланыс жабдығын қоса, кәсіби электрожабдықтар мен электр аспаптар және электроматериалдар	448 742 062	276 641	13 590 903	369 580	2 485 144	Электрооборудование и электроприборы профессиональные и электромашины, включая оборудование электросвязи
Жалпы және арнаулы мақсаттарға арналған өзге де машиналар, аспаптар, жабдықтар	231 501 496	144 700	11 898 779	3 725 498	12 652 083	Машины, приборы, оборудование для общих и специальных целей прочими
Қатты отындар	124 617 116	2 789 477	990 047	1 483 656	-	- Топливо твердое
тас көмір	113 706 659	2 519 854	637 378	1 164 460	-	- уголь каменный
қоңыр көмір	3 621 745	239 651	82 045	2 661	-	- бурый уголь
ағаш отыны	431 060			316 535	-	- топливо древесное
Бензин	425 519 758	7 849 785	16 030 126	33 367 368	8 982 443	Бензин
Сұйық, газ тәрізді отындар және осыған ұқсас өнімдер	1 796 178 368	47 382 181	255 997 892	53 726 772	63 252 102	Топливо жидкое и газообразное прочее и продукты аналогичные
шикі мұнай (көмірсутектердің табиғи қоспасы), битуминозды минералдардан алынған мұнайды қоса алғанда	-	-	-	-		нефть сырая (природная смесь углеводородов), включая нефть, полученную из минералов - битуминозных
сұйық немесе газ тәрізді күйдегі табиғи газ	265 038 912	-	-	-		газ природный в жидком или газообразном - состоянии
керосин	12 283 242	6 963	1 500	117 240		керосин
газойльдер (дизельдік отын)	798 245 476	38 014 602	39 789 742	30 817 279	44 928 913	газойли (топливо дизельное)

## Жалғасы

## Продолжение

	Қазақстан Республикасы	Ақмола	Ақтөбе	Алматы	Атырау	
мазут	232 203 952	473 423	5 305 724	5 859 318	13 317 021	мазут
сұйытылған пропан және бутан	33 532 546	628 056	5 645 736	3 779 883	155 016	пропан и бутан, сжиженные
майлайтын материалдар	83 730 584	2 853 957	2 558 071	70 518	1 380 334	материалы смазочные
Темір кендері	32 305 987	-	740 702	246 181	-	Руды железные
Түсті металдардың кендері	39 275 225	-	28 057 908	-	-	Руды металлов цветных
Бастапқы пішіндегі қара металдар	478 938 475	2 574 632	20 486 363	11 573 596	51 406 908	Металлы черные в первичных формах
Бастапқы пішіндегі түсті металдар	22 173 406	4 142	2 120	16 681	-	Металлы цветные в первичных формах
Өңделмеген сүрек	7 837 307	76 638	126 469	1 042 282	368	Древесина необработанная
Сүректі бастапқы өңдеу өнімдері	81 107 502	20 601	455 294	947 334	282 661	Продукты первичной обработки древесины
Санитарлық-техникалық жабдықтар	55 206 010	63	916 102	16 619	76 965	Оборудование санитарно-техническое
Лактау-бояу (бояулар, лактар және эмальдар) тауарлары	41 113 812	323 401	3 122 075	1 874 870	704 463	Товары лакокрасочные (краски, лаки и эмали)
Табақты шыны	6 111 453	271 518	292 814	-	100 334	Стекло листовое
Өзге де құрылыс материалдары	505 255 411	7 408 277	37 838 701	16 190 095	6 562 104	Материалы строительные прочие
Тұсқағаздар	18 632 052	20 258	113 876	12 489	13 108	Обои
Еден жабындары (кілемдерді қоспағанда)	30 532 880	55 911	498 146	30 962	82 391	Покрытия напольные (за исключением ковров)
Металл арматура	107 305 229	443 729	4 774 435	1 989 014	441 611	Арматура металлическая
Жылыту және су құбыры жабдықтары, пайдалану материалдары және жабдықтары	114 379 466	8 321 206	820 903	1 648 878	2 293 415	Оборудование отопительное и водопроводное, материалы эксплуатационные и принадлежности
Қол аспабы	31 264 948	155 483	678 926	969 280	34 907	Инструменты ручные
Тыңайтқыштар және агрохимиялық тауарлар	190 780 444	18 865 003	2 483 641	754 282	-	Удобрения и товары агрохимические
Өзге де химиялық өнеркәсіптік заттар	198 508 890	116 507	10 335 633	3 832 135	7 278 397	Вещества химические промышленные прочие
Қағаз және кеңсе-қағазы тауарлары	72 201 307	36 703	1 301 526	287 960	28 089	Бумага и товары бумажно-беловые
Тоқыма талшықтары	13 639 063	2 709	14 429	1 058 249	-	Волокна текстильные
Бастапқы пішіндегі пластмассалар және резеңке	19 310 555	-	510 014	95	-	Пластмасса и резина в первичных формах
Ауыл шаруашылығы аралық тауарларынан басқа, басқа топтамаларға енгізілмеген аралық тауарлар	57 631 586	332 269	1 911 578	3 816 798	199 287	Товары промежуточные, кроме сельскохозяйственных, не включенные в другие группировки
Қалдықтар және сынықтар	149 451 823	4 393 643	692	1 916 228	1 764 887	Отходы и лом
Мамандандырылмаған көтерме сауда	2 706 209 457	2 717 812	5 913 013	7 142 774	1 332 384	Неспециализированная оптовая торговля

	Батыс Қазақстан	Жамбыл	Қарағанды	Қостанай	
Көтерме сауда көлемі, барлығы	238 888 084	173 422 935	759 540 872	412 341 066	Объем оптовой торговли, всего
Жолаушылар автомобильдері	32 721	-	2 159 184	4 198 648	Автомобили пассажирские
Мамандандырылған жолаушылар автомобильдері, жедел жәрдем машиналары, шағын автобустары және т.б. жолсыз (салмағы 3,5 тоннадан артық емес) келік құралдары	352 271	389 600	1 772 853	89 206	Автомобили пассажирские специализированные тк машины скорой помощи, миниавтобусы и тп и средства транспортные внедорожные (весом не более 3,5 тонн)
Жүк автомобильдері, тіркемелер және автобустар	2 416 701	-	1 658 812	137 735	Автомобили грузовые, прицепы и автобусы
Автофургондар және тұрғын үйге арналған автотіркемелер, дөңгелекті үйлер	-	-	-	-	Автофургоны и автоприцепы для - жилья, дома на колесах
Шина және шиналарға арналған камералар	15 716 231	16 024	5 964 068	3 375 693	Шины и камеры для шин
Өзге де автомобильдерге арналған бөлшектер және керек-жарақтар	8 600 081	611 347	20 355 075	7 017 604	Детали и принадлежности для автомобилей прочие
Мотоциклдер және оларға жататын бөлшектер және керек-жарақтар	-	-	1 726	-	Мотоциклы и относящиеся к ним детали и принадлежности
Дән	172 088	3 885 099	1 669 410	56 624 740	Зерно
бидай	171 181	3 641 313	1 297 004	53 630 936	пшеница
Майлы дақылдардың тұқымдарынан басқа дәндер	-	80 314	7 191	743 420	Семена, кроме семян культур масличных
Майлы дақылдардың тұқымдары және жемістер	79 918	92 620	1 726 442	2 858 438	Семена и плоды культур масличных
Мал азықтары	280 082	460 943	4 682 172	1 889 300	Корма для животных
Басқа топтамаларға енгізілмеген ауыл шаруашылығы шикізаттары	-	794 644	7 164	123 432	Сырье сельскохозяйственное, не включенное в другие группировки
Гүлдер және өсімдіктер	748 028	1 647	71 174	70 909	Цветы и растения
Тірі малдар	591 971	-	326 784	-	Животные живые
Тері, былғары және өңделген былғары	12 950	4 779	4 316	121 324	Шкуры, кожа и выделанная кожа
Жаңа піскен жеміс-жидектер және көкөністер	1 219 725	1 020 028	5 726 079	2 609 780	Фрукты и овощи свежие
Қайта өңделген жеміс-жидектер және көкөністер	815 839	289 012	2 618 545	1 061 650	Фрукты и овощи переработанные
Үй құсын қоса алғанда, ет	1 028 368	4 972 179	12 866 922	5 871 476	Мясо, включая птицу домашнюю
Үй құсының етінен жасалған өнімді қоса алғанда, ет	467 065	84 263	3 621 861	464 311	Продукты мясные, включая продукты из мяса птицы домашней
Сүт өнімдері	8 368 407	6 265 140	23 075 541	11 290 453	Продукты молочные
Жұмыртқалар	17 757	572 683	4 428 218	2 661 340	Яйца
Тағамдық майлар және тоң майлар	2 218 866	2 530 210	10 220 136	3 651 096	Масла и жиры пищевые
өсімдік майы	1 271 149	1 957 592	4 946 557	2 784 470	масло растительное
Шырындар, минералды су, алкогольсіз сусындар және өзге де сусындар	4 019 463	7 978 554	13 762 795	3 027 275	Соки, вода минеральная, напитки безалкогольные и напитки прочие
Алкогольді ішімдіктер	5 686 177	3 218 175	23 819 152	12 687 933	Напитки алкогольные
сыра	2 399 923	890 915	11 418 208	2 253 450	пиво
шарап	779 766	100 082	3 145 629	3 518 257	вино
арақ	2 025 084	1 949 591	6 986 851	4 774 537	водка

## Жалғасы

## Продолжение

	Батыс Қазақстан	Жамбыл	Қарағанды	Қостанай	
коньяк, коньяк сусындары, бренди және виски	53 321	98 501	1 205 875	1 075 893	коньяк, коньячные напитки и бренди, виски
ликерлер және арақ-ликерлі өнімдер		76 135	403 207	252 440	ликеры и изделия ликероводочные
өзге алкогольдік ішімдіктер	428 083	102 951	659 382	813 356	прочие алкогольные напитки
Темекі өнімдері	13 562 696	9 397 589	20 003 756	13 254 363	Изделия табачные
Қант	1 330 893	2 556 510	3 428 898	1 411 922	Сахар
Нан-тоқаш өнімдері	2 148 447	1 005 150	9 970 151	3 643 925	Изделия хлебобулочные
Шоколад және қанттан жасалған кондитерлік өнімдер	5 715 882	2 969 829	22 147 046	7 893 762	Шоколад и изделия кондитерские из сахара
Кофе, шай, какао және дәмдеуіштер	2 024 770	1 125 740	5 931 092	2 881 440	Кофе, чай, какао и пряности
Балық, шаян тәрізділер және былқылдақ денелілер	891 374	79 931	5 316 394	1 242 031	Рыба, ракообразные и моллюски
Гомогенделген және диеталық тамақ өнімдері	201 024	555 742	557 278	877 593	Продукты пищевые гомогенизированные и диетические
Басқа топтамаларға енгізілмеген тамақ өнімдері	7 421 189	6 361 852	22 188 903	32 700 260	Продукты пищевые, не включенные в другие группировки
ұн	2 555 124	3 203 397	8 992 241	15 205 141	мука
жарма	1 032 803	165 346	3 825 006	1 139 145	крупы
Мүздатылған тамақ өнімдері	101 589	-	90 637	-	Продукты пищевые замороженные
Мүздатылмаған тамақ өнімдері, сусындар және темекі өнімдері	-	-	288	99 551	Продукты пищевые немороженые, напитки и изделия табачные
Иірімжіп	-	-	-	713 719	Пряжи
Маталар	4 350	53 026	1 389 955	420 966	Ткани
Төсек және асханалық жаймалар, шымылдықтар және тоқыма материалдарынан жасалған өзге де бұйымдар	113 753	14 147	129 874	127 219	Белье постельное и столовое, занавески и изделия прочие из текстильных материалов
Галантереялық тауарлар			218 973	2 313	Товары галантерейные
Киім	1 161 694	3 670 628	2 110 107	259 098	Одежда
Аяқ киім	92 819	8 841	2 063 963	51 970	Обувь
Радио- және телевизиялық, фотографиялық тауарлардан басқа, электр тұрмыстық тауарлар	953 930	70 780	4 674 071	1 032 103	Приборы бытовые электрические, за исключением радио-, телевизионных и фотографических товаров
Радио-, теле-, бейне-, DVD аппаратуралар	242 585	381 685	584 851	255 279	Радио-, теле-, видео-, DVD аппаратура
Грампластинкалар, магнитофон пленкалар, аудио-және бейнекассеталар, компакт-дискілер, DVD – дискілер	6 000	-	3 378		Грампластинки, пленки магнитофонные, аудио-и видеокассеты, компакт-диски, DVD-диски (за исключением пустой пленки)
Фото- және оптикалық тауарлар	-	-	388 956	5 864	Товары фото- и оптические
Шыныдан, фарфордан және қыштар жасалған бұйымдар	3 455 564	1 454 668	1 883 614	92 195	Изделия из стекла, фарфора и керамики
Тазалағыш құралдар	4 517 273	3 972 586	13 766 460	3 476 171	Средства чистящие
Парфюмерлік-косметикалық тауарлар	4 863 993	1 450 042	6 697 446	3 761 784	Товары парфюмерно-косметические



	Батыс Қазақстан	Жамбыл	Қарағанды	Қостанай	
Фармацевтикалық және медициналық тауарлар және дәрі-дәрмектер	8 742 718	13 496 541	38 575 479	19 696 418	Товары и препараты фармацевтические и медицинские
Хирургиялық және ортопедиялық аспаптар және құралдар	1 144 376	1 496 974	25 493 382	2 409 482	Приспособления и инструменты хирургические и ортопедические
Тұрмыстық жиһаз	2 159 318	197 359	2 335 995	382 577	Мебель бытовая
Жарықтандыру жабдықтары	1 187 852	427 212	2 792 153	3 571 964	Оборудование осветительное
Кілемдер және кілем бұйымдары	20 186	2 149	29 686	21 115	Ковры и изделия ковровые
Сағаттар және зергерлік бұйымдар	272	-	1 862	33 491	Часы и изделия ювелирные
Пышақ өнімдері және металдан жасалған тұрмыстық ыдыстар	119 273	50 112	408 808	63 454	Изделия ножевые и посуда бытовая металлическая
Тоздан тоқылған бұйымдар, бондарлық бұйымдар және өзге де тұрмыстық бұйымдар	32	11 946	314 233	9 634	Изделия плетеные, из пробки, изделия бондарные, изделия деревянные прочие
Басқа топтамаларға енгізілмеген, тұрмыстық мақсаттағы бұйымдар және жабдықтар	2 120 036	922 296	1 559 793	1 321 828	Изделия и оборудование бытового назначения, не включенные в другие группировки
Кітаптар	113		1 195 264	27 671	Книги
Журналдар және газеттер			131 659	77 372	Журналы и газеты
Кеңсе тауарлары	353 105	233 597	32 899 813	310 819	Товары канцелярские
Музыкалық аспаптар		-	1 895		- Музыкальные инструменты
Ойындар және ойыншықтар	74 087	-	94 377	21 434	Игры и игрушки
Велосипедтерді қоса, спорт тауарлары	322 930	2 630	436 855	21 046	Товары спортивные, включая велосипеды
Тері бұйымдар және жол аксессуарлары	145 877	-	226 126	7	Изделия кожаные и аксессуары дорожные
Жәдігерліктер және суреттер	676	979	57 296	262	Сувениры и картины
Басқа топтамаларға енгізілмеген, өзге де тұтыну тауарлары	2 585 250	774 534	5 782 804	1 760 246	Товары потребительские прочие, не включенные в другие группировки
Компьютерлермен, шалғай жабдықтар және бағдарламалық қамтамасыз ету	794 802	725 661	5 352 742	3 062 887	Компьютеры, оборудование периферийное и программное обеспечение
Телекоммуникациялық жабдықтар және оның бөліктері	1 068 630	58 831	2 230 250	443 344	Оборудование телекоммуникационное и его части
Электронды жабдықтар және оның бөліктері	1 015	12 527	687 068	379 391	Оборудование электронное прочее и его части
Аудио- және бейнетаспалар және дискеталар, магнитті және оптикалық бос дискілермен (CD және DVD)	27 891	-	54 745		Аудио- и видео пленки и дискеты, диски магнитные и оптические пустые (CD и DVD)
Тракторды қоса, ауыл және орман шаруашылығына арналған құрал-жабдықтар, машиналар, жабдықтар	1 271 210	244 795	1 586 906	12 241 256	Инвентарь, машины и оборудование для сельского и лесного хозяйства, включая трактора
Көгалдар мен бақтарға арналған құрал-жабдықтар, машиналар және жабдықтар	913 661	123 311	229 271	332 960	Инвентарь, машины и оборудование для газонов и садов
Ағаш өңдейтін станоктар	-	-	12 148	6 735	Станки деревообрабатывающие
Металл өңдейтін станоктар	-	-	571 946	191 655	Станки металлообрабатывающие
Өзге де материалдарды өңдеу	312 059	119	337 066	369 063	Станки для обработки материалов прочих

## Жалғасы

## Продолжение

	Батыс Қазақстан	Жамбыл	Қарағанды	Қостанай	
Кен өндіру өнеркәсібі, құрылысқа, соның ішінде азаматтық құрылысқа арналған машиналар	902 410	421	35 590 786	975 199	Машины для горнодобывающей промышленности, строительства, в том числе для гражданского
Тігін және тоқыма машиналарын қоса, тоқыма өнеркәсібіне арналған машиналар	-	-	-	-	Машины для текстильной промышленности, включая машины швейные и вязальные
Кеңсе жиназы	326 257	2 151	3 164 956	296 458	Мебель офисная
Өзге де кеңсе машиналары және жабдықтары	422 974	16 200	1 311 589	103 122	Машины и оборудование офисное прочее
Автомобильдер, мотоциклдер және велосипедтерден басқа, көлік құралдары	78 343	25 765	1 519 308	1 899 949	Средства транспортные, кроме автомобилей, мотоциклов и велосипедов
Машиналар және жабдықтарға байланысты пайдалану материалдары мен керек-жарақтары	91 104	85 846	8 711 681	704 428	Материалы и принадлежности эксплуатационные, связанные с машинами и оборудованием
Көтеру көлігі жабдықтары	-	-	984 735	424 266	Оборудование подъемно-транспортное
Тамақ өнімдері, суындар мен темекі өндіруге арналған жабдықтар	-	-	480 807	188 611	Оборудование для производства пищевых продуктов, напитков и табака
Электр байланыс жабдығын қоса, кәсіби электрожабдықтар мен электр аспаптар және электроматериалдар	2 389 358	701 218	12 143 877	1 376 153	Электрооборудование и электроприборы профессиональные и электроматериалы, включая оборудование электросвязи
Жалпы және арнаулы мақсаттарға арналған өзге де машиналар, аспаптар, жабдықтар	12 741 711	95 500	16 684 579	1 792 567	Машины, приборы, оборудование для общих и специальных целей прочими
Қатты отындар	89 669	2 732 277	25 042 454	1 810 080	Топливо твердое
тас көмір	89 669	2 127 544	23 371 566	1 798 059	уголь каменный
қоңыр көмір	-	-	750 044	-	- бурый уголь
ағаш отыны	-	29 177	5 167	4 176	топливо древесное
Бензин	10 810 582	13 057 875	12 355 875	11 130 755	Бензин
Сұйық, газ тәрізді отындар және осыған ұқсас өнімдер	47 514 514	33 765 479	44 061 356	35 286 371	Топливо жидкое и газообразное прочее и продукты аналогичные
Шикі мұнай (көмірсутектердің табиғи қоспасы), битуминозды минералдардан алынған мұнайды қоса алғанда	-	-	-	-	нефть сырая (природная смесь углеводородов), включая нефть, полученную из минералов
сұйық немесе газ тәрізді күйдегі табиғи газ	3 474	2 008	297 635	-	- битуминозных газ природный в жидком или газообразном состоянии
керосин	-	18 452	577 043	12 520	керосин
газойльдер (дизельдік отын)	20 831 698	17 104 641	23 937 485	31 354 644	газойли (топливо дизельное)
мазут	1 869 608	10 905 562	5 064 418	1 383 482	мазут
сұйытылған пропан және бутан	125 046	614 329	449 300	223 030	пропан и бутан, сжиженные
майлайтын материалдар	2 161 066	383 062	5 307 697	2 224 685	материалы смазочные
Темір кендері	-	-	120 937	-	- Руды железные
Түсті металдардың кендері	-	-	1 555 018	24 237	Руды металлов цветных
Бастапқы пішіндегі қара металдар	11 574 039	5 447 192	62 678 097	2 425 237	Металлы черные в первичных формах
Бастапқы пішіндегі түсті металдар	7 517	-	925 479	-	Металлы цветные в первичных формах
Өңделмеген сүрек	19 357	4 115	75 510	62 135	Древесина необработанная

	Батыс Қазақстан	Жамбыл	Қарағанды	Қостанай	
Суректі бастапқы өңдеу өнімдері	233 918	4 453 801	1 107 254	642 227	Продукты первичной обработки древесины
Санитарлық-техникалық жабдықтар	662 672	153 363	3 175 791	169 517	Оборудование санитарно-техническое
Лактау-бояу (бояулар, лактар және эмальдар) тауарлары	802 999	651 943	3 497 817	1 228 400	Товары лакокрасочные (краски, лаки и эмали)
Табақты шыны	181 509	237 200	1 067 137	673 822	Стекло листовое
Өзге де құрылыс материалдары	13 101 827	15 939 435	38 295 422	19 208 996	Материалы строительные прочие
Тұсқағаздар	393 153	21 896	76 992	560 625	Обои
Еден жабындары (кілемдерді қоспағанда)	1 228 973	43 452	1 543 174	2 882 381	Покрyтия напольные (за исключением ковров)
Металл арматура	1 140 433	728 743	3 745 436	2 257 094	Арматура металлическая
Жылыту және су құбыры жабдықтары, пайдалану материалдары және жабдықтары	641 577	583 688	10 750 285	239 113	Оборудование отопительное и водопроводное, материалы эксплуатационные и принадлежности
Қол аспабы	121 892	774 296	5 956 382	1 083 655	Инструменты ручные
Тыңайтқыштар және агрохимиялық тауарлар	662 868	942 177	192 177	2 761 665	Удобрения и товары агрохимические
Өзге де химиялық өнеркәсіптік заттар	1 980 085	3 749 731	8 510 171	295 499	Вещества химические промышленные прочие
Қағаз және кеңсе-қағазы тауарлары	15 325	797 959	1 001 272	511 590	Бумага и товары бумажно-беловые
Тоқыма талшықтары	-	-	191 718	-	Волокна текстильные
Бастапқы пішіндегі пластмассалар және резеңке	-	730	8 171 735	169 622	Пластмасса и резина в первичных формах
Ауыл шаруашылығы аралық тауарларынан басқа, басқа топтамаларға енгізілмеген аралық тауарлар	258 025	79 200	2 681 615	256 435	Товары промежуточные, кроме сельскохозяйственных, не включенные в другие группировки
Қалдықтар және сынықтар	5 462 140	260 237	51 165 056	1 515 590	Отходы и лом
Мамандандырылмаған көтерме сауда	12 950	893 465	3 513 061	77 849 865	Неспециализированная оптовая торговля

	Қызылорда	Маңғыстау	Оңтүстік Қазақстан	Павлодар	
Көтерме сауда көлемі, барлығы	137 161 191	141 167 515	626 961 011	588 576 194	Объем оптовой торговли, всего
Жолаушылар автомобильдері	5 418 029	2 950	20 628 692	584 006	Автомобили пассажирские
Мамандандырылған жолаушыларавтомобильдері, жедел жәрдем машиналары, шағын автобустары және т.б. жолсыз (салмағы 3,5 тоннадан артық емес) көлік құралдары	9 988	43 460	3 932 744	80 364	Автомобили пассажирские специализированные тк машины скорой помощи, миниавтобусы и тп и средства транспортные внедорожные (весом не более 3,5 тонн)
Жүк автомобильдері, тіркемелер және автобустар	1 312 764	429 347	383 970	508 186	Автомобили грузовые, прицепы и автобусы
Автофургондар және тұрғын үйге арналған автотіркемелер, дөңгелекті үйлер	-	-	-	484	Автофургоны и автоприцепы для жилья, дома на колесах
Шина және шиналарға арналған камералар	827 815	2 976 417	8 557 001	2 099 404	Шины и камеры для шин
Өзге де автомобильдерге арналған бөлшектер және керек-жарақтар	2 504 095	1 360 912	7 398 964	2 940 767	Детали и принадлежности для автомобилей прочие

Жалғасы

Продолжение

	Қызылорда	Маңғыстау	Оңтүстік Қазақстан	Павлодар	
Мотоциклдер және оларға жататын бөлшектер және керек-жарақтар	-	-	-	1 169	Мотоциклы и относящиеся к ним детали и принадлежности
Дән	144 982	433 715	1 468 046	471 973	Зерно
бидай	-	-	1 298 138	454 225	пшеница
Майлы дақылдардың тұқымдарынан басқа дәндер	-	-	1 191 057	-	Семена, кроме семян культур - масличных
Майлы дақылдардың тұқымдары және жемістер	1 936	-	2 591 288	159 924	Семена и плоды культур масличных
Мал азықтары	92 639	-	1 684 656	691 893	Корма для животных
Басқа топтамаларға енгізілмеген ауыл шаруашылығы шикізаттары	128	-	789 883	7 327	Сырье сельскохозяйственное, не включенное в другие группировки
Өңделмеген темекі	1 909	-	82 399	-	Табак необработанный
Гүлдер және өсімдіктер	72	35 105	252 247	2 277 799	Цветы и растения
Тірі малдар	-	1 349	-	22 185	Животные живые
Тері, былғары және өңделген былғары	512 274	2 292 337	11 512 488	-	Шкуры, кожа и выделанная кожа
Жаңа піскен жеміс-жидектер және көкөністер	565 983	1 087 389	2 183 183	1 818 673	Фрукты и овощи свежие
Қайта өңделген жеміс-жидектер және көкөністер	2 463 655	1 038 072	2 952 826	1 545 859	Фрукты и овощи переработанные
Үй құсын қоса алғанда, ет	637 219	467 418	3 414 531	7 241 540	Мясо, включая птицу домашнюю
Үй құсының етінен жасалған өнімді қоса алғанда, ет	6 531 470	8 437 372	12 579 169	211 948	Продукты мясные, включая продукты из мяса птицы домашней
Сүт өнімдері	37 213	123 976	19 211	12 699 057	Продукты молочные
Жұмыртқалар	2 425 790	673 548	5 232 069	5 535	Яйца
Тағамдық майлар және тоң майлар	2 027 958	641 078	3 029 105	2 208 990	Масла и жиры пищевые
өсімдік майы	3 963 529	11 583 528	15 707 058	821 890	масло растительное
Шырындар, минералды су, алкогольсіз сусындар және өзге де сусындар	3 678 481	8 855 075	12 970 850	6 035 474	Соки, вода минеральная, напитки безалкогольные и напитки прочие
Алкогольді ішімдіктер	2 319 947	3 612 340	7 717 211	11 953 053	Напитки алкогольные
сыра	70 654	680 164	321 126	7 181 814	пиво
шарап	937 791	1 969 206	2 153 297	554 490	вино
арақ	182 949	419 395	372 864	2 121 753	водка
коньяк, коньяк сусындары, бренди және виски	12 947	369 457	8 976	608 898	коньяк, коньячные напитки и бренди, виски
ликерлер және арақ-ликерлі өнімдер	154 193	1 804 513	2 397 376	328 151	ликеры и изделия ликероводочные
өзге алкогольдік ішімдіктер	9 136 639	7 118 423	36 306 926	1 157 947	прочие алкогольные напитки
Темекі өнімдері	623 956	1 215 659	1 364 602	14 538 392	Изделия табачные
Қант	1 339 174	1 007 905	11 569 023	673 932	Сахар
Нан-тоқаш өнімдері	2 730 544	5 460 763	18 742 317	1 042 084	Изделия хлебобулочные
Шоколад және қанттан жасалған кондитерлік өнімдер	726 878	1 588 839	3 861 574	6 856 340	Шоколад и изделия кондитерские из сахара
Кофе, шай, какао және дәмдеуіштер	413 369	1 469 535	1 525 178	3 028 107	Кофе, чай, какао и пряности
Балық, шаян тәрізділер және былқылдақ денелілер	653 189	427 990	542 167	552 550	Рыба, ракообразные и моллюски

	Қызылорда	Маңғыстау	Оңтүстік Қазақстан	Павлодар	
Гомогенделген және диеталық тамақ өнімдері	6 464 455	3 070 217	22 887 140	248 537	Продукты пищевые гомогенизированные и диетические
Басқа топтамаларға енгізілмеген тамақ өнімдері	1 439 336	850 893	12 884 155	14 973 935	Продукты пищевые, не включенные в другие группировки
ұн	2 808 957	1 025 778	3 297 491	668 562	мука
жарма	-	429 036	87 039	974 011	крупя
Мұздатылған тамақ өнімдері	-	-	1 062 577	61 345	Продукты пищевые замороженные
Мұздатылмаған тамақ өнімдері, сусындар және темекі өнімдері	-	-	-	-	Продукты пищевые незамороженные, напитки и изделия табачные
Иірімжіп	186	3 857	57 834	-	Пряжи
Маталар	11 452	350 042	418 619	240 433	Ткани
Төсек және асханалық жаймалар, шымылдықтар және тоқыма материалдарынан жасалған өзге де бұйымдар	3 528	-	-	404 735	Белье постельное и столовое, занавески и изделия прочие из текстильных материалов
Галантереялық тауарлар	324 090	732 727	1 564 407	50 862	Товары галантерейные
Киім	107 419	96 169	3 165 182	951 437	Одежда
Аяқ киім	237 936	196 347	3 444 004	308 262	Обувь
Радио- және телевизиялық, фотографиялық тауарлардан басқа, электр тұрмыстық тауарлар	40 700	9 366	41 715	3 123 283	Приборы бытовые электрические, за исключением радио-, телевизионных и фотографических товаров
Радио-, теле-, бейне-, DVD аппаратуралар	-	-	-	342 772	Радио-, теле-, видео-, DVD аппаратура
Грампластинкалар, магнитофон пленкалар, аудио және бейнекассета, компакт-дискілер, DVD – дискілер	2 767	8	80 705	14 054	Грампластинки, пленки магнитофонные, аудио- и видеокассеты, компакт-диски, DVD - диски (за исключением пустой пленки)
Фото- және оптикалық тауарлар	45 460	7 611	3 247 312	10 772	Товары фото- и оптические
Шыныдан, фарфордан және қыштар жасалған бұйымдар	2 719 442	3 265 795	18 263 551	220 384	Изделия из стекла, фарфора и керамики
Тазалағыш құралдар	819 931	394 922	8 463 264	5 060 492	Средства чистящие
Парфюмерлік-косметикалық тауарлар	6 061 848	6 633 804	76 631 035	2 686 737	Товары парфюмерно-косметические
Фармацевтикалық және медициналық тауарлар және дәрі-дәрмектер	514 003	176 134	9 382 639	14 911 758	Товары и препараты фармацевтические и медицинские
Хирургиялық және ортопедиялық аспаптар және құралдар	98 269	279 491	2 723 513	5 313 181	Приспособления и инструменты хирургические и ортопедические
Тұрмыстық жиһаз	64 473	945 285	664 358	630 374	Мебель бытовая
Жарықтандыру жабдықтары	-	6 163	990 323	1 477 021	Оборудование осветительное
Кілемдер және кілем бұйымдары	-	-	237 073	12 434	Ковры и изделия ковровые
Сағаттар және зергерлік бұйымдар	16 604	41 148	1 695 068	10 137	Часы и изделия ювелирные
Пышақ өнімдері және металдан жасалған тұрмыстық ыдыстар	849	18 958	2 074	80 908	Изделия ножевые и посуда бытовая металлическая

Жалғасы

Продолжение

	Қызылорда	Маңғыстау	Оңтүстік Қазақстан	Павлодар	
Тоздан тоқылған бұйымдар, бондарлық бұйымдар және өзге де тұрмыстық бұйымдар	69 513	22 688	5 155 214	82 378	Изделия плетеные, из пробки, изделия бондарные, изделия деревянные прочие
Басқа топтамаларға енгізілмеген, тұрмыстық мақсаттағы бұйымдар және жабдықтар	3 500	-	-	248 172	Изделия и оборудование бытового назначения, не включенные в другие группировки
Кітаптар		-	47	91 255	Книги
Журналдар және газеттер	545 592	210 283	2 133 117	236 534	Журналы и газеты
Кеңсе тауарлары	277 305	-	-	124 423	Товары канцелярские
Музыкалық аспаптар	30 952	61 403	5 645		Музыкальные инструменты
Ойындар және ойыншықтар	55 379	24 450	23 619	37 891	Игры и игрушки
Велосипедтерді қоса, спорт тауарлары	200	56 789	-	38 885	Товары спортивные, включая велосипеды
Тері бұйымдар және жол аксессуарлары	39 659	-	193 704	15 665	Изделия кожаные и аксессуары дорожные
Жәдігерліктер және суреттер	1 110 825	731 952	6 177 552	363	Сувениры и картины
Басқа топтамаларға енгізілмеген, өзге де тұтыну тауарлары	386 522	28 899	926 385	390 237	Товары потребительские прочие, не включенные в другие группировки
Компьютерлермен, шалғай жабдықтар және бағдарламалық қамтамасыз ету	2 666	-	221 757	688 241	Компьютеры, оборудование периферийное и программное обеспечение
Телекоммуникациялық жабдықтар және оның бөліктері	103 095	40 005	1 309 846	234 936	Оборудование телекоммуникационное и его части
Электронды жабдықтар және оның бөліктері	78 125	-	-	7 417 302	Оборудование электронное прочее и его части
Аудио- және бейнетаспалар және дискеталар, магнитті және оптикалық бос дискілермен (CD және DVD)	22 248	7 946	1 198 208	-	Аудио- и видеопленки и дискеты, диски магнитные и оптические пустые (CD и DVD)
Тракторды қоса, ауыл және орман шаруашылығына арналған құрал-жабдықтар, машиналар, жабдықтар	5 084	-	19 754	321 077	Инвентарь, машины и оборудование для сельского и лесного хозяйства, включая трактора
Көгалдар мен бақтарға арналған құрал-жабдықтар, машиналар және жабдықтар	-	-	1 548	63 452	Инвентарь, машины и оборудование для газонов и садов
Ағаш өңдейтін станоктар	-	-	19 384	38 302	Станки деревообрабатывающие
Металл өңдейтін станоктар	3 002	120 699	160 782	47 552	Станки металлообрабатывающие
Өзге де материалдарды өңдеу	564 930	4 622 947	472 747	936 116	Станки для обработки материалов прочих
Кен өндіру өнеркәсібі, құрылысқа, соның ішінде азаматтық құрылысқа арналған машиналар	-	-	-	3 874 331	Машины для горнодобывающей промышленности, строительства, в том числе для строительства гражданского
Тігін және тоқыма машиналарын қоса, тоқыма өнеркәсібіне арналған машиналар	29 804	175 079	251 709	2 958	Машины для текстильной промышленности, включая машины швейные и вязальные
Кеңсе жиназы	1 611 755		1 103 022	62 608	Мебель офисная
Өзге де кеңсе машиналары және жабдықтары	5 604	3 545	18 461	76 906	Машины и оборудование офисное прочее

	Қызылорда	Маңғыстау	Оңтүстік Қазақстан	Павлодар	
Автомобильдер, мотоциклдер және велосипедтерден басқа, көлік құралдары	1 522 432	27 710	580 627	38 115 629	Средства транспортные, кроме автомобилей, мотоциклов и велосипедов
Машиналар және жабдықтарға байланысты пайдалану материалдары мен керек-жарақтары	2 678	575 014	271 934	245 757 862	Материалы и принадлежности эксплуатационные, связанные с машинами и оборудованием
Көтеру көлігі жабдықтары	-	-	-	353 512	Оборудование подъемно-транспортное
Тамақ өнімдері, суындар мен темекі өндіруге арналған жабдықтар	5 573 804	986 975	5 184 762	9 887	Оборудование для производства пищевых продуктов, напитков и табака
Электр байланыс жабдығын қоса, кәсіби электрожабдықтар мен электр аспаптар және электроматериалдар	10 051 783	4 457 789	8 225 764	6 375 014	Электрооборудование и электроприборы профессиональные и электроматериалы, включая оборудование электросвязи
Жалпы және арнаулы мақсаттарға арналған өзге де машиналар, аспаптар, жабдықтар	742 039	-	11 314 978	6 694 185	Машины, приборы, оборудование для общих и специальных целей прочими
Қатты отындар	737 905	-	11 287 754	7 359 350	Топливо твердое
тас көмір	-	-	8 521	4 461 902	уголь каменный
қоңыр көмір	-	-	4 007	2 480 197	бурый уголь
ағаш отыны	8 296 880	3 993 308	19 602 383		топливо древесное
Бензин	24 476 369	25 474 586	35 065 718	21 498 304	Бензин
Сұйық, газ тәрізді отындар және осыған ұқсас өнімдер	-	-	-	29 697 714	Топливо жидкое и газообразное прочее и продукты аналогичные
Шикі мұнай (көмірсутектердің табиғи қоспасы), битуминозды минералдардан алынған мұнайды қоса алғанда	19 195	-	273 959		нефть сырая (природная смесь углеводородов), включая нефть, полученную из минералов - битуминозных
сұйық немесе газ тәрізді күйдегі табиғи газ	-	-	1 739 335		газ природный в жидком или - газообразном состоянии
керосин	21 655 958	20 776 817	21 508 673	67 169	керосин
газойльдер (дизельдік отын)	224 827	68 586	5 227 236	16 104 501	газойли (топливо дизельное)
мазут	518 036	1 152 055	2 149 087	6 267 196	мазут
сұйытылған пропан және бутан	1 029 847	2 174 073	2 640 721	780 240	пропан и бутан, сжиженные
майлайтын материалдар	-	-	-	893 707	материалы смазочные
Темір кендері	-	422	33 710	2 370	Руды железные
Түсті металдардың кендері	1 110 859	10 881 171	35 340 709	303	Руды металлов цветных
Бастапқы пішіндегі қара металдар	-	-	1 359 880	18 662 256	Металлы черные в первичных формах
Бастапқы пішіндегі түсті металдар	14 775	322 802	17 581	27 394	Металлы цветные в первичных формах
Өңделмеген сүрек	28 647	680 427	2 950 930	29 555	Древесина необработанная
Сүректі бастапқы өңдеу өнімдері	33 026	256 926	274 748	1 816 899	Продукты первичной обработки древесины
Санитарлық-техникалық жабдықтар	269 786	980 299	2 344 127	1 597 098	Оборудование санитарно-техническое
Лактау-бояу (бояулар, лактар және эмальдар) тауарлары	376 952	154	483 656	2 524 342	Товары лакокрасочные (краски, лаки и эмали)
Табақты шыны	7 026 346	6 628 036	33 097 680	31 698	Стекло листовое
Өзге де құрылыс материалдары	14 152	125 488	611 174	11 706 492	Материалы строительные прочие

Жалғасы

Продолжение

	Қызылорда	Маңғыстау	Оңтүстік Қазақстан	Павлодар	
Тұсқағаздар	316 983	593 819	1 458 823	5 187 179	Обои
Еден жабындары (кілемдерді қоспағанда)	1 036 844	789 829	7 397 917	213 345	Покрyтия напольные (за исключением ковров)
Металл арматура	1 146 424	850 417	5 622 846	4 427 170	Арматура металлическая
Жылыту және су құбыры жабдықтары, пайдалану материалдары және жабдықтары	114 399	864 921	250 134	2 447 291	Оборудование отопительное и водопроводное, материалы эксплуатации и принадлежности
Қол аспабы	522 667	6 070	2 839 993	984 740	Инструменты ручные
Тыңайтқыштар және агрохимиялық тауарлар	510 974	116 764	1 962 141	999 612	Удобрения и товары агрохимические
Өзге де химиялық өнеркәсіптік заттар	1 077	35 472	7 623 014	6 961 095	Вещества химические промышленные прочие
Қағаз және кеңсе-қағазы тауарлары		21 475	11 468 134	160 583	Бумага и товары бумажно-беловые
Тоқыма талшықтары	598	28 620	198 508	22 020	Волокна текстильные
Бастапқы пішіндегі пластмассалар және резеңке	35 329	105 719	7 090 047	2 824 484	пластмасса и резина в первичных формах
Ауыл шаруашылығы аралық тауарларынан басқа, басқа топтамаларға енгізілмеген аралық тауарлар	375 963	703 455	58 258 029	3 526 610	Товары промежуточные, кроме сельскохозяйственных, не включенные в другие группировки
Қалдықтар және сынықтар	4 326 513	764 998	2 085 012	6 474 199	Отходы и лом
Мамандандырылмаған көтерме сауда	-	-	-	15 667 550	Неспециализированная оптовая торговля

Жалғасы

Продолжение

	Солтүстік Қазақстан	Шығыс Қазақстан	Астана қаласы	Алматы қаласы	
Көтерме сауда көлемі, барлығы	296 558 502	556 579 835	2 689 571 289	8 035 753 486	Объем оптовой торговли, всего
Жолаушылар автомобильдері	540 668	3 894 370	9 506 712	260 547 994	Автомобили пассажирские
Мамандандырылған жолаушылар автомобильдері, жедел жәрдем машиналары, шағын автобустары және т.б. жолсыз (салмағы 3,5 тоннадан артық емес) көлік құралдары	16 880	62 424	1 415 110	40 514 551	Автомобили пассажирские специализированные т.к. машины скорой помощи, миниавтобусы и т.п. и средства транспортные внедорожные (весом не более 3,5 тонн)
Жүк автомобильдері, тіркелмелер және автобустар	1 627 836	1 602 770	29 667 525	62 695 432	Автомобили грузовые, прицепы и автобусы
Автофургондар және тұрғын үйге арналған автотіркелмелер, дөңгелекті үйлер	-	-	601	29 534	Автофургоны и автоприцепы для жилья, дома на колесах
Шина және шиналарға арналған камералар	2 018 576	18 104 627	3 031 571	68 115 800	Шины и камеры для шин
Өзге де автомобильдерге арналған бөлшектер және керек-жарақтар	4 490 922	13 778 061	7 752 177	98 876 669	Детали и принадлежности для автомобилей прочие
Мотоциклдер және оларға жататын бөлшектер және керек-жарақтар	4 158	859	23 021	373 278	Мотоциклы и относящиеся к ним детали и принадлежности
Дән	44 452 532	6 480 502	166 224 541	77 925 535	Зерно
бидай	42 887 741	5 097 798	138 994 812	66 686 958	пшеница
Майлы дақылдардың тұқымдарынан басқа дәндер	180 445	284 579	5 508 807	2 420 275	Семена, кроме семян культур масличных
Майлы дақылдардың тұқымдары және жемістер	7 297 713	3 273 803	13 093 300	8 101 889	Семена и плоды культур масличных



	Солтүстік Қазақстан	Шығыс Қазақстан	Астана қаласы	Алматы қаласы	
Мал азықтары	327 444	2 023 908	5 187 721	14 565 674	Корма для животных
Басқа топтамаларға енгізілмеген ауыл шаруашылығы шикізаттары	54 794	600 333	105 286	4 228 671	Сырье сельскохозяйственное, не включенное в другие группировки
Өңделмеген темекі	-	-	15 309	-	Табак необработанный
Гүлдер және өсімдіктер	268 944	600 299	5 723 176	1 405 035	Цветы и растения
Тірі малдар	148 585	188 369	10 733	39 266	Животные живые
Тері, былғары және өңделген былғары	24 446	579 244	-	1 118 174	Шкуры, кожа и выделанная кожа
Жаңа піскен жеміс-жидектер және көкөністер	3 090 188	3 730 452	5 290 320	15 419 334	Фрукты и овощи свежие
Қайта өңделген жеміс- жидектер және көкөністер	621 571	2 320 849	646 564	9 191 319	Фрукты и овощи переработанные
Үй құсын қоса алғанда, ет	546 198	1 378 434	8 964 065	31 338 813	Мясо, включая птицу домашнюю
Үй құсының етінен жасалған өнімді қоса алғанда, ет	405 285	1 130 512	11 242 523	17 914 854	Продукты мясные, включая продукты из мяса птицы домашней
Сүт өнімдері	6 750 584	9 942 925	32 552 792	104 375 706	Продукты молочные
Жұмыртқалар	923 605	732 215	143 930	854 128	Яйца
Тағамдық майлар және тоң майлар	1 999 845	5 194 323	2 517 114	16 241 074	Масла и жиры пищевые
өсімдік майы	1 124 686	2 616 951	1 098 342	3 639 203	масло растительное
Шырындар, минералды су, алкогольсіз сусындар және өзге де сусындар	2 740 486	9 351 720	20 684 742	114 080 889	Соки, вода минеральная, напитки безалкогольные и напитки прочие
Алкогольді ішімдіктер	12 234 823	17 431 364	30 685 646	93 723 822	Напитки алкогольные
сыра	2 913 962	7 464 578	11 699 720	14 734 252	пиво
шарап	1 090 694	1 578 445	3 198 282	12 568 790	вино
арақ	3 489 518	4 696 389	9 081 154	30 025 558	водка
коньяк, коньяк сусындары, бренди және виски	618 348	837 575	1 591 890	14 000 206	коньяк, коньячные напитки и бренди, виски
ликерлер және арақ-ликерлі өнімдер	61 515	439 540	1 474 380	6 006 437	ликеры и изделия ликероводочные
өзге алкогольдік ішімдіктер	4 060 786	2 414 837	3 640 220	16 388 579	прочие алкогольные напитки
Темекі өнімдері	8 744 517	23 293 499	45 286 627	131 636 064	Изделия табачные
Қант	421 926	3 103 040	1 617 657	1 314 762	Сахар
Нан-тоқаш өнімдері	1 015 375	1 637 998	1 825 915	9 325 259	Изделия хлебобулочные
Шоколад және қанттан жасалған кондитерлік өнімдер	4 213 129	10 013 039	15 420 134	81 072 717	Шоколад и изделия кондитерские из сахара
Кофе, шай, какао және дәмдеуіштер	1 674 149	2 846 895	3 941 286	62 256 466	Кофе, чай, какао и пряности
Балық, шаян тәрізділер және былқылдақ денелілер	156 136	681 839	4 142 708	38 797 878	Рыба, ракообразные и моллюски
Гомогенделген және диеталық тамақ өнімдері	94 973	814 974	2 842 549	30 759 977	Продукты пищевые гомогенизированные и диетические
Басқа топтамаларға енгізілмеген тамақ өнімдері	6 371 431	12 826 845	30 700 281	738 291 515	Продукты пищевые, не включенные в другие группировки
үн	2 643 024	1 404 123	5 505 183	2 545 219	мука
жарма	458 046	1 283 270	909 428	3 862 802	крупя
Мүздатылған тамақ өнімдері	364 495	-	74 568	22 363	Продукты пищевые замороженные

Жалғасы

Продолжение

	Солтүстік Қазақстан	Шығыс Қазақстан	Астана қаласы	Алматы қаласы	
Мұздатылмаған тамақ өнімдері, сусындар және темекі өнімдері	13 843	369 861	254 730	2 288 728	Продукты пищевые незамороженные, напитки и изделия табачные
Иірімжіп		3 102	243 606	28 464	Праяжи
Маталар	23 918	266 803	271 120	4 285 002	Ткани
Төсек және асханалық жаймалар, шымылдықтар және тоқыма материалдарынан жасалған өзге де бұйымдар	99 913	164 676	866 500	2 350 638	Белье постельное и столовое, занавески и изделия прочие из текстильных материалов
Галантереялық тауарлар		192 552	34 216	9 932 923	Товары галантерейные
Киім	383 591	3 051 917	13 043 445	165 446 250	Одежда
Аяқ киім	23 085	3 968 124	5 316 686	27 828 248	Обувь
Радио- және телевизиялық, фотографиялық тауарлардан басқа, электр тұрмыстық тауарлар	436 686	3 387 878	15 806 526	87 248 483	Приборы бытовые электрические, за исключением радио-, телевизионных и фотографических товаров
Радио-, теле-, бейне-, DVD аппаратуралар	124 377	553 322	4 820 668	66 029 618	Радио-, теле-, видео-, DVD аппаратура
Грампластинкалар, магнитофон пленкалар, аудио-және бейнекассеталар, компакт-дискілер, DVD – дискілер	17 060	2 433 511	18 184	686 595	Грампластинки, пленки магнитофонные, аудио-и видеокассеты, компакт- дискі, DVD-дискі (за исключением пустой пленки)
Фото- және оптикалық тауарлар	1 155	96 730	31 802	4 643 216	Товары фото- и оптические
Шыныдан, фарфордан және қыштар жасалған бұйымдар	202 456	639 607	10 659 489	6 955 574	Изделия из стекла, фарфора и керамики
Тазалағыш құралдар	1 980 305	5 263 187	11 900 748	123 752 718	Средства чистящие
Парфюмерлік-косметикалық тауарлар	1 546 720	4 504 495	3 694 516	143 017 580	Товары парфюмерно- косметические
Фармацевтикалық және медициналық тауарлар және дәрі-дәрмектер	13 650 530	24 170 203	230 977 835	300 862 541	Товары и препараты фармацевтические и медицинские
Хирургиялық және ортопедиялық аспаптар және құралдар	535 866	5 478 237	20 054 230	48 781 631	Приспособления и инструменты хирургические и ортопедические
Тұрмыстық жиһаз	991 082	2 478 647	5 537 945	37 834 856	Мебель бытовая
Жарықтандыру жабдықтары	983 725	2 395 079	18 811 752	10 859 404	Оборудование осветительное
Кілемдер және кілем бұйымдары	9 950	131 006	335 071	124 466	Ковры и изделия ковровые
Сағаттар және зергерлік бұйымдар	7 307	2 522	1 909 672	2 304 940	Часы и изделия ювелирные
Пышақ өнімдері және металдан жасалған тұрмыстық ыдыстар	231 894	457 008	4 249 100	27 443 059	Изделия ножевые и посуда бытовая металлическая
Тоздан тоқылған бұйымдар, бондарлық бұйымдар және өзге де тұрмыстық бұйымдар	127 919	7 640	2 003 363	753 028	Изделия плетеные, из пробки, изделия бондарные, изделия деревянные прочие
Басқа топтамаларға енгізілмеген, тұрмыстық мақсаттағы бұйымдар және жабдықтар	110 220	764 301	7 155 146	8 743 688	Изделия и оборудование бытового назначения, не включенные в другие группировки
Кітаптар	1 377	289 142	725 313	8 417 995	Книги
Журналдар және газеттер	551 760	53 697	32 122	6 396 012	Журналы и газеты
Кеңсе тауарлары	204 473	770 482	3 006 316	56 977 665	Товары канцелярские

	Солтүстік Қазақстан	Шығыс Қазақстан	Астана қаласы	Алматы қаласы	
Музыкалық аспаптар	386	1 761	733 912	1 330 378	Музыкальные инструменты
Ойындар және ойыншықтар	81	139 450	617 689	18 562 962	Игры и игрушки
Велосипедтерді қоса, спорт тауарлары	116 644	443 706	597 115	503 786	Товары спортивные, включая велосипеды
Тері бұйымдар және жол аксессуарлары	-	45 327	154 248	1 477 591	Изделия кожаные и аксессуары дорожные
Жәдігерліктер және суреттер	-	10 095	675 506	955 176	Сувениры и картины
Басқа топтамаларға енгізілмеген, өзге де тұтыну тауарлары	1 974 470	5 330 925	12 937 009	30 028 152	Товары потребительские прочие, не включенные в другие группировки
Компьютерлермен, шалғай жабдықтар және бағдарламалық қамтамасыз ету	615 994	3 190 557	8 765 713	253 801 320	Компьютеры, оборудование периферийное и программное обеспечение
Телекоммуникациялық жабдықтар және оның бөліктері	170 436	760 669	12 040 537	546 598 899	Оборудование телекоммуникационное и его части
Электронды жабдықтар және оның бөліктері	174 122	1 582 889	769 933	24 620 827	Оборудование электронное прочее и его части
Аудио- және бейнетаспалар және дискеталар, магнитті және оптикалық бос дискілермен (CD және DVD)	-	137 985	-	47 485	Аудио- и видеопленки и дискеты, диски магнитные и оптические пустые (CD и DVD)
Тракторды қоса, ауыл және орман шаруашылығына арналған құрал-жабдықтар, машиналар, жабдықтар	17 351 585	3 633 151	12 483 010	811 507	Инвентарь, машины и оборудование для сельского и лесного хозяйства, включая трактора
Көгалдар мен бақтарға арналған құрал-жабдықтар, машиналар және жабдықтар	1 233 756	59 487	335 772	8 015 790	Инвентарь, машины и оборудование для газонов и садов
Ағаш өңдейтін станоктар	2 897	132 873	3 729	118 396	Станки деревообрабатывающие
Металл өңдейтін станоктар	39 097	325 182	1 028 681	488 329	Станки металлообрабатывающие
Өзге де материалдарды өңдеу станоктары	32 622	109 890	2 629 085	3 022 564	Станки для обработки материалов прочих
Кен өндіру өнеркәсібі, құрылысқа, соның ішінде азаматтық құрылысқа арналған машиналар	570 142	3 220 777	8 505 031	55 622 460	Машины для горнодобывающей промышленности, строительства, в том числе для строительства гражданского
Тігін және тоқыма машиналарын қоса, тоқыма өнеркәсібіне арналған машиналар		20 020	22 534	887 476	Машины для текстильной промышленности, включая машины швейные и вязальные
Кеңсе жиназы	49 825	365 447	1 379 966	1 564 185	Мебель офисная
Өзге де кеңсе машиналары және жабдықтары	991	29 990	1 649 930	43 979 090	Машины и оборудование офисное прочее
Автомобильдер, мотоциклдер және велосипедтерден басқа, көлік құралдары	680 762	979 516	15 452 578	6 231 841	Средства транспортные, кроме автомобилей, мотоциклов и велосипедов
Машиналар және жабдықтарға байланысты пайдалану материалдары мен керек-жарақтары	300 740	1 617 359	6 075 485	4 298 538	Материалы и принадлежности эксплуатационные, связанные с машинами и оборудованием
Көтеру көлігі жабдықтары	222 048	3 970 623	2 411 732	13 857 118	Оборудование подъемно-транспортное

## Жалғасы

## Продолжение

	Солтүстік Қазақстан	Шығыс Қазақстан	Астана қаласы	Алматы қаласы	
Тамақ өнімдері, суындар мен темекі өндіруге арналған жабдықтар	54 863	121 782	3 308 227	1 771 865	Оборудование для производства пищевых продуктов, напитков и табака
Электр байланыс жабдығын қоса, кәсіби электрожабдықтар мен электр аспаптар және электроматериалдар	3 358 462	8 119 800	42 992 103	342 818 268	Электрооборудование и электроприборы профессиональные и электроматериалы, включая оборудование электросвязи
Жалпы және арнаулы мақсаттарға арналған өзге де машиналар, аспаптар, жабдықтар	1 088 158	3 423 904	23 905 785	113 918 711	Машины, приборы, оборудование для общих и специальных целей прочими
Қатты отындар	2 005 522	32 993 576	9 831 579	25 432 412	Топливо твердое
тас көмір	1 968 565	32 275 610	8 657 953	22 608 440	уголь каменный
қоңыр көмір	24 933		2 442	31 251	бурый уголь
ағаш отыны	1 117	70 881			топливо древесное
Бензин	52 410 444	13 170 376	47 717 013	145 246 241	Бензин
Сұйық, газ тәрізді отындар және осыған ұқсас өнімдер	33 199 485	17 582 125	260 493 043	789 202 661	Топливо жидкое и газообразное прочее и продукты аналогичные
Шикі мұнай (көмірсутектердің табиғи қоспасы), битуминозды минералдардан алынған мұнайды қоса алғанда	-	-	-		нефть сырая (природная смесь углеводородов), включая нефть, полученную из минералов битуминозных
сұйық немесе газ тәрізді күйдегі табиғи газ	123 463	10 102	140 422	264 168 654	газ природный в жидком или газообразном состоянии
керосин		14 621	2 616 192	7 112 207	керосин
газойльдер (дизельдік отын)	27 323 187	15 035 284	162 161 987	266 900 065	газойли (топливо дизельное)
мазут	489 975	75 151	68 508 602	107 163 823	мазут
сұйытылған пропан және бутан	1 246 235	170 636	1 379 034	14 516 827	пропан и бутан, сжиженные
майлайтын материалдар	1 395 076	1 356 425	8 817 165	48 484 180	материалы смазочные
Темір кендері	955	351 514		30 843 328	Руды железные
Түсті металдардың кендері	-	168 026	5 478 896	3 956 705	Руды металлов цветных
Бастапқы пішіндегі қара металдар	3 492 415	15 010 395	129 142 043	97 132 563	Металлы черные в первичных формах
Бастапқы пішіндегі түсті металдар	7 802	1 591 377	1 657 714	16 573 300	Металлы цветные в первичных формах
Өңделмеген сүрек	57 121	2 599 539	3 216 662	172 398	Древесина необработанная
Сүректі бастапқы өңдеу өнімдері	780 546	7 396 980	403 949	58 906 034	Продукты первичной обработки древесины
Санитарлық-техникалық жабдықтар	128 383	829 237	2 150 174	44 765 326	Оборудование санитарно-техническое
Лактау-бояу (бояулар, лактар және эмальдар) тауарлары	1 039 981	2 156 628	8 044 404	11 548 277	Товары лакокрасочные (краски, лаки и эмали)
Табақты шыны	461 585	240 647	894 370	798 057	Стекло листовое
Өзге де құрылыс материалдары	12 026 973	15 705 118	126 124 599	138 395 310	Материалы строительные прочие
Тұсқағаздар	167 638	98 552	7 840 106	3 375 366	Обои
Еден жабындары (кілемдерді қоспағанда)	1 088 072	1 101 938	12 305 064	7 089 446	Покрывтия напольные (за исключением ковров)
Металл арматура	865 184	1 234 397	22 507 807	53 525 586	Арматура металлическая
Жылыту және су құбыры жабдықтары, пайдалану материалдары және жабдықтары	413 552	5 632 709	14 488 927	58 478 235	Оборудование отопительное и водопроводное, материалы эксплуатационные и принадлежности

	Солтүстік Қазақстан	Шығыс Қазақстан	Астана қаласы	Алматы қаласы	
Қол аспабы	103 943	1 219 388	1 779 558	16 173 044	Инструменты ручные
Тыңайтқыштар және агрохимиялық тауарлар	638 352	2 682 524	56 083 660	100 345 753	Удобрения и товары агрохимические
Өзге де химиялық өнеркәсіптік заттар	528 237	4 021 218	1 721 448	146 588 855	Вещества химические промышленные прочие
Қағаз және кеңсе-қағазы тауарлары	536 112	1 233 816	812 098	57 818 711	Бумага и товары бумажно- беловые
Тоқыма талшықтары	7 760	5 580	386 805	460 184	Волокна текстильные
Бастапқы пішіндегі пластмассалар және резеңке	208	1 970 532	319 863	5 115 546	пластмасса и резина в первичных формах
Ауыл шаруашылығы аралық тауарларынан басқа, басқа топтамаларға енгізілмеген аралық тауарлар	1 219 106	1 299 701	980 677	33 839 190	Товары промежуточные, кроме сельскохозяйственных, не включенные в другие группировки
Қалдықтар және сынықтар	1 173 583	7 565 829	2 715 280	5 707 012	Отходы и лом
Мамандандырылмаған көтерме сауда	20 085 591	161 146 148	985 395 128	1 417 363 193	Неспециализированная оптовая торговля

## 8.6 2015 жылғы тұтыну тауарлары мен өндірістік-техникалық мақсаттағы өнімдерді көтерме саудада сату

### Оптовая продажа потребительских товаров и продукции производственно-технического назначения за 2015 год

мың теңге

тыс. тенге

	Қазақстан Республикасы	Ақмола	Ақтөбе	Алматы	Атырау	
Көтерме сауда көлемі, барлығы	16 240 476 161	315 505 272	653 446 011	323 438 112	270 854 363	Объем оптовой торговли, всего
Жолаушылар автомобильдері	200 369 768	889 875	27 229	5 102 112	4 888 323	Автомобили пассажирские
Мамандандырылған жолаушылар автомобильдері, жедел жәрдем машиналары, шағын автобустары және т.б. жолсыз (салмағы 3,5 тоннадан артық емес) көлік құралдары	32 461 534	-	-	-	28 418	Автомобили пассажирские специализированные тк машины скорой помощи, миниавтобусы и т.п. и средства транспортные внедорожные (весом не более 3,5 тонн)
Жүк автомобильдері, тіркемелер және автобустар	57 488 050	2 884 768	1 453 559	908 266	29 174	Автомобили грузовые, прицепы и автобусы
Автофургондар және тұрғын үйге арналған автотіркемелер, дөңгелекті үйлер	5 478	-	-	-	-	Автофургоны и автоприцепы для жилья, - дома на колесах
Шина және шиналарға арналған камералар	91 043 986	765 141	3 790 225	335 922	239 933	Шины и камеры для шин
Өзге де автомобильдерге арналған бөлшектер және керек-жарақтар	188 941 443	4 545 308	3 027 431	5 511 384	6 144 601	Детали и принадлежности для автомобилей прочие
Мотоциклдер және оларға жататын бөлшектер және керек-жарақтар	983 830	-	-	58 367	-	Мотоциклы и относящиеся к ним детали и принадлежности

Жалғасы

Продолжение

	Қазақстан Республикасы	Ақмола	Ақтөбе	Алматы	Атырау	
Дән	434 209 167	74 730 257	15 813 177	2 558 807	44 626	Зерно
бидай	375 722 287	70 540 423	11 141 075	745 640		- пшеница
Майлы дақылдардың тұқымдарынан басқа дәндер	7 808 859	484 344	9 728	-		Семена, кроме семян - культур масличных
Майлы дақылдардың тұқымдары және жемістер	55 220 274	10 742 964	1 363 845	206 099		Семена и плоды культур - масличных
Мал азықтары	39 689 349	2 604 750	207 150	435 515	4 179 295	Корма для животных
Басқа топтамаларға енгізілмеген ауыл шаруашылығы шикізаттары	7 145 696	80 638	-	403 916		Сырье сельскохозяйственное, не включенное в другие - группировки
Өңделмеген темекі	88 449		-	-		- Табак необработанный
Гүлдер және өсімдіктер	10 862 962	64 304	5 254	11 986		- Цветы и растения
Тірі малдар	13 561 100		5 069 245	228 067		- Животные живые
Тері, былғары және өңделген былғары	3 576 282	11 841	-	17 690		Шкуры, кожа и - выделанная кожа
Жаңа піскен жеміс- жидектер және көкөністер	93 919 945	549 612	4 939 864	6 063 110	1 113 702	Фрукты и овощи свежие
Қайта өңделген жеміс-жидектер және көкөністер	34 809 428	1 256 720	3 609 189	1 843 576	156 636	Фрукты и овощи переработанные
Үй құсын қоса алғанда, ет	106 665 706	3 646 829	21 244 578	2 502 913	418 732	Мясо, включая птицу домашнюю
Үй құсының етінен жасалған өнімді қоса алғанда, ет	72 733 946	2 697 358	4 742 903	4 025 404	3 632 990	Продукты мясные, включая продукты из мяса птицы домашней
Сүт өнімдері	328 564 815	4 960 314	25 584 091	37 576 577	14 904 101	Продукты молочные
Жұмыртқалар	21 953 762	290 172	607 872	3 077 221	538 971	Яйца
Тағамдық майлар және тоқ майлар	83 755 920	1 564 933	6 050 423	1 876 837	2 568 707	Масла и жиры пищевые
өсімдік майы	52 698 661	770 928	4 232 748	1 214 653	2 520 507	масло растительное
Шырындар, минералды су, алкогольсіз сусындар және өзге де сусындар	264 014 684	4 656 262	8 452 596	23 446 123	13 653 438	Соки, вода минеральная, напитки безалкогольные и напитки прочие
Алкогольді ішімдіктер	352 434 170	9 515 271	31 881 561	16 269 957	15 402 452	Напитки алкогольные
сыра	102 886 893	3 581 192	2 123 466	4 302 018	4 029 870	пиво
табиғи жүзім шарабы; жүзім шырыны шампан	47 444 122	871 975	1 154 213	3 815 791	4 065 998	вино виноградное натуральное; сусло виноградное шампанское
арақ	102 551 670	3 437 301	14 245 232	5 962 215	4 767 081	водка
коньяк	47 507 598	755 659	4 715 691	1 518 413	1 629 085	коньяк
виски						виски
өзге алкогольдік ішімдіктер	42 912 436	609 342	9 278 783	627 440	907 967	прочие алкогольные напитки
Темекі өнімдері	433 436 705	11 126 662	15 403 770	7 914 694	11 111 050	Изделия табачные
Қант	91 577 897	400 509	35 576 817	2 148 666	323 596	Сахар
Нан-тоқаш өнімдері	78 007 217	1 407 802	2 174 149	5 123 488	3 090 896	Изделия хлебобулочные
Шоколад және қанттан жасалған кондитерлік өнімдер	238 968 197	10 789 490	16 040 465	6 426 986	11 731 583	Шоколад и изделия кондитерские из сахара

	Қазақстан Республикасы	Ақмола	Ақтөбе	Алматы	Атырау	
Кофе, шай, какао және дәмдеуіштер	92 978 391	1 551 317	4 062 999	2 478 634	3 212 960	Кофе, чай, какао и пряности
Балық, шаян тәрізділер және былқылдақ денелілер	32 151 824	103 089	4 152 964	1 422 893	122 846	Рыба, ракообразные и моллюски
Гомогенделген және диеталық тамақ өнімдері	46 653 914	336 074	1 213 609	157 418	493 021	Продукты пищевые гомогенизированные и диетические
Басқа топтамаларға енгізілмеген тамақ өнімдері	1 327 530 177	15 746 673	10 412 819	6 636 581	4 550 515	Продукты пищевые, не включенные в другие группировки
ұн	88 629 303	12 027 272	1 934 526	2 781 099	262 741	мука
жарма	37 004 099	322 543	1 073 076	148 018	301 940	крупы
Мұздатылған тамақ өнімдері	3 323 742	14 504	38 973	2 027	236 475	Продукты пищевые замороженные
Мұздатылмаған тамақ өнімдері, сусындар және темекі өнімдері	28 425 313	-	-	38 426	13 001	Продукты пищевые немороженные, напитки и изделия табачные
Иірімжіп	43 295	-	-	7 540		Пряжи
Маталар	6 928 722	20 842	10 150	4 270	2 457	Ткани
Төсек және асханалық жаймалар, шымылдықтар және тоқыма материалдарынан жасалған өзге де бұйымдар	6 216 905	68 632	248 443	937 467	125 016	Белье постельное и столовое, занавески и изделия прочие из текстильных материалов
Галантереялық тауарлар	2 054 496	45 355		21 442	1 250 278	Товары галантерейные
Киім	92 484 607	386 191	421 405	6 225 518	8 232 384	Одежда
Аяқ киім	37 365 962	75 507	2 319 823	5 128 879	57 238	Обувь
Радио- және телевизиялық, фотографиялық тауарлардан басқа, электр тұрмыстық тауарлар	113 060 989	23 611	1 479 156	6 804 146	741 570	Приборы бытовые электрические, за исключением радио-, телевизионных и фотографических товаров
Радио-, теле-, бейне-, DVD аппаратуралар	54 620 517	3 534	660 469	1 352 477	81 138	Радио-, теле-, видео-, DVD аппаратура
Грампластинкалар, магнитофон пленкалар, аудио-және бейнекассеталар, компакт-дискілер, DVD-дискілер	2 148 307	-	-	-		Грампластинки, пленки магнитофонные, аудио-и видеокассеты, компакт-дискі, DVD-дискі (за исключением пустой - пленки)
Фото- және оптикалық тауарлар	3 795 162	-	-	-	7 716	Товары фото- и оптические
Шыныдан, фарфордан және қыштар жасалған бұйымдар	34 357 670	44 417	2 034 899	2 092 608	15 757	Изделия из стекла, фарфора и керамики
Тазалағыш құралдар	184 275 457	4 864 101	3 515 657	3 992 813	5 824 762	Средства чистящие
Парфюмерлік-косметикалық тауарлар	199 502 966	3 850 303	4 306 023	4 817 316	3 035 725	Товары парфюмерно-косметические

Жалғасы

Продолжение

	Қазақстан Республикасы	Ақмола	Ақтөбе	Алматы	Атырау	
Фармацевтикалық және медициналық тауарлар және дәрі-дәрмектер	1 927 076 079	8 584 413	26 629 389	19 871 791	5 008 996	Товары и препараты фармацевтические и медицинские
Хирургиялық және ортопедиялық аспаптар және құралдар	116 115 849	1 013 027	1 825 942	1 933 979	15	Приспособления и инструменты хирургические и ортопедические
Тұрмыстық жиназ	59 552 620	210 925	87 162	1 427 749	5 099	Мебель бытовая
Жарықтандыру жабдықтары	52 405 594	252 706	858 579	2 627 049	354 605	Оборудование осветительное
Кілемдер және кілем бұйымдары	3 396 103	-	725 485	10 946		Ковры и изделия ковровые
Сағаттар және зергерлік бұйымдар	8 287 991	-	13 980	-	478	Часы и изделия ювелирные
Пышақ өнімдері және металдан жасалған тұрмыстық ыдыстар	12 984 296	145 440	30 927	1 920	184 879	Изделия ножовые и посуда бытовая металлическая
Тоздан тоқылған бұйымдар, бондарлық бұйымдар және өзге де тұрмыстық бұйымдар	6 705 055	5 264	2 674 367	62 972		Изделия плетеные, из пробки, изделия бондарные, изделия - деревянные прочие
Басқа топтамаларға енгізілмеген, тұрмыстық мақсаттағы бұйымдар және жабдықтар	46 785 304	715 879	6 574 754	751 318	1 077 913	Изделия и оборудование бытового назначения, не включенные в другие группировки
Кітаптар	6 767 260	2 220	272 968	-	18 562	Книги
Журналдар және газеттер	5 873 594		242 663	11 694		Журналы и газеты
Кеңсе тауарлары	33 665 715	168 780	34 191	399 728	1 607 265	Товары канцелярские
Музыкалық аспаптар	1 287 861	-	-	280 767		Музыкальные инструменты
Ойындар және ойыншықтар	15 973 187	-	58 034	1 297 429	25 512	Игры и игрушки
Велосипедтерді қоса, спорт тауарлары	4 604 567	-	45 499	43 655	1 539	Товары спортивные, включая велосипеды
Тері бұйымдар және жол аксессуарлары	1 736 830	-	7 309	209 091	15 742	Изделия кожаные и аксессуары дорожные
Почталық маркалар және монеталар	378 000	-	-	378 000		Марки почтовые и - монеты
Жәдігерліктер және суреттер	1 326 604	-	-	22 607		- Сувениры и картины
Басқа топтамаларға енгізілмеген, өзге де тұтыну тауарлары	47 737 489	120 238	813 619	4 346 508	1 141 966	Товары потребительские прочие, не включенные в другие группировки
Компьютерлермен, шалғай жабдықтар және бағдарламалық қамтамасыз ету	277 726 214	566 019	757 314	2 387 667	3 760 928	Компьютеры, оборудование периферийное и программное обеспечение
Телекоммуникациялық жабдықтар және оның бөліктері	407 964 898	183 247	45 815	155 239	9 349	Оборудование телекоммуникационное и его части
Электронды жабдықтар және оның бөліктері	19 881 567	-	187 851	703	32 788	Оборудование электронное прочее и его части



	Қазақстан Республикасы	Ақмола	Ақтөбе	Алматы	Атырау	
Аудио- және бейнетаспалар және дискеталар, магнитті және оптикалық бос дискілермен (CD және DVD)	2 498 090	-	3	504 000	-	Аудио- и видеопленки и дискеты, диски магнитные и оптические - пустые (CD и DVD)
Тракторды қоса, ауыл және орман шаруашылығына арналған құрал-жабдықтар, машиналар, жабдықтар	95 499 976	21 000 254	1 628 416	534 976	-	Инвентарь, машины и оборудование для сельского и лесного хозяйства, включая трактора
Көгалдар мен бақтарға арналған құрал-жабдықтар, машиналар және жабдықтар	2 843 074	-	2 123	16 240	127 104	Инвентарь, машины и оборудование для газонов и садов
Ағаш өңдейтін станоктар	827 889	-	-	-	-	Станки - деревообрабатывающие
Металл өңдейтін станоктар	2 744 777	-	99 392	14 225	-	Станки - металлообрабатывающие
Өзге де материалдарды өңдеу	7 970 056	-	407 754	22 486	54 710	Станки для обработки материалов прочих
Кен өндіру өнеркәсібі, құрылысқа, соның ішінде азаматтық құрылысқа арналған машиналар	152 115 656	172 862	467 610	389 122	433 648	Машины для горнодобывающей промышленности, строительства, в том числе для строительства гражданского
Тігін және тоқыма машиналарын қоса, тоқыма өнеркәсібіне арналған машиналар	173 979	-	21 764	1 488	-	Машины для текстильной промышленности, включая машины швейные и вязальные
Кеңсе жиназы	14 589 205	57 258	852 542	823 686	47 119	Мебель офисная
Өзге де кеңсе машиналары және жабдықтары	13 026 474	7 225	1 072 240	29 642	7 165	Машины и оборудование офисные прочие
Автомобильдер, мотоциклдер және велосипедтерден басқа, көлік құралдары	45 028 655	6 722 259	1 787 890	162 424	5 150	Средства транспортные, кроме автомобилей, мотоциклов и велосипедов
Машиналар және жабдықтарға байланысты пайдалану материалдары мен керек-жарақтары	35 868 248	1 663 705	1 278 999	1 184 611	178 728	Материалы и принадлежности эксплуатационные, связанные с машинами и оборудованием
Көтеру көлігі жабдықтары	15 663 833	89 371	205 946	190 753	30 426	Оборудование подъемно-транспортное
Тамақ өнімдері, суындар мен темекі өндіруге арналған жабдықтар	5 509 094	-	-	1 213 002	4 626	Оборудование для производства пищевых продуктов, напитков и табака
Электр байланыс жабдығын қоса, кәсіби электрожабдықтар мен электр аспаптар және электроматериалдар	398 769 543	107 065	7 783 732	1 666 788	6 304 084	Электрооборудование и электроприборы профессиональные и электроматериалы, включая оборудование электросвязи

## Жалғасы

## Продолжение

	Қазақстан Республикасы	Ақмола	Ақтөбе	Алматы	Атырау	
Жалпы және арнаулы мақсаттарға арналған өзге де машиналар, аспаптар, жабдықтар	182 174 642	274 295	7 452 816	1 015 654	11 685 882	Машины, приборы, оборудование для общих и специальных целей прочими
Қатты отындар	176 628 647	5 141 574	2 327 942	2 419 706	-	- Топливо твердое
тас көмір	159 942 238	4 571 631	1 976 656	2 246 985	-	- уголь каменный
лигнит (қоңыр көмір)	-	-	-	-	-	- лигнит (уголь бурый)
ағаш отыны	254 294	-	-	59 874	-	- топливо древесное
Бензин	402 421 017	9 102 576	14 801 570	24 014 623	5 804 236	Бензин
Сұйық, газ тәрізді отындар және осыған ұқсас өнімдер	1 639 316 644	28 725 335	217 238 229	35 453 326	46 737 366	Топливо жидкое и газообразное прочие и продукты аналогичные
Шикі мұнай (көмірсутектердің табиғи қоспасы) битуминозды минералдардан алынған мұнайды қоса алғанда	132 139 771	-	110 555 381	3 072 149	-	нефть сырая (природная смесь углеводородов), включая нефть, полученную из минералов - битуминозных
сұйық немесе газ тәрізді күйдегі табиғи газ	422 627 429	-	3 070 115	-	-	газ природный в жидком или газообразном - состоянии
керосин	20 058 063	-	38 059	140 839	-	- керосин
газойльдер (дизельдік отын)	611 934 793	21 685 650	34 163 724	23 168 856	31 938 505	газойли (топливо дизельное)
оттық мазут	148 848 021	96 627	620 292	385 767	8 492 144	мазут топочный
сұйытылған пропан және бутан	31 310 071	219 996	1 739 778	8 052 959	17 780	пропан и бутан, сжиженные
майлайтын материалдар	93 228 759	2 746 882	3 767 435	105 736	3 749 542	материалы смазочные
Темір кендері	17 952 488	408	-	302 342	-	- Руды железные
Түсті металдардың кендері	32 090 363	451 899	28 922 283	-	-	- Руды металлов цветных
Бастапқы пішіндегі қара металдар	371 139 584	2 203 738	15 318 485	374 209	24 732 829	Металлы черные в первичных формах
Бастапқы пішіндегі түсті металдар	10 744 614	777	-	1 164 149	-	Металлы цветные в - первичных формах
Өңделмеген сүрек	4 885 130	181 192	442 855	797 261	-	Древесина - необработанная
Сүректі бастапқы өңдеу өнімдері	25 906 886	123 230	416 621	629 285	34 330	Продукты первичной обработки древесины
Санитарлық- техникалық жабдықтар	39 583 389	1 003 078	1 045 195	50 751	646	Оборудование санитарно- техническое
Лактау-бояу (бояулар, лактар және эмальдар) тауарлары	43 563 248	1 522 457	2 188 644	2 180 408	955 423	Товары лакокрасочные (краски, лаки и эмали)
Табақты шыны	9 479 717	146 816	1 105 988	104 493	163 309	Стекло листовое
Өзге де құрылыс материалдары	566 240 849	11 606 190	32 163 416	12 234 472	12 091 165	Материалы строительные прочие
Тұсқағаздар	35 132 008	13 868	47 189	7 752	186 496	Обои
Еден жабындары (кілемдерді қоспағанда)	30 324 832	46 633	572 121	91 493	467 512	Покрытия напольные (за исключением ковров)
Металл арматура	102 048 959	300 054	1 903 757	756 222	724 320	Арматура металлическая

	Қазақстан Республикасы	Ақмола	Ақтөбе	Алматы	Атырау	
Жылыту және су құбыры жабдықтары, пайдалану материалдары және жабдықтары	106 528 612	12 288 949	697 634	1 917 489	68 393	Оборудование отопительное и водопроводное, материалы эксплуатационные и принадлежности
Қол аспабы	53 650 508	986 919	503 939	3 621 863	332 327	Инструменты ручные
Тыңайтқыштар және агрохимиялық тауарлар	90 864 698	17 337 809	899 511	563 075		Удобрения и товары агрохимические
Өзге де химиялық өнеркәсіптік заттар	153 736 222	161 876	9 195 810	3 248 375	19 810 993	Вещества химические промышленные прочие
Қағаз және кеңсе-қағазы тауарлары	62 978 541	55 423	3 746 205	341 290	475 824	Бумага и товары бумажно-беловые
Тоқыма талшықтары	16 646 736		2 385	2 569 213	28 628	Волокна текстильные
Бастапқы пішіндегі пластмассалар және резеңке	16 176 190	-	5 017	-	-	Пластмасса и резина в первичных формах
Ауыл шаруашылығы аралық тауарларынан басқа, басқа топтамаларға енгізілмеген аралық тауарлар	90 865 546	41 430	3 551 718	3 856 237	479 257	Товары промежуточные, кроме сельскохозяйственных, не включенные в другие группировки
Қалдықтар және сынықтар	88 188 912	1 884 214	591 213	781 458	2 045 544	Отходы и лом
Мамандандырылмаған көтерме сауда	2 405 128 709	2 316 101	8 858 699	5 521 914	1 387 404	Неспециализированная оптовая торговля

	Батыс Қазақстан	Жамбыл	Қарағанды	Қостанай	
Көтерме сауда көлемі, барлығы	231 943 832	173 415 520	771 470 747	421 602 700	Объем оптовой торговли, всего
Жолаушылар автомобильдері	2 853		76 907	1 467 095	Автомобили пассажирские
Мамандандырылған жолаушылар автомобильдері, жедел жәрдем машиналары, шағын автобустары және т.б. жолсыз (салмағы 3,5 тоннадан артық емес) көлік құралдары	-	-	3 623 507	78 131	Автомобили пассажирские специализированные тк машины скорой помощи, миниавтобусы и тп и средства транспортные внедорожные (весом не более 3,5 тонн)
Жүк автомобильдері, тіркемелер және автобустар	1 153 226	2 464	2 517 225	20 810	Автомобили грузовые, прицепы и автобусы
Автофургондар және тұрғын үйге арналған автотіркемелер, дөңгелекті үйлер	-	-	3 388	2 090	Автофургоны и автоприцепы для жилья, дома на колесах
Шина және шиналарға арналған камералар	17 528 779	16 808	8 155 340	6 350 872	Шины и камеры для шин
Өзге де автомобильдерге арналған бөлшектер және керек-жарақтар	6 671 753	222 473	31 160 103	6 640 713	Детали и принадлежности для автомобилей прочие
Мотоциклдер және оларға жататын бөлшектер және керек-жарақтар		1 920	646		Мотоциклы и относящиеся к ним детали и принадлежности
Дән	777 230	388 598	1 732 121	49 323 809	Зерно
бидай	637 645	195 017	1 416 137	45 238 112	пшеница
Майлы дақылдардың тұқымдарынан басқа дәндер	-	-	45 130	184 635	Семена, кроме семян культур масличных

Жалғасы

Продолжение

	Батыс Қазақстан	Жамбыл	Қарағанды	Қостанай	
Майлы дақылдардың тұқымдары және жемістер	15 079	604 059	1 587 527	7 887 128	Семена и плоды культур масличных
Мал азықтары	45 340	630 787	5 063 829	2 426 294	Корма для животных
Басқа топтамаларға енгізілмеген ауыл шаруашылығы шикізаттары	5 776	774 367	151 457	393 718	Сырьё сельскохозяйственное, не включенное в другие группировки
Өңделмеген темекі	-	-	-	-	- Табак необработанный
Гүлдер және өсімдіктер	495 142	5 709	37 861	151 111	Цветы и растения
Тірі малдар	-	-	149 278	-	- Животные живые
Тері, былғары және өңделген былғары	-	728 207	1 056 360	203 789	Шкуры, кожа и выделанная кожа
Жаңа піскен жеміс-жидектер және көкөністер	1 882 857	2 655 227	8 083 385	4 229 428	Фрукты и овощи свежие
Қайта өңделген жеміс-жидектер және көкөністер	828 956	921 210	2 558 511	2 197 749	Фрукты и овощи переработанные
Үй құсын қоса алғанда, ет	574 635	5 589 042	16 736 172	8 959 878	Мясо, включая птицу домашнюю
Үй құсының етінен жасалған өнімді қоса алғанда, ет	8 544 826	471 676	14 704 329	601 190	Продукты мясные, включая продукты из мяса птицы домашней
Сүт өнімдері	4 696 545	8 180 838	30 450 714	13 673 279	Продукты молочные
Жұмыртқалар	124 450	1 018 650	4 435 962	3 865 901	Яйца
Тағамдық майлар және тоң майлар	2 181 097	12 589 806	13 792 697	2 240 132	Масла и жиры пищевые
өсімдік майы	1 271 052	5 220 561	5 886 794	1 787 216	масло растительное
Шырындар, минералды су, алкогольсіз сусындар және өзге де сусындар	4 113 646	7 348 834	12 945 141	4 438 877	Соки, вода минеральная, напитки безалкогольные и напитки прочие
Алкогольді ішімдіктер	6 027 461	1 759 819	23 042 960	14 893 880	Напитки алкогольные
сыра	3 112 358	289 826	10 281 912	2 925 794	пиво
табиғи жүзім шарабы; жүзім шырыны	331 246	107 538	2 335 035	3 264 031	вино виноградное натуральное; сусло виноградное
шампан	-	-	-	-	- шампанское
арақ	1 773 725	1 001 715	5 656 761	6 444 360	водка
коньяк	727 224	119 648	1 520 510	1 220 356	коньяк
виски	-	-	-	-	- виски
өзге алкогольдік ішімдіктер	1 952	80 806	3 107 619	465 892	прочие алкогольные напитки
Темекі өнімдері	8 895 230	11 105 424	24 329 712	18 357 983	Изделия табачные
Қант	1 589 145	1 895 382	4 823 285	2 441 250	Сахар
Нан-тоқаш өнімдері	1 607 436	1 119 014	15 294 350	3 136 923	Изделия хлебобулочные
Шоколад және қанттан жасалған кондитерлік өнімдер	5 700 674	3 351 158	29 294 197	11 952 914	Шоколад и изделия кондитерские из сахара
Кофе, шай, какао және дәмдеуіштер	2 371 218	2 578 638	5 877 041	6 557 547	Кофе, чай, какао и пряности
Балық, шаян тәрізділер және былқылдақ денелілер	272 127	194 315	6 095 270	1 574 944	Рыба, ракообразные и моллюски
Гомогенделген және диеталық тамақ өнімдері	842 042	408 564	1 749 280	1 194 236	Продукты пищевые гомогенизированные и диетические
Басқа топтамаларға енгізілмеген тамақ өнімдері	8 073 950	7 324 540	25 926 314	47 104 972	Продукты пищевые, не включенные в другие группировки
ұн	3 797 459	4 019 655	9 122 753	21 084 370	мука
жарма	602 475	456 966	3 407 101	1 804 845	крупя

	Батыс Қазақстан	Жамбыл	Қарағанды	Қостанай	
Мұздатылған тамақ өнімдері	7 532	-	104 212	832	Продукты пищевые замороженные
Мұздатылмаған тамақ өнімдері, сусындар және темекі өнімдері	5 900	442 232	82 028	598 384	Продукты пищевые немзамороженные, напитки и изделия табачные
Иірімжіп	-	42	-	580	Пряжи
Маталар	3 858	6 113	1 114 840	660 589	Ткани
Төсек және асханалық жаймалар, шымылдықтар және тоқыма материалдарынан жасалған өзге де бұйымдар	20 440	-	562 622	93 581	Белье постельное и столовое, занавески и изделия прочие из текстильных материалов
Галантереялық тауарлар	335 812	3 453	91 579	2 007	Товары галантерейные
Киім	1 546 713	414 855	3 597 885	1 388 143	Одежда
Аяқ киім	94 065	489 305	757 860	88 576	Обувь
Радио- және телевизиялық, фотографиялық тауарлардан басқа, электр тұрмыстық тауарлар	1 058 359	216 677	3 300 181	11 445 294	Приборы бытовые электрические, за исключением радио-, телевизионных и фотографических товаров
Радио-, теле-, бейне-, DVD аппаратуралар	288 619	77 424	720 454	482 980	Радио-, теле-, видео-, DVD аппаратура
Грампластинкалар, магнитофон пленкалар, аудио-және бейнекассеталар, Фото- және оптикалық тауарлар	-	-	2 240	-	Грампластинки, пленки магнитофонные, аудио-и видеокассеты, компакт-диски, DVD-диски (за исключением - пустой пленки)
Шыныдан, фарфордан және қыштар жасалған бұйымдар	1 288	1 142	424 778	1 234	Товары фото- и оптические Изделия из стекла, фарфора и керамики
Тазалағыш құралдар	106 972	1 140 748	8 803 389	311 422	Средства чистящие
Парфюмерлік-косметикалық тауарлар	4 588 731	5 121 891	8 165 689	4 411 442	Товары парфюмерно-косметические
Фармацевтикалық және медициналық тауарлар және дәрі-дәрмектер	8 078 095	1 501 183	7 674 794	5 089 596	Товары и препараты фармацевтические и медицинские
Хирургиялық және ортопедиялық аспаптар және құралдар	11 243 393	6 633 182	66 579 326	26 988 766	Приспособления и инструменты хирургические и ортопедические
Тұрмыстық жиһаз	133 811	4 750 449	9 140 211	3 986 654	Мебель бытовая
Жарықтандыру жабдықтары	1 068 748	202 752	2 991 418	176 139	Оборудование осветительное
Кілемдер және кілем бұйымдары	933 175	104 675	5 110 490	2 759 391	Ковры и изделия ковровые
Сағаттар және зергерлік бұйымдар	5 025	4 045	70 109	12 801	- Часы и изделия ювелирные
Пышақ өнімдері және металдан жасалған тұрмыстық ыдыстар	17 854	-	328 142	-	Изделия ножевые и посуда бытовая металлическая
Тоздан тоқылған бұйымдар, бондарлық бұйымдар және өзге де тұрмыстық бұйымдар	73 250	7 925	410 094	171 541	Изделия плетеные, из пробки, изделия бондарные, изделия деревянные прочие
Басқа топтамаларға енгізілмеген, тұрмыстық мақсаттағы бұйымдар және жабдықтар	1 961	448 662	622 193	22 397	Изделия и оборудование бытового назначения, не включенные в другие группировки
Кітаптар	782 970	185 438	5 547 072	4 266 710	Книги
Журналдар және газеттер	443	-	1 147 317	3 349	Журналы и газеты
Кеңсе тауарлары	-	-	95 000	65 165	Товары канцелярские
Кеңсе тауарлары	310 488	96 016	1 688 004	1 241 862	

Жалғасы

Продолжение

	Батыс Қазақстан	Жамбыл	Қарағанды	Қостанай	
Музыкалық аспаптар	-	-	60 231	-	Музыкальные инструменты
Ойындар және ойыншықтар	42 842	9 575	108 987	3 678 674	Игры и игрушки
Велосипедтерді қоса, спорт тауарлары	236 554	-	414 227	112 366	Товары спортивные, включая велосипеды
Тері бұйымдар және жол аксессуарлары	1 515	-	140 351	123	Изделия кожаные и аксессуары дорожные
Почталық маркалар және монеталар	-	-	-	-	Марки почтовые и монеты
Жәдігерліктер және суреттер	832	-	433 223	1 362	Сувениры и картины
Басқа топтамаларға енгізілмеген, өзге де тұтыну тауарлары	120 649	548 781	3 620 069	226 052	Товары потребительские прочие, не включенные в другие группировки
Компьютерлермен, шалғай жабдықтар және бағдарламалық қамтамасыз ету	567 465	658 948	3 073 497	1 301 700	Компьютеры, оборудование периферийное и программное обеспечение
Телекоммуникациялық жабдықтар және оның бөліктері	989 789	43 288	2 599 246	451 663	Оборудование телекоммуникационное и его части
Электронды жабдықтар және оның бөліктері	643 730	5 161	331 719	4 302	Оборудование электронное прочее и его части
Аудио- және бейнетаспалар және дискеталар, магнитті және оптикалық бос дискілермен (CD және DVD)	-	-	2 085	-	Аудио- и видеопленки и дискеты, диски магнитные и оптические пустые (CD и DVD)
Тракторды қоса, ауыл және орман шаруашылығына арналған құрал-жабдықтар, машиналар, жабдықтар	906 600	381 986	2 241 669	16 843 945	Инвентарь, машины и оборудование для сельского и лесного хозяйства, включая трактора
Көгалдар мен бақтарға арналған құрал-жабдықтар, машиналар және жабдықтар	445 795	48 844	100 810	226 501	Инвентарь, машины и оборудование для газонов и садов
Ағаш өңдейтін станоктар	-	-	39 868	-	Станки деревообрабатывающие
Металл өңдейтін станоктар	-	-	82 949	87 116	Станки металлообрабатывающие
Өзге де материалдарды өңдеу	430 105	18 356	374 876	1 290 273	Станки для обработки материалов прочих
Кен өндіру өнеркәсібі, құрылысқа, соның ішінде азаматтық құрылысқа арналған машиналар	459 316	13 842	35 786 590	2 712 136	Машины для горнодобывающей промышленности, строительства, в том числе для гражданского
Тігін және тоқыма машиналарын қоса, тоқыма өнеркәсібіне арналған машиналар	-	-	-	-	Машины для текстильной промышленности, включая машины швейные и вязальные
Кеңсе жиһазы	122 356	43 788	2 962 349	184 878	Мебель офисная
Өзге де кеңсе машиналары және жабдықтары	1 366	717	1 305 862	11 474	Машины и оборудование офисное прочее
Автомобильдер, мотоциклдер және велосипедтерден басқа, көлік құралдары	26 264	81 140	1 184 894	3 339 013	Средства транспортные, кроме автомобилей, мотоциклов и велосипедов
Машиналар және жабдықтарға байланысты пайдалану материалдары мен керек-жарақтары	158 294	166 982	5 715 908	507 133	Материалы и принадлежности эксплуатационные, связанные с машинами и оборудованием
Көтеру көлігі жабдықтары	-	-	1 057 845	542 363	Оборудование подъемно-транспортное

	Батыс Қазақстан	Жамбыл	Қарағанды	Қостанай	
Тамақ өнімдері, суындар мен темекі өндіруге арналған жабдықтар	-	-	157 485	21 922	Оборудование для производства пищевых продуктов, напитков и табака
Электр байланыс жабдығын қоса, кәсіби электрожабдықтар мен электр аспаптар және электроматериалдар	4 569 202	876 135	11 693 767	2 235 023	Электрооборудование и электроприборы профессиональные и электроматериалы, включая оборудование электросвязи
Жалпы және арнаулы мақсаттарға арналған өзге де машиналар, аспаптар, жабдықтар	11 988 116	2 185 028	10 574 688	3 186 250	Машины, приборы, оборудование для общих и специальных целей прочими
Қатты отындар	757 924	10 823 941	19 115 338	3 779 478	Топливо твердое
тас көмір	757 924	10 817 515	17 951 296	3 729 794	уголь каменный
лигнит (қоңыр көмір)	-	-	-	-	- лигнит (уголь бурый)
ағаш отыны	-	-	81 652	5 626	топливо древесное
Бензин	7 191 043	6 158 817	12 702 191	12 583 050	Бензин
Сұйық, газ тәрізді отындар және осыған ұқсас өнімдер	43 535 229	26 565 307	38 931 966	28 314 015	Топливо жидкое и газообразное прочее и продукты аналогичные
Шикі мұнай (көмірсутектердің табиғи қоспасы), битуминозды минералдардан алынған мұнайды қоса алғанда	2 722 210	-	485 980	4 709	нефть сырая (природная смесь углеводородов), включая нефть, полученную из минералов битуминозных
сұйық немесе газ тәрізді күйдегі табиғи газ	4 653	-	208 864	-	газ природный в жидком или газообразном состоянии
керосин	-	117 889	187 911	13 043	керосин
газойльдер (дизельдік отын)	34 438 263	10 409 630	23 356 474	23 988 785	газойли (топливо дизельное)
оттық мазут	2 248 986	4 279 750	4 677 204	750 576	мазут топочный
сұйытылған пропан және бутан	72 942	406 020	2 349 559	184 971	пропан и бутан, сжиженные
майлайтын материалдар	2 141 093	145 108	6 803 830	3 065 205	материалы смазочные
Темір кендері	-	-	41 182	-	- Руды железные
Түсті металдардың кендері	-	-	94 260	-	- Руды металлов цветных
Бастапқы пішіндегі қара металдар	11 202 205	5 222 869	62 928 445	4 282 171	Металлы черные в первичных формах
Бастапқы пішіндегі түсті металдар	6 006	1 541	1 423 679	-	Металлы цветные в первичных формах
Өңделмеген сүрек	57 430	42 480	17 331	25 324	Древесина необработанная
Сүректі бастапқы өңдеу өнімдері	214 601	106 063	973 055	653 380	Продукты первичной обработки древесины
Санитарлық-техникалық жабдықтар	779 776	16 431	12 408 486	418 281	Оборудование санитарно-техническое
Лактау-бояу (бояулар, лактар және эмальдар) тауарлары	1 058 556	1 226 208	3 430 118	1 194 032	Товары лакокрасочные (краски, лаки и эмали)
Табақты шыны	82 137	206 570	781 070	94 190	Стекло листовое
Өзге де құрылыс материалдары	17 639 161	14 782 414	35 551 075	17 303 275	Материалы строительные прочие
Тұсқағаздар	246 186	21 303	80 872	1 906 271	Обои
Еден жабындары (кілемдерді қоспағанда)	1 138 796	14 154	1 195 436	4 066 463	Покртията напольные (за исключением ковров)
Металл арматура	791 197	394 039	3 703 110	2 955 454	Арматура металлическая
Жылыту және су құбыры жабдықтары, пайдалану материалдары және жабдықтары	617 876	890 262	10 472 756	407 266	Оборудование отопительное и водопроводное, материалы эксплуатационные и принадлежности

## Жалғасы

## Продолжение

	Батыс Қазақстан	Жамбыл	Қарағанды	Қостанай	
Қол аспабы	93 619	903 021	1 599 638	1 365 422	Инструменты ручные
Тыңайтқыштар және агрохимиялық тауарлар	460 086	1 734 393	381 931	4 917 565	Удобрения и товары агрохимические
Өзге де химиялық өнеркәсіптік заттар	7 164 233	1 445 518	7 012 180	134 526	Вещества химические промышленные прочие
Қағаз және кеңсе-қағазы тауарлары	112 207	95 361	1 398 680	1 904 294	Бумага и товары бумажно-беловые
Тоқыма талшықтары	-	7 271	98 043	703 865	Волокна текстильные
Бастапқы пішіндегі пластмассалар және резеңке	27 807	-	3 685 601	282 917	Пластмасса и резина в первичных формах
Ауыл шаруашылығы аралық тауарларынан басқа, басқа топтамаларға енгізілмеген аралық тауарлар	203 607	66 089	2 074 877	4 700 874	Товары промежуточные, кроме сельскохозяйственных, не включенные в другие группировки
Қалдықтар және сынықтар	1 117 398	200 904	34 182 191	2 157 380	Отходы и лом
Мамандандырылмаған көтерме сауда	6 987	3 672 255	8 213 456	3 668 225	Неспециализированная оптовая торговля

## Жалғасы

## Продолжение

	Қызылорда	Маңғыстау	Оңтүстік Қазақстан	Павлодар	
Көтерме сауда көлемі, барлығы	130 659 642	154 452 804	510 836 035	488 179 998	Объем оптовой торговли, всего
Жолаушылар автомобильдері	564 216		1 282 402	386 065	Автомобили пассажирские
Мамандандырылған жолаушылар автомобильдері, жедел жәрдем машиналары, шағын автобустары және т.б. жолсыз (салмағы 3,5 тоннадан артық емес) көлік құралдары	74 314	-	43 323	185 424	Автомобили пассажирские специализированные тм машины скорой помощи, миниавтобусы и тп и средства транспортные внедорожные (весом не более 3,5 тонн)
Жүк автомобильдері, тіркемелер және автобустар	329 542	67 637	215 551	619 798	Автомобили грузовые, прицепы и автобусы
Автофургондар және тұрғын үйге арналған автотіркемелер, дөңгелекті үйлер	-	-	-	-	Автофургоны и автоприцепы для жилья, дома на колесах
Шина және шиналарға арналған камералар	879 886	405 722	6 242 091	500 855	Шины и камеры для шин
Өзге де автомобильдерге арналған бөлшектер және керек-жарақтар	2 199 819	1 796 677	7 941 371	6 047 440	Детали и принадлежности для автомобилей прочие
Мотоциклдер және оларға жататын бөлшектер және керек-жарақтар	-	-	12 319	10 548	Мотоциклы и относящиеся к ним детали и принадлежности
Дән	769 376	1 624 915	5 984 227	1 808 141	Зерно
бидай	11 600	245 688	5 735 529	1 683 412	пшеница
Майлы дақылдардың тұқымдарынан басқа дәндер	-	-	404 118	50 400	Семена, кроме семян культур масличных
Майлы дақылдардың тұқымдары және жемістер	1 759	-	2 612 331	139 040	Семена и плоды культур масличных
Мал азықтары	30 450	637	1 199 144	183 664	Корма для животных
Басқа топтамаларға енгізілмеген ауыл шаруашылығы шикізаттары	-	4 761	43 637	405 130	Сырье сельскохозяйственное, не включенное в другие группировки
Өңделмеген темекі	-	-	-	-	- Табак необработанный
Гүлдер және өсімдіктер	-	-	103 628	1 961 225	Цветы и растения
Тірі малдар	-	160 210	-	1 765 718	Животные живые



	Қызылорда	Маңғыстау	Оңтүстік Қазақстан	Павлодар	
Тері, былғары және өңделген былғары	-	-	-	-	Шкуры, кожа и выделанная кожа
Жаңа піскен жеміс-жидектер және көкөністер	1 255 582	1 977 047	17 117 226	2 191 870	Фрукты и овощи свежие
Қайта өңделген жеміс- жидектер және көкөністер	578 632	1 280 653	3 169 887	1 950 869	Фрукты и овощи переработанные
Үй құсын қоса алғанда, ет	3 745 439	2 290 249	1 716 941	4 647 743	Мясо, включая птицу домашнюю
Үй құсының етінен жасалған өнімді қоса алғанда, ет	1 295 897	1 052 482	4 684 370	1 733 680	Продукты мясные, включая продукты из мяса птицы домашней
Сүт өнімдері	6 065 732	11 187 377	12 670 744	9 219 334	Продукты молочные
Жұмыртқалар	331 728	230 093	800 332	283 768	Яйца
Тағамдық майлар және тоң майлар	2 186 668	1 033 308	4 871 640	2 804 574	Масла и жиры пищевые
өсімдік майы	1 820 647	1 020 243	2 887 859	1 794 039	масло растительное
Шырындар, минералды су, алкогольсіз сусындар және өзге де сусындар	7 578 963	13 057 797	20 930 558	6 235 018	Соки, вода минеральная, напитки безалкогольные и напитки прочие
Алкогольді ішімдіктер	2 652 717	11 779 827	15 891 672	10 725 076	Напитки алкогольные
сыра	1 189 342	4 342 502	8 668 034	6 519 810	пиво
табиғи жүзім шарабы; жүзім шырыны	171 711	2 192 467	653 333	248 486	вино виноградное натуральное; сусло виноградное
шампан	-	-	-	-	- шампанское
арақ	540 389	2 429 671	2 176 894	1 694 478	водка
коньяк	268 651	494 151	615 590	1 751 718	коньяк
виски	-	-	-	-	- виски
өзге алкогольдік ішімдіктер	476 948	1 325 743	3 772 829	483 272	прочие алкогольные напитки
Темекі өнімдері	6 174 654	8 943 703	27 659 528	13 744 222	Изделия табачные
Қант	681 769	1 086 350	6 210 178	753 282	Сахар
Нан-тоқаш өнімдері	1 326 542	2 432 407	10 642 143	1 453 170	Изделия хлебобулочные
Шоколад және қанттан жасалған кондитерлік өнімдер	2 391 876	7 216 758	13 917 710	8 262 375	Шоколад и изделия кондитерские из сахара
Кофе, шай, какао және дәмдеуіштер	816 424	2 130 274	3 091 521	2 462 316	Кофе, чай, какао и пряности
Балық, шаян тәрізділер және былқылдақ денелілер	266 740	948 636	1 594 451	936 234	Рыба, ракообразные и моллюски
Гомогенделген және диеталық тамақ өнімдері	295 749	532 009	636 614	164 497	Продукты пищевые гомогенизированные и диетические
Басқа топтамаларға енгізілмеген тамақ өнімдері	14 143 021	3 728 214	25 371 486	182 905	Продукты пищевые, не включенные в другие группировки
ұн	1 074 871	796 107	15 911 778	338 880	мука
жарма	4 331 657	713 417	2 583 027	1 465 235	крупя
Мүздатылған тамақ өнімдері		369 547	2 629	103 290	Продукты пищевые замороженные
Мүздатылмаған тамақ өнімдері, сусындар және темекі өнімдері	2 811 796	-	1 689 756	801 830	Продукты пищевые незамороженные, напитки и изделия табачные
Иірімжіп	-	-	-	2 549	Пряжи
Маталар	-	75 038	29 845	459 568	Ткани

Жалғасы

Продолжение

	Қызылорда	Маңғыстау	Оңтүстік Қазақстан	Павлодар	
Төсек және асханалық жаймалар, шымылдықтар және тоқыма материалдарынан жасалған өзге де бұйымдар	-	53 581	277 493	331 867	Белье постельное и столовое, занавески и изделия прочие из текстильных материалов
Галантереялық тауарлар	-	-	78 424	72 918	Товары галантерейные
Киім	244 312	593 959	1 188 149	1 199 153	Одежда
Аяқ киім	80 528	156 241	440 139	270 831	Обувь
Радио- және телевизиялық, фотографиялық тауарлардан басқа, электр тұрмыстық тауарлар	101 922	389 137	3 168 673	1 908 320	Приборы бытовые электрические, за исключением радио-, телевизионных и фотографических товаров
Радио-, теле-, бейне-, DVD аппаратуралар	56 094	3 955	93 372	904 560	Радио-, теле-, видео-, DVD аппаратура
Грампластинкалар, магнитофон пленкалар, аудио-және бейнекассеталар, компакт-дискілер, DVD-дискілер	-	-	-	-	Грампластинки, пленки магнитофонные, аудио-и видеокассеты, компакт-диски, DVD-диски (за исключением пустой пленки)
Фото- және оптикалық тауарлар	9 653	133	64 666	220 673	Товары фото- и оптические
Шыныдан, фарфордан және қыштар жасалған бұйымдар	172	51 860	1 333 829	103 263	Изделия из стекла, фарфора и керамики
Тазаалағыш құралдар	2 205 917	2 530 778	16 117 839	4 639 672	Средства чистящие
Парфюмерлік-косметикалық тауарлар	1 088 960	1 439 916	5 360 804	2 763 679	Товары парфюмерно-косметические
Фармацевтикалық және медициналық тауарлар және дәрі-дәрмектер	6 394 364	8 588 351	64 159 388	19 158 506	Товары и препараты фармацевтические и медицинские
Хирургиялық және ортопедиялық аспаптар және құралдар	335 663	232 384	4 505 300	2 137 290	Приспособления и инструменты хирургические и ортопедические
Тұрмыстық жиһаз	3 770	129 522	2 631 565	569 694	Мебель бытовая
Жарықтандыру жабдықтары	83 785	727 002	786 007	764 733	Оборудование осветительное
Кілемдер және кілем бұйымдары	-	133 801	1 171 644	807	Ковры и изделия ковровые
Сағаттар және зергерлік бұйымдар	-	-	61 779	61 215	Часы и изделия ювелирные
Пышақ өнімдері және металдан жасалған тұрмыстық ыдыстар	-	7 814	1 089 482	58 920	Изделия ножевые и посуда бытовая металлическая
Тоздан тоқылған бұйымдар, бондарлық бұйымдар және өзге де тұрмыстық бұйымдар	-	12 670	116 174	14 618	Изделия плетеные, из пробки, изделия бондарные, изделия деревянные прочие
Басқа топтамаларға енгізілмеген, тұрмыстық мақсаттағы бұйымдар және жабдықтар	185 457	61 623	3 474 247	1 004 733	Изделия и оборудование бытового назначения, не включенные в другие группировки
Кітаптар	-	-	-	24 599	Книги
Журналдар және газеттер	-	-	23 050	38	Журналы и газеты
Кеңсе тауарлары	607 335	303 093	1 704 854	1 182 274	Товары канцелярские
Музыкалық аспаптар	140 717	867	6 661	50 362	Музыкальные инструменты
Ойындар және ойыншықтар	31 589	53 750	2 499 135	205 941	Игры и игрушки
Велосипедтерді қоса, спорт тауарлары	68 015	-	11 169	26 105	Товары спортивные, включая велосипеды
Тері бұйымдар және жол аксессуарлары	101	145	672	4 633	Изделия кожаные и аксессуары дорожные

	Қызылорда	Маңғыстау	Оңтүстік Қазақстан	Павлодар	
Почталық маркалар және монеталар	-	-	-	-	Марки почтовые и монеты
Жәдігерліктер және суреттер	-	459	127 236	30	Сувениры и картины
Басқа топтамаларға енгізілмеген, өзге де тұтыну тауарлары	51 836	761 173	1 970 408	238 250	Товары потребительские прочие, не включенные в другие группировки
Компьютерлермен, шалғай жабдықтар және бағдарламалық қамтамасыз ету	189 911	155 306	550 496	1 121 687	Компьютеры, оборудование периферийное и программное обеспечение
Телекоммуникациялық жабдықтар және оның бөліктері	47 100	2 014	1 170 891	71 053	Оборудование телекоммуникационное и его части
Электронды жабдықтар және оның бөліктері	85 107	113 081	323 749	139 203	Оборудование электронное прочее и его части
Аудио- және бейнетаспалар және дискеталар, магнитті және оптикалық бос дискілермен (CD және DVD)	-	-	9	2	Аудио- и видеопленки и дискеты, диски магнитные и оптические пустые (CD и DVD)
Тракторды қоса, ауыл және орман шаруашылығына арналған құрал-жабдықтар, машиналар, жабдықтар	3 194	2 370	537 421	423 457	Инвентарь, машины и оборудование для сельского и лесного хозяйства, включая трактора
Көгалдар мен бақтарға арналған құрал-жабдықтар, машиналар және жабдықтар	-	-	5 938	24 027	Инвентарь, машины и оборудование для газонов и садов
Ағаш өңдейтін станоктар	56 451	-	-	-	Станки деревообрабатывающие
Металл өңдейтін станоктар	-	-	275	15 542	Станки металлообрабатывающие
Өзге де материалдарды өңдеу	-	57 457	73 727	600 117	Станки для обработки материалов прочих
Кен өндіру өнеркәсібі, құрылысқа, соның ішінде азаматтық құрылысқа арналған машиналар	48 723	4 511 082	348 954	4 233 464	Машины для горнодобывающей промышленности, строительства, в том числе для гражданского
Тігін және тоқыма машиналарын қоса, тоқыма өнеркәсібіне арналған машиналар	-	-	-	1 664	Машины для текстильной промышленности, включая машины швейные и вязальные
Кеңсе жиназы	67 599	4 692	1 440 424	3 871	Мебель офисная
Өзге де кеңсе машиналары және жабдықтары	331 102	-	752 575	1 309 878	Машины и оборудование офисные прочие
Автомобильдер, мотоциклдер және велосипедтерден басқа, көлік құралдары	38 302	188 295	4 406	13 001 186	Средства транспортные, кроме автомобилей, мотоциклов и велосипедов
Машиналар және жабдықтарға байланысты пайдалану материалдары мен керек-жарақтары	2 357 819	182 542	342 213	2 125 435	Материалы и принадлежности эксплуатационные, связанные с машинами и оборудованием
Көтеру көлігі жабдықтары	273	-	866	300 892	Оборудование подъемно-транспортное
Тамақ өнімдері, суындар мен темекі өндіруге арналған жабдықтар	-	-	956	16 607	Оборудование для производства пищевых продуктов, напитков и табака
Электр байланыс жабдығын қоса, кәсіби электрожабдықтар мен электр аспаптар және электроматериалдар	283 399	2 544 114	5 219 938	10 367 905	Электрооборудование и электроприборы профессиональные и электроматериалы, включая оборудование электросвязи

Жалғасы

Продолжение

	Қызылорда	Маңғыстау	Оңтүстік Қазақстан	Павлодар	
Жалпы және арнаулы мақсаттарға арналған өзге де машиналар, аспаптар, жабдықтар	2 875 549	2 222 990	6 010 304	4 202 745	Машины, приборы, оборудование для общих и специальных целей прочими
Қатты отындар	409 954	-	8 128 576	10 705 808	Топливо твердое
тас көмір	409 954	-	8 103 618	5 819 708	уголь каменный
лигнит (қоңыр көмір)	-	-	-	-	лигнит (уголь бурый)
ағаш отыны	-	-	6 583	-	топливо древесное
Бензин	5 383 165	3 304 106	20 488 454	22 884 102	Бензин
Сұйық, газ тәрізді отындар және осыған ұқсас өнімдер	19 005 432	18 665 840	31 114 218	30 993 282	Топливо жидкое и газообразное прочее и продукты аналогичные
Шикі мұнай (көмірсутектердің табиғи қоспасы), битуминозды минералдардан алынған мұнайды қоса алғанда	-	96 040	-	205 847	Нефть сырая (природная смесь углеводородов), включая нефть, полученную из минералов битуминозных
сұйық немесе газ тәрізді күйдегі табиғи газ	17 978	-	84 192	-	газ природный в жидком или газообразном состоянии
керосин	13 356	-	1 375 643	252 612	керосин
газойльдер (дизельдік отын)	17 327 329	12 738 799	15 956 910	21 484 025	газойли (топливо дизельное)
оттық мазут	108 599	42 019	685 064	2 954 399	мазут топочный
сұйытылған пропан және бутан	423 275	3 675 584	1 414 787	1 029 379	пропан и бутан, сжиженные
майлайтын материалдар	1 114 895	2 004 273	6 563 202	1 069 328	материалы смазочные
Темір кендері	-	-	524 855	5 711	Руды железные
Түсті металдардың кендері	-	-	5 231	-	Руды металлов цветных
Бастапқы пішіндегі қара металдар	4 582 147	10 450 670	13 345 913	26 410 960	Металлы черные в первичных формах
Бастапқы пішіндегі түсті металдар	-	-	946 796	163 538	Металлы цветные в первичных формах
Өңделмеген сүрек	10 208	170 344	90 429	105 440	Древесина необработанная
Сүректі бастапқы өңдеу өнімдері	426 179	183 685	3 068 932	1 151 374	Продукты первичной обработки древесины
Санитарлық-техникалық жабдықтар	516 020	429 613	528 065	322 165	Оборудование санитарно- техническое
Лактау-бояу (бояулар, лактар және эмальдар) тауарлары	703 135	1 314 594	1 886 347	2 604 682	Товары лакокрасочные (краски, лаки и эмали)
Табақты шыны	123 322	-	1 184 168	14 793	Стекло листовое
Өзге де құрылыс материалдары	12 963 643	8 059 017	32 933 513	10 088 801	Материалы строительные прочие
Тұсқағаздар	-	116 877	669 544	10 254 191	Обои
Еден жабындары (кілемдерді қоспағанда)	186 877	569 974	1 012 269	169 664	Покрытия напольные (за исключением ковров)
Металл арматура	379 447	487 496	6 902 387	1 580 284	Арматура металлическая
Жылыту және су құбыры жабдықтары, пайдалану материалдары және жабдықтары	1 516 221	796 310	4 568 645	5 037 456	Оборудование отопительное и водопроводное, материалы эксплуатационные и принадлежности
Қол аспабы	293 155	3 188 437	128 606	511 925	Инструменты ручные
Тыңайтқыштар және агрохимиялық тауарлар	528 396	-	2 233 706	434 370	Удобрения и товары агрохимические
Өзге де химиялық энергетіктік заттар	485 954	1 226 393	2 298 849	3 513 398	Вещества химические промышленные прочие
Қағаз және кеңсе-қағазы тауарлары	423	23 097	6 245 293	259 932	Бумага и товары бумажно- беловые
Тоқыма талшықтары	20 826	-	10 214 062	310 730	Волокна текстильные

	Қызылорда	Маңғыстау	Оңтүстік Қазақстан	Павлодар	
Бастапқы пішіндегі пластмассалар және резеңке	18 031	-	292 141	2 185 408	Пластмасса и резина в первичных формах
Ауыл шаруашылығы аралық тауарларынан басқа, басқа топтамаларға енгізілмеген аралық тауарлар	61 197	384 193	9 281 372	930 972	Товары промежуточные, кроме сельскохозяйственных, не включенные в другие группировки
Қалдықтар және сынықтар	948 958	1 600 576	20 999 357	2 475 482	Отходы и лом
Мамандандырылмаған көтерме сауда	4 572 026	1 853 097	3 715 633	12 432 132	Неспециализированная оптовая торговля

	Солтүстік Қазақстан	Шығыс Қазақстан	Астана қаласы	Алматы қаласы	
Көтерме сауда көлемі, барлығы	239 201 248	519 803 511	2 866 934 869	8 168 731 497	Объем оптовой торговли, всего
Жолаушылар автомобильдері	537 359	684 750	2 002	184 458 580	Автомобили пассажирские
Мамандандырылған жолаушылар автомобильдері, жедел жәрдем машиналары, шағын автобустары және т.б. жолсыз (салмағы 3,5 тоннадан артық емес) көлік құралдары	-	55 154	102 655	28 270 608	Автомобили пассажирские специализированные т.к машины скорой помощи, миниавтобусы и т.п. и средства транспортные внедорожные (весом не более 3,5 тонн)
Жүк автомобильдері, тіркемелер және автобустар	714 517	458 296	9 346 058	36 767 159	Автомобили грузовые, прицепы и автобусы
Автофургондар және тұрғын үйге арналған автотіркемелер, дөңгелекті үйлер	-	-	-	-	Автофургоны и автоприцепы - для жилья, дома на колесах
Шина және шиналарға арналған камералар	645 542	10 073 660	2 979 436	32 133 774	Шины и камеры для шин
Өзге де автомобильдерге арналған бөлшектер және керек-жарақтар	5 026 379	17 750 203	9 535 320	74 720 468	Детали и принадлежности для автомобилей прочие
Мотоциклдер және оларға жататын бөлшектер және керек-жарақтар	2 752	1 200	-	896 078	Мотоциклы и относящиеся к ним детали и принадлежности
Дән	25 811 748	15 589 040	160 987 999	76 265 096	Зерно
бидай	22 374 607	13 019 386	143 141 953	59 596 063	пшеница
Майлы дақылдардың тұқымдарынан басқа дәндер	293 232	674 687	2 273 042	3 389 543	Семена, кроме семян культур масличных
Майлы дақылдардың тұқымдары және жемістер	7 490 922	5 691 808	6 508 464	10 369 249	Семена и плоды культур масличных
Мал азықтары	113 722	3 328 005	5 172 469	14 068 298	Корма для животных
Басқа топтамаларға енгізілмеген ауыл шаруашылығы шикізаттары	-	1 050 283	325 147	3 506 866	Сырье сельскохозяйственное, не включенное в другие группировки
Өңделмеген темекі	-	-	88 449	-	Табак необработанный
Гүлдер және өсімдіктер	539 755	616 649	3 382 507	3 487 831	Цветы и растения
Тірі малдар	59 339	4 400	2 652 224	3 472 619	Животные живые
Тері, былғары және өңделген былғары	20 520	43 612	201 258	1 293 005	Шкуры, кожа и выделанная кожа
Жаңа піскен жеміс-жидектер және көкөністер	1 253 307	5 150 631	13 047 271	22 409 826	Фрукты и овощи свежие
Қайта өңделген жеміс- жидектер және көкөністер	560 930	1 975 135	1 892 033	10 028 742	Фрукты и овощи переработанные
Үй құсын қоса алғанда, ет	751 803	2 682 969	10 837 847	20 319 936	Мясо, включая птицу домашнюю

## Жалғасы

## Продолжение

	Солтүстік Қазақстан	Шығыс Қазақстан	Астана қаласы	Алматы қаласы	
Үй құсының етінен жасалған өнімді қоса алғанда, ет	498 188	3 709 230	6 020 173	14 319 250	Продукты мясные, включая продукты из мяса птицы домашней
Сүт өнімдері	4 484 892	11 037 400	47 521 038	86 351 839	Продукты молочные
Жұмыртқалар	1 298 731	1 676 140	673 244	2 700 527	Яйца
Тағамдық майлар және тоң майлар	2 983 447	6 413 212	3 897 938	16 700 501	Масла и жиры пищевые
өсімдік майы	2 410 745	4 070 123	3 256 230	12 534 316	масло растительное
Шырындар, минералды су, алкогольсіз сусындар және өзге де сусындар	2 947 895	10 812 259	19 353 943	104 043 334	Соки, вода минеральная, напитки безалкогольные и напитки прочие
Алкогольді ішімдіктер	5 782 925	18 367 801	28 485 540	139 955 251	Напитки алкогольные
сыра	2 243 218	8 230 314	8 903 384	32 143 853	пиво
табиғи жүзім шарабы; жүзім шырыны	816 313	1 464 352	3 713 693	22 237 940	вино виноградное натуральное; сусло виноградное
шампан	-	-	-	-	- шампанское
арақ	1 820 046	5 723 525	9 210 081	35 668 196	водка
коньяк	760 150	1 909 810	1 771 818	27 729 124	коньяк
виски	-	-	-	-	- виски
өзге алкогольдік ішімдіктер	106 387	674 661	4 809 344	16 183 451	прочие алкогольные напитки
Темекі өнімдері	7 730 889	25 539 348	44 676 771	190 723 065	Изделия табачные
Қант	615 396	3 484 787	1 930 816	27 616 669	Сахар
Нан-тоқаш өнімдері	1 588 748	1 732 060	12 940 714	12 937 375	Изделия хлебобулочные
Шоколад және қанттан жасалған кондитерлік өнімдер	3 203 019	9 274 441	14 042 273	85 372 278	Шоколад и изделия кондитерские из сахара
Кофе, шай, какао және дәмдеуіштер	1 216 996	2 196 413	4 543 407	47 830 686	Кофе, чай, какао и пряности
Балық, шаян тәрізділер және былқылдақ денелілер	299 404	1 340 441	3 340 732	9 486 738	Рыба, ракообразные и моллюски
Гомогенделген және диеталық тамақ өнімдері	31 275	475 688	4 040 309	34 083 529	Продукты пищевые гомогенизированные и диетические
Басқа топтамаларға енгізілмеген тамақ өнімдері	7 083 900	16 179 187	37 400 852	914 941 987	Продукты пищевые, не включенные в другие группировки
ұн	2 539 525	1 268 519	6 311 703	5 358 045	мука
жарма	1 089 376	2 723 959	7 429 049	8 551 415	крупа
Мүздатылған тамақ өнімдері	131 626	2 014	668 733	1 641 348	Продукты пищевые замороженные
Мүздатылмаған тамақ өнімдері, сусындар және темекі өнімдері	10 461	383 629	6 127 542	15 420 328	Продукты пищевые незамороженные, напитки и изделия табачные
Іірімжіп	-	-	32 584	-	Пряжи
Маталар	45 447	141 499	325 670	4 028 536	Ткани
Төсек және асханалық жаймалар, шымылдықтар және тоқыма материалдарынан жасалған өзге де бұйымдар	297 445	179 674	1 031 935	1 988 709	Белье постельное и столовое, занавески и изделия прочие из текстильных материалов
Галантереялық тауарлар	-	109 882	30 233	13 113	Товары галантерейные
Киім	1 681 499	2 852 888	11 884 354	50 627 199	Одежда
Аяқ киім	40 174	4 740 304	4 532 988	18 093 504	Обувь

	Солтүстік Қазақстан	Шығыс Қазақстан	Астана қаласы	Алматы қаласы	
Радио- және телевизиялық, фотографиялық тауарлардан басқа, электр тұрмыстық тауарлар	662 302	4 690 597	13 060 842	64 010 202	Приборы бытовые электрические, за исключением радио-, телевизионных и фотографических товаров
Радио-, теле-, бейне-, DVD аппаратуралар	103 102	333 234	8 841 801	40 617 304	Радио-, теле-, видео-, DVD аппаратура
Грампластинкалар, магнитофон пленкалар, аудио-және бейнекассеталар, компакт-дискілер, DVD-дискілер	15	2 143 993	-	2 059	Грампластинки, пленки магнитофонные, аудио-и видеокассеты, компакт-дискі, DVD-дискі (за исключением пустой пленки)
Фото- және оптикалық тауарлар	423	89 127	29 540	2 944 789	Товары фото- и оптические
Шыныдан, фарфордан және қыштар жасалған бұйымдар	36 118	177 881	9 073 783	9 030 552	Изделия из стекла, фарфора и керамики
Тазалағыш құралдар	1 747 744	4 984 440	12 530 900	99 033 081	Средства чистящие
Парфюмерлік-косметикалық тауарлар	1 357 192	4 253 121	8 969 260	135 916 999	Товары парфюмерно-косметические
Фармацевтикалық және медициналық тауарлар және дәрі-дәрмектер	20 050 753	29 084 662	267 047 624	1 341 053 175	Товары и препараты фармацевтические и медицинские
Хирургиялық және ортопедиялық аспаптар және құралдар	592 669	4 268 927	16 594 211	64 665 317	Приспособления и инструменты хирургические и ортопедические
Тұрмыстық жиһаз	911 926	1 795 172	6 957 376	40 383 603	Мебель бытовая
Жарықтандыру жабдықтары	1 037 268	2 005 686	18 272 968	15 727 475	Оборудование осветительное
Кілемдер және кілем бұйымдары	11 470	86 241	189 193	974 536	Ковры и изделия ковровые
Сағаттар және зергерлік бұйымдар	-	3 728	1 270 143	6 530 672	Часы и изделия ювелирные
Пышақ өнімдері және металдан жасалған тұрмыстық ыдыстар	1 080 211	293 909	397 524	9 030 460	Изделия ножовые и посуда бытовая металлическая
Тоздан тоқылған бұйымдар, бондарлық бұйымдар және өзге де тұрмыстық бұйымдар	220 239	14 014	1 587 915	901 609	Изделия плетеные, из пробки, изделия бондарные, изделия деревянные прочие
Басқа топтамаларға енгізілмеген, тұрмыстық мақсаттағы бұйымдар және жабдықтар	280 405	514 436	7 200 354	14 161 995	Изделия и оборудование бытового назначения, не включенные в другие группировки
Кітаптар	298	106 015	316 002	4 875 487	Книги
Журналдар және газеттер	586 126	46 202	43 850	4 759 806	Журналы и газеты
Кеңсе тауарлары	745 405	724 985	2 197 291	20 654 144	Товары канцелярские
Музыкалық аспаптар	-	-	636 945	111 311	Музыкальные инструменты
Ойындар және ойыншықтар	418	14 407	221 134	7 725 760	Игры и игрушки
Велосипедтерді қоса, спорт тауарлары	1 201 685	427 827	732 803	1 283 123	Товары спортивные, включая велосипеды
Тері бұйымдар және жол аксессуарлары	62	41 601	39 686	1 275 799	Изделия кожаные и аксессуары дорожные
Почталық маркалар және монеталар	-	-	-	-	Марки почтовые и монеты
Жәдігерліктер және суреттер	-	14 631	32 978	693 246	Сувениры и картины

Жалғасы

Продолжение

	Солтүстік Қазақстан	Шығыс Қазақстан	Астана қаласы	Алматы қаласы	
Басқа топтамаларға енгізілмеген, өзге де тұтыну тауарлары	2 238 861	4 959 035	12 063 131	14 516 913	Товары потребительские прочие, не включенные в другие группировки
Компьютерлермен, шалғай жабдықтар және бағдарламалық қамтамасыз ету	2 529 460	3 034 482	19 060 632	238 010 702	Компьютеры, оборудование периферийное и программное обеспечение
Телекоммуникациялық жабдықтар және оның бөліктері	118 569	315 577	12 115 342	389 646 716	Оборудование телекоммуникационное и его части
Электронды жабдықтар және оның бөліктері	89 108	1 214 667	3 114 777	13 595 621	Оборудование электронное прочее и его части
Аудио- және бейнетаспалар және дискеталар, магнитті және оптикалық бос дискілермен (CD және DVD)	-	6 320	2	1 985 669	Аудио- и видеопленки и дискеты, диски магнитные и оптические пустые (CD и DVD)
Тракторды қоса, ауыл және орман шаруашылығына арналған құрал-жабдықтар, машиналар, жабдықтар	16 377 715	4 654 202	11 155 564	18 808 207	Инвентарь, машины и оборудование для сельского и лесного хозяйства, включая трактора
Көгалдар мен бақтарға арналған құрал-жабдықтар, машиналар және жабдықтар	44 047	103 074	598 132	1 100 439	Инвентарь, машины и оборудование для газонов и садов
Ағаш өңдейтін станоктар	5 491	54 384	337 997	333 698	Станки деревцообработывающие
Металл өңдейтін с таноктар	42 581	261 344	1 290 576	850 777	Станки металлообработывающие
Өзге де материалдарды өңдеу	8 672	145 663	2 603 533	1 882 327	Станки для обработки материалов прочих
Кен өндіру өнеркәсібі, құрылысқа, соның ішінде азаматтық құрылысқа арналған машиналар	29 437	10 208 151	18 451 629	73 849 090	Машины для горнодобывающей промышленности, строительства, в том числе для строительства гражданского
Тігін және тоқыма машиналарын қоса, тоқыма өнеркәсібіне арналған машиналар	-	-	-	149 063	Машины для текстильной промышленности, включая машины швейные и вязальные
Кеңсе жиһазы	33 962	56 471	5 052 679	2 835 531	Мебель офисная
Өзге де кеңсе машиналары және жабдықтары	1 932	112 775	1 374 248	6 708 273	Машины и оборудование офисные прочие
Автомобильдер, мотоциклдер және велосипедтерден басқа, көлік құралдары	328 042	622 551	13 777 833	3 759 006	Средства транспортные, кроме автомобилей, мотоциклов и велосипедов
Машиналар және жабдықтарға байланысты пайдалану материалдары мен керек-жарақтары	338 194	1 582 677	6 783 424	11 301 584	Материалы и принадлежности эксплуатационные, связанные с машинами и оборудованием
Көтеру көлігі жабдықтары	95 043	3 367 406	2 348 577	7 434 072	Оборудование подъемно- транспортное
Тамақ өнімдері, суындар мен темік өндіруге арналған жабдықтар	4 155	54 129	3 010 247	1 025 965	Оборудование для производства пищевых продуктов, напитков и табака



	Солтүстік Қазақстан	Шығыс Қазақстан	Астана қаласы	Алматы қаласы	
Электр байланыс жабдығын қоса, кәсіби электрожабдықтар мен электр аспаптар және электроматериалдар	14 197 320	8 051 925	30 325 221	292 543 925	Электрооборудование и электроприборы профессиональные и электроматериалы, включая оборудование электросвязи
Жалпы және арнаулы мақсаттарға арналған өзге де машиналар, аспаптар, жабдықтар	1 415 540	3 154 175	21 332 978	92 597 632	Машины, приборы, оборудование для общих и специальных целей прочими
Қатты отындар	508 156	32 132 275	6 717 857	73 660 118	Топливо твердое
тас көмір	443 395	25 696 449	5 305 457	72 111 856	уголь каменный
лигнит (қоңыр көмір)	-	-	-	-	- лигнит (уголь бурый)
ағаш отыны	559	100 000	-	-	- топливо древесное
Бензин	28 854 242	14 473 348	83 164 330	131 511 164	Бензин
Сұйық, газ тәрізді отындар және осыған ұқсас өнімдер	20 209 403	16 314 227	368 949 902	668 563 567	Топливо жидкое и газообразное прочее и продукты аналогичные
Шикі мұнай (көмірсутектердің табиғи қоспасы), битуминозды минералдардан алынған мұнайды қоса алғанда	68 432	45 636	478 696	14 404 691	Нефть сырая (природная смесь углеводородов), включая нефть, полученную из минералов битуминозных
сұйық немесе газ тәрізді күйдегі табиғи газ		6 911	238 921 746	180 312 970	газ природный в жидком или газообразном состоянии
керосин	9 698	7 655	8 859 125	9 042 233	керосин
газойльдер (дизельдік отын)	12 806 350	12 317 134	61 418 530	254 735 829	газойли (топливо дизельное)
оттық мазут	116 358	61 859	36 970 403	86 357 974	мазут топочный
сұйытылған пропан және бутан	696 515	519 302	3 408 559	7 098 665	пропан и бутан, сжиженные
майлайтын материалдар	3 829 320	1 579 205	8 412 646	46 131 059	материалы смазочные
Темір кендері	-	865 783	2 240 809	13 971 398	Руды железные
Түсті металдардың кендері	54 287	18 344	-	2 544 059	Руды металлов цветных
Бастапқы пішіндегі қара металдар	3 324 987	13 091 343	100 765 490	72 903 123	Металлы черные в первичных формах
Бастапқы пішіндегі түсті металдар	6 287	2 822 874	2 736 999	1 471 968	Металлы цветные в первичных формах
Өңделмеген сүрек	23 251	2 889 253	-	32 332	Древесина необработанная
Сүректі бастапқы өңдеу өнімдері	672 871	7 192 511	1 772 431	8 288 338	Продукты первичной обработки древесины
Санитарлық-техникалық жабдықтар	109 796	1 536 681	2 702 677	17 715 728	Оборудование санитарно- техническое
Лактау-бояу (бояулар, лактар және эмальдар) тауарлары	1 385 470	1 882 213	2 659 835	17 371 126	Товары лакокрасочные (краски, лаки и эмали)
Табақты шыны	305 835	188 175	1 060 566	3 918 285	Стекло листовое
Өзге де құрылыс материалдары	14 874 804	14 702 301	129 193 369	190 054 233	Материалы строительные прочие
Тұсқағаздар	98 857	707 867	10 435 214	10 339 521	Обои
Еден жабындары (кілемдерді қоспағанда)	246 883	1 180 899	12 960 443	6 405 215	Покрытия напольные (за исключением ковров)
Металл арматура	691 059	705 741	7 254 263	72 520 129	Арматура металлическая
Жылыту және су құбыры жабдықтары, пайдалану материалдары және жабдықтары	920 520	5 731 163	10 762 435	49 835 237	Оборудование отопительное и водопроводное, материалы эксплуатационные и принадлежности
Қол аспабы	747 945	997 872	5 067 311	33 308 509	Инструменты ручные

Жалғасы

Продолжение

	Солтүстік Қазақстан	Шығыс Қазақстан	Астана қаласы	Алматы қаласы	
Тыңайтқыштар және агрохимиялық тауарлар	6 544 453	2 041 504	38 957 896	13 830 003	Удобрения и товары агрохимические
Өзге де химиялық өнеркәсіптік заттар	803 148	5 454 040	23 023 584	68 757 345	Вещества химические промышленные прочие
Қағаз және кеңсе-қағазы тауарлары	149 402	742 037	1 046 016	46 383 057	Бумага и товары бумажно-беловые
Тоқыма талшықтары	10 154	46 959	837 621	1 796 979	Волокна текстильные
Бастапқы пішіндегі пластмассалар және резеңке	2 307	2 261 807	1 553 131	5 862 023	Пластмасса и резина в первичных формах
Ауыл шаруашылығы аралық тауарларынан басқа, басқа топтамаларға енгізілмеген аралық тауарлар	793 405	1 894 879	5 362 035	57 183 404	Товары промежуточные, кроме сельскохозяйственных, не включенные в другие группировки
Қалдықтар және сынықтар	1 080 720	7 789 062	1 042 644	9 291 811	Отходы и лом
Мамандандырылмаған көтерме сауда	2 464 739	97 587 730	1 022 791 396	1 226 066 915	Неспециализированная оптовая торговля

### 8.7 2016 жылғы тұтыну тауарлары мен өндірістік-техникалық мақсаттағы өнімдерді көтерме саудада сату

#### Оптовая продажа потребительских товаров и продукции производственно-технического назначения за 2016 год

мың теңге

тыс. тенге

	Қазақстан Республикасы	Ақмола	Ақтөбе	Алматы	Атырау	
Көтерме сауда көлемі, барлығы	18 011 768 560	387 470 541	788 637 133	393 481 879	375 683 872	Объем оптовой торговли, всего
Жолаушылар автомобильдері	287 911 456	860 565	1 636	3 392 872		Автомобили пассажирские
Мамандандырылған жолаушылар автомобильдері, жедел жәрдем машиналары, шағын автобустары және т.б. жолсыз (салмағы 3,5 тоннадан артық емес) көлік құралдары	29 967 342	24 513	1 794	-	-	Автомобили пассажирские специализированные тм машины скорой помощи, миниавтобусы и т.п. и средства транспортные внедорожные (весом не более 3,5 тонн)
Жүк автомобильдері, тіркемелер және автобустар	61 587 472	1 892 247	1 693 530	858 748	81 970	Автомобили грузовые, прицепы и автобусы
Автофургондар және тұрғын үйге арналған автотіркемелер, дөңгелекті үйлер	68 784	-	-	-	-	Автофургоны и автоприцепы для жилья, - дома на колесах
Шина және шиналарға арналған камералар	149 891 641	1 685 844	2 223 044	4 448 755	365 564	Шины и камеры для шин
Өзге де автомобильдерге арналған бөлшектер және керек-жарақтар	218 741 949	5 021 052	2 947 316	10 234 109	11 218 555	Детали и принадлежности для автомобилей прочие
Мотоциклдер және оларға жататын бөлшектер және керек-жарақтар	12 691 833	761 224	-	108 079	-	Мотоциклы и относящиеся к ним детали и принадлежности
Дән	444 083 674	96 279 915	15 693 086	1 955 597	10 148	Зерно

	Қазақстан Республикасы	Ақмола	Ақтөбе	Алматы	Атырау	
бидай	363 639 242	83 381 004	10 229 958	97 975	250	пшеница
Майлы дақылдардың тұқымдарынан басқа дәндер	15 745 253	247 132	31 204	-	-	Семена, кроме семян - культур масличных
Майлы дақылдардың тұқымдары және жемістер	70 796 594	17 445 473	147 548	600 385	-	Семена и плоды культур - масличных
Мал азықтары	39 705 826	5 331 694	276 521	583 817	-	Корма для животных
Басқа топтамаларға енгізілмеген ауыл шаруашылығы шикізаттары	12 258 226	346 047	1 255 363	351 807	11 150	Сырье сельскохозяйственное, не включенное в другие группировки
Өңделмеген темекі	91 302	-	-	-	-	Табак необработанный
Гүлдер және өсімдіктер	9 563 051	589	12 435	25 269	-	Цветы и растения
Тірі малдар	18 233 262	-	1 391 715	7 970 386	825	Животные живые
Тері, былғары және өңделген былғары	3 032 955	9 285	2 768	37 611	-	Шкуры, кожа и - выделанная кожа
Жаңа піскен жеміс- жидектер және көкөністер	84 096 403	308 689	6 119 546	9 132 391	489 775	Фрукты и овощи свежие
Қайта өңделген жеміс-жидектер және көкөністер	56 404 779	1 322 515	5 524 182	627 116	18 016	Фрукты и овощи переработанные
Үй құсын қоса алғанда, ет	142 331 444	2 057 087	28 478 596	9 337 174	813 792	Мясо, включая птицу домашнюю
Үй құсының етінен жасалған өнімді қоса алғанда, ет	126 004 305	4 672 394	27 601 926	3 020 633	5 310 953	Продукты мясные, включая продукты из мяса птицы домашней
Сүт өнімдері	376 924 818	10 206 751	32 380 890	40 568 735	12 707 609	Продукты молочные
Жұмыртқалар	38 189 412	4 299 321	1 029 090	2 990 904	260 007	Яйца
Тағамдық майлар және тоң майлар	118 963 460	4 967 186	12 219 245	3 523 482	3 515 699	Масла и жиры пищевые
өсімдік майы	63 564 925	4 048 053	8 132 407	1 539 871	1 003 087	масло растительное
Шырындар, минералды сү, алкогольсіз сусындар және өзге де сусындар	334 279 542	5 578 080	11 967 376	25 265 509	9 083 198	Соки, вода минеральная, напитки безалкогольные и напитки прочие
Алкогольді ішімдіктер	387 281 679	13 349 968	36 341 494	13 075 165	15 149 648	Напитки алкогольные
сыра	108 139 050	6 724 230	4 180 069	2 806 946	2 691 933	пиво
табиғи жүзім шарабы; жүзім шырыны	53 786 152	706 597	1 799 302	3 082 571	2 865 081	вино виноградное натуральное; сусло виноградное
арақ	98 296 320	4 510 911	14 311 552	5 476 332	6 709 460	водка
коньяк	63 103 613	876 524	4 840 198	1 343 094	1 949 105	коньяк
өзге алкогольдік ішімдіктер	55 160 139	458 309	10 617 596	358 201	932 441	прочие алкогольные напитки
Темекі өнімдері	535 285 814	12 746 605	16 704 949	9 619 933	12 700 783	Изделия табачные
Қант	101 784 204	258 578	50 020 197	5 150 754	276 847	Сахар
Нан-тоқаш өнімдері	120 717 371	1 132 421	3 062 144	18 858 031	4 577 876	Изделия хлебобулочные
Шоколад және қанттан жасалған кондитерлік өнімдер	312 953 872	14 748 826	18 507 301	8 042 218	9 663 274	Шоколад и изделия кондитерские из сахара
Кофе, шай, какао және дәмдеуіштер	152 238 137	2 331 106	5 075 947	1 312 738	5 461 868	Кофе, чай, какао и пряности
Балық, шаян тәрізділер және былқылдақ денелілер	51 751 870	102 555	6 586 310	1 870 128	916 555	Рыба, ракообразные и моллюски

## Жалғасы

## Продолжение

	Қазақстан Республикасы	Ақмола	Ақтөбе	Алматы	Атырау	
Гомогенделген және диеталық тамақ өнімдері	54 615 575	445 634	1 806 899	925 189	1 131 561	Продукты пищевые гомогенизированные и диетические
Басқа топтамаларға енгізілмеген тамақ өнімдері	956 659 700	23 090 940	23 159 130	9 434 483	8 942 799	Продукты пищевые, не включенные в другие группировки
ұн	179 451 142	17 387 313	3 120 950	3 834 806	125 152	мука
жарма	53 270 676	513 196	11 017 488	206 718	366 646	крупы
Мүздатылған тамақ өнімдері	275 176 859	301	149 678	6 323	568 751	Продукты пищевые замороженные
Мүздатылмаған тамақ өнімдері, сусындар және темекі өнімдері	222 574 911	-	-	121 729	2 388 090	Продукты пищевые немзамороженные, напитки и изделия табачные
Ірімжігі	9 330 082	-	-	-	-	Пряжи
Маталар	11 434 967	1 669	1 162	188 873	16 459	Ткани
Төсек және асханалық жаймалар, шымылдықтар және тоқыма материалдарынан жасалған өзге де бұйымдар	5 353 576	-	522 444	191 144		Белье постельное и столовое, занавески и изделия прочие из текстильных материалов
Галантереялық тауарлар	3 765 295	-	6 788	39 713	2 088 932	Товары галантерейные
Киім	117 203 204	97 764	1 619 520	2 015 658	12 733 003	Одежда
Аяқ киім	20 978 345	35 005	2 015 098	778 618	265 799	Обувь
Радио- және телевизиялық, фотографиялық тауарлардан басқа, электр тұрмыстық тауарлар	143 554 225	27 450	2 556 354	4 130 769	1 659 066	Приборы бытовые электрические, за исключением радио-, телевизионных и фотографических товаров
Радио-, теле-, бейне-, DVD аппаратуралар	66 334 504	5 717	221 625	1 133 072	116 303	Радио-, теле-, видео-, DVD аппаратура
Грампластинкалар, магнитофон пленкалар, аудио-және бейнекассеталар, компакт-дискілер, DVD-дискілер	2 772 636	-	-	-		Грампластинки, пленки магнитофонные, аудио-и видеокассеты, компакт-дискі, DVD-дискі (за исключением пустой пленки)
Фото- және оптикалық тауарлар	7 208 856	-	534 983	5 329	2 356	Товары фото- и оптические
Шыныдан, фарфордан және қыштар жасалған бұйымдар	34 821 447	659 578	7 510 595	242 995		Изделия из стекла, фарфора и керамики
Тазалағыш құралдар	184 292 970	4 821 592	3 651 246	2 798 587	4 262 918	Средства чистящие
Парфюмерлік-косметикалық тауарлар	254 819 429	3 605 080	3 858 099	4 776 977	983 573	Товары парфюмерно-косметические
Фармацевтикалық және медициналық тауарлар және дәрі-дәрмектер	1 299 853 222	10 908 632	32 079 853	19 566 632	5 012 591	Товары и препараты фармацевтические и медицинские
Хирургиялық және ортопедиялық аспаптар және құралдар	156 876 988	1 241 904	5 196 563	3 000 190	32 381	Приспособления и инструменты хирургические и ортопедические
Тұрмыстық жиһаз	47 540 097	113 546	105 478	681 794		Мебель бытовая

	Қазақстан Республикасы	Ақмола	Ақтөбе	Алматы	Атырау	
Жарықтандыру жабдықтары	73 548 673	390 151	1 182 545	2 958 023	2 045 232	Оборудование осветительное
Кілемдер және кілем бұйымдары	3 236 823	-	86 348	-	-	Ковры и изделия - ковровые
Сағаттар және зергерлік бұйымдар	5 281 620	-	16	-	1 154	Часы и изделия ювелирные
Пышақ өнімдері және металдан жасалған тұрмыстық ыдыстар	20 840 167	42 028	25 229	1 977 924	73 819	Изделия ножевые и посуда бытовая металлическая
Тоздан тоқылған бұйымдар, бондарлық бұйымдар және өзге де тұрмыстық бұйымдар	3 197 181	27	369 031	58 986	-	Изделия плетеные, из пробки, изделия бондарные, изделия - деревянные прочие
Басқа топтамаларға енгізілмеген, тұрмыстық мақсаттағы бұйымдар және жабдықтар	89 308 450	335 771	7 697 234	1 476 606	83 115	Изделия и оборудование бытового назначения, не включенные в другие группировки
Кітаптар	10 618 620	13 291	-	-	16 433	Книги
Журналдар және газеттер	5 424 399	-	4 788	14 922	-	Журналы и газеты
Кеңсе тауарлары	47 250 351	105 712	124 627	1 435 248	1 876 925	Товары канцелярские
Музыкалық аспаптар	1 082 118	-	-	667 759	-	Музыкальные - инструменты
Ойындар және ойыншықтар	23 441 267	-	71 891	1 738 892	70	Игры и игрушки
Велосипедтерді қоса, спорт тауарлары	28 755 775	48 712	34 358	11 063	-	Товары спортивные, - включая велосипеды
Тері бұйымдар және жол аксессуарлары	5 691 814	-	32 604	365 663	63 304	Изделия кожаные и аксессуары дорожные
Почталық маркалар және монеталар	35 676	-	-	-	-	Марки почтовые и - монеты
Жәдігерліктер және суреттер	642 351	3 831	-	-	153 711	Сувениры и картины
Басқа топтамаларға енгізілмеген, өзге де тұтыну тауарлары	92 879 927	101 959	860 513	4 085 185	2 014 074	Товары потребительские прочие, не включенные в другие группировки
Компьютерлермен, шалғай жабдықтар және бағдарламалық қамтамасыз ету	325 323 205	660 650	429 917	17 936 152	6 362 147	Компьютеры, оборудование периферийное и программное обеспечение
Телекоммуни- кациялық жабдықтар және оның бөліктері	318 775 746	1 194 148	8 600	272 639	26 753	Оборудование телекоммуникационное и его части
Электронды жабдықтар және оның бөліктері	38 584 882	462	94 374	17 113	588 822	Оборудование электронное прочее и его части
Аудио- және бейнетаспалар және дискеталар, магнитті және оптикалық бос дискілермен (CD және DVD)	13 264 351	-	6 918	545 136	-	Аудио- и видеопленки и дискеты, диски магнитные и оптические - пустые (CD и DVD)

Жалғасы

Продолжение

	Қазақстан Республикасы	Ақмола	Ақтөбе	Алматы	Атырау	
Тракторды қоса, ауыл және орман шаруашылығына арналған құрал- жабдықтар, машиналар, жабдықтар	149 747 463	27 307 110	1 904 604	195 021		Инвентарь, машины и оборудование для сельского и лесного хозяйства, включая - трактора
Көгалдар мен бақтарға арналған құрал-жабдықтар, машиналар және жабдықтар	3 567 603	388	215 199	8 765	214 697	Инвентарь, машины и оборудование для газонов и садов Станки
Ағаш өңдейтін станоктар	475 899	-	-	-		- деревообрабатывающие Станки
Металл өңдейтін станоктар	1 840 267	-	282 390	9 289		- металлообрабатывающие Станки
Өзге де материалдарды өңдеу	4 762 129	16 579	25 582	32 441	238 934	Станки для обработки материалов прочих
Кен өндіру өнеркәсібі, құрылысқа, соның ішінде азаматтық құрылысқа арналған машиналар	189 363 306	543 586	386 713	319 365	510 007	Машины для горнодобывающей промышленности, строительства, в том числе для строительства гражданского
Тігін және тоқыма машиналарын қоса, тоқыма өнеркәсібіне арналған машиналар	845 592	-	27 342	3 661		Машины для текстильной промышленности, включая машины - швейные и вязальные
Кеңсе жиназы	15 063 280	490 088	586 637	1 987 124	2 486	Мебель офисная
Өзге де кеңсе машиналары және жабдықтары	15 623 090	14 600	1 074 098	212 474		Машины и оборудование - офисные прочие
Автомобильдер, мотоциклдер және велосипедтерден басқа, көлік құралдары	43 456 949	6 108 332	1 049 272	128 023	134 749	Средства транспортные, кроме автомобилей, мотоциклов и велосипедов
Машиналар және жабдықтарға байланысты пайдалану материалдары мен керек-жарақтары	41 837 998	84 281	938 393	1 571 304	98 805	Материалы и принадлежности эксплуатационные, связанные с машинами и оборудованием
Көтеру көлігі жабдықтары	13 178 042	-	7 457	-	53 107	Оборудование подъемно- транспортное
Тамақ өнімдері, суындар мен темекі өндіруге арналған жабдықтар	1 969 600	-	-	725 196	3 632	Оборудование для производства пищевых продуктов, напитков и табака
Электр байланыс жабдығын қоса, кәсіби электрожабдықтар мен электр аспаптар және электроматериалдар	262 774 310	162 285	9 572 349	1 392 985	10 306 547	Электрооборудование и электроприборы профессиональные и электроматериалы, включая оборудование электросвязи
Жалпы және арнаулы мақсаттарға арналған өзге де машиналар, аспаптар, жабдықтар	323 989 008	665 073	5 054 114	828 303	13 352 902	Машины, приборы, оборудование для общих и специальных целей прочими
Қатты отындар	110 007 088	4 427 630	764 958	1 675 768	182	Топливо твердое
тас көмір	98 392 310	4 297 652	757 658	1 481 913		- уголь каменный

	Қазақстан Республикасы	Ақмола	Ақтөбе	Алматы	Атырау	
лигнит (қоңыр көмір)	5 111 100	53 203	7 300	9 238		- лигнит (уголь бурый)
ағаш отыны	417 647	1 649	-	55 887		- топливо древесное
Бензин	386 208 301	15 353 352	14 633 260	28 836 839	7 667 262	Бензин
Сұйық газ тәрізді отындар және осыған ұқсас өнімдер	2 139 887 435	29 314 156	227 789 565	31 225 185	112 357 857	Топливо жидкое и газообразное прочее и продукты аналогичные
Шикі мұнай (көмірсутектердің табиғи қоспасы) битуминозды- минералдардан алынған мұнайды қоса алғанда	178 622 165	-	104 781 695	1 049 779	57 856 012	нефть сырая (природная смесь углеводородов), включая нефть, полученную из минералов битуминозных
сұйық немесе газ тәрізді күйдегі табиғи газ	833 000 129	-	-	20 202		газ природный в жидком или газообразном состоянии
керосин	20 520 265	-	75 814	18 461	16 677	керосин
газойльдер (дизельдік отын)	700 172 958	21 681 450	37 518 372	17 345 696	47 376 828	газойли (топливо дизельное)
оттық мазут	88 485 783	153 670	2 964	215 025	1 890 305	мазут топочный
сұйытылған пропан және бутан	41 294 327	92 988	8 761 598	11 452 959	10 452	пропан и бутан, сжиженные
майлайтын материалдар	105 908 978	2 440 280	3 212 753	132 845	3 018 893	материалы смазочные
Темір кендері	23 637 224			311 934		- Руды железные
Түсті металдардың кендері	57 735 916	62 375	45 626 348	-		- Руды металлов цветных
Бастапқы пішіндегі қара металдар	505 633 779	1 839 299	16 151 250	370 001	36 616 896	Металлы черные в первичных формах
Бастапқы пішіндегі түсті металдар	13 619 914	-	3 739 384	3 225 483		Металлы цветные в первичных формах
Өңделмеген сүрек	6 917 765	86 643	69 902	1 277 386		Древесина
Сүректі бастапқы өндеу өнімдері	26 988 964	27 146	2 084 712	723 112	50 634	- необработанная Продукты первичной обработки древесины
Санитарлық- техникалық жабдықтар	42 108 137	73 786	500 446	337 917	267 688	Оборудование санитарно- техническое
Лактау-бояу (бояулар, лактар және эмальдар) тауарлары	53 471 972	126 479	2 106 291	1 699 838	746 229	Товары лакокрасочные (краски, лаки и эмали)
Табақты шыны	14 585 364	10 750	1 053 402	74 843	165 000	Стекло листовое
Өзге де құрылыс материалдары	657 618 469	6 662 492	26 698 338	23 530 698	12 545 955	Материалы строительные прочие
Тұсқағаздар	33 022 072	22 705	8 259	1 957	454 249	Обои
Еден жабындары (кілемдерді қоспағанда)	84 989 533	34 356	1 116 888	405 224	907 907	Покрывтия напольные (за исключением ковров)
Металл арматура	173 430 377	896 214	1 648 944	6 398 557	3 125 501	Арматура металлическая
Жылыту және су құбыры жабдықтары, пайдалану материалдары және жабдықтары	90 131 881	335 695	955 451	2 856 517	2 669 992	Оборудование отопительное и водопроводное, материалы эксплуатационные и принадлежности
Қол аспабы	31 527 394	1 554 125	924 042	3 980 193	518 594	Инструменты ручные

Жалғасы

Продолжение

	Қазақстан Республикасы	Ақмола	Ақтөбе	Алматы	Атырау	
Тыңайтқыштар және агрохимиялық тауарлар	137 420 817	19 429 599	9 245	1 188 780	4 161	Удобрения и товары агрохимические
Өзге де химиялық өнеркәсіптік заттар	183 161 555	532 182	8 335 356	4 456 859	15 437 562	Вещества химические промышленные прочие
Қағаз және кеңсе-қағазы тауарлары	77 159 958	64 468	6 973 893	699 456	102 066	Бумага и товары бумажно-беловые
Тоқыма талшықтары	17 972 709	-	425 443	963 758	50 743	Волокна текстильные
Бастапқы пішіндегі пластмассалар және резеңке	24 096 290	-	57 497	36 550	82 410	Пластмасса и резина в первичных формах
Ауыл шаруашылығы аралық тауарларынан басқа, басқа топтамаларға енгізілмеген аралық тауарлар	45 988 653	83 512	2 012 998	183 181	584 102	Товары промежуточные, кроме сельскохозяйственных, не включенные в другие группировки
Қалдықтар және сынықтар	208 882 808	6 081 674	3 586 747	754 761	1 700 711	Отходы и лом
Мамандандырылмаған көтерме сауда	2 498 917 890	8 929 909	16 918 703	4 004 302	8 568 052	Неспециализированная оптовая торговля

Жалғасы

Продолжение

	Батыс Қазақстан	Жамбыл	Қарағанды	Қостанай	
Көтерме сауда көлемі, барлығы	307 143 276	217 087 984	946 953 563	500 191 357	Объем оптовой торговли, всего
Жолаушылар автомобильдері	21 353		234 508	818 574	Автомобили пассажирские
Мамандандырылған жолаушылар автомобильдері, жедел жәрдем машиналары, шағын автобустары және т.б. жолсыз (салмағы 3,5 тоннадан артық емес) көлік құралдары	-	-	1 010 582	712 620	Автомобили пассажирские специализированные тм машины скорой помощи, миниавтобусы и тп и средства транспортные внедорожные (весом не более 3,5 тонн)
Жүк автомобильдері, тіркелер және автобустар	1 925 323	-	2 147 990	946 810	Автомобили грузовые, прицепы и автобусы
Автофургондар және тұрғын үйге арналған автотіркелер, дөңгелекті үйлер	-	-	-	-	Автофургоны и автоприцепы для - жилья, дома на колесах
Шина және шиналарға арналған камералар	17 910 161	4 863	18 804 259	8 954 503	Шины и камеры для шин
Өзге де автомобильдерге арналған бөлшектер және керек-жарақтар	8 063 775	277 726	30 579 593	6 940 135	Детали и принадлежности для автомобилей прочие
Мотоциклдер және оларға жататын бөлшектер және керек-жарақтар	118	31 157	48 716		Мотоциклы и относящиеся к ним детали и принадлежности
Дән	1 613 275	713 337	4 211 778	50 747 631	Зерно
бидай	1 494 355	656 510	3 763 118	42 207 329	пшеница
Майлы дақылдардың тұқымдарынан басқа дәндер	104 765	-	41 944	642 965	Семена, кроме семян культур масличных
Майлы дақылдардың тұқымдары және жемістер	143 178	2 489 464	1 104 969	8 512 028	Семена и плоды культур масличных
Мал азықтары	517 647	22 888	4 330 643	3 750 153	Корма для животных
Басқа топтамаларға енгізілмеген ауыл шаруашылығы шикізаттары	-	154 333	48 749	331 764	Сырье сельскохозяйственное, не включенное в другие группировки
Өңделмеген темекі	-	-	-	-	- Табак необработанный



	Батыс Қазақстан	Жамбыл	Қарағанды	Қостанай	
Гүлдер және өсімдіктер	1 321 520	-	1 430 134	236 107	Цветы и растения
Тірі малдар	10 360	-	238 051	-	Животные живые
Тері, былғары және өңделген былғары	2 847	1 309 207	837 567	406 114	Шкуры, кожа и выделанная кожа
Жаңа піскен жеміс-жидектер және көкөністер	2 411 791	4 224 846	7 110 155	7 740 796	Фрукты и овощи свежие
Қайта өңделген жеміс- жидектер және көкөністер	869 924	807 612	3 048 444	2 334 562	Фрукты и овощи переработанные
Үй құсын қоса алғанда, ет	9 533 657	4 866 480	11 158 342	14 318 702	Мясо, включая птицу домашнюю
Үй құсының етінен жасалған өнімді қоса алғанда, ет	13 328 144	571 225	18 698 491	1 335 192	Продукты мясные, включая продукты из мяса птицы домашней
Сүт өнімдері	4 887 602	9 101 774	27 100 569	22 691 012	Продукты молочные
Жұмыртқалар	820 079	9 209 887	2 137 702	5 697 314	Яйца
Тағамдық майлар және тоң майлар	3 079 988	10 962 092	14 122 728	4 132 406	Масла и жиры пищевые
өсімдік майы	1 819 742	6 513 362	5 390 380	2 833 275	масло растительное
Шырындар, минералды су, алкогольсіз сусындар және өзге де сусындар	3 512 970	7 284 345	16 580 663	7 469 048	Соки, вода минеральная, напитки безалкогольные и напитки прочие
Алкогольді ішімдіктер	6 404 311	2 094 746	22 906 023	16 916 327	Напитки алкогольные
сыра	2 906 303	894 286	10 634 772	5 027 721	пиво
табиғи жүзім шарабы; жүзім шырыны	445 421	139 389	1 722 236	2 269 680	вино виноградное натуральное; сусло виноградное
арақ	1 951 871	681 565	2 580 499	6 519 170	водка
коньяк	670 351	207 406	1 314 867	1 648 408	коньяк
өзге алкогольдік ішімдіктер	430 365	66 820	6 559 083	813 856	прочие алкогольные напитки
Темекі өнімдері	11 975 251	12 432 852	35 831 810	19 103 472	Изделия табачные
Қант	3 295 597	522 355	4 602 604	2 611 192	Сахар
Нан-тоқаш өнімдері	2 944 935	1 745 655	14 269 071	5 465 729	Изделия хлебобулочные
Шоколад және қанттан жасалған кондитерлік өнімдер	7 710 187	5 223 577	23 638 615	13 607 741	Шоколад и изделия кондитерские из сахара
Кофе, шай, какао және дәмдеуіштер	4 647 482	2 047 128	11 654 328	4 831 859	Кофе, чай, какао и пряности
Балық, шаян тәрізділер және былқылдақ денелілер	1 428 768	301 974	3 572 576	2 922 217	Рыба, ракообразные и моллюски
Гомогенделген және диеталық тамақ өнімдері	399 763	415 228	571 455	1 113 280	Продукты пищевые гомогенизированные и диетические
Басқа топтамаларға енгізілмеген тамақ өнімдері	8 656 054	10 466 341	22 220 069	59 498 777	Продукты пищевые, не включенные в другие группировки
ұн	3 891 817	6 424 358	10 426 643	32 208 545	мука
жарма	550 517	722 276	2 962 259	1 424 644	крупа
Мұздатылған тамақ өнімдері		569	107 382	3 877 717	Продукты пищевые замороженные
Мұздатылмаған тамақ өнімдері, сусындар және темекі өнімдері	1 377 851	840 799	8 155 302	456 011	Продукты пищевые незамороженные, напитки и изделия табачные
Иірімжіп	-	9 494	136	9 133 400	Пряжи
Маталар	223	4 273	749 816	1 805 006	Ткани

Жалғасы

Продолжение

	Батыс Қазақстан	Жамбыл	Қарағанды	Қостанай	
Төсек және асханалық жаймалар, шымылдықтар және тоқыма материалдарынан жасалған өзге де бұйымдар	344	406 566	789 793	88 584	Белье постельное и столовое, занавески и изделия прочие из текстильных материалов
Галантереялық тауарлар	325 895	7 909	283 465	2 781	Товары галантерейные
Киім	2 213 943	1 121 692	2 520 784	273 675	Одежда
Аяқ киім	172 886	296 214	1 143 685	130 084	Обувь
Радио- және телевизиялық, фотографиялық тауарлардан басқа, электр тұрмыстық тауарлар	1 157 442	1 201 288	7 204 595	10 336 280	Приборы бытовые электрические, за исключением радио-, телевизионных и фотографических товаров
Радио-, теле-, бейне-, DVD аппаратуралар	179 665	671	646 358	330 355	Радио-, теле-, видео-, DVD аппаратура
Грампластинкалар, магнитофон пленкалар, аудио-және бейнекассеталар, компакт-дискілер, DVD – дискілер	-	-	3 899	-	Грампластинки, пленки магнитофонные, аудио-и видеокассеты, компакт-диски, DVD-диски (за исключением пустой пленки)
Фото- және оптикалық тауарлар	-	-	221 579	1 254	Товары фото-и оптические
Шыныдан, фарфордан және қыштар жасалған бұйымдар	516 379	21 332	4 538 064	63 674	Изделия из стекла, фарфора и керамики
Тазалағыш құралдар	5 160 047	11 447 963	9 593 981	4 388 582	Средства чистящие
Парфюмерлік-косметикалық тауарлар	9 715 919	1 557 705	10 510 233	4 615 302	Товары парфюмерно-косметические
Фармацевтикалық және медициналық тауарлар және дәрі-дәрмектер	16 288 902	8 756 388	95 397 212	25 267 957	Товары и препараты фармацевтические и медицинские
Хирургиялық және ортопедиялық аспаптар және құралдар	999 831	5 621 022	13 703 255	4 843 005	Приспособления и инструменты хирургические и ортопедические
Тұрмыстық жиназ	1 380 211	177 738	2 026 083	151 852	Мебель бытовая
Жарықтандыру жабдықтары	2 076 837	2 555 124	6 100 358	5 330 375	Оборудование осветительное
Кілемдер және кілем бұйымдары	120 043	4 615	43 103	2 244	Ковры и изделия ковровые
Сағаттар және зергерлік бұйымдар	-	-	350 574	-	Часы и изделия ювелирные
Пышақ өнімдері және металдан жасалған тұрмыстық ыдыстар	182 210	34 335	135 266	78 101	Изделия ножевые и посуда бытовая металлическая
Тоздан тоқылған бұйымдар, бондарлық бұйымдар және өзге де тұрмыстық бұйымдар	706	17 993	243 594	14 023	Изделия плетеные, из пробки, изделия бондарные, изделия деревянные прочие
Басқа топтамаларға енгізілмеген, тұрмыстық максаттағы бұйымдар және жабдықтар	1 069 642	228 053	5 000 114	3 805 471	Изделия и оборудование бытового назначения, не включенные в другие группировки
Кітаптар		1 258	1 225 875	4 795	Книги
Журналдар және газеттер	96	760	117 474	54 165	Журналы и газеты
Кеңсе тауарлары	185 321	279 912	2 219 214	426 201	Товары канцелярские
Музыкалық аспаптар		-	-	-	Музыкальные инструменты
Ойындар және ойыншықтар	64 085	-	58 481	2 657 062	Игры и игрушки
Велосипедтерді қоса, спорт тауарлары	67 134	12 352	737 997	9 945	Товары спортивные, включая велосипеды
Тері бұйымдар және жол аксессуарлары	42 993	-	134 310	136	Изделия кожаные и аксессуары дорожные

	Батыс Қазақстан	Жамбыл	Қарағанды	Қостанай	
Почталық маркалар және монеталар		-	-		- Марки почтовые и монеты
Жәдігерліктер және суреттер	11 929	-	133 047		- Сувениры и картины
Басқа топтамаларға енгізілмеген, өзге де тұтыну тауарлары	2 189 519	1 140 095	9 247 137	224 950	Товары потребительские прочие, не включенные в другие группировки
Компьютерлермен, шалғай жабдықтар және бағдарламалық қамтамасыз ету	1 149 272	47 697	24 623 845	1 273 818	Компьютеры, оборудование периферийное и программное обеспечение
Телекоммуникациялық жабдықтар және оның бөліктері	1 217 161	-	1 255 969	838 144	Оборудование телекоммуникационное и его части
Электронды жабдықтар және оның бөліктері	195 861	13 356	172 434	311	Оборудование электронное прочее и его части
Аудио- және бейнетаспалар және дискеталар, магнитті және оптикалық бос дискілермен (CD және DVD)	-	10 897 304	2 844		Аудио- и видеопленки и дискеты, диски магнитные и оптические пустые (CD и DVD)
Тракторды қоса, ауыл және орман шаруашылығына арналған құрал-жабдықтар, машиналар, жабдықтар	8 463 517	520 747	2 634 817	27 962 551	Инвентарь, машины и оборудование для сельского и лесного хозяйства, включая трактора
Көгалдар мен бақтарға арналған құрал-жабдықтар, машиналар және жабдықтар	195 643	58 343	141 954	181 009	Инвентарь, машины и оборудование для газонов и садов
Ағаш өңдейтін станоктар	-	-	7 408	95 314	Станки деревообрабатывающие
Металл өңдейтін станоктар	-	-	30 591	50 441	Станки металлообрабатывающие
Өзге де материалдарды өңдеу	96 348	107 246	285 104	589 707	Станки для обработки материалов прочих
Кен өндіру өнеркәсібі, құрылысқа, соның ішінде азаматтық құрылысқа арналған машиналар	2 795 703	-	52 268 763	1 584 687	Машины для горнодобывающей промышленности, строительства, в том числе для строительства гражданского
Тігін және тоқыма машиналарын қоса, тоқыма өнеркәсібіне арналған машиналар	60 268	-	-	270	Машины для текстильной промышленности, включая машины швейные и вязальные
Кеңсе жиназы	269 273	21 585	3 463 388	32 576	Мебель офисная
Өзге де кеңсе машиналары және жабдықтары	38 803	807	1 216 680	2 106	Машины и оборудование офисное прочее
Автомобильдер, мотоциклдер және велосипедтерден басқа, көлік құралдары	293 472	53 275	1 552 202	505 548	Средства транспортные, кроме автомобилей, мотоциклов и велосипедов
Машиналар және жабдықтарға байланысты пайдалану материалдары мен керек-жарақтары	1 289 731	64 241	11 190 372	1 453 529	Материалы и принадлежности эксплуатационные, связанные с машинами и оборудованием
Көтеру көлігі жабдықтары	1 550	43 788	2 021 235	88 723	Оборудование подъемно-транспортное
Тамақ өнімдері, суындар мен темекі өндіруге арналған жабдықтар	24 188	-	99 630	38 649	Оборудование для производства пищевых продуктов, напитков и табака
Электр байланыс жабдығын қоса, кәсіби электрожабдықтар мен электр аспаптар және электроматериалдар	1 835 851	3 003 500	14 349 715	3 297 914	Электрооборудование и электроприборы профессиональные и электроматериалы, включая оборудование электросвязи

Жалғасы

Продолжение

	Батыс Қазақстан	Жамбыл	Қарағанды	Қостанай	
Жалпы және арнаулы мақсаттарға арналған өзге де машиналар, аспаптар, жабдықтар	15 234 392	247 505	10 861 141	4 604 211	Машины, приборы, оборудование для общих и специальных целей прочими
Қатты отындар	-	1 309 287	21 614 506	4 119 246	Топливо твердое
тас көмір	-	1 302 965	19 262 705	4 109 626	уголь каменный
лигнит (қоңыр көмір)	-	1 822	823 197	73	лигнит (уголь бурый)
ағаш отыны	-	-	232 826	9 547	топливо древесное
Бензин	10 562 080	8 550 313	20 714 055	13 530 183	Бензин
Сұйық, газ тәрізді отындар және осыған ұқсас өнімдер	53 851 761	32 692 362	64 823 380	29 397 856	Топливо жидкое и газообразное прочее и продукты аналогичные
Шикі мұнай (көмірсутектердің табиғи қоспасы), битуминозды минералдардан алынған мұнайды қоса алғанда	1 378 076	98 566	1 400 282	-	нефть сырая (природная смесь углеводородов), включая нефть, полученную из минералов битуминозных
сұйық немесе газ тәрізді күйдегі табиғи газ	-	19 371	18 483	-	газ природный в жидком или газообразном состоянии
керосин	-	-	107 668	35 244	керосин
газойльдер (дизельдік отын)	42 159 394	13 950 810	36 127 350	24 436 115	газойли (топливо дизельное)
оттық мазут	6 628 305	1 705 432	5 823 089	139 386	мазут топочный
сұйытылған пропан және бутан	207 154	31 648	3 231 539	736 381	пропан и бутан, сжиженные
майлайтын материалдар	2 624 251	684 985	14 426 216	1 802 237	материалы смазочные
Темір кендері	-	-	32 885	-	Руды железные
Түсті металдардың кендері	-	-	358 776	-	Руды металлов цветных
Бастапқы пішіндегі қара металдар	16 722 270	6 002 450	81 291 921	2 955 408	Металлы черные в первичных формах
Бастапқы пішіндегі түсті металдар	-	-	353 273	-	Металлы цветные в первичных формах
Өңделмеген сүрек	-	18 386	85 837	230 764	Древесина необработанная
Сүректі бастапқы өңдеу өнімдері	1 318 013	169 893	1 753 750	587 450	Продукты первичной обработки древесины
Санитарлық-техникалық жабдықтар	673 453	11 764	3 556 041	426 085	Оборудование санитарно-техническое
Лактау-бояу (бояулар, лактар және эмальдар) тауарлары	1 821 685	121 196	3 085 793	1 367 577	Товары лакокрасочные (краски, лаки и эмали)
Табақты шыны	5 977	3 131 735	1 150 047	843 131	Стекло листовое
Өзге де құрылыс материалдары	11 825 229	19 981 679	40 532 077	17 371 970	Материалы строительные прочие
Тұсқағаздар	420 501	55 402	59 992	220 019	Обои
Еден жабындары (кілемдерді қоспағанда)	1 198 918	5 097	629 374	4 969 128	Покрытия напольные (за исключением ковров)
Металл арматура	625 978	1 476 782	6 527 516	5 647 591	Арматура металлическая
Жылыту және су құбыры жабдықтары, пайдалану материалдары және жабдықтары	484 470	551 665	14 541 097	1 110 106	Оборудование отопительное и водопроводное, материалы эксплуатационные и принадлежности
Қол аспабы	34 912	6 916	1 885 949	1 490 083	Инструменты ручные
Тыңайтқыштар және агрохимиялық тауарлар	385 012	1 838 150	271 254	8 407 763	Удобрения и товары агрохимические
Өзге де химиялық өнеркәсіптік заттар	8 584 825	721 712	9 181 508	326 835	Вещества химические промышленные прочие
Қағаз және кеңсе-қағазы тауарлары	454 168	48 350	1 142 755	468 533	Бумага и товары бумажно-беловые
Тоқыма талшықтары	-	35 519	95 792	746 734	Волокна текстильные

	Батыс Қазақстан	Жамбыл	Қарағанды	Қостанай	
Бастапқы пішіндегі пластмассалар және резеңке	-	-	1 209 601	11 261	Пластмасса и резина в первичных формах
Ауыл шаруашылығы аралық тауарларынан басқа, басқа топтамаларға енгізілмеген аралық тауарлар	236 606	112 496	2 882 358	5 015 188	Товары промежуточные, кроме сельскохозяйственных, не включенные в другие группировки
Қалдықтар және сынықтар	1 664 325	235 044	48 073 238	987 214	Отходы и лом
Мамандандырылмаған көтерме сауда	71 182	1 905 180	7 287 402	4 199 707	Неспециализированная оптовая торговля

	Қызылорда	Маңғыстау	Оңтүстік Қазақстан	Павлодар	
Көтерме сауда көлемі, барлығы	139 962 382	204 600 543	620 206 448	398 189 137	Объем оптовой торговли, всего
Жолаушылар автомобильдері	438 248	-	-	292 650	Автомобили пассажирские
Мамандандырылған жолаушылар автомобильдері, жедел жәрдем машиналары, шағын автобустары және т.б. жолсыз (салмағы 3,5 тоннадан артық емес) көлік құралдары	70 184	-	-	-	Автомобили пассажирские специализированные тк машины скорой помощи, миниавтобусы и тп и средства транспортные внедорожные (весом не более 3,5 тонн)
Жүк автомобильдері, тіркемелер және автобустар	80 229	-	468 046	1 244 070	Автомобили грузовые, прицепы и автобусы
Автофургондар және тұрғын үйге арналған автотіркемелер, дөңгелекті үйлер	49 143	-	19 641	-	Автофургоны и автоприцепы для - жилья, дома на колесах
Шина және шиналарға арналған камералар	659 570	1 626 406	9 222 103	3 018 724	Шины и камеры для шин
Өзге де автомобильдерге арналған бөлшектер және керек-жарақтар	23	2 850 606	8 779 118	6 727 564	Детали и принадлежности для автомобилей прочие
Мотоциклдер және оларға жататын бөлшектер және керек-жарақтар	-	-	1 477 833	340 153	Мотоциклы и относящиеся к ним детали и принадлежности
Дән	772 086	2 428 034	2 241 184	1 541 033	Зерно
бидай	12 000	616 071	1 870 303	1 438 186	пшеница
Майлы дақылдардың тұқымдарынан басқа дәндер	-	1 695 442	723 851	324 545	Семена, кроме семян культур масличных
Майлы дақылдардың тұқымдары және жемістер	10 367	-	4 165 278	842 297	Семена и плоды культур масличных
Мал азықтары	-	-	1 017 706	57 608	Корма для животных
Басқа топтамаларға енгізілмеген ауыл шаруашылығы шикізаттары	-	-	2 980 661	612 610	Сырье сельскохозяйственное, не включенное в другие группировки
Өңделмеген темекі	-	-	1 484	-	Табак необработанный
Гүлдер және өсімдіктер	229 491	-	129 940	31 779	Цветы и растения
Тірі малдар	-	136 451	26 286	1 260 356	Животные живые
Тері, былғары және өңделген былғары	-	60 550	101 628	348	Шкуры, кожа и выделанная кожа
Жаңа піскен жеміс-жидектер және көкөністер	2 185 495	2 014 266	3 089 320	1 648 645	Фрукты и овощи свежие
Қайта өңделген жеміс- жидектер және көкөністер	607 776	697 712	6 189 355	1 620 853	Фрукты и овощи переработанные
Үй құсын қоса алғанда, ет	2 549 347	2 202 821	2 418 503	5 081 606	Мясо, включая птицу домашнюю

Жалғасы

Продолжение

	Қызылорда	Маңғыстау	Оңтүстік Қазақстан	Павлодар	
Үй құсының етінен жасалған өнімді қоса алғанда, ет	2 213 098	2 411 724	7 000 026	1 100 372	Продукты мясные, включая продукты из мяса птицы домашней
Сүт өнімдері	7 659 695	14 019 652	22 987 201	18 303 499	Продукты молочные
Жұмыртқалар	75 615	162 915	1 250 598	386 230	Яйца
Тағамдық майлар және тоң майлар	2 263 032	2 596 290	7 839 830	5 505 339	Масла и жиры пищевые
өсімдік майы	2 262 347	1 398 085	5 103 981	1 809 677	масло растительное
Шырындар, минералды су, алкогольсіз сусындар және өзге де сусындар	7 289 017	18 689 702	29 386 149	14 522 141	Соки, вода минеральная, напитки безалкогольные и напитки прочие
Алкогольді ішімдіктер	3 403 234	9 745 466	12 118 352	17 673 779	Напитки алкогольные
сыра	1 942 176	5 814 751	2 815 498	10 022 174	пиво
табиғи жүзім шарабы; жүзім шырыны	57 918	1 287 207	1 024 784	633 311	вино виноградное натуральное; сусло виноградное
арақ	433 579	2 292 347	3 010 142	1 295 031	водка
коньяк	133 724	39 962	463 858	2 208 628	коньяк
өзге алкогольдік ішімдіктер	833 397	60 568	4 615 962	3 452 468	прочие алкогольные напитки
Темекі өнімдері	5 578 361	12 151 408	33 009 214	18 741 387	Изделия табачные
Қант	316 089	1 600 223	10 512 633	1 682 629	Сахар
Нан-тоқаш өнімдері	983 047	2 878 857	14 218 997	2 887 675	Изделия хлебобулочные
Шоколад және қанттан жасалған кондитерлік өнімдер	2 884 157	6 955 690	19 158 102	8 665 737	Шоколад и изделия кондитерские из сахара
Кофе, шай, какао және дәмдеуіштер	1 539 084	1 981 176	5 888 781	3 803 422	Кофе, чай, какао и пряности
Балық, шаян тәрізділер және былқылдақ денелілер	6 527 860	253 826	2 638 113	1 114 989	Рыба, ракообразные и моллюски
Гомогенделген және диеталық тамақ өнімдері	319 222	852 138	704 689	1 065 930	Продукты пищевые гомогенизированные и диетические
Басқа топтамаларға енгізілмеген тамақ өнімдері	9 433 654	4 836 271	30 291 814	9 699 555	Продукты пищевые, не включенные в другие группировки
ұн	751 529	1 316 698	14 365 244	499 718	мука
жарма	3 728 152	973 825	1 616 700	1 387 410	крупы
Мұздатылған тамақ өнімдері	1 623	718 007	3 616	3 593 187	Продукты пищевые замороженные
Мұздатылмаған тамақ өнімдері, сусындар және темекі өнімдері	2 955 834	-	1 854 134	6 210	Продукты пищевые немороженные, напитки и изделия табачные
Иірімжіп	-	23 730	3 158	-	Пряжи
Маталар	-	27 307	296 243	337 898	Ткани
Төсек және асханалық жаймалар, шымылдықтар және тоқыма материалдарынан жасалған өзге де бұйымдар	-	12 753	293 572	304 755	Белье постельное и столовое, занавески и изделия прочие из текстильных материалов
Галантереялық тауарлар	-	-	108 457	28 658	Товары галантерейные
Киім	508 145	1 047 542	1 289 478	1 606 297	Одежда
Аяқ киім	65 818	82 657	429 645	229 858	Обувь
Радио- және телевизиялық, фотографиялық тауарлардан басқа, электр тұрмыстық тауарлар	14 068 478	215 265	4 254 875	3 146 592	Приборы бытовые электрические, за исключением радио-, телевизионных и фотографических товаров

	Қызылорда	Маңғыстау	Оңтүстік Қазақстан	Павлодар	
Радио-, теле-, бейне-, DVD аппаратуралар	69 192	25 085	879 945	932 347	Радио-, теле-, видео-, DVD аппаратура
Грампластинкалар, магнитофон пленкалар, аудио-және бейнекассеталар, компакт-дискілер, DVD- дискілер	-	-	-	-	Грампластинки, пленки магнитофонные, аудио-и видеокассеты, компакт-диски, DVD-диски (за исключением - пустой пленки)
Фото- және оптикалық тауарлар	7 057	232	106 238	11 069	Товары фото-и оптические
Шыныдан, фарфордан және қыштар жасалған бұйымдар		17 541	1 709 639	90 300	Изделия из стекла, фарфора и керамики
Тазалағыш құралдар	1 790 178	4 526 158	11 175 480	7 162 407	Средства чистящие
Парфюмерлік-косметикалық тауарлар	1 220 466	2 048 616	4 132 950	4 069 261	Товары парфюмерно- косметические
Фармацевтикалық және медициналық тауарлар және дәрі-дәрмектер	7 183 520	12 865 086	81 324 723	25 656 723	Товары и препараты фармацевтические и медицинские
Хирургиялық және ортопедиялық аспаптар және құралдар	915 370	762 368	5 373 522	1 268 833	Приспособления и инструменты хирургические и ортопедические
Тұрмыстық жиһаз	119 951	374 098	1 190 455	485 812	Мебель бытовая
Жарықтандыру жабдықтары	5 736 844	719 839	876 986	970 767	Оборудование осветительное
Кілемдер және кілем бұйымдары		67 129	1 146 769	756	Ковры и изделия ковровые
Сағаттар және зергерлік бұйымдар	175		8 714	10 357	Часы и изделия ювелирные
Пышақ өнімдері және металдан жасалған тұрмыстық ыдыстар	15 503	53 788	2 695 521	79 577	Изделия ножевые и посуда бытовая металлическая
Тоздан тоқылған бұйымдар, бондарлық бұйымдар және өзге де тұрмыстық бұйымдар	-	26 301	11 690	4 913	Изделия плетеные, из пробки, изделия бондарные, изделия деревянные прочие
Басқа топтамаларға енгізілмеген, тұрмыстық мақсаттағы бұйымдар және жабдықтар	7 461	60 830	5 985 072	1 884 446	Изделия и оборудование бытового назначения, не включенные в другие группировки
Кітаптар	-	-	201 383	27 698	Книги
Журналдар және газеттер	-	-	111 962	18 255	Журналы и газеты
Кеңсе тауарлары	346 927	428 351	2 975 908	1 114 850	Товары канцелярские
Музыкалық аспаптар	150 000	-		6 397	Музыкальные инструменты
Ойындар және ойыншықтар	2 054	-	2 225 141	157 766	Игры и игрушки
Велосипедтерді қоса, спорт тауарлары	101 512	6 221	30 692	8 778	Товары спортивные, включая велосипеды
Тері бұйымдар және жол аксессуарлары	-	1 047	78 974	7 095	Изделия кожаные и аксессуары дорожные
Почталық маркалар және монеталар	-	-	-	-	- Марки почтовые и монеты
Жәдігерліктер және суреттер	25 886	-	170 927	3	Сувениры и картины
Басқа топтамаларға енгізілмеген, өзге де тұтыну тауарлары	1 308 968	929 648	2 183 174	1 049 562	Товары потребительские прочие, не включенные в другие группировки
Компьютерлермен, шалғай жабдықтар және бағдарламалық қамтамасыз ету	239 335	381 710	831 182	1 082 968	Компьютеры, оборудование периферийное и программное обеспечение
Телекоммуникациялық жабдықтар және оның бөліктері	43 462	183 592	910 203	125 803	Оборудование телекоммуникационное и его части

Жалғасы

Продолжение

	Қызылорда	Маңғыстау	Оңтүстік Қазақстан	Павлодар	
Электронды жабдықтар және оның бөліктері	46 640	426 645	1 407 857	2 145 563	Оборудование электронное прочее и его части
Аудио- және бейнетаспалар және дискеталар, магнитті және оптикалық бос дискілермен (CD және DVD)	-	-	43	4	Аудио- и видеопленки и дискеты, диски магнитные и оптические пустые (CD и DVD)
Тракторды қоса, ауыл және орман шаруашылығына арналған құрал-жабдықтар, машиналар, жабдықтар	35 766	11 483	1 290 625	358 120	Инвентарь, машины и оборудование для сельского и лесного хозяйства, включая трактора
Көгалдар мен бақтарға арналған құрал-жабдықтар, машиналар және жабдықтар		1 386	58 457	97 444	Инвентарь, машины и оборудование для газонов и садов
Ағаш өңдейтін станоктар	11 087	-	2 489	-	Станки деревообрабатывающие
Металл өңдейтін станоктар	-	-	168	-	Станки металлообрабатывающие
Өзге де материалдарды өңдеу	-	250 648	192 133	615 242	Станки для обработки материалов прочих
Кен өндіру өнеркәсібі, құрылысқа, соның ішінде азаматтық құрылысқа арналған машиналар	-	5 603 638	63 764	2 196 275	Машины для горнодобывающей промышленности, строительства, в том числе для строительства гражданского
Тігін және тоқыма машиналарын қоса, тоқыма өнеркәсібіне арналған машиналар	-	-	916	3 278	Машины для текстильной промышленности, включая машины швейные и вязальные
Кеңсе жиназы	82 441		1 337 068	5 308	Мебель офисная
Өзге де кеңсе машиналары және жабдықтары	4 045	53 713	1 352 465	853 172	Машины и оборудование офисные прочие
Автомобильдер, мотоциклдер және велосипедтерден басқа, көлік құралдары	166 456	86 725	1 962 119	24 306 167	Средства транспортные, кроме автомобилей, мотоциклов и велосипедов
Машиналар және жабдықтарға байланысты пайдалану материалдары мен керек-жарақтары	3 591 536	154 631	45 903	1 263 878	Материалы и принадлежности эксплуатационные, связанные с машинами и оборудованием
Көтеру көлігі жабдықтары	137 221	823 451	68 803	319 471	Оборудование подъемно-транспортное
Тамақ өнімдері, суындар мен темекі өндіруге арналған жабдықтар	-	-	6 471	-	Оборудование для производства пищевых продуктов, напитков и табака
Электр байланыс жабдығын қоса, кәсіби электрожабдықтар мен электр аспаптар және электроматериалдар	203 822	3 058 497	6 059 547	13 672 678	Электрооборудование и электроприборы профессиональные и электроматериалы, включая оборудование электросвязи
Жалпы және арнаулы мақсаттарға арналған өзге де машиналар, аспаптар, жабдықтар	1 689 838	1 800 813	7 476 335	4 052 156	Машины, приборы, оборудование для общих и специальных целей прочими
Қатты отындар	312 760	22 350	7 638 450	8 158 204	Топливо твердое
тас көмір	243 653	20 700	4 910 621	6 213 520	уголь каменный
лигнит (қоңыр көмір)	-	-	12 515	1 471 325	лигнит (уголь бурый)
ағаш отыны	-	1 650	-	-	топливо древесное
Бензин	7 271 560	2 597 550	29 035 142	17 381 087	Бензин
Сұйық, газ тәрізді отындар және осыған ұқсас өнімдер	13 069 819	27 540 406	39 800 484	33 658 228	Топливо жидкое и газообразное прочее и продукты аналогичные



	Қызылорда	Маңғыстау	Оңтүстік Қазақстан	Павлодар	
Шикі мұнай (көмірсутектердің табиғи қоспасы), битуминозды минералдардан алынған мұнайды қоса алғанда	-	7 300 024	2 458	171 701	Нефть сырая (природная смесь углеводородов), включая нефть, полученную из минералов битуминозных
сұйық немесе газ тәрізді күйдегі табиғи газ	-	-	-	-	газ природный в жидком или - газообразном состоянии
керосин	188 848	-	2 686 894	40 885	керосин
газойльдер (дизельдік отын)	10 829 306	15 227 032	27 433 890	24 020 406	газойли (топливо дизельное)
оттық мазут	-	-	2 408 552	2 003 890	мазут топочный
сұйытылған пропан және бутан	832 422	908 547	3 264 054	694 462	пропан и бутан, сжиженные
майлайтын материалдар	1 210 085	4 019 990	559 598	1 152 932	материалы смазочные
Темір кендері	-	-	621 378	-	Руды железные
Түсті металдардың кендері	-	-	-	250 978	Руды металлов цветных
Бастапқы пішіндегі қара металдар	1 803 844	10 065 488	12 665 327	36 521 417	Металлы черные в первичных формах
Бастапқы пішіндегі түсті металдар	-	-	496 024	315 917	Металлы цветные в первичных формах
Өңделмеген сүрек	-	-	68 457	12 277	Древесина необработанная
Сүректі бастапқы өңдеу өнімдері	458 436	353	2 746 189	967 116	Продукты первичной обработки древесины
Санитарлық-техникалық жабдықтар	55 353	621 265	483 573	1 438 480	Оборудование санитарно-техническое
Лактау-бояу (бояулар, лактар және эмальдар) тауарлары	592 075	3 900 740	1 954 916	1 967 961	Товары лакокрасочные (краски, лаки и эмали)
Табақты шыны	252 627	6 000	2 227 973	2 463	Стекло листовое
Өзге де құрылыс материалдары	6 662 743	11 325 971	34 191 523	10 577 879	Материалы строительные прочие
Түсқағаздар	154	70 763	1 619 485	13 851 433	Обои
Еден жабындары (кілемдерді қоспағанда)	277 475	922 999	1 538 602	39 478	Покрытия напольные (за исключением ковров)
Металл арматура	569 554	336 265	7 123 154	4 145 719	Арматура металлическая
Жылыту және су құбыры жабдықтары, пайдалану материалдары және жабдықтары	482 927	294 264	3 614 958	5 170 515	Оборудование отопительное и водопроводное, материалы эксплуатационные и принадлежности
Қол аспабы	71 164	3 630 320	286 025	468 614	Инструменты ручные
Тыңайтқыштар және агрохимиялық тауарлар	754 232	-	3 277 161	966 033	Удобрения и товары агрохимические
Өзге де химиялық өнеркәсіптік заттар	66 974	3 663 028	4 532 205	3 129 958	Вещества химические промышленные прочие
Қағаз және кеңсе-қағазы тауарлары	10 110	191 146	3 201 857	378 586	Бумага и товары бумажно-беловые
Тоқыма талшықтары	434	-	10 828 175	25 814	Волокна текстильные
Бастапқы пішіндегі пластмассалар және резеңке	2 684	-	204 489	2 149 050	Пластмасса и резина в первичных формах
Ауыл шаруашылығы аралық тауарларынан басқа, басқа топтамаларға енгізілмеген аралық тауарлар	205 508	180 313	5 844 189	1 107 864	Товары промежуточные, кроме сельскохозяйственных, не включенные в другие группировки
Қалдықтар және сынықтар	1 504 740	3 162 862	40 827 748	4 729 169	Отходы и лом
Мамандандырылмаған көтерме сауда	4 469 110	5 344 303	9 126 937	14 201 953	Неспециализированная оптовая торговля

Жалғасы  
ЖалғасыПродолжение  
Продолжение

	Солтүстік Қазақстан	Шығыс Қазақстан	Астана қаласы	Алматы қаласы	
Көтерме сауда көлемі, барлығы	253 640 043	489 453 869	2 233 203 102	9 755 863 431	Объем оптовой торговли, всего
Жолаушылар автомобильдері	779 932	1 365 554	54 564	279 651 000	Автомобили пассажирские
Мамандандырылған жолаушылар автомобильдері, жедел жәрдем машиналары, шағын автобустары және т.б. жолсыз (салмағы 3,5 тоннадан артық емес) көлік құралдары	2 985	52 160	113 810	27 978 694	Автомобили пассажирские специализированные т.к. машины скорой помощи, миниавтобусы и т.п. и средства транспортные внедорожные (весом не более 3,5 тонн)
Жүк автомобильдері, тіркемелер және автобустар	1 037 939	639 952	18 784 327	29 786 291	Автомобили грузовые, прицепы и автобусы
Автофургондар және тұрғын үйге арналған автотіркемелер, дөңгелекті үйлер	-	-	-	-	Автофургоны и автоприцепы - для жилья, дома на колесах
Шина және шиналарға арналған камералар	3 101 702	29 535 055	6 494 994	41 836 094	Шины и камеры для шин
Өзге де автомобильдерге арналған бөлшектер және керек-жарақтар	4 887 772	9 256 565	6 934 348	104 023 692	Детали и принадлежности для автомобилей прочие
Мотоциклдер және оларға жататын бөлшектер және керек-жарақтар	868	3 031		9 920 654	Мотоциклы и относящиеся к ним детали и принадлежности
Дән	18 358 574	35 768 929	155 504 341	56 244 726	Зерно
бидай	14 819 703	32 437 370	131 365 822	39 248 788	пшеница
Майлы дақылдардың тұқымдарынан басқа дәндер	240 439	482 815	295 522	10 914 629	Семена, кроме семян культуры масличных
Майлы дақылдардың тұқымдары және жемістер	10 429 013	7 721 716	3 907 832	13 277 046	Семена и плоды культур масличных
Мал азықтары	432 834	3 764 456	1 074 376	18 545 483	Корма для животных
Басқа топтамаларға енгізілмеген ауыл шаруашылығы шикізаттары	197 409	1 391 439	997 508	3 579 386	Сырье сельскохозяйственное, не включенное в другие группировки
Өңделмеген темекі			89 818		Табак необработанный
Гүлдер және өсімдіктер	506 888	1 275 566	2 883 425	1 479 908	Цветы и растения
Тірі малдар		382 814	3 644 841	3 171 177	Животные живые
Тері, былғары және өңделген былғары	40 550	158 035	5 184	61 261	Шкуры, кожа и выделанная кожа
Жаңа піскен жеміс-жидектер және көкөністер	641 530	7 276 923	17 938 822	11 763 413	Фрукты и овощи свежие
Қайта өңделген жеміс- жидектер және көкөністер	855 753	3 039 352	5 601 593	23 240 014	Фрукты и овощи переработанные
Үй құсын қоса алғанда, ет	157 028	2 673 657	12 864 874	33 819 778	Мясо, включая птицу домашнюю
Үй құсының етінен жасалған өнімді қоса алғанда, ет	652 349	3 871 138	24 800 348	9 416 292	Продукты мясные, включая продукты из мяса птицы домашней
Сүт өнімдері	5 837 623	10 669 236	45 217 144	92 585 826	Продукты молочные
Жұмыртқалар	1 964 153	2 247 030	1 408 411	4 250 156	Яйца
Тағамдық майлар және тоң майлар	3 746 985	7 143 318	14 951 086	18 394 754	Масла и жиры пищевые
өсімдік майы	1 757 248	4 254 771	7 551 670	8 146 969	масло растительное
Шырындар, минералды су, алкогольсіз сусындар және өзге де сусындар	3 630 900	16 249 142	33 255 564	124 515 738	Соки, вода минеральная, напитки безалкогольные и напитки прочие

	Солтүстік Қазақстан	Шығыс Қазақстан	Астана қаласы	Алматы қаласы	
Алкогольді ішімдіктер	9 186 055	17 122 872	30 212 513	161 581 726	Напитки алкогольные
сыра	2 893 563	10 101 532	7 896 059	30 787 037	пиво
табиғи жүзім шарабы; жүзім шырыны	939 343	1 761 240	5 036 839	30 015 233	вино виноградное натуральное; сусло виноградное
арақ	4 026 813	3 732 235	7 357 820	33 406 993	водка
коньяк	944 397	955 159	2 189 077	43 318 855	коньяк
өзге алкогольдік ішімдіктер	216 363	309 414	7 535 912	17 899 384	прочие алкогольные напитки
Темекі өнімдері	8 431 586	27 232 782	35 706 229	263 319 192	Изделия табачные
Қант	752 242	3 179 684	6 739 019	10 263 561	Сахар
Нан-тоқаш өнімдері	1 889 446	2 402 982	8 206 863	35 193 642	Изделия хлебобулочные
Шоколад және қанттан жасалған кондитерлік өнімдер	5 200 010	9 887 490	23 043 057	136 017 890	Шоколад и изделия кондитерские из сахара
Кофе, шай, какао және дәмдеуіштер	1 603 941	3 498 628	13 910 820	82 649 829	Кофе, чай, какао и пряности
Балық, шаян тәрізділер және былқылдақ денелілер	626 730	4 161 068	4 663 404	14 064 797	Рыба, ракообразные и моллюски
Гомогенделген және диеталық тамақ өнімдері	155 647	896 991	2 084 197	41 727 752	Продукты пищевые гомогенизированные и диетические
Басқа топтамаларға енгізілмеген тамақ өнімдері	11 336 703	12 401 165	58 064 689	655 127 256	Продукты пищевые, не включенные в другие группировки
ұн	7 149 886	2 228 244	8 157 364	67 562 875	мука
жарма	557 142	2 409 314	11 848 877	12 985 512	крупы
Мұздатылған тамақ өнімдері	207 444	846 164	2 351 891	262 744 206	Продукты пищевые замороженные
Мұздатылмаған тамақ өнімдері, сусындар және темекі өнімдері	25 315	63 776	7 697 390	196 632 470	Продукты пищевые незамороженные, напитки и изделия табачные
Иірімжіп		3 296	83 403	73 465	Пряжи
Маталар	4 295	214 922	2 444 091	5 342 730	Ткани
Төсек және асханалық жаймалар, шымылдықтар және тоқыма материалдарынан жасалған өзге де бұйымдар	52 328	71 575	899 185	1 720 533	Белье постельное и столовое, занавески и изделия прочие из текстильных материалов
Галантереялық тауарлар	44	32 600	353 225	486 828	Товары галантерейные
Киім	620 950	7 919 973	11 081 778	70 533 002	Одежда
Аяқ киім	38 279	6 576 959	2 552 316	6 165 424	Обувь
Радио- және телевизиялық, фотографиялық тауарлардан басқа, электр тұрмыстық тауарлар	1 656 320	3 165 964	10 276 453	78 497 034	Приборы бытовые электрические, за исключением радио-, телевизионных и фотографических товаров
Радио-, теле-, бейне-, DVD аппаратуралар	103 535	191 135	2 514 707	58 984 792	Радио-, теле-, видео-, DVD аппаратура
Грампластинкалар, магнитофон пленкалар, аудио-және бейнекассеталар, компакт-дискілер, DVD– дискілер	292	2 413 053	-	355 392	Грампластинки, пленки магнитофонные, аудио-и видеокассеты, компакт- дискі, DVD-дискі (за исключением пустой пленки)
Фото- және оптикалық тауарлар	373	17 143	97 988	6 203 255	Товары фото- и оптические

Жалғасы

Продолжение

	Солтүстік Қазақстан	Шығыс Қазақстан	Астана қаласы	Алматы қаласы	
Шыныдан, фарфордан және қыштар жасалған бұйымдар	4 116	212 224	981 883	18 253 127	Изделия из стекла, фарфора и керамики
Тазалағыш құралдар	1 831 102	4 972 009	14 223 684	92 487 036	Средства чистящие
Парфюмерлік-косметикалық тауарлар	1 808 651	3 726 940	10 752 725	187 436 932	Товары парфюмерно-косметические
Фармацевтикалық және медициналық тауарлар және дәрі-дәрмектер	19 962 290	32 804 532	313 743 735	593 034 446	Товары и препараты фармацевтические и медицинские
Хирургиялық және ортопедиялық аспаптар және құралдар	1 398 667	4 292 782	12 417 702	95 809 593	Приспособления и инструменты хирургические и ортопедические
Тұрмыстық жиназ	355 962	1 776 065	7 526 512	31 074 540	Мебель бытовая
Жарықтандыру жабдықтары	1 238 350	1 954 948	8 652 243	30 760 051	Оборудование осветительное
Кілемдер және кілем бұйымдары	23 088	14 262	589 482	1 138 984	Ковры и изделия ковровые
Сағаттар және зергерлік бұйымдар	2 939	6 244	1 370 294	3 531 153	Часы и изделия ювелирные
Пышақ өнімдері және металдан жасалған тұрмыстық ыдыстар	5 843 841	285 230	493 746	8 824 049	Изделия ножевые и посуда бытовая металлическая
Тоздан тоқылған бұйымдар, бондарлық бұйымдар және өзге де тұрмыстық бұйымдар	85 281	62 128	281 339	2 021 169	Изделия плетеные, из пробки, изделия бондарные, изделия деревянные прочие
Басқа топтамаларға енгізілмеген, тұрмыстық мақсаттағы бұйымдар және жабдықтар	3 106 270	991 728	5 285 406	52 291 231	Изделия и оборудование бытового назначения, не включенные в другие группировки
Кітаптар	1 316	113 697	168 087	8 844 787	Книги
Журналдар және газеттер	602 618	24 572	885 664	3 589 123	Журналы и газеты
Кеңсе тауарлары	684 134	1 100 749	2 389 450	31 556 822	Товары канцелярские
Музыкалық аспаптар	-	5 595	-	252 367	Музыкальные инструменты
Ойындар және ойыншықтар	2 401	76 562	1 409 116	14 977 746	Игры и игрушки
Велосипедтерді қоса, спорт тауарлары	593 989	679 023	12 562 581	13 851 418	Товары спортивные, включая велосипеды
Тері бұйымдар және жол аксессуарлары	1 271	1 608	54 601	4 908 208	Изделия кожаные и аксессуары дорожные
Почталық маркалар және монеталар	-	-	-	35 676	Марки почтовые и монеты
Жәдігерліктер және суреттер	1 425	15 995	42 956	82 641	Сувениры и картины
Басқа топтамаларға енгізілмеген, өзге де тұтыну тауарлары	2 661 880	1 612 786	8 723 457	54 547 020	Товары потребительские прочие, не включенные в другие группировки
Компьютерлермен, шалғай жабдықтар және бағдарламалық қамтамасыз ету	343 409	2 479 844	5 066 907	262 414 352	Компьютеры, оборудование периферийное и программное обеспечение
Телекоммуникациялық жабдықтар және оның бөліктері	193 405	226 437	3 440 660	308 838 770	Оборудование телекоммуникационное и его части
Электронды жабдықтар және оның бөліктері	108 651	350 356	1 528 909	31 487 528	Оборудование электронное прочее и его части
Аудио- және бейнетаспалар және дискеталар, магнитті және оптикалық бос дискілермен (CD және DVD)	2	73	151	1 811 876	Аудио- и видеопленки и дискеты, диски магнитные и оптические пустые (CD и DVD)

	Солтүстік Қазақстан	Шығыс Қазақстан	Астана қаласы	Алматы қаласы	
Тракторды қоса, ауыл және орман шаруашылығына арналған құрал-жабдықтар, машиналар, жабдықтар	24 128 175	4 380 189	25 364 411	25 190 327	Инвентарь, машины и оборудование для сельского и лесного хозяйства, включая трактора
Көгалдар мен бақтарға арналған құрал-жабдықтар, машиналар және жабдықтар	297 283	669 053	71 199	1 356 783	Инвентарь, машины и оборудование для газонов и садов
Ағаш өңдейтін станоктар	-	-	-	359 601	Станки деревообрабатывающие
Металл өңдейтін станоктар	37 805	129 626	98 374	1 201 583	Станки металлообрабатывающие
Өзге де материалдардың өңдеу	3 186	138 734	341 940	1 828 305	Станки для обработки материалов прочих
Кен өндіру өнеркәсібі, құрылысқа, соның ішінде азаматтық құрылысқа арналған машиналар	21 165	6 404 988	27 023 123	89 641 529	Машины для горнодобывающей промышленности, строительства, в том числе для строительства гражданского
Тігін және тоқыма машиналарын қоса, тоқыма өнеркәсібіне арналған машиналар	-	-	6 260	743 597	Машины для текстильной промышленности, включая машины швейные и вязальные
Кеңсе жиһазы	3 880	10 914	1 603 707	5 166 805	Мебель офисная
Өзге де кеңсе машиналары және жабдықтары	24 186	71 418	1 301 891	9 402 632	Машины и оборудование офисные прочие
Автомобильдер, мотоциклдер және велосипедтерден басқа, көлік құралдары	173 564	308 554	1 248 090	5 380 401	Средства транспортные, кроме автомобилей, мотоциклов и велосипедов
Машиналар және жабдықтарға байланысты пайдалану материалдары мен керек-жарақтары	407 840	3 058 077	415 506	16 209 971	Материалы и принадлежности эксплуатационные, связанные с машинами и оборудованием
Көтеру көлігі жабдықтары	43 127	1 146 722	317 266	8 106 121	Оборудование подъемно-транспортное
Тамақ өнімдері, суындар мен темекі өндіруге арналған жабдықтар	52 455	57 947	120 458	840 974	Оборудование для производства пищевых продуктов, напитков и табака
Электр байланыс жабдығын қоса, кәсіби электрожабдықтар мен электр аспаптар және электроматериалдар	1 738 090	8 962 498	33 620 513	151 537 519	Электрооборудование и электроприборы профессиональные и электроматериалы, включая оборудование электросвязи
Жалпы және арнаулы мақсаттарға арналған өзге де машиналар, аспаптар, жабдықтар	1 941 669	6 052 957	16 828 170	233 299 429	Машины, приборы, оборудование для общих и специальных целей прочими
Қатты отындар	836 854	16 275 737	5 172 926	37 678 230	Топливо твердое
тас көмір	786 607	15 969 167	5 025 118	34 010 405	уголь каменный
лигнит (қоңыр көмір)	35 140		130 510	2 566 777	лигнит (уголь бурый)
ағаш отыны		108 799		7 289	топливо древесное
Бензин	20 192 682	21 564 165	25 331 108	142 987 663	Бензин
Сұйық, газ тәрізді отындар және осыған ұқсас өнімдер	22 589 099	19 789 566	503 805 801	898 181 910	Топливо жидкое и газообразное прочее и продукты аналогичные

Жалғасы

Продолжение

	Солтүстік Қазақстан	Шығыс Қазақстан	Астана қаласы	Алматы қаласы	
Шикі мұнай (көмірсутектердің табиғи қоспасы), битуминозды минералдардан алынған мұнайды қоса алғанда	242 997	12 173	-	4 328 402	Нефть сырая (природная смесь углеводородов), включая нефть, полученную из минералов битуминозных
сұйық немесе газ тәрізді күйдегі табиғи газ		270 039	418 782 214	413 889 820	газ природный в жидком или газообразном состоянии
керосин		18 751	9 632 809	7 698 214	керосин
газойльдер (дизельдік отын)	16 326 030	14 005 627	46 493 957	305 240 695	газойли (топливо дизельное)
оттық мазут	121 067		1 543 478	65 850 620	мазут топочный
сұйытылған пропан және бутан	1 202 838	528 633	2 063 664	7 274 988	пропан и бутан, сжиженные
майлайтын материалдар	3 634 748	2 462 257	11 595 224	52 931 684	материалы смазочные
Темір кендері	-	243 078	-	22 427 949	Руды железные
Түсті металдардың кендері	-	267 212	224 282	10 945 945	Руды металлов цветных
Бастапқы пішіндегі қара металдар	3 272 963	14 486 915	163 833 864	101 034 466	Металлы черные в первичных формах
Бастапқы пішіндегі түсті металдар	58 873	4 080 599	1 136 128	214 233	Металлы цветные в первичных формах
Өңделмеген сүрек	804 924	2 351 870	997 195	914 124	Древесина необработанная
Сүректі бастапқы өңдеу өнімдері	1 313 869	7 958 452	210 134	6 619 705	Продукты первичной обработки древесины
Санитарлық-техникалық жабдықтар	676 033	1 835 243	7 197 919	23 953 091	Оборудование санитарно-техническое
Лактау-бояу (бояулар, лактар және эмальдар) тауарлары	2 092 664	2 535 362	7 405 256	21 947 910	Товары лакокрасочные (краски, лаки и эмали)
Табақты шыны	539 944	244 237	1 120 714	3 756 521	Стекло листовое
Өзге де құрылыс материалдары	14 355 059	9 540 436	198 984 628	212 831 792	Материалы строительные прочие
Тұсқағаздар	150 121	178 510	5 920 623	9 987 899	Обои
Еден жабындары (кілемдерді қоспағанда)	345 232	743 305	10 803 945	61 051 605	Покрытия напольные (за исключением ковров)
Металл арматура	741 153	2 386 602	16 623 033	115 157 814	Арматура металлическая
Жылыту және су құбыры жабдықтары, пайдалану материалдары және жабдықтары	753 296	2 923 760	10 442 312	42 944 856	Оборудование отопительное и водопроводное, материалы эксплуатационные и принадлежности
Қол аспабы	317 346	1 456 136	2 416 519	12 486 456	Инструменты ручные
Тыңайтқыштар және агрохимиялық тауарлар	4 051 535	2 072 525	24 828 607	69 936 760	Удобрения и товары агрохимические
Өзге де химиялық өнеркәсіптік заттар	951 890	4 769 688	11 458 464	107 012 509	Вещества химические промышленные прочие
Қағаз және кеңсе-қағазы тауарлары	261 330	1 842 178	730 730	60 590 332	Бумага и товары бумажно-беловые
Тоқыма талшықтары	40 761	26 224	410 509	4 322 803	Волокна текстильные
Бастапқы пішіндегі пластмассалар және резеңке	-	455 498	271 374	19 615 876	Пластмасса и резина в первичных формах
Ауыл шаруашылығы аралық тауарларынан басқа, басқа топтамаларға енгізілмеген аралық тауарлар	1 019 223	4 522 964	2 722 024	19 276 127	Товары промежуточные, кроме сельскохозяйственных, не включенные в другие группировки
Қалдықтар және сынықтар	1 621 444	4 693 036	690 492	88 569 603	Отходы и лом
Мамандандырылмаған көтерме сауда	7 517 259	25 764 400	129 706 367	2 250 903 124	Неспециализированная оптовая торговля

## Әдіснамалық түсініктемелер

### Методологические пояснения

Бөлшек сауда – халыққа жеке тұтыну және үйде пайдалану немесе кәдеге жарату үшін жаңа және бұрын пайдаланылған тауарларды қайта сату (өңдемей сату).

Бөлшек сауданың нақты көлемінің индексі – ағымдағы кезеңде базистігімен салыстырғанда тауар массасын сату көлемінің (тауар айналымының сандық факторының) өзгерісін сипаттайтын салыстырмалы көрсеткіш.

Тауар қорлары – сауда кәсіпорындағында, қоймаларда, белгілі күнге жолда болатын ақшаға немесе табиғи шағылған тауарлар мөлшері.

Көтерме сауда – жаңа және бұрын пайдаланылған тауарларды бөлшек сауда сатушыларға, өнеркәсіп, коммерциялық, институционалдық, кәсіби пайдаланушыларға немесе басқа да көтерме сауда сатушыларына, сондай-ақ осы тұлғалар мен компаниялар атынан сатып алатын агенттер мен маклерлерге қайта сату (өңдемей сату).

Тамақ өнімдері мен сусындарды ұсыну бойынша қызметтер (қоғамдық тамақтандыру) – тұтыну үшін дайын тағамдарды, сусындарды мейрамханаларда, барларда, кафелерде, таверналарда, асханаларда және тағы басқаларда сату, өзі шығарған өнімдерді, сондай-ақ тез арада пайдалануға жарамды басқа азық-түлік тауарларын өндірумен, өңдеумен, өткізумен және тұтынуды ұйымдастырумен байланысты кәсіпкерлік қызмет.

Сауда базары – шаруашылық қызмет көрсетудің тұрақты негізде қызмет ететін басқару және қорғаудың орталықтандырылған функцияларымен қамтылған, сауда қызметіне арналған, айналадағы аумақтан қоршалған және өзінің аумағы шегінде автокөлік құралдарының тұрағына арналған алаңымен қамтамасыз етілген оқшауландырылған мүлтік кешен.

Базарлардағы сауда орны – саудалық жабдық және тауар қорын сақтау, тауарларды қою үшін жабдықталған серелері бар, сату үшін арналған, сатушының жұмыс аймағы.

Розничная торговля – перепродажа (продажа без переработки) новых и бывших в употреблении товаров населению для личного потребления, домашнего использования или утилизации.

Индекс физического объема розничной торговли – относительный показатель, характеризующий изменение объема продажи товарной массы (количественного фактора товарооборота) в текущем периоде по сравнению с базисным.

Товарные запасы – количество товаров в денежном или натуральном выражении, находящихся в торговых предприятиях, на складах, в пути на определенную дату.

Оптовая торговля – перепродажа (продажа без переработки) новых и бывших в употреблении товаров розничным торговцам, промышленным, коммерческим, институциональным или профессиональным пользователям или же другим оптовым торговцам, а также лицам, исполняющим обязанности агентов или маклеров при покупке товаров от имени таких лиц или компаний, или продаже им товаров.

Услуги предоставления продуктов питания и напитков (общественное питание) – продажа готовой пищи для потребления, напитков в ресторанах, барах, кафе, тавернах, закусочных, столовых и других, иными словами предпринимательская деятельность, связанная с производством, переработкой, реализацией и организацией потребления собственной продукции, а также других продовольственных товаров, пригодных для немедленного употребления.

Торговый рынок – обособленный имущественный комплекс с централизацией функций хозяйственного обслуживания территории, управления и охраны, действующий на постоянной основе, изолированный от прилегающей территории, предназначенный для торговой деятельности и обеспеченный площадкой для стоянки автотранспортных средств в пределах границ своей территории.

Шағын кәсіпорындарға жұмыспен қамтылғандар санының 100 адамға дейінгі кәсіпорындар, орта - 101-ден 250-ге дейінгі, ірі – 251 – ден 1000-ға дейінгі адамнан аса кәсіпорындар кіреді.

Биржалық мәміле биржалық тауарларға қатысты биржалық саудаға қатысатындармен жасалған шарттардың (келісімдердің, өзара шарттардың) биржалық сауда барысында биржада тіркелгендері.

Биржалық тауар – белгілі бір түрімен және сапасымен тауар айналымынан алынбағаны, оның ішінде белгіленген тәртіппен биржалық саудаға жіберілген аталған тауарға экспортқа (квоталар мен лицензиялар) стандартты өзара шарт және коносаментке рұқсаттар.

Торговое место на рынке – зона работы продавца (продавцов), оборудованное прилавком для расположения товаров, торгового инвентаря и хранения запаса товаров, предназначенных для продажи.

К малым предприятиям относятся предприятия с численностью занятых работников до 100 человек, к средним - от 101 до 250 человек, крупным свыше 251 до 1000 человек. Биржевой сделкой является зарегистрированный биржей в ходе биржевых торгов договор (соглашение, контракт), заключаемый участниками биржевой торговли в отношении биржевого товара.

Биржевой товар – не изъятый из оборота товар определенного рода и качества, в том числе разрешения на экспорт (квоты и лицензии), стандартный контракт и коносамент на указанный товар, допущенный биржей в установленном порядке к биржевой торговле.



Қазақстан Республикасындағы бөлшек  
және көтерме сауда/ Статистикалық  
жинақ / Астана 2017

Розничная и оптовая торговля в  
Республике Казахстан/ Статистический  
сборник / Астана 2017

Шығаруға жауапты:  
Қазақстан Республикасы  
Ұлттық экономика министрлігі  
Статистика комитеті  
Қызмет көрсету және энергетика  
статистикасы басқармасы  
Тел. +7 7172 749336; +7 7172 749780  
Басқарма басшысы: З.Р. Якупова  
Тел. +7 7172 749060

Ответственный за выпуск:  
Министерство национальной экономики  
Республики Казахстан  
Комитет по статистике  
Управление статистики услуг и  
энергетики  
Тел. +7 7172 749336; +7 7172 749780  
Руководитель управления: Якупова З.Р.  
Тел. +7 7172 749060

Компьютерлік безендіру және дизайн:  
«Рустемова Б.К.» ЖК типографиясы  
Астана қаласы, Жеңіс даңғылы 35а  
Тел. +7 7172 577896

Компьютерная верстка и дизайн:  
Типография ИП «Рустемова Б.К.»  
г. Астана, проспект Победы 35а  
Тел. +7 7172 577896