

### 3. ХАЛЫҚТЫҢ ЖҰМЫСПЕН ҚАМТЫЛУЫ ЗАНЯТОСТЬ НАСЕЛЕНИЯ

**Экономикалық тұрғыдан белсенді халық (жұмыс күші)** – тауарлар және қызмет көрсету өндірісі үшін жұмысшы күшін ұсынуды қамтамасыз ететін, экономикалық тұрғыдан белсенді халықты өлшеу үшін белгіленген жастағы халықтың бөлігі. Экономикалық тұрғыдан белсенді халықтың санына экономикалық қызметтің барлық түрлерінде жұмыспен қамтылғандар және жұмыссыздар кіреді.

**Экономикалық тұрғыдан енжар (әрекетсіз) халық** – халықтың экономикалық тұрғыдан белсенділігін өлшеу үшін белгіленген жастағы, қаралып отырған кезең ішінде жұмыспен қамтылған немесе жұмыссыз болып табылмайтын адамдар.

**Жұмыспен қамтылған (жұмыс істейтін) халық** – жұмыспен қамтылуына қарай жалданып жұмыс істейтін немесе өз бетінше жұмыспен айналысатын қызметкерлерге жатқызылуы мүмкін тиісті жастағы барлық адамдар.

**Жалдамалы (ақы төленетін) қызметкерлер** – айлықақы, сыйлықақы, үстеме және т.б., немесе заттай нысанда ақы төлеу (сыйақы) көзделген жалдау шарты бойынша жұмыс істейтін адамдар.

**Өз бетінше жұмыспен айналысу** – бұл сыйақы мөлшері тауар өндіру (өткізу) және қызмет көрсетуден (мұнда өзінің тұтынуы табыстың бір бөлігі ретінде қаралады) алынатын табысқа тікелей тәуелді болатын жұмыспен қамтылу.

Жұмыстағы алатын орны бойынша (жұмыспен қамтылудағы мәртебесі) халықаралық сыныптамаға сәйкес өз бетінше жұмыспен қамтылған қызметкерлердің мына топтары анықталды:

**жұмыс берушілер** – өзінің меншікті кәсіпорнын басқаратын немесе экономикалық қызметтің қандай да бір түрінде тәуелсіз кәсіпкерлік қызметпен айналысатын және бір немесе бірнеше жалдамалы қызметкерлері бар адамдар;

**өз бетінше жұмыс істейтін қызметкерлер** – өз бетінше немесе бір не бірнеше әріптестерімен жұмыс істей отырып, өз бетінше жұмыспен қамтылу негізінде қызметпен айналысатын және тұрақты негізде қызметкерлер жалдамайтын адамдар;

**отбасылық ақы төленбейтін қызметкерлер** – туысқан адамы басқаратын кәсіпорында (шаруашылықта) әдетте сыйақысыз жұмыс істейтін адамдар;

**өндірістік кооператив мүшелері** – кәсіпкерлік қызметпен айналысатын еңбек кооперативінің мүшесі болып табылатын адамдар.

**Экономически активное население (рабочая сила)** – часть населения в возрасте установленном для измерения экономически активного населения, обеспечивающая предложение рабочей силы для производства товаров и услуг. Численность экономически активного населения включает занятых во всех видах экономической деятельности и безработных.

**Экономически неактивное (пассивное) население** – лица, в возрасте, установленном для измерения экономической активности населения, которые не являются занятыми или безработными в течение рассматриваемого периода.

**Занятое (работающее) население** – все лица в соответствующем возрасте, которые по своему состоянию в занятии могут быть отнесены к наемным или к самостоятельно занятым работникам.

**Наемные (оплачиваемые) работники** – лица, работающие по договору найма, предусматривающему оплату (вознаграждение) в виде оклада, премии, надбавок и т.п., либо в натуральной форме.

**Самостоятельная занятость** – это занятость, при которой размер вознаграждения напрямую зависит от дохода, получаемого от производства и реализации товаров и услуг (где собственное потребление рассматривается как часть дохода).

В соответствии с Международной классификацией по положению в занятии (статуса в занятости) определены следующие группы самостоятельно занятых работников:

**работодатели** – лица, управляющие своим собственным предприятием или занимающиеся независимой предпринимательской деятельностью в каком-либо виде экономической деятельности и имеющие одного или нескольких наемных работников;

**самостоятельные работники** – лица, которые, работая самостоятельно или с одним или несколькими партнерами, занимаются деятельностью на основе самостоятельной занятости и не нанимают на постоянной основе работников;

**неоплачиваемые семейные работники** – лица, как правило, работающие без вознаграждения на предприятии (в хозяйстве), управляемом родственником;

**члены производственного кооператива** – лица, являющиеся членами трудового кооператива, занимающегося предпринимательской деятельностью.

### 3. Халықтың жұмыспен қамтылуы

**Жұмыссыздарға** – халықтың экономикалық тұрғыдан белсенділігін өлшеу үшін белгіленген жастағы, қаралып отырған кезең ішінде бір мезгілде үш негізгі критерийге жауап беретін адамдар жатады: жұмыссыз болды (табысты жұмысы болмады), оны іздеумен белсенді айналысты, белгілі бір кезең ішінде жұмысқа кірісуге әзір болды.

**Жұмыссыздық деңгейі** – экономикалық тұрғыдан белсенді халық санындағы жұмыссыздар санының пайызбен өлшенген үлесі.

**Экономикалық тұрғыдан белсенді халықтың санындағы тіркелген жұмыссыздардың үлесі** - жұмыспен қамту органдарында тіркелген жұмыссыздардың санын экономикалық тұрғыдан белсенді халықтың санына бөлумен анықталады.

**Жұмыспен қамтудың уәкілетті органдарына жұмысқа орналасу мәселелері бойынша барған азаматтар саны** - әр түрлі себептермен басқа немесе қосымша жұмыс іздеп жүрген жұмыспен қамтылған адамдарды қоса, жұмыспен қамтудың уәкілетті органдарына жұмысқа орналасу мәселелері бойынша барған азаматтардың жалпы санын сипаттайды.

**Жұмысқа орналастырылған азаматтардың саны** – жұмыспен қамту мәселелері бойынша уәкілетті органдардың жәрдемдесуімен жұмысқа орналасқандар саны.

**К безработным** относятся лица в возрасте, установленном для измерения экономической активности населения, которые в рассматриваемый период отвечали одновременно трем основным критериям: были без работы (не имели доходного занятия), занимались активно ее поиском, были готовы приступить к работе в течение определенного периода времени.

**Уровень безработицы** – доля численности безработных в численности экономически активного населения, измеренная в процентах.

**Доля зарегистрированных безработных в численности экономически активного населения** - определяется делением числа безработных, зарегистрированных в органах занятости на численность экономически активного населения.

**Численность граждан, обратившихся в уполномоченные органы занятости по вопросам трудоустройства** - характеризует общую численность обратившихся в органы занятости по вопросам трудоустройства, включая занятых лиц, ищущих другую или дополнительную работу по различным причинам.

**Численность трудоустроенных граждан** - число получивших работу при содействии уполномоченных органов по вопросам занятости.

### 3.1 Еңбек рыногының негізгі индикаторлары

#### Основные индикаторы рынка труда

|                     | Экономикалық тұрғыдан белсенді халық<br>Экономически активное население |   | соның ішінде<br>в том числе                   |   |                               |  | Экономикалық тұрғыдан енжар халық<br>Экономически неактивное население |   |                    |
|---------------------|---|---|---|---|-------------------------------|--|--|---|--------------------|
|                     | мың адам<br>тыс.<br>человек   | экономикалық енжарлық деңгейі, %<br>уровень экономической активности, % | жұмыспен қамтылған халық<br>занятое население |   | жұмыссыз халық<br>безработное |  | мың адам<br>тыс.<br>человек  | экономикалық енжарлық деңгейі, %<br>уровень экономической неактивности, % |                    |
|                     |   |   | мың адам<br>тыс.<br>человек                   | жұмыспен қамтылу деңгейі, %<br>уровень занятости, % | мың адам<br>тыс.<br>человек   | жұмыссыздық деңгейі, %<br>уровень безработицы, % |  |   |                    |
| 2004                |   |   |   |   |                               |  |  |   |                    |
| Қазақстан           |   |   |   |   |                               |  |  |   | Республика         |
| Республикасы        | 7840,6  | 69,9  | 7181,8  | 91,6  | 658,8                         | 8,4  | 3383,4   | 30,1  | Казахстан          |
| Ақмола              | 416,9   | 72,8  | 378,6   | 90,8  | 38,3                          | 9,2  | 155,7  | 27,2  | Ақмолинская        |
| Ақтөбе              | 365,8   | 73,8  | 331,3   | 90,6  | 34,5                          | 9,4  | 130,1  | 26,2  | Актюбинская        |
| Алматы              | 798,7   | 68,6  | 736,4   | 92,2  | 62,3                          | 7,8  | 365,0  | 31,4  | Алматинская        |
| Атырау              | 226,3   | 70,3  | 205,3   | 90,7  | 21,0                          | 9,3  | 95,7   | 29,7  | Атырауская         |
| Батыс Қазақстан     | 319,8   | 69,8  | 290,4   | 90,8  | 29,3                          | 9,2  | 138,7  | 30,2  | З-Казахстанская    |
| Жамбыл              | 492,9   | 70,0  | 442,4   | 89,8  | 50,4                          | 10,2   | 210,8  | 30,0  | Жамбылская         |
| Қарағанды           | 729,7   | 69,8  | 676,0   | 92,6  | 53,7                          | 7,4  | 315,3  | 30,2  | Карагандинская     |
| Қостанай            | 553,0   | 76,4  | 506,2   | 91,5  | 46,8                          | 8,5  | 171,2  | 23,6  | Костанайская       |
| Қызылорда           | 297,4   | 72,3  | 267,1   | 89,8  | 30,3                          | 10,2   | 114,1  | 27,7  | Кызылординская     |
| Маңғыстау           | 182,4   | 75,3  | 164,4   | 90,2  | 17,9                          | 9,8  | 59,7   | 24,7  | Мангистауская      |
| Оңтүстік Қазақстан  | 1005,7  | 70,4  | 927,0   | 92,2  | 78,7                          | 7,8  | 422,2  | 29,6  | Южно-Казахстанская |
| Павлодар            | 407,4   | 68,9  | 375,8   | 92,3  | 31,6                          | 7,7  | 183,8  | 31,1  | Павлодарская       |
| Солтүстік Қазақстан | 399,8   | 74,8  | 367,2   | 91,9  | 32,6                          | 8,1  | 134,4  | 25,2  | С-Казахстанская    |
| Шығыс Қазақстан     | 752,1   | 65,1  | 697,6   | 92,8  | 54,5                          | 7,2  | 402,4  | 34,9  | В-Казахстанская    |
| Астана қаласы       | 290,7   | 69,1  | 266,6   | 91,7  | 24,1                          | 8,3  | 129,7  | 30,9  | г. Астана          |
| Алматы қаласы       | 602,0   | 62,9  | 549,4   | 91,2  | 52,7                          | 8,8  | 354,4  | 37,1  | г. Алматы          |
| 2005                |   |   |   |   |                               |  |  |   |                    |
| Қазақстан           |   |   |   |   |                               |  |  |   | Республика         |
| Республикасы        | 7901,7  | 69,4  | 7261,0  | 91,9  | 640,7                         | 8,1  | 3476,9   | 30,6  | Казахстан          |
| Ақмола              | 418,1   | 72,6  | 380,7   | 91,1  | 37,4                          | 8,9  | 158,0  | 27,4  | Ақмолинская        |
| Ақтөбе              | 372,9   | 74,1  | 338,6   | 90,8  | 34,3                          | 9,2  | 130,5  | 25,9  | Актюбинская        |
| Алматы              | 804,1   | 67,8  | 745,1   | 92,7  | 59,0                          | 7,3  | 381,7  | 32,2  | Алматинская        |
| Атырау              | 230,5   | 70,0  | 209,5   | 90,9  | 21,0                          | 9,1  | 98,9   | 30,0  | Атырауская         |
| Батыс Қазақстан     | 319,7   | 68,7  | 290,9   | 91,0  | 28,7                          | 9,0  | 145,5  | 31,3  | З-Казахстанская    |
| Жамбыл              | 496,7   | 69,8  | 447,9   | 90,2  | 48,7                          | 9,8  | 214,9  | 30,2  | Жамбылская         |
| Қарағанды           | 737,4   | 70,2  | 685,9   | 93,0  | 51,4                          | 7,0  | 313,4  | 29,8  | Карагандинская     |
| Қостанай            | 557,4   | 76,7  | 511,9   | 91,8  | 45,4                          | 8,2  | 168,9  | 23,3  | Костанайская       |
| Қызылорда           | 301,9   | 72,3  | 272,5   | 90,3  | 29,4                          | 9,7  | 115,5  | 27,7  | Кызылординская     |
| Маңғыстау           | 188,5   | 77,2  | 170,2   | 90,3  | 18,3                          | 9,7  | 55,7   | 22,8  | Мангистауская      |
| Оңтүстік Қазақстан  | 1013,1  | 69,1  | 937,6   | 92,5  | 75,5                          | 7,5  | 452,4  | 30,9  | Ю-Казахстанская    |
| Павлодар            | 402,2   | 67,5  | 371,7   | 92,4  | 30,5                          | 7,6  | 193,8  | 32,5  | Павлодарская       |
| Солтүстік Қазақстан | 395,6   | 74,4  | 364,3   | 92,1  | 31,2                          | 7,9  | 135,9  | 25,6  | С-Казахстанская    |
| Шығыс Қазақстан     | 751,7   | 65,2  | 698,1   | 92,9  | 53,6                          | 7,1  | 401,2  | 34,8  | В-Казахстанская    |
| Астана қаласы       | 293,0   | 67,1  | 269,0   | 91,8  | 24,0                          | 8,2  | 143,4  | 32,9  | г. Астана          |
| Алматы қаласы       | 619,1   | 62,8  | 566,9   | 91,6  | 52,2                          | 8,4  | 367,3  | 37,2  | г. Алматы          |
| 2006                |   |   |   |   |                               |  |  |   |                    |
| Қазақстан           |   |   |   |   |                               |  |  |   | Республика         |
| Республикасы        | 8028,9  | 69,7  | 7403,5  | 92,2  | 625,4                         | 7,8  | 3493,9   | 30,3  | Казахстан          |
| Ақмола              | 422,3   | 73,1  | 385,8   | 91,4  | 36,5                          | 8,6  | 155,6  | 26,9  | Ақмолинская        |
| Ақтөбе              | 380,8   | 74,3  | 348,2   | 91,5  | 32,5                          | 8,5  | 131,9  | 25,7  | Актюбинская        |
| Алматы              | 816,1   | 67,9  | 758,3   | 92,9  | 57,7                          | 7,1  | 386,2  | 32,1  | Алматинская        |
| Атырау              | 235,0   | 69,7  | 215,2   | 91,6  | 19,8                          | 8,4  | 102,3  | 30,3  | Атырауская         |
| Батыс Қазақстан     | 321,3   | 68,5  | 293,7   | 91,4  | 27,6                          | 8,6  | 147,9  | 31,5  | З-Казахстанская    |
| Жамбыл              | 510,7   | 71,1  | 463,9   | 90,8  | 46,9                          | 9,2  | 207,7  | 28,9  | Жамбылская         |
| Қарағанды           | 740,7   | 70,1  | 689,6   | 93,1  | 51,1                          | 6,9  | 315,5  | 29,9  | Карагандинская     |
| Қостанай            | 556,5   | 76,7  | 513,2   | 92,2  | 43,3                          | 7,8  | 168,6  | 23,3  | Костанайская       |
| Қызылорда           | 299,2   | 70,6  | 271,2   | 90,7  | 27,9                          | 9,3  | 124,4  | 29,4  | Кызылординская     |
| Маңғыстау           | 189,7   | 73,1  | 172,0   | 90,7  | 17,7                          | 9,3  | 69,7   | 26,9  | Мангистауская      |

### 3. Халықтың жұмыспен қамтылуы

Жалғасы

Продолжение

|                     | Экономикалық тұрғыдан белсенді халық<br>Экономически активное население |   | соның ішінде<br>в том числе                   |   |                               |  | Экономикалық тұрғыдан енжар халық<br>Экономически неактивное население |   |                    |
|---------------------|---|---|---|---|-------------------------------|--|--|---|--------------------|
|                     | мың адам<br>тыс.<br>человек   | экономикалық енжарлық деңгейі, %<br>уровень экономической активности, % | жұмыспен қамтылған халық<br>занятое население |   | жұмыссыз халық<br>безработное |  | мың адам<br>тыс.<br>человек  | экономикалық енжарлық деңгейі, %<br>уровень экономической неактивности, % |                    |
|                     |   |   | мың адам<br>тыс.<br>человек                   | жұмыспен қамтылу деңгейі, %<br>уровень занятости, % | мың адам<br>тыс.<br>человек   | жұмыссыздық деңгейі, %<br>уровень безработицы, % |  |   |                    |
| Оңтүстік Қазақстан  | 1050,0  | 70,2  | 974,3   | 92,8  | 75,8                          | 7,2  | 446,4  | 29,8  | Южно-Казахстанская |
| Павлодар            | 408,9   | 68,5  | 378,7   | 92,6  | 30,2                          | 7,4  | 188,0  | 31,5  | Павлодарская       |
| Солтүстік Қазақстан | 394,7   | 74,4  | 366,1   | 92,8  | 28,6                          | 7,2  | 136,0  | 25,6  | С-Казахстанская    |
| Шығыс Қазақстан     | 756,8   | 65,9  | 704,4   | 93,1  | 52,4                          | 6,9  | 391,4  | 34,1  | В-Казахстанская    |
| Астана қаласы       | 302,8   | 66,9  | 278,5   | 92,0  | 24,3                          | 8,0  | 150,0  | 33,1  | г. Астана          |
| Алматы қаласы       | 643,4   | 63,3  | 590,5   | 91,8  | 52,9                          | 8,2  | 372,3  | 36,7  | г. Алматы          |

### 3.2 Жұмыспен қамту статусы бойынша жұмыспен қамтылған халық Занятое население по статусу занятости

мың адам

тыс. человек

|                        | 2005   |  |   | 2006   |  |   |                      |
|------------------------|--|--|---|--|--|---|----------------------|
|                        | жұмыспен<br>қамтыл-<br>ғандар,<br>барлығы<br>занятое<br>население<br>- всего | соның ішінде<br>в том числе                              |   | жұмыспен<br>қамтыл-<br>ғандар,<br>барлығы<br>занятое<br>население<br>- всего | соның ішінде<br>в том числе                              |   |                      |
|                        |  | жалдама-<br>лы қызмет-<br>керлер<br>наемные<br>работники | өздігінше<br>жұмыс<br>істейтіндер<br>самостоя-<br>тельно<br>занятые |  | жалдама-<br>лы қызмет-<br>керлер<br>наемные<br>работники | өздігінше<br>жұмыс<br>істейтіндер<br>самостоя-<br>тельно<br>занятые |                      |
| Қазақстан Республикасы | 7261,0   | 4640,5   | 2620,4  | 7403,5   | 4776,6   | 2626,9  | Республика Казахстан |
| Ақмола                 | 380,7  | 209,6  | 171,1   | 385,8  | 214,3  | 171,5   | Ақмолинская          |
| Ақтөбе                 | 338,6  | 210,0  | 128,6   | 348,2  | 217,9  | 130,3   | Актюбинская          |
| Алматы                 | 745,1  | 414,5  | 330,6   | 758,3  | 426,1  | 332,2   | Алматинская          |
| Атырау                 | 209,5  | 165,4  | 44,0  | 215,2  | 173,4  | 41,8  | Атырауская           |
| Батыс Қазақстан        | 290,9  | 170,0  | 120,9   | 293,7  | 173,5  | 120,1   | З-Казахстанская      |
| Жамбыл                 | 447,9  | 234,2  | 213,7   | 463,9  | 237,2  | 226,7   | Жамбылская           |
| Қарағанды              | 685,9  | 501,5  | 184,4   | 689,6  | 505,5  | 184,0   | Қарагандинская       |
| Қостанай               | 511,9  | 290,8  | 221,1   | 513,2  | 295,6  | 217,6   | Қостанайская         |
| Қызылорда              | 272,5  | 154,8  | 117,8   | 271,2  | 157,6  | 113,7   | Қызылординская       |
| Маңғыстау              | 170,2  | 156,8  | 13,4  | 172,0  | 160,2  | 11,8  | Мангистауская        |
| Оңтүстік Қазақстан     | 937,6  | 444,9  | 492,7   | 974,3  | 466,4  | 507,9   | Южно-Казахстанская   |
| Павлодар               | 371,7  | 272,6  | 99,1  | 378,7  | 283,2  | 95,5  | Павлодарская         |
| Солтүстік Қазақстан    | 364,3  | 202,5  | 161,8   | 366,1  | 205,7  | 160,4   | С-Казахстанская      |
| Шығыс Қазақстан        | 698,1  | 444,6  | 253,5   | 704,4  | 458,6  | 245,8   | В-Казахстанская      |
| Астана қаласы          | 269,0  | 247,2  | 21,8  | 278,5  | 254,7  | 23,8  | г. Астана            |
| Алматы қаласы          | 566,9  | 520,9  | 46,0  | 590,5  | 546,8  | 43,7  | г. Алматы            |

### 3.3 Экономика секторлары бойынша жұмыспен қамтылған халық Занятое население по секторам экономики

мың адам

тыс. человек

|                        | Жұмыспен қамтылғандар,<br>барлығы<br>Занятое население,<br>всего |        |        | соның ішінде экономика<br>секторлары бойынша<br>в том числе по секторам экономики |        |        |                      |
|------------------------|--|--------|--------|---|--------|--------|----------------------|
|                        |  |        |        | ауыл, орман және балық<br>шаруашылығы<br>сельское, лесное и рыбное<br>хозяйство   |        |        |                      |
|                        | 2004   | 2005   | 2006   | 2004  | 2005   | 2006   |                      |
| Қазақстан Республикасы | 7181,8   | 7261,0 | 7403,5 | 2405,9  | 2353,0 | 2334,7 | Республика Казахстан |
| Ақмола                 | 378,6  | 380,7  | 385,8  | 171,5   | 171,9  | 167,7  | Ақмолинская          |
| Ақтөбе                 | 331,3  | 338,6  | 348,2  | 116,5   | 114,2  | 114,7  | Актюбинская          |
| Алматы                 | 736,4  | 745,1  | 758,3  | 363,0   | 362,1  | 364,9  | Алматинская          |
| Атырау                 | 205,3  | 209,5  | 215,2  | 31,9  | 28,2   | 21,0   | Атырауская           |
| Батыс Қазақстан        | 290,4  | 290,9  | 293,7  | 119,0   | 117,5  | 113,7  | З-Казахстанская      |
| Жамбыл                 | 442,4  | 447,9  | 463,9  | 152,0   | 155,3  | 155,6  | Жамбылская           |
| Қарағанды              | 676,0  | 685,9  | 689,6  | 156,9   | 147,4  | 142,6  | Қарагандинская       |
| Қостанай               | 506,2  | 511,9  | 513,2  | 174,3   | 198,1  | 198,6  | Костанайская         |
| Қызылорда              | 267,1  | 272,5  | 271,2  | 100,6   | 81,4   | 73,9   | Қызылординская       |
| Маңғыстау              | 164,4  | 170,2  | 172,0  | 5,9   | 5,8    | 5,7    | Мангистауская        |
| Оңтүстік Қазақстан     | 927,0  | 937,6  | 974,3  | 415,9   | 418,8  | 438,0  | Южно-Казахстанская   |
| Павлодар               | 375,8  | 371,7  | 378,7  | 124,0   | 109,4  | 110,0  | Павлодарская         |
| Солтүстік Қазақстан    | 367,2  | 364,3  | 366,1  | 214,7   | 205,8  | 197,2  | С-Казахстанская      |
| Шығыс Қазақстан        | 697,6  | 698,1  | 704,4  | 245,6   | 225,9  | 222,8  | В-Казахстанская      |
| Астана қаласы          | 266,6  | 269,0  | 278,5  | 3,6   | 3,0    | 3,1    | г. Астана            |
| Алматы қаласы          | 549,4  | 566,9  | 590,5  | 10,8  | 8,3    | 5,4    | г. Алматы            |

#### Жалғасы      Продолжение

|                        | соның ішінде экономика секторлары бойынша<br>в том числе по секторам экономики |        |        |                                      |        |        |                      |
|------------------------|--|--------|--------|--------------------------------------|--------|--------|----------------------|
|                        | өнеркәсіп және құрылыс<br>промышленность и строительство                       |        |        | қызмет көрсету саласы<br>сфера услуг |        |        |                      |
|                        | 2004   | 2005   | 2006   | 2004                                 | 2005   | 2006   |                      |
| Қазақстан Республикасы | 1250,3   | 1307,3 | 1365,3 | 3525,6                               | 3600,6 | 3703,5 | Республика Казахстан |
| Ақмола                 | 45,2   | 45,7   | 53,6   | 162,0                                | 163,1  | 164,4  | Ақмолинская          |
| Ақтөбе                 | 53,3   | 56,7   | 61,5   | 161,5                                | 167,7  | 172,0  | Актюбинская          |
| Алматы                 | 87,1   | 84,4   | 88,6   | 286,3                                | 298,6  | 304,8  | Алматинская          |
| Атырау                 | 53,4   | 61,8   | 72,2   | 120,1                                | 119,4  | 122,0  | Атырауская           |
| Батыс Қазақстан        | 40,9   | 40,6   | 44,2   | 130,6                                | 132,8  | 135,8  | З-Казахстанская      |
| Жамбыл                 | 52,1   | 57,3   | 59,1   | 238,4                                | 235,3  | 249,2  | Жамбылская           |
| Қарағанды              | 213,3  | 217,7  | 217,1  | 305,8                                | 320,8  | 329,8  | Қарагандинская       |
| Қостанай               | 70,7   | 72,8   | 73,1   | 261,2                                | 241,1  | 241,6  | Костанайская         |
| Қызылорда              | 33,3   | 38,1   | 39,0   | 133,2                                | 153,0  | 158,3  | Қызылординская       |
| Маңғыстау              | 63,3   | 67,4   | 69,1   | 95,2                                 | 97,1   | 97,2   | Мангистауская        |
| Оңтүстік Қазақстан     | 91,3   | 100,2  | 102,6  | 419,9                                | 418,6  | 433,7  | Южно-Казахстанская   |
| Павлодар               | 97,1   | 101,1  | 101,2  | 154,7                                | 161,2  | 167,5  | Павлодарская         |
| Солтүстік Қазақстан    | 28,6   | 28,8   | 29,1   | 123,9                                | 129,8  | 139,8  | С-Казахстанская      |
| Шығыс Қазақстан        | 142,5  | 142,9  | 139,9  | 309,6                                | 329,3  | 341,7  | В-Казахстанская      |
| Астана қаласы          | 51,8   | 59,6   | 67,7   | 211,2                                | 206,3  | 207,7  | г. Астана            |
| Алматы қаласы          | 126,5  | 132,2  | 147,3  | 412,1                                | 426,3  | 437,8  | г. Алматы            |

### 3. Халықтың жұмыспен қамтылуы

#### 3.4 Жұмыспен қамтылған халықты экономикалық қызмет түрлері бойынша бөлу Распределение занятого населения по видам экономической деятельности

мың адам

тыс. человек

|                     | Ауыл шаруашылығы, аңшылық және орман шаруашылығы<br>Сельское хозяйство, охота и лесное хозяйство |        |        | Балық аулау, балық өсіру<br>Рыболовство, рыбоводство |      |      | Өнеркәсіп<br>Промышленность |       |       |                 |
|---------------------|--|--------|--------|--|------|------|-----------------------------|-------|-------|-----------------|
|                     | 2004   | 2005   | 2006   | 2004   | 2005 | 2006 | 2004                        | 2005  | 2006  |                 |
| Қазақстан           |  |        |        |  |      |      |                             |       |       | Республика      |
| Республикасы        | 2387,9   | 2335,7 | 2318,3 | 18,1   | 17,3 | 16,4 | 869,6                       | 891,8 | 904,5 | Казахстан       |
| Ақмола              | 171,4  | 171,8  | 167,6  | 0,1  | 0,1  | 0,1  | 33,9                        | 34,4  | 38,8  | Акмолинская     |
| Ақтөбе              | 116,5  | 114,2  | 114,4  | -  | -    | 0,2  | 40,0                        | 42,8  | 47,6  | Актюбинская     |
| Алматы              | 361,0  | 360,1  | 362,7  | 2,0  | 2,0  | 2,2  | 42,4                        | 44,2  | 46,9  | Алматинская     |
| Атырау              | 22,4   | 20,2   | 16,6   | 9,5  | 8,0  | 4,4  | 28,0                        | 27,3  | 30,1  | Атырауская      |
| Батыс Қазақстан     | 117,6  | 116,1  | 111,9  | 1,4  | 1,4  | 1,8  | 19,9                        | 19,9  | 20,7  | З-Казахстанская |
| Жамбыл              | 151,7  | 155,3  | 155,4  | 0,3  | 0,1  | 0,1  | 31,9                        | 38,4  | 38,6  | Жамбылская      |
| Қарағанды           | 156,4  | 147,2  | 142,3  | 0,5  | 0,2  | 0,3  | 181,8                       | 183,1 | 183,7 | Қарагандинская  |
| Қостанай            | 173,2  | 196,7  | 197,2  | 1,1  | 1,3  | 1,4  | 60,7                        | 61,2  | 61,0  | Костанайская    |
| Қызылорда           | 100,2  | 80,3   | 71,2   | 0,4  | 1,1  | 2,7  | 17,9                        | 18,3  | 18,9  | Кызылординская  |
| Маңғыстау           | 5,9  | 5,7    | 5,6    | -  | 0,1  | 0,1  | 47,9                        | 49,9  | 49,6  | Мангистауская   |
| Оңтүстік Қазақстан  | 415,6  | 418,3  | 437,8  | 0,2  | 0,5  | 0,2  | 57,2                        | 62,0  | 57,0  | Ю-Казахстанская |
| Павлодар            | 123,8  | 109,1  | 109,7  | 0,2  | 0,3  | 0,3  | 80,0                        | 83,3  | 83,7  | Павлодарская    |
| Солтүстік Қазақстан | 214,5  | 205,6  | 197,0  | 0,2  | 0,2  | 0,2  | 23,3                        | 22,9  | 22,7  | С-Казахстанская |
| Шығыс Қазақстан     | 243,8  | 224,0  | 220,7  | 1,8  | 1,9  | 2,1  | 109,9                       | 108,2 | 101,7 | В-Казахстанская |
| Астана қаласы       | 3,6  | 3,0    | 3,1    | -  | -    | -    | 20,6                        | 22,6  | 23,7  | г. Астана       |
| Алматы қаласы       | 10,5   | 8,2    | 5,2    | 0,3  | 0,2  | 0,2  | 74,1                        | 73,3  | 79,7  | г. Алматы       |

#### Жалғасы      Продолжение

|                     | Кен өндіру<br>Горнодобывающая |       |       | Өңдеу<br>Обрабатывающая |       |       | Электр энергиясын, газ бен су өндіру және бөлу<br>Производство и распределение электроэнергии, газа и воды |       |       |                 |
|---------------------|-------------------------------|-------|-------|-------------------------|-------|-------|--|-------|-------|-----------------|
|                     | 2004                          | 2005  | 2006  | 2004                    | 2005  | 2006  | 2004   | 2005  | 2006  |                 |
| Қазақстан           |                               |       |       |                         |       |       |  |       |       | Республика      |
| Республикасы        | 186,0                         | 184,3 | 186,8 | 519,8                   | 540,5 | 554,8 | 163,8  | 167,1 | 162,9 | Казахстан       |
| Ақмола              | 9,4                           | 6,5   | 6,5   | 17,1                    | 20,2  | 23,0  | 7,3  | 7,7   | 9,3   | Акмолинская     |
| Ақтөбе              | 19,8                          | 20,5  | 21,6  | 14,9                    | 16,7  | 19,1  | 5,3  | 5,6   | 6,8   | Актюбинская     |
| Алматы              | 3,8                           | 3,4   | 3,7   | 26,4                    | 30,2  | 34,3  | 12,2   | 10,6  | 8,8   | Алматинская     |
| Атырау              | 12,6                          | 13,4  | 14,3  | 10,2                    | 8,7   | 10,7  | 5,3  | 5,3   | 5,1   | Атырауская      |
| Батыс Қазақстан     | 2,0                           | 2,3   | 3,1   | 12,8                    | 12,8  | 13,0  | 5,2  | 4,9   | 4,6   | З-Казахстанская |
| Жамбыл              | 5,1                           | 5,0   | 5,0   | 17,5                    | 21,6  | 22,1  | 9,3  | 11,7  | 11,5  | Жамбылская      |
| Қарағанды           | 17,5                          | 17,8  | 19,1  | 145,5                   | 147,3 | 147,2 | 18,8   | 17,9  | 17,4  | Қарагандинская  |
| Қостанай            | 27,5                          | 27,6  | 27,9  | 19,7                    | 21,1  | 21,2  | 13,5   | 12,5  | 11,9  | Костанайская    |
| Қызылорда           | 6,1                           | 5,2   | 5,7   | 6,7                     | 9,0   | 8,9   | 5,1  | 4,2   | 4,3   | Кызылординская  |
| Маңғыстау           | 30,7                          | 32,2  | 32,9  | 7,8                     | 7,8   | 7,3   | 9,5  | 9,9   | 9,4   | Мангистауская   |
| Оңтүстік Қазақстан  | 9,3                           | 7,4   | 5,2   | 34,7                    | 39,3  | 40,1  | 13,3   | 15,3  | 11,7  | Ю-Казахстанская |
| Павлодар            | 16,8                          | 17,5  | 17,5  | 42,1                    | 43,1  | 44,0  | 21,1   | 22,7  | 22,2  | Павлодарская    |
| Солтүстік Қазақстан | -                             | 0,1   | 0,3   | 16,8                    | 15,9  | 15,5  | 6,5  | 6,9   | 6,9   | С-Казахстанская |
| Шығыс Қазақстан     | 23,7                          | 23,4  | 22,0  | 73,4                    | 71,5  | 66,7  | 12,8   | 13,4  | 13,0  | В-Казахстанская |
| Астана қаласы       | 0,2                           | 0,5   | 0,3   | 11,6                    | 13,3  | 13,2  | 8,8  | 8,8   | 10,3  | г. Астана       |
| Алматы қаласы       | 1,5                           | 1,5   | 1,5   | 62,6                    | 62,0  | 68,4  | 10,0   | 9,8   | 9,8   | г. Алматы       |

### 3. Занятость населения

#### Жалғасы      Продолжение

|                     | Құрылыс<br>Строительство |       |       | Сауда; автомобильдерді,<br>тұрмыстық бұйымдарды<br>және жеке пайдалану<br>заттарын жөндеу<br>Торговля; ремонт<br>автомобилей, бытовых<br>изделий и предметов<br>личного пользования |        |        | Қонақ үйлер мен<br>мейрамханалар<br>Гостиницы и<br>рестораны |      |      |                 |
|---------------------|--------------------------|-------|-------|---|--------|--------|--|------|------|-----------------|
|                     | 2004                     | 2005  | 2006  | 2004  | 2005   | 2006   | 2004   | 2005 | 2006 |                 |
| Қазақстан           |                          |       |       |   |        |        |  |      |      | Республика      |
| Республикасы        | 380,7                    | 415,5 | 460,8 | 1058,7  | 1038,5 | 1066,5 | 82,0   | 87,2 | 90,7 | Казахстан       |
| Ақмола              | 11,3                     | 11,3  | 14,9  | 25,5  | 25,6   | 26,1   | 1,3  | 1,3  | 1,1  | Ақмолинская     |
| Ақтөбе              | 13,3                     | 13,9  | 14,0  | 42,1  | 45,3   | 46,2   | 3,4  | 3,5  | 3,7  | Актюбинская     |
| Алматы              | 44,7                     | 40,2  | 41,8  | 84,4  | 87,3   | 92,3   | 8,5  | 9,8  | 9,1  | Алматинская     |
| Атырау              | 25,3                     | 34,5  | 42,1  | 31,2  | 28,5   | 22,7   | 4,7  | 5,5  | 5,9  | Атырауская      |
| Батыс Қазақстан     | 20,9                     | 20,7  | 23,4  | 34,0  | 34,7   | 34,9   | 2,5  | 2,0  | 1,8  | З-Казахстанская |
| Жамбыл              | 20,2                     | 19,0  | 20,5  | 120,3   | 104,3  | 106,6  | 4,3  | 4,1  | 4,4  | Жамбылская      |
| Қарағанды           | 31,6                     | 34,7  | 33,4  | 83,6  | 91,1   | 94,0   | 7,8  | 9,2  | 9,3  | Карагандинская  |
| Қостанай            | 10,0                     | 11,7  | 12,0  | 112,9   | 108,3  | 105,9  | 2,9  | 3,6  | 3,5  | Костанайская    |
| Қызылорда           | 15,4                     | 19,8  | 20,1  | 42,1  | 50,0   | 58,6   | 3,1  | 7,0  | 2,4  | Кызылординская  |
| Маңғыстау           | 15,4                     | 17,4  | 19,5  | 17,5  | 17,8   | 17,9   | 4,6  | 4,8  | 5,0  | Мангистауская   |
| Оңтүстік Қазақстан  | 34,0                     | 38,2  | 45,6  | 151,4   | 145,0  | 155,9  | 8,4  | 7,2  | 11,9 | Ю-Казахстанская |
| Павлодар            | 17,1                     | 17,7  | 17,5  | 36,4  | 39,0   | 40,6   | 3,7  | 3,5  | 4,0  | Павлодарская    |
| Солтүстік Қазақстан | 5,3                      | 5,9   | 6,5   | 28,1  | 29,7   | 32,3   | 1,5  | 1,8  | 2,1  | С-Казахстанская |
| Шығыс Қазақстан     | 32,6                     | 34,6  | 38,2  | 91,7  | 92,1   | 95,6   | 7,9  | 8,8  | 9,4  | В-Казахстанская |
| Астана қаласы       | 31,2                     | 37,0  | 43,9  | 35,7  | 35,7   | 34,8   | 7,2  | 5,5  | 5,3  | г. Астана       |
| Алматы қаласы       | 52,4                     | 58,9  | 67,6  | 121,7   | 103,9  | 102,2  | 10,3   | 9,5  | 11,7 | г. Алматы       |

#### Жалғасы      Продолжение

|                     | Көлік және байланыс<br>Транспорт и связь |       |       | Қаржы қызметі<br>Финансовая<br>деятельность |      |      | Жылжымайтын мүлікпен<br>операциялар, жалға беру<br>және тұтынушыларға<br>қызмет көрсету<br>Операции с недвижимым<br>имуществом, аренда и<br>предоставление услуг<br>потребителям |       |       |                 |
|---------------------|--|-------|-------|---|------|------|--|-------|-------|-----------------|
|                     | 2004                                     | 2005  | 2006  | 2004  | 2005 | 2006 | 2004   | 2005  | 2006  |                 |
| Қазақстан           |  |       |       |   |      |      |  |       |       | Республика      |
| Республикасы        | 519,7                                    | 529,0 | 538,5 | 60,7  | 66,5 | 73,8 | 233,6  | 291,9 | 319,0 | Казахстан       |
| Ақмола              | 33,6                                     | 33,6  | 33,0  | 1,6   | 2,0  | 2,0  | 9,4  | 9,6   | 11,5  | Ақмолинская     |
| Ақтөбе              | 27,5                                     | 27,8  | 27,8  | 2,6   | 2,8  | 2,7  | 10,8   | 12,8  | 13,1  | Актюбинская     |
| Алматы              | 49,3                                     | 47,4  | 48,3  | 2,3   | 2,6  | 2,7  | 5,3  | 10,6  | 12,0  | Алматинская     |
| Атырау              | 21,6                                     | 21,2  | 23,5  | 1,4   | 1,6  | 1,9  | 15,1   | 17,5  | 20,4  | Атырауская      |
| Батыс Қазақстан     | 15,5                                     | 15,5  | 14,2  | 1,9   | 1,9  | 2,2  | 12,1   | 12,2  | 12,6  | З-Казахстанская |
| Жамбыл              | 27,9                                     | 31,4  | 31,6  | 1,9   | 1,9  | 2,0  | 4,2  | 7,7   | 13,3  | Жамбылская      |
| Қарағанды           | 43,8                                     | 44,1  | 46,8  | 5,9   | 6,7  | 6,9  | 23,6   | 24,0  | 26,7  | Карагандинская  |
| Қостанай            | 35,9                                     | 33,6  | 34,8  | 3,0   | 2,5  | 2,4  | 13,7   | 11,5  | 10,8  | Костанайская    |
| Қызылорда           | 16,3                                     | 21,9  | 22,4  | 1,3   | 1,0  | 1,5  | 5,3  | 8,1   | 8,5   | Кызылординская  |
| Маңғыстау           | 19,4                                     | 20,0  | 20,5  | 1,1   | 1,3  | 1,4  | 12,5   | 13,2  | 13,4  | Мангистауская   |
| Оңтүстік Қазақстан  | 45,7                                     | 49,4  | 46,6  | 4,6   | 6,1  | 5,1  | 9,6  | 11,6  | 16,1  | Ю-Казахстанская |
| Павлодар            | 26,9                                     | 26,4  | 26,4  | 2,7   | 3,5  | 3,7  | 9,7  | 10,2  | 11,2  | Павлодарская    |
| Солтүстік Қазақстан | 24,4                                     | 24,8  | 26,4  | 1,8   | 1,7  | 2,0  | 5,6  | 5,6   | 5,8   | С-Казахстанская |
| Шығыс Қазақстан     | 42,9                                     | 47,5  | 49,0  | 4,0   | 4,0  | 4,4  | 22,9   | 28,7  | 31,2  | В-Казахстанская |
| Астана қаласы       | 37,3                                     | 33,0  | 34,0  | 6,6   | 6,2  | 7,6  | 21,5   | 22,1  | 23,1  | г. Астана       |
| Алматы қаласы       | 51,7                                     | 51,4  | 53,1  | 18,0  | 20,8 | 25,3 | 52,2   | 86,6  | 89,5  | г. Алматы       |



### 3. Халықтың жұмыспен қамтылуы

#### Жалғасы      Продолжение

|                        | Мемлекеттік басқару<br>Государственное управление |       |       | Білім беру<br>Образование |       |       |                      |
|------------------------|---|-------|-------|---------------------------|-------|-------|----------------------|
|                        | 2004  | 2005  | 2006  | 2004                      | 2005  | 2006  |                      |
| Қазақстан Республикасы | 334,7   | 330,4 | 335,4 | 666,2                     | 689,5 | 720,5 | Республика Казахстан |
| Ақмола                 | 18,3  | 19,1  | 19,6  | 35,0                      | 36,2  | 37,1  | Ақмолинская          |
| Ақтөбе                 | 16,0  | 14,3  | 14,7  | 34,2                      | 35,8  | 37,9  | Актюбинская          |
| Алматы                 | 26,6  | 26,3  | 26,5  | 60,0                      | 61,9  | 63,5  | Алматинская          |
| Атырау                 | 8,7   | 9,5   | 9,9   | 23,5                      | 23,3  | 24,0  | Атырауская           |
| Батыс Қазақстан        | 12,7  | 12,8  | 14,2  | 32,1                      | 33,2  | 34,9  | З-Казахстанская      |
| Жамбыл                 | 16,5  | 15,1  | 15,1  | 40,3                      | 44,3  | 48,4  | Жамбылская           |
| Қарағанды              | 32,6  | 32,3  | 32,4  | 58,7                      | 61,8  | 63,5  | Карагандинская       |
| Қостанай               | 25,4  | 17,4  | 18,1  | 34,0                      | 34,3  | 35,9  | Костанайская         |
| Қызылорда              | 10,1  | 10,3  | 10,8  | 34,7                      | 31,7  | 33,7  | Кызылординская       |
| Маңғыстау              | 5,7   | 4,3   | 4,5   | 16,0                      | 16,4  | 15,4  | Мангистауская        |
| Оңтүстік Қазақстан     | 27,3  | 27,7  | 25,4  | 94,1                      | 103,4 | 110,5 | Южно-Казахстанская   |
| Павлодар               | 14,9  | 15,9  | 17,2  | 32,9                      | 33,9  | 35,6  | Павлодарская         |
| Солтүстік Қазақстан    | 15,0  | 16,1  | 17,1  | 29,0                      | 31,1  | 33,9  | С-Казахстанская      |
| Шығыс Қазақстан        | 32,1  | 34,1  | 35,6  | 57,9                      | 59,6  | 61,0  | В-Казахстанская      |
| Астана қаласы          | 52,1  | 54,2  | 53,1  | 19,9                      | 19,4  | 20,0  | г. Астана            |
| Алматы қаласы          | 20,7  | 21,1  | 21,1  | 64,0                      | 63,4  | 65,2  | г. Алматы            |

#### Соңы      Окончание

|                        | Денсаулық сақтау және әлеуметтік қызмет көрсету<br>Здравоохранение и предоставление социальных услуг |       |       | Коммуналдық, әлеуметтік және дербес қызметтер көрсету<br>Предоставление коммунальных, социальных и персональных услуг |       |       |                      |
|------------------------|--|-------|-------|---|-------|-------|----------------------|
|                        | 2004   | 2005  | 2006  | 2004  | 2005  | 2006  |                      |
| Қазақстан Республикасы | 318,7  | 328,2 | 331,5 | 201,3   | 203,0 | 198,2 | Республика Казахстан |
| Ақмола                 | 18,6   | 19,2  | 18,9  | 8,7   | 9,1   | 9,7   | Ақмолинская          |
| Ақтөбе                 | 13,7   | 14,0  | 14,2  | 10,0  | 10,4  | 10,7  | Актюбинская          |
| Алматы                 | 27,3   | 28,1  | 27,7  | 18,4  | 21,4  | 19,9  | Алматинская          |
| Атырау                 | 8,7  | 8,6   | 9,1   | 5,3   | 3,8   | 4,5   | Атырауская           |
| Батыс Қазақстан        | 13,4   | 14,0  | 14,2  | 6,1   | 6,2   | 6,3   | З-Казахстанская      |
| Жамбыл                 | 17,7   | 18,0  | 19,2  | 4,5   | 7,7   | 7,7   | Жамбылская           |
| Қарағанды              | 29,7   | 31,7  | 30,8  | 19,0  | 19,0  | 18,9  | Карагандинская       |
| Қостанай               | 19,8   | 16,6  | 17,4  | 12,4  | 12,4  | 11,7  | Костанайская         |
| Қызылорда              | 15,3   | 16,0  | 16,2  | 4,1   | 4,2   | 3,6   | Кызылординская       |
| Маңғыстау              | 9,1  | 9,5   | 9,8   | 9,4   | 9,8   | 9,4   | Мангистауская        |
| Оңтүстік Қазақстан     | 35,5   | 39,7  | 38,5  | 20,9  | 14,8  | 12,6  | Южно-Казахстанская   |
| Павлодар               | 20,1   | 20,8  | 21,0  | 7,1   | 7,3   | 7,5   | Павлодарская         |
| Солтүстік Қазақстан    | 12,6   | 12,8  | 13,4  | 5,8   | 6,1   | 6,6   | С-Казахстанская      |
| Шығыс Қазақстан        | 31,5   | 33,4  | 34,0  | 17,0  | 18,9  | 19,0  | В-Казахстанская      |
| Астана қаласы          | 12,0   | 11,6  | 12,1  | 18,1  | 17,4  | 16,3  | г. Астана            |
| Алматы қаласы          | 33,8   | 34,1  | 34,9  | 34,5  | 34,5  | 33,7  | г. Алматы            |



### 3.5 Меншік нысандары бойынша жұмыспен қамтылған халық саны Численность занятого населения по формам собственности

мың адам

тыс. человек

|                        | Экономикада жұмыспен қамтылғандар, барлығы<br>Всего занятого в экономике |        | соның ішінде меншік нысандары бойынша<br>в том числе по формам собственности |        |   |        |   |       |                      |
|------------------------|--|--------|--|--------|---|--------|---|-------|----------------------|
|                        |  |        | мемлекеттік<br>государственная   |        | жекеше (азаматтар мен заңды тұлғалардың)<br>частная (граждан и юридических лиц) |        | басқа мемлекеттердің, олардың заңды тұлғалары мен азаматтарының жеке меншігі<br>собственность других государств, их юридических лиц и граждан |       |                      |
|                        |  |        |  |        |   |        |   |       |                      |
| 2005                   | 2006   | 2005   | 2006   | 2005   | 2006  | 2005   | 2006  |       |                      |
| Қазақстан Республикасы | 7261,0   | 7403,5 | 1779,0   | 1705,7 | 5310,8  | 5521,8 | 171,2   | 176,0 | Республика Казахстан |
| Ақмола                 | 380,7  | 385,8  | 94,6   | 96,2   | 279,9   | 283,4  | 6,2   | 6,2   | Акмолинская          |
| Ақтөбе                 | 338,6  | 348,2  | 82,1   | 65,8   | 252,9   | 278,6  | 3,6   | 3,8   | Актюбинская          |
| Алматы                 | 745,1  | 758,3  | 161,5  | 154,9  | 575,7   | 595,1  | 7,9   | 8,3   | Алматинская          |
| Атырау                 | 209,5  | 215,2  | 57,2   | 64,3   | 131,2   | 129,3  | 21,1  | 21,5  | Атырауская           |
| Батыс Қазақстан        | 290,9  | 293,7  | 60,3   | 62,1   | 223,8   | 224,8  | 6,8   | 6,8   | З-Казахстанская      |
| Жамбыл                 | 447,9  | 463,9  | 116,5  | 144,4  | 324,3   | 312,0  | 7,1   | 7,4   | Жамбылская           |
| Қарағанды              | 685,9  | 689,6  | 131,7  | 126,1  | 499,1   | 508,2  | 55,1  | 55,2  | Карагандинская       |
| Қостанай               | 511,9  | 513,2  | 93,6   | 88,0   | 417,4   | 424,2  | 0,9   | 1,0   | Костанайская         |
| Қызылорда              | 272,5  | 271,2  | 78,7   | 83,2   | 192,2   | 186,4  | 1,6   | 1,6   | Кызылординская       |
| Маңғыстау              | 170,2  | 172,0  | 62,2   | 63,0   | 101,3   | 102,3  | 6,7   | 6,7   | Мангистауская        |
| Оңтүстік Қазақстан     | 937,6  | 974,3  | 202,1  | 193,7  | 731,5   | 775,7  | 4,0   | 4,9   | Южно-Казахстанская   |
| Павлодар               | 371,7  | 378,7  | 94,3   | 93,3   | 267,1   | 274,8  | 10,3  | 10,6  | Павлодарская         |
| Солтүстік Қазақстан    | 364,3  | 366,1  | 72,3   | 77,4   | 280,9   | 277,3  | 11,1  | 11,4  | С-Казахстанская      |
| Шығыс Қазақстан        | 698,1  | 704,4  | 133,6  | 137,6  | 563,2   | 565,4  | 1,3   | 1,4   | В-Казахстанская      |
| Астана қаласы          | 269,0  | 278,5  | 138,0  | 127,2  | 125,7   | 145,8  | 5,3   | 5,6   | г. Астана            |
| Алматы қаласы          | 566,9  | 590,5  | 200,2  | 128,5  | 344,3   | 438,4  | 22,4  | 23,6  | г. Алматы            |

### 3.6 Жұмыссыздар саны және жұмыссыздық деңгейі Численность безработных и уровень безработицы

|                        | Жұмыссыздар саны, мың адам<br>Численность безработных,<br>тыс. человек |       |       | Жұмыссыздық деңгейі, %<br>Уровень безработицы, % |      |      |                      |
|------------------------|--|-------|-------|--|------|------|----------------------|
|                        | 2004   | 2005  | 2006  | 2004   | 2005 | 2006 |                      |
| Қазақстан Республикасы | 658,8  | 640,7 | 625,4 | 8,4  | 8,1  | 7,8  | Республика Казахстан |
| Ақмола                 | 38,3   | 37,4  | 36,5  | 9,2  | 8,9  | 8,6  | Акмолинская          |
| Ақтөбе                 | 34,5   | 34,3  | 32,5  | 9,4  | 9,2  | 8,5  | Актюбинская          |
| Алматы                 | 62,3   | 59,0  | 57,7  | 7,8  | 7,3  | 7,1  | Алматинская          |
| Атырау                 | 21,0   | 21,0  | 19,8  | 9,3  | 9,1  | 8,4  | Атырауская           |
| Батыс Қазақстан        | 29,3   | 28,7  | 27,6  | 9,2  | 9,0  | 8,6  | З-Казахстанская      |
| Жамбыл                 | 50,4   | 48,7  | 46,9  | 10,2   | 9,8  | 9,2  | Жамбылская           |
| Қарағанды              | 53,7   | 51,4  | 51,1  | 7,4  | 7,0  | 6,9  | Карагандинская       |
| Қостанай               | 46,8   | 45,4  | 43,3  | 8,5  | 8,2  | 7,8  | Костанайская         |
| Қызылорда              | 30,3   | 29,4  | 27,9  | 10,2   | 9,7  | 9,3  | Кызылординская       |
| Маңғыстау              | 17,9   | 18,3  | 17,7  | 9,8  | 9,7  | 9,3  | Мангистауская        |
| Оңтүстік Қазақстан     | 78,7   | 75,5  | 75,8  | 7,8  | 7,5  | 7,2  | Южно-Казахстанская   |
| Павлодар               | 31,6   | 30,5  | 30,2  | 7,7  | 7,6  | 7,4  | Павлодарская         |
| Солтүстік Қазақстан    | 32,6   | 31,2  | 28,6  | 8,1  | 7,9  | 7,2  | С-Казахстанская      |
| Шығыс Қазақстан        | 54,5   | 53,6  | 52,4  | 7,2  | 7,1  | 6,9  | В-Казахстанская      |
| Астана қаласы          | 24,1   | 24,0  | 24,3  | 8,3  | 8,2  | 8,0  | г. Астана            |
| Алматы қаласы          | 52,7   | 52,2  | 52,9  | 8,8  | 8,4  | 8,2  | г. Алматы            |

### 3. Халықтың жұмыспен қамтылуы

#### 3.7 Жұмыссыз халықты жынысы бойынша бөлу Распределение безработного населения по полу

мың адам

тыс. человек

|                     | Еркектер<br>Мужчины |       |       | Әйелдер<br>Женщины |       |       | Әйелдер үлесі, %<br>Доля женщин, % |      |      |                 |
|---------------------|---------------------|-------|-------|--------------------|-------|-------|------------------------------------|------|------|-----------------|
|                     | 2004                | 2005  | 2006  | 2004               | 2005  | 2006  | 2004                               | 2005 | 2006 |                 |
| Қазақстан           |                     |       |       |                    |       |       |                                    |      |      | Республика      |
| Республикасы        | 281,1               | 270,6 | 262,5 | 377,7              | 370,1 | 362,9 | 57,3                               | 57,8 | 58,0 | Казахстан       |
| Ақмола              | 17,5                | 18,2  | 15,8  | 20,8               | 19,2  | 20,8  | 54,3                               | 51,2 | 56,8 | Ақмолинская     |
| Ақтөбе              | 10,9                | 9,3   | 12,9  | 23,6               | 24,9  | 19,7  | 68,4                               | 72,8 | 60,4 | Актюбинская     |
| Алматы              | 29,3                | 28,5  | 29,4  | 33,0               | 30,5  | 28,4  | 52,9                               | 51,7 | 49,1 | Алматинская     |
| Атырау              | 10,2                | 11,2  | 10,1  | 10,7               | 9,8   | 9,7   | 51,2                               | 46,7 | 49,0 | Атырауская      |
| Батыс Қазақстан     | 11,0                | 13,5  | 11,5  | 18,4               | 15,3  | 16,1  | 62,5                               | 53,2 | 58,4 | З-Казахстанская |
| Жамбыл              | 26,2                | 23,8  | 21,5  | 24,3               | 24,9  | 25,3  | 48,1                               | 51,1 | 54,1 | Жамбылская      |
| Қарағанды           | 19,4                | 18,0  | 22,8  | 34,3               | 33,5  | 28,3  | 63,9                               | 65,1 | 55,4 | Карагандинская  |
| Қостанай            | 22,2                | 21,3  | 19,1  | 24,5               | 24,2  | 24,1  | 52,5                               | 53,2 | 55,8 | Костанайская    |
| Қызылорда           | 17,5                | 14,0  | 12,6  | 12,8               | 15,4  | 15,4  | 42,2                               | 52,4 | 54,9 | Кызылординская  |
| Маңғыстау           | 6,9                 | 6,5   | 10,3  | 11,1               | 11,8  | 7,4   | 61,7                               | 64,4 | 41,8 | Мангистауская   |
| Оңтүстік Қазақстан  | 30,9                | 33,2  | 32,5  | 47,8               | 42,3  | 43,3  | 60,8                               | 56,0 | 57,1 | Ю-Казахстанская |
| Павлодар            | 11,7                | 13,6  | 13,6  | 19,9               | 17,0  | 16,6  | 63,1                               | 55,5 | 55,0 | Павлодарская    |
| Солтүстік Қазақстан | 14,4                | 10,3  | 10,1  | 18,2               | 20,9  | 18,5  | 55,8                               | 66,9 | 64,7 | С-Казахстанская |
| Шығыс Қазақстан     | 25,9                | 22,3  | 20,4  | 28,6               | 31,3  | 32,0  | 52,5                               | 58,3 | 61,1 | В-Казахстанская |
| Астана қаласы       | 4,7                 | 8,2   | 3,2   | 19,5               | 15,8  | 21,1  | 80,7                               | 65,7 | 86,9 | г. Астана       |
| Алматы қаласы       | 22,4                | 18,6  | 16,8  | 30,3               | 33,6  | 36,1  | 57,5                               | 64,4 | 68,2 | г. Алматы       |

#### Жалғасы

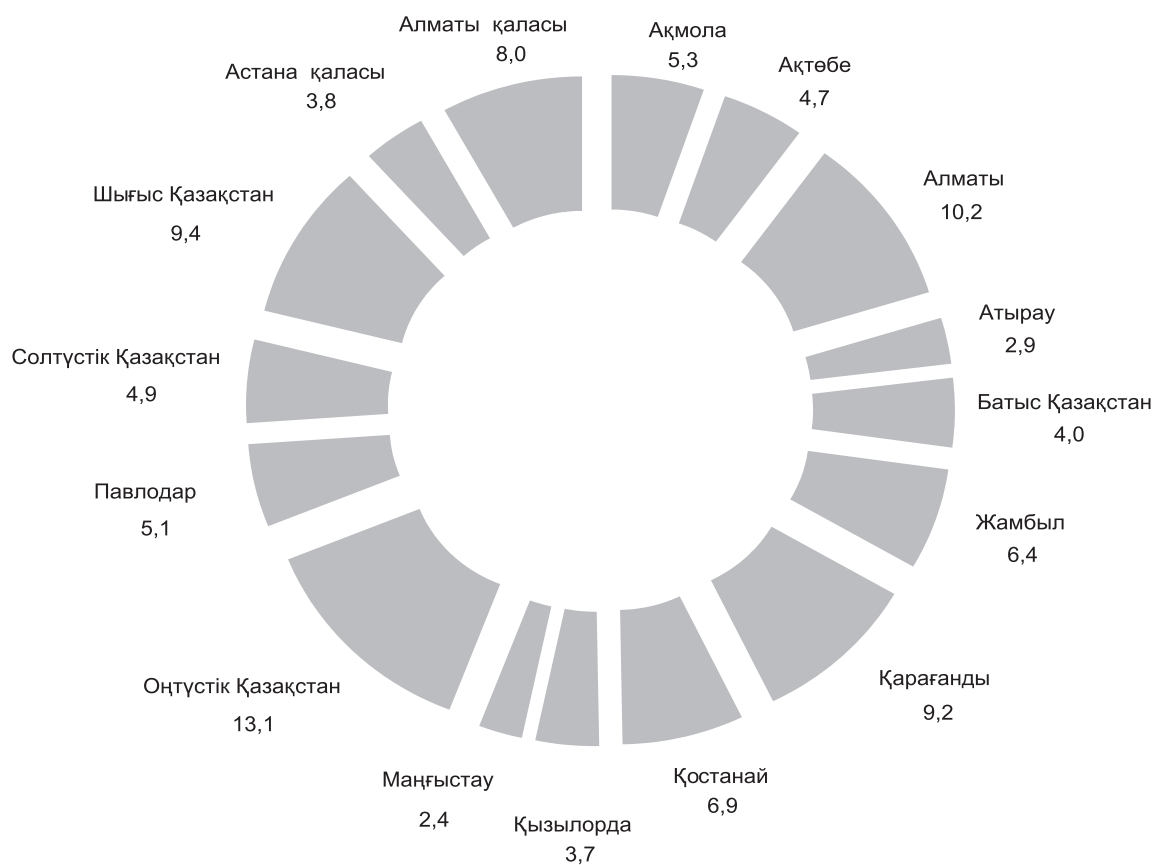
#### Продолжение

|                        | 15-24 жас аралығындағы жастар<br>Молодежь в возрасте 15-24 года |       |       | Жастар үлесі, %<br>Доля молодежи, % |      |      |                      |
|------------------------|---|-------|-------|-------------------------------------|------|------|----------------------|
|                        | 2004  | 2005  | 2006  | 2004                                | 2005 | 2006 |                      |
| Қазақстан Республикасы | 191,6   | 183,6 | 169,0 | 29,1                                | 28,7 | 27,0 | Республика Казахстан |
| Ақмола                 | 11,2  | 10,5  | 8,6   | 29,2                                | 27,9 | 23,5 | Ақмолинская          |
| Ақтөбе                 | 4,1   | 5,1   | 6,7   | 11,7                                | 14,9 | 20,7 | Актюбинская          |
| Алматы                 | 16,3  | 15,4  | 15,2  | 26,2                                | 26,1 | 26,3 | Алматинская          |
| Атырау                 | 9,5   | 9,3   | 7,3   | 45,3                                | 44,4 | 36,7 | Атырауская           |
| Батыс Қазақстан        | 12,4  | 12,5  | 7,8   | 42,1                                | 43,5 | 28,3 | З-Казахстанская      |
| Жамбыл                 | 19,3  | 14,5  | 14,4  | 38,3                                | 29,8 | 30,8 | Жамбылская           |
| Қарағанды              | 14,2  | 11,6  | 11,2  | 26,4                                | 22,6 | 21,9 | Карагандинская       |
| Қостанай               | 14,2  | 13,3  | 18,2  | 30,4                                | 29,2 | 42,0 | Костанайская         |
| Қызылорда              | 15,5  | 8,1   | 5,4   | 51,0                                | 27,7 | 19,5 | Кызылординская       |
| Маңғыстау              | 5,9   | 5,8   | 2,5   | 32,6                                | 32,0 | 14,2 | Мангистауская        |
| Оңтүстік Қазақстан     | 19,6  | 25,8  | 25,3  | 24,9                                | 34,2 | 33,4 | Южно-Казахстанская   |
| Павлодар               | 7,0   | 6,4   | 3,2   | 22,3                                | 21,0 | 10,5 | Павлодарская         |
| Солтүстік Қазақстан    | 9,3   | 8,4   | 7,7   | 28,7                                | 26,9 | 26,9 | С-Казахстанская      |
| Шығыс Қазақстан        | 11,8  | 15,4  | 15,1  | 21,7                                | 28,7 | 28,8 | В-Казахстанская      |
| Астана қаласы          | 4,8   | 2,8   | 3,6   | 20,0                                | 11,7 | 14,7 | г. Астана            |
| Алматы қаласы          | 16,5  | 18,6  | 16,8  | 31,4                                | 35,6 | 31,6 | г. Алматы            |

2006 жылғы экономикалық тұрғыдан белсенді халық құрылымы  
Структура экономически активного населения в 2006 году

пайызбен

в процентах



## 4. ХАЛЫҚТЫҢ ТҰРМЫС ДЕҢГЕЙІ УРОВЕНЬ ЖИЗНИ НАСЕЛЕНИЯ

### Еңбек ақы төлеу

Бөлімде орташа айлық жалақы, зейнеткерлер саны мен зейнетақының орташа мөлшері туралы деректер келтірілген.

**Бір қызметкердің орташа айлық атаулы жалақысы** есептелген жалақы қорының сомасын қызметкерлердің нақты санына және есепті кезеңдегі айлар санына бөлу жолымен анықталады.

**Жалақы қоры – Қазақстан Республикасының** заңнамасына сәйкес және оларды қаржыландыру көзі мен нақты төленген мерзіміне байланысыз, салықтар мен басқа да ұстауларды (табыс салығы, міндетті зейнетақы жарналары) есепке ала отырып, қызметкерлер еңбегіне ақшалай және заттай нысанда ақы төлеу үшін ұйымның есептелген жиынтық ақша қаражаты (лауазымдық айлықақылар (тарифтік ставкалар), қосымша төлемдер, үстемеақылар, сыйлықтар мен өзге де ынталандыру және өтемдік сипаттағы төлемдер).

**Атаулы жалақының индексі** – жалақының базистік кезеңмен салыстырғандағы есепті кезеңдегі өзгерісін сипаттайтын салыстырмалы көрсеткіш.

**Нақты жалақының индексі** – атаулы жалақының базистік кезеңмен салыстырғандағы есепті кезеңдегі өзгерісін ескере отырып өзгеруін сипаттайтын салыстырмалы көрсеткіш. Атаулы жалақының сатып алу қабілетін сипаттайды.

Атаулы жалақының индексі тауарлар мен қызметтердің тұтыну бағаларының индексіне бөлу жолымен анықталады. Екі индекс те бір уақыттық кезеңге жатады.

**Тағайындалған айлық зейнетақының (жәрдемақының) орташа мөлшері** еңбек және әлеуметтік қорғау органдарында есепте тұрған барлық зейнеткерлерге (жәрдемақы алушыларға) тағайындалған айлық зейнетақылардың (жәрдемақылардың) жалпы сомасының олардың санына қатынасы ретінде есептеледі.

### Халықтың табыстары мен шығыстары

Бөлімде үй шаруашылықтары табысының деңгейін сипаттайтын статистикалық деректер бар. Материалдар тұрақты жүргізілетін үй шаруашылықтарын іріктеп зерттеу нәтижелері бойынша алынған.

2001 жылдың 1 қаңтарынан бастап үй шаруашылығы статистикасында Дүниежүзілік Банктің тиісті халықаралық стандарттары мен

### Оплата труда

В разделе приведены данные о средне-месячной заработной плате, численности пенсионеров и средних размерах пенсий.

**Среднемесячная номинальная заработная плата одного работника** определяется путем деления суммы начисленного фонда заработной платы на фактическую численность работников и на число месяцев в отчетном периоде.

**Фонд заработной платы** – начисленные суммарные денежные средства организации для оплаты труда работников в денежной и натуральной форме (должностные оклады (тарифные ставки), доплаты, надбавки, премии и иные выплаты стимулирующего и компенсирующего характера), с учетом налогов и других удержаний (подходный налог, обязательные пенсионные взносы) в соответствии с законодательством Республики Казахстан и независимо от источника их финансирования и срока фактических выплат.

**Индекс номинальной заработной платы** – относительный показатель, характеризующий изменение заработной платы в отчетном периоде по сравнению с базисным периодом.

**Индекс реальной заработной платы** – относительный показатель, характеризующий изменение номинальной заработной платы с учетом изменения в отчетном периоде по сравнению с базисным периодом. Характеризует покупательную способность номинальной заработной платы.

Определяется путем деления индекса номинальной заработной платы на индекс потребительских цен на товары и услуги. Оба индекса относятся к одному и тому же временному периоду.

**Средний размер назначенной месячной пенсии (пособия)** исчисляется как отношение общей суммы назначенных месячных пенсий (пособий) всем пенсионерам (получателям пособий), состоящим на учете в органах труда и социальной защиты, к их численности.

### Доходы и расходы населения

В разделе содержатся статистические данные, характеризующие уровень доходов домашних хозяйств. Материалы получены по результатам регулярно проводимых выборочных обследований домашних хозяйств.

Начиная с января 2001 года, в статистике домашних хозяйств осуществлен переход на новые методы выборочных обследований с исполь-

ұсынымдарын пайдалана отырып іріктеп зерттеудің жаңа әдістеріне көшу жүзеге асырылды. Зерттеу сырғымалы кесте – тоқсанына 3000 үй шаруашылықтары бойынша жүргізіледі (бұрын 12 000 болған). Жекелеп алған үй шаруашылығын зерттеу кезеңі тек бір тоқсанды қамтиды. Зерттеу қорытындылары тек республика деңгейіндегі тоқсандық ақпараттық көрнекілікті қамтамасыз етеді, өңірлер бойынша деректер жыл қорытындылары бойынша көрнекті болады.

2001 жылдан бері қолданылып келе жатқан үй шаруашылықтарын іріктеп зерттеу бағдарламасы шеңберінде халықтың әл-ауқатының материалдық деңгейін әлде де шынайы көрсету үшін, халықтың ақшалай табыстарын олардың шығыстары арқылы бағалау әдіснамасы қабылданды. Зерттеудің жаңа бағдарламасы бойынша халықтың әл-ауқатының деңгейін бағалау, кедейлік пен теңсіздік көрсеткіштерін есептеу үшін негіз қалаушы критерий ретінде тұтынуға жұмсалған табыстардың көрсеткіші тұжырымдамалық анықталды және қолданылып жүр.

Үй шаруашылықтарын іріктеп зерттеу барысында жиналатын табыстар туралы деректердің сапасы, зерттеу нәтижелерін ҰШЖ-ның деректерімен салыстыру жолымен бағаланады. Ең шынайы деректер алу үшін халықтың атаулы ақшалай табысының балама индикаторын есептеу оларды макродеңгей деректерін пайдалана отырып бағалау жолымен жүргізіледі.

**Үй шаруашылығы** – бірге тұратын, өз табыстары мен мүлкін біріктіретін (толық немесе ішінара) және тауарлар мен қызметтердің белгілі бір түрлерін, ең бастысы тұрғын үй мен тамақ өнімдерін бірлесіп тұтынатын адамдардың тобы. Үй шаруашылықтары бір адамнан тұруы да мүмкін.

**Халықтың атаулы ақшалай табыстары** – бұл халықтың ағымдағы тұтынуға, өндірістік қызметке және қор жинауға бағытталатын ақшалай қаражаты. Олардың шамасы макродеңгей негізінде есептеу әдісімен анықталады және халықтың жалдамалы және өз бетінше жұмыспен қамтылуынан түскен ақшалай табыстарын бағалау (жасырылған еңбек ақыны және статистикалық есептілікпен қамтылмаған жұмыспен қамтылған халықты жете есептеуге) және әлеуметтік трансферттерді төлеу қосылады.

**Нақты ақшалай табыстар** – тұтыну бағаларының өзгерістері есепке алынған ақшалай табыстар.

**Еңбек қызметінен түскен табыстар** – бұл жалдамалы және өз бетінше жұмыспен қамтылудан түскен табыстар. Үй шаруашылықтары мен еңбек рыногын зерттеу әдіснамасына сәйкес, ауыл шаруашылығы өнімін сатудан түскен табыс еңбек қызметінен түскен табысқа қосылған (өз бетінше жұмыспен қамтылудан түскен табыстың құрамдас бөлігі ретінде).

зованием соответствующих международных стандартов и рекомендаций Всемирного Банка. Обследование проводится по скользящему графику – по 3000 домохозяйств в квартал (ранее 12 000). Период обследования отдельно взятого домохозяйства охватывает только один квартал. Итоги обследования обеспечивают репрезентативность квартальной информации только на уровне республики, данные по регионам репрезентативны по итогам года.

В рамках программы выборочного обследования домашних хозяйств, применяемой с 2001 года, для более объективного отражения материального уровня благосостояния населения принята методология оценки денежных доходов населения через их расходы. В качестве основополагающего критерия для оценки уровня благосостояния населения, расчета показателей бедности и неравенства по новой программе обследования концептуально определен и применяется показатель доходов, использованных на потребление.

Качество данных о доходах, собираемых в ходе выборочных обследований домохозяйств, оценивается путем сопоставления результатов обследований с данными СНС. Для получения наиболее объективных данных производится расчет альтернативного индикатора номинальных денежных доходов населения путем их оценки с использованием данных макроуровня.

**Домохозяйство (домашнее хозяйство)** – группа лиц, проживающих совместно, объединяющих (полностью или частично) свои доходы и имущество и совместно потребляющих определенные виды товаров и услуг, к которым относятся, главным образом, жилье и продукты питания. Домашнее хозяйство может состоять из одного человека.

**Номинальные денежные доходы населения** – это денежные средства, направляемое населением на текущее потребление, производственную деятельность и накопление. Их величина определяется расчетным методом на макроуровне и включает оценку денежных доходов населения от наемной и самостоятельной занятости (с досчетом на сокрытие оплаты труда и неохват численности занятого населения статистической отчетностью) и выплаты социальных трансфертов.

**Реальные денежные доходы** - денежные доходы с учетом изменений потребительских цен.

**Доходы от трудовой деятельности** - это доходы от наемной и самостоятельной занятости. В соответствии с методологией обследований домашних хозяйств и рынка труда, доход от продажи сельскохозяйственной продукции включен в доход от трудовой деятельности (как составляющая часть дохода от самостоятельной занятости).

#### 4. Халықтың тұрмыс деңгейі

**Үй шаруашылықтарының тұтынуға пайдаланылған табыстары** - тұтынуға пайдаланылған ақшалай табыстарының сомасы (үй шаруашылықтарының қорлануға қалдырған ақшалай қаражаты мен өндірістік қызметке салынған күрделі қаржы жұмсалымы қосылмайды), меншікті өндірісінің өнімін тұтыну құны және заттай нысандағы трансферттер болып саналады. Меншікті өндірісінің өнімін тұтынудың құндық бағасы өңірдегі тауарларды сатып алудың орташа бағасымен есептеледі.

**Халықтың ақшалай шығыстары** – тұтыну шығыстары, салықтар, алымдар, төлемдер, тұтынуға байланысты емес өзге де шығыстардан құралады.

**Халықтың тұтыну шығыстары** – халықтың тұтыну тауарлары мен қызметін сатып алуға бағытталған ақшалай шығыстарының бөлігі. Бұған тамақ өнімдерін сатып алу, үйден тыс жерлерде тамақтануға жұмсалған шығыстар, алкогольдік ішімдіктер, темекі өнімдерін, азық-түлік емес тауарлар мен ақылы қызметтер сатып алу жатады.

**Халықтың орташа жан басына шаққандағы ақшалай табысының сатып алу қабілеттілігі** – зерттелетін үй шаруашылықтарының орташа жан басына шаққандағы ақшалай табысының шамасына сатып алудың орташа бағалары бойынша сатып алуға болатын тауарлардың саны (өрқайсысы бөлек).

Тауарлар мен қызметтердің кейбір топтарының құрылымы мен атауындағы айырмашылықтар іріктеп зерттеулердің жаңа бағдарламасына өтуге байланысты олардың сыныптамасындағы өзгерістермен түсіндіріледі.

##### Табыстарды бөлудің әркелкілігі

**Табысы күнкөрістің ең төменгі деңгейінен (азық-түлік қоржынының құнынан) де төмен халықтың үлесі (саны)** - табысы белгіленген критерийден төмен үй шаруашылықтары мүшелерінің үлесін зерттелген халыққа пайызбен көрсетеді.

**Кедейлік тереңдігі** – зерттелетін үй шаруашылықтары мүшелері табыс (тұтыну) деңгейінің белгіленген критерийден (ең төменгі күнкөріс деңгейі немесе азық-түлік қоржыны шамасынан) орташа ауытқуын көрсетеді.

**Кедейлік өткірлігі** – кедейлік тереңдігінің толық сипаттамасын беру үшін қызмет етеді. Бұл белгіленген критерийден зерттелетін үй шаруашылықтары мүшелерінің табыс тапшылығы үлесінің ауытқу квадраты ішіндегі орташасы. Ол кедейлер арасындағы теңсіздікті – кедейлердің табыстарын тарату дәрежесін олардың орташа мәнінен көрсетеді.

**Халықтың квантильдік топтары** – барлық халықты, басқа белгілеріне байланыссыз, сандық

**Доходы домашних хозяйств, использованные на потребление**, представляют собой сумму денежных доходов, использованных на потребление (не включаются накопление денежных средств и капиталовложения в производственную деятельность домашних хозяйств), стоимости потребленной продукции собственного производства и трансфертов в натуральной форме. Стоимостная оценка потребления продукции собственного производства рассчитывается по средним ценам покупки товаров в регионе.

**Денежные расходы населения** складываются из потребительских расходов, налогов, сборов, платежей и прочих статей, не связанных с потреблением.

**Потребительские расходы населения** – часть денежных расходов населения, направленная на приобретение потребительских товаров и услуг. Включают покупку продуктов питания, расходы на питание вне дома, покупку алкогольных напитков, табачных изделий, непродовольственных товаров и платных услуг.

**Покупательная способность среднедушевых денежных доходов населения** - количество товаров (каждого отдельно), которое можно было бы приобрести на величину среднедушевого денежного дохода обследуемых домашних хозяйств по средним ценам покупки.

Различия в структуре и наименовании некоторых групп товаров и услуг объясняется изменениями в их классификации, связанными с переходом на новую программу выборочных обследований.

##### Неравномерность распределения доходов

**Доля (численность) населения с доходами ниже величины прожиточного минимума (стоимости продовольственной корзины)** – показывает долю членов домохозяйств с доходами ниже установленного критерия, в процентах к обследованному населению.

**Глубина бедности** – показывает среднее отклонение уровня дохода (потребления) членов обследуемых домохозяйств от установленного критерия (величины прожиточного минимума или продовольственной корзины).

**Острота бедности** служит для более полной характеристики глубины бедности. Это средняя из квадратов отклонений доли дефицитов дохода членов обследуемых домохозяйств от установленного критерия. Показывает неравенство среди бедных – степень разброса доходов бедных от их среднего значения.

**Квантильные группы населения** – образуются делением всего населения на численно равные части независимо от других признаков. Наиболее

жағынан теңдей топтарға бөлуден құралады. Ең жиі қолданылатыны децильдік және квинтильдік бөлу – 10 және 20 пайыздық топтар.

**Халықтың квантильдік топтары бойынша табыстарды шоғырландыру** – халықтың ақшалай табысының жалпы көлеміндегі тиісті топтың үлесі ретінде анықталады.

**Қорлар коэффициенті** – бірінші және оныншы децильдік топтардағы бөлу қатары ішіндегі халықтың салыстырылатын топтарының орташа табыстары арасындағы ара салмағын өлшейді.

**Халық арасында табысты бөлудің әркелкілігі коэффициенті (Лоренцтің табыстарды шоғырландыру коэффициенті немесе Джини индексі)** – әркелкілік деңгейін санмен бағалау мүмкіндігін береді. Ол халықтың сан жағынан тең топтары бойынша олардың теңдей бөлу сызығынан бастап табыстардың нақты бөлінуінің ауытқу деңгейін белгілейді. Табыс теңдігінің статистикалық өлшемі 0-кезінде халықтың барлық топтарында табыстың көміл теңдігін, 1-кезінде барлық табыс адамдардың бір ғана тобына жататын көміл теңсіздікті көрсетіп, 0-ден 1-ге дейін ауытқиды.

часто применяется децильное и квинтильное деление – 10-ти и 20-ти процентные группы.

**Концентрация доходов по квантильным группам населения** – определяется как доля соответствующей группы в общем объеме денежных доходов населения.

**Коэффициент фондов** – измеряет соотношение между средними доходами сравниваемых групп населения внутри ряда распределения в десятой и первой децильных группах.

Коэффициент неравномерности распределения доходов среди населения (коэффициент концентрации доходов Лоренца или индекс Джини) дает возможность численно оценить степень неравенства. Он устанавливает степень отклонения фактического распределения доходов по численно равным группам населения от линии их равномерного распределения. Статистическая мера равенства доходов колеблется от 0 до 1, означая при 0 - совершенное равенство доходов у всех групп населения, при 1-совершенное неравенство, когда весь доход принадлежит одной группе лиц.



#### 4. Халықтың тұрмыс деңгейі

##### Халықтың тұрғын үй жағдайы

Бөлім тұрғын үй қоры және халықтың тұрғын үй жағдайы туралы деректерді қамтиды.

**Тұрғын үй қоры - Қазақстан Республикасы** аумағында орналасқан барлық меншік нысанындағы тұрғын үйлер. Тұрғын үй қорының құрамында демалуға, маусымдық және уақытша тұруға арналған, азаматтардың онда тұру ұзақтығына қарамастан, жатақханалар, балалар үйі мен қарттар үйі, саябақтар, жазғы бақ үйлері, спорт және туристік базалар, мотельдер, санаторий, демалыс үйлері, пансионаттар, шеттен келгендерге арналған үйлер, қонақ үйлер, казармалар және басқа да құрылымдар мен жайлар ескерілмейді.

**Мемлекеттік тұрғын үй қоры** - меншік құқығында мемлекетке қарасты және жергілікті атқарушы органдардың қарамағындағы (мемлекеттік коммуналдық тұрғын үй қоры) не мемлекеттік кәсіпорын қарамағындағы (мемлекеттік кәсіпорынның тұрғын үй қоры) тұрғын үйлер.

**Жеке тұрғын үй қоры** – азаматтар мен заңды тұлғалардың меншік құқығын жататын, мемлекеттік емес меншікте салынған тұрғын үйлер.

**Тұрғын алаң** - тұрғын үйдегі тұрғын бөлмелердің (ұйықтайтын бөлменің, қонақ бөлменің, балалар бөлмесінің, үйдегі кабинеттің және сол сияқтылардың) шаршы метрмен есептелетін алаңдарының қосындысы.

**Тұрғын емес алаң** - тұрғын үйдегі ішкі қосалқы бөлмелердің (ас үйдің, ванна бөлмесінің, дәретхананың, кіреберістің, дәліздің, пәтер қоймасының және тағы басқаларының) шаршы метрмен есептелетін алаңдарының қосындысы.

**Пайдалы алаң** - тұрғын үйдің тұрғын және тұрғын емес алаңдарының қосындысы.

**Халықтың тұрғын үймен қамтамасыз етілуі** – тұрғын жайлардағы пайдалы ауданның (шаршы метрмен) онда тұратын адамдардың санына қатынасы ретінде анықталады.

**Тұрғын үй қорын көркейту** – тұрғын жайларды көркейтудің жекелеген түрлерімен: су құбырымен, кәрізбен, жылумен, газбен, ыстық сумен, ванна бөлмелерімен және т.б. жабдықтау.

##### Жилищные условия населения

Раздел содержит данные о жилищном фонде и жилищных условиях населения.

**Жилищный фонд** – находящиеся на территории Республики Казахстан жилища всех форм собственности. В составе жилищного фонда не учитываются общежития, детские дома и дома для престарелых, дачи, летние садовые домики, спортивные и туристические базы, мотели, санатории, дома отдыха, пансионаты, дома для приезжих, гостиницы, казармы, и другие строения и помещения, предназначенные для отдыха, сезонного и временного проживания, независимо от длительности проживания в них граждан.

**Государственный жилищный фонд** – жилища, принадлежащие на праве собственности государству и находящиеся в ведении местных исполнительных органов (государственный коммунальный жилищный фонд) либо в ведении государственного предприятия (жилищный фонд государственного предприятия).

**Частный жилищный фонд** – жилища, принадлежащие на праве собственности гражданам и юридическим лицам, основанным на негосударственной собственности.

**Жилая площадь** - сумма площадей жилых комнат (спальни, гостиной, детской, домашнего кабинета и тому подобное) в жилище, исчисляемая в квадратных метрах.

**Не жилая площадь** – сумма площадей внутренних подсобных помещений (кухни, ванной комнаты, туалета, прихожей, коридора, квартирной кладовой и тому подобное) в жилище, исчисляемая в квадратных метрах.

**Полезная площадь** – сумма жилой и нежилой площадей жилища.

**Обеспеченность населения жильем** – определяется как отношение полезной площади жилищ (в квадратных метрах) к численности лиц проживающих в них.

**Благоустройство жилищного фонда** - оборудование жилищ отдельными видами благоустройства: водопроводом, канализацией, отоплением, газом, горячим водоснабжением, ванными комнатами и т.п.

## 4.1 Еңбек ақы төлеу Оплата труда

### Бір қызметкердің орташа айлық атаулы жалақысы Среднемесячная номинальная заработная плата одного работника

| теңге                  |       |       |       |       | теңге                  |
|------------------------|-------|-------|-------|-------|------------------------|
|                        | 2003  | 2004  | 2005  | 2006  |                        |
| Қазақстан Республикасы | 23128 | 28329 | 34060 | 40790 | Республика Казахстан   |
| Ақмола                 | 14954 | 18706 | 22740 | 27687 | Ақмолинская            |
| Ақтөбе                 | 23848 | 29482 | 34851 | 40905 | Актюбинская            |
| Алматы                 | 15933 | 20180 | 24436 | 29779 | Алматинская            |
| Атырау                 | 48338 | 53472 | 65195 | 74682 | Атырауская             |
| Батыс Қазақстан        | 29876 | 31868 | 36145 | 40198 | Западно-Казахстанская  |
| Жамбыл                 | 14779 | 19131 | 22542 | 26750 | Жамбылская             |
| Қарағанды              | 19962 | 24772 | 28440 | 34612 | Қарагандинская         |
| Қостанай               | 16803 | 20693 | 24431 | 29249 | Костанайская           |
| Қызылорда              | 19928 | 26400 | 30948 | 36116 | Қызылординская         |
| Маңғыстау              | 44369 | 53832 | 63959 | 72086 | Мангистауская          |
| Оңтүстік Қазақстан     | 15309 | 19386 | 22854 | 27586 | Южно-Казахстанская     |
| Павлодар               | 21801 | 26872 | 31062 | 36882 | Павлодарская           |
| Солтүстік Қазақстан    | 15245 | 19166 | 23011 | 27182 | Северо-Казахстанская   |
| Шығыс Қазақстан        | 20099 | 23846 | 27688 | 33101 | Восточно-Казахстанская |
| Астана қаласы          | 33002 | 41921 | 51001 | 63001 | г. Астана              |
| Алматы қаласы          | 32622 | 39614 | 49201 | 59240 | г. Алматы              |

### Атаулы және нақты жалақы индекстері\* Индексы номинальной и реальной заработной платы\*

| өткен жылға пайызбен   | в % к предыдущему году     |                   |                            |                   |                            |                   |                      |
|------------------------|----------------------------|-------------------|----------------------------|-------------------|----------------------------|-------------------|----------------------|
|                        | 2004                       |                   | 2005                       |                   | 2006                       |                   |                      |
|                        | атаулы<br>номиналь-<br>ная | нақты<br>реальная | атаулы<br>номиналь-<br>ная | нақты<br>реальная | атаулы<br>номиналь-<br>ная | нақты<br>реальная |                      |
| Қазақстан Республикасы | 122,5                      | 114,6             | 120,2                      | 111,7             | 119,8                      | 110,3             | Республика Казахстан |
| Ақмола                 | 125,1                      | 115,9             | 121,6                      | 112,7             | 121,8                      | 112,4             | Ақмолинская          |
| Ақтөбе                 | 123,6                      | 115,3             | 118,2                      | 110,4             | 117,4                      | 109,8             | Актюбинская          |
| Алматы                 | 126,7                      | 121,2             | 121,1                      | 113,0             | 121,9                      | 112,7             | Алматинская          |
| Атырау                 | 110,6                      | 103,8             | 121,9                      | 114,4             | 114,6                      | 104,7             | Атырауская           |
| Батыс Қазақстан        | 106,7                      | 101,1             | 113,4                      | 106,6             | 111,2                      | 102,8             | З-Казахстанская      |
| Жамбыл                 | 129,4                      | 122,1             | 117,8                      | 109,9             | 118,7                      | 111,0             | Жамбылская           |
| Қарағанды              | 124,1                      | 115,1             | 114,8                      | 106,3             | 121,7                      | 112,9             | Қарагандинская       |
| Қостанай               | 123,1                      | 115,6             | 118,1                      | 110,3             | 119,7                      | 110,3             | Костанайская         |
| Қызылорда              | 132,5                      | 124,5             | 117,2                      | 109,2             | 116,7                      | 108,2             | Қызылординская       |
| Маңғыстау              | 121,3                      | 113,4             | 118,8                      | 111,7             | 112,7                      | 104,5             | Мангистауская        |
| Оңтүстік Қазақстан     | 126,6                      | 120,3             | 117,9                      | 110,5             | 120,7                      | 110,9             | Южно-Казахстанская   |
| Павлодар               | 123,3                      | 116,0             | 115,6                      | 107,4             | 118,7                      | 110,4             | Павлодарская         |
| Солтүстік Қазақстан    | 125,7                      | 117,3             | 120,1                      | 111,7             | 118,1                      | 108,7             | Северо-Казахстанская |
| Шығыс Қазақстан        | 118,6                      | 110,5             | 116,1                      | 107,0             | 119,5                      | 111,2             | В-Казахстанская      |
| Астана қаласы          | 127,0                      | 117,9             | 121,7                      | 113,6             | 123,5                      | 112,4             | г. Астана            |
| Алматы қаласы          | 121,4                      | 111,7             | 124,2                      | 113,9             | 120,4                      | 107,4             | г. Алматы            |

\* Нақты жалақы индексі тұтыну бағаларының индексі есебімен есептелген.

Индекс реальной заработной платы рассчитан с учетом индекса потребительских цен.

#### 4. Халықтың тұрмыс деңгейі

##### Экономика секторлары бойынша орташа айлық атаулы жалақы Среднемесячная номинальная заработная плата по секторам экономики

теңге

тенге

|                     | Ауыл, орман және балық шаруашылығы<br>Сельское, лесное и рыбное хозяйство |       |       | Өнеркәсіп және құрылыс<br>Промышленность и строительство |       |       | Қызмет көрсету саласы<br>Сфера услуг |       |       |                 |
|---------------------|---|-------|-------|--|-------|-------|--------------------------------------|-------|-------|-----------------|
|                     | 2004  | 2005  | 2006  | 2004   | 2005  | 2006  | 2004                                 | 2005  | 2006  |                 |
| Қазақстан           |   |       |       |  |       |       |                                      |       |       | Республика      |
| Республикасы        | 11965   | 14976 | 18805 | 36018  | 42995 | 51419 | 26188                                | 31420 | 37444 | Казахстан       |
| Ақмола              | 12528   | 15284 | 18512 | 23078  | 29398 | 35039 | 19173                                | 22671 | 27411 | Ақмолинская     |
| Ақтөбе              | 10349   | 12694 | 14184 | 40740  | 46696 | 54499 | 25284                                | 30478 | 35490 | Актюбинская     |
| Алматы              | 10300   | 12540 | 17242 | 28791  | 35272 | 43116 | 18403                                | 21703 | 26034 | Алматинская     |
| Атырау              | 10602   | 12490 | 14691 | 71763  | 85874 | 91986 | 46277                                | 55652 | 66756 | Атырауская      |
| Батыс Қазақстан     | 10787   | 13038 | 16162 | 48348  | 57098 | 64221 | 27585                                | 30800 | 33882 | З-Казахстанская |
| Жамбыл              | 8757  | 10981 | 13058 | 22260  | 27430 | 31156 | 18732                                | 21505 | 26016 | Жамбылская      |
| Қарағанды           | 12872   | 14250 | 17293 | 29024  | 32595 | 40866 | 21023                                | 24962 | 29365 | Қарагандинская  |
| Қостанай            | 11498   | 14517 | 19020 | 27850  | 31673 | 37113 | 19677                                | 23386 | 27615 | Костанайская    |
| Қызылорда           | 10477   | 13325 | 16057 | 44831  | 49748 | 57886 | 23511                                | 27793 | 32136 | Қызылординская  |
| Маңғыстау           | 13628   | 14899 | 21068 | 73051  | 88811 | 97786 | 34820                                | 40059 | 47963 | Мангистауская   |
| Оңтүстік Қазақстан  | 9229  | 12027 | 15826 | 24215  | 28781 | 35177 | 18632                                | 21734 | 26155 | Ю-Казахстанская |
| Павлодар            | 11221   | 13392 | 17130 | 35332  | 39633 | 47485 | 21577                                | 25606 | 29968 | Павлодарская    |
| Солтүстік Қазақстан | 12662   | 15965 | 19610 | 19218  | 24341 | 29117 | 20695                                | 24301 | 28366 | С-Казахстанская |
| Шығыс Қазақстан     | 13812   | 17408 | 19447 | 29811  | 34016 | 41710 | 20884                                | 24748 | 29133 | В-Казахстанская |
| Астана қаласы       | 27445   | 34751 | 40718 | 39378  | 50598 | 65080 | 43116                                | 51557 | 62728 | г. Астана       |
| Алматы қаласы       | 24150   | 26990 | 37974 | 38832  | 47687 | 59252 | 39954                                | 49807 | 59357 | г. Алматы       |

##### Экономикалық қызмет түрлері бойынша орташа айлық атаулы жалақы Среднемесячная номинальная заработная плата работников по видам экономической деятельности

теңге

тенге

|                     | Ауыл шаруашылығы, аңшылық және орман шаруашылығы<br>Сельское хозяйство, охота и лесное хозяйство |       |       | Балық аулау, балық өсіру<br>Рыболовство, рыбоводство |       |       | Өнеркәсіп<br>Промышленность |       |        |                 |
|---------------------|--|-------|-------|--|-------|-------|-----------------------------|-------|--------|-----------------|
|                     | 2004   | 2005  | 2006  | 2004   | 2005  | 2006  | 2004                        | 2005  | 2006   |                 |
| Қазақстан           |  |       |       |  |       |       |                             |       |        | Республика      |
| Республикасы        | 11978  | 14981 | 18811 | 10999  | 14585 | 18332 | 35465                       | 41755 | 50223  | Казахстан       |
| Ақмола              | 12526  | 15283 | 18510 | 13859  | 15962 | 20164 | 23235                       | 29717 | 35109  | Ақмолинская     |
| Ақтөбе              | 10349  | 12694 | 14184 | -  | -     | -     | 41482                       | 47568 | 55882  | Актюбинская     |
| Алматы              | 10290  | 12540 | 17162 | 11733  | -     | 30299 | 28517                       | 34729 | 43077  | Алматинская     |
| Атырау              | 10745  | 11623 | 13448 | 10407  | 13779 | 16604 | 83253                       | 97198 | 106634 | Атырауская      |
| Батыс Қазақстан     | 10788  | 13038 | 16162 | -  | -     | -     | 43020                       | 50802 | 62154  | З-Казахстанская |
| Жамбыл              | 8757   | 10981 | 13058 | -  | -     | -     | 21185                       | 26603 | 30262  | Жамбылская      |
| Қарағанды           | 12872  | 14250 | 17293 | -  | -     | -     | 29197                       | 32832 | 41352  | Қарагандинская  |
| Қостанай            | 11496  | 14516 | 19022 | 13597  | 15951 | 17630 | 28247                       | 31982 | 37466  | Костанайская    |
| Қызылорда           | 10430  | 13253 | 15995 | 13694  | 17154 | 18976 | 50007                       | 54926 | 64392  | Қызылординская  |
| Маңғыстау           | 13628  | 14899 | 21068 | -  | -     | -     | 76523                       | 94885 | 102902 | Мангистауская   |
| Оңтүстік Қазақстан  | 9208   | 11989 | 15791 | 14655  | 19319 | 21121 | 24427                       | 28760 | 35924  | Ю-Казахстанская |
| Павлодар            | 11220  | 13382 | 17130 | 11354  | 14967 | -     | 35649                       | 39723 | 47470  | Павлодарская    |
| Солтүстік Қазақстан | 12658  | 15956 | 19597 | 16295  | 22779 | 28089 | 18940                       | 24082 | 28763  | С-Казахстанская |
| Шығыс Қазақстан     | 13853  | 17408 | 19434 | 10681  | -     | 20208 | 30283                       | 34468 | 42079  | В-Казахстанская |
| Астана қаласы       | 27445  | 34751 | 40718 | -  | -     | -     | 39712                       | 51121 | 65338  | г. Астана       |
| Алматы қаласы       | -  | 26951 | 37981 | 26124  | 31792 | 37006 | 36103                       | 44240 | 54904  | г. Алматы       |

## Жалғасы      Продолжение

|                     | Кен өндіру өнеркәсібі<br>Горнодобывающая<br>промышленность |        |        | Өңдеу өнеркәсібі<br>Обрабатывающая<br>промышленность |       |       | Электр энергиясын, газ<br>бен су өндіру және бөлу<br>Производство и распре-<br>деление электроэнергии,<br>газа и воды |       |       |                 |
|---------------------|--|--------|--------|--|-------|-------|---|-------|-------|-----------------|
|                     | 2004   | 2005   | 2006   | 2004   | 2005  | 2006  | 2004  | 2005  | 2006  |                 |
| Қазақстан           |  |        |        |  |       |       |   |       |       | Республика      |
| Республикасы        | 54305  | 65762  | 75922  | 30234  | 35412 | 43617 | 26899   | 30758 | 36971 | Казахстан       |
| Ақмола              | 21608  | 26499  | 35809  | 24801  | 32610 | 37120 | 21602   | 24976 | 30262 | Ақмолинская     |
| Ақтөбе              | 51883  | 59111  | 68267  | 32150  | 37858 | 45550 | 31183   | 35123 | 41257 | Актюбинская     |
| Алматы              | 26224  | 34729  | 44206  | 31708  | 37295 | 46550 | 20659   | 26045 | 31934 | Алматинская     |
| Атырау              | 120067   | 139262 | 149288 | 49630  | 59267 | 66248 | 34381   | 37598 | 42209 | Атырауская      |
| Батыс Қазақстан     | 163859   | 184244 | 177558 | 22813  | 27359 | 31449 | 23882   | 26160 | 28986 | З-Казахстанская |
| Жамбыл              | 24976  | 32654  | 38028  | 20610  | 26590 | 29630 | 19512   | 23205 | 28014 | Жамбылская      |
| Қарағанды           | 28708  | 31881  | 39848  | 30297  | 34012 | 43031 | 21641   | 25299 | 30755 | Қарагандинская  |
| Қостанай            | 34669  | 39668  | 45380  | 17224  | 20989 | 26513 | 21425   | 24543 | 28630 | Костанайская    |
| Қызылорда           | 95672  | 93050  | 110947 | 28389  | 36983 | 46004 | 19765   | 24805 | 30046 | Қызылординская  |
| Маңғыстау           | 89640  | 109986 | 116916 | 42533  | 50743 | 66048 | 41981   | 45824 | 57714 | Мангистауская   |
| Оңтүстік Қазақстан  | 44820  | 55095  | 81142  | 22263  | 26118 | 31054 | 20957   | 21841 | 29082 | Ю-Казахстанская |
| Павлодар            | 34370  | 37918  | 45508  | 37184  | 41519 | 49598 | 33644   | 37170 | 44105 | Павлодарская    |
| Солтүстік Қазақстан | -  | -      | 29442  | 19524  | 25454 | 30629 | 17966   | 21831 | 25512 | С-Казахстанская |
| Шығыс Қазақстан     | 31305  | 34498  | 44003  | 31288  | 36308 | 43718 | 24510   | 27683 | 32129 | В-Казахстанская |
| Астана қаласы       | 290739   | 374073 | 575590 | 33710  | 43760 | 54305 | 42408   | 50520 | 60099 | г. Астана       |
| Алматы қаласы       | 111532   | 147616 | 222636 | 35814  | 43289 | 53720 | 31759   | 40070 | 49647 | г. Алматы       |

## Жалғасы      Продолжение

|                     | Құрылыс<br>Строительство |       |       | Сауда; автомобильдерді,<br>тұрмыстық бұйымдар<br>мен жеке пайдаланатын<br>заттарды жөндеу<br>Торговля; ремонт авто-<br>мобилей, бытовых<br>изделий и предметов<br>личного пользования |       |       | Қонақ үйлер мен<br>мейрамханалар<br>Гостиницы и рестораны |       |       |                 |
|---------------------|--------------------------|-------|-------|---|-------|-------|---|-------|-------|-----------------|
|                     | 2004                     | 2005  | 2006  | 2004  | 2005  | 2006  | 2004  | 2005  | 2006  |                 |
| Қазақстан           |                          |       |       |   |       |       |   |       |       | Республика      |
| Республикасы        | 38622                    | 47921 | 55672 | 27595   | 33478 | 40221 | 44925   | 47433 | 48744 | Казахстан       |
| Ақмола              | 21042                    | 25526 | 34415 | 14339   | 19930 | 25563 | 13834   | 17793 | 20228 | Ақмолинская     |
| Ақтөбе              | 35329                    | 40322 | 44286 | 22352   | 27921 | 37034 | 31787   | 38104 | 39860 | Актюбинская     |
| Алматы              | 29569                    | 36844 | 43223 | 17787   | 23566 | 39747 | -   | -     | 14680 | Алматинская     |
| Атырау              | 55031                    | 74174 | 77126 | 37679   | 41026 | 42249 | 83772   | 79886 | 82438 | Атырауская      |
| Батыс Қазақстан     | 55172                    | 65941 | 67323 | 20817   | 27831 | 36104 | 45133   | 53226 | 54120 | З-Казахстанская |
| Жамбыл              | 29130                    | 31461 | 34877 | 18834   | 19726 | 25887 | 6752  | 8497  | 13378 | Жамбылская      |
| Қарағанды           | 26224                    | 29307 | 33611 | 19107   | 25193 | 30421 | 17807   | 19040 | 21723 | Қарагандинская  |
| Қостанай            | 22565                    | 28325 | 33697 | 16453   | 21283 | 25629 | 19197   | 23012 | 25170 | Костанайская    |
| Қызылорда           | 33071                    | 37697 | 43141 | 16809   | 18834 | 25353 | 17111   | 34111 | 34569 | Қызылординская  |
| Маңғыстау           | 55038                    | 62595 | 71070 | 33809   | 46440 | 52388 | 39243   | 35751 | 40664 | Мангистауская   |
| Оңтүстік Қазақстан  | 23008                    | 28892 | 31629 | 17360   | 19468 | 25009 | 7727  | 12217 | 12915 | Ю-Казахстанская |
| Павлодар            | 31648                    | 38772 | 47613 | 21145   | 30304 | 33909 | 13140   | 18899 | 18700 | Павлодарская    |
| Солтүстік Қазақстан | 21880                    | 25940 | 31027 | 16076   | 19511 | 24304 | 19115   | 23156 | 26017 | С-Казахстанская |
| Шығыс Қазақстан     | 26718                    | 31242 | 39938 | 18111   | 22822 | 26828 | 20139   | 20298 | 22263 | В-Казахстанская |
| Астана қаласы       | 39030                    | 50215 | 64913 | 36995   | 42051 | 50551 | 36372   | 41815 | 48160 | г. Астана       |
| Алматы қаласы       | 43721                    | 53064 | 64703 | 43075   | 48903 | 55508 | 36838   | 41561 | 41532 | г. Алматы       |

#### 4. Халықтың тұрмыс деңгейі

##### Жалғасы

##### Продолжение

|                     | Көлік және байланыс<br>Транспорт и связь |       |        | Қаржы қызметі<br>Финансовая<br>деятельность |        |        | Жылжымайтын мүлікпен<br>операциялар, жалға беру<br>және тұтынушыларға<br>қызмет көрсету<br>Операции с недвижимым<br>имуществом, аренда и<br>предоставление услуг<br>потребителям |        |        |                 |
|---------------------|--|-------|--------|---|--------|--------|--|--------|--------|-----------------|
|                     | 2004                                     | 2005  | 2006   | 2004  | 2005   | 2006   | 2004   | 2005   | 2006   |                 |
| Қазақстан           |  |       |        |   |        |        |  |        |        | Республика      |
| Республикасы        | 41637                                    | 49048 | 58861  | 64532                                       | 79520  | 97505  | 40628  | 50662  | 60482  | Казахстан       |
| Ақмола              | 28276                                    | 32937 | 42782  | 27270                                       | 38075  | 49237  | 19910  | 23665  | 30167  | Ақмолинская     |
| Ақтөбе              | 45747                                    | 53889 | 61584  | 44163                                       | 55999  | 69499  | 30720  | 34394  | 42381  | Актюбинская     |
| Алматы              | 29475                                    | 34577 | 42922  | 30190                                       | 40039  | 46966  | 21828  | 22717  | 25841  | Алматинская     |
| Атырау              | 66771                                    | 76047 | 89891  | 49291                                       | 58897  | 76834  | 111416   | 142248 | 177175 | Атырауская      |
| Батыс Қазақстан     | 38909                                    | 45445 | 53395  | 36998                                       | 44752  | 57259  | 57096  | 92612  | 85072  | З-Казахстанская |
| Жамбыл              | 33313                                    | 38298 | 46483  | 34528                                       | 42184  | 56528  | 19547  | 23025  | 29084  | Жамбылская      |
| Қарағанды           | 34922                                    | 41099 | 48335  | 33599                                       | 44428  | 53954  | 22562  | 26401  | 33005  | Карагандинская  |
| Қостанай            | 28716                                    | 33610 | 39921  | 33756                                       | 45562  | 58835  | 18928  | 25332  | 33231  | Костанайская    |
| Қызылорда           | 40164                                    | 46807 | 55662  | 38914                                       | 53601  | 62381  | 37262  | 44552  | 45707  | Кызылординская  |
| Маңғыстау           | 75064                                    | 83033 | 102543 | 45119                                       | 54752  | 71030  | 43810  | 44836  | 51726  | Мангистауская   |
| Оңтүстік Қазақстан  | 35973                                    | 41289 | 49268  | 34341                                       | 40281  | 52480  | 27983  | 29514  | 43637  | Ю-Казахстанская |
| Павлодар            | 36868                                    | 43304 | 51722  | 35405                                       | 44227  | 58452  | 20653  | 26620  | 30156  | Павлодарская    |
| Солтүстік Қазақстан | 31521                                    | 37197 | 43523  | 29879                                       | 39729  | 52222  | 22126  | 26360  | 31084  | С-Казахстанская |
| Шығыс Қазақстан     | 31769                                    | 38105 | 44833  | 36041                                       | 44420  | 58169  | 23762  | 27851  | 34153  | В-Казахстанская |
| Астана қаласы       | 67393                                    | 78843 | 94380  | 78507                                       | 99323  | 128298 | 59440  | 66507  | 79192  | г. Астана       |
| Алматы қаласы       | 43981                                    | 51808 | 64858  | 108924                                      | 129228 | 147399 | 40441  | 53385  | 64299  | г. Алматы       |

##### Жалғасы

##### Продолжение

|                        | Мемлекеттік басқару<br>Государственное управление |       |       | Білім беру<br>Образование |       |       |                      |
|------------------------|---|-------|-------|---------------------------|-------|-------|----------------------|
|                        | 2004  | 2005  | 2006  | 2004                      | 2005  | 2006  |                      |
| Қазақстан Республикасы | 26031   | 31160 | 35614 | 17964                     | 20326 | 23959 | Республика Казахстан |
| Ақмола                 | 22463   | 26839 | 31116 | 16474                     | 19296 | 22561 | Ақмолинская          |
| Ақтөбе                 | 24613   | 30826 | 35539 | 16872                     | 19658 | 23167 | Актюбинская          |
| Алматы                 | 22790   | 28444 | 33059 | 16043                     | 18275 | 21143 | Алматинская          |
| Атырау                 | 22602   | 28340 | 32208 | 18085                     | 20831 | 23691 | Атырауская           |
| Батыс Қазақстан        | 24442   | 28870 | 32205 | 24300                     | 18142 | 20608 | З-Казахстанская      |
| Жамбыл                 | 23007   | 26194 | 31564 | 15604                     | 17742 | 21486 | Жамбылская           |
| Қарағанды              | 25963   | 30447 | 33916 | 16353                     | 18728 | 21834 | Карагандинская       |
| Қостанай               | 23541   | 26861 | 31886 | 15999                     | 18606 | 21723 | Костанайская         |
| Қызылорда              | 31495   | 37252 | 41316 | 16861                     | 19538 | 22884 | Кызылординская       |
| Маңғыстау              | 25008   | 29867 | 33585 | 18407                     | 21211 | 25422 | Мангистауская        |
| Оңтүстік Қазақстан     | 24419   | 29283 | 33052 | 16022                     | 18595 | 21842 | Южно-Казахстанская   |
| Павлодар               | 24626   | 28685 | 32334 | 16622                     | 19210 | 22710 | Павлодарская         |
| Солтүстік Қазақстан    | 23786   | 27636 | 31254 | 16485                     | 19278 | 22467 | С-Казахстанская      |
| Шығыс Қазақстан        | 23440   | 28475 | 31726 | 17298                     | 19859 | 23368 | В-Казахстанская      |
| Астана қаласы          | 41676   | 51878 | 61558 | 22647                     | 27000 | 33752 | г. Астана            |
| Алматы қаласы          | 30330   | 35401 | 41303 | 25876                     | 30855 | 37250 | г. Алматы            |

##### Соңы

##### Окончание

|                        | Денсаулық сақтау және<br>әлеуметтік қызмет көрсету<br>Здравоохранение и предостав-<br>ление социальных услуг |       |       | Коммуналдық, әлеуметтік және<br>дербес қызмет көрсету<br>Предоставление коммунальных,<br>социальных и персональных услуг |       |       |                      |
|------------------------|--|-------|-------|--|-------|-------|----------------------|
|                        | 2004   | 2005  | 2006  | 2004   | 2005  | 2006  |                      |
| Қазақстан Республикасы | 15195  | 18043 | 21311 | 29510  | 39058 | 43082 | Республика Казахстан |
| Ақмола                 | 14284  | 16862 | 19860 | 15060  | 17165 | 20563 | Ақмолинская          |
| Ақтөбе                 | 14671  | 17487 | 20450 | 19429  | 41935 | 37700 | Актюбинская          |
| Алматы                 | 14089  | 16906 | 20206 | 14864  | 18279 | 20926 | Алматинская          |
| Атырау                 | 16086  | 19173 | 22823 | 20213  | 24440 | 27384 | Атырауская           |

#### 4. Уровень жизни населения

Жалғасы

Продолжение

|                     | Денсаулық сақтау және<br>өлеуметтік қызмет көрсету<br>Здравоохранение и предостав-<br>ление социальных услуг |       |       | Коммуналдық, өлеуметтік және<br>дербес қызмет көрсету<br>Предоставление коммунальных,<br>социальных и персональных услуг |       |       |                    |
|---------------------|--|-------|-------|--|-------|-------|--------------------|
|                     | 2004   | 2005  | 2006  | 2004   | 2005  | 2006  |                    |
| Батыс Қазақстан     | 15850  | 18617 | 22603 | 14557  | 17793 | 19765 | 3-Казахстанская    |
| Жамбыл              | 13389  | 15580 | 18425 | 14790  | 22083 | 22960 | Жамбылская         |
| Қарағанды           | 13977  | 16737 | 19968 | 15665  | 21430 | 26747 | Карагандинская     |
| Қостанай            | 14587  | 17441 | 20401 | 16417  | 21748 | 21568 | Костанайская       |
| Қызылорда           | 15906  | 18435 | 21818 | 15261  | 17573 | 19828 | Кызылординская     |
| Маңғыстау           | 16031  | 19214 | 22439 | 19634  | 24882 | 29508 | Мангистауская      |
| Оңтүстік Қазақстан  | 13491  | 16130 | 18902 | 13860  | 16940 | 19700 | Южно-Казахстанская |
| Павлодар            | 14808  | 17428 | 20578 | 15347  | 18834 | 19800 | Павлодарская       |
| Солтүстік Қазақстан | 14344  | 16933 | 19971 | 15506  | 18288 | 22940 | С-Казахстанская    |
| Шығыс Қазақстан     | 16126  | 18878 | 22123 | 16353  | 19242 | 21675 | В-Казахстанская    |
| Астана қаласы       | 19768  | 23772 | 28016 | 36489  | 43339 | 59815 | г. Астана          |
| Алматы қаласы       | 17662  | 21266 | 25050 | 57451  | 76624 | 77179 | г. Алматы          |

#### Қызметкерлердің орташа айлық атаулы жалақысы меншік нысандары бойынша Среднемесячная номинальная заработная плата работников по формам собственности

теңге

тенге

|                     | Барлығы<br>Всего |       | соның ішінде меншік нысандары бойынша<br>в том числе по формам собственности |       |   |       |  |        |                 |
|---------------------|------------------|-------|--|-------|---|-------|--|--------|-----------------|
|                     |                  |       | мемлекеттік<br>государственная   |       | жекеше<br>(азаматтар<br>мен заңды<br>тұлғалардың)<br>частная<br>(граждан<br>и юридических<br>лиц) |       | басқа мемлекет-<br>тердің, олардың<br>заңды тұлғалары<br>мен азамат-<br>тарының жеке<br>меншігі<br>собственность<br>других госу-<br>дарств, их<br>юридических<br>лиц и граждан |        |                 |
|                     |                  |       |  |       |   |       |  |        |                 |
| 2005                | 2006             | 2005  | 2006   | 2005  | 2006  | 2005  | 2006   |        |                 |
| Қазақстан           |                  |       |  |       |   |       |  |        | Республика      |
| Республикасы        | 34060            | 40790 | 22916  | 26636 | 40519   | 49019 | 69501  | 80097  | Казахстан       |
| Ақмола              | 22740            | 27687 | 20723  | 24159 | 24251   | 30701 | 31366  | 39807  | Ақмолинская     |
| Ақтөбе              | 34851            | 40905 | 22514  | 26140 | 42910   | 49673 | 64955  | 74036  | Актюбинская     |
| Алматы              | 24436            | 29779 | 20737  | 24060 | 28442   | 36519 | 43715  | 52062  | Алматинская     |
| Атырау              | 65195            | 74682 | 22237  | 25568 | 72608   | 85354 | 136306   | 140626 | Атырауская      |
| Батыс Қазақстан     | 36145            | 40198 | 20702  | 23312 | 37142   | 43476 | 180562   | 172438 | 3-Казахстанская |
| Жамбыл              | 22542            | 26750 | 19545  | 22947 | 28033   | 34311 | 26223  | 27483  | Жамбылская      |
| Қарағанды           | 28440            | 34612 | 21745  | 25208 | 29912   | 36583 | 38431  | 49697  | Карагандинская  |
| Қостанай            | 24431            | 29249 | 20993  | 24288 | 26913   | 32778 | 37532  | 45524  | Костанайская    |
| Қызылорда           | 30948            | 36116 | 22821  | 26432 | 39585   | 45690 | 106514   | 104908 | Кызылординская  |
| Маңғыстау           | 63959            | 72086 | 25490  | 30100 | 81576   | 88330 | 90960  | 119590 | Мангистауская   |
| Оңтүстік Қазақстан  | 22854            | 27586 | 19686  | 23069 | 28791   | 36487 | 29179  | 29133  | Ю-Казахстанская |
| Павлодар            | 31062            | 36882 | 21256  | 24714 | 37592   | 44536 | 41275  | 49665  | Павлодарская    |
| Солтүстік Қазақстан | 23011            | 27182 | 21182  | 24520 | 21673   | 26802 | 39632  | 46384  | С-Казахстанская |
| Шығыс Қазақстан     | 27688            | 33101 | 22583  | 26111 | 32198   | 38994 | 31674  | 42080  | В-Казахстанская |
| Астана қаласы       | 51001            | 63001 | 39125  | 45486 | 60014   | 74866 | 52984  | 60585  | г. Астана       |
| Алматы қаласы       | 49201            | 59240 | 30065  | 35711 | 53485   | 64281 | 117866   | 123054 | г. Алматы       |



#### 4. Халықтың тұрмыс деңгейі

##### Еркектер мен әйелдердің орташа айлық атаулы жалақысы Среднемесячная номинальная заработная плата мужчин и женщин

теңге

тенге

|                        | Еркектердің орташа айлық<br>атаулы жалақысы<br>Среднемесячная заработная<br>плата мужчин |       |       | Әйелдердің орташа айлық<br>атаулы жалақысы<br>Среднемесячная заработная<br>плата женщин |       |       |                      |
|------------------------|--|-------|-------|---|-------|-------|----------------------|
|                        | 2004   | 2005  | 2006  | 2004  | 2005  | 2006  |                      |
| Қазақстан Республикасы | 34648  | 41840 | 49737 | 21445   | 25564 | 30984 | Республика Казахстан |
| Ақмола                 | 21083  | 25903 | 32243 | 16069   | 19294 | 22885 | Ақмолинская          |
| Ақтөбе                 | 36627  | 43152 | 50573 | 20917   | 24974 | 29457 | Актюбинская          |
| Алматы                 | 23798  | 29533 | 36011 | 16902   | 19944 | 24079 | Алматинская          |
| Атырау                 | 69076  | 84541 | 95888 | 33250   | 38697 | 45471 | Атырауская           |
| Батыс Қазақстан        | 43143  | 48483 | 52652 | 20208   | 23630 | 27454 | З-Казахстанская      |
| Жамбыл                 | 22450  | 26839 | 32123 | 15891   | 18596 | 21978 | Жамбылская           |
| Қарағанды              | 30201  | 34419 | 42401 | 18507   | 21545 | 25833 | Қарагандинская       |
| Қостанай               | 24019  | 28376 | 34085 | 16890   | 19976 | 23877 | Костанайская         |
| Қызылорда              | 33138  | 38724 | 44208 | 18802   | 22117 | 26764 | Қызылординская       |
| Маңғыстау              | 67823  | 80633 | 91045 | 32584   | 37650 | 42955 | Мангистауская        |
| Оңтүстік Қазақстан     | 23083  | 27287 | 32967 | 15939   | 18685 | 22586 | Ю-Казахстанская      |
| Павлодар               | 33021  | 38170 | 45036 | 20199   | 23404 | 28114 | Павлодарская         |
| Солтүстік Қазақстан    | 21334  | 25852 | 30408 | 17006   | 20196 | 23929 | С-Казахстанская      |
| Шығыс Қазақстан        | 27776  | 32253 | 38549 | 19506   | 22671 | 26987 | В-Казахстанская      |
| Астана қаласы          | 49116  | 59236 | 71689 | 33470   | 40851 | 52128 | г. Астана            |
| Алматы қаласы          | 46563  | 57952 | 68105 | 32330   | 39816 | 49329 | г. Алматы            |

##### Жалдамалы қызметкерлерге есептелген жалақы қоры Фонд заработной платы, начисленный наемным работникам

|                                | 2004     | 2005      | 2006      |                        |
|--------------------------------|----------|-----------|-----------|------------------------|
| млн. теңге                     |          |           |           |                        |
| млн. тенге                     |          |           |           |                        |
| Қазақстан Республикасы         | 918491,2 | 1153490,7 | 1450899,7 | Республика Казахстан   |
| Ақмола                         | 33851,4  | 41568,2   | 50993,9   | Ақмолинская            |
| Ақтөбе                         | 48221,0  | 60156,0   | 74941,0   | Актюбинская            |
| Алматы                         | 39201,6  | 48324,7   | 62731,3   | Алматинская            |
| Атырау                         | 73261,7  | 98056,1   | 120772,5  | Атырауская             |
| Батыс Қазақстан                | 42760,9  | 49084,4   | 56950,9   | Западно-Казахстанская  |
| Жамбыл                         | 28694,6  | 34832,3   | 42509,8   | Жамбылская             |
| Қарағанды                      | 97161,0  | 112608,7  | 138319,9  | Қарагандинская         |
| Қостанай                       | 43836,1  | 52993,2   | 65217,4   | Костанайская           |
| Қызылорда                      | 29765,0  | 36545,0   | 45491,2   | Қызылординская         |
| Маңғыстау                      | 59536,8  | 76676,0   | 89280,4   | Мангистауская          |
| Оңтүстік Қазақстан             | 53108,3  | 65932,6   | 82284,2   | Южно-Казахстанская     |
| Павлодар                       | 51699,5  | 62599,2   | 77459,5   | Павлодарская           |
| Солтүстік Қазақстан            | 26768,2  | 33228,0   | 40935,2   | Северо-Казахстанская   |
| Шығыс Қазақстан                | 74133,8  | 88319,0   | 111100,4  | Восточно-Казахстанская |
| Астана қаласы                  | 61494,2  | 85719,8   | 118051,7  | г. Астана              |
| Алматы қаласы                  | 154996,9 | 206847,4  | 273860,2  | г. Алматы              |
| өткен жылға пайызбен           |          |           |           |                        |
| в процентах к предыдущему году |          |           |           |                        |
| Қазақстан Республикасы         | 127,4    | 125,6     | 125,8     | Республика Казахстан   |
| Ақмола                         | 126,8    | 122,8     | 122,7     | Ақмолинская            |
| Ақтөбе                         | 131,5    | 124,8     | 124,6     | Актюбинская            |
| Алматы                         | 129,7    | 123,3     | 129,8     | Алматинская            |
| Атырау                         | 118,9    | 133,8     | 123,2     | Атырауская             |
| Батыс Қазақстан                | 105,2    | 114,8     | 116,0     | Западно-Казахстанская  |
| Жамбыл                         | 132,9    | 121,4     | 122,0     | Жамбылская             |
| Қарағанды                      | 126,0    | 115,9     | 122,8     | Қарагандинская         |
| Қостанай                       | 125,0    | 120,9     | 123,1     | Костанайская           |
| Қызылорда                      | 140,1    | 122,8     | 124,5     | Қызылординская         |
| Маңғыстау                      | 125,6    | 128,8     | 116,4     | Мангистауская          |
| Оңтүстік Қазақстан             | 131,9    | 124,1     | 124,8     | Южно-Казахстанская     |
| Павлодар                       | 127,6    | 121,1     | 123,7     | Павлодарская           |
| Солтүстік Қазақстан            | 127,8    | 124,1     | 123,2     | Северо-Казахстанская   |
| Шығыс Қазақстан                | 122,6    | 119,1     | 125,8     | Восточно-Казахстанская |
| Астана қаласы                  | 144,9    | 139,4     | 137,7     | г. Астана              |
| Алматы қаласы                  | 131,0    | 133,5     | 132,4     | г. Алматы              |



**2006 жылғы жалақы қорының құрамы**  
**Состав фонда заработной платы в 2006 году**

млн. теңге

млн. тенге

|                        |           | одан<br>в том числе  |  |  |   |   |                      |
|------------------------|-----------|--|--|--|---|---|----------------------|
|                        |           | тарифтік<br>мөлшер-<br>леме<br>және<br>лауазым-<br>дық (база-<br>лық) қыз-<br>метақы<br>бойынша<br>есептел-<br>ген<br>жалақы<br>заработ-<br>ная плата,<br>начислен-<br>ная по<br>тарифным<br>ставкам и<br>должност-<br>ным<br>(базовым)<br>окладам | ынталан-<br>дыру<br>сипатын-<br>дағы<br>төлемдер<br>выплаты<br>стимули-<br>рующего<br>харак-<br>тера | жұмыс<br>тәртібіне<br>және ең-<br>бек жағ-<br>дайына<br>байла-<br>нысты<br>өтемдік<br>төлем-<br>дер<br>компен-<br>сационные<br>выплаты,<br>связанные<br>с режи-<br>мом ра-<br>боты и<br>условиями<br>труда | жұмыс<br>істелмеген<br>уақыт үшін<br>ақы төлеу<br>оплата за<br>неотрабо-<br>танное<br>время | төлемге<br>есептел-<br>ген басқа<br>да ақша-<br>лай<br>сомалар<br>другие<br>денежные<br>суммы,<br>начислен-<br>ные к<br>выплате |                      |
| Қазақстан Республикасы | 1450899,7 | 998262,8   | 224173,5   | 80685,8  | 113606,0  | 34171,6   | Республика Казахстан |
| Ақмола                 | 50993,9   | 38845,6  | 4476,1   | 2188,5   | 4163,5  | 1320,3  | Акмолинская          |
| Ақтөбе                 | 74941,0   | 45998,4  | 13766,0  | 7217,7   | 6462,1  | 1496,8  | Актюбинская          |
| Алматы                 | 62731,3   | 50089,5  | 5390,7   | 1524,6   | 5317,5  | 409,0   | Алматинская          |
| Атырау                 | 120772,5  | 88536,2  | 15156,7  | 7857,0   | 6995,8  | 2226,8  | Атырауская           |
| Батыс Қазақстан        | 56950,9   | 43317,6  | 4856,8   | 3370,4   | 4341,3  | 1064,9  | З-Казахстанская      |
| Жамбыл                 | 42509,8   | 31286,4  | 4770,5   | 1352,9   | 3836,8  | 1263,2  | Жамбылская           |
| Қарағанды              | 138319,9  | 83704,2  | 28689,1  | 8756,7   | 12430,6   | 4739,3  | Карагандинская       |
| Қостанай               | 65217,4   | 46472,6  | 8955,9   | 2647,0   | 5378,0  | 1763,9  | Костанайская         |
| Қызылорда              | 45491,2   | 24906,4  | 4582,6   | 9471,4   | 5555,2  | 975,6   | Кызылординская       |
| Маңғыстау              | 89280,4   | 51910,3  | 19254,2  | 9627,7   | 6372,2  | 2116,0  | Мангистауская        |
| Оңтүстік Қазақстан     | 82284,2   | 59082,6  | 7648,4   | 4868,7   | 7831,6  | 2853,0  | Южно-Казахстанская   |
| Павлодар               | 77459,5   | 48279,2  | 15870,1  | 4714,2   | 6261,4  | 2334,6  | Павлодарская         |
| Солтүстік Қазақстан    | 40935,2   | 30691,1  | 3840,1   | 1514,5   | 3795,2  | 1094,3  | С-Казахстанская      |
| Шығыс Қазақстан        | 111100,4  | 69734,9  | 19927,6  | 8613,0   | 10797,5   | 2027,4  | В-Казахстанская      |
| Астана қаласы          | 118051,7  | 81093,0  | 24834,3  | 2837,5   | 8010,0  | 1277,0  | г. Астана            |
| Алматы қаласы          | 273860,2  | 204314,8   | 42154,4  | 4124,1   | 16057,3   | 7209,7  | г. Алматы            |

**Ірі және орта кәсіпорындардағы еркектер мен әйелдердің орташа айлық атаулы жалақысы**  
**Среднемесячная номинальная заработная плата мужчин и**  
**женщин на крупных и средних предприятиях**

теңге

тенге

|                        | 2005             |                    |                   | 2006             |                    |                   |                      |
|------------------------|------------------|--------------------|-------------------|------------------|--------------------|-------------------|----------------------|
|                        | барлығы<br>всего | еркектер<br>мужчин | әйелдер<br>женщин | барлығы<br>всего | еркектер<br>мужчин | әйелдер<br>женщин |                      |
| Қазақстан Республикасы | 35286            | 42708              | 26396             | 42298            | 50854              | 32050             | Республика Казахстан |
| Ақмола                 | 23351            | 26476              | 19348             | 28544            | 33028              | 22987             | Акмолинская          |
| Ақтөбе                 | 37125            | 45173              | 26334             | 43262            | 52576              | 30956             | Актюбинская          |
| Алматы                 | 24934            | 30078              | 20179             | 30544            | 36887              | 24467             | Алматинская          |
| Атырау                 | 68212            | 85501              | 41742             | 78907            | 98374              | 49066             | Атырауская           |
| Батыс Қазақстан        | 38742            | 51908              | 24548             | 42541            | 55294              | 28470             | З-Казахстанская      |
| Жамбыл                 | 23222            | 27584              | 19027             | 27177            | 32359              | 22420             | Жамбылская           |
| Қарағанды              | 29278            | 35107              | 21997             | 35783            | 43364              | 26485             | Карагандинская       |
| Қостанай               | 25521            | 29181              | 20580             | 30299            | 34845              | 24470             | Костанайская         |
| Қызылорда              | 31965            | 39763              | 22547             | 37413            | 45328              | 27553             | Кызылординская       |
| Маңғыстау              | 67195            | 82858              | 39786             | 75436            | 93123              | 45371             | Мангистауская        |
| Оңтүстік Қазақстан     | 23633            | 28311              | 19081             | 28468            | 34080              | 23103             | Южно-Казахстанская   |
| Павлодар               | 32584            | 39495              | 24317             | 38766            | 46688              | 29298             | Павлодарская         |
| Солтүстік Қазақстан    | 24273            | 27013              | 20904             | 28606            | 31702              | 24788             | С-Казахстанская      |
| Шығыс Қазақстан        | 28811            | 33253              | 23324             | 34323            | 39568              | 27723             | В-Казахстанская      |
| Астана қаласы          | 51604            | 59486              | 41450             | 64008            | 72256              | 53215             | г. Астана            |
| Алматы қаласы          | 47766            | 55091              | 39449             | 58013            | 65643              | 48987             | г. Алматы            |

#### 4. Халықтың тұрмыс деңгейі

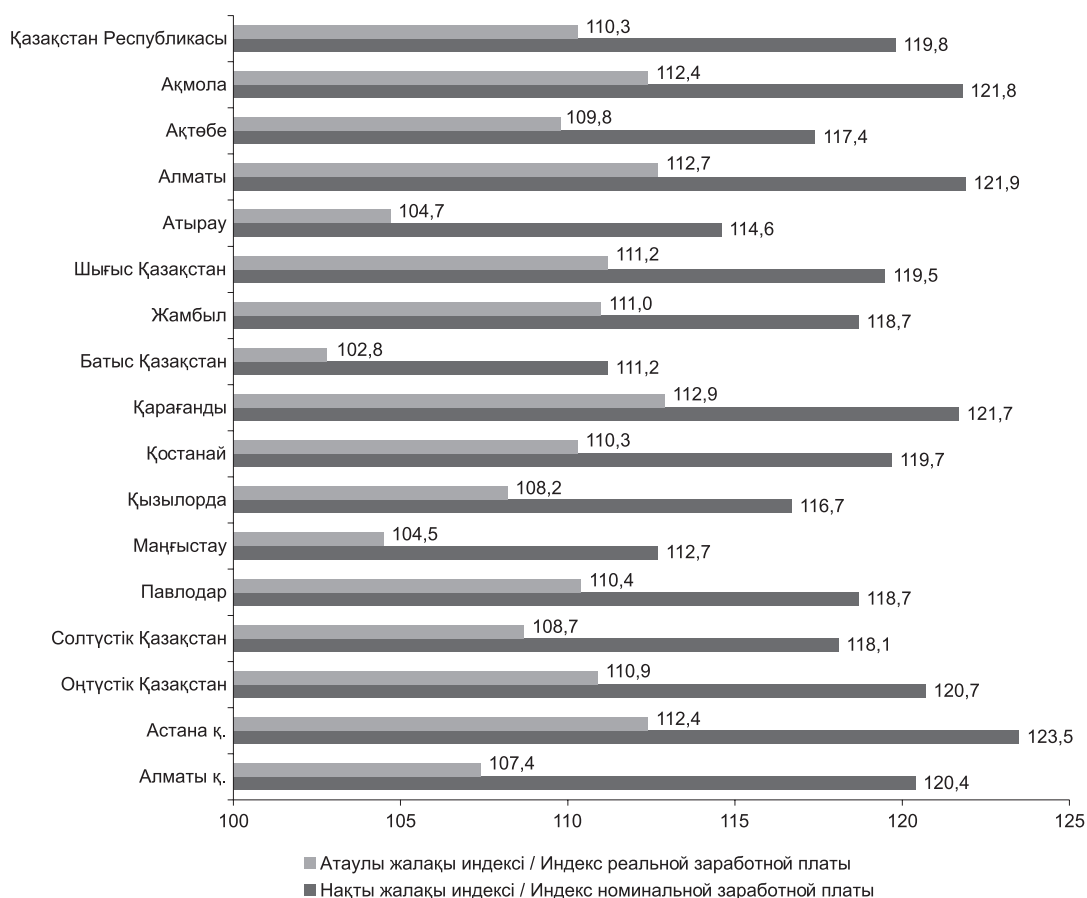
**Кәсіпкерлік қызметпен шұғылданатын шағын кәсіпорындар қызметкерлерінің  
орташа айлық атаулы жалақысы  
Среднемесячная номинальная заработная плата работников малых предприятий,  
занимающихся предпринимательской деятельностью**

| теңге                  | 2003  | 2004  | 2005  | 2006  | теңге                  |
|------------------------|-------|-------|-------|-------|------------------------|
| Қазақстан Республикасы | 17583 | 21102 | 28536 | 34045 | Республика Казахстан   |
| Ақмола                 | 10753 | 13800 | 17882 | 21315 | Ақмолинская            |
| Ақтөбе                 | 14097 | 16732 | 23816 | 27322 | Актюбинская            |
| Алматы                 | 12019 | 15769 | 19783 | 24030 | Алматинская            |
| Атырау                 | 32064 | 35591 | 59660 | 63152 | Атырауская             |
| Батыс Қазақстан        | 19207 | 20232 | 28571 | 30663 | Западно-Казахстанская  |
| Жамбыл                 | 10114 | 12353 | 16386 | 18376 | Жамбылская             |
| Қарағанды              | 11163 | 13774 | 17834 | 19687 | Карагандинская         |
| Қостанай               | 11701 | 13882 | 18257 | 20810 | Костанайская           |
| Қызылорда              | 13530 | 13253 | 20783 | 23208 | Кызылординская         |
| Маңғыстау              | 27334 | 31242 | 42418 | 52219 | Мангистауская          |
| Оңтүстік Қазақстан     | 9137  | 12161 | 15625 | 18060 | Южно-Казахстанская     |
| Павлодар               | 11361 | 13444 | 18570 | 22396 | Павлодарская           |
| Солтүстік Қазақстан    | 10744 | 14319 | 18046 | 21596 | Северо-Казахстанская   |
| Шығыс Қазақстан        | 13495 | 16872 | 20582 | 22980 | Восточно-Казахстанская |
| Астана қаласы          | 22872 | 28535 | 34322 | 47547 | г. Астана              |
| Алматы қаласы          | 25315 | 29004 | 39468 | 50119 | г. Алматы              |

**2006 жылғы атаулы және нақты жалақы бағаларының индекстері  
Индексы номинальной и реальной заработной платы в 2006 году**

өткен жылға пайызбен

в процентах к предыдущему году



## 4.2 Халықтың табыстары мен шығыстары

### Доходы и расходы населения

Халықтың атаулы ақшалай табысын бағалау  
Оценка номинальных денежных доходов населения

|                        | Айына орташа жан басына шаққанда, теңге<br>В среднем на душу в месяц, тенге |       |       |       | Алдындағы жылға пайызбен<br>В процентах к предыдущему году |       |       |       |                      |
|------------------------|---|-------|-------|-------|--|-------|-------|-------|----------------------|
|                        | 2003  | 2004  | 2005  | 2006  | 2003   | 2004  | 2005  | 2006  |                      |
| Қазақстан Республикасы | 10533   | 12817 | 15787 | 19760 | 117,6  | 121,7 | 123,2 | 125,2 | Республика Казахстан |
| Ақмола                 | 7976  | 9441  | 11443 | 14443 | 117,9  | 118,4 | 121,2 | 126,2 | Ақмолинская          |
| Ақтөбе                 | 11351   | 13750 | 16982 | 21545 | 116,4  | 121,1 | 123,5 | 126,9 | Актюбинская          |
| Алматы                 | 6594  | 8193  | 9486  | 11104 | 114,9  | 124,2 | 115,8 | 117,1 | Алматинская          |
| Атырау                 | 27371   | 29970 | 39197 | 47030 | 117,9  | 109,5 | 130,8 | 120,0 | Атырауская           |
| Батыс Қазақстан        | 14287   | 15313 | 17873 | 20504 | 115,7  | 107,2 | 116,7 | 114,7 | З-Казахстанская      |
| Жамбыл                 | 5567  | 6917  | 9101  | 10253 | 113,4  | 124,3 | 131,6 | 112,7 | Жамбылская           |
| Қарағанды              | 11549   | 14051 | 15561 | 19026 | 113,8  | 121,7 | 110,7 | 122,3 | Карагандинская       |
| Қостанай               | 8573  | 10474 | 12574 | 15415 | 120,7  | 122,2 | 120,0 | 122,6 | Костанайская         |
| Қызылорда              | 7771  | 9553  | 12385 | 15718 | 118,9  | 122,9 | 129,6 | 126,9 | Кызылординская       |
| Маңғыстау              | 24372   | 29417 | 35713 | 40176 | 117,6  | 120,7 | 121,4 | 112,5 | Мангыстауская        |
| Оңтүстік Қазақстан     | 5288  | 6433  | 8206  | 10536 | 115,3  | 121,7 | 127,6 | 128,4 | Ю-Казахстанская      |
| Павлодар               | 11327   | 13808 | 15326 | 19260 | 115,9  | 121,9 | 111,0 | 125,7 | Павлодарская         |
| Солтүстік Қазақстан    | 8145  | 10084 | 11405 | 14245 | 114,3  | 123,8 | 113,1 | 124,9 | С-Казахстанская      |
| Шығыс Қазақстан        | 10095   | 11883 | 12793 | 16081 | 108,6  | 117,7 | 107,7 | 125,7 | В-Казахстанская      |
| Астана қаласы          | 20441   | 26196 | 32738 | 37979 | 124,5  | 128,2 | 125,0 | 116,0 | г. Астана            |
| Алматы қаласы          | 20123   | 24235 | 29347 | 37872 | 116,7  | 120,4 | 121,1 | 129,1 | г. Алматы            |
| Max                    | 27371   | 29970 | 39197 | 47030 | 124,5  | 128,2 | 131,6 | 129,1 | Max                  |
| Min                    | 5288  | 6433  | 8206  | 10253 | 108,6  | 107,2 | 107,7 | 112,5 | Min                  |
| Max / Min              | 5,2   | 4,7   | 4,8   | 4,6   | 1,1  | 1,2   | 1,2   | 1,1   | Max / Min            |

Халықтың нақты ақшалай табысының индекстері  
Индексы реальных денежных доходов населения

|                        | Алдындағы жылға пайызбен<br>В процентах к предыдущему году |       |       |       |                        |
|------------------------|--|-------|-------|-------|------------------------|
|                        | 2003   | 2004  | 2005  | 2006  |                        |
| Қазақстан Республикасы | 110,5  | 113,8 | 114,5 | 115,3 | Республика Казахстан   |
| Ақмола                 | 110,4  | 109,7 | 112,3 | 116,5 | Ақмолинская            |
| Ақтөбе                 | 109,9  | 113,0 | 115,3 | 118,7 | Актюбинская            |
| Алматы                 | 107,8  | 118,9 | 108,0 | 108,3 | Алматинская            |
| Атырау                 | 113,3  | 102,7 | 122,7 | 109,7 | Атырауская             |
| Батыс Қазақстан        | 110,0  | 101,6 | 109,7 | 106,0 | Западно-Казахстанская  |
| Жамбыл                 | 104,7  | 117,3 | 122,7 | 105,4 | Жамбылская             |
| Қарағанды              | 108,1  | 112,9 | 102,5 | 113,4 | Карагандинская         |
| Қостанай               | 115,5  | 114,7 | 112,2 | 113,0 | Костанайская           |
| Қызылорда              | 110,6  | 115,5 | 120,7 | 117,6 | Кызылординская         |
| Маңғыстау              | 110,0  | 112,4 | 114,1 | 104,3 | Мангыстауская          |
| Оңтүстік Қазақстан     | 107,5  | 115,6 | 119,6 | 118,0 | Южно-Казахстанская     |
| Павлодар               | 109,7  | 114,7 | 103,2 | 116,8 | Павлодарская           |
| Солтүстік Қазақстан    | 107,2  | 115,5 | 105,2 | 114,9 | Северо-Казахстанская   |
| Шығыс Қазақстан        | 102,5  | 109,6 | 99,2  | 116,9 | Восточно-Казахстанская |
| Астана қаласы          | 116,6  | 119,0 | 116,7 | 105,6 | г. Астана              |
| Алматы қаласы          | 107,7  | 110,8 | 111,1 | 115,1 | г. Алматы              |
| Max                    | 116,6  | 119,0 | 122,7 | 118,7 | Max                    |
| Min                    | 102,5  | 101,6 | 99,2  | 104,3 | Min                    |
| Max / Min              | 1,1  | 1,2   | 1,2   | 1,1   | Max / Min              |

#### 4. Халықтың тұрмыс деңгейі

##### Үй шаруашылықтарының тұтынуға жұмсалған табыстары Доходы домохозяйств, использованные на потребление

|                        | 2003   |  | 2004   |  | 2005   |  | 2006   |  |                      |
|------------------------|--|--|--|--|--|--|--|--|----------------------|
|                        | айына орташа жан басына шаққанда, теңге в среднем на душу в месяц, тенге | орташа республикалық деңгейге %-бен в % к средне-республиканскому уровню | айына орташа жан басына шаққанда, теңге в среднем на душу в месяц, тенге | орташа республикалық деңгейге %-бен в % к средне-республиканскому уровню | айына орташа жан басына шаққанда, теңге в среднем на душу в месяц, тенге | орташа республикалық деңгейге %-бен в % к средне-республиканскому уровню | айына орташа жан басына шаққанда, теңге в среднем на душу в месяц, тенге | орташа республикалық деңгейге %-бен в % к средне-республиканскому уровню |                      |
| Қазақстан Республикасы | 7569   | 100,0  | 8387   | 100,0  | 9751   | 100,0  | 13723  | 100,0  | Республика Казахстан |
| Ақмола                 | 8114   | 107,2  | 8582   | 102,3  | 9879   | 101,3  | 12713  | 92,6   | Акмолинская          |
| Ақтөбе                 | 9411   | 124,3  | 9820   | 117,1  | 10737  | 110,1  | 14747  | 107,5  | Актюбинская          |
| Алматы                 | 6353   | 83,9   | 7732   | 92,2   | 9121   | 93,5   | 11791  | 85,9   | Алматинская          |
| Атырау                 | 7373   | 97,4   | 8262   | 98,5   | 9433   | 96,7   | 14604  | 106,4  | Атырауская           |
| Батыс Қазақстан        | 8017   | 105,9  | 8655   | 103,2  | 9302   | 95,4   | 13391  | 97,6   | З-Казахстанская      |
| Жамбыл                 | 5030   | 66,5   | 6394   | 76,2   | 6883   | 70,6   | 9983   | 72,7   | Жамбылская           |
| Қарағанды              | 8588   | 113,5  | 9446   | 112,6  | 11307  | 116,0  | 14190  | 103,4  | Карагандинская       |
| Қостанай               | 6971   | 92,1   | 7566   | 90,2   | 9003   | 92,3   | 12914  | 94,1   | Костанайская         |
| Қызылорда              | 5678   | 75,0   | 5925   | 70,6   | 7073   | 72,5   | 9027   | 65,8   | Кызылординская       |
| Маңғыстау              | 8600   | 113,6  | 9904   | 118,1  | 12445  | 127,6  | 14005  | 102,1  | Мангыстауская        |
| Оңтүстік Қазақстан     | 4945   | 65,3   | 5700   | 68,0   | 6645   | 68,1   | 9930   | 72,4   | Ю-Казахстанская      |
| Павлодар               | 7903   | 104,4  | 8847   | 105,5  | 10888  | 111,7  | 16456  | 119,9  | Павлодарская         |
| Солтүстік Қазақстан    | 7933   | 104,8  | 8215   | 97,9   | 9734   | 99,8   | 12413  | 90,5   | С-Казахстанская      |
| Шығыс Қазақстан        | 8155   | 107,7  | 9190   | 109,6  | 10936  | 112,2  | 15832  | 115,4  | В-Казахстанская      |
| Астана қаласы          | 15661  | 206,9  | 16523  | 197,0  | 20117  | 206,3  | 28376  | 206,8  | г. Астана            |
| Алматы қаласы          | 11680  | 154,3  | 12191  | 145,4  | 13491  | 138,4  | 18386  | 134,0  | г. Алматы            |
| Мах                    | 15661  | 206,9  | 16523  | 197,0  | 20117  | 206,3  | 28376  | 206,8  | Мах                  |
| Min                    | 4945   | 65,3   | 5700   | 68,0   | 6645   | 68,1   | 9027   | 65,8   | Min                  |
| Max / Min              | 3,2  | 3,2  | 2,9  | 2,9  | 3,0  | 3,0  | 3,1  | 3,1  | Max / Min            |

##### Үй шаруашылықтарының тұтынуға жұмсалған табыстары Доходы домохозяйств, использованные на потребление

өткен жылға пайызбен

в процентах к предыдущему году

|                        | 2003  | 2004  | 2005  | 2006  |                        |
|------------------------|-------|-------|-------|-------|------------------------|
| Қазақстан Республикасы | 116,1 | 110,8 | 116,3 | 140,7 | Республика Казахстан   |
| Ақмола                 | 117,8 | 105,8 | 115,1 | 128,7 | Акмолинская            |
| Ақтөбе                 | 120,2 | 104,3 | 109,3 | 137,3 | Актюбинская            |
| Алматы                 | 124,0 | 121,7 | 118,0 | 129,3 | Алматинская            |
| Атырау                 | 106,7 | 112,1 | 114,2 | 154,8 | Атырауская             |
| Батыс Қазақстан        | 128,3 | 108,0 | 107,5 | 144,0 | Западно-Казахстанская  |
| Жамбыл                 | 114,5 | 127,1 | 107,6 | 145,0 | Жамбылская             |
| Қарағанды              | 112,2 | 110,0 | 119,7 | 125,5 | Карагандинская         |
| Қостанай               | 108,3 | 108,5 | 119,0 | 143,4 | Костанайская           |
| Қызылорда              | 129,0 | 104,4 | 119,4 | 127,6 | Кызылординская         |
| Маңғыстау              | 116,3 | 115,2 | 125,7 | 112,5 | Мангыстауская          |
| Оңтүстік Қазақстан     | 112,3 | 115,3 | 116,6 | 149,4 | Южно-Казахстанская     |
| Павлодар               | 125,3 | 111,9 | 123,1 | 151,1 | Павлодарская           |
| Солтүстік Қазақстан    | 116,8 | 103,6 | 118,5 | 127,5 | Северо-Казахстанская   |
| Шығыс Қазақстан        | 111,8 | 112,7 | 119,0 | 144,8 | Восточно-Казахстанская |
| Астана қаласы          | 115,5 | 105,5 | 121,8 | 141,1 | г. Астана              |
| Алматы қаласы          | 110,6 | 104,4 | 110,7 | 136,3 | г. Алматы              |
| Мах                    | 129,0 | 127,1 | 125,7 | 154,8 | Мах                    |
| Min                    | 106,7 | 103,6 | 107,5 | 112,5 | Min                    |
| Max / Min              | 1,2   | 1,2   | 1,2   | 1,4   | Max / Min              |

#### 4. Уровень жизни населения

##### Қалалық және ауылдық жерлердегі үй шаруашылықтарының тұтынуға жұмсалған табыстары Доходы домохозяйств, использованные на потребление в городской и сельской местности

айына орташа жан басына шаққанда, теңге

в среднем на душу в месяц, тенге

|                        | 2005          |              | 2006          |              | 2006 жыл %-бен<br>2005 жылға<br>2006г. в % к 2005г. |              |                      |
|------------------------|---------------|--------------|---------------|--------------|---|--------------|----------------------|
|                        | қала<br>город | ауыл<br>село | қала<br>город | ауыл<br>село | қала<br>город                                       | ауыл<br>село |                      |
| Қазақстан Республикасы | 11504         | 7599         | 16121         | 10527        | 140,1   | 138,5        | Республика Казахстан |
| Ақмола                 | 10412         | 9469         | 12153         | 13219        | 116,7   | 139,6        | Ақмолинская          |
| Ақтөбе                 | 12220         | 8753         | 16363         | 12739        | 133,9   | 145,5        | Актюбинская          |
| Алматы                 | 10360         | 8614         | 12079         | 11667        | 116,6   | 135,4        | Алматинская          |
| Атырау                 | 11132         | 6809         | 17557         | 10697        | 157,7   | 157,1        | Атырауская           |
| Батыс Қазақстан        | 11527         | 7797         | 15448         | 11783        | 134,0   | 151,1        | З-Казахстанская      |
| Жамбыл                 | 7679          | 6240         | 10813         | 9303         | 140,8   | 149,1        | Жамбылская           |
| Қарағанды              | 12261         | 7191         | 15195         | 8786         | 123,9   | 122,2        | Карагандинская       |
| Қостанай               | 10748         | 7021         | 15115         | 10414        | 140,6   | 148,3        | Костанайская         |
| Қызылорда              | 7743          | 5944         | 9671          | 8080         | 124,9   | 135,9        | Кызылординская       |
| Маңғыстау              | 13575         | 7579         | 15997         | 9302         | 117,8   | 122,7        | Мангыстауская        |
| Оңтүстік Қазақстан     | 8108          | 5822         | 13601         | 7490         | 167,7   | 128,6        | Ю-Казахстанская      |
| Павлодар               | 12173         | 8851         | 17912         | 13657        | 147,1   | 154,3        | Павлодарская         |
| Солтүстік Қазақстан    | 10634         | 9162         | 13667         | 11757        | 128,5   | 128,3        | С-Казахстанская      |
| Шығыс Қазақстан        | 12778         | 8707         | 18159         | 12421        | 142,1   | 142,7        | В-Казахстанская      |
| Астана қаласы          | 20117         | -            | 28376         | -            | 141,1   | -            | г. Астана            |
| Алматы қаласы          | 13491         | -            | 18386         | -            | 136,3   | -            | г. Алматы            |
| Мах                    | 20117         | 9469         | 28376         | 13657        | 167,7   | 157,1        | Мах                  |
| Min                    | 7679          | 5822         | 9671          | 7490         | 116,6   | 122,2        | Min                  |
| Max / Min              | 2,6           | 1,6          | 2,9           | 1,8          | 1,4   | 1,3          | Max / Min            |

##### Үй шаруашылықтарының ақшалай шығыстары Денежные расходы домохозяйств

|                        | Жылына орташа жан басына<br>шаққанда, теңге<br>В среднем на душу в год, тенге |        |        |        | Орташа республикалық<br>деңгейге %-бен<br>В % к среднереспубликанскому<br>уровню |       |       |       |                      |
|------------------------|---|--------|--------|--------|--|-------|-------|-------|----------------------|
|                        | 2003  | 2004   | 2005   | 2006   | 2003   | 2004  | 2005  | 2006  |                      |
| Қазақстан Республикасы | 80090   | 89997  | 105598 | 151221 | x  | x     | x     | x     | Республика Казахстан |
| Ақмола                 | 81238   | 88911  | 103476 | 132971 | 101,4  | 98,8  | 98,0  | 87,9  | Ақмолинская          |
| Ақтөбе                 | 100651  | 105218 | 114661 | 160914 | 125,7  | 116,9 | 108,6 | 106,4 | Актюбинская          |
| Алматы                 | 65010   | 80709  | 94581  | 128593 | 81,2   | 89,7  | 89,6  | 85,0  | Алматинская          |
| Атырау                 | 79434   | 89980  | 104252 | 163101 | 99,2   | 100,0 | 98,7  | 107,9 | Атырауская           |
| Батыс Қазақстан        | 79506   | 88492  | 95084  | 138750 | 99,3   | 98,3  | 90,0  | 91,8  | З-Казахстанская      |
| Жамбыл                 | 52434   | 68077  | 75143  | 107650 | 65,5   | 75,6  | 71,2  | 71,2  | Жамбылская           |
| Қарағанды              | 92560   | 103347 | 125300 | 160224 | 115,6  | 114,8 | 118,7 | 106,0 | Карагандинская       |
| Қостанай               | 70989   | 77987  | 93472  | 135665 | 88,6   | 86,7  | 88,5  | 89,7  | Костанайская         |
| Қызылорда              | 61643   | 64234  | 78969  | 100939 | 77,0   | 71,4  | 74,8  | 66,7  | Кызылординская       |
| Маңғыстау              | 96307   | 113817 | 146096 | 163798 | 120,2  | 126,5 | 138,4 | 108,3 | Мангыстауская        |
| Оңтүстік Қазақстан     | 52064   | 60216  | 71020  | 107401 | 65,0   | 66,9  | 67,3  | 71,0  | Южно-Казахстанская   |
| Павлодар               | 83814   | 95856  | 119021 | 179062 | 104,6  | 106,5 | 112,7 | 118,4 | Павлодарская         |
| Солтүстік Қазақстан    | 77278   | 82097  | 99420  | 128253 | 96,5   | 91,2  | 94,1  | 84,8  | С-Казахстанская      |
| Шығыс Қазақстан        | 82018   | 93891  | 113186 | 168737 | 102,4  | 104,3 | 107,2 | 111,6 | В-Казахстанская      |
| Астана қаласы          | 179558  | 191670 | 232947 | 332967 | 224,2  | 213,0 | 220,6 | 220,2 | г. Астана            |
| Алматы қаласы          | 137268  | 143911 | 160330 | 219005 | 171,4  | 159,9 | 151,8 | 144,8 | г. Алматы            |
| Мах                    | 179558  | 191670 | 232947 | 332967 | 224,2  | 213,0 | 220,6 | 220,2 | Мах                  |
| Min                    | 52064   | 60216  | 71020  | 100939 | 65,0   | 66,9  | 67,3  | 66,7  | Min                  |
| Max / Min              | 3,4   | 3,2    | 3,3    | 3,3    | 3,4  | 3,2   | 3,3   | 3,3   | Max / Min            |

#### 4. Халықтың тұрмыс деңгейі

##### Ақшалай табыстар мен шығыстардың құрылымы Структура денежных доходов и расходов

пайызбен

в процентах

|                        | 2003  |  |  |   |  |   |                      |
|------------------------|---|--|--|---|--|---|----------------------|
|                        | Ақшалай табыстар - барлығы<br>Денежные доходы - всего | олардан еңбек қызметінен түскен табыстар из них<br>доходы от трудовой деятельности | Ақшалай шығыстар - барлығы<br>Денежные расходы - всего | соның ішінде в том числе                    |  |   |                      |
|                        |   |  |  | тұтыну шығыстары<br>потребительские расходы | салықтар, төлемдер және басқа төлем-ақылар<br>налоги, платежи и другие выплаты | өзге де ақшалай шығыстар<br>прочие денежные расходы |                      |
| Қазақстан Республикасы | 100   | 76   | 100  | 95,7  | 0,2  | 4,1   | Республика Казахстан |
| Ақмола                 | 100   | 77   | 100  | 94,3  | 0,3  | 5,4   | Ақмолинская          |
| Ақтөбе                 | 100   | 82   | 100  | 92,9  | 0,2  | 6,9   | Актюбинская          |
| Алматы                 | 100   | 76   | 100  | 98,0  | 0,1  | 1,9   | Алматинская          |
| Атырау                 | 100   | 82   | 100  | 96,3  | 0,2  | 3,5   | Атырауская           |
| Батыс Қазақстан        | 100   | 77   | 100  | 95,2  | 0,1  | 4,7   | З-Казахстанская      |
| Жамбыл                 | 100   | 74   | 100  | 97,2  | 0,1  | 2,7   | Жамбылская           |
| Қарағанды              | 100   | 73   | 100  | 92,3  | 0,3  | 7,4   | Карагандинская       |
| Қостанай               | 100   | 68   | 100  | 93,9  | 0,2  | 5,9   | Костанайская         |
| Қызылорда              | 100   | 82   | 100  | 97,3  | 0,1  | 2,6   | Кызылординская       |
| Маңғыстау              | 100   | 88   | 100  | 98,6  | 0,4  | 1,0   | Мангыстауская        |
| Оңтүстік Қазақстан     | 100   | 80   | 100  | 97,4  | 0,2  | 2,4   | Южно-Казахстанская   |
| Павлодар               | 100   | 79   | 100  | 97,9  | 0,2  | 1,9   | Павлодарская         |
| Солтүстік Қазақстан    | 100   | 74   | 100  | 93,9  | 0,4  | 5,7   | С-Казахстанская      |
| Шығыс Қазақстан        | 100   | 70   | 100  | 94,2  | 0,3  | 5,5   | В-Казахстанская      |
| Астана қаласы          | 100   | 85   | 100  | 95,0  | 0,3  | 4,7   | г. Астана            |
| Алматы қаласы          | 100   | 79   | 100  | 98,1  | 0,2  | 1,7   | г. Алматы            |

#### Жалғасы

#### Продолжение

|                        | 2004  |  |  |   |  |   |                      |
|------------------------|---|--|--|---|--|---|----------------------|
|                        | Ақшалай табыстар - барлығы<br>Денежные доходы - всего | олардан еңбек қызметінен түскен табыстар из них<br>доходы от трудовой деятельности | Ақшалай шығыстар - барлығы<br>Денежные расходы - всего | соның ішінде в том числе                    |  |   |                      |
|                        |   |  |  | тұтыну шығыстары<br>потребительские расходы | салықтар, төлемдер және басқа төлем-ақылар<br>налоги, платежи и другие выплаты | өзге де ақшалай шығыстар<br>прочие денежные расходы |                      |
| Қазақстан Республикасы | 100   | 76   | 100  | 94,8  | 0,2  | 5,0   | Республика Казахстан |
| Ақмола                 | 100   | 74   | 100  | 93,7  | 0,2  | 6,1   | Ақмолинская          |
| Ақтөбе                 | 100   | 80   | 100  | 92,1  | 0,1  | 7,8   | Актюбинская          |
| Алматы                 | 100   | 77   | 100  | 96,8  | 0,1  | 3,1   | Алматинская          |
| Атырау                 | 100   | 83   | 100  | 95,3  | 0,2  | 4,5   | Атырауская           |
| Батыс Қазақстан        | 100   | 76   | 100  | 93,9  | 0,1  | 6,0   | З-Казахстанская      |
| Жамбыл                 | 100   | 79   | 100  | 96,1  | 0,0  | 3,9   | Жамбылская           |
| Қарағанды              | 100   | 73   | 100  | 90,6  | 0,3  | 9,1   | Карагандинская       |
| Қостанай               | 100   | 67   | 100  | 92,9  | 0,2  | 6,9   | Костанайская         |
| Қызылорда              | 100   | 80   | 100  | 95,6  | 0,1  | 4,3   | Кызылординская       |
| Маңғыстау              | 100   | 88   | 100  | 97,8  | 0,3  | 1,9   | Мангыстауская        |
| Оңтүстік Қазақстан     | 100   | 82   | 100  | 96,7  | 0,2  | 3,1   | Южно-Казахстанская   |
| Павлодар               | 100   | 80   | 100  | 95,6  | 0,2  | 4,2   | Павлодарская         |
| Солтүстік Қазақстан    | 100   | 74   | 100  | 93,4  | 0,3  | 6,3   | С-Казахстанская      |
| Шығыс Қазақстан        | 100   | 70   | 100  | 93,1  | 0,3  | 6,6   | В-Казахстанская      |
| Астана қаласы          | 100   | 81   | 100  | 93,4  | 0,4  | 6,2   | г. Астана            |
| Алматы қаласы          | 100   | 79   | 100  | 98,5  | 0,1  | 1,4   | г. Алматы            |

## Жалғасы      Продолжение

|                        | 2005  |  |  |   |   |   |                      |
|------------------------|---|--|--|---|---|---|----------------------|
|                        | Ақшалай табыстар - барлығы<br>Денежные доходы - всего | олардан еңбек қызметінен түскен табыстар из них<br>доходы от трудовой деятельности | Ақшалай шығыстар - барлығы<br>Денежные расходы - всего | соның ішінде в том числе                    |   |   |                      |
|                        |   |  |  | тұтыну шығыстары<br>потребительские расходы | салықтар, төлемдер және басқа телемақылар<br>налоги, платежи и другие выплаты | өзге де ақшалай шығыстар<br>прочие денежные расходы |                      |
| Қазақстан Республикасы | 100   | 77   | 100  | 94,1  | 0,2   | 5,7   | Республика Казахстан |
| Ақмола                 | 100   | 73   | 100  | 92,4  | 0,3   | 7,3   | Ақмолинская          |
| Ақтөбе                 | 100   | 79   | 100  | 92,5  | 0,1   | 7,4   | Актюбинская          |
| Алматы                 | 100   | 77   | 100  | 96,6  | 0,1   | 3,3   | Алматинская          |
| Атырау                 | 100   | 85   | 100  | 94,2  | 0,1   | 5,7   | Атырауская           |
| Батыс Қазақстан        | 100   | 72   | 100  | 94,8  | 0,1   | 5,1   | З-Казахстанская      |
| Жамбыл                 | 100   | 78   | 100  | 95,1  | 0,0   | 4,9   | Жамбылская           |
| Қарағанды              | 100   | 75   | 100  | 88,6  | 0,3   | 11,1  | Қарагандинская       |
| Қостанай               | 100   | 69   | 100  | 92,5  | 0,2   | 7,3   | Костанайская         |
| Қызылорда              | 100   | 81   | 100  | 95,7  | 0,1   | 4,2   | Қызылординская       |
| Маңғыстау              | 100   | 89   | 100  | 96,9  | 0,2   | 2,9   | Мангыстауская        |
| Оңтүстік Қазақстан     | 100   | 81   | 100  | 97,2  | 0,2   | 2,6   | Южно-Казахстанская   |
| Павлодар               | 100   | 80   | 100  | 93,2  | 0,3   | 6,5   | Павлодарская         |
| Солтүстік Қазақстан    | 100   | 73   | 100  | 93,0  | 0,3   | 6,7   | С-Казахстанская      |
| Шығыс Қазақстан        | 100   | 72   | 100  | 93,0  | 0,3   | 6,7   | В-Казахстанская      |
| Астана қаласы          | 100   | 81   | 100  | 92,5  | 0,2   | 7,3   | г. Астана            |
| Алматы қаласы          | 100   | 79   | 100  | 98,5  | 0,1   | 1,4   | г. Алматы            |

## Соңы      Окончание

|                        | 2006  |  |  |   |   |   |                      |
|------------------------|---|--|--|---|---|---|----------------------|
|                        | Ақшалай табыстар - барлығы<br>Денежные доходы - всего | олардан еңбек қызметінен түскен табыстар из них<br>доходы от трудовой деятельности | Ақшалай шығыстар - барлығы<br>Денежные расходы - всего | соның ішінде в том числе                    |   |   |                      |
|                        |   |  |  | тұтыну шығыстары<br>потребительские расходы | салықтар, төлемдер және басқа телемақылар<br>налоги, платежи и другие выплаты | өзге де ақшалай шығыстар<br>прочие денежные расходы |                      |
| Қазақстан Республикасы | 100   | 80   | 100  | 94,1  | 0,1   | 5,8   | Республика Казахстан |
| Ақмола                 | 100   | 75   | 100  | 91,1  | 0,2   | 8,7   | Ақмолинская          |
| Ақтөбе                 | 100   | 77   | 100  | 90,4  | 0,1   | 9,5   | Актюбинская          |
| Алматы                 | 100   | 80   | 100  | 98,0  | 0,1   | 1,9   | Алматинская          |
| Атырау                 | 100   | 87   | 100  | 92,5  | 0,1   | 7,4   | Атырауская           |
| Батыс Қазақстан        | 100   | 76   | 100  | 92,6  | 0,1   | 7,3   | З-Казахстанская      |
| Жамбыл                 | 100   | 80   | 100  | 95,8  | 0,1   | 4,1   | Жамбылская           |
| Қарағанды              | 100   | 77   | 100  | 89,2  | 0,2   | 10,6  | Қарагандинская       |
| Қостанай               | 100   | 71   | 100  | 91,9  | 0,2   | 7,9   | Костанайская         |
| Қызылорда              | 100   | 82   | 100  | 96,2  | 0,2   | 3,6   | Қызылординская       |
| Маңғыстау              | 100   | 90   | 100  | 98,3  | -   | 1,7   | Мангыстауская        |
| Оңтүстік Қазақстан     | 100   | 83   | 100  | 97,7  | 0,1   | 2,2   | Южно-Казахстанская   |
| Павлодар               | 100   | 82   | 100  | 92,6  | 0,1   | 7,3   | Павлодарская         |
| Солтүстік Қазақстан    | 100   | 74   | 100  | 92,2  | 0,2   | 7,6   | С-Казахстанская      |
| Шығыс Қазақстан        | 100   | 77   | 100  | 91,9  | 0,2   | 7,9   | В-Казахстанская      |
| Астана қаласы          | 100   | 83   | 100  | 92,9  | 0,3   | 6,8   | г. Астана            |
| Алматы қаласы          | 100   | 82   | 100  | 98,3  | 0,1   | 1,6   | г. Алматы            |



#### 4. Халықтың тұрмыс деңгейі

##### Үй шаруашылықтары тұтыну шығыстарының құрамы Состав потребительских расходов домохозяйств

орташа жан басына шаққанда, теңге

в среднем на душу, тенге

|                        | 2003  |  |  |                                   |                        |
|------------------------|---|--|--|-----------------------------------|------------------------|
|                        | Тұтыну шығыстары<br>Потребительские расходы | соның ішінде<br>в том числе                      |  |                                   |                        |
|                        |   | азық-түлік тауарлары<br>продовольственные товары | азық-түлік емес тауарлар<br>непродовольственные товары | ақылы қызметтер<br>платные услуги |                        |
| Қазақстан Республикасы | 76634                                       | 38460  | 20783  | 17391                             | Республика Казахстан   |
| Ақмола                 | 76684                                       | 36809  | 22116  | 17759                             | Ақмолинская            |
| Ақтөбе                 | 93579                                       | 45325  | 27931  | 20323                             | Актюбинская            |
| Алматы                 | 63710                                       | 36283  | 16494  | 10933                             | Алматинская            |
| Атырау                 | 76581                                       | 40290  | 20710  | 15581                             | Атырауская             |
| Батыс Қазақстан        | 75701                                       | 36266  | 22441  | 16994                             | Западно-Казахстанская  |
| Жамбыл                 | 50964                                       | 26822  | 13280  | 10862                             | Жамбылская             |
| Қарағанды              | 85460                                       | 41976  | 24518  | 18966                             | Карагандинская         |
| Қостанай               | 66614                                       | 30687  | 17800  | 18127                             | Костанайская           |
| Қызылорда              | 60009                                       | 33634  | 15929  | 10446                             | Кызылординская         |
| Маңғыстау              | 94963                                       | 53200  | 19762  | 22001                             | Мангыстауская          |
| Оңтүстік Қазақстан     | 50727                                       | 26648  | 14016  | 10063                             | Южно-Казахстанская     |
| Павлодар               | 82017                                       | 41249  | 22381  | 18387                             | Павлодарская           |
| Солтүстік Қазақстан    | 72555                                       | 33972  | 20463  | 18120                             | Северо-Казахстанская   |
| Шығыс Қазақстан        | 77225                                       | 38221  | 21512  | 17492                             | Восточно-Казахстанская |
| Астана қаласы          | 170505                                      | 69025  | 54027  | 47453                             | г. Астана              |
| Алматы қаласы          | 134742                                      | 66726  | 31362  | 36654                             | г. Алматы              |

##### Жалғасы      Продолжение

|                        | 2004  |  |  |                                   |                        |
|------------------------|---|--|--|-----------------------------------|------------------------|
|                        | Тұтыну шығыстары<br>Потребительские расходы | соның ішінде<br>в том числе                      |  |                                   |                        |
|                        |   | азық-түлік тауарлары<br>продовольственные товары | азық-түлік емес тауарлар<br>непродовольственные товары | ақылы қызметтер<br>платные услуги |                        |
| Қазақстан Республикасы | 85232                                       | 38928  | 25048  | 21256                             | Республика Казахстан   |
| Ақмола                 | 83347                                       | 36120  | 25738  | 21489                             | Ақмолинская            |
| Ақтөбе                 | 96951                                       | 42652  | 30241  | 24058                             | Актюбинская            |
| Алматы                 | 78071                                       | 38906  | 23361  | 15804                             | Алматинская            |
| Атырау                 | 85763                                       | 43277  | 25314  | 17172                             | Атырауская             |
| Батыс Қазақстан        | 83058                                       | 37140  | 25692  | 20226                             | Западно-Казахстанская  |
| Жамбыл                 | 65382                                       | 29762  | 20478  | 15142                             | Жамбылская             |
| Қарағанды              | 93695                                       | 41535  | 29171  | 22989                             | Карагандинская         |
| Қостанай               | 72403                                       | 31715  | 19987  | 20701                             | Костанайская           |
| Қызылорда              | 61355                                       | 29001  | 19130  | 13224                             | Кызылординская         |
| Маңғыстау              | 111287                                      | 54814  | 29159  | 27314                             | Мангыстауская          |
| Оңтүстік Қазақстан     | 58228                                       | 27885  | 17289  | 13054                             | Южно-Казахстанская     |
| Павлодар               | 91667                                       | 39246  | 29616  | 22805                             | Павлодарская           |
| Солтүстік Қазақстан    | 76601                                       | 33563  | 22070  | 20968                             | Северо-Казахстанская   |
| Шығыс Қазақстан        | 87443                                       | 38863  | 26290  | 22290                             | Восточно-Казахстанская |
| Астана қаласы          | 179085                                      | 66329  | 60184  | 52572                             | г. Астана              |
| Алматы қаласы          | 141747                                      | 68016  | 31930  | 41801                             | г. Алматы              |

## Жалғасы      Продолжение

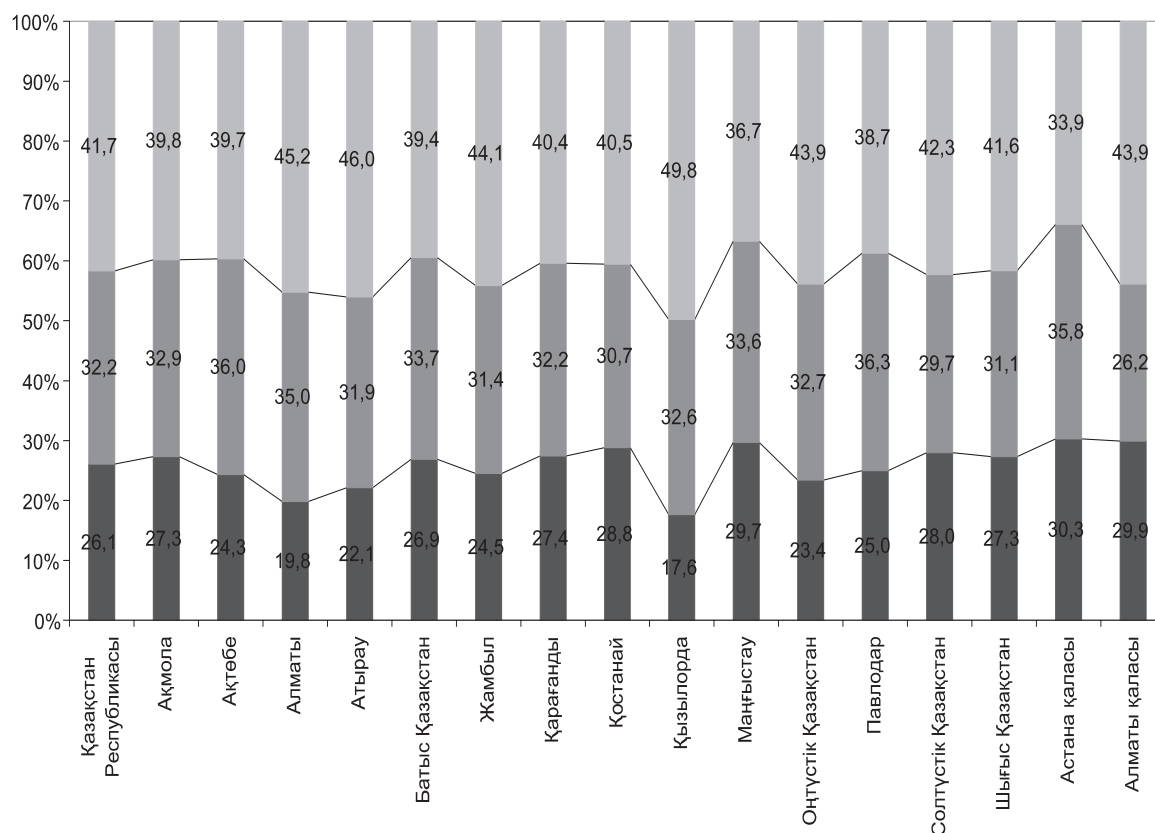
|                        | 2005  |  |  |                                   |                        |
|------------------------|---|--|--|-----------------------------------|------------------------|
|                        | Тұтыну шығыстары<br>Потребительские расходы | соның ішінде<br>в том числе                      |  |                                   |                        |
|                        |   | азық-түлік тауарлары<br>продовольственные товары | азық-түлік емес тауарлар<br>непродовольственные товары | ақылы қызметтер<br>платные услуги |                        |
| Қазақстан Республикасы | 99372                                       | 44309  | 29214  | 25849                             | Республика Казахстан   |
| Ақмола                 | 95659                                       | 40444  | 29493  | 25722                             | Ақмолинская            |
| Ақтөбе                 | 105922                                      | 45159  | 33192  | 27571                             | Актюбинская            |
| Алматы                 | 91348                                       | 44808  | 26822  | 19718                             | Алматинская            |
| Атырау                 | 98320                                       | 47810  | 27993  | 22517                             | Атырауская             |
| Батыс Қазақстан        | 90105                                       | 39861  | 27728  | 22516                             | Западно-Казахстанская  |
| Жамбыл                 | 71465                                       | 33523  | 19572  | 18370                             | Жамбылская             |
| Қарағанды              | 111133                                      | 47380  | 35187  | 28566                             | Карагандинская         |
| Қостанай               | 86422                                       | 36710  | 24732  | 24980                             | Костанайская           |
| Қызылорда              | 75558                                       | 37901  | 21926  | 15731                             | Кызылординская         |
| Маңғыстау              | 141492                                      | 55098  | 48332  | 38062                             | Мангыстауская          |
| Оңтүстік Қазақстан     | 69035                                       | 33190  | 19541  | 16304                             | Южно-Казахстанская     |
| Павлодар               | 111005                                      | 44727  | 37963  | 28315                             | Павлодарская           |
| Солтүстік Қазақстан    | 92483                                       | 40390  | 26720  | 25373                             | Северо-Казахстанская   |
| Шығыс Қазақстан        | 105334                                      | 44830  | 31267  | 29237                             | Восточно-Казахстанская |
| Астана қаласы          | 215399                                      | 77834  | 75463  | 62102                             | г. Астана              |
| Алматы қаласы          | 157798                                      | 76416  | 34257  | 47125                             | г. Алматы              |

## Соңы      Окончание

|                        | 2006  |  |  |                                   |                        |
|------------------------|---|--|--|-----------------------------------|------------------------|
|                        | Тұтыну шығыстары<br>Потребительские расходы | соның ішінде<br>в том числе                      |  |                                   |                        |
|                        |   | азық-түлік тауарлары<br>продовольственные товары | азық-түлік емес тауарлар<br>непродовольственные товары | ақылы қызметтер<br>платные услуги |                        |
| Қазақстан Республикасы | 142330                                      | 59350  | 45901  | 37079                             | Республика Казахстан   |
| Ақмола                 | 121219                                      | 48247  | 39854  | 33118                             | Ақмолинская            |
| Ақтөбе                 | 145615                                      | 57914  | 52356  | 35345                             | Актюбинская            |
| Алматы                 | 126012                                      | 56997  | 44105  | 24910                             | Алматинская            |
| Атырау                 | 150951                                      | 69436  | 48125  | 33390                             | Атырауская             |
| Батыс Қазақстан        | 128434                                      | 50633  | 43280  | 34521                             | Западно-Казахстанская  |
| Жамбыл                 | 103082                                      | 45387  | 32391  | 25304                             | Жамбылская             |
| Қарағанды              | 143049                                      | 57837  | 46036  | 39176                             | Карагандинская         |
| Қостанай               | 124660                                      | 50555  | 38209  | 35896                             | Костанайская           |
| Қызылорда              | 97087                                       | 48324  | 31661  | 17102                             | Кызылординская         |
| Маңғыстау              | 161078                                      | 59178  | 54104  | 47796                             | Мангыстауская          |
| Оңтүстік Қазақстан     | 104935                                      | 46108  | 34292  | 24535                             | Южно-Казахстанская     |
| Павлодар               | 165718                                      | 64161  | 60193  | 41364                             | Павлодарская           |
| Солтүстік Қазақстан    | 118365                                      | 50061  | 35152  | 33152                             | Северо-Казахстанская   |
| Шығыс Қазақстан        | 155088                                      | 64437  | 48240  | 42411                             | Восточно-Казахстанская |
| Астана қаласы          | 309431                                      | 105079   | 110640   | 93712                             | г. Астана              |
| Алматы қаласы          | 215345                                      | 94702  | 56319  | 64324                             | г. Алматы              |

#### 4. Халықтың тұрмыс деңгейі

##### 2006 жылғы үй шаруашылықтарының тұтыну шығыстарының құрылымы Структура потребительских расходов домашних хозяйств в 2006 году



##### Халықтың жан басына шаққанда негізгі тамақ өнімдерін тұтынуы\* Потребление основных продуктов питания на душу населения\*

бір жылда; килограмм

в год; килограмм

|                        | Ет және ет өнімдері<br>Мясо и мясные продукты |      |      | Сүт және сүт өнімдері<br>Молоко и молочные продукты |      |      |                      |
|------------------------|---|------|------|---|------|------|----------------------|
|                        | 2004  | 2005 | 2006 | 2004  | 2005 | 2006 |                      |
| Қазақстан Республикасы | 40  | 40   | 45   | 190   | 189  | 205  | Республика Казахстан |
| Ақмола                 | 41  | 39   | 43   | 195   | 195  | 197  | Акмолинская          |
| Ақтөбе                 | 44  | 43   | 47   | 191   | 183  | 213  | Актюбинская          |
| Алматы                 | 37  | 39   | 40   | 195   | 212  | 205  | Алматинская          |
| Атырау                 | 44  | 41   | 58   | 197   | 208  | 220  | Атырауская           |
| Батыс Қазақстан        | 41  | 40   | 43   | 231   | 212  | 211  | З-Казахстанская      |
| Жамбыл                 | 32  | 31   | 36   | 174   | 162  | 188  | Жамбылская           |
| Қарағанды              | 43  | 41   | 42   | 177   | 173  | 189  | Карагандинская       |
| Қостанай               | 35  | 34   | 45   | 181   | 184  | 196  | Костанайская         |
| Қызылорда              | 28  | 29   | 30   | 171   | 171  | 175  | Кызылординская       |
| Маңғыстау              | 51  | 47   | 42   | 237   | 209  | 181  | Мангыстауская        |
| Оңтүстік Қазақстан     | 28  | 31   | 40   | 144   | 140  | 183  | Южно-Казахстанская   |
| Павлодар               | 41  | 40   | 49   | 198   | 195  | 231  | Павлодарская         |
| Солтүстік Қазақстан    | 42  | 42   | 44   | 183   | 187  | 197  | С-Казахстанская      |
| Шығыс Қазақстан        | 45  | 47   | 52   | 233   | 239  | 247  | В-Казахстанская      |
| Астана қаласы          | 58  | 58   | 58   | 199   | 210  | 231  | г. Астана            |
| Алматы қаласы          | 56  | 57   | 55   | 214   | 216  | 217  | г. Алматы            |

#### 4. Уровень жизни населения

##### Жалғасы      Продолжение

|                        | Жұмыртқа, дана<br>Яйца, штук |      |      | Картоп<br>Картофель |      |      |                      |
|------------------------|------------------------------|------|------|---------------------|------|------|----------------------|
|                        | 2004                         | 2005 | 2006 | 2004                | 2005 | 2006 |                      |
| Қазақстан Республикасы | 106                          | 108  | 114  | 49                  | 47   | 45   | Республика Казахстан |
| Ақмола                 | 133                          | 133  | 132  | 60                  | 57   | 52   | Акмолинская          |
| Ақтөбе                 | 102                          | 99   | 106  | 46                  | 43   | 38   | Актюбинская          |
| Алматы                 | 92                           | 94   | 79   | 49                  | 52   | 41   | Алматинская          |
| Атырау                 | 64                           | 63   | 72   | 39                  | 34   | 39   | Атырауская           |
| Батыс Қазақстан        | 125                          | 120  | 106  | 43                  | 39   | 38   | З-Казахстанская      |
| Жамбыл                 | 85                           | 73   | 97   | 41                  | 36   | 36   | Жамбылская           |
| Қарағанды              | 118                          | 123  | 132  | 49                  | 46   | 43   | Карагандинская       |
| Қостанай               | 118                          | 128  | 144  | 51                  | 49   | 53   | Костанайская         |
| Қызылорда              | 51                           | 57   | 70   | 31                  | 32   | 29   | Кызылординская       |
| Маңғыстау              | 100                          | 98   | 96   | 63                  | 48   | 43   | Мангыстауская        |
| Оңтүстік Қазақстан     | 68                           | 75   | 83   | 38                  | 38   | 45   | Южно-Казахстанская   |
| Павлодар               | 105                          | 113  | 116  | 58                  | 51   | 49   | Павлодарская         |
| Солтүстік Қазақстан    | 162                          | 177  | 212  | 72                  | 71   | 70   | С-Казахстанская      |
| Шығыс Қазақстан        | 122                          | 115  | 117  | 61                  | 60   | 61   | В-Казахстанская      |
| Астана қаласы          | 133                          | 146  | 143  | 45                  | 40   | 34   | г. Астана            |
| Алматы қаласы          | 144                          | 143  | 151  | 50                  | 44   | 41   | г. Алматы            |

##### Соңы      Окончание

|                        | Көкөніс<br>Овощи |      |      | Нан өнімдері және жарма өнімдері<br>Хлебопродукты и крупяные изделия |      |      |                      |
|------------------------|------------------|------|------|--|------|------|----------------------|
|                        | 2004             | 2005 | 2006 | 2004   | 2005 | 2006 |                      |
| Қазақстан Республикасы | 71               | 71   | 72   | 116  | 114  | 124  | Республика Казахстан |
| Ақмола                 | 61               | 59   | 55   | 114  | 112  | 112  | Акмолинская          |
| Ақтөбе                 | 64               | 58   | 59   | 112  | 104  | 121  | Актюбинская          |
| Алматы                 | 79               | 76   | 77   | 141  | 147  | 166  | Алматинская          |
| Атырау                 | 52               | 48   | 58   | 110  | 101  | 108  | Атырауская           |
| Батыс Қазақстан        | 70               | 66   | 71   | 105  | 105  | 121  | З-Казахстанская      |
| Жамбыл                 | 76               | 71   | 74   | 116  | 107  | 117  | Жамбылская           |
| Қарағанды              | 67               | 66   | 61   | 105  | 103  | 107  | Карагандинская       |
| Қостанай               | 58               | 62   | 67   | 107  | 102  | 107  | Костанайская         |
| Қызылорда              | 54               | 61   | 65   | 139  | 140  | 175  | Кызылординская       |
| Маңғыстау              | 98               | 79   | 70   | 100  | 106  | 95   | Мангыстауская        |
| Оңтүстік Қазақстан     | 73               | 88   | 92   | 133  | 136  | 157  | Южно-Казахстанская   |
| Павлодар               | 59               | 58   | 60   | 108  | 101  | 107  | Павлодарская         |
| Солтүстік Қазақстан    | 70               | 70   | 64   | 109  | 108  | 108  | С-Казахстанская      |
| Шығыс Қазақстан        | 77               | 75   | 76   | 112  | 112  | 124  | В-Казахстанская      |
| Астана қаласы          | 80               | 78   | 74   | 93   | 91   | 88   | г. Астана            |
| Алматы қаласы          | 96               | 89   | 79   | 97   | 92   | 86   | г. Алматы            |

\* Қоғамдық тамақтандыру кәсіпорындарындағы тұтыну есебінісіз.  
Без учета потребления в предприятиях общественного питания.

##### Тұтынуға жұмсалған табыс пен ең төменгі күнкөріс деңгейінің ара қатынасы\* Соотношение дохода, использованного на потребление и величины прожиточного минимума \*

пайызбен

в процентах

|                        | 2003  | 2004  | 2005  | 2006  |                       |
|------------------------|-------|-------|-------|-------|-----------------------|
| Қазақстан Республикасы | 117,2 | 123,6 | 128,0 | 163,2 | Республика Казахстан  |
| Ақмола                 | 122,3 | 120,8 | 126,6 | 154,0 | Акмолинская           |
| Ақтөбе                 | 138,5 | 135,0 | 131,1 | 166,0 | Актюбинская           |
| Алматы                 | 103,8 | 122,5 | 121,8 | 145,6 | Алматинская           |
| Атырау                 | 95,8  | 97,5  | 103,5 | 141,3 | Атырауская            |
| Батыс Қазақстан        | 117,6 | 125,8 | 121,1 | 157,9 | Западно-Казахстанская |
| Жамбыл                 | 87,7  | 109,6 | 99,5  | 137,2 | Жамбылская            |
| Қарағанды              | 131,7 | 141,1 | 150,6 | 175,6 | Карагандинская        |
| Қостанай               | 110,5 | 117,6 | 124,1 | 170,3 | Костанайская          |
| Қызылорда              | 97,1  | 92,5  | 99,4  | 112,8 | Кызылординская        |
| Маңғыстау              | 100,1 | 109,8 | 126,6 | 159,4 | Мангыстауская         |
| Оңтүстік Қазақстан     | 91,4  | 95,5  | 99,8  | 135,7 | Южно-Казахстанская    |
| Павлодар               | 123,5 | 131,7 | 144,0 | 206,9 | Павлодарская          |

#### 4. Халықтың тұрмыс деңгейі

Жалғасы

Продолжение

|                     | 2003  | 2004  | 2005  | 2006  |                        |
|---------------------|-------|-------|-------|-------|------------------------|
| Солтүстік Қазақстан | 123,3 | 121,1 | 128,6 | 156,6 | Северо-Казахстанская   |
| Шығыс Қазақстан     | 131,5 | 133,2 | 139,1 | 199,1 | Восточно-Казахстанская |
| Астана қаласы       | 220,1 | 225,0 | 246,8 | 297,3 | г. Астана              |
| Алматы қаласы       | 161,2 | 157,0 | 154,1 | 182,2 | г. Алматы              |

\* Деректер табыстардың баламалылық шкаласын пайдаланып алынған.

2006 жылдың деректерімен сәйкестілік мақсатында 2006 жылдың 1 қаңтарында енгізілген ең төменгі күнкөріс деңгейінің шамасын есептеудің жаңа әдісіне сәйкес қайта есептелген өткен жылғы деректер ұсынылып отыр.

Данные получены с использованием шкалы эквивалентности доходов.

В целях сопоставимости с данными за 2006 год представлены данные за предыдущие годы, пересчитанные в соответствии с новой методикой расчета величины прожиточного минимума, введенной с 1 января 2006 года.

#### Халықтың жан басына шаққанда ең төменгі күнкөріс деңгейінің шамасы\* Величина прожиточного минимума на душу населения\*

|                        | Ең төменгі күнкөріс деңгейінің<br>шамасы айына орта есеппен, теңге<br>Величина прожиточного минимума<br>в среднем за месяц, тенге |      |       | Орташа республикалық<br>деңгейге %-бен<br>В % к среднереспубликанскому<br>уровню |       |       |                      |
|------------------------|---|------|-------|--|-------|-------|----------------------|
|                        | 2004  | 2005 | 2006  | 2004   | 2005  | 2006  |                      |
| Қазақстан Республикасы | 6785  | 7618 | 8410  | 100,0  | 100,0 | 100,0 | Республика Казахстан |
| Ақмола                 | 7102  | 7803 | 8257  | 104,7  | 102,4 | 98,2  | Акмолинская          |
| Ақтөбе                 | 7275  | 8192 | 8883  | 107,2  | 107,5 | 105,6 | Актюбинская          |
| Алматы                 | 6310  | 7487 | 8098  | 93,0   | 98,3  | 96,3  | Алматинская          |
| Атырау                 | 8477  | 9115 | 10335 | 124,9  | 119,7 | 122,9 | Атырауская           |
| Батыс Қазақстан        | 6882  | 7682 | 8480  | 101,4  | 100,8 | 100,8 | З-Казахстанская      |
| Жамбыл                 | 5833  | 6920 | 7276  | 86,0   | 90,8  | 86,5  | Жамбылская           |
| Қарағанды              | 6693  | 7508 | 8079  | 98,6   | 98,6  | 96,1  | Карагандинская       |
| Қостанай               | 6433  | 7257 | 7582  | 94,8   | 95,3  | 90,1  | Костанайская         |
| Қызылорда              | 6405  | 7113 | 8001  | 94,4   | 93,4  | 95,1  | Кызылординская       |
| Маңғыстау              | 9022  | 9827 | 10322 | 133,0  | 129,0 | 122,7 | Мангистауская        |
| Оңтүстік Қазақстан     | 5967  | 6658 | 7316  | 87,9   | 87,4  | 87,0  | Южно-Казахстанская   |
| Павлодар               | 6717  | 7562 | 7954  | 99,0   | 99,3  | 94,6  | Павлодарская         |
| Солтүстік Қазақстан    | 6785  | 7567 | 7925  | 100,0  | 99,3  | 94,2  | С-Казахстанская      |
| Шығыс Қазақстан        | 6898  | 7863 | 7953  | 101,7  | 103,2 | 94,6  | В-Казахстанская      |
| Астана қаласы          | 7343  | 8152 | 9546  | 108,2  | 107,0 | 113,5 | г. Астана            |
| Алматы қаласы          | 7765  | 8752 | 10089 | 114,4  | 114,9 | 120,0 | г. Алматы            |

\* 2006 жылдың деректерімен сәйкестілік мақсатында 2006 жылдың 1 қаңтарында енгізілген ең төменгі күнкөріс деңгейінің шамасын есептеудің жаңа әдісіне сәйкес қайта есептелген өткен жылғы деректер ұсынылып отыр.

В целях сопоставимости с данными за 2006 год представлены данные за предыдущие годы, пересчитанные в соответствии с новой методикой расчета величины прожиточного минимума, введенной с 1 января 2006 года.

#### Халықтың кедейлік көрсеткіштері\* Показатели бедности населения\*

пайызбен

в процентах

|                        | 2004                                     |  |  | 2005                                     |  |  | 2006                                     |  |  |                      |
|------------------------|--|--|--|--|--|--|--|--|--|----------------------|
|                        | халық<br>үлесі<br>доля<br>насе-<br>ления | кедей-<br>лік те-<br>рендігі<br>глуби-<br>на бед-<br>ности | кедей-<br>лік өт-<br>кірлігі<br>острота<br>бед-<br>ности | халық<br>үлесі<br>доля<br>насе-<br>ления | кедей-<br>лік те-<br>рендігі<br>глуби-<br>на бед-<br>ности | кедей-<br>лік өт-<br>кірлігі<br>острота<br>бед-<br>ности | халық<br>үлесі<br>доля<br>насе-<br>ления | кедей-<br>лік те-<br>рендігі<br>глуби-<br>на бед-<br>ности | кедей-<br>лік өт-<br>кірлігі<br>острота<br>бед-<br>ности |                      |
| Қазақстан Республикасы | 33,9                                     | 8,3  | 2,9  | 31,6                                     | 7,5  | 2,5  | 18,2                                     | 3,9  | 1,3  | Республика Казахстан |
| Ақмола                 | 36,9                                     | 9,7  | 4,0  | 33,9                                     | 8,5  | 3,2  | 25,4                                     | 7,0  | 2,7  | Акмолинская          |
| Ақтөбе                 | 28,0                                     | 7,8  | 3,0  | 28,7                                     | 8,0  | 3,0  | 17,2                                     | 2,9  | 1,0  | Актюбинская          |
| Алматы                 | 28,0                                     | 5,6  | 1,7  | 30,3                                     | 6,7  | 2,1  | 21,3                                     | 5,0  | 1,7  | Алматинская          |
| Атырау                 | 52,0                                     | 16,1   | 6,8  | 51,6                                     | 14,7   | 5,4  | 23,8                                     | 5,1  | 1,6  | Атырауская           |
| Батыс Қазақстан        | 33,2                                     | 7,3  | 2,4  | 33,9                                     | 8,3  | 2,9  | 13,2                                     | 3,3  | 1,1  | З-Казахстанская      |
| Жамбыл                 | 32,2                                     | 6,8  | 2,2  | 41,2                                     | 9,4  | 3,0  | 23,6                                     | 4,7  | 1,5  | Жамбылская           |
| Қарағанды              | 26,7                                     | 6,4  | 2,2  | 21,1                                     | 5,0  | 1,8  | 20,2                                     | 5,0  | 1,9  | Карагандинская       |
| Қостанай               | 40,0                                     | 12,0   | 5,0  | 34,5                                     | 9,7  | 3,8  | 14,0                                     | 3,5  | 1,2  | Костанайская         |
| Қызылорда              | 56,6                                     | 16,8   | 6,4  | 47,7                                     | 10,5   | 3,2  | 37,5                                     | 7,8  | 2,5  | Кызылординская       |
| Маңғыстау              | 40,4                                     | 9,6  | 3,0  | 29,8                                     | 7,5  | 2,2  | 26,5                                     | 4,8  | 1,2  | Мангыстауская        |
| Оңтүстік Қазақстан     | 51,4                                     | 10,4   | 3,1  | 46,8                                     | 10,0   | 3,0  | 14,1                                     | 2,6  | 0,8  | Ю-Казахстанская      |
| Павлодар               | 23,4                                     | 6,3  | 2,3  | 20,3                                     | 4,5  | 1,5  | 12,0                                     | 1,8  | 0,5  | Павлодарская         |

#### 4. Уровень жизни населения

Жалғасы

Продолжение

|                     | 2004                                  |  |  | 2005                                  |  |  | 2006                                  |  |  |                 |
|---------------------|---------------------------------------|--|--|---------------------------------------|--|--|---------------------------------------|--|--|-----------------|
|                     | халық үлесі<br>доля<br>насе-<br>ления | кедей-<br>лік те-<br>реңдігі<br>глуби-<br>на бед-<br>ности | кедей-<br>лік өт-<br>кірлігі<br>острота<br>бед-<br>ности | халық үлесі<br>доля<br>насе-<br>ления | кедей-<br>лік те-<br>реңдігі<br>глуби-<br>на бед-<br>ности | кедей-<br>лік өт-<br>кірлігі<br>острота<br>бед-<br>ности | халық үлесі<br>доля<br>насе-<br>ления | кедей-<br>лік те-<br>реңдігі<br>глуби-<br>на бед-<br>ности | кедей-<br>лік өт-<br>кірлігі<br>острота<br>бед-<br>ности |                 |
| Солтүстік Қазақстан | 32,3                                  | 8,7  | 3,2  | 28,5                                  | 7,1  | 2,5  | 22,3                                  | 5,6  | 2,1  | С-Казахстанская |
| Шығыс Қазақстан     | 31,6                                  | 8,6  | 3,2  | 26,6                                  | 6,6  | 2,4  | 12,5                                  | 2,3  | 0,7  | В-Казахстанская |
| Астана қаласы       | 3,5                                   | 0,8  | 0,3  | 3,6                                   | 0,8  | 0,3  | 5,5                                   | 1,0  | 0,3  | г. Астана       |
| Алматы қаласы       | 12,6                                  | 2,1  | 0,5  | 10,6                                  | 1,4  | 0,3  | 12,1                                  | 2,2  | 0,6  | г. Алматы       |

\* Деректер табыстардың баламалылық шкаласын пайдаланып алынған.

2006 жылдың деректерімен сәйкестілік мақсатында 2006 жылдың 1 қаңтарында енгізілген ең төменгі күнкөріс деңгейінің шамасын есептеудің жаңа әдісіне сәйкес қайта есептелген өткен жылғы деректер ұсынылып отыр.

Данные получены с использованием шкалы эквивалентности доходов.

В целях сопоставимости с данными за 2006 год представлены данные за предыдущие годы, пересчитанные в соответствии с новой методикой расчета величины прожиточного минимума, введенной с 1 января 2006 года.

#### Азық-түлік қоржыны құнынан төмен табысы бар халықтың үлесі\* Доля населения, имеющего доходы ниже стоимости продовольственной корзины\*

пайызбен

в процентах

|                     | 2004   |   |  | 2005   |   |  | 2006   |   |  |                 |
|---------------------|--|---|--|--|---|--|--|---|--|-----------------|
|                     | халық-<br>тың<br>үлесі<br>доля<br>насе-<br>ления | соның ішінде<br>в том числе                                 |  | халық-<br>тың<br>үлесі<br>доля<br>насе-<br>ления | соның ішінде<br>в том числе                                 |  | халық-<br>тың<br>үлесі<br>доля<br>насе-<br>ления | соның ішінде<br>в том числе                                 |  |                 |
|                     |  | қала-<br>лық<br>жерде<br>в город-<br>ской<br>мест-<br>ности | ауыл-<br>дық<br>жерде<br>в сель-<br>ской<br>мест-<br>ности |  | қала-<br>лық<br>жерде<br>в город-<br>ской<br>мест-<br>ности | ауыл-<br>дық<br>жерде<br>в сель-<br>ской<br>мест-<br>ности |  | қала-<br>лық<br>жерде<br>в город-<br>ской<br>мест-<br>ности | ауыл-<br>дық<br>жерде<br>в сель-<br>ской<br>мест-<br>ности |                 |
| Қазақстан           |  |   |  |  |   |  |  |   |  | Республика      |
| Республикасы        | 6,3  | 3,9   | 9,4  | 5,2  | 2,4   | 8,5  | 2,7  | 1,8   | 3,8  | Казахстан       |
| Ақмола              | 9,5  | 8,0   | 10,7   | 7,7  | 5,5   | 9,4  | 5,6  | 5,8   | 5,4  | Ақмолинская     |
| Ақтөбе              | 6,1  | 1,4   | 12,4   | 7,0  | 1,7   | 14,0   | 2,0  | -   | 4,6  | Актюбинская     |
| Алматы              | 2,8  | 4,9   | 2,0  | 3,8  | 4,1   | 3,7  | 3,4  | 4,3   | 3,0  | Алматинская     |
| Атырау              | 17,1   | 13,4  | 22,5   | 12,9   | 6,9   | 22,2   | 3,7  | 0,8   | 8,4  | Атырауская      |
| Батыс Қазақстан     | 4,8  | 0,5   | 7,8  | 6,6  | 0,6   | 10,6   | 2,6  | 2,0   | 3,0  | З-Казахстанская |
| Жамбыл              | 4,3  | 2,9   | 5,4  | 5,5  | 4,8   | 6,1  | 3,0  | 1,4   | 4,3  | Жамбылская      |
| Қарағанды           | 4,7  | 2,2   | 15,5   | 3,6  | 1,7   | 11,6   | 4,0  | 3,2   | 8,0  | Қарагандинская  |
| Қостанай            | 13,1   | 2,7   | 25,1   | 9,3  | 2,4   | 17,2   | 2,7  | 0,1   | 5,6  | Костанайская    |
| Қызылорда           | 15,6   | 13,5  | 19,4   | 5,8  | 4,4   | 8,1  | 4,1  | 5,7   | 1,5  | Кызылординская  |
| Маңғыстау           | 6,6  | 5,7   | 10,5   | 2,7  | -   | 14,1   | 0,8  | -   | 4,0  | Мангыстауская   |
| Оңтүстік Қазақстан  | 5,1  | 5,3   | 5,1  | 4,6  | 3,9   | 5,0  | 1,6  | 1,6   | 1,5  | Ю-Казахстанская |
| Павлодар            | 5,5  | 3,3   | 9,1  | 4,0  | 1,4   | 8,3  | 0,6  | 0,1   | 1,3  | Павлодарская    |
| Солтүстік Қазақстан | 6,8  | 2,2   | 9,5  | 5,2  | 2,4   | 7,1  | 5,6  | 1,8   | 7,9  | С-Казахстанская |
| Шығыс Қазақстан     | 7,0  | 3,6   | 11,8   | 5,7  | 1,9   | 10,4   | 1,6  | 1,0   | 2,5  | В-Казахстанская |
| Астана қаласы       | 1,1  | 1,1   | -  | 0,9  | 0,9   | -  | 0,4  | 0,4   | -  | г. Астана       |
| Алматы қаласы       | 0,7  | 0,7   | -  | 0,2  | 0,2   | -  | 0,8  | 0,8   | -  | г. Алматы       |

\* Деректер табыстардың баламалылық шкаласын пайдаланып алынған.

2006 жылдың деректерімен сәйкестілік мақсатында 2006 жылдың 1 қаңтарында енгізілген ең төменгі күнкөріс деңгейінің шамасын есептеудің жаңа әдісіне сәйкес қайта есептелген өткен жылғы деректер ұсынылып отыр.

Данные получены с использованием шкалы эквивалентности доходов.

В целях сопоставимости с данными за 2006 год представлены данные за предыдущие годы, пересчитанные в соответствии с новой методикой расчета величины прожиточного минимума, введенной с 1 января 2006 года.

#### 4. Халықтың тұрмыс деңгейі

##### Үй шаруашылығының мөлшеріне байланысты табысы төмен халық\* Низкодходное население в зависимости от размера домохозяйства\*

пайызбен

в процентах

|                     | 2003  |            |            |            |                          | 2004  |            |            |            |                          |                 |
|---------------------|---|------------|------------|------------|--------------------------|---|------------|------------|------------|--------------------------|-----------------|
|                     | тұратын үй шаруашылықтарындағы табысы ең төменгі күнкөріс деңгейінің шамасынан төмен халық;<br>население с доходами ниже величины прожиточного минимума в домохозяйствах, состоящих из: |            |            |            |                          | тұратын үй шаруашылықтарындағы табысы ең төменгі күнкөріс деңгейінің шамасынан төмен халық;<br>население с доходами ниже величины прожиточного минимума в домохозяйствах, состоящих из: |            |            |            |                          |                 |
|                     | 1 адам-нан  | 2 адам-нан | 3 адам-нан | 4 адам-нан | 5 және одан көп адам-нан | 1 адам-нан  | 2 адам-нан | 3 адам-нан | 4 адам-нан | 5 және одан көп адам-нан |                 |
|                     | 1 лица  | 2 лиц      | 3 лиц      | 4 лиц      | 5 и более лиц            | 1 лица  | 2 лиц      | 3 лиц      | 4 лиц      | 5 и более лиц            |                 |
| Қазақстан           |   |            |            |            |                          |   |            |            |            |                          | Республика      |
| Республикасы        | 0,3   | 2,7        | 8,4        | 19,7       | 68,9                     | 0,4   | 2,9        | 9,3        | 20,2       | 67,2                     | Казахстан       |
| Ақмола              | 0,9   | 4,1        | 19,7       | 29,8       | 45,5                     | 0,7   | 4,9        | 17,3       | 32,9       | 44,2                     | Акмолинская     |
| Ақтөбе              | 0,4   | 2,4        | 6,7        | 17,8       | 72,7                     | 0,2   | 2,9        | 8,6        | 20,4       | 67,9                     | Актюбинская     |
| Алматы              | 0,1   | 0,6        | 3,8        | 18,4       | 77,1                     | 0,1   | 1,4        | 4,6        | 13,2       | 80,6                     | Алматинская     |
| Атырау              | 0,2   | 2,0        | 4,0        | 13,3       | 80,5                     | -   | 1,6        | 4,4        | 14,2       | 79,8                     | Атырауская      |
| Батыс Қазақстан     | -   | 2,6        | 12,2       | 20,7       | 64,5                     | 0,2   | 2,3        | 11,1       | 21,1       | 65,3                     | З-Казахстанская |
| Жамбыл              | -   | 1,4        | 6,0        | 15,2       | 77,4                     | 0,1   | 1,2        | 5,5        | 14,8       | 78,4                     | Жамбылская      |
| Қарағанды           | 0,7   | 5,5        | 10,0       | 27,7       | 56,1                     | 0,6   | 4,7        | 10,9       | 24,7       | 59,1                     | Карагандинская  |
| Қостанай            | 0,3   | 5,8        | 13,6       | 26,8       | 53,5                     | 0,6   | 5,7        | 12,0       | 27,4       | 54,3                     | Костанайская    |
| Қызылорда           | -   | 0,7        | 5,2        | 10,2       | 83,9                     | -   | 0,6        | 4,1        | 12,7       | 82,6                     | Кызылординская  |
| Маңғыстау           | -   | 1,4        | 2,8        | 11,1       | 84,7                     | -   | 1,0        | 2,9        | 6,8        | 89,3                     | Мангистауская   |
| Оңтүстік Қазақстан  | -   | 0,4        | 1,3        | 7,3        | 91,0                     | 0,0   | 0,3        | 1,7        | 10,7       | 87,3                     | Ю-Казахстанская |
| Павлодар            | -   | 3,1        | 11,8       | 33,0       | 52,1                     | 0,4   | 3,3        | 20,0       | 32,4       | 33,0                     | Павлодарская    |
| Солтүстік Қазақстан | 0,9   | 8,0        | 19,2       | 31,4       | 40,5                     | 1,4   | 7,3        | 26,2       | 32,1       | 33,0                     | С-Казахстанская |
| Шығыс Қазақстан     | 0,7   | 4,8        | 17,6       | 34,0       | 42,9                     | 0,9   | 4,8        | 18,6       | 30,1       | 45,6                     | В-Казахстанская |
| Астана қаласы       | -   | -          | 9,1        | 36,4       | 54,5                     | -   | 24,0       | -          | 32,0       | 44,0                     | г. Астана       |
| Алматы қаласы       | 0,9   | 9,2        | 18,9       | 34,4       | 36,6                     | 1,4   | 9,4        | 20,0       | 41,0       | 28,2                     | г. Алматы       |

#### Жалғасы      Продолжение

|                        | 2005  |            |            |            |                          | 2006  |            |            |            |                          |                      |
|------------------------|---|------------|------------|------------|--------------------------|---|------------|------------|------------|--------------------------|----------------------|
|                        | тұратын үй шаруашылықтарындағы табысы ең төменгі күнкөріс деңгейінің шамасынан төмен халық:<br>население с доходами ниже величины прожиточного минимума в домохозяйствах, состоящих из: |            |            |            |                          | тұратын үй шаруашылықтарындағы табысы ең төменгі күнкөріс деңгейінің шамасынан төмен халық:<br>население с доходами ниже величины прожиточного минимума в домохозяйствах, состоящих из: |            |            |            |                          |                      |
|                        | 1 адам-нан  | 2 адам-нан | 3 адам-нан | 4 адам-нан | 5 және одан көп адам-нан | 1 адам-нан  | 2 адам-нан | 3 адам-нан | 4 адам-нан | 5 және одан көп адам-нан |                      |
|                        | 1 лица  | 2 лиц      | 3 лиц      | 4 лиц      | 5 и более лиц            | 1 лица  | 2 лиц      | 3 лиц      | 4 лиц      | 5 и более лиц            |                      |
| Қазақстан Республикасы | 0,3   | 3,0        | 9,6        | 20,6       | 66,5                     | 0,5   | 3,7        | 9,4        | 21,7       | 64,7                     | Республика Казахстан |
| Ақмола                 | 0,8   | 6,3        | 19,3       | 34,4       | 39,2                     | 1,8   | 9,1        | 22,1       | 32,8       | 34,2                     | Акмолинская          |
| Ақтөбе                 | -   | 1,6        | 8,5        | 21,9       | 68,0                     | 0,3   | 0,7        | 3,0        | 13,4       | 82,6                     | Актюбинская          |
| Алматы                 | 0,1   | 1,3        | 8,3        | 17,3       | 73,0                     | 0,3   | 2,0        | 8,1        | 17,5       | 72,1                     | Алматинская          |
| Атырау                 | 0,2   | 1,3        | 2,9        | 14,3       | 81,3                     | -   | 0,7        | 1,0        | 4,0        | 94,3                     | Атырауская           |
| Батыс Қазақстан        | -   | 3,1        | 13,2       | 26,1       | 57,6                     | -   | 2,8        | 12,5       | 27,8       | 56,9                     | З-Казахстанская      |
| Жамбыл                 | -   | 1,9        | 4,7        | 18,5       | 74,9                     | -   | 0,3        | 5,1        | 13,7       | 80,9                     | Жамбылская           |
| Қарағанды              | 0,5   | 3,8        | 10,2       | 27,8       | 57,7                     | 0,6   | 4,5        | 11,5       | 24,9       | 58,5                     | Карагандинская       |
| Қостанай               | 0,4   | 5,5        | 12,0       | 26,2       | 55,9                     | 0,2   | 9,0        | 8,2        | 27,9       | 54,7                     | Костанайская         |
| Қызылорда              | -   | 0,3        | 5,3        | 11,1       | 83,3                     | -   | -          | 3,4        | 10,8       | 85,8                     | Кызылординская       |
| Маңғыстау              | -   | -          | -          | 9,2        | 90,8                     | -   | 0,8        | -          | 10,7       | 88,5                     | Мангистауская        |
| Оңтүстік Қазақстан     | -   | 0,8        | 1,5        | 10,3       | 87,4                     | -   | 0,3        | 1,7        | 9,5        | 88,5                     | Ю-Казахстанская      |
| Павлодар               | 0,5   | 4,4        | 19,7       | 33,0       | 42,4                     | -   | 6,9        | 8,0        | 35,1       | 50,0                     | Павлодарская         |



#### 4. Уровень жизни населения

Жалғасы

Продолжение

|                     | 2005   |            |            |            |                          | 2006   |            |            |            |                          |                 |
|---------------------|--|------------|------------|------------|--------------------------|--|------------|------------|------------|--------------------------|-----------------|
|                     | тұратын үй шаруашылықтарындағы табысы ең төменгі күнкөріс деңгейінің шамасынан төмен халық: население с доходами ниже величины прожиточного минимума в домохозяйствах, состоящих из: |            |            |            |                          | тұратын үй шаруашылықтарындағы табысы ең төменгі күнкөріс деңгейінің шамасынан төмен халық: население с доходами ниже величины прожиточного минимума в домохозяйствах, состоящих из: |            |            |            |                          |                 |
|                     | 1 адам-нан   | 2 адам-нан | 3 адам-нан | 4 адам-нан | 5 және одан көп адам-нан | 1 адам-нан   | 2 адам-нан | 3 адам-нан | 4 адам-нан | 5 және одан көп адам-нан |                 |
|                     | 1 лица   | 2 лиц      | 3 лиц      | 4 лиц      | 5 и более лиц            | 1 лица   | 2 лиц      | 3 лиц      | 4 лиц      | 5 и более лиц            |                 |
| Солтүстік Қазақстан | 2,0  | 7,4        | 26,9       | 29,4       | 34,3                     | 2,0  | 3,9        | 21,2       | 28,3       | 44,6                     | С-Казахстанская |
| Шығыс Қазақстан     | 0,8  | 5,5        | 20,7       | 27,2       | 45,8                     | 1,2  | 6,4        | 17,3       | 35,9       | 39,2                     | В-Казахстанская |
| Астана қаласы       | -  | 16,7       | 37,5       | -          | 45,8                     | 4,9  | 14,6       | 43,9       | 9,8        | 26,8                     | г. Астана       |
| Алматы қаласы       | 1,7  | 11,0       | 19,6       | 44,0       | 23,7                     | 0,6  | 12,2       | 13,1       | 46,5       | 27,6                     | г. Алматы       |

\*Деректер табыстардың баламалылық шкаласын пайдаланып алынған.

2006 жылдың деректерімен сәйкестілік мақсатында 2006 жылдың 1 қаңтарында енгізілген ең төменгі күнкөріс деңгейінің шамасын есептеудің жаңа әдісіне сәйкес қайта есептелген өткен жылғы деректер ұсынылып отыр.

Данные получены с использованием шкалы эквивалентности доходов.

В целях сопоставимости с данными за 2006 год представлены данные за предыдущие годы, пересчитанные в соответствии с новой методикой расчета величины прожиточного минимума, введенной с 1 января 2006 года.

#### Азық-түлік қоржынынан төмен табысы бар халықтың үлесі\* Доля населения с доходами ниже продовольственной корзины\*

пайызбен

в процентах

|                     | 2003  |                   |                   |                   |                                       | 2004  |                   |                   |                   |                                       |                 |
|---------------------|---|-------------------|-------------------|-------------------|---------------------------------------|---|-------------------|-------------------|-------------------|---------------------------------------|-----------------|
|                     | тұратын үй шаруашылықтарындағы<br>азық-түлік қоржынынан төмен<br>табысы бар халық:<br>население с доходами ниже стоимости<br>продовольственной корзины<br>в домохозяйствах, состоящих из: |                   |                   |                   |                                       | тұратын үй шаруашылықтарындағы<br>азық-түлік қоржынынан төмен<br>табысы бар халық:<br>население с доходами ниже стоимости<br>продовольственной корзины<br>в домохозяйствах, состоящих из: |                   |                   |                   |                                       |                 |
|                     | 1<br>адам-<br>нан   | 2<br>адам-<br>нан | 3<br>адам-<br>нан | 4<br>адам-<br>нан | 5 және<br>одан<br>көп<br>адам-<br>нан | 1<br>адам-<br>нан   | 2<br>адам-<br>нан | 3<br>адам-<br>нан | 4<br>адам-<br>нан | 5 және<br>одан<br>көп<br>адам-<br>нан |                 |
|                     | 1<br>лица   | 2<br>лиц          | 3<br>лиц          | 4<br>лиц          | 5 и<br>более<br>лиц                   | 1<br>лица   | 2<br>лиц          | 3<br>лиц          | 4<br>лиц          | 5 и<br>более<br>лиц                   |                 |
| Қазақстан           |   |                   |                   |                   |                                       |   |                   |                   |                   |                                       | Республика      |
| Республикасы        | 0,0   | 1,2               | 5,0               | 13,9              | 79,9                                  | 0,1   | 1,0               | 6,5               | 13,7              | 78,7                                  | Казахстан       |
| Ақмола              | 0,5   | 1,1               | 16,2              | 23,8              | 58,4                                  | 0,5   | 1,9               | 15,6              | 19,0              | 63,0                                  | Акмолинская     |
| Ақтөбе              | -   | -                 | 2,0               | 18,4              | 79,6                                  | -   | -                 | 2,8               | 18,7              | 78,5                                  | Актюбинская     |
| Алматы              | -   | -                 | 0,9               | 3,6               | 95,5                                  | -   | -                 | 2,5               | 10,1              | 87,4                                  | Алматинская     |
| Атырау              | -   | -                 | 1,5               | 8,2               | 90,3                                  | -   | -                 | 3,0               | 11,8              | 85,2                                  | Атырауская      |
| Батыс Қазақстан     | -   | 2,1               | 6,2               | 12,4              | 79,4                                  | -   | -                 | 4,0               | -                 | 96,0                                  | З-Казахстанская |
| Жамбыл              | -   | -                 | 0,7               | 6,1               | 93,2                                  | -   | -                 | 2,6               | 6,9               | 90,5                                  | Жамбылская      |
| Қарағанды           | -   | 4,7               | 5,9               | 18,8              | 70,7                                  | -   | 2,0               | 6,1               | 14,3              | 77,6                                  | Карагандинская  |
| Қостанай            | -   | 1,6               | 4,7               | 21,2              | 72,6                                  | -   | 0,6               | 7,4               | 16,4              | 75,6                                  | Костанайская    |
| Қызылорда           | -   | -                 | 4,1               | 3,6               | 92,3                                  | -   | -                 | 3,5               | 7,7               | 88,8                                  | Кызылординская  |
| Маңғыстау           | -   | -                 | 4,7               | 12,5              | 82,8                                  | -   | -                 | -                 | 6,0               | 94,0                                  | Мангистауская   |
| Оңтүстік Қазақстан  | -   | -                 | 0,6               | 1,5               | 97,9                                  | -   | -                 | -                 | 2,8               | 97,2                                  | Ю-Казахстанская |
| Павлодар            | -   | -                 | -                 | 19,4              | 80,6                                  | -   | -                 | 10,7              | 28,6              | 60,7                                  | Павлодарская    |
| Солтүстік Қазақстан | -   | 1,5               | 13,5              | 30,1              | 54,9                                  | 0,8   | 5,0               | 17,5              | 20,0              | 56,7                                  | С-Казахстанская |
| Шығыс Қазақстан     | -   | 3,3               | 14,9              | 33,2              | 48,6                                  | 0,4   | 2,2               | 11,2              | 23,8              | 62,4                                  | В-Казахстанская |
| Астана қаласы       | -   | -                 | 100,0             | -                 | -                                     | -   | 25,0              | -                 | -                 | 75,0                                  | г. Астана       |
| Алматы қаласы       | -   | 13,3              | 20,0              | 13,3              | 53,4                                  | -   | 10,5              | 15,8              | 21,1              | 52,6                                  | г. Алматы       |

#### 4. Халықтың тұрмыс деңгейі

##### Жалғасы      Продолжение

|                        | 2005  |                   |                   |                   |                                       | 2006  |                   |                   |                   |                                       |                      |
|------------------------|---|-------------------|-------------------|-------------------|---------------------------------------|---|-------------------|-------------------|-------------------|---------------------------------------|----------------------|
|                        | тұратын үй шаруашылықтарындағы<br>азық-түлік қоржынынан төмен<br>табысы бар халық;<br>население с доходами ниже стоимости<br>продовольственной корзины<br>в домохозяйствах, состоящих из: |                   |                   |                   |                                       | тұратын үй шаруашылықтарындағы<br>азық-түлік қоржынынан төмен<br>табысы бар халық;<br>население с доходами ниже стоимости<br>продовольственной корзины<br>в домохозяйствах, состоящих из: |                   |                   |                   |                                       |                      |
|                        | 1<br>адам-<br>нан   | 2<br>адам-<br>нан | 3<br>адам-<br>нан | 4<br>адам-<br>нан | 5 және<br>одан<br>көп<br>адам-<br>нан | 1<br>адам-<br>нан   | 2<br>адам-<br>нан | 3<br>адам-<br>нан | 4<br>адам-<br>нан | 5 және<br>одан<br>көп<br>адам-<br>нан |                      |
|                        | 1<br>лица   | 2<br>лиц          | 3<br>лиц          | 4<br>лиц          | 5 и<br>более<br>лиц                   | 1<br>лица   | 2<br>лиц          | 3<br>лиц          | 4<br>лиц          | 5 и<br>более<br>лиц                   |                      |
| Қазақстан Республикасы | 0,1   | 1,2               | 4,6               | 12,9              | 81,2                                  | 0,2   | 2,0               | 6,9               | 22,2              | 68,7                                  | Республика Казахстан |
| Ақмола                 | -   | 7,2               | 14,5              | 26,5              | 51,8                                  | -   | 4,8               | 12,0              | 48,0              | 35,2                                  | Акмолинская          |
| Ақтөбе                 | -   | -                 | 2,5               | 16,7              | 80,8                                  | -   | -                 | -                 | -                 | 100,0                                 | Актюбинская          |
| Алматы                 | -   | -                 | 4,0               | 5,3               | 90,7                                  | 0,7   | 2,8               | 2,1               | 19,9              | 74,5                                  | Алматинская          |
| Атырау                 | -   | -                 | 2,0               | 7,8               | 90,2                                  | -   | -                 | -                 | -                 | 100,0                                 | Атырауская           |
| Батыс Қазақстан        | -   | -                 | 3,0               | 11,8              | 85,2                                  | -   | -                 | 14,3              | 38,1              | 47,6                                  | З-Казахстанская      |
| Жамбыл                 | -   | -                 | -                 | 11,1              | 88,9                                  | -   | -                 | 3,6               | -                 | 96,4                                  | Жамбылская           |
| Қарағанды              | -   | 2,8               | -                 | 13,9              | 83,3                                  | -   | 1,2               | 5,4               | 16,7              | 76,7                                  | Карагандинская       |
| Қостанай               | -   | 0,8               | 5,9               | 18,8              | 74,5                                  | -   | 5,2               | 3,9               | 31,2              | 59,7                                  | Костанайская         |
| Қызылорда              | -   | -                 | -                 | 8,3               | 91,7                                  | -   | -                 | -                 | 11,6              | 88,4                                  | Кызылординская       |
| Маңғыстау              | -   | -                 | -                 | -                 | 100,0                                 | -   | -                 | -                 | -                 | 100,0                                 | Мангистауская        |
| Оңтүстік Қазақстан     | -   | -                 | 1,2               | 4,7               | 92,6                                  | -   | -                 | -                 | -                 | 100,0                                 | Ю-Казахстанская      |
| Павлодар               | -   | -                 | 3,7               | 14,6              | 81,7                                  | -   | 15,4              | 23,1              | -                 | 61,5                                  | Павлодарская         |
| Солтүстік Қазақстан    | 1,1   | 6,7               | 13,3              | 13,3              | 65,6                                  | 1,0   | 2,0               | 20,6              | 31,4              | 45,0                                  | С-Казахстанская      |
| Шығыс Қазақстан        | -   | -                 | 9,9               | 15,0              | 75,1                                  | -   | 3,0               | 13,6              | 30,3              | 53,1                                  | В-Казахстанская      |
| Астана қаласы          | -   | -                 | -                 | -                 | 100,0                                 | -   | -                 | 100,0             | -                 | -                                     | г. Астана            |
| Алматы қаласы          | -   | -                 | -                 | -                 | 100,0                                 | -   | -                 | -                 | 100,0             | -                                     | г. Алматы            |

\* Деректер табыстардың баламалылық шкаласын пайдаланып алынған.

2006 жылдың деректерімен сәйкестілік мақсатында 2006 жылдың 1 қаңтарында енгізілген ең төменгі күнкөріс деңгейінің шамасын есептеудің жаңа әдісіне сәйкес қайта есептелген өткен жылғы деректер ұсынылып отыр.

Данные получены с использованием шкалы эквивалентности доходов.

В целях сопоставимости с данными за 2006 год представлены данные за предыдущие годы, пересчитанные в соответствии с новой методикой расчета величины прожиточного минимума, введенной с 1 января 2006 года.

#### 4.3 Халықтың тұрғын үй жағдайы Жилищные условия населения

##### Тұрғын үй қоры Жилищный фонд

тұрғын үйдің жалпы ауданы; жыл соңына; млн. шаршы м      общая площадь жилищ; на конец года; млн. кв. м

|                        | 2003  | 2004  | 2005  | 2006  |                        |
|------------------------|-------|-------|-------|-------|------------------------|
| Қазақстан Республикасы | 243,0 | 252,7 | 254,6 | 256,1 | Республика Казахстан   |
| Ақмола                 | 13,3  | 13,5  | 13,8  | 13,3  | Акмолинская            |
| Ақтөбе                 | 11,3  | 11,3  | 11,2  | 11,5  | Актюбинская            |
| Алматы                 | 23,1  | 23,3  | 23,6  | 23,6  | Алматинская            |
| Атырау                 | 6,9   | 7,0   | 7,0   | 7,0   | Атырауская             |
| Батыс Қазақстан        | 8,9   | 9,1   | 9,2   | 9,2   | Западно-Казахстанская  |
| Жамбыл                 | 15,0  | 15,2  | 15,2  | 15,5  | Жамбылская             |
| Қарағанды              | 24,1  | 25,3  | 25,8  | 25,9  | Карагандинская         |
| Қостанай               | 15,6  | 16,7  | 17,1  | 17,1  | Костанайская           |
| Қызылорда              | 10,0  | 9,9   | 10,0  | 10,1  | Кызылординская         |
| Маңғыстау              | 4,9   | 5,2   | 5,3   | 5,5   | Мангистауская          |
| Оңтүстік Қазақстан     | 34,2  | 37,0  | 36,5  | 36,7  | Южно-Казахстанская     |
| Павлодар               | 13,1  | 14,7  | 14,3  | 14,4  | Павлодарская           |
| Солтүстік Қазақстан    | 11,9  | 12,3  | 12,3  | 12,2  | Северо-Казахстанская   |
| Шығыс Қазақстан        | 25,3  | 25,7  | 25,9  | 25,9  | Восточно-Казахстанская |
| Астана қаласы          | 5,8   | 6,4   | 7,1   | 7,7   | г. Астана              |
| Алматы қаласы          | 19,6  | 20,1  | 20,3  | 20,5  | г. Алматы              |

**Жеке тұрғын үй қоры**  
**Частный жилищный фонд**

тұрғын үйдің жалпы ауданы; жыл соңына; мың шаршы м                      общая площадь жилищ; на конец года; тыс. кв. м

|                        | 2003   | 2004   | 2005   | 2006   |                        |
|------------------------|--------|--------|--------|--------|------------------------|
| Қазақстан Республикасы | 235251 | 244869 | 247314 | 248955 | Республика Казахстан   |
| Ақмола                 | 12964  | 13125  | 13493  | 13005  | Ақмолинская            |
| Ақтөбе                 | 10975  | 11024  | 10932  | 11196  | Актюбинская            |
| Алматы                 | 22364  | 22546  | 22612  | 22663  | Алматинская            |
| Атырау                 | 6659   | 6787   | 6786   | 6636   | Атырауская             |
| Батыс Қазақстан        | 8652   | 8897   | 9026   | 9085   | Западно-Казахстанская  |
| Жамбыл                 | 14611  | 14721  | 14706  | 15100  | Жамбылская             |
| Қарағанды              | 22481  | 23390  | 24220  | 24284  | Карагандинская         |
| Қостанай               | 15206  | 16516  | 16914  | 16917  | Костанайская           |
| Қызылорда              | 9808   | 9739   | 9802   | 9873   | Кызылординская         |
| Маңғыстау              | 4772   | 5130   | 5219   | 5460   | Мангистауская          |
| Оңтүстік Қазақстан     | 33898  | 36772  | 36353  | 36584  | Южно-Казахстанская     |
| Павлодар               | 12763  | 14412  | 14082  | 14153  | Павлодарская           |
| Солтүстік Қазақстан    | 11669  | 12038  | 12173  | 12010  | Северо-Казахстанская   |
| Шығыс Қазақстан        | 24429  | 24772  | 25011  | 25059  | Восточно-Казахстанская |
| Астана қаласы          | 5439   | 5952   | 6672   | 7325   | г. Астана              |
| Алматы қаласы          | 18560  | 19048  | 19312  | 19605  | г. Алматы              |

**Қалалық және ауылдық тұрғын үй қоры**  
**Городской и сельский жилищный фонд**

тұрғын үйдің жалпы ауданы; жыл соңына; мың шаршы м                      общая площадь жилищ; на конец года; тыс. кв. м

|                        | Қалалық тұрғын үй<br>Городской жилищный фонд |        |        |        |                        |
|------------------------|--|--------|--------|--------|------------------------|
|                        | 2003   | 2004   | 2005   | 2006   |                        |
| Қазақстан Республикасы | 144813                                       | 153011 | 155685 | 157253 | Республика Казахстан   |
| Ақмола                 | 6507   | 6480   | 6834   | 6606   | Ақмолинская            |
| Ақтөбе                 | 7242   | 7295   | 7181   | 7446   | Актюбинская            |
| Алматы                 | 7597   | 7658   | 7906   | 7950   | Алматинская            |
| Атырау                 | 3961   | 4048   | 4258   | 4034   | Атырауская             |
| Батыс Қазақстан        | 4201   | 4562   | 4617   | 4655   | Западно-Казахстанская  |
| Жамбыл                 | 7053   | 7242   | 7448   | 7548   | Жамбылская             |
| Қарағанды              | 20290  | 21496  | 22017  | 22085  | Карагандинская         |
| Қостанай               | 9164   | 10146  | 9922   | 10050  | Костанайская           |
| Қызылорда              | 6259   | 6303   | 6350   | 6455   | Кызылординская         |
| Маңғыстау              | 3740   | 3974   | 4085   | 4075   | Мангистауская          |
| Оңтүстік Қазақстан     | 13376  | 15531  | 15906  | 16136  | Южно-Казахстанская     |
| Павлодар               | 8686   | 10319  | 9964   | 10023  | Павлодарская           |
| Солтүстік Қазақстан    | 4836   | 4694   | 4788   | 4806   | Северо-Казахстанская   |
| Шығыс Қазақстан        | 16483  | 16838  | 17029  | 17111  | Восточно-Казахстанская |
| Астана қаласы          | 5182   | 5821   | 6347   | 7709   | г. Астана              |
| Алматы қаласы          | 19254  | 19597  | 20078  | 20564  | г. Алматы              |

| Жалғасы | Продолжение |
|---------|-------------|
|---------|-------------|

|                        | Ауылдық тұрғын үй қоры<br>Сельский жилищный фонд |       |       |       |                       |
|------------------------|--|-------|-------|-------|-----------------------|
|                        | 2003   | 2004  | 2005  | 2006  |                       |
| Қазақстан Республикасы | 98172  | 99683 | 98936 | 98898 | Республика Казахстан  |
| Ақмола                 | 6803   | 6969  | 6986  | 6694  | Ақмолинская           |
| Ақтөбе                 | 4 045  | 4043  | 4036  | 4029  | Актюбинская           |
| Алматы                 | 15520  | 15634 | 15645 | 15643 | Алматинская           |
| Атырау                 | 2948   | 2988  | 2721  | 2772  | Атырауская            |
| Батыс Қазақстан        | 4667   | 4542  | 4544  | 4561  | Западно-Казахстанская |
| Жамбыл                 | 7948   | 7961  | 7737  | 8028  | Жамбылская            |
| Қарағанды              | 3840   | 3820  | 3798  | 3816  | Карагандинская        |
| Қостанай               | 6392   | 6584  | 7199  | 7081  | Костанайская          |
| Қызылорда              | 3725   | 3620  | 3631  | 3640  | Кызылординская        |
| Маңғыстау              | 1137   | 1260  | 1237  | 1489  | Мангистауская         |

#### 4. Халықтың тұрмыс деңгейі

Жалғасы

Продолжение

|                     | Ауылдық тұрғын үй қоры<br>Сельский жилищный фонд |       |       |       |                        |
|---------------------|--|-------|-------|-------|------------------------|
|                     | 2003   | 2004  | 2005  | 2006  |                        |
| Оңтүстік Қазақстан  | 20784  | 21436 | 20606 | 20601 | Южно-Казахстанская     |
| Павлодар            | 4412   | 4402  | 4376  | 4394  | Павлодарская           |
| Солтүстік Қазақстан | 7078   | 7562  | 7552  | 7366  | Северо-Казахстанская   |
| Шығыс Қазақстан     | 8873   | 8862  | 8868  | 8784  | Восточно-Казахстанская |

#### Қалалық тұрғын үй қоры Городской жилищный фонд

тұрғын үйдің жалпы ауданы; жыл соңына; мың шаршы м

общая площадь жилищ; на конец года; тыс. кв. м

|                        | Мемлекеттік<br>Государственный |      |      |      |                        |
|------------------------|--------------------------------|------|------|------|------------------------|
|                        | 2003                           | 2004 | 2005 | 2006 |                        |
| Қазақстан Республикасы | 6656                           | 6735 | 6113 | 6038 | Республика Казахстан   |
| Ақмола                 | 255                            | 252  | 254  | 231  | Ақмолинская            |
| Ақтөбе                 | 243                            | 243  | 218  | 218  | Актюбинская            |
| Алматы                 | 433                            | 435  | 503  | 494  | Алматинская            |
| Атырау                 | 218                            | 220  | 168  | 146  | Атырауская             |
| Батыс Қазақстан        | 192                            | 189  | 117  | 114  | Западно-Казахстанская  |
| Жамбыл                 | 318                            | 379  | 380  | 381  | Жамбылская             |
| Қарағанды              | 1516                           | 1811 | 1472 | 1497 | Карагандинская         |
| Қостанай               | 317                            | 173  | 169  | 177  | Костанайская           |
| Қызылорда              | 124                            | 114  | 109  | 153  | Кызылординская         |
| Маңғыстау              | 91                             | 91   | 90   | 90   | Мангистауская          |
| Оңтүстік Қазақстан     | 246                            | 180  | 152  | 147  | Южно-Казахстанская     |
| Павлодар               | 318                            | 293  | 242  | 247  | Павлодарская           |
| Солтүстік Қазақстан    | 203                            | 159  | 110  | 112  | Северо-Казахстанская   |
| Шығыс Қазақстан        | 762                            | 771  | 732  | 688  | Восточно-Казахстанская |
| Астана қаласы          | 382                            | 395  | 401  | 384  | г. Астана              |
| Алматы қаласы          | 1037                           | 1030 | 997  | 959  | г. Алматы              |

#### Жалғасы      Продолжение

|                        | Жеке<br>Частный |        |        |        |                        |
|------------------------|-----------------|--------|--------|--------|------------------------|
|                        | 2003            | 2004   | 2005   | 2006   |                        |
| Қазақстан Республикасы | 138157          | 146276 | 149572 | 151214 | Республика Казахстан   |
| Ақмола                 | 6252            | 6228   | 6581   | 6375   | Ақмолинская            |
| Ақтөбе                 | 6999            | 7052   | 6964   | 7228   | Актюбинская            |
| Алматы                 | 7164            | 7223   | 7403   | 7455   | Алматинская            |
| Атырау                 | 3743            | 3828   | 4090   | 3888   | Атырауская             |
| Батыс Қазақстан        | 4009            | 4373   | 4500   | 4541   | Западно-Казахстанская  |
| Жамбыл                 | 6735            | 6863   | 7067   | 7167   | Жамбылская             |
| Қарағанды              | 18774           | 19685  | 20545  | 20588  | Карагандинская         |
| Қостанай               | 8847            | 9973   | 9753   | 9873   | Костанайская           |
| Қызылорда              | 6135            | 6189   | 6241   | 6302   | Кызылординская         |
| Маңғыстау              | 3649            | 3883   | 3995   | 3985   | Мангистауская          |
| Оңтүстік Қазақстан     | 13130           | 15351  | 15754  | 15989  | Южно-Казахстанская     |
| Павлодар               | 8368            | 10026  | 9722   | 9776   | Павлодарская           |
| Солтүстік Қазақстан    | 4634            | 4535   | 4677   | 4694   | Северо-Казахстанская   |
| Шығыс Қазақстан        | 15721           | 16067  | 16297  | 16423  | Восточно-Казахстанская |
| Астана қаласы          | 5439            | 5952   | 6672   | 7325   | г. Астана              |
| Алматы қаласы          | 18560           | 19048  | 19312  | 19605  | г. Алматы              |

#### 4. Уровень жизни населения

##### Ауылдық тұрғын үй қоры Сельский жилищный фонд

тұрғын үйдің жалпы ауданы; жыл соңына; мың шаршы м                      общая площадь жилищ; на конец года; тыс. кв. м

|                        | Мемлекеттік<br>Государственный |      |      |      |                        |
|------------------------|--------------------------------|------|------|------|------------------------|
|                        | 2003                           | 2004 | 2005 | 2006 |                        |
| Қазақстан Республикасы | 1079                           | 1090 | 1194 | 1158 | Республика Казахстан   |
| Ақмола                 | 92                             | 72   | 74   | 65   | Акмолинская            |
| Ақтөбе                 | 70                             | 71   | 68   | 61   | Актюбинская            |
| Алматы                 | 320                            | 311  | 436  | 436  | Алматинская            |
| Атырау                 | 32                             | 29   | 25   | 25   | Атырауская             |
| Батыс Қазақстан        | 25                             | 18   | 18   | 17   | Западно-Казахстанская  |
| Жамбыл                 | 72                             | 103  | 98   | 94   | Жамбылская             |
| Қарағанды              | 133                            | 115  | 123  | 120  | Карагандинская         |
| Қостанай               | 33                             | 41   | 37   | 37   | Костанайская           |
| Қызылорда              | 51                             | 70   | 71   | 69   | Кызылординская         |
| Маңғыстау              | 13                             | 13   | 12   | 14   | Мангистауская          |
| Оңтүстік Қазақстан     | 16                             | 15   | 7    | 6    | Южно-Казахстанская     |
| Павлодар               | 16                             | 15   | 16   | 16   | Павлодарская           |
| Солтүстік Қазақстан    | 43                             | 59   | 56   | 49   | Северо-Казахстанская   |
| Шығыс Қазақстан        | 165                            | 158  | 154  | 149  | Восточно-Казахстанская |

##### Жалғасы                      Продолжение

|                        | Жеке<br>Частный |       |       |       |                        |
|------------------------|-----------------|-------|-------|-------|------------------------|
|                        | 2003            | 2004  | 2005  | 2006  |                        |
| Қазақстан Республикасы | 97093           | 98593 | 97742 | 97740 | Республика Казахстан   |
| Ақмола                 | 6712            | 6897  | 6913  | 6630  | Акмолинская            |
| Ақтөбе                 | 3976            | 3972  | 3969  | 3967  | Актюбинская            |
| Алматы                 | 15201           | 15323 | 15209 | 15207 | Алматинская            |
| Атырау                 | 2916            | 2959  | 2696  | 2747  | Атырауская             |
| Батыс Қазақстан        | 4643            | 4524  | 4526  | 4544  | Западно-Казахстанская  |
| Жамбыл                 | 7876            | 7858  | 7638  | 7934  | Жамбылская             |
| Қарағанды              | 3707            | 3705  | 3676  | 3696  | Карагандинская         |
| Қостанай               | 6359            | 6543  | 7161  | 7044  | Костанайская           |
| Қызылорда              | 3673            | 3550  | 3560  | 3571  | Кызылординская         |
| Маңғыстау              | 1124            | 1247  | 1225  | 1475  | Мангистауская          |
| Оңтүстік Қазақстан     | 20768           | 21421 | 20599 | 20595 | Южно-Казахстанская     |
| Павлодар               | 4395            | 4387  | 4360  | 4378  | Павлодарская           |
| Солтүстік Қазақстан    | 7035            | 7503  | 7496  | 7317  | Северо-Казахстанская   |
| Шығыс Қазақстан        | 8708            | 8704  | 8714  | 8635  | Восточно-Казахстанская |

##### Халықтың тұрғын үймен орташа қамтамасыз етілуі Средняя обеспеченность населения жильем

бір адамға келетін жалпы аудан шаршы метр; жыл соңына                      кв. м общей площади на одного жителя; на конец года

|                        | Барлығы<br>Всего |      |      |      |                       |
|------------------------|------------------|------|------|------|-----------------------|
|                        | 2003             | 2004 | 2005 | 2006 |                       |
| Қазақстан Республикасы | 17,0             | 17,3 | 17,5 | 17,6 | Республика Казахстан  |
| Ақмола                 | 17,3             | 17,4 | 18,1 | 18,4 | Акмолинская           |
| Ақтөбе                 | 17,8             | 17,4 | 17,3 | 17,0 | Актюбинская           |
| Алматы                 | 15,2             | 15,4 | 15,6 | 15,5 | Алматинская           |
| Атырау                 | 14,6             | 14,7 | 16,0 | 16,2 | Атырауская            |
| Батыс Қазақстан        | 15,2             | 15,1 | 16,0 | 16,1 | Западно-Казахстанская |
| Жамбыл                 | 15,1             | 15,2 | 15,5 | 15,5 | Жамбылская            |
| Қарағанды              | 18,5             | 19,3 | 20,1 | 20,5 | Карагандинская        |
| Қостанай               | 17,8             | 18,3 | 19,0 | 19,1 | Костанайская          |
| Қызылорда              | 16,5             | 16,6 | 16,8 | 16,8 | Кызылординская        |
| Маңғыстау              | 15,4             | 15,4 | 14,7 | 14,9 | Мангистауская         |
| Оңтүстік Қазақстан     | 17,2             | 17,3 | 17,5 | 17,5 | Южно-Казахстанская    |

#### 4. Халықтың тұрмыс деңгейі

Жалғасы

Продолжение

|                     | Барлығы<br>Всего |      |      |      |                        |
|---------------------|------------------|------|------|------|------------------------|
|                     | 2003             | 2004 | 2005 | 2006 |                        |
| Павлодар            | 17,7             | 19,9 | 19,0 | 19,1 | Павлодарская           |
| Солтүстік Қазақстан | 17,6             | 17,8 | 18,4 | 18,9 | Северо-Казахстанская   |
| Шығыс Қазақстан     | 18,2             | 18,2 | 18,5 | 18,1 | Восточно-Казахстанская |
| Астана қаласы       | 18,1             | 19,2 | 15,4 | 16,6 | г. Астана              |
| Алматы қаласы       | 17,9             | 18,4 | 18,5 | 18,6 | г. Алматы              |

#### Жалғасы      Продолжение

|                        | Қалалық мекендерде<br>В городских поселениях |      |      |      |                        |
|------------------------|--|------|------|------|------------------------|
|                        | 2003   | 2004 | 2005 | 2006 |                        |
| Қазақстан Республикасы | 18,0   | 18,4 | 18,7 | 18,9 | Республика Казахстан   |
| Ақмола                 | 17,6   | 17,7 | 18,9 | 19,4 | Ақмолинская            |
| Ақтөбе                 | 20,1   | 19,2 | 19,0 | 18,5 | Актюбинская            |
| Алматы                 | 17,0   | 17,1 | 17,7 | 17,7 | Алматинская            |
| Атырау                 | 15,0   | 15,1 | 17,1 | 17,4 | Атырауская             |
| Батыс Қазақстан        | 17,0   | 16,4 | 18,5 | 18,5 | Западно-Казахстанская  |
| Жамбыл                 | 15,7   | 16,0 | 16,7 | 16,8 | Жамбылская             |
| Қарағанды              | 18,6   | 19,5 | 20,5 | 21,0 | Карагандинская         |
| Қостанай               | 18,1   | 18,8 | 19,4 | 19,5 | Костанайская           |
| Қызылорда              | 17,0   | 17,1 | 17,4 | 17,4 | Кызылординская         |
| Маңғыстау              | 15,8   | 15,8 | 15,1 | 15,3 | Мангистауская          |
| Оңтүстік Қазақстан     | 18,3   | 18,5 | 18,9 | 19,2 | Южно-Казахстанская     |
| Павлодар               | 17,7   | 20,9 | 19,9 | 19,8 | Павлодарская           |
| Солтүстік Қазақстан    | 18,1   | 18,8 | 19,7 | 20,0 | Северо-Казахстанская   |
| Шығыс Қазақстан        | 20,1   | 19,8 | 20,3 | 20,1 | Восточно-Казахстанская |
| Астана қаласы          | 18,1   | 19,2 | 15,4 | 16,6 | г. Астана              |
| Алматы қаласы          | 17,9   | 18,4 | 18,5 | 18,6 | г. Алматы              |

#### Соңы      Окончание

|                        | Селолық жерлерде<br>В сельской местности |      |      |      |                        |
|------------------------|--|------|------|------|------------------------|
|                        | 2003                                     | 2004 | 2005 | 2006 |                        |
| Қазақстан Республикасы | 15,8                                     | 15,9 | 15,9 | 15,9 | Республика Казахстан   |
| Ақмола                 | 16,9                                     | 17,1 | 17,4 | 17,5 | Ақмолинская            |
| Ақтөбе                 | 14,7                                     | 14,8 | 14,9 | 14,9 | Актюбинская            |
| Алматы                 | 14,5                                     | 14,6 | 14,7 | 14,6 | Алматинская            |
| Атырау                 | 14,1                                     | 14,3 | 14,5 | 14,6 | Атырауская             |
| Батыс Қазақстан        | 13,9                                     | 13,9 | 14,0 | 14,2 | Западно-Казахстанская  |
| Жамбыл                 | 14,5                                     | 14,6 | 14,4 | 14,5 | Жамбылская             |
| Қарағанды              | 17,7                                     | 17,9 | 17,8 | 18,0 | Карагандинская         |
| Қостанай               | 17,3                                     | 17,5 | 18,4 | 18,6 | Костанайская           |
| Қызылорда              | 15,8                                     | 15,9 | 15,8 | 15,8 | Кызылординская         |
| Маңғыстау              | 14,2                                     | 14,3 | 13,6 | 13,7 | Мангистауская          |
| Оңтүстік Қазақстан     | 16,6                                     | 16,6 | 16,5 | 16,5 | Южно-Казахстанская     |
| Павлодар               | 17,7                                     | 17,9 | 17,3 | 17,7 | Павлодарская           |
| Солтүстік Қазақстан    | 17,3                                     | 17,3 | 17,6 | 18,2 | Северо-Казахстанская   |
| Шығыс Қазақстан        | 15,5                                     | 15,8 | 15,8 | 15,2 | Восточно-Казахстанская |

**Қалалық тұрғын үй қорын көркейтудің деңгейі**  
**Уровень благоустройства городского жилищного фонда**

жыл соңына; пайызбен

на конец года; в процентах

|                     | Жабдықталған қалалық тұрғын үй қоры жалпы ауданының үлес салмағы<br>Удельный вес общей площади городского жилищного фонда, оборудованной |      |      |                          |      |      |                                    |      |      |                 |
|---------------------|--|------|------|--------------------------|------|------|------------------------------------|------|------|-----------------|
|                     | су құбырымен<br>водопроводом   |      |      | көрізбен<br>канализацией |      |      | орталықтан жылытумен<br>отоплением |      |      |                 |
|                     | 2004   | 2005 | 2006 | 2004                     | 2005 | 2006 | 2004                               | 2005 | 2006 |                 |
| Қазақстан           |  |      |      |                          |      |      |                                    |      |      | Республика      |
| Республикасы        | 77   | 78   | 79   | 68                       | 69   | 70   | 62                                 | 62   | 62   | Казахстан       |
| Ақмола              | 59   | 61   | 64   | 56                       | 59   | 62   | 52                                 | 54   | 56   | Ақмолинская     |
| Ақтөбе              | 71   | 72   | 73   | 63                       | 64   | 64   | 59                                 | 61   | 61   | Актюбинская     |
| Алматы              | 59   | 61   | 62   | 43                       | 47   | 47   | 31                                 | 33   | 33   | Алматинская     |
| Атырау              | 70   | 73   | 75   | 53                       | 57   | 60   | 54                                 | 56   | 59   | Атырауская      |
| Батыс Қазақстан     | 71   | 70   | 71   | 70                       | 70   | 70   | 70                                 | 70   | 70   | З-Казахстанская |
| Жамбыл              | 83   | 84   | 85   | 62                       | 63   | 64   | 53                                 | 54   | 53   | Жамбылская      |
| Қарағанды           | 92   | 92   | 92   | 85                       | 86   | 86   | 76                                 | 76   | 76   | Қарагандинская  |
| Қостанай            | 77   | 80   | 80   | 75                       | 78   | 78   | 74                                 | 77   | 76   | Костанайская    |
| Қызылорда           | 34   | 34   | 35   | 24                       | 25   | 25   | 23                                 | 23   | 24   | Қызылординская  |
| Маңғыстау           | 83   | 83   | 83   | 81                       | 82   | 82   | 80                                 | 82   | 81   | Мангистауская   |
| Оңтүстік Қазақстан  | 76   | 77   | 77   | 60                       | 57   | 56   | 33                                 | 28   | 27   | Ю-Казахстанская |
| Павлодар            | 86   | 88   | 87   | 85                       | 87   | 87   | 85                                 | 87   | 87   | Павлодарская    |
| Солтүстік Қазақстан | 68   | 69   | 69   | 68                       | 68   | 68   | 66                                 | 67   | 67   | С-Казахстанская |
| Шығыс Қазақстан     | 74   | 76   | 76   | 69                       | 70   | 70   | 65                                 | 66   | 66   | В-Казахстанская |
| Астана қаласы       | 82   | 81   | 83   | 75                       | 75   | 79   | 69                                 | 66   | 66   | г. Астана       |
| Алматы қаласы       | 91   | 91   | 92   | 74                       | 76   | 77   | 71                                 | 73   | 73   | г. Алматы       |

**Жалғасы      Продолжение**

|                     | Жабдықталған қалалық тұрғын үй қоры жалпы ауданының үлес салмағы<br>Удельный вес общей площади городского жилищного фонда,<br>оборудованной |      |      |   |      |      |                    |
|---------------------|---|------|------|---|------|------|--------------------|
|                     | газбен (сұйытылғанды қоса)<br>газом (включая сжиженный)   |      |      | ыстық сумен жабдықтау<br>горячим водоснабжением |      |      |                    |
|                     | 2004  | 2005 | 2006 | 2004  | 2005 | 2006 |                    |
| Қазақстан           |   |      |      |   |      |      | Республика         |
| Республикасы        | 86  | 85   | 85   | 55  | 55   | 55   | Казахстан          |
| Ақмола              | 94  | 94   | 94   | 30  | 30   | 30   | Ақмолинская        |
| Ақтөбе              | 95  | 96   | 96   | 49  | 50   | 50   | Актюбинская        |
| Алматы              | 96  | 96   | 96   | 29  | 31   | 31   | Алматинская        |
| Атырау              | 98  | 98   | 99   | 50  | 52   | 55   | Атырауская         |
| Батыс Қазақстан     | 97  | 97   | 97   | 66  | 64   | 64   | З-Казахстанская    |
| Жамбыл              | 98  | 98   | 98   | 51  | 53   | 52   | Жамбылская         |
| Қарағанды           | 65  | 66   | 66   | 54  | 56   | 56   | Қарагандинская     |
| Қостанай            | 98  | 97   | 96   | 69  | 72   | 71   | Костанайская       |
| Қызылорда           | 97  | 97   | 97   | 3   | 3    | 3    | Қызылординская     |
| Маңғыстау           | 98  | 98   | 98   | 80  | 82   | 82   | Мангистауская      |
| Оңтүстік Қазақстан  | 98  | 97   | 97   | 28  | 19   | 19   | Южно-Казахстанская |
| Павлодар            | 49  | 46   | 40   | 83  | 84   | 82   | Павлодарская       |
| Солтүстік Қазақстан | 96  | 96   | 97   | 65  | 65   | 65   | С-Казахстанская    |
| Шығыс Қазақстан     | 73  | 67   | 67   | 62  | 63   | 63   | В-Казахстанская    |
| Астана қаласы       | 91  | 92   | 88   | 68  | 65   | 65   | г. Астана          |
| Алматы қаласы       | 94  | 94   | 94   | 73  | 74   | 74   | г. Алматы          |



#### 4. Халықтың тұрмыс деңгейі

##### Соңы Окончание

|                     | Жабдықталған қалалық тұрғын үй қоры жалпы ауданының үлес салмағы<br>Удельный вес общей площади городского жилищного фонда,<br>оборудованной |      |      |   |      |      |                    |
|---------------------|---|------|------|---|------|------|--------------------|
|                     | ваннамен<br>ваннами   |      |      | жерге қойылатын электр<br>плитасымен<br>напольными электроплитами |      |      |                    |
|                     | 2004  | 2005 | 2006 | 2004  | 2005 | 2006 |                    |
| Қазақстан           |   |      |      |   |      |      | Республика         |
| Республикасы        | 61  | 63   | 64   | 12  | 12   | 12   | Казахстан          |
| Ақмола              | 48  | 52   | 54   | 5   | 5    | 5    | Ақмолинская        |
| Ақтөбе              | 56  | 58   | 58   | 1   | 1    | 1    | Актюбинская        |
| Алматы              | 39  | 43   | 43   | 1   | 1    | 2    | Алматинская        |
| Атырау              | 49  | 53   | 56   | 1   | 1    | 1    | Атырауская         |
| Батыс Қазақстан     | 67  | 66   | 66   | 2   | 2    | 2    | З-Казахстанская    |
| Жамбыл              | 52  | 53   | 53   | 1   | 1    | 1    | Жамбылская         |
| Қарағанды           | 76  | 80   | 80   | 30  | 31   | 31   | Карагандинская     |
| Қостанай            | 61  | 69   | 70   | 2   | 3    | 3    | Костанайская       |
| Қызылорда           | 23  | 24   | 24   | -   | -    | -    | Кызылординская     |
| Маңғыстау           | 81  | 82   | 82   | 2   | 1    | 1    | Мангистауская      |
| Оңтүстік Қазақстан  | 58  | 53   | 52   | 1   | 1    | 1    | Южно-Казахстанская |
| Павлодар            | 76  | 81   | 81   | 51  | 54   | 58   | Павлодарская       |
| Солтүстік Қазақстан | 61  | 65   | 65   | 4   | 3    | 3    | С-Казахстанская    |
| Шығыс Қазақстан     | 57  | 61   | 60   | 16  | 18   | 18   | В-Казахстанская    |
| Астана қаласы       | 69  | 70   | 75   | 8   | 7    | 11   | г. Астана          |
| Алматы қаласы       | 65  | 69   | 69   | 7   | 6    | 6    | г. Алматы          |

##### Ауылдық тұрғын үй қорын көркейтудің деңгейі Уровень благоустройства сельского жилищного фонда

жыл соңына; пайызбен

на конец года; в процентах

|                     | Жабдықталған ауылдық тұрғын үй қоры жалпы ауданының үлес салмағы:<br>Удельный вес общей площади сельского жилищного фонда, оборудованной: |      |      |                          |      |      |                                    |      |      |                 |
|---------------------|---|------|------|--------------------------|------|------|------------------------------------|------|------|-----------------|
|                     | су құбырымен<br>водопроводом  |      |      | кәрізбен<br>канализацией |      |      | орталықтан жылытумен<br>отоплением |      |      |                 |
|                     | 2004  | 2005 | 2006 | 2004                     | 2005 | 2006 | 2004                               | 2005 | 2006 |                 |
|                     |   |      |      |                          |      |      |                                    |      |      |                 |
| Қазақстан           |   |      |      |                          |      |      |                                    |      |      | Республика      |
| Республикасы        | 17  | 17   | 17   | 6                        | 6    | 6    | 2                                  | 2    | 2    | Казахстан       |
| Ақмола              | 22  | 22   | 22   | 8                        | 8    | 8    | 4                                  | 4    | 4    | Ақмолинская     |
| Ақтөбе              | 16  | 17   | 17   | 13                       | 13   | 13   | 8                                  | 8    | 8    | Актюбинская     |
| Алматы              | 18  | 18   | 18   | 7                        | 8    | 8    | 3                                  | 3    | 3    | Алматинская     |
| Атырау              | 31  | 32   | 32   | 9                        | 9    | 3    | 9                                  | 9    | 4    | Атырауская      |
| Батыс Қазақстан     | 2   | 2    | 2    | 1                        | 1    | 1    | -                                  | -    | 0,4  | З-Казахстанская |
| Жамбыл              | 19  | 17   | 17   | 12                       | 11   | 12   | 3                                  | 3    | 3    | Жамбылская      |
| Қарағанды           | 32  | 32   | 33   | 11                       | 11   | 11   | -                                  | -    | 0,2  | Карагандинская  |
| Қостанай            | 7   | 7    | 7    | 5                        | 5    | 5    | 1                                  | 1    | 1    | Костанайская    |
| Қызылорда           | 1   | 1    | 1    | 1                        | 1    | 1    | 1                                  | 1    | 1    | Кызылординская  |
| Маңғыстау           | 8   | 8    | 11   | 8                        | 8    | 11   | 8                                  | 8    | 11   | Мангистауская   |
| Оңтүстік Қазақстан  | 27  | 27   | 27   | 1                        | 1    | 1    | -                                  | -    | 0,1  | Ю-Казахстанская |
| Павлодар            | 13  | 14   | 14   | 11                       | 10   | 11   | 2                                  | 2    | 2    | Павлодарская    |
| Солтүстік Қазақстан | 3   | 3    | 4    | 2                        | 3    | 4    | 1                                  | 1    | 0,5  | С-Казахстанская |
| Шығыс Қазақстан     | 13  | 12   | 12   | 7                        | 7    | 6    | 2                                  | 2    | 2    | В-Казахстанская |

#### 4. Уровень жизни населения

##### Жалғасы      Продолжение

|                     | Жабдықталған қалалық тұрғын үй қоры жалпы ауданының үлес салмағы<br>Удельный вес общей площади городского жилищного фонда,<br>оборудованной |      |      |   |      |      |                    |
|---------------------|---|------|------|---|------|------|--------------------|
|                     | газбен (сұйытылғанды қоса)<br>газом (включая сжиженный)   |      |      | ыстық сумен жабдықтау<br>горячим водоснабжением |      |      |                    |
|                     | 2004  | 2005 | 2006 | 2004  | 2005 | 2006 |                    |
| Қазақстан           |   |      |      |   |      |      | Республика         |
| Республикасы        | 91  | 91   | 91   | 1   | 1    | 1    | Казахстан          |
| Ақмола              | 99  | 99   | 99   | 1   | 1    | 1    | Ақмолинская        |
| Ақтөбе              | 77  | 73   | 73   | 5   | 5    | 5    | Актюбинская        |
| Алматы              | 95  | 95   | 95   | 3   | 3    | 3    | Алматинская        |
| Атырау              | 89  | 91   | 93   | 10  | 11   | 5    | Атырауская         |
| Батыс Қазақстан     | 96  | 96   | 96   | 0,1   | 0,1  | 0,1  | З-Казахстанская    |
| Жамбыл              | 99  | 99   | 99   | 2   | 2    | 2    | Жамбылская         |
| Қарағанды           | 72  | 73   | 76   | 0,1   | -    | -    | Қарагандинская     |
| Қостанай            | 100   | 100  | 100  | 0,1   | 0,2  | 0,2  | Костанайская       |
| Қызылорда           | 97  | 97   | 97   | 0,1   | 0,1  | 0,1  | Қызылординская     |
| Маңғыстау           | 96  | 96   | 97   | 2   | 2    | 5    | Мангистауская      |
| Оңтүстік Қазақстан  | 82  | 83   | 82   | 1   | 0,4  | 0,4  | Южно-Казахстанская |
| Павлодар            | 100   | 100  | 100  | 0,1   | 0,4  | 0,4  | Павлодарская       |
| Солтүстік Қазақстан | 97  | 98   | 97   | 0,1   | 0,1  | -    | С-Казахстанская    |
| Шығыс Қазақстан     | 86  | 85   | 85   | 1   | 1    | 1    | В-Казахстанская    |

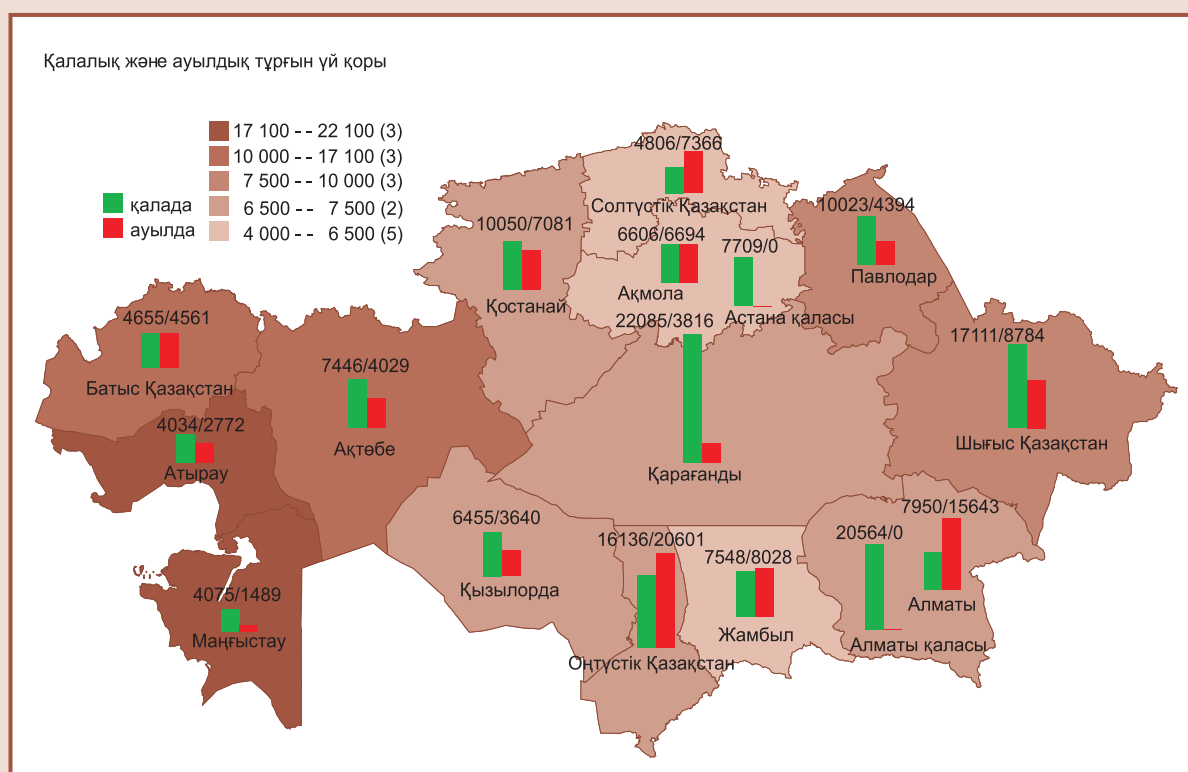
##### Соңы      Окончание

|                     | Жабдықталған қалалық тұрғын үй қоры жалпы ауданының үлес салмағы<br>Удельный вес общей площади городского жилищного фонда,<br>оборудованной |      |      |   |      |      |                    |
|---------------------|---|------|------|---|------|------|--------------------|
|                     | ваннамен<br>ваннами   |      |      | жерге қойылатын электр<br>плитасымен<br>напольными электроплитами |      |      |                    |
|                     | 2004  | 2005 | 2006 | 2004  | 2005 | 2006 |                    |
| Қазақстан           |   |      |      |   |      |      | Республика         |
| Республикасы        | 3   | 3    | 3    | 0,2   | 0,2  | 0,2  | Казахстан          |
| Ақмола              | 5   | 4    | 5    | 0,1   | 0,1  | 0,1  | Ақмолинская        |
| Ақтөбе              | 5   | 5    | 5    | 0,1   | -    | 0,1  | Актюбинская        |
| Алматы              | 4   | 4    | 4    | 0,3   | 0,3  | 0,3  | Алматинская        |
| Атырау              | 1   | 1    | 2    | 0,4   | 0,3  | 0,2  | Атырауская         |
| Батыс Қазақстан     | 1   | 1    | 1    | -   | -    | -    | З-Казахстанская    |
| Жамбыл              | 3   | 3    | 3    | 0,1   | 0,1  | 0,1  | Жамбылская         |
| Қарағанды           | 5   | 5    | 4    | 0,1   | 0,1  | 0,1  | Қарагандинская     |
| Қостанай            | 2   | 2    | 2    | -   | -    | -    | Костанайская       |
| Қызылорда           | 1   | 1    | 1    | 0,1   | 0,1  | 0,1  | Қызылординская     |
| Маңғыстау           | 7   | 7    | 10   | 0,9   | 0,9  | 1    | Мангистауская      |
| Оңтүстік Қазақстан  | 1   | -    | 0,4  | -   | 0,2  | 0,2  | Южно-Казахстанская |
| Павлодар            | 2   | 2    | 2    | 0,2   | 0,3  | 0,3  | Павлодарская       |
| Солтүстік Қазақстан | 1   | 1    | 2    | 0,1   | 0,1  | 0,1  | С-Казахстанская    |
| Шығыс Қазақстан     | 3   | 2    | 2    | 0,4   | 0,4  | 1    | В-Казахстанская    |

2006 жылғы тұрғын үй қоры  
Жилищный фонд в 2006 году

мың шаршы м

тыс. кв. м



## 5. БІЛІМ БЕРУ ОБРАЗОВАНИЕ

Бөлімде мемлекеттік және мемлекеттік емес білім беру мекемелері: мектепке дейінгі ұйымдар, жалпы білім беретін мектептер, кәсіптік-техникалық оқу орындары, колледждер мен жоғары оқу орындары туралы статистикалық деректер бар.

**Тұрақты мектепке дейінгі ұйымдар** (жылына кем дегенде 10 ай жұмыс істейтін) 1 жастан 6 (7) жасқа дейінгі балаларды күту, қарау, денсаулығын жақсарту, тәрбиелеу және оқытуды қамтамасыз етеді.

**Жалпы білім беретін мектептер** - бастауыш, негізгі және орта жалпы білімнің жалпы білім беретін бағдарламаларын іске асыратын оқу орындары. Жалпы білім беретін мектептер үздіксіз білім берудің негізгі буыны болып табылады. Статистикалық есептіліктерде күндізгі жалпы білім беретін мектептер типтері бойынша: бастауыш, негізгі, орта, даму мүмкіндіктері шектеулі балаларға арналған мектептер, әртүрлі пәндерді тереңдетіп оқыту мектептері, гимназиялар, лицейлер болып топталады.

**Кәсіптік-техникалық оқу орындары (кәсіптік-техникалық мектептер, лицейлер)** – еңбек қызметінің түрлі бағыттары бойынша білікті еңбек қызметкерлерін (жұмысшыларды, қызметшілерді) даярлауға бағытталған кәсіптік бағдарламаларды іске асыратын оқу орындары.

**Колледждер** – орта кәсіптік білімі бар мамандар даярлаудың білім беру бағдарламаларын іске асыратын оқу орындары.

Мемлекеттік емес оқу орындары (мектептер, колледждер, жоғары оқу орындары) санында мемлекеттік лицензиясы бар оқу орындары да есептелді.

Раздел содержит статистические данные о государственных и негосударственных образовательных учреждениях: дошкольных организациях, общеобразовательных школах, профессионально-технических учебных заведениях, колледжах и высших учебных заведениях.

**Постоянные дошкольные организации** (работающие не менее 10 месяцев в году) обеспечивают уход, присмотр, оздоровление, воспитание и обучение детей в возрасте от 1 года до 6 (7) лет.

**Общеобразовательные школы** – учебные заведения, реализующие общеобразовательные программы начального, основного и среднего общего образования. Общеобразовательные школы являются основным звеном непрерывного образования. В статистической отчетности дневные общеобразовательные школы группируются по типам: начальные, основные, средние, специальные коррекционные организации (школы для детей с ограниченными возможностями в развитии), школы с углубленным изучением различных предметов, гимназии, лицеи.

**Профессионально-технические учебные заведения (профессионально-технические школы, лицеи)** – учебные заведения, реализующие профессиональные программы, направленные на подготовку квалифицированных работников (рабочих, служащих) по различным направлениям трудовой деятельности.

**Колледжи** - учебные заведения, реализующие образовательные программы подготовки специалистов со средним профессиональным образованием.

В числе негосударственных учебных заведений (школ, колледжей, вузов) учтены учебные заведения, имеющие государственную лицензию

## 5. Білім беру

### 5.1 Мектепке дейінгі тұрақты ұйымдар саны Число постоянных дошкольных организаций

жыл соңына

на конец года

|                        | 2005             |  |  | 2006             |  |  |                      |
|------------------------|------------------|--|--|------------------|--|--|----------------------|
|                        | барлығы<br>всего | соның ішінде<br>в том числе                                    |  | барлығы<br>всего | соның ішінде<br>в том числе                                    |  |                      |
|                        |                  | қалалық<br>мекен-<br>дерде<br>в город-<br>ских посе-<br>лениях | ауылдық<br>жерлерде<br>в сельской<br>местности |                  | қалалық<br>мекен-<br>дерде<br>в город-<br>ских посе-<br>лениях | ауылдық<br>жерлерде<br>в сельской<br>местности |                      |
| Қазақстан Республикасы | 1179             | 884  | 295  | 1327             | 921  | 406  | Республика Казахстан |
| Ақмола                 | 57               | 37   | 20   | 65               | 40   | 25   | Ақмолинская          |
| Ақтөбе                 | 68               | 46   | 22   | 103              | 50   | 53   | Актюбинская          |
| Алматы                 | 42               | 33   | 9  | 46               | 35   | 11   | Алматинская          |
| Атырау                 | 91               | 38   | 53   | 90               | 36   | 54   | Атырауская           |
| Батыс Қазақстан        | 67               | 34   | 33   | 90               | 37   | 53   | З-Казахстанская      |
| Жамбыл                 | 50               | 24   | 26   | 71               | 33   | 38   | Жамбылская           |
| Қарағанды              | 139              | 132  | 7  | 144              | 135  | 9  | Карагандинская       |
| Қостанай               | 60               | 45   | 15   | 66               | 48   | 18   | Костанайская         |
| Қызылорда              | 73               | 45   | 28   | 89               | 45   | 44   | Кызылординская       |
| Маңғыстау              | 34               | 29   | 5  | 36               | 29   | 7  | Мангистауская        |
| Оңтүстік Қазақстан     | 107              | 83   | 24   | 120              | 86   | 34   | Южно-Казахстанская   |
| Павлодар               | 73               | 57   | 16   | 80               | 59   | 21   | Павлодарская         |
| Солтүстік Қазақстан    | 40               | 17   | 23   | 45               | 20   | 25   | С-Казахстанская      |
| Шығыс Қазақстан        | 80               | 66   | 14   | 82               | 68   | 14   | В-Казахстанская      |
| Астана қаласы          | 44               | 44   | -  | 47               | 47   | -  | г. Астана            |
| Алматы қаласы          | 154              | 154  | -  | 153              | 153  | -  | г. Алматы            |

### 5.2 Мектепке дейінгі ұйымдардағы балалар саны Численность детей в дошкольных организациях

адам

человек

|                        | 2005             |  |  | 2006             |  |  |                      |
|------------------------|------------------|--|--|------------------|--|--|----------------------|
|                        | барлығы<br>всего | соның ішінде<br>в том числе                                    |  | барлығы<br>всего | соның ішінде<br>в том числе                                    |  |                      |
|                        |                  | қалалық<br>мекен-<br>дерде<br>в город-<br>ских посе-<br>лениях | ауылдық<br>жерлерде<br>в сельской<br>местности |                  | қалалық<br>мекен-<br>дерде<br>в город-<br>ских посе-<br>лениях | ауылдық<br>жерлерде<br>в сельской<br>местности |                      |
| Қазақстан Республикасы | 185368           | 164135   | 21233  | 207798           | 179956   | 27842  | Республика Казахстан |
| Ақмола                 | 7339             | 6124   | 1215   | 8400             | 6956   | 1444   | Ақмолинская          |
| Ақтөбе                 | 10328            | 8583   | 1745   | 11807            | 9374   | 2433   | Актюбинская          |
| Алматы                 | 5725             | 4880   | 845  | 6920             | 5464   | 1456   | Алматинская          |
| Атырау                 | 9663             | 6422   | 3241   | 10076            | 6546   | 3530   | Атырауская           |
| Батыс Қазақстан        | 9982             | 7812   | 2170   | 10915            | 8097   | 2818   | З-Казахстанская      |
| Жамбыл                 | 9124             | 6512   | 2612   | 11662            | 8119   | 3543   | Жамбылская           |
| Қарағанды              | 22037            | 21716  | 321  | 24183            | 23659  | 524  | Карагандинская       |
| Қостанай               | 10253            | 9056   | 1197   | 11711            | 10197  | 1514   | Костанайская         |
| Қызылорда              | 6080             | 4659   | 1421   | 7270             | 4907   | 2363   | Кызылординская       |
| Маңғыстау              | 7526             | 7136   | 390  | 8434             | 7830   | 604  | Мангистауская        |
| Оңтүстік Қазақстан     | 17406            | 14720  | 2686   | 19835            | 16011  | 3824   | Южно-Казахстанская   |
| Павлодар               | 13236            | 12237  | 999  | 15031            | 13803  | 1228   | Павлодарская         |
| Солтүстік Қазақстан    | 5223             | 3826   | 1397   | 5922             | 4316   | 1606   | С-Казахстанская      |
| Шығыс Қазақстан        | 12246            | 11252  | 994  | 13637            | 12682  | 955  | В-Казахстанская      |
| Астана қаласы          | 12151            | 12151  | -  | 13118            | 13118  | -  | г. Астана            |
| Алматы қаласы          | 27049            | 27049  | -  | 28877            | 28877  | -  | г. Алматы            |

### 5.3 Оқыту түрлері бойынша оқушылар саны Численность учащихся по видам обучения

оқу жылының басына; мың адам

на начало учебного года; тыс. человек

|                        | 2004/05          |   |  |                             |  |                        |
|------------------------|------------------|---|--|-----------------------------|--|------------------------|
|                        | барлығы<br>всего | одан<br>из них  |  |                             |  |                        |
|                        |                  | жалпы білім<br>беретін<br>мектептер<br>обще-<br>образова-<br>тельные<br>школы | кәсіптік-<br>техникалық<br>мектептер,<br>лицейлер<br>профес-<br>сионально-<br>техничес-<br>кие школы,<br>лицей | колледж-<br>дер<br>колледжи | жоғары оқу<br>орындары<br>высшие<br>учебные<br>заведения |                        |
| Қазақстан Республикасы | 4147,7           | 2962,1  | 101,8  | 336,7                       | 747,1  | Республика Казахстан   |
| Ақмола                 | 185,3            | 141,5   | 6,7  | 12,4                        | 24,6   | Ақмолинская            |
| Ақтөбе                 | 207,9            | 145,1   | 5,2  | 22,6                        | 35,0   | Актюбинская            |
| Алматы                 | 371,2            | 333,0   | 5,9  | 19,5                        | 12,8   | Алматинская            |
| Атырау                 | 147,8            | 110,9   | 3,7  | 8,7                         | 24,5   | Атырауская             |
| Батыс Қазақстан        | 168,9            | 119,2   | 6,5  | 12,8                        | 30,4   | Западно-Казахстанская  |
| Жамбыл                 | 272,9            | 215,0   | 2,8  | 19,3                        | 35,8   | Жамбылская             |
| Қарағанды              | 348,7            | 230,1   | 12,1   | 32,5                        | 74,0   | Карагандинская         |
| Қостанай               | 211,9            | 145,7   | 6,8  | 17,1                        | 42,3   | Костанайская           |
| Қызылорда              | 185,7            | 149,1   | 4,3  | 12,9                        | 19,4   | Кызылординская         |
| Маңғыстау              | 121,4            | 89,5  | 1,6  | 12,5                        | 17,8   | Мангистауская          |
| Оңтүстік Қазақстан     | 689,5            | 545,5   | 11,3   | 31,9                        | 100,8  | Южно-Казахстанская     |
| Павлодар               | 191,7            | 125,4   | 7,6  | 25,4                        | 33,3   | Павлодарская           |
| Солтүстік Қазақстан    | 147,2            | 113,8   | 4,4  | 11,9                        | 17,1   | Северо-Казахстанская   |
| Шығыс Қазақстан        | 345,7            | 245,4   | 12,4   | 33,1                        | 54,8   | Восточно-Казахстанская |
| Астана қаласы          | 116,9            | 61,3  | 1,9  | 18,9                        | 34,8   | г. Астана              |
| Алматы қаласы          | 434,9            | 191,6   | 8,6  | 45,2                        | 189,6  | г. Алматы              |

#### Жалғасы      Продолжение

|                        | 2005/06          |   |  |                             |  |                        |
|------------------------|------------------|---|--|-----------------------------|--|------------------------|
|                        | барлығы<br>всего | одан<br>из них  |  |                             |  |                        |
|                        |                  | жалпы білім<br>беретін<br>мектептер<br>обще-<br>образова-<br>тельные<br>школы | кәсіптік-<br>техникалық<br>мектептер,<br>лицейлер<br>профес-<br>сионально-<br>техничес-<br>кие школы,<br>лицей | колледж-<br>дер<br>колледжи | жоғары оқу<br>орындары<br>высшие<br>учебные<br>заведения |                        |
| Қазақстан Республикасы | 4128,5           | 2850,9  | 104,2  | 397,6                       | 775,8  | Республика Казахстан   |
| Ақмола                 | 185,5            | 134,9   | 6,6  | 16,5                        | 27,5   | Ақмолинская            |
| Ақтөбе                 | 208,8            | 139,2   | 5,4  | 26,5                        | 37,7   | Актюбинская            |
| Алматы                 | 363,9            | 319,0   | 6,1  | 25,5                        | 13,3   | Алматинская            |
| Атырау                 | 144,6            | 106,5   | 3,7  | 11,2                        | 23,2   | Атырауская             |
| Батыс Қазақстан        | 165,9            | 114,4   | 6,5  | 13,8                        | 31,2   | Западно-Казахстанская  |
| Жамбыл                 | 272,5            | 207,6   | 3,4  | 24,2                        | 37,3   | Жамбылская             |
| Қарағанды              | 339,5            | 218,8   | 12,0   | 36,9                        | 71,8   | Карагандинская         |
| Қостанай               | 207,3            | 136,7   | 7,0  | 19,0                        | 44,6   | Костанайская           |
| Қызылорда              | 184,4            | 145,0   | 4,3  | 16,1                        | 19,0   | Кызылординская         |
| Маңғыстау              | 123,5            | 88,6  | 1,9  | 15,3                        | 17,7   | Мангистауская          |
| Оңтүстік Қазақстан     | 693              | 537,4   | 11,8   | 42,8                        | 101,0  | Южно-Казахстанская     |
| Павлодар               | 186,3            | 117,0   | 7,6  | 27,4                        | 34,3   | Павлодарская           |
| Солтүстік Қазақстан    | 139,6            | 106,1   | 4,1  | 12,4                        | 17,0   | Северо-Казахстанская   |
| Шығыс Қазақстан        | 331,5            | 230,3   | 13,0   | 35,4                        | 52,8   | Восточно-Казахстанская |
| Астана қаласы          | 126,7            | 62,7  | 2,1  | 20,1                        | 41,8   | г. Астана              |
| Алматы қаласы          | 455,5            | 186,7   | 8,7  | 54,5                        | 205,6  | г. Алматы              |

## 5. Білім беру

### Соңы Окончание

|                        | 2006/07          |   |  |                             |  |                        |
|------------------------|------------------|---|--|-----------------------------|--|------------------------|
|                        | барлығы<br>всего | одан<br>из них  |  |                             |  |                        |
|                        |                  | жалпы білім<br>беретін<br>мектептер<br>обще-<br>образова-<br>тельные<br>школы | кәсіптік-<br>техникалық<br>мектептер,<br>лицейлер<br>профес-<br>сионально-<br>техничес-<br>кие школы,<br>лицей | колледж-<br>дер<br>колледжи | жоғары оқу<br>орындары<br>высшие<br>учебные<br>заведения |                        |
| Қазақстан Республикасы | 4066,8           | 2740,1  | 106,1  | 452,2                       | 768,4  | Республика Казахстан   |
| Ақмола                 | 177,3            | 127,8   | 6,3  | 16,4                        | 26,8   | Ақмолинская            |
| Ақтөбе                 | 201,1            | 133,2   | 5,5  | 29,4                        | 33,0   | Актюбинская            |
| Алматы                 | 355,4            | 306,6   | 6,6  | 29,7                        | 12,5   | Алматинская            |
| Атырау                 | 142,3            | 102,3   | 4,0  | 14,0                        | 22,0   | Атырауская             |
| Батыс Қазақстан        | 159,8            | 107,6   | 6,7  | 15,3                        | 30,2   | Западно-Казахстанская  |
| Жамбыл                 | 267,6            | 199,5   | 3,8  | 29,1                        | 35,2   | Жамбылская             |
| Қарағанды              | 327,2            | 207,5   | 11,9   | 40,7                        | 67,1   | Карагандинская         |
| Қостанай               | 199,8            | 128,0   | 7,3  | 22,2                        | 42,3   | Костанайская           |
| Қызылорда              | 180,6            | 139,9   | 4,5  | 18,3                        | 17,9   | Кызылординская         |
| Маңғыстау              | 121,6            | 88,2  | 2,1  | 16,8                        | 14,5   | Мангистауская          |
| Оңтүстік Қазақстан     | 694,2            | 528,3   | 12,3   | 54,9                        | 98,7   | Южно-Казахстанская     |
| Павлодар               | 177,5            | 109,0   | 7,7  | 28,1                        | 32,7   | Павлодарская           |
| Солтүстік Қазақстан    | 134,8            | 99,6  | 4,3  | 13,0                        | 17,9   | Северо-Казахстанская   |
| Шығыс Қазақстан        | 318,0            | 216,8   | 12,8   | 37,7                        | 50,7   | Восточно-Казахстанская |
| Астана қаласы          | 135,0            | 65,3  | 2,1  | 22,2                        | 45,4   | г. Астана              |
| Алматы қаласы          | 474,6            | 180,5   | 8,2  | 64,4                        | 221,5  | г. Алматы              |

## 5.4 Күндізгі жалпы білім беретін мектептер Дневные общеобразовательные школы

оқу жылының басына

на начало учебного года

|                        | 2003/04                            |   | 2004/05                            |   |                        |
|------------------------|------------------------------------|---|------------------------------------|---|------------------------|
|                        | мектептер<br>саны<br>число<br>школ | оқушылар<br>саны, мың<br>адам<br>численность<br>учащихся,<br>тыс. человек | мектептер<br>саны<br>число<br>школ | оқушылар<br>саны, мың<br>адам<br>численность<br>учащихся,<br>тыс. человек |                        |
| Қазақстан Республикасы | 8254                               | 3044,7  | 8221                               | 2935,9  | Республика Казахстан   |
| Ақмола                 | 716                                | 146,5   | 716                                | 140,0   | Ақмолинская            |
| Ақтөбе                 | 494                                | 150,5   | 491                                | 144,3   | Актюбинская            |
| Алматы                 | 754                                | 342,1   | 754                                | 332,4   | Алматинская            |
| Атырау                 | 198                                | 113,2   | 199                                | 110,2   | Атырауская             |
| Батыс Қазақстан        | 486                                | 122,5   | 482                                | 117,5   | Западно-Казахстанская  |
| Жамбыл                 | 472                                | 217,7   | 472                                | 211,9   | Жамбылская             |
| Қарағанды              | 628                                | 239,4   | 624                                | 227,0   | Карагандинская         |
| Қостанай               | 713                                | 152,7   | 697                                | 144,2   | Костанайская           |
| Қызылорда              | 289                                | 151,6   | 291                                | 148,3   | Кызылординская         |
| Маңғыстау              | 113                                | 88,5  | 117                                | 88,1  | Мангистауская          |
| Оңтүстік Қазақстан     | 1022                               | 549,8   | 1025                               | 542,2   | Южно-Казахстанская     |
| Павлодар               | 477                                | 133,1   | 474                                | 124,3   | Павлодарская           |
| Солтүстік Қазақстан    | 740                                | 120,6   | 728                                | 112,6   | Северо-Казахстанская   |
| Шығыс Қазақстан        | 843                                | 259,2   | 840                                | 242,9   | Восточно-Казахстанская |
| Астана қаласы          | 66                                 | 60,5  | 67                                 | 61,0  | г. Астана              |
| Алматы қаласы          | 243                                | 196,8   | 244                                | 189,0   | г. Алматы              |



## Жалғасы      Продолжение

|                        | 2005/06                            |   | 2006/07                            |   |                        |
|------------------------|------------------------------------|---|------------------------------------|---|------------------------|
|                        | мектептер<br>саны<br>число<br>школ | оқушылар<br>саны, мың<br>адам<br>численность<br>учащихся,<br>тыс. человек | мектептер<br>саны<br>число<br>школ | оқушылар<br>саны, мың<br>адам<br>численность<br>учащихся,<br>тыс. человек |                        |
| Қазақстан Республикасы | 8157                               | 2824,6  | 8055                               | 2715,9  | Республика Казахстан   |
| Ақмола                 | 710                                | 133,1   | 697                                | 126,1   | Ақмолинская            |
| Ақтөбе                 | 488                                | 138,6   | 483                                | 132,6   | Актюбинская            |
| Алматы                 | 755                                | 318,2   | 755                                | 305,7   | Алматинская            |
| Атырау                 | 200                                | 105,9   | 202                                | 101,6   | Атырауская             |
| Батыс Қазақстан        | 475                                | 112,8   | 466                                | 106,0   | Западно-Казахстанская  |
| Жамбыл                 | 476                                | 204,5   | 472                                | 196,8   | Жамбылская             |
| Қарағанды              | 615                                | 215,6   | 606                                | 204,1   | Карагандинская         |
| Қостанай               | 681                                | 135,5   | 654                                | 126,6   | Костанайская           |
| Қызылорда              | 291                                | 144,1   | 290                                | 139,1   | Кызылординская         |
| Маңғыстау              | 121                                | 87,3  | 123                                | 86,9  | Мангистауская          |
| Оңтүстік Қазақстан     | 1026                               | 534,4   | 1031                               | 525,9   | Южно-Казахстанская     |
| Павлодар               | 466                                | 115,8   | 456                                | 107,9   | Павлодарская           |
| Солтүстік Қазақстан    | 707                                | 105,1   | 684                                | 98,7  | Северо-Казахстанская   |
| Шығыс Қазақстан        | 834                                | 228,0   | 821                                | 214,6   | Восточно-Казахстанская |
| Астана қаласы          | 69                                 | 62,3  | 74                                 | 64,9  | г. Астана              |
| Алматы қаласы          | 243                                | 183,4   | 241                                | 178,4   | г. Алматы              |

### 5.5 Күндізгі жалпы білім беретін мектептердегі мұғалімдер саны Численность учителей дневных общеобразовательных школ

оқу жылының басына; мың адам

на начало учебного года; тыс. человек

|                        | 2004/05 | 2005/06 | 2006/07 |                        |
|------------------------|---------|---------|---------|------------------------|
| Қазақстан Республикасы | 286,9   | 286,3   | 282,9   | Республика Казахстан   |
| Ақмола                 | 15,1    | 15,3    | 14,9    | Ақмолинская            |
| Ақтөбе                 | 14,9    | 14,8    | 14,5    | Актюбинская            |
| Алматы                 | 32,5    | 32,3    | 31,7    | Алматинская            |
| Атырау                 | 9,9     | 9,9     | 9,8     | Атырауская             |
| Батыс Қазақстан        | 13,9    | 13,8    | 13,5    | Западно-Казахстанская  |
| Жамбыл                 | 21,3    | 21,5    | 21,5    | Жамбылская             |
| Қарағанды              | 21,1    | 20,9    | 20,2    | Карагандинская         |
| Қостанай               | 14,4    | 14,3    | 13,8    | Костанайская           |
| Қызылорда              | 15,6    | 15,9    | 16,2    | Кызылординская         |
| Маңғыстау              | 6,4     | 6,5     | 6,7     | Мангистауская          |
| Оңтүстік Қазақстан     | 52,0    | 52,6    | 53,1    | Южно-Казахстанская     |
| Павлодар               | 13,0    | 12,7    | 12,4    | Павлодарская           |
| Солтүстік Қазақстан    | 13,9    | 13,5    | 13,0    | Северо-Казахстанская   |
| Шығыс Қазақстан        | 23,8    | 23,4    | 22,7    | Восточно-Казахстанская |
| Астана қаласы          | 4,1     | 4,1     | 4,3     | г. Астана              |
| Алматы қаласы          | 15,0    | 14,6    | 14,6    | г. Алматы              |

### 5.6 Жалпы білім беретін мектептерді бітірген оқушылар Выпуск учащихся из дневных общеобразовательных школ

мың адам

тыс. человек

|                        | Орта мектепті бітіргендер<br>Окончили среднюю школу |       |       |                      |
|------------------------|---|-------|-------|----------------------|
|                        | 2004  | 2005  | 2006  |                      |
| Қазақстан Республикасы | 229,0   | 219,0 | 289,8 | Республика Казахстан |
| Ақмола                 | 10,0  | 9,4   | 14,3  | Ақмолинская          |
| Ақтөбе                 | 12,0  | 11,4  | 14,5  | Актюбинская          |
| Алматы                 | 27,3  | 26,1  | 33,6  | Алматинская          |

## 5. Білім беру

Жалғасы

Продолжение

|                     | Орта мектепті бітіргендер<br>Окончили среднюю школу |      |      |                        |
|---------------------|---|------|------|------------------------|
|                     | 2004  | 2005 | 2006 |                        |
| Атырау              | 8,1   | 8,2  | 11,0 | Атырауская             |
| Батыс Қазақстан     | 10,1  | 9,5  | 11,3 | Западно-Казахстанская  |
| Жамбыл              | 15,9  | 15,0 | 18,6 | Жамбылская             |
| Қарағанды           | 17,3  | 16,5 | 22,7 | Карагандинская         |
| Қостанай            | 11,6  | 11,4 | 14,6 | Костанайская           |
| Қызылорда           | 11,4  | 11,2 | 13,6 | Кызылординская         |
| Маңғыстау           | 6,1   | 5,8  | 9,0  | Мангистауская          |
| Оңтүстік Қазақстан  | 42,2  | 40,6 | 50,2 | Южно-Казахстанская     |
| Павлодар            | 10,2  | 9,2  | 13,5 | Павлодарская           |
| Солтүстік Қазақстан | 9,6   | 9,2  | 12,3 | Северо-Казахстанская   |
| Шығыс Қазақстан     | 20,9  | 19,4 | 25,5 | Восточно-Казахстанская |
| Астана қаласы       | 3,6   | 3,7  | 66,4 | г. Астана              |
| Алматы қаласы       | 12,7  | 12,3 | 19,4 | г. Алматы              |

### 5.7 Оқыту тілдері бойынша күндізгі мектептердегі оқушылар санын бөлу Распределение численности учащихся в дневных школах по языку обучения

мың адам

тыс. человек

|                        | 2004/2005 оқу жылының басына<br>На начало 2004/2005 учебного года      |  |                   |                      |                      |                     |                      |
|------------------------|--|--|-------------------|----------------------|----------------------|---------------------|----------------------|
|                        | оқушылар<br>саны,<br>барлығы<br>числен-<br>ность<br>учащихся,<br>всего | олардан мына тілде<br>из них обучаются на языках |                   |                      |                      |                     |                      |
|                        |  | қазақша<br>казахском                             | орысша<br>русском | өзбекше<br>узбекском | ұйғырша<br>уйгурском | немісше<br>немецком |                      |
| Қазақстан Республикасы | 2917,4   | 1633,8   | 1175,1            | 84,7                 | 19,1                 | 0,5                 | Республика Казахстан |
| Ақмола                 | 139,1  | 42,5   | 96,6              | -                    | -                    | -                   | Ақмолинская          |
| Ақтөбе                 | 143,4  | 97,7   | 45,7              | -                    | -                    | -                   | Актюбинская          |
| Алматы                 | 331,4  | 207,1  | 107,9             | -                    | 16,4                 | -                   | Алматинская          |
| Атырау                 | 109,7  | 88,7   | 21,0              | -                    | -                    | -                   | Атырауская           |
| Батыс Қазақстан        | 116,8  | 68,6   | 48,2              | -                    | -                    | -                   | З-Казахстанская      |
| Жамбыл                 | 211,2  | 146,4  | 64,1              | 0,7                  | -                    | -                   | Жамбылская           |
| Қарағанды              | 224,6  | 93,9   | 130,7             | -                    | -                    | -                   | Карагандинская       |
| Қостанай               | 142,9  | 31,3   | 111,6             | -                    | -                    | -                   | Костанайская         |
| Қызылорда              | 147,9  | 135,1  | 12,4              | -                    | -                    | -                   | Кызылординская       |
| Маңғыстау              | 87,7   | 72,0   | 15,7              | -                    | -                    | -                   | Мангистауская        |
| Оңтүстік Қазақстан     | 540,2  | 385,9  | 67,2              | 84,0                 | -                    | -                   | Южно-Казахстанская   |
| Павлодар               | 123,1  | 38,4   | 84,7              | -                    | -                    | -                   | Павлодарская         |
| Солтүстік Қазақстан    | 111,2  | 22,4   | 88,8              | -                    | -                    | -                   | С-Казахстанская      |
| Шығыс Қазақстан        | 240,7  | 116,9  | 123,6             | -                    | -                    | 0,2                 | В-Казахстанская      |
| Астана қаласы          | 60,7   | 22,3   | 38,4              | -                    | -                    | -                   | г. Астана            |
| Алматы қаласы          | 186,8  | 64,6   | 118,5             | -                    | 2,7                  | 0,3                 | г. Алматы            |

## Жалғасы      Продолжение

|                        | 2005/2006 оқу жылының басына<br>На начало 2005/2006 учебного года      |  |                   |                      |                      |                     |                      |
|------------------------|--|--|-------------------|----------------------|----------------------|---------------------|----------------------|
|                        | оқушылар<br>саны,<br>барлығы<br>числен-<br>ность<br>учащихся,<br>всего | олардан мына тілде<br>из них обучаются на языках |                   |                      |                      |                     |                      |
|                        |  | қазақша<br>казахском                             | орысша<br>русском | өзбекше<br>узбекском | ұйғырша<br>уйгурском | немісше<br>немецком |                      |
| Қазақстан Республикасы | 2807,1   | 1600,2   | 1102,2            | 82,9                 | 17,5                 | 0,3                 | Республика Казахстан |
| Ақмола                 | 132,1  | 42,2   | 89,1              | -                    | -                    | -                   | Ақмолинская          |
| Ақтөбе                 | 137,8  | 94,7   | 43,1              | -                    | -                    | -                   | Актюбинская          |
| Алматы                 | 317,1  | 200,9  | 101,2             | -                    | 15,0                 | -                   | Алматинская          |
| Атырау                 | 105,4  | 84,6   | 20,8              | -                    | -                    | -                   | Атырауская           |
| Батыс Қазақстан        | 112,2  | 67,3   | 44,8              | -                    | -                    | -                   | З-Казахстанская      |
| Жамбыл                 | 203,8  | 141,8  | 61,4              | 0,5                  | -                    | -                   | Жамбылская           |
| Қарағанды              | 213,4  | 92,3   | 121,1             | -                    | -                    | -                   | Карагандинская       |
| Қостанай               | 134,2  | 30,4   | 103,8             | -                    | -                    | -                   | Костанайская         |
| Қызылорда              | 143,7  | 131,6  | 12,0              | -                    | -                    | -                   | Кызылординская       |
| Маңғыстау              | 87,0   | 72,2   | 14,8              | -                    | -                    | -                   | Мангистауская        |
| Оңтүстік Қазақстан     | 532,2  | 381,5  | 65,1              | 82,4                 | -                    | -                   | Южно-Казахстанская   |
| Павлодар               | 114,8  | 37,5   | 77,3              | -                    | -                    | -                   | Павлодарская         |
| Солтүстік Қазақстан    | 103,8  | 22,0   | 81,8              | -                    | -                    | -                   | С-Казахстанская      |
| Шығыс Қазақстан        | 225,9  | 111,1  | 113,8             | -                    | -                    | 0,1                 | В-Казахстанская      |
| Астана қаласы          | 62,0   | 24,2   | 37,7              | -                    | -                    | -                   | г. Астана            |
| Алматы қаласы          | 181,4  | 64,6   | 113,5             | -                    | 2,5                  | 0,2                 | г. Алматы            |

## Соңы      Окончание

|                        | 2006/2007 оқу жылының басына<br>На начало 2006/2007 учебного года      |  |                   |                      |                      |                     |                      |
|------------------------|--|--|-------------------|----------------------|----------------------|---------------------|----------------------|
|                        | оқушылар<br>саны,<br>барлығы<br>числен-<br>ность<br>учащихся,<br>всего | олардан мына тілде<br>из них обучаются на языках |                   |                      |                      |                     |                      |
|                        |  | қазақша<br>казахском                             | орысша<br>русском | өзбекше<br>узбекском | ұйғырша<br>уйгурском | немісше<br>немецком |                      |
| Қазақстан Республикасы | 2699,2   | 1567,4   | 1029,2            | 81,8                 | 16,4                 | 0,4                 | Республика Казахстан |
| Ақмола                 | 125,2  | 42,2   | 83,0              | -                    | -                    | -                   | Ақмолинская          |
| Ақтөбе                 | 131,8  | 91,8   | 40,0              | -                    | -                    | -                   | Актюбинская          |
| Алматы                 | 304,7  | 196,1  | 94,5              | -                    | 14,1                 | -                   | Алматинская          |
| Атырау                 | 101,2  | 80,5   | 20,7              | -                    | -                    | -                   | Атырауская           |
| Батыс Қазақстан        | 105,5  | 64,8   | 40,7              | -                    | -                    | -                   | З-Казахстанская      |
| Жамбыл                 | 196,0  | 137,3  | 58,2              | 0,5                  | -                    | -                   | Жамбылская           |
| Қарағанды              | 201,9  | 89,9   | 111,9             | -                    | -                    | -                   | Карагандинская       |
| Қостанай               | 125,4  | 29,6   | 95,9              | -                    | -                    | -                   | Костанайская         |
| Қызылорда              | 138,8  | 127,7  | 11,1              | -                    | -                    | -                   | Кызылординская       |
| Маңғыстау              | 86,6   | 72,7   | 13,9              | -                    | -                    | -                   | Мангистауская        |
| Оңтүстік Қазақстан     | 523,8  | 375,9  | 63,4              | 81,3                 | -                    | -                   | Южно-Казахстанская   |
| Павлодар               | 106,9  | 36,3   | 70,6              | -                    | -                    | -                   | Павлодарская         |
| Солтүстік Қазақстан    | 97,6   | 21,9   | 75,7              | -                    | -                    | -                   | С-Казахстанская      |
| Шығыс Қазақстан        | 212,7  | 108,4  | 104,2             | -                    | -                    | 0,2                 | В-Казахстанская      |
| Астана қаласы          | 64,6   | 27,3   | 37,1              | -                    | -                    | -                   | г. Астана            |
| Алматы қаласы          | 176,5  | 65,0   | 108,3             | -                    | 2,3                  | 0,2                 | г. Алматы            |

## 5. Білім беру

### 5.8 Кешкі жалпы білім беретін мектептер Вечерние общеобразовательные школы

оқу жылының басына

на начало учебного года

|                        | 2004/05                      |   | 2005/06                      |   | 2006/07                      |   |                      |
|------------------------|------------------------------|---|------------------------------|---|------------------------------|---|----------------------|
|                        | мектептер саны<br>число школ | оқушылар саны,<br>мың адам<br>численность учащихся,<br>тыс. человек | мектептер саны<br>число школ | оқушылар саны,<br>мың адам<br>численность учащихся,<br>тыс. человек | мектептер саны<br>число школ | оқушылар саны,<br>мың адам<br>численность учащихся,<br>тыс. человек |                      |
| Қазақстан Республикасы | 75                           | 26,2  | 76                           | 26,3  | 76                           | 24,1  | Республика Казахстан |
| Ақмола                 | 8                            | 1,5   | 8                            | 1,8   | 8                            | 1,7   | Ақмолинская          |
| Ақтөбе                 | 2                            | 0,8   | 3                            | 0,6   | 3                            | 0,6   | Актюбинская          |
| Алматы                 | 3                            | 0,6   | 5                            | 0,8   | 5                            | 0,8   | Алматинская          |
| Атырау                 | 2                            | 0,7   | 2                            | 0,6   | 2                            | 0,7   | Атырауская           |
| Батыс Қазақстан        | 4                            | 1,7   | 4                            | 1,6   | 3                            | 1,5   | З-Казахстанская      |
| Жамбыл                 | 10                           | 3,1   | 8                            | 3,1   | 8                            | 2,8   | Жамбылская           |
| Қарағанды              | 11                           | 3,1   | 11                           | 3,2   | 11                           | 3,3   | Карагандинская       |
| Қостанай               | 3                            | 1,5   | 4                            | 1,2   | 4                            | 1,4   | Костанайская         |
| Қызылорда              | 8                            | 0,8   | 8                            | 0,9   | 8                            | 0,8   | Кызылординская       |
| Маңғыстау              | 5                            | 1,4   | 4                            | 1,3   | 5                            | 1,3   | Мангистауская        |
| Оңтүстік Қазақстан     | 5                            | 3,3   | 7                            | 3,0   | 7                            | 2,4   | Южно-Казахстанская   |
| Павлодар               | 2                            | 1,1   | 2                            | 1,2   | 2                            | 1,2   | Павлодарская         |
| Солтүстік Қазақстан    | 3                            | 1,2   | 1                            | 1,0   | 1                            | 0,9   | С-Казахстанская      |
| Шығыс Қазақстан        | 8                            | 2,5   | 8                            | 2,3   | 8                            | 2,2   | В-Казахстанская      |
| Астана қаласы          | 1                            | 0,3   | 1                            | 0,4   | 1                            | 0,4   | г. Астана            |
| Алматы қаласы          | -                            | 2,6   | -                            | 3,3   | -                            | 2,1   | г. Алматы            |

### 5.9 Кәсіптік-техникалық мектептер Профессионально-технические школы

Оқу орындарының саны  
Число учебных заведений

|                        | 2004/05 | 2005/06 | 2006/07 |                        |
|------------------------|---------|---------|---------|------------------------|
| Қазақстан Республикасы | 296     | 307     | 312     | Республика Казахстан   |
| Ақмола                 | 18      | 18      | 18      | Ақмолинская            |
| Ақтөбе                 | 16      | 16      | 16      | Актюбинская            |
| Алматы                 | 24      | 26      | 26      | Алматинская            |
| Атырау                 | 13      | 13      | 13      | Атырауская             |
| Батыс Қазақстан        | 20      | 22      | 22      | Западно-Казахстанская  |
| Жамбыл                 | 14      | 16      | 17      | Жамбылская             |
| Қарағанды              | 30      | 31      | 32      | Карагандинская         |
| Қостанай               | 7       | 11      | 14      | Костанайская           |
| Қызылорда              | 13      | 13      | 13      | Кызылординская         |
| Маңғыстау              | 5       | 5       | 5       | Мангистауская          |
| Оңтүстік Қазақстан     | 28      | 28      | 28      | Южно-Казахстанская     |
| Павлодар               | 28      | 28      | 28      | Павлодарская           |
| Солтүстік Қазақстан    | 24      | 23      | 22      | Северо-Казахстанская   |
| Шығыс Қазақстан        | 38      | 39      | 41      | Восточно-Казахстанская |
| Астана қаласы          | 5       | 5       | 5       | г. Астана              |
| Алматы қаласы          | 13      | 13      | 12      | г. Алматы              |

**Оқушылар саны, адам**  
**Численность учащихся, человек**

|                        | 2004/05 | 2005/06 | 2006/07 |                        |
|------------------------|---------|---------|---------|------------------------|
| Қазақстан Республикасы | 101799  | 104184  | 106098  | Республика Казахстан   |
| Ақмола                 | 6683    | 6583    | 6331    | Ақмолинская            |
| Ақтөбе                 | 5204    | 5351    | 5495    | Актюбинская            |
| Алматы                 | 5877    | 6106    | 6658    | Алматинская            |
| Атырау                 | 3654    | 3717    | 3975    | Атырауская             |
| Батыс Қазақстан        | 6517    | 6512    | 6721    | Западно-Казахстанская  |
| Жамбыл                 | 2802    | 3435    | 3796    | Жамбылская             |
| Қарағанды              | 12118   | 11997   | 11912   | Карагандинская         |
| Қостанай               | 6814    | 6986    | 7305    | Костанайская           |
| Қызылорда              | 4271    | 4348    | 4514    | Кызылординская         |
| Маңғыстау              | 1639    | 1857    | 2077    | Мангистауская          |
| Оңтүстік Қазақстан     | 11342   | 11807   | 12284   | Южно-Казахстанская     |
| Павлодар               | 7585    | 7622    | 7704    | Павлодарская           |
| Солтүстік Қазақстан    | 4368    | 4096    | 4302    | Северо-Казахстанская   |
| Шығыс Қазақстан        | 12419   | 12978   | 12776   | Восточно-Казахстанская |
| Астана қаласы          | 1939    | 2137    | 2068    | г. Астана              |
| Алматы қаласы          | 8567    | 8652    | 8180    | г. Алматы              |

## 5.10 Колледждер Колледжи

**Оқу орындарының саны**  
**Число учебных заведений**

|                        | 2004/05 | 2005/06 | 2006/07 |                        |
|------------------------|---------|---------|---------|------------------------|
| Қазақстан Республикасы | 385     | 415     | 442     | Республика Казахстан   |
| Ақмола                 | 16      | 19      | 20      | Ақмолинская            |
| Ақтөбе                 | 15      | 16      | 17      | Актюбинская            |
| Алматы                 | 30      | 31      | 34      | Алматинская            |
| Атырау                 | 11      | 11      | 11      | Атырауская             |
| Батыс Қазақстан        | 10      | 10      | 10      | Западно-Казахстанская  |
| Жамбыл                 | 27      | 27      | 32      | Жамбылская             |
| Қарағанды              | 31      | 33      | 37      | Карагандинская         |
| Қостанай               | 23      | 25      | 25      | Костанайская           |
| Қызылорда              | 18      | 18      | 20      | Кызылординская         |
| Маңғыстау              | 13      | 14      | 13      | Мангистауская          |
| Оңтүстік Қазақстан     | 37      | 50      | 59      | Южно-Казахстанская     |
| Павлодар               | 29      | 30      | 29      | Павлодарская           |
| Солтүстік Қазақстан    | 11      | 10      | 11      | Северо-Казахстанская   |
| Шығыс Қазақстан        | 42      | 43      | 47      | Восточно-Казахстанская |
| Астана қаласы          | 18      | 20      | 19      | г. Астана              |
| Алматы қаласы          | 54      | 58      | 58      | г. Алматы              |

**Оқушылар саны**  
**Численность учащихся**

адам человек

|                        | 2004/05 | 2005/06 | 2006/07 |                       |
|------------------------|---------|---------|---------|-----------------------|
| Қазақстан Республикасы | 336728  | 397631  | 452203  | Республика Казахстан  |
| Ақмола                 | 12440   | 16535   | 16418   | Ақмолинская           |
| Ақтөбе                 | 22613   | 26470   | 29433   | Актюбинская           |
| Алматы                 | 19509   | 25461   | 29665   | Алматинская           |
| Атырау                 | 8649    | 11231   | 13999   | Атырауская            |
| Батыс Қазақстан        | 12769   | 13829   | 15250   | Западно-Казахстанская |
| Жамбыл                 | 19311   | 24156   | 29096   | Жамбылская            |
| Қарағанды              | 32534   | 36946   | 40671   | Карагандинская        |
| Қостанай               | 17095   | 18952   | 22209   | Костанайская          |
| Қызылорда              | 12944   | 16115   | 18336   | Кызылординская        |
| Маңғыстау              | 12450   | 15283   | 16817   | Мангистауская         |

## 5. Білім беру

Жалғасы

Продолжение

|                     | 2004/05 | 2005/06 | 2006/07 |                        |
|---------------------|---------|---------|---------|------------------------|
| Оңтүстік Қазақстан  | 31894   | 42805   | 54901   | Южно-Казахстанская     |
| Павлодар            | 25425   | 27367   | 28092   | Павлодарская           |
| Солтүстік Қазақстан | 11899   | 12442   | 12999   | Северо-Казахстанская   |
| Шығыс Қазақстан     | 33127   | 35423   | 37741   | Восточно-Казахстанская |
| Астана қаласы       | 18904   | 20142   | 22221   | г. Астана              |
| Алматы қаласы       | 45165   | 54474   | 64355   | г. Алматы              |

### Бөлімдерде оқыған оқушылар саны Численность учащихся обучавшихся на отделениях

адам

человек

|                        | Күндізгі<br>Дневных | Кешкі<br>Вечерних | Сырттай<br>оқу<br>Заочных | Күндізгі<br>Дневных | Кешкі<br>Вечерних | Сырттай<br>оқу<br>Заочных |                      |
|------------------------|---------------------|-------------------|---------------------------|---------------------|-------------------|---------------------------|----------------------|
|                        | 2005/06             |                   |                           | 2006/07             |                   |                           |                      |
| Қазақстан Республикасы | 297059              | 2104              | 98468                     | 346853              | 2406              | 102944                    | Республика Казахстан |
| Ақмола                 | 11470               | -                 | 5065                      | 12837               | -                 | 3581                      | Ақмолинская          |
| Ақтөбе                 | 18432               | 194               | 7844                      | 21142               | 210               | 8081                      | Актюбинская          |
| Алматы                 | 18881               | 45                | 6535                      | 22819               | 109               | 6737                      | Алматинская          |
| Атырау                 | 8693                | -                 | 2538                      | 11131               | -                 | 2868                      | Атырауская           |
| Батыс Қазақстан        | 9622                | 214               | 3993                      | 10801               | 165               | 4284                      | З-Казахстанская      |
| Жамбыл                 | 16306               | 320               | 7530                      | 19458               | 413               | 9225                      | Жамбылская           |
| Қарағанды              | 27654               | 449               | 8843                      | 31436               | 400               | 8835                      | Карагандинская       |
| Қостанай               | 14641               | -                 | 4311                      | 17017               | -                 | 5192                      | Костанайская         |
| Қызылорда              | 11974               | -                 | 4141                      | 14089               | -                 | 4247                      | Кызылординская       |
| Маңғыстау              | 11166               | 63                | 4054                      | 12682               | 20                | 4115                      | Мангистауская        |
| Оңтүстік Қазақстан     | 32583               | -                 | 10222                     | 43838               | -                 | 11063                     | Южно-Казахстанская   |
| Павлодар               | 18761               | -                 | 8606                      | 19743               | -                 | 8349                      | Павлодарская         |
| Солтүстік Қазақстан    | 9515                | -                 | 2927                      | 10105               | -                 | 2894                      | С-Казахстанская      |
| Шығыс Қазақстан        | 26423               | 57                | 8943                      | 28401               | 81                | 9259                      | В-Казахстанская      |
| Астана қаласы          | 15444               | 174               | 4524                      | 17534               | 294               | 4393                      | г. Астана            |
| Алматы қаласы          | 45494               | 588               | 8392                      | 53820               | 714               | 9821                      | г. Алматы            |

## 5.11 Жоғары оқу орындары Высшие учебные заведения

### Жоғары оқу орындарының саны Число высших учебных заведений

|                        | 2003/04 | 2004/05 | 2005/06 | 2006/07 |                        |
|------------------------|---------|---------|---------|---------|------------------------|
| Қазақстан Республикасы | 180     | 181     | 181     | 176     | Республика Казахстан   |
| Ақмола                 | 8       | 8       | 8       | 7       | Ақмолинская            |
| Ақтөбе                 | 6       | 7       | 7       | 7       | Актюбинская            |
| Алматы                 | 4       | 4       | 4       | 4       | Алматинская            |
| Атырау                 | 3       | 3       | 3       | 3       | Атырауская             |
| Батыс Қазақстан        | 6       | 6       | 7       | 7       | Западно-Казахстанская  |
| Жамбыл                 | 4       | 5       | 5       | 5       | Жамбылская             |
| Қарағанды              | 15      | 15      | 15      | 15      | Карагандинская         |
| Қостанай               | 8       | 9       | 9       | 8       | Костанайская           |
| Қызылорда              | 6       | 6       | 6       | 6       | Кызылординская         |
| Маңғыстау              | 5       | 4       | 3       | 4       | Мангистауская          |
| Оңтүстік Қазақстан     | 19      | 18      | 19      | 17      | Южно-Казахстанская     |
| Павлодар               | 4       | 5       | 4       | 4       | Павлодарская           |
| Солтүстік Қазақстан    | 4       | 4       | 4       | 4       | Северо-Казахстанская   |
| Шығыс Қазақстан        | 9       | 11      | 10      | 10      | Восточно-Казахстанская |
| Астана қаласы          | 10      | 10      | 11      | 13      | г. Астана              |
| Алматы қаласы          | 69      | 66      | 66      | 62      | г. Алматы              |

**Жоғары оқу орындарына қабылданғандардың саны**  
**Число принятых в высшие учебные заведения**

| адам                   | человек |         |         |         |                        |
|------------------------|---------|---------|---------|---------|------------------------|
|                        | 2003/04 | 2004/05 | 2005/06 | 2006/07 |                        |
| Қазақстан Республикасы | 183146  | 221732  | 206970  | 188460  | Республика Казахстан   |
| Ақмола                 | 6348    | 8494    | 7496    | 6450    | Ақмолинская            |
| Ақтөбе                 | 6359    | 10587   | 9772    | 7458    | Актюбинская            |
| Алматы                 | 3228    | 4089    | 3734    | 3271    | Алматинская            |
| Атырау                 | 5283    | 5481    | 5396    | 4386    | Атырауская             |
| Батыс Қазақстан        | 8375    | 9683    | 7632    | 7420    | Западно-Казахстанская  |
| Жамбыл                 | 7254    | 10325   | 11216   | 9275    | Жамбылская             |
| Қарағанды              | 20261   | 22974   | 18438   | 16628   | Карагандинская         |
| Қостанай               | 11361   | 14385   | 13083   | 9917    | Костанайская           |
| Қызылорда              | 5376    | 4910    | 4481    | 4149    | Кызылординская         |
| Маңғыстау              | 4088    | 4208    | 3222    | 2432    | Мангистауская          |
| Оңтүстік Қазақстан     | 22391   | 26773   | 25459   | 21907   | Южно-Казахстанская     |
| Павлодар               | 8793    | 12302   | 10263   | 9326    | Павлодарская           |
| Солтүстік Қазақстан    | 4585    | 5082    | 4346    | 4203    | Северо-Казахстанская   |
| Шығыс Қазақстан        | 14077   | 17769   | 14103   | 13587   | Восточно-Казахстанская |
| Астана қаласы          | 8613    | 9636    | 11530   | 12468   | г. Астана              |
| Алматы қаласы          | 46754   | 55034   | 56799   | 55583   | г. Алматы              |

**Студенттер саны**  
**Численность студентов**

| оқу жылының басына, адам | на начало учебного года, человек |         |         |         |                        |
|--------------------------|----------------------------------|---------|---------|---------|------------------------|
|                          | 2003/04                          | 2004/05 | 2005/06 | 2006/07 |                        |
| Қазақстан Республикасы   | 658106                           | 747104  | 775762  | 768442  | Республика Казахстан   |
| Ақмола                   | 22061                            | 24598   | 27486   | 26836   | Ақмолинская            |
| Ақтөбе                   | 29433                            | 35037   | 37740   | 33031   | Актюбинская            |
| Алматы                   | 10976                            | 12847   | 13275   | 12496   | Алматинская            |
| Атырау                   | 23261                            | 24479   | 23196   | 22030   | Атырауская             |
| Батыс Қазақстан          | 27286                            | 30378   | 31172   | 30168   | Западно-Казахстанская  |
| Жамбыл                   | 30437                            | 35788   | 37274   | 35213   | Жамбылская             |
| Қарағанды                | 67909                            | 74013   | 71809   | 67102   | Карагандинская         |
| Қостанай                 | 35602                            | 42297   | 44648   | 42264   | Костанайская           |
| Қызылорда                | 18017                            | 19384   | 19004   | 17941   | Кызылординская         |
| Маңғыстау                | 17790                            | 17844   | 17671   | 14480   | Мангистауская          |
| Оңтүстік Қазақстан       | 87994                            | 100801  | 100984  | 98715   | Южно-Казахстанская     |
| Павлодар                 | 26061                            | 33337   | 34278   | 32697   | Павлодарская           |
| Солтүстік Қазақстан      | 15548                            | 17077   | 16967   | 17887   | Северо-Казахстанская   |
| Шығыс Қазақстан          | 47775                            | 54838   | 52770   | 50732   | Восточно-Казахстанская |
| Астана қаласы            | 32260                            | 34836   | 41831   | 45408   | г. Астана              |
| Алматы қаласы            | 165696                           | 189550  | 205657  | 221442  | г. Алматы              |

**Бағыттар бойынша мамандарды даярлау**  
**Подготовка специалистов по направлениям**

| адам                   |                              |  |  |                              |  |  | человек              |
|------------------------|------------------------------|--|--|------------------------------|--|--|----------------------|
|                        | 2006/07                      |  |  |                              |  |  |                      |
|                        | Бакалавриат                  |  |  | Магистратура                 |  |  |                      |
|                        | қабылдан-<br>ғандар<br>прием | оқитын-<br>дар,<br>барлығы<br>всего<br>обучается | нақты<br>бітірген-<br>дер<br>фактичес-<br>кий выпуск | қабылдан-<br>ғандар<br>прием | оқитын-<br>дар,<br>барлығы<br>всего<br>обучается | нақты<br>бітірген-<br>дер<br>фактичес-<br>кий выпуск |                      |
| Қазақстан Республикасы | 107539                       | 392186   | 12177  | 4130                         | 7807   | 3886   | Республика Казахстан |
| Ақмола                 | 3650                         | 14016  | 403  | 88                           | 157  | 35   | Ақмолинская          |
| Ақтөбе                 | 4624                         | 17226  | 205  | 42                           | 87   | 33   | Актюбинская          |
| Алматы                 | 1920                         | 6890   | 19   | -                            | -  | -  | Алматинская          |
| Атырау                 | 2846                         | 11142  | 63   | 68                           | 108  | 18   | Атырауская           |
| Батыс Қазақстан        | 4245                         | 15475  | 153  | 52                           | 105  | 60   | З-Казахстанская      |
| Жамбыл                 | 4475                         | 16811  | 363  | 188                          | 352  | 255  | Жамбылская           |
| Қарағанды              | 7604                         | 31828  | 1745   | 321                          | 624  | 334  | Карагандинская       |



## 5. Білім беру

Жалғасы

Продолжение

|                     | 2006/07                      |  |  |                              |  |  |                    |
|---------------------|------------------------------|--|--|------------------------------|--|--|--------------------|
|                     | Бакалавриат                  |  |  | Магистратура                 |  |  |                    |
|                     | қабылдан-<br>ғандар<br>прием | оқитын-<br>дар,<br>барлығы<br>всего<br>обучается | нақты<br>бітірген-<br>дер<br>фактичес-<br>кий выпуск | қабылдан-<br>ғандар<br>прием | оқитын-<br>дар,<br>барлығы<br>всего<br>обучается | нақты<br>бітірген-<br>дер<br>фактичес-<br>кий выпуск |                    |
| Қостанай            | 4711                         | 19842  | 451  | 77                           | 104  | 29   | Костанайская       |
| Қызылорда           | 2343                         | 8452   | 136  | 44                           | 47   | 33   | Кызылординская     |
| Маңғыстау           | 1218                         | 4675   | 57   | 51                           | 66   | 47   | Мангистауская      |
| Оңтүстік Қазақстан  | 15252                        | 54867  | 1311   | 342                          | 674  | 547  | Южно-Казахстанская |
| Павлодар            | 3767                         | 14194  | 825  | 218                          | 341  | 149  | Павлодарская       |
| Солтүстік Қазақстан | 2906                         | 10216  | 404  | 33                           | 61   | 27   | С-Казахстанская    |
| Шығыс Қазақстан     | 6891                         | 23538  | 653  | 277                          | 478  | 380  | В-Казахстанская    |
| Астана қаласы       | 6986                         | 23616  | 687  | 251                          | 450  | 203  | г. Астана          |
| Алматы қаласы       | 34101                        | 119398   | 4702   | 2078                         | 4153   | 1736   | г. Алматы          |

### Бөлімдерде оқыған студенттер саны Численность студентов обучавшихся на отделениях

адам

человек

|                        | Күндізгі<br>Дневных | Кешкі<br>Вечерних | Сырттай<br>оқу<br>Заочных | Күндізгі<br>Дневных | Кешкі<br>Вечерних | Сырттай<br>оқу<br>Заочных |                      |
|------------------------|---------------------|-------------------|---------------------------|---------------------|-------------------|---------------------------|----------------------|
|                        | 2003/04             |                   |                           | 2004/05             |                   |                           |                      |
| Қазақстан Республикасы | 312022              | 2071              | 344013                    | 349605              | 2293              | 395206                    | Республика Казахстан |
| Ақмола                 | 8359                | -                 | 13702                     | 8505                | -                 | 16093                     | Акмолинская          |
| Ақтөбе                 | 12975               | -                 | 16458                     | 16640               | -                 | 18397                     | Актюбинская          |
| Алматы                 | 3893                | -                 | 7083                      | 4679                | -                 | 8168                      | Алматинская          |
| Атырау                 | 9257                | -                 | 14004                     | 10092               | -                 | 14387                     | Атырауская           |
| Батыс Қазақстан        | 11466               | -                 | 15820                     | 13345               | -                 | 17033                     | З-Казахстанская      |
| Жамбыл                 | 11899               | -                 | 18538                     | 14201               | -                 | 21587                     | Жамбылская           |
| Қарағанды              | 27862               | 328               | 39719                     | 30280               | 344               | 43389                     | Карагандинская       |
| Қостанай               | 14089               | -                 | 21513                     | 15699               | -                 | 26598                     | Костанайская         |
| Қызылорда              | 8519                | -                 | 9498                      | 8558                | -                 | 10826                     | Кызылординская       |
| Маңғыстау              | 6858                | -                 | 10932                     | 7406                | -                 | 10438                     | Мангистауская        |
| Оңтүстік Қазақстан     | 38868               | -                 | 49126                     | 44425               | -                 | 56376                     | Южно-Казахстанская   |
| Павлодар               | 11009               | -                 | 15052                     | 13451               | -                 | 19886                     | Павлодарская         |
| Солтүстік Қазақстан    | 9368                | -                 | 6180                      | 10005               | -                 | 7072                      | С-Казахстанская      |
| Шығыс Қазақстан        | 22714               | 86                | 24975                     | 24964               | 74                | 29800                     | В-Казахстанская      |
| Астана қаласы          | 21671               | 70                | 10519                     | 23441               | 74                | 11321                     | г. Астана            |
| Алматы қаласы          | 93215               | 1587              | 70894                     | 103914              | 1801              | 83835                     | г. Алматы            |

### Жалғасы      Продолжение

|                        | Күндізгі<br>Дневных | Кешкі<br>Вечерних | Сырттай<br>оқу<br>Заочных | Күндізгі<br>Дневных | Кешкі<br>Вечерних | Сырттай<br>оқу<br>Заочных |                      |
|------------------------|---------------------|-------------------|---------------------------|---------------------|-------------------|---------------------------|----------------------|
|                        | 2005/06             |                   |                           | 2006/07             |                   |                           |                      |
| Қазақстан Республикасы | 378101              | 2417              | 235244                    | 387143              | 2237              | 379062                    | Республика Казахстан |
| Ақмола                 | 8847                | -                 | 18639                     | 9130                | -                 | 17706                     | Акмолинская          |
| Ақтөбе                 | 19034               | -                 | 18706                     | 17594               | -                 | 15437                     | Актюбинская          |
| Алматы                 | 5036                | -                 | 8239                      | 5066                | -                 | 7430                      | Алматинская          |
| Атырау                 | 10868               | -                 | 12328                     | 10558               | -                 | 11472                     | Атырауская           |
| Батыс Қазақстан        | 14889               | -                 | 16283                     | 15708               | -                 | 14460                     | З-Казахстанская      |
| Жамбыл                 | 14808               | -                 | 22466                     | 14268               | -                 | 20945                     | Жамбылская           |
| Қарағанды              | 31321               | 268               | 40220                     | 30565               | 390               | 36147                     | Карагандинская       |
| Қостанай               | 17697               | -                 | 26951                     | 17708               | -                 | 24556                     | Костанайская         |
| Қызылорда              | 8860                | -                 | 10144                     | 8729                | -                 | 9212                      | Кызылординская       |
| Маңғыстау              | 7374                | -                 | 10297                     | 5939                | -                 | 8541                      | Мангистауская        |
| Оңтүстік Қазақстан     | 27109               | 13                | 54902                     | 46094               | 66                | 52555                     | Южно-Казахстанская   |
| Павлодар               | 14954               | -                 | 19324                     | 14921               | -                 | 17776                     | Павлодарская         |
| Солтүстік Қазақстан    | 10257               | -                 | 6710                      | 10091               | -                 | 7796                      | С-Казахстанская      |

Жалғасы

Продолжение

|                 | Күндізгі<br>Дневных | Кешкі<br>Вечерних | Сырттай<br>оқу<br>Заочных | Күндізгі<br>Дневных | Кешкі<br>Вечерних | Сырттай<br>оқу<br>Заочных |                 |
|-----------------|---------------------|-------------------|---------------------------|---------------------|-------------------|---------------------------|-----------------|
|                 | 2005/06             |                   |                           | 2006/07             |                   |                           |                 |
| Шығыс Қазақстан | 25250               | 51                | 27469                     | 26785               | 12                | 23935                     | В-Казахстанская |
| Астана қаласы   | 26107               | 102               | 15622                     | 28188               | 92                | 17128                     | г. Астана       |
| Алматы қаласы   | 116730              | 1983              | 86944                     | 125799              | 1677              | 93966                     | г. Алматы       |

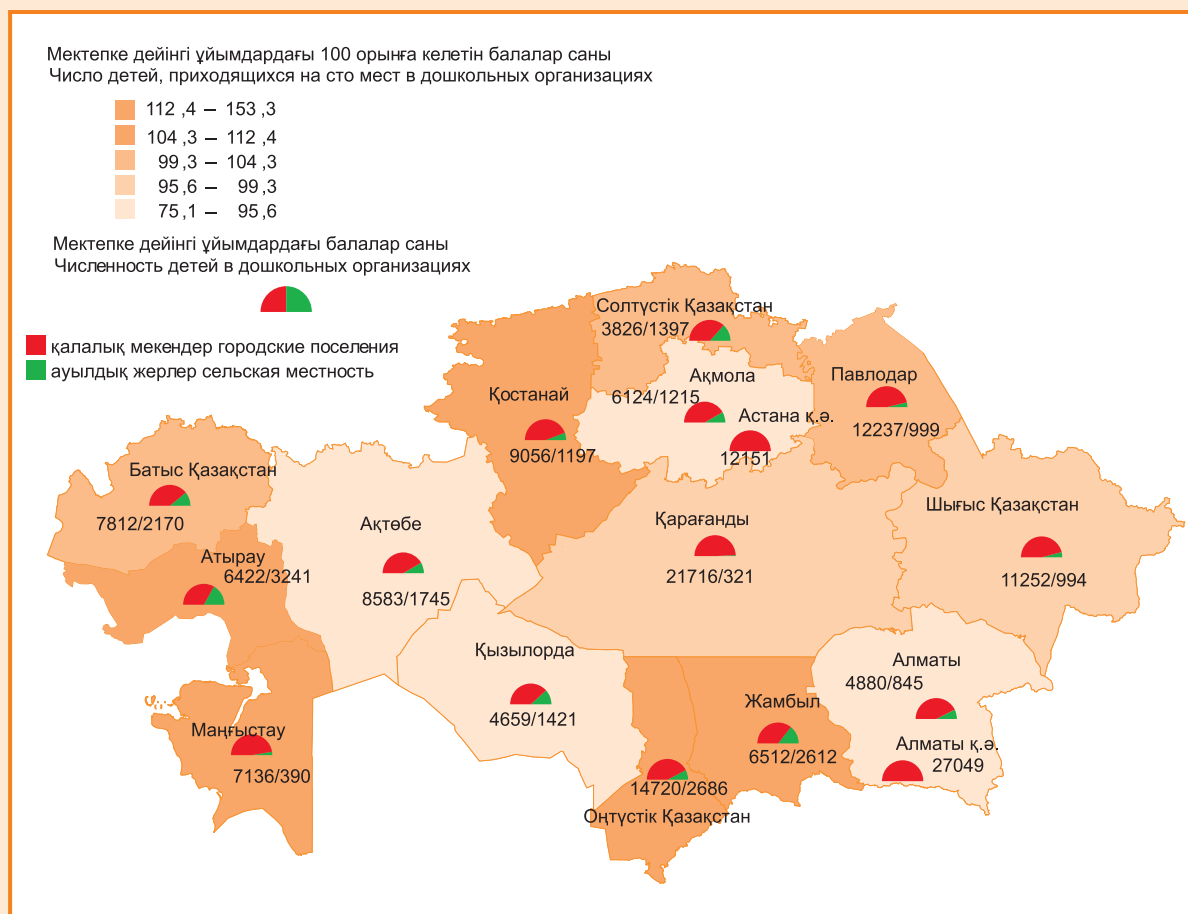
**Бітірген студенттер  
Выпуск студентов**

| адам                   |         |         |         |         | человек                |
|------------------------|---------|---------|---------|---------|------------------------|
|                        | 2003/04 | 2004/05 | 2005/06 | 2006/07 |                        |
| Қазақстан Республикасы | 102681  | 123920  | 154193  | 165640  | Республика Казахстан   |
| Ақмола                 | 3364    | 4780    | 5926    | 6465    | Ақмолинская            |
| Ақтөбе                 | 5676    | 6302    | 6596    | 6476    | Актюбинская            |
| Алматы                 | 1082    | 1332    | 2446    | 2866    | Алматинская            |
| Атырау                 | 2888    | 3317    | 4332    | 4205    | Атырауская             |
| Батыс Қазақстан        | 3761    | 4749    | 5632    | 6619    | Западно-Казахстанская  |
| Жамбыл                 | 5971    | 6744    | 8429    | 8814    | Жамбылская             |
| Қарағанды              | 10118   | 13209   | 16133   | 16336   | Карагандинская         |
| Қостанай               | 5132    | 6269    | 7317    | 8719    | Костанайская           |
| Қызылорда              | 3358    | 3436    | 4289    | 4903    | Кызылординская         |
| Маңғыстау              | 1641    | 1990    | 2740    | 3519    | Мангистауская          |
| Оңтүстік Қазақстан     | 11015   | 15630   | 21643   | 21277   | Южно-Казахстанская     |
| Павлодар               | 3735    | 4710    | 6910    | 6985    | Павлодарская           |
| Солтүстік Қазақстан    | 2297    | 2719    | 3461    | 3697    | Северо-Казахстанская   |
| Шығыс Қазақстан        | 7951    | 9552    | 11061   | 11802   | Восточно-Казахстанская |
| Астана қаласы          | 5117    | 5682    | 7849    | 8229    | г. Астана              |
| Алматы қаласы          | 29575   | 33499   | 39429   | 44728   | г. Алматы              |

**2006 жылғы балалардың мектепке дейінгі тұрақты ұйымдарда  
орындармен қамтамасыз етілуі**  
**Обеспеченность местами детей в постоянных  
дошкольных организациях за 2006 год**

100 орынға бала

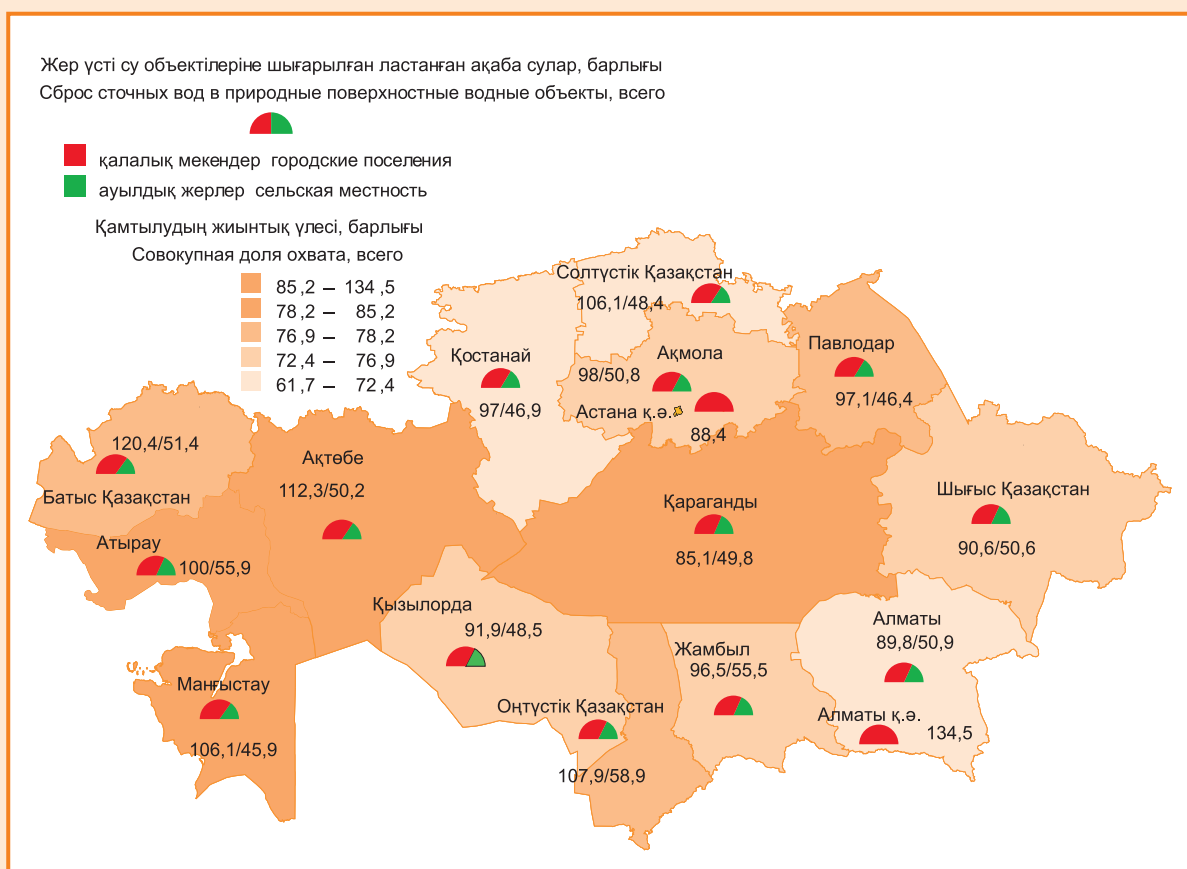
на 100 мест приходится детей



**2006 жылғы 6-24 жастағы халықтың біліммен қамтылуының жиынтық үлесі**  
**Совокупная доля охвата образованием населения в возрасте от 6 до 24 лет за 2006 год**

пайызбен

в процентах



## 6. ДЕНСАУЛЫҚ САҚТАУ ЗДРАВООХРАНЕНИЕ

---

Бөлімде медициналық мекемелер жүйесі, қызметі және кадрлары, аурудың жекелеген түрлері, сондай-ақ халықты әлеуметтік қорғау туралы деректер бар.

Жалпы **дәрігерлер санына** жыл аяғына емдеу, санитарлық ұйымдарда, әлеуметтік қорғау мекемелерінде, ғылыми-зерттеу институттарында, кадрлар дайындаумен айналысатын мекемелерде, денсаулық сақтау органдарының аппараттарында және басқаларда жұмыс істейтін жоғары медициналық білімі бар барлық дәрігерлер кіреді.

Жалпы **орта медициналық қызметкерлер санына** орта медициналық білімі бар (емдеу, санитарлық ұйымдарда, әлеуметтік қорғау мекемелерінде, мектепке дейінгі мекемелерде, мектептерде, балалар үйінде жұмыс істейтін тіс дәрігерлері – дантистерді қоса) барлық адамдар кіреді.

Аурухана мекемелерінде қажетті құрал-жабдықпен жабдықталған және аурулар қабылдауға дайын **төсек** жыл соңында, аурулар бар немесе жоқтығына қарамастан, есепке алуға жатады.

Халыққа амбулаториялық - емханалық көмек көрсететін **дәрігерлік мекемелер** санына амбулаториялық қабылдау (емханалар, амбулаториялар, диспансерлер, аурухана мекемелеріндегі емханалық бөлімдер, дәрігерлік денсаулық пункттері және басқалары) жүргізетін барлық медициналық мекемелер кіреді.

**Ауру-сырқаулық деңгейі** бірінші рет диагноз қойылған аурулар санының тұрақты халықтың орташа жылдық санына қатынасымен анықталады.

Халықтың ауру-сырқаулығы туралы статистикалық талдама үшін ауру-сырқаулық және өлім-жітім туралы мәліметтердің салыстырмалылығын қамтамасыз ететін оныншы рет қайта қаралған Аурулардың халықаралық сыныптамасы қолданылады.

**Мүгедек** деп дене немесе ақыл-ой кемшілігі болуы салдарынан тіршілік әрекетінің шектелуіне байланысты әлеуметтік көмек және қорғауға мұқтаж адамдар танылады.

Адамның тіршілік әрекетінің шектелуі өзіне-өзі қызмет көрсету, қозғалу, жағдайға бейімделу, қарым-қатынас, өз мінез-құлқына бақылау жасау, сондай-ақ еңбек іс-әрекетімен айналысу қабілетін немесе мүмкіншілігін толық немесе ішінара жоғалтудан көрінеді.

**Мүгедектікке бастапқы шығу** – есепті жылда мүгедектікті бастапқы белгілеу.

Раздел содержит данные о сети, деятельности и кадрах медицинских учреждений, об отдельных видах заболеваний, а также социальном обеспечении.

В общую **численность врачей** включаются все врачи с высшим медицинским образованием на конец года, занятые в лечебных, санитарных организациях, учреждениях социального обеспечения, научно-исследовательских институтах, учреждениях, занятых подготовкой кадров, в аппарате органов здравоохранения и др.

В общую **численность среднего медицинского персонала** включаются все лица со средним медицинским образованием (включая зубных врачей-дантистов, занятые в лечебных, санитарных организациях, учреждениях социального обеспечения, дошкольных учреждениях, школах, домах ребенка).

В больничных учреждениях учету подлежат **койки** на конец года, оборудованные необходимым инвентарем и готовые принять больных, независимо от того, заняты они больными или нет.

В число **врачебных учреждений**, оказывающих амбулаторно-поликлиническую помощь населению включаются все медицинские учреждения, которые ведут амбулаторный прием (поликлиники, амбулатории, диспансеры, поликлинические отделения больничных учреждений, врачебные здравпункты и др.).

**Уровень заболеваемости** определяется отношением числа больных с впервые установленным диагнозом к среднегодовой численности постоянного населения.

Для статистической разработки данных о заболеваемости населения применяется Международная классификация болезней, обеспечивающая сравнимость сведений о заболеваемости и смертности.

**Инвалидом** признается лицо, которое в связи с ограничением жизнедеятельности, вследствие наличия физических или умственных недостатков, нуждается в социальной помощи и защите.

Ограничение жизнедеятельности лица, выражается полной или частичной утрате им способности или возможности осуществлять самообслуживание, передвижение, ориентацию, общение, контроль за своим поведением, а также заниматься трудовой деятельностью.

**Первичный выход на инвалидность** - установление инвалидности впервые в отчетном году.

## 6.1 Барлық мамандықтағы дәрігерлер саны

### Численность врачей всех специальностей

жыл соңына; адам

на конец года; человек

|                        | 2004             |  | 2005             |  | 2006             |  |                       |
|------------------------|------------------|--|------------------|--|------------------|--|-----------------------|
|                        | барлығы<br>всего | халықтың<br>10 000<br>адамына<br>шаққанда<br>на 10 000<br>человек<br>населения | барлығы<br>всего | халықтың<br>10 000<br>адамына<br>шаққанда<br>на 10 000<br>человек<br>населения | барлығы<br>всего | халықтың<br>10 000<br>адамына<br>шаққанда<br>на 10 000<br>человек<br>населения |                       |
| Қазақстан Республикасы | 54758            | 36,3   | 55509            | 36,5   | 57514            | 37,6   | Республика Казахстан  |
| Ақмола                 | 2206             | 29,5   | 2234             | 29,9   | 2334             | 31,2   | Ақмолинская           |
| Ақтөбе                 | 3213             | 47,4   | 3275             | 47,7   | 3274             | 47,4   | Актюбинская           |
| Алматы                 | 3329             | 20,9   | 3374             | 21,0   | 3954             | 24,5   | Алматинская           |
| Атырау                 | 1445             | 31,2   | 1422             | 30,1   | 1492             | 31,3   | Атырауская            |
| Батыс Қазақстан        | 2019             | 33,3   | 1968             | 32,3   | 2018             | 33,0   | Западно-Казахстанская |
| Жамбыл                 | 2526             | 25,5   | 2514             | 25,1   | 2558             | 25,5   | Жамбылская            |
| Қарағанды              | 5862             | 44,0   | 6013             | 45,1   | 6173             | 46,2   | Қарагандинская        |
| Қостанай               | 2225             | 24,5   | 2216             | 24,5   | 2295             | 25,5   | Костанайская          |
| Қызылорда              | 1970             | 32,2   | 1967             | 31,8   | 2177             | 35,0   | Кызылординская        |
| Маңғыстау              | 1210             | 33,5   | 1189             | 31,7   | 1432             | 37,5   | Мангистауская         |
| Оңтүстік Қазақстан     | 6269             | 28,6   | 6361             | 28,5   | 6450             | 28,6   | Южно-Казахстанская    |
| Павлодар               | 2859             | 38,4   | 2945             | 39,7   | 2870             | 38,6   | Павлодарская          |
| Солтүстік Қазақстан    | 1613             | 24,2   | 1600             | 24,1   | 1545             | 23,3   | Северо-Казахстанская  |
| Шығыс Қазақстан        | 5493             | 38,1   | 5551             | 38,8   | 5625             | 39,4   | В-Казахстанская       |
| Астана қаласы          | 3015             | 57,0   | 3287             | 59,7   | 3716             | 66,1   | г. Астана             |
| Алматы қаласы          | 9504             | 78,6   | 9593             | 76,9   | 9601             | 75,8   | г. Алматы             |

## 6.2 Орта медициналық қызметкерлер саны

### Численность среднего медицинского персонала

жыл соңына; адам

на конец года; человек

|                        | 2004             |  | 2005             |  | 2006             |  |                       |
|------------------------|------------------|--|------------------|--|------------------|--|-----------------------|
|                        | барлығы<br>всего | халықтың<br>10 000<br>адамына<br>шаққанда<br>на 10 000<br>человек<br>населения | барлығы<br>всего | халықтың<br>10 000<br>адамына<br>шаққанда<br>на 10 000<br>человек<br>населения | барлығы<br>всего | халықтың<br>10 000<br>адамына<br>шаққанда<br>на 10 000<br>человек<br>населения |                       |
| Қазақстан Республикасы | 116959           | 77,6   | 119581           | 78,6   | 125167           | 81,8   | Республика Казахстан  |
| Ақмола                 | 6381             | 85,4   | 6526             | 87,4   | 6816             | 91,2   | Ақмолинская           |
| Ақтөбе                 | 5154             | 76,0   | 5298             | 77,1   | 5437             | 78,7   | Актюбинская           |
| Алматы                 | 8223             | 51,7   | 8397             | 52,3   | 9356             | 58,0   | Алматинская           |
| Атырау                 | 3221             | 69,5   | 3409             | 72,2   | 3616             | 75,9   | Атырауская            |
| Батыс Қазақстан        | 5722             | 94,3   | 5816             | 95,5   | 5974             | 97,8   | Западно-Казахстанская |
| Жамбыл                 | 7533             | 75,9   | 7808             | 78,0   | 8203             | 81,6   | Жамбылская            |
| Қарағанды              | 11463            | 86,1   | 11696            | 87,7   | 12154            | 90,9   | Қарагандинская        |
| Қостанай               | 6337             | 69,8   | 6537             | 72,4   | 7193             | 79,8   | Костанайская          |
| Қызылорда              | 6319             | 103,3  | 6372             | 103,1  | 7311             | 117,6  | Кызылординская        |
| Маңғыстау              | 3097             | 85,6   | 3089             | 82,5   | 2895             | 75,7   | Мангистауская         |
| Оңтүстік Қазақстан     | 15827            | 72,2   | 16005            | 71,7   | 16461            | 72,9   | Южно-Казахстанская    |
| Павлодар               | 6232             | 83,8   | 6399             | 86,2   | 6223             | 83,7   | Павлодарская          |
| Солтүстік Қазақстан    | 5391             | 81,0   | 5368             | 81,0   | 5601             | 84,6   | Северо-Казахстанская  |
| Шығыс Қазақстан        | 11294            | 78,3   | 11560            | 80,8   | 12236            | 85,7   | В-Казахстанская       |
| Астана қаласы          | 3573             | 67,5   | 3769             | 68,5   | 4349             | 77,3   | г. Астана             |
| Алматы қаласы          | 11192            | 92,6   | 11532            | 92,4   | 11342            | 89,5   | г. Алматы             |

## 6. Денсаулық сақтау

### 6.3 Ауруханалар саны Число больниц

| жыл соңына             |      |      |      |      | на конец года          |
|------------------------|------|------|------|------|------------------------|
|                        | 2003 | 2004 | 2005 | 2006 |                        |
| Қазақстан Республикасы | 1029 | 1042 | 1063 | 1086 | Республика Казахстан   |
| Ақмола                 | 52   | 53   | 54   | 62   | Ақмолинская            |
| Ақтөбе                 | 52   | 54   | 56   | 59   | Актюбинская            |
| Алматы                 | 83   | 82   | 87   | 82   | Алматинская            |
| Атырау                 | 39   | 39   | 41   | 43   | Атырауская             |
| Батыс Қазақстан        | 56   | 54   | 54   | 53   | Западно-Казахстанская  |
| Жамбыл                 | 58   | 58   | 58   | 61   | Жамбылская             |
| Қарағанды              | 91   | 100  | 103  | 106  | Карагандинская         |
| Қостанай               | 51   | 52   | 56   | 64   | Костанайская           |
| Қызылорда              | 64   | 66   | 67   | 70   | Кызылординская         |
| Маңғыстау              | 35   | 36   | 33   | 33   | Мангистауская          |
| Оңтүстік Қазақстан     | 154  | 154  | 155  | 153  | Южно-Казахстанская     |
| Павлодар               | 69   | 69   | 70   | 64   | Павлодарская           |
| Солтүстік Қазақстан    | 49   | 49   | 49   | 49   | Северо-Казахстанская   |
| Шығыс Қазақстан        | 104  | 105  | 106  | 114  | Восточно-Казахстанская |
| Астана қаласы          | 19   | 19   | 21   | 22   | г. Астана              |
| Алматы қаласы          | 53   | 52   | 53   | 51   | г. Алматы              |

### 6.4 Ауруханалар төсегінің саны Число больничных коек

| жыл соңына, бірлік     | на конец года, единиц |  |                  |  |                  |  |                       |
|------------------------|-----------------------|--|------------------|--|------------------|--|-----------------------|
|                        | 2004                  |  | 2005             |  | 2006             |  |                       |
|                        | барлығы<br>всего      | халықтың<br>10 000<br>адамына<br>шаққанда<br>на 10 000<br>человек<br>населения | барлығы<br>всего | халықтың<br>10 000<br>адамына<br>шаққанда<br>на 10 000<br>человек<br>населения | барлығы<br>всего | халықтың<br>10 000<br>адамына<br>шаққанда<br>на 10 000<br>человек<br>населения |                       |
| Қазақстан Республикасы | 116637                | 77,4   | 117563           | 77,3   | 119033           | 77,3   | Республика Казахстан  |
| Ақмола                 | 7137                  | 95,5   | 7092             | 95,0   | 7445             | 99,5   | Ақмолинская           |
| Ақтөбе                 | 5565                  | 82,0   | 5590             | 81,4   | 5454             | 78,4   | Актюбинская           |
| Алматы                 | 8493                  | 53,4   | 8661             | 54,0   | 8570             | 52,9   | Алматинская           |
| Атырау                 | 3598                  | 77,6   | 3504             | 74,2   | 3535             | 73,6   | Атырауская            |
| Батыс Қазақстан        | 4870                  | 80,3   | 4910             | 80,6   | 4962             | 81,0   | Западно-Казахстанская |
| Жамбыл                 | 6391                  | 64,4   | 6401             | 63,9   | 6540             | 64,8   | Жамбылская            |
| Қарағанды              | 13363                 | 100,4  | 13525            | 101,4  | 13534            | 101,1  | Карагандинская        |
| Қостанай               | 6740                  | 74,3   | 6953             | 77,0   | 7139             | 79,3   | Костанайская          |
| Қызылорда              | 5930                  | 96,9   | 6090             | 98,5   | 6055             | 96,9   | Кызылординская        |
| Маңғыстау              | 3230                  | 89,3   | 2725             | 72,7   | 2730             | 70,0   | Мангистауская         |
| Оңтүстік Қазақстан     | 13376                 | 61,0   | 13720            | 61,4   | 13676            | 59,9   | Южно-Казахстанская    |
| Павлодар               | 6573                  | 88,4   | 6781             | 91,3   | 6576             | 88,3   | Павлодарская          |
| Солтүстік Қазақстан    | 5503                  | 82,7   | 5493             | 82,9   | 5531             | 83,6   | Северо-Казахстанская  |
| Шығыс Қазақстан        | 11293                 | 78,3   | 11347            | 79,3   | 12125            | 85,1   | В-Казахстанская       |
| Астана қаласы          | 3616                  | 68,3   | 3743             | 68,0   | 4121             | 71,8   | г. Астана             |
| Алматы қаласы          | 10959                 | 90,6   | 11028            | 88,4   | 11040            | 85,8   | г. Алматы             |



## 6.5 Ауру балаларға арналған төсек саны

### Число коек для больных детей

жыл соңына, бірлік

на конец года, единиц

|                        | 2003  | 2004  | 2005  | 2006  |                        |
|------------------------|-------|-------|-------|-------|------------------------|
| Қазақстан Республикасы | 20344 | 19378 | 20049 | 19984 | Республика Казахстан   |
| Ақмола                 | 1208  | 1189  | 1251  | 1217  | Ақмолинская            |
| Ақтөбе                 | 1120  | 1162  | 1155  | 903   | Актюбинская            |
| Алматы                 | 1580  | 1585  | 1575  | 1518  | Алматинская            |
| Атырау                 | 682   | 701   | 702   | 712   | Атырауская             |
| Батыс Қазақстан        | 792   | 792   | 794   | 848   | Западно-Казахстанская  |
| Жамбыл                 | 1234  | 1200  | 1234  | 1229  | Жамбылская             |
| Қарағанды              | 2000  | 1884  | 1897  | 1892  | Карагандинская         |
| Қостанай               | 1140  | 1054  | 1152  | 1207  | Костанайская           |
| Қызылорда              | 902   | 932   | 949   | 988   | Кызылординская         |
| Маңғыстау              | 485   | 330   | 523   | 566   | Мангистауская          |
| Оңтүстік Қазақстан     | 2696  | 2583  | 2699  | 2745  | Южно-Казахстанская     |
| Павлодар               | 1086  | 1111  | 1115  | 1080  | Павлодарская           |
| Солтүстік Қазақстан    | 923   | 933   | 913   | 919   | Северо-Казахстанская   |
| Шығыс Қазақстан        | 1769  | 1761  | 1747  | 1764  | Восточно-Казахстанская |
| Астана қаласы          | 690   | 627   | 654   | 709   | г. Астана              |
| Алматы қаласы          | 2037  | 1534  | 1689  | 1687  | г. Алматы              |

## 6.6 Халыққа амбулаториялық-емханалық көмек көрсететін дәрігерлік мекемелердің саны

### Число врачебных учреждений, оказывающих амбулаторно-поликлиническую помощь населению

жыл соңына

на конец года

|                        | 2003 | 2004 | 2005 | 2006 |                        |
|------------------------|------|------|------|------|------------------------|
| Қазақстан Республикасы | 3463 | 3462 | 3434 | 3609 | Республика Казахстан   |
| Ақмола                 | 168  | 168  | 165  | 171  | Ақмолинская            |
| Ақтөбе                 | 254  | 269  | 260  | 213  | Актюбинская            |
| Алматы                 | 310  | 313  | 309  | 311  | Алматинская            |
| Атырау                 | 89   | 93   | 96   | 106  | Атырауская             |
| Батыс Қазақстан        | 192  | 191  | 192  | 190  | Западно-Казахстанская  |
| Жамбыл                 | 179  | 186  | 182  | 194  | Жамбылская             |
| Қарағанды              | 338  | 299  | 311  | 321  | Карагандинская         |
| Қостанай               | 190  | 187  | 170  | 236  | Костанайская           |
| Қызылорда              | 126  | 128  | 137  | 156  | Кызылординская         |
| Маңғыстау              | 53   | 55   | 56   | 51   | Мангистауская          |
| Оңтүстік Қазақстан     | 326  | 319  | 319  | 317  | Южно-Казахстанская     |
| Павлодар               | 285  | 288  | 255  | 225  | Павлодарская           |
| Солтүстік Қазақстан    | 153  | 152  | 151  | 240  | Северо-Казахстанская   |
| Шығыс Қазақстан        | 410  | 409  | 414  | 461  | Восточно-Казахстанская |
| Астана қаласы          | 90   | 99   | 115  | 111  | г. Астана              |
| Алматы қаласы          | 300  | 306  | 302  | 306  | г. Алматы              |

## 6. Денсаулық сақтау

### 6.7 Әйелдерге стационарлық және амбулаториялық-емханалық қызмет көрсету Стационарное и амбулаторно-поликлиническое обслуживание женщин

жыл соңына

на конец года

|  | 2003 | 2004 | 2005 | 2006 |                        |
|--|------|------|------|------|------------------------|
| <b>Бала туу үйлерінің саны</b><br><b>Число родильных домов</b> |      |      |      |      |                        |
| Қазақстан Республикасы   | 43   | 40   | 40   | 39   | Республика Казахстан   |
| Ақмола   | -    | -    | -    | -    | Ақмолинская            |
| Ақтөбе   | 2    | 2    | 2    | 1    | Актюбинская            |
| Алматы   | -    | -    | -    | -    | Алматинская            |
| Атырау   | 1    | 1    | 1    | 2    | Атырауская             |
| Батыс Қазақстан  | 2    | 2    | 2    | 1    | Западно-Казахстанская  |
| Жамбыл   | 2    | 2    | 2    | 2    | Жамбылская             |
| Қарағанды  | 5    | 5    | 5    | 5    | Карагандинская         |
| Қостанай   | 3    | 3    | 3    | 3    | Костанайская           |
| Қызылорда  | 3    | 3    | 3    | 3    | Кызылординская         |
| Маңғыстау  | 2    | 1    | 1    | 2    | Мангистауская          |
| Оңтүстік Қазақстан   | 8    | 7    | 7    | 5    | Южно-Казахстанская     |
| Павлодар   | 3    | 3    | 3    | 4    | Павлодарская           |
| Солтүстік Қазақстан  | 1    | 1    | -    | -    | Северо-Казахстанская   |
| Шығыс Қазақстан  | 4    | 4    | 4    | 5    | Восточно-Казахстанская |
| Астана қаласы  | 2    | 1    | 2    | 2    | г. Астана              |
| Алматы қаласы  | 5    | 5    | 5    | 4    | г. Алматы              |

|  |      |      |       |       |                        |
|--|------|------|-------|-------|------------------------|
| <b>Жүкті және босанатын әйелдерге арналған төсек</b><br><b>Число коек для беременных и рожениц</b> |      |      |       |       |                        |
| Қазақстан Республикасы   | 9748 | 9901 | 10274 | 10352 | Республика Казахстан   |
| Ақмола   | 550  | 545  | 539   | 495   | Ақмолинская            |
| Ақтөбе   | 470  | 497  | 515   | 446   | Актюбинская            |
| Алматы   | 770  | 780  | 775   | 782   | Алматинская            |
| Атырау   | 324  | 335  | 339   | 334   | Атырауская             |
| Батыс Қазақстан  | 465  | 467  | 464   | 467   | Западно-Казахстанская  |
| Жамбыл   | 669  | 668  | 693   | 778   | Жамбылская             |
| Қарағанды  | 705  | 712  | 749   | 765   | Карагандинская         |
| Қостанай   | 562  | 584  | 586   | 566   | Костанайская           |
| Қызылорда  | 561  | 555  | 585   | 596   | Кызылординская         |
| Маңғыстау  | 265  | 313  | 274   | 268   | Мангистауская          |
| Оңтүстік Қазақстан   | 1845 | 1737 | 1901  | 1887  | Южно-Казахстанская     |
| Павлодар   | 402  | 402  | 449   | 570   | Павлодарская           |
| Солтүстік Қазақстан  | 329  | 329  | 309   | 309   | Северо-Казахстанская   |
| Шығыс Қазақстан  | 750  | 793  | 788   | 796   | Восточно-Казахстанская |
| Астана қаласы  | 220  | 270  | 350   | 350   | г. Астана              |
| Алматы қаласы  | 861  | 914  | 958   | 943   | г. Алматы              |

|  |     |      |      |      |                        |
|--|-----|------|------|------|------------------------|
| <b>Әйелдер консультациялары және әйелдер консультациялары бар мекемелер саны</b><br><b>Число женских консультаций и учреждений, имеющих женские консультации</b> |     |      |      |      |                        |
| Қазақстан Республикасы   | 985 | 1006 | 1056 | 1155 | Республика Казахстан   |
| Ақмола   | 56  | 60   | 66   | 45   | Ақмолинская            |
| Ақтөбе   | 60  | 55   | 55   | 57   | Актюбинская            |
| Алматы   | 83  | 84   | 79   | 64   | Алматинская            |
| Атырау   | 21  | 21   | 23   | 51   | Атырауская             |
| Батыс Қазақстан  | 23  | 30   | 34   | 40   | Западно-Казахстанская  |
| Жамбыл   | 116 | 109  | 112  | 114  | Жамбылская             |
| Қарағанды  | 118 | 110  | 132  | 116  | Карагандинская         |
| Қостанай   | 47  | 41   | 44   | 44   | Костанайская           |
| Қызылорда  | 45  | 43   | 30   | 87   | Кызылординская         |
| Маңғыстау  | 15  | 14   | 16   | 18   | Мангистауская          |
| Оңтүстік Қазақстан   | 114 | 149  | 167  | 137  | Южно-Казахстанская     |
| Павлодар   | 61  | 66   | 68   | 74   | Павлодарская           |
| Солтүстік Қазақстан  | 35  | 26   | 27   | 38   | Северо-Казахстанская   |
| Шығыс Қазақстан  | 120 | 120  | 113  | 130  | Восточно-Казахстанская |
| Астана қаласы  | 14  | 13   | 24   | 50   | г. Астана              |
| Алматы қаласы  | 57  | 65   | 66   | 90   | г. Алматы              |

Жалғасы

Продолжение

|   | 2003  | 2004  | 2005  | 2006  |                        |
|---|-------|-------|-------|-------|------------------------|
| <b>Түсік саны, мың<br/>Число абортів, тысяч</b> |       |       |       |       |                        |
| Қазақстан Республикасы                          | 127,2 | 129,5 | 125,7 | 130,6 | Республика Казахстан   |
| Ақмола  | 11,9  | 11,3  | 10,4  | 10,1  | Ақмолинская            |
| Ақтөбе  | 5,6   | 5,0   | 4,3   | 4,0   | Актюбинская            |
| Алматы  | 5,4   | 5,1   | 5,4   | 4,7   | Алматинская            |
| Атырау  | 1,8   | 1,7   | 1,9   | 1,9   | Атырауская             |
| Батыс Қазақстан                                 | 7,1   | 7,1   | 7,0   | 8,2   | Западно-Казахстанская  |
| Жамбыл  | 6,3   | 6,4   | 6,8   | 6,4   | Жамбылская             |
| Қарағанды                                       | 16,5  | 16,0  | 14,1  | 13,6  | Карагандинская         |
| Қостанай  | 8,8   | 8,8   | 9,7   | 9,6   | Костанайская           |
| Қызылорда                                       | 1,8   | 1,8   | 1,9   | 1,5   | Кызылординская         |
| Маңғыстау                                       | 2,4   | 3,7   | 2,9   | 3,9   | Мангистауская          |
| Оңтүстік Қазақстан                              | 7,0   | 7,0   | 6,9   | 5,4   | Южно-Казахстанская     |
| Павлодар  | 5,8   | 5,6   | 5,0   | 5,1   | Павлодарская           |
| Солтүстік Қазақстан                             | 7,1   | 7,3   | 7,0   | 7,0   | Северо-Казахстанская   |
| Шығыс Қазақстан                                 | 15,7  | 17,1  | 17,1  | 17,0  | Восточно-Казахстанская |
| Астана қаласы                                   | 7,2   | 8,1   | 7,3   | 9,2   | г. Астана              |
| Алматы қаласы                                   | 16,8  | 17,5  | 18,0  | 23,0  | г. Алматы              |

### 6.8 Халықтың ауру-сырқаулығы ауру топтары бойынша\*) Заболеваемость населения по группам болезней\*)

|                     | Диагнозы өмірінде бірінші рет қойылып, тіркелген ауру адамдар – барлығы<br>Число зарегистрированных заболеваний с впервые установленным диагнозом - всего |         | одан из них   |        |                            |       |  |        |                    |
|---------------------|---|---------|---|--------|----------------------------|-------|--|--------|--------------------|
|                     |   |         | жұқпалы және паразит аурулар<br>инфекционные и паразитарные болезни |        | жаңа өскін новообразования |       | эндокриндік аурулар, тамақтану мен зат алмасудың бұзылуы<br>эндокринные болезни, расстройства питания и обмена веществ |        |                    |
|                     |   |         |   |        |                            |       |  |        |                    |
| 2005                | 2006  | 2005    | 2006  | 2005   | 2006                       | 2005  | 2006   |        |                    |
| Қазақстан           |   |         |   |        |                            |       |  |        | Республика         |
| Республикасы        | 8764834   | 8902394 | 333838  | 336244 | 74135                      | 80435 | 152520   | 161296 | Казахстан          |
| Ақмола              | 382153  | 368561  | 18082   | 16138  | 3843                       | 3525  | 6538   | 5628   | Ақмолинская        |
| Ақтөбе              | 410245  | 403795  | 15666   | 13916  | 1440                       | 1339  | 9246   | 9424   | Актюбинская        |
| Алматы              | 1070168   | 1074060 | 17290   | 16507  | 7967                       | 8305  | 12948  | 14354  | Алматинская        |
| Атырау              | 156729  | 166337  | 6867  | 10085  | 805                        | 782   | 3786   | 4100   | Атырауская         |
| Батыс Қазақстан     | 304526  | 302781  | 10835   | 11103  | 2204                       | 2425  | 3222   | 3174   | З-Казахстанская    |
| Жамбыл              | 490378  | 558167  | 13644   | 19018  | 2136                       | 3176  | 8583   | 13394  | Жамбылская         |
| Қарағанды           | 762716  | 789380  | 32555   | 34885  | 6034                       | 7581  | 9736   | 10407  | Карагандинская     |
| Қостанай            | 429063  | 429375  | 19713   | 21123  | 5738                       | 4885  | 6438   | 6536   | Костанайская       |
| Қызылорда           | 429267  | 422082  | 18687   | 18320  | 2010                       | 2109  | 7408   | 6884   | Кызылординская     |
| Маңғыстау           | 278727  | 295762  | 13507   | 13297  | 1304                       | 2305  | 6365   | 6382   | Мангистауская      |
| Оңтүстік Қазақстан  | 971537  | 990761  | 29322   | 35546  | 5314                       | 7127  | 17350  | 21528  | Южно-Казахстанская |
| Павлодар            | 470106  | 461921  | 27716   | 22681  | 4553                       | 3949  | 7849   | 8406   | Павлодарская       |
| Солтүстік Қазақстан | 288640  | 285121  | 14030   | 11746  | 4068                       | 4695  | 3547   | 3580   | С-Казахстанская    |
| Шығыс Қазақстан     | 1028855   | 1010436 | 37274   | 34480  | 16732                      | 18465 | 18958  | 17246  | В-Казахстанская    |
| Астана қаласы       | 295724  | 309712  | 16995   | 17772  | 3045                       | 1955  | 6915   | 5737   | г. Астана          |
| Алматы қаласы       | 996000  | 1034143 | 41655   | 39627  | 6942                       | 7812  | 23631  | 24516  | г. Алматы          |

## 6. Денсаулық сақтау

### Жалғасы      Продолжение

|                     | одан<br>из них   |        |   |       |  |       |   |        |  |        |                 |
|---------------------|--|--------|---|-------|--|-------|---|--------|--|--------|-----------------|
|                     | қан, қан жасау<br>органдарының<br>аурулары және<br>иммунді меха-<br>низмді шарпы-<br>ған жекелеген<br>ауытқулар<br>болезни крови<br>и кроветвор-<br>ных органов и<br>отдельные<br>нарушения с<br>вовлечением<br>иммунного<br>механизма |        | психиканың<br>бұзылуы және<br>мінез-құлық-<br>тың бұзылуы<br>психические<br>расстройства<br>и расстройства<br>поведения |       | психикалық<br>заттарды<br>тұтынуға<br>байланысты<br>психиканың<br>бұзылуы және<br>мінез-құлық-<br>тың бұзылуы<br>психические<br>расстройства<br>и расстройства<br>поведения,<br>связанные с<br>употреблением<br>психоактив-<br>ных веществ |       | жүйке жүйесі<br>аурулары<br>болезни<br>нервной<br>системы |        | қан айналымы<br>жүйесінің<br>аурулары<br>болезни<br>системы<br>кровообра-<br>щения |        |                 |
|                     | 2005   | 2006   | 2005  | 2006  | 2005   | 2006  | 2005  | 2006   | 2005   | 2006   |                 |
| Қазақстан           |  |        |   |       |  |       |   |        |  |        | Республика      |
| Республикасы        | 296403   | 417507 | 24489   | 22077 | 64624  | 60968 | 322912  | 321480 | 264941   | 292593 | Казахстан       |
| Ақмола              | 7856   | 11074  | 1011  | 699   | 3661   | 3051  | 14860   | 13618  | 12185  | 13844  | Ақмолинская     |
| Ақтөбе              | 21106  | 21248  | 643   | 626   | 1376   | 1194  | 17079   | 17743  | 14292  | 14807  | Актюбинская     |
| Алматы              | 41627  | 73066  | 898   | 755   | 2192   | 1896  | 49128   | 48934  | 41132  | 48656  | Алматинская     |
| Атырау              | 11137  | 13008  | 350   | 231   | 2855   | 2088  | 4235  | 4847   | 6106   | 6150   | Атырауская      |
| Батыс Қазақстан     | 13628  | 16977  | 1286  | 1153  | 1897   | 1503  | 7146  | 6885   | 8831   | 9367   | З-Казахстанская |
| Жамбыл              | 16371  | 32765  | 1425  | 1353  | 1351   | 1568  | 16898   | 18565  | 17207  | 17905  | Жамбылская      |
| Қарағанды           | 14854  | 20327  | 3053  | 2982  | 7279   | 7141  | 25380   | 22570  | 20034  | 19990  | Қарагандинская  |
| Қостанай            | 6408   | 7893   | 3396  | 2570  | 2912   | 2461  | 10433   | 9720   | 10610  | 10776  | Костанайская    |
| Қызылорда           | 33339  | 41851  | 1229  | 1244  | 2167   | 2168  | 19726   | 17558  | 14147  | 16400  | Қызылординская  |
| Маңғыстау           | 14541  | 18228  | 428   | 439   | 945  | 731   | 10380   | 12273  | 9884   | 13146  | Мангистауская   |
| Оңтүстік Қазақстан  | 59854  | 82217  | 2069  | 2110  | 2502   | 2511  | 43452   | 43946  | 39351  | 44885  | Ю-Казахстанская |
| Павлодар            | 10829  | 11389  | 1426  | 1198  | 6168   | 4545  | 15247   | 15303  | 9630   | 10115  | Павлодарская    |
| Солтүстік Қазақстан | 6760   | 11456  | 1127  | 1081  | 2566   | 2841  | 8265  | 7410   | 8222   | 8724   | С-Казахстанская |
| Шығыс Қазақстан     | 20875  | 26403  | 2952  | 2782  | 8791   | 8449  | 33215   | 31258  | 25464  | 27433  | В-Казахстанская |
| Астана қаласы       | 5985   | 7677   | 1009  | 921   | 2056   | 2314  | 9916  | 10209  | 7515   | 10062  | г. Астана       |
| Алматы қаласы       | 11233  | 21928  | 2187  | 1933  | 15906  | 16507 | 37552   | 40641  | 20331  | 20333  | г. Алматы       |

### Жалғасы      Продолжение

|                     | одан<br>из них  |        |  |        |   |         |   |        |                    |
|---------------------|---|--------|--|--------|---|---------|---|--------|--------------------|
|                     | көз және оның<br>қосалқы аппарат-<br>тары заттары-<br>ның аурулары<br>болезни глаза и<br>его придаточ-<br>ного аппарата |        | құлақ пен емізік<br>терізді өсіндінің<br>аурулары<br>болезни уха и<br>сосцевидного<br>отростка |        | тыныс алу<br>мүшелерінің<br>аурулары<br>болезни<br>органов<br>дыхания |         | ас қорыту<br>мүшелерінің<br>аурулары<br>болезни<br>органов<br>пищеварения |        |                    |
|                     | 2005  | 2006   | 2005   | 2006   | 2005  | 2006    | 2005  | 2006   |                    |
| Қазақстан           |   |        |  |        |   |         |   |        | Республика         |
| Республикасы        | 408170  | 410013 | 269545   | 263382 | 3453938   | 3420884 | 569834  | 578710 | Казахстан          |
| Ақмола              | 21566   | 18635  | 12503  | 10848  | 143355  | 148634  | 18718   | 18995  | Ақмолинская        |
| Ақтөбе              | 26955   | 28081  | 19635  | 20246  | 157688  | 142306  | 21747   | 21729  | Актюбинская        |
| Алматы              | 42281   | 36964  | 34392  | 29738  | 455412  | 445055  | 80670   | 81316  | Алматинская        |
| Атырау              | 7786  | 5593   | 5386   | 5955   | 56496   | 58346   | 10981   | 10726  | Атырауская         |
| Батыс Қазақстан     | 15642   | 13046  | 9169   | 7901   | 110499  | 118320  | 20991   | 19839  | З-Казахстанская    |
| Жамбыл              | 22451   | 38652  | 11808  | 12030  | 171963  | 179397  | 29518   | 33382  | Жамбылская         |
| Қарағанды           | 43561   | 40902  | 25791  | 30498  | 285241  | 289036  | 53957   | 51996  | Қарагандинская     |
| Қостанай            | 25793   | 26040  | 11973  | 10820  | 171222  | 166621  | 20123   | 23321  | Костанайская       |
| Қызылорда           | 22538   | 21456  | 14558  | 13107  | 124490  | 121335  | 55674   | 52585  | Қызылординская     |
| Маңғыстау           | 21254   | 21870  | 12391  | 15768  | 85482   | 77680   | 27215   | 31919  | Мангистауская      |
| Оңтүстік Қазақстан  | 29743   | 30930  | 30556  | 28048  | 355276  | 326324  | 108091  | 104180 | Южно-Казахстанская |
| Павлодар            | 21947   | 22483  | 12190  | 12578  | 213605  | 200163  | 16775   | 18812  | Павлодарская       |
| Солтүстік Қазақстан | 13968   | 13053  | 8009   | 7843   | 107504  | 109418  | 20517   | 15737  | С-Казахстанская    |
| Шығыс Қазақстан     | 42404   | 41521  | 29406  | 28924  | 424369  | 403754  | 40482   | 43150  | В-Казахстанская    |
| Астана қаласы       | 15580   | 14790  | 8718   | 8171   | 126673  | 133460  | 8067  | 9246   | г. Астана          |
| Алматы қаласы       | 34701   | 35997  | 23060  | 20907  | 464663  | 501035  | 36308   | 41777  | г. Алматы          |

## Соңы Окончание

|                     | одан<br>из них  |        |   |        |   |        |  |        |  |        |                 |
|---------------------|---|--------|---|--------|---|--------|--|--------|--|--------|-----------------|
|                     | несеп-жыныс<br>жүйесінің<br>аурулары<br>болезни<br>мочеполовой<br>системы |        | жүктіліктің,<br>босану мен<br>туғаннан кейін-<br>гі кезеңнің<br>асқынуы<br>осложнения<br>беременности,<br>родов и после-<br>родового<br>периода |        | тері мен шел<br>жасушасының<br>аурулары<br>болезни кожи<br>и подкожной<br>клетчатки |        | сүйек-бұлшық<br>ет жүйесі мен<br>дәнекер тін<br>аурулары<br>болезни<br>костно-мышеч-<br>ной системы и<br>соединитель-<br>ной ткани |        | жарақаттар<br>және<br>уланулар<br>травмы и<br>отравления |        |                 |
|                     |   |        |   |        |   |        |  |        |  |        |                 |
| 2005                | 2006  | 2005   | 2006  | 2005   | 2006  | 2005   | 2006   | 2005   | 2006   |        |                 |
| Қазақстан           |   |        |   |        |   |        |  |        |  |        | Республика      |
| Республикасы        | 661188  | 670171 | 236832  | 269749 | 569243  | 560548 | 278115   | 271454 | 626555   | 583760 | Казахстан       |
| Ақмола              | 25169   | 17398  | 3782  | 3272   | 27943   | 26699  | 13731  | 14036  | 41125  | 35193  | Ақмолинская     |
| Ақтөбе              | 26912   | 28383  | 5230  | 9443   | 33167   | 32488  | 11284  | 12125  | 24313  | 24988  | Актюбинская     |
| Алматы              | 84414   | 93191  | 22672   | 22166  | 72861   | 68266  | 31250  | 29328  | 60824  | 36902  | Алматинская     |
| Атырау              | 8298  | 7753   | 4370  | 5734   | 11354   | 11904  | 2754   | 3300   | 9934   | 9818   | Атырауская      |
| Батыс Қазақстан     | 22039   | 23912  | 7781  | 7787   | 21065   | 18503  | 7887   | 6632   | 34087  | 27917  | З-Казахстанская |
| Жамбыл              | 49862   | 55289  | 23668   | 26858  | 31535   | 31276  | 13921  | 14376  | 41675  | 42286  | Жамбылская      |
| Қарағанды           | 54551   | 55477  | 16063   | 33370  | 54016   | 51686  | 23206  | 21208  | 81328  | 81024  | Карагандинская  |
| Қостанай            | 31844   | 30515  | 6002  | 10361  | 37242   | 37633  | 17384  | 16656  | 35846  | 32683  | Костанайская    |
| Қызылорда           | 33998   | 36093  | 6645  | 7774   | 34757   | 27881  | 8332   | 8027   | 18989  | 17893  | Кызылординская  |
| Маңғыстау           | 12942   | 14881  | 4074  | 5880   | 21744   | 21342  | 9117   | 9595   | 19168  | 21476  | Мангистауская   |
| Оңтүстік Қазақстан  | 77307   | 75797  | 36212   | 33619  | 45484   | 60803  | 22351  | 19982  | 54077  | 57445  | Ю-Казахстанская |
| Павлодар            | 26075   | 27305  | 11493   | 13730  | 24911   | 22943  | 16518  | 18363  | 34164  | 35119  | Павлодарская    |
| Солтүстік Қазақстан | 24013   | 21800  | 10509   | 11600  | 17639   | 17557  | 10657  | 10014  | 23945  | 22882  | С-Казахстанская |
| Шығыс Қазақстан     | 83606   | 83638  | 30832   | 32869  | 73357   | 70786  | 43614  | 44030  | 81387  | 78602  | В-Казахстанская |
| Астана қаласы       | 23096   | 27736  | 4217  | 4656   | 17579   | 16983  | 12079  | 11256  | 20081  | 19870  | г. Астана       |
| Алматы қаласы       | 77062   | 71003  | 43282   | 40630  | 44589   | 43798  | 34030  | 32526  | 45612  | 39662  | г. Алматы       |

\* Мұнда және одан әрі Қазақстан Республикасы Денсаулық сақтау министрлігінің деректері келтірілген.  
Здесь и далее по данным Министерства здравоохранения Республики Казахстан.

## 6.9 Өршіген туберкулезбен ауыру (диагнозы бірінші рет белгіленіп анықталған аурулар) Заболееваемость активным туберкулезом (выявлено больных с впервые установленным диагнозом)

| мың адам               |      |      |      |      | тыс. человек           |
|------------------------|------|------|------|------|------------------------|
|                        | 2003 | 2004 | 2005 | 2006 |                        |
| Қазақстан Республикасы | 23,9 | 23,2 | 22,3 | 20,2 | Республика Казахстан   |
| Ақмола                 | 1,6  | 1,4  | 1,3  | 1,3  | Ақмолинская            |
| Ақтөбе                 | 1,9  | 1,6  | 1,4  | 1,1  | Актюбинская            |
| Алматы                 | 1,9  | 1,7  | 1,8  | 1,7  | Алматинская            |
| Атырау                 | 1,0  | 1,0  | 1,0  | 1,0  | Атырауская             |
| Батыс Қазақстан        | 1,3  | 1,2  | 1,1  | 1,0  | Западно-Казахстанская  |
| Жамбыл                 | 1,5  | 1,5  | 1,5  | 1,3  | Жамбылская             |
| Қарағанды              | 2,3  | 2,3  | 2,2  | 1,9  | Карагандинская         |
| Қостанай               | 1,5  | 1,5  | 1,5  | 1,4  | Костанайская           |
| Қызылорда              | 1,7  | 1,6  | 1,4  | 1,2  | Кызылординская         |
| Маңғыстау              | 0,7  | 0,8  | 0,8  | 0,6  | Мангистауская          |
| Оңтүстік Қазақстан     | 2,5  | 2,3  | 2,2  | 1,9  | Южно-Казахстанская     |
| Павлодар               | 1,5  | 1,5  | 1,3  | 1,2  | Павлодарская           |
| Солтүстік Қазақстан    | 0,9  | 1,2  | 1,2  | 1,1  | Северо-Казахстанская   |
| Шығыс Қазақстан        | 2,1  | 2,2  | 2,2  | 2,1  | Восточно-Казахстанская |
| Астана қаласы          | 0,7  | 0,6  | 0,6  | 0,6  | г. Астана              |
| Алматы қаласы          | 0,8  | 0,8  | 0,8  | 0,8  | г. Алматы              |

## 6. Денсаулық сақтау

### 6.10 Халыққа медициналық жедел жәрдем қызметін көрсету Обслуживание населения скорой медицинской помощью

|                        | 2004   |  | 2005   |  | 2006   |  |                       |
|------------------------|--|--|--|--|--|--|-----------------------|
|                        | Медицина-<br>лық жедел<br>жәрдем<br>станса-<br>ларының<br>(бөлімше-<br>лерінің)<br>саны<br>Число<br>станций<br>(отделе-<br>ний) ско-<br>рой меди-<br>цинской<br>помощи | Амбула-<br>ториялық<br>және<br>шақырыл-<br>ған жерін-<br>де көмек<br>көрсетіл-<br>ген адам-<br>дардың<br>саны,<br>мың адам<br>Числен-<br>ность лиц,<br>которым<br>оказана<br>помощь<br>амбула-<br>торно и<br>при выез-<br>дах, тыс.<br>человек | Медицина-<br>лық жедел<br>жәрдем<br>станса-<br>ларының<br>(бөлімше-<br>лерінің)<br>саны<br>Число<br>станций<br>(отделе-<br>ний) ско-<br>рой меди-<br>цинской<br>помощи | Амбула-<br>ториялық<br>және<br>шақырыл-<br>ған жерін-<br>де көмек<br>көрсетіл-<br>ген адам-<br>дардың<br>саны,<br>мың адам<br>Числен-<br>ность лиц,<br>которым<br>оказана<br>помощь<br>амбула-<br>торно и<br>при выез-<br>дах, тыс.<br>человек | Медицина-<br>лық жедел<br>жәрдем<br>станса-<br>ларының<br>(бөлімше-<br>лерінің)<br>саны<br>Число<br>станций<br>(отделе-<br>ний) ско-<br>рой меди-<br>цинской<br>помощи | Амбула-<br>ториялық<br>және<br>шақырыл-<br>ған жерін-<br>де көмек<br>көрсетіл-<br>ген адам-<br>дардың<br>саны,<br>мың адам<br>Числен-<br>ность лиц,<br>которым<br>оказана<br>помощь<br>амбула-<br>торно и<br>при выез-<br>дах, тыс.<br>человек |                       |
| Қазақстан Республикасы | 289  | 4904,9   | 286  | 5025,2   | 277  | 4915,9   | Республика Казахстан  |
| Ақмола                 | 21   | 271,6  | 21   | 283,5  | 19   | 268,0  | Ақмолинская           |
| Ақтөбе                 | 16   | 198,7  | 17   | 193,9  | 17   | 199,0  | Актюбинская           |
| Алматы                 | 32   | 365,1  | 33   | 373,8  | 26   | 511,5  | Алматинская           |
| Атырау                 | 11   | 119,7  | 10   | 130,2  | 10   | 93,9   | Атырауская            |
| Батыс Қазақстан        | 23   | 197,1  | 22   | 198,4  | 19   | 201,2  | Западно-Казахстанская |
| Жамбыл                 | 14   | 272,1  | 14   | 293,7  | 14   | 282,8  | Жамбылская            |
| Қарағанды              | 29   | 459,3  | 29   | 441,2  | 24   | 454,6  | Карагандинская        |
| Қостанай               | 23   | 299,1  | 23   | 323,7  | 23   | 313,8  | Костанайская          |
| Қызылорда              | 8  | 228,4  | 8  | 234,4  | 25   | 260,1  | Кызылординская        |
| Маңғыстау              | 7  | 166,9  | 6  | 171,1  | 6  | 143,2  | Мангистауская         |
| Оңтүстік Қазақстан     | 20   | 499,2  | 20   | 497,6  | 25   | 358,8  | Южно-Казахстанская    |
| Павлодар               | 14   | 263,9  | 14   | 263,5  | 12   | 218,3  | Павлодарская          |
| Солтүстік Қазақстан    | 22   | 201,7  | 22   | 199,7  | 22   | 196,0  | Северо-Казахстанская  |
| Шығыс Қазақстан        | 37   | 632,2  | 36   | 690,4  | 34   | 687,1  | В-Казахстанская       |
| Астана қаласы          | 5  | 167,4  | 4  | 161,6  | 3  | 168,8  | г. Астана             |
| Алматы қаласы          | 7  | 562,5  | 7  | 568,5  | 2  | 558,8  | г. Алматы             |

### 6.11 Дербес стоматологиялық емханалардың саны Число самостоятельных стоматологических поликлиник

|                        | 2003 | 2004 | 2005 | 2006 |                        |
|------------------------|------|------|------|------|------------------------|
| Қазақстан Республикасы | 453  | 483  | 510  | 440  | Республика Казахстан   |
| Ақмола                 | 13   | 15   | 13   | 14   | Ақмолинская            |
| Ақтөбе                 | 51   | 68   | 68   | 12   | Актюбинская            |
| Алматы                 | 9    | 10   | 13   | 13   | Алматинская            |
| Атырау                 | 4    | 5    | 6    | 7    | Атырауская             |
| Батыс Қазақстан        | 8    | 9    | 8    | 11   | Западно-Казахстанская  |
| Жамбыл                 | 19   | 22   | 20   | 23   | Жамбылская             |
| Қарағанды              | 34   | 37   | 39   | 33   | Карагандинская         |
| Қостанай               | 7    | 6    | 6    | 9    | Костанайская           |
| Қызылорда              | 22   | 22   | 26   | 15   | Кызылординская         |
| Маңғыстау              | 4    | 7    | 5    | 6    | Мангистауская          |
| Оңтүстік Қазақстан     | 30   | 23   | 26   | 25   | Южно-Казахстанская     |
| Павлодар               | 74   | 74   | 74   | 53   | Павлодарская           |
| Солтүстік Қазақстан    | 5    | 8    | 9    | 15   | Северо-Казахстанская   |
| Шығыс Қазақстан        | 43   | 49   | 60   | 58   | Восточно-Казахстанская |
| Астана қаласы          | 25   | 23   | 23   | 27   | г. Астана              |
| Алматы қаласы          | 105  | 105  | 114  | 119  | г. Алматы              |

## 6.12 Стоматологиялық бөлімшелері (кабинеттері)

бар мекемелердің саны

Число учреждений, имеющих стоматологические отделения  
(кабинеты)

|                        | 2003 | 2004 | 2005 | 2006 |                        |
|------------------------|------|------|------|------|------------------------|
| Қазақстан Республикасы | 964  | 969  | 967  | 690  | Республика Казахстан   |
| Ақмола                 | 65   | 66   | 69   | 36   | Акмолинская            |
| Ақтөбе                 | 46   | 52   | 47   | 44   | Актюбинская            |
| Алматы                 | 149  | 148  | 147  | 71   | Алматинская            |
| Атырау                 | 32   | 32   | 33   | 27   | Атырауская             |
| Батыс Қазақстан        | 65   | 64   | 60   | 51   | Западно-Казахстанская  |
| Жамбыл                 | 8    | 11   | 12   | 13   | Жамбылская             |
| Қарағанды              | 50   | 65   | 64   | 59   | Карагандинская         |
| Қостанай               | 45   | 43   | 47   | 53   | Костанайская           |
| Қызылорда              | 48   | 54   | 57   | 27   | Кызылординская         |
| Маңғыстау              | 17   | 19   | 20   | 9    | Мангистауская          |
| Оңтүстік Қазақстан     | 105  | 113  | 112  | 52   | Южно-Казахстанская     |
| Павлодар               | 33   | 31   | 28   | 15   | Павлодарская           |
| Солтүстік Қазақстан    | 91   | 94   | 94   | 72   | Северо-Казахстанская   |
| Шығыс Қазақстан        | 81   | 82   | 85   | 85   | Восточно-Казахстанская |
| Астана қаласы          | 20   | 18   | 22   | 23   | г. Астана              |
| Алматы қаласы          | 109  | 77   | 70   | 57   | г. Алматы              |

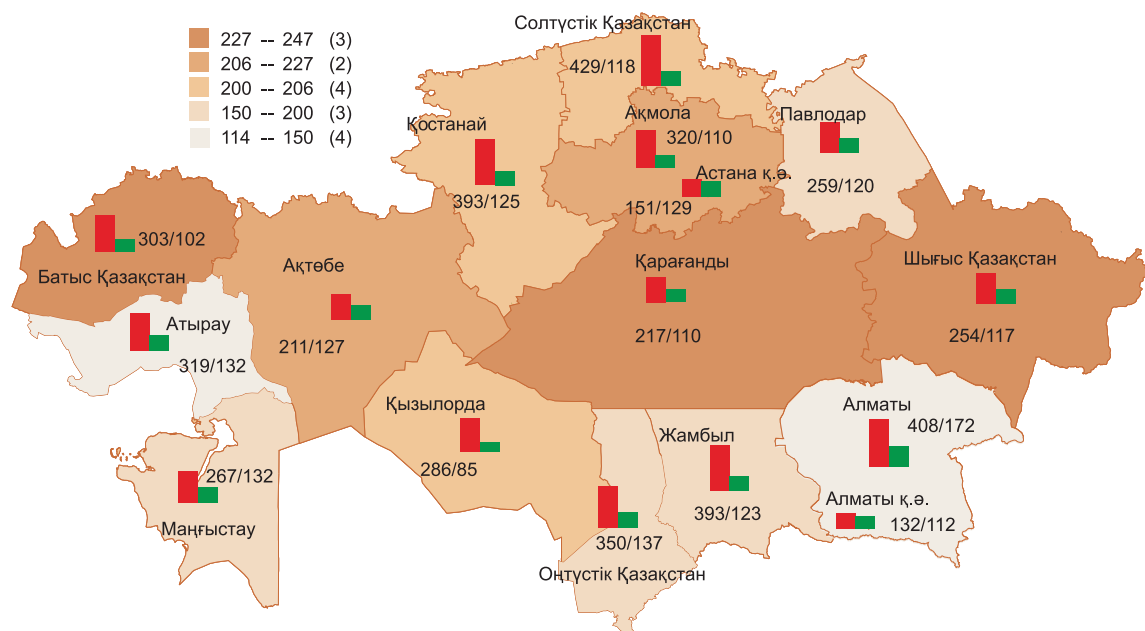


### Халықтың медициналық көмекпен қамтамасыз етілуі Обеспеченность населения медицинской помощью

10000 адамға амбулаториялық-емханалық мекемелердің қуаты (ауысымдағы адамдардың келуі)  
Мощность (посещений в смену) амбулаторно-поликлинических организаций на 10000 человек

■ 1 дәрігерге түсетін күш Нагрузка на 1 врача

■ 1 орта мед. қызметкерге түсетін күш Нагрузка на 1 работника среднего мед. персонала

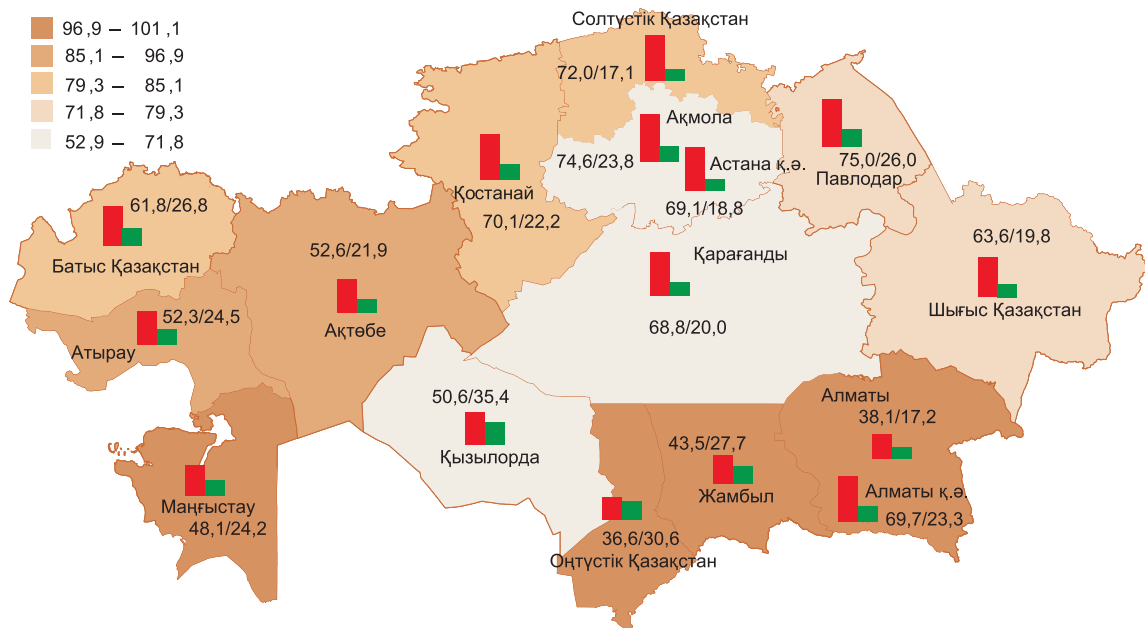


### Халықтың ауруханалар төсегімен қамтамасыз етілуі Обеспеченность населения больничными койками

10000 халыққа аурухана төсегі  
Больничные койки, всего на 10000 населения

■ Балаларға аурухана төсегі Больничные койки для детей

■ Жүкті және туған әйелдерге аурухана төсегі Больн. койки для беременных и рожениц



**Халықтың дәрігерлік амбулаториялық-емханалық мекемелер, әйелдер консультациясы және акушерлік-гинекологиялық кабинеттермен қамтамасыз етілуі**  
**Обеспеченность населения врачебными амбулаторно-поликлиническими организациями, женскими консультациями и акушерско-гинекологическими кабинетами**

10000 халыққа дәрігерлік амбулаториялық-емханалық мекемелер

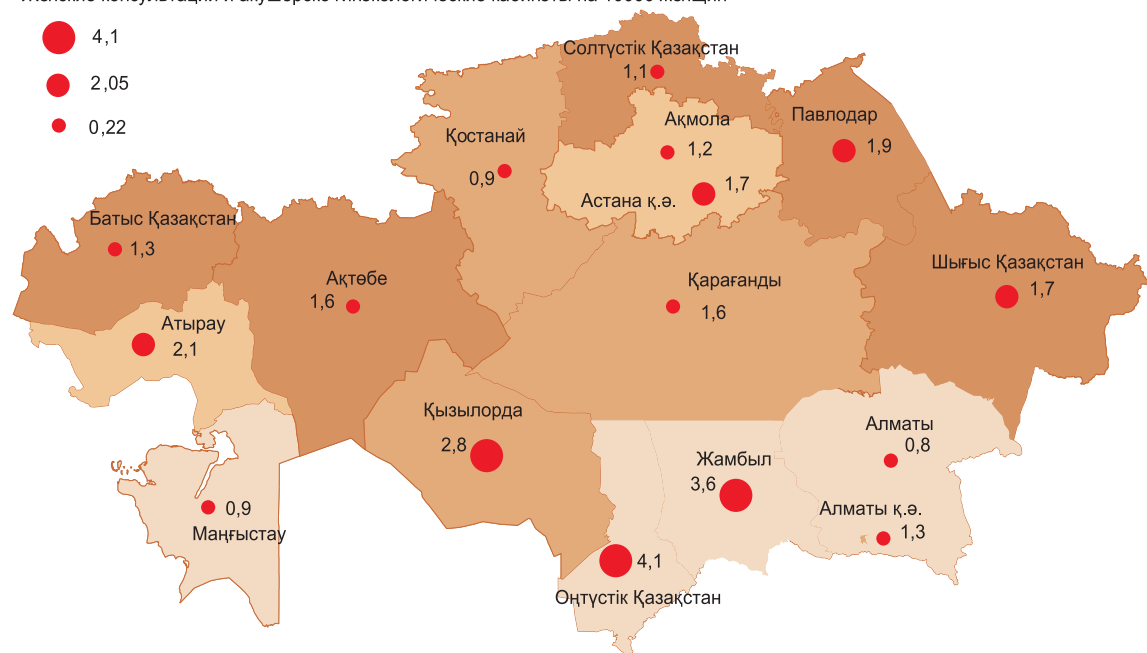
Врачебные амбулаторно-поликлинические организации на 10000 населения

- 3 – 3,6 (5)
- 2,4 – 3 (4)
- 2,2 – 2,4 (2)
- 1,3 – 2,2 (5)

10000 әйелге әйелдер консультациясы және акушерлік-гинекологиялық кабинет

Женские консультации и акушерско-гинекологические кабинеты на 10000 женщин

- 4,1
- 2,05
- 0,22



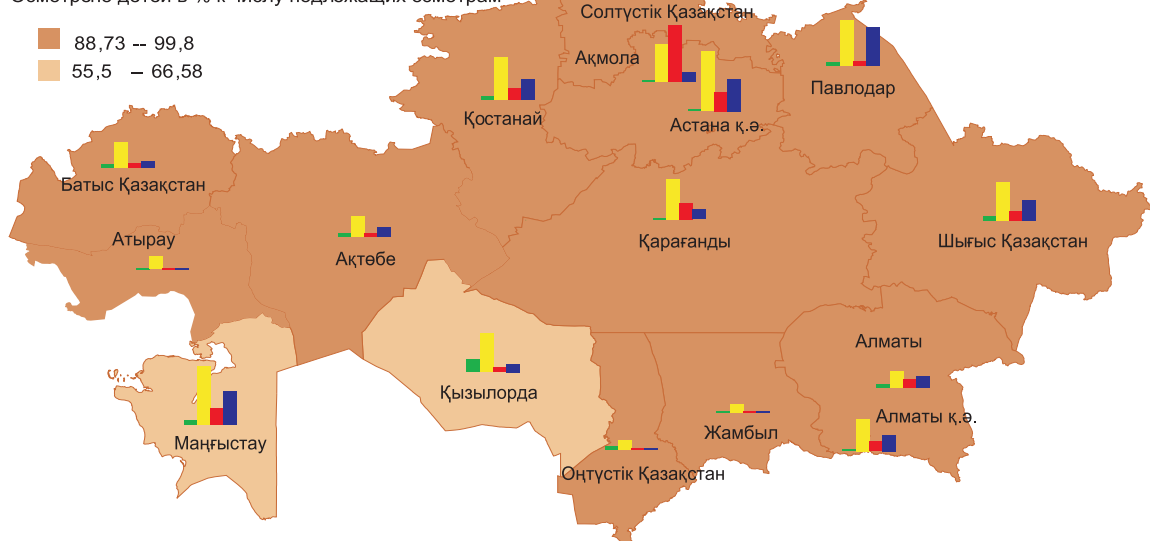
**0-14 жастағы балаларды профилактикалық тексеру**  
**Профилактические осмотры детей 0-14 лет**

- Есту қабілеті төмендегендердің анықталғандары %-бен Выявлено с понижением остроты слуха в %
- Көру жітілігі төмендегендердің анықталғандары %-бен Выявлено с понижением остроты зрения в %
- Сөйлеу дефектісі барлар %-бен Выявлено с дефектами речи в %
- Дене бітімі бұзылғандар %-бен Выявлено с нарушением осанки в %

Тексерілуге тиіс балалардың тексерілгендері %

Осматрено детей в % к числу подлежащих осмотрам

- 88,73 -- 99,8
- 55,5 – 66,58



## 7. МӘДЕНИЕТ ЖӘНЕ ТУРИЗМ КУЛЬТУРА И ТУРИЗМ

---

**Театрлар** – бұл құрамында кәсіби труппасы бар мәдени-ағарту мекемелері. Олардың құрамына опера және балет, музыкалық комедия (оперетта), драма, балалар, жас көрермендер, қуыршақ және марионетка театрлары, сондай-ақ жылжымалы театрлар (жанрына байланыссыз) кіреді.

**Кітапхана** – ұйымдасқан кітаптар жинағы, мерзімдік басылымдар және басқа құжаттар бар мәдени-ағарту мекемелері. Көпшілік кітапханалар санына әмбебап кітап қоры бар және халықтың әдебиетке деген жаппай сұранысын қанағаттандыра алатын кітапханалар жатқызылған.

**Мұражай** – тарих пен мәдениет және табиғат объектілері ескерткіштерін іріктеп жинақтауды, есепке алуды, сақтауды, зерттеуді және насихаттап таратуды жүзеге асыратын ғылыми-зерттеу және мәдени-ағарту мекемесі.

**Кинотеатр** – фильмдер көрсету үшін жабдықталған үй.

**Киноқондырғы** – кинофильмдер көрсету үшін құрастырылған киноаппаратуралар жиынтығы.

**Туризм** – демалу мақсатында, іскерлік және езге мақсаттарда қатарынан бір жылдан аспайтын кезең ішінде саяхаттайын және әдеттегі ортасынан тыс жерде орналасқан орындарда болуды жүзеге асыратын адамдар қызметі.

**Туристік агенттік қызмет (турагенттік қызмет)** – қызметтің осы түріне лицензиясы бар жеке (немесе) заңды тұлғалардың (бұдан әрі-турагент) туристік өнімді ұсыну және өткізу жөніндегі қызметі;

**Тур** - белгіленген мерзімдер шеңберінде белгілі бір маршрут бойынша жасалатын саяхатты қамтитын туристік қызмет қортулер кешені.

**Театры** (театры – студии) творческие коллективы театрального искусства, это культурно-просветительные учреждения, имеющие в своем составе профессиональную труппу. В их число включаются театры оперы и балета, музыкальной комедии (оперетты), драматические, детские, юного зрителя и кукольные.

**Библиотека** - это культурно-просветительное учреждение, имеющее организованное собрание книг, периодических изданий и других документов.

К числу **массовых библиотек** относятся библиотеки, имеющие универсальные книжные фонды и удовлетворяющие массовые запросы населения на литературу.

**Музей** – научно-исследовательское и культурно-просветительное учреждение, которое осуществляет комплектование, учет, хранение, исследование и популяризацию памятников истории, культуры и природных объектов.

**Кинотеатр** – здание, оборудованное для показа фильмов.

**Киноустановка** – комплект смонтированной киноаппаратуры для демонстрации фильмов.

**Туризм** - деятельность лиц, которые путешествуют и осуществляют пребывание в местах, находящихся за пределами их обычной среды, в течение периода, не превышающего одного года подряд, с целью отдыха, деловыми и другими целями.

**Туристская агентская деятельность** (турагентская деятельность) - деятельность физических и (или) юридических лиц, имеющих лицензию на данный вид деятельности, по продвижению и реализации туристского продукта (далее турагент).

**Тур** - комплекс туристских услуг, включающий путешествие по определенному маршруту в рамках определенных сроков.

## 7.1 Театрлар Театры

|                        | 2006  |   |  |  |                        |
|------------------------|---|---|--|--|------------------------|
|                        | Театрлар<br>саны, бірлік<br>Число<br>театров,<br>единиц | Спектакльдер саны, бірлік<br>Число спектаклей, единиц |  | Көермендер<br>саны, мың<br>адам<br>Число зрите-<br>лей, тысяч<br>человек |                        |
|                        |   | барлығы<br>всего                                      | одан<br>гастрольдық<br>из них<br>гастрольные |  |                        |
| Қазақстан Республикасы | 53  | 9830  | 1647   | 1835,7   | Республика Казахстан   |
| Ақмола                 | 2   | 444   | 92   | 68,3   | Акмолинская            |
| Ақтөбе                 | 3   | 788   | 59   | 101,3  | Актюбинская            |
| Алматы                 | 1   | 108   | 39   | 13,5   | Алматинская            |
| Атырау                 | 1   | 22  | -  | 7,0  | Атырауская             |
| Батыс Қазақстан        | 3   | 440   | 73   | 93,8   | Западно-Казахстанская  |
| Жамбыл                 | 2   | 276   | 42   | 38,0   | Жамбылская             |
| Қарағанды              | 5   | 1135  | 258  | 228,5  | Карагандинская         |
| Қостанай               | 3   | 708   | 59   | 100,1  | Костанайская           |
| Қызылорда              | 1   | 192   | 46   | 32,0   | Кызылординская         |
| Маңғыстау              | 2   | 449   | 27   | 40,2   | Мангистауская          |
| Оңтүстік Қазақстан     | 6   | 1513  | 516  | 249,6  | Южно-Казахстанская     |
| Павлодар               | 2   | 276   | 14   | 56,5   | Павлодарская           |
| Солтүстік Қазақстан    | 3   | 526   | 142  | 90,3   | Северо-Казахстанская   |
| Шығыс Қазақстан        | 2   | 514   | 47   | 119,3  | Восточно-Казахстанская |
| Астана қаласы          | 3   | 500   | 35   | 90,6   | г. Астана              |
| Алматы қаласы          | 14  | 1939  | 198  | 506,7  | г. Алматы              |

## 7.2 Мұражайлар Музеи

|                     | 2006   |   |   |   |   |  |  |  |                 |
|---------------------|--|---|---|---|---|--|--|--|-----------------|
|                     | Мұра-<br>жайлар<br>саны,<br>бірлік<br>Число<br>музеев,<br>единиц | Негізгі қор экспонаттары,<br>бірлік<br>Экспонаты основного<br>фонда, единиц |   |   | Келушілер саны, мың адам<br>Число посетителей,<br>тысяч человек |  |  | Экскур-<br>сия<br>жетек-<br>шісімен<br>өткізіл-<br>ген экс-<br>курсия-<br>лар,<br>бірлік<br>Экскур-<br>сии с<br>экскур-<br>сово-<br>дом,<br>единиц |                 |
|                     |  | бар-<br>лығы<br>всего   | одан<br>экспо-<br>наттал-<br>ғандары<br>из них<br>экспо-<br>ниро-<br>вались | жандан-<br>дыруды<br>қажет<br>етеді<br>тре-<br>бует<br>рестав-<br>рации | бар-<br>лығы<br>всего   | одан<br>рези-<br>денттер<br>из них<br>рези-<br>денты | жалпы<br>саннан<br>экскур-<br>сиялық<br>из<br>общего<br>числа<br>экскур-<br>сион-<br>ные |  |                 |
| Қазақстан           |  |   |   |   |   |  |  |  | Республика      |
| Республикасы        | 185  | 2623611   | 862823  | 72512   | 4220,8  | 4044,1   | 1679,2   | 79509  | Казахстан       |
| Ақмола              | 11   | 102447  | 13245   | 731   | 79,6  | 77,3   | 21,3   | 1788   | Акмолинская     |
| Ақтөбе              | 16   | 79917   | 12565   | 2859  | 188,6   | 173,1  | 102,6  | 2739   | Актюбинская     |
| Алматы              | 21   | 31049   | 31049   | -   | 85,8  | 85,8   | 3,2  | 2376   | Алматинская     |
| Атырау              | 13   | 98664   | 63309   | 5898  | 124,5   | 90,0   | 17,2   | 4544   | Атырауская      |
| Батыс Қазақстан     | 4  | 57678   | 49299   | 68  | 85,3  | 65,3   | 35,7   | 5000   | З-Казахстанская |
| Жамбыл              | 9  | 66934   | 20848   | 741   | 774,6   | 774,5  | 92,7   | 1506   | Жамбылская      |
| Қарағанды           | 19   | 271964  | 43164   | 1870  | 408,1   | 407,6  | 289,0  | 8298   | Қарагандинская  |
| Қостанай            | 10   | 158408  | 29300   | 672   | 205,8   | 205,6  | 77,9   | 1994   | Костанайская    |
| Қызылорда           | 8  | 59021   | 12886   | 94  | 101,2   | 100,1  | 73,2   | 8226   | Кызылординская  |
| Маңғыстау           | 5  | 53090   | 6680  | 163   | 34,5  | 34,4   | 18,7   | 2038   | Мангистауская   |
| Оңтүстік Қазақстан  | 20   | 114141  | 26086   | 4512  | 617,2   | 613,2  | 288,3  | 13732  | Ю-Казахстанская |
| Павлодар            | 11   | 252128  | 18764   | 9066  | 242,4   | 235,5  | 156,5  | 2898   | Павлодарская    |
| Солтүстік Қазақстан | 9  | 362151  | 159152  | 9363  | 142,3   | 141,6  | 54,4   | 1860   | С-Казахстанская |
| Шығыс Қазақстан     | 11   | 280843  | 40572   | 12419   | 578,8   | 573,0  | 289,8  | 12835  | В-Казахстанская |
| Астана қаласы       | 6  | 279623  | 270625  | 2573  | 260,5   | 235,9  | 115,5  | 5609   | г. Астана       |
| Алматы қаласы       | 12   | 355553  | 65279   | 21483   | 291,6   | 231,2  | 43,2   | 4066   | г. Алматы       |

## 7. Мәдениет және туризм

### 7.3 Кітапханалар Библиотеки

|                        | 2006   |  |   |  |  |                        |
|------------------------|--|--|---|--|--|------------------------|
|                        | Кітапхана-<br>лар саны,<br>бірлік<br>Число<br>библиотек,<br>единиц | Оқу зал-<br>дарындағы<br>орын саны,<br>бірлік<br>Число мест<br>в читаль-<br>ных залах,<br>единиц | Тіркелген<br>оқырмандар,<br>мың адам<br>Зарегистри-<br>рованные<br>читатели,<br>тыс.<br>человек | Келушілер<br>саны, мың<br>адам<br>Число<br>посещений,<br>тыс.<br>человек | Кітапхана<br>қоры, мың<br>дана<br>Библиотеч-<br>ный фонд,<br>тыс. экз. |                        |
| Қазақстан Республикасы | 3848   | 34909  | 4153,8  | 37833,5  | 117893,8   | Республика Казахстан   |
| Ақмола                 | 423  | 1843   | 245,3   | 2280,4   | 5331,0   | Ақмолинская            |
| Ақтөбе                 | 205  | 1249   | 233,7   | 2162,2   | 5433,3   | Актюбинская            |
| Алматы                 | 157  | 1541   | 204,7   | 2075,2   | 4448,4   | Алматинская            |
| Атырау                 | 134  | 1415   | 189,3   | 1730,6   | 2745,8   | Атырауская             |
| Батыс Қазақстан        | 401  | 4206   | 308,0   | 2633,4   | 6152,3   | Западно-Казахстанская  |
| Жамбыл                 | 236  | 2646   | 216,2   | 2154,0   | 4207,4   | Жамбылская             |
| Қарағанды              | 323  | 3596   | 465,5   | 4470,9   | 9915,0   | Карагандинская         |
| Қостанай               | 388  | 2655   | 365,6   | 3124,4   | 7765,6   | Костанайская           |
| Қызылорда              | 207  | 2040   | 222,4   | 1638,4   | 4135,0   | Кызылординская         |
| Маңғыстау              | 62   | 551  | 90,4  | 724,7  | 1158,8   | Мангистауская          |
| Оңтүстік Қазақстан     | 406  | 2466   | 493,9   | 4186,9   | 8308,4   | Южно-Казахстанская     |
| Павлодар               | 251  | 2984   | 242,5   | 2183,8   | 5254,6   | Павлодарская           |
| Солтүстік Қазақстан    | 320  | 1101   | 213,8   | 2146,1   | 5222,0   | Северо-Казахстанская   |
| Шығыс Қазақстан        | 277  | 2525   | 353,9   | 3556,1   | 8562,3   | Восточно-Казахстанская |
| Астана қаласы          | 25   | 1134   | 98,7  | 793,5  | 1961,4   | г. Астана              |
| Алматы қаласы          | 33   | 2957   | 209,9   | 1972,9   | 37292,5  | г. Алматы              |

### 7.4 Клубтық типтегі мекемелер Учреждения клубного типа

|                        | 2006  |   |   |   |   |  |                       |
|------------------------|---|---|---|---|---|--|-----------------------|
|                        | Клубтық<br>типтегі<br>мекеме-<br>лер саны,<br>бірлік<br>Число<br>учрежден-<br>ний клуб-<br>ного типа,<br>единиц | Көркемөнерпаздар<br>шығармашылығы<br>ұжымдары<br>Коллективы<br>самодетельного<br>творчества |   | Өткізілген<br>мәдени<br>шаралар,<br>бірлік<br>Проведён-<br>ные куль-<br>турные<br>меропри-<br>ятия,<br>единиц | Қолданба-<br>лы шығар-<br>машылық<br>пен білім<br>үйірмелері,<br>курстары,<br>бірлік<br>Кружки,<br>курсы<br>приклад-<br>ного твор-<br>чества и<br>знаний,<br>единиц | соларда-<br>ғы қатысу-<br>шылар,<br>адам<br>в них<br>участ-<br>ников,<br>человек |                       |
|                        |   | ұжым-<br>дары<br>коллек-<br>тивы  | солардағы<br>қатысушы-<br>лар, адам<br>в них<br>участ-<br>ников,<br>человек |   |   |  |                       |
| Қазақстан Республикасы | 2600  | 10061   | 134642  | 203107  | 6652  | 158029   | Республика Казахстан  |
| Ақмола                 | 318   | 1670  | 21505   | 35183   | 1697  | 58176  | Ақмолинская           |
| Ақтөбе                 | 179   | 683   | 8230  | 12592   | 254   | 19726  | Актюбинская           |
| Алматы                 | 59  | 332   | 4464  | 4142  | 266   | 3125   | Алматинская           |
| Атырау                 | 73  | 272   | 4183  | 3730  | 316   | 4436   | Атырауская            |
| Батыс Қазақстан        | 252   | 697   | 8070  | 22331   | 1027  | 14073  | Западно-Казахстанская |
| Жамбыл                 | 154   | 429   | 4502  | 4817  | 357   | 3759   | Жамбылская            |
| Қарағанды              | 187   | 909   | 15314   | 34150   | 384   | 8765   | Карагандинская        |
| Қостанай               | 257   | 783   | 10703   | 17156   | 1108  | 15519  | Костанайская          |
| Қызылорда              | 166   | 446   | 4835  | 6444  | 13  | 77   | Кызылординская        |
| Маңғыстау              | 34  | 134   | 1981  | 1639  | 148   | 2411   | Мангистауская         |
| Оңтүстік Қазақстан     | 270   | 804   | 11015   | 10517   | 65  | 782  | Южно-Казахстанская    |
| Павлодар               | 209   | 824   | 9388  | 10449   | 200   | 2671   | Павлодарская          |
| Солтүстік Қазақстан    | 240   | 883   | 8771  | 22784   | 155   | 1340   | Северо-Казахстанская  |
| Шығыс Қазақстан        | 191   | 996   | 16398   | 15164   | 143   | 2327   | В-Казахстанская       |
| Астана қаласы          | 1   | 11  | 451   | 170   | 6   | 295  | г. Астана             |
| Алматы қаласы          | 10  | 188   | 4832  | 1839  | 513   | 20547  | г. Алматы             |

## 7.5 Киноқойылымды жүзеге асыратын ұйымдар жұмысының негізгі көрсеткіштері

Основные показатели работы организаций, осуществляющих кинопоказ

|                        | 2006   |   |  |                               |  |   |                      |
|------------------------|--|---|--|-------------------------------|--|---|----------------------|
|                        | Жылжыма-<br>лы және<br>тұрақты<br>киноқұрыл-<br>ғылар са-<br>ны, бірлік<br>Передвиж-<br>ные и ста-<br>ционарные<br>киноуста-<br>новки,<br>единиц | Тұрақты кинотеатрлар, бірлік<br>Кинотеатры постоянные, единиц |  |                               | Кино-<br>сеанстар,<br>бірлік<br>Кино-<br>сеансы,<br>единиц | Келуші-<br>лер, мың<br>адам<br>Посетите-<br>ли, тыс.<br>человек |                      |
|                        |  | барлығы<br>всего  | олардан<br>кинозал-<br>дар<br>в них<br>кинозалов | орын<br>саны<br>число<br>мест |  |   |                      |
| Қазақстан Республикасы | 301  | 76  | 106  | 27937                         | 130705   | 5696,2  | Республика Казахстан |
| Ақмола                 | 10   | 2   | 2  | 480                           | 2964   | 102,5   | Ақмолинская          |
| Ақтөбе                 | 3  | 2   | 2  | 707                           | 2206   | 180,0   | Актюбинская          |
| Алматы                 | 1  | 1   | 1  | 100                           | 403  | 6,0   | Алматинская          |
| Атырау                 | 4  | 3   | 4  | 630                           | 5207   | 167,6   | Атырауская           |
| Батыс Қазақстан        | 71   | 8   | 10   | 2347                          | 16246  | 316,3   | З-Казахстанская      |
| Жамбыл                 | 36   | 4   | 4  | 1683                          | 1072   | 36,4  | Жамбылская           |
| Қарағанды              | 23   | 10  | 14   | 4319                          | 14212  | 363,6   | Карагандинская       |
| Қостанай               | 29   | 5   | 6  | 2119                          | 5522   | 152,5   | Костанайская         |
| Қызылорда              | 11   | 1   | 1  | 312                           | 1090   | 15,0  | Кызылординская       |
| Маңғыстау              | 3  | 3   | 3  | 1168                          | 3020   | 186,2   | Мангистауская        |
| Оңтүстік Қазақстан     | 39   | 6   | 6  | 1596                          | 7874   | 233,8   | Южно-Казахстанская   |
| Павлодар               | 17   | 5   | 7  | 1948                          | 4689   | 143,6   | Павлодарская         |
| Солтүстік Қазақстан    | 2  | 2   | 2  | 540                           | 1768   | 24,5  | С-Казахстанская      |
| Шығыс Қазақстан        | 14   | 5   | 7  | 1921                          | 7393   | 259,7   | В-Казахстанская      |
| Астана қаласы          | 3  | 2   | 3  | 724                           | 7030   | 359,7   | г. Астана            |
| Алматы қаласы          | 35   | 17  | 34   | 7343                          | 50009  | 3148,8  | г. Алматы            |

## 7.6 Концерттік ұйымдар жұмысының негізгі көрсеткіштері

Основные показатели работы концертных организаций

|                    | 2006   |                                    |  |                                   |  |  |                                   |                 |
|--------------------|--|------------------------------------|--|-----------------------------------|--|--|-----------------------------------|-----------------|
|                    | Концерт-<br>тік ұйым-<br>дар,<br>бірлік<br>Концерт-<br>ные орга-<br>низации,<br>единиц | Концерттер саны<br>Число концертов |  |                                   | Концерттегі көрермендер саны,<br>мың адам<br>Число зрителей на концертах,<br>тысяч человек |  |                                   |                 |
|                    |  | барлығы<br>всего                   | олардан<br>из них                          |                                   | барлығы<br>всего   | олардан<br>из них                          |                                   |                 |
|                    |  |                                    | филармо-<br>ниялық<br>филармо-<br>нические | эстра-<br>далық<br>эстрад-<br>ные |  | филармо-<br>ниялық<br>филармо-<br>нические | эстра-<br>далық<br>эстрад-<br>ные |                 |
| Қазақстан          |  |                                    |  |                                   |  |  |                                   | Республика      |
| Республикасы       | 61   | 6796                               | 3817                                       | 2979                              | 2589,6   | 1700,7                                     | 888,9                             | Казахстан       |
| Ақмола             | 3  | 268                                | 180  | 88                                | 44,1   | 38,5                                       | 5,5                               | Ақмолинская     |
| Ақтөбе             | 1  | 309                                | 221  | 88                                | 159,9  | 113,9                                      | 46,0                              | Актюбинская     |
| Алматы             | 1  | 140                                | 18   | 122                               | 19,1   | 1,7  | 17,4                              | Алматинская     |
| Атырау             | 6  | 233                                | 103  | 130                               | 79,3   | 36,5                                       | 42,9                              | Атырауская      |
| Батыс Қазақстан    | 4  | 199                                | 82   | 117                               | 70,5   | 39,3                                       | 31,2                              | З-Казахстанская |
| Жамбыл             | 2  | 33                                 | 18   | 15                                | 13,4   | 6,8  | 6,6                               | Жамбылская      |
| Қарағанды          | 2  | 979                                | 979  | -                                 | 642,6  | 642,5                                      | -                                 | Карагандинская  |
| Қостанай           | 3  | 1087                               | 468  | 619                               | 515,8  | 189,0                                      | 326,9                             | Костанайская    |
| Қызылорда          | 2  | 51                                 | -  | 51                                | 7,7  | -  | 7,7                               | Кызылординская  |
| Маңғыстау          | 4  | 253                                | 190  | 63                                | 46,4   | 36,9                                       | 9,4                               | Мангистауская   |
| Оңтүстік Қазақстан | 3  | 254                                | 98   | 156                               | 85,1   | 29,6                                       | 55,5                              | Ю-Казахстанская |
| Павлодар           | 3  | 1092                               | 49   | 1043                              | 160,5  | 20,3                                       | 140,2                             | Павлодарская    |

## 7. Мәдениет және туризм

Жалғасы

Продолжение

|                     | 2006   |                                    |  |                                   |  |  |                                   |                 |
|---------------------|--|------------------------------------|--|-----------------------------------|--|--|-----------------------------------|-----------------|
|                     | Концерт-<br>тік ұйым-<br>дар,<br>бірлік<br>Концерт-<br>ные орга-<br>низации,<br>единиц | Концерттер саны<br>Число концертов |  |                                   | Концерттегі көрермендер саны,<br>мың адам<br>Число зрителей на концертах,<br>тысяч человек |  |                                   |                 |
|                     |  | барлығы<br>всего                   | олардан<br>из них                          |                                   | барлығы<br>всего   | олардан<br>из них                          |                                   |                 |
|                     |  |                                    | филармо-<br>ниялық<br>филармо-<br>нические | эстра-<br>далық<br>эстрад-<br>ные |  | филармо-<br>ниялық<br>филармо-<br>нические | эстра-<br>далық<br>эстрад-<br>ные |                 |
| Солтүстік Қазақстан | 2  | 123                                | 68   | 55                                | 40,4   | 22,9                                       | 17,5                              | С-Казахстанская |
| Шығыс Қазақстан     | 4  | 443                                | 326  | 117                               | 74,1   | 54,7                                       | 19,4                              | В-Казахстанская |
| Астана қаласы       | 4  | 317                                | 317  | -                                 | 283,7  | 283,7                                      | -                                 | г. Астана       |
| Алматы қаласы       | 17   | 1015                               | 700  | 315                               | 347,0  | 184,4                                      | 162,7                             | г. Алматы       |

### 7.7 Туристік фирмалар қызметі Деятельность туристских фирм

|                        | 2006  |   |   |  |   |                        |
|------------------------|---|---|---|--|---|------------------------|
|                        | Туристік<br>фирмалар<br>саны, бірлік<br>Количество<br>туристских<br>фирм,<br>единиц | Қызмет<br>көрсетілген<br>туристер,<br>адам<br>Обслужено<br>туристов,<br>человек | Болу адам<br>күні<br>Человеко-<br>дней<br>пребы-<br>вания | Сатылған<br>жолдама-<br>лар құны,<br>мың теңге<br>Стоимость<br>проданных<br>путевок,<br>тыс. тенге | Көрсетілген<br>туристік<br>қызметтер<br>көлемі<br>Объем<br>оказанных<br>туристских<br>услуг |                        |
| Қазақстан Республикасы | 921   | 520972  | 970959  | 7466655,7  | 3861401,3   | Республика Казахстан   |
| Ақмола                 | 17  | 19104   | 792   | 11516,0  | 13945,4   | Акмолинская            |
| Ақтөбе                 | 18  | 5721  | 14104   | 149540,2   | 30545,7   | Актюбинская            |
| Алматы                 | 50  | 50711   | 43699   | 87192,0  | 63519,3   | Алматинская            |
| Атырау                 | 23  | 1661  | 13686   | 71047,0  | 38740,0   | Атырауская             |
| Батыс Қазақстан        | 8   | 3210  | 6990  | 57577,3  | 17831,2   | Западно-Казахстанская  |
| Жамбыл                 | 13  | 7578  | 18343   | 335940,0   | 22851,0   | Жамбылская             |
| Қарағанды              | 52  | 15032   | 150323  | 668661,0   | 315880,1  | Карагандинская         |
| Қостанай               | 13  | 7503  | 1944  | 14303,0  | 21170,7   | Костанайская           |
| Қызылорда              | 4   | 3996  | 3507  | 8518,0   | 11890,0   | Кызылординская         |
| Маңғыстау              | 21  | 14554   | 16015   | 50005,0  | 96444,0   | Мангистауская          |
| Оңтүстік Қазақстан     | 18  | 4603  | 2103  | 20934,2  | 24438,4   | Южно-Казахстанская     |
| Павлодар               | 32  | 12438   | 37500   | 126415,6   | 28776,8   | Павлодарская           |
| Солтүстік Қазақстан    | 16  | 12790   | 11488   | 99685,6  | 42228,0   | Северо-Казахстанская   |
| Шығыс Қазақстан        | 39  | 27689   | 50478   | 195941,3   | 39615,7   | Восточно-Казахстанская |
| Астана қаласы          | 44  | 83444   | 141252  | 820865,1   | 1092473,7   | г. Астана              |
| Алматы қаласы          | 553   | 250938  | 458735  | 4748514,4  | 2001051,3   | г. Алматы              |

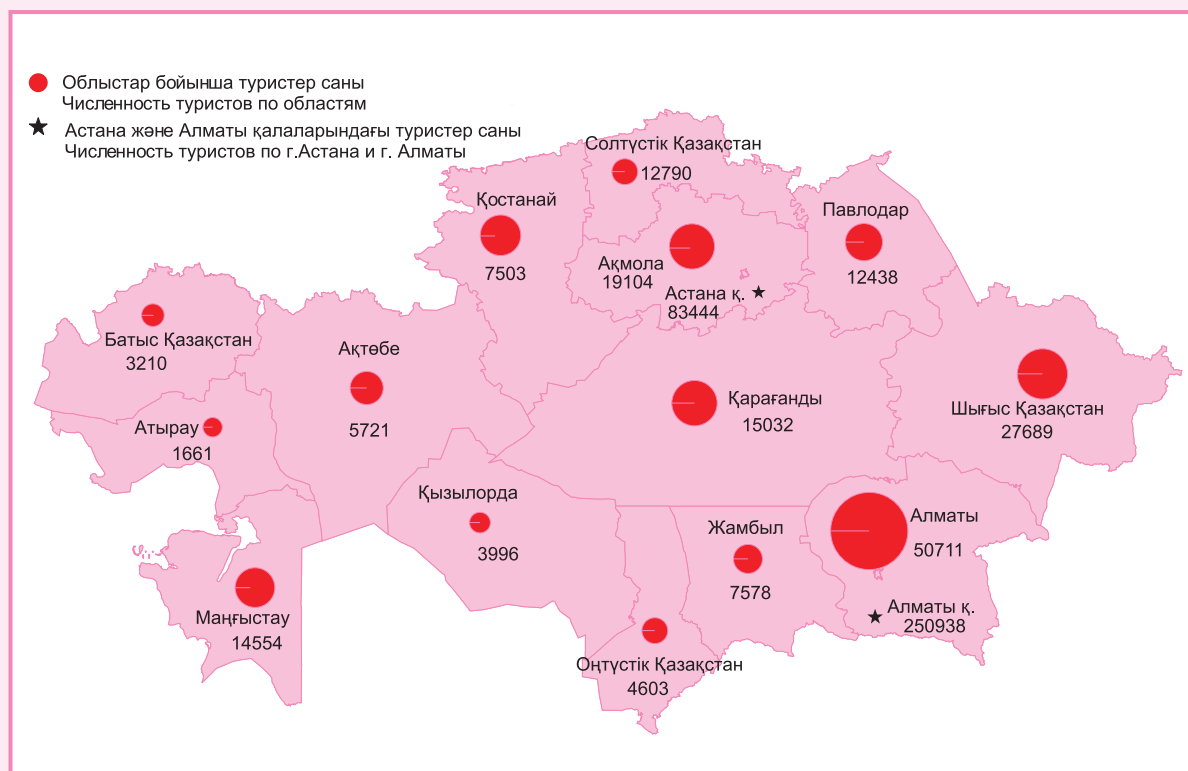


## 7.8 Орналастыру объектілері жұмысының негізгі көрсеткіштері

### Основные показатели работы объектов размещения

|                        | 2006   |   |  |  |   |                        |
|------------------------|--|---|--|--|---|------------------------|
|                        | Объектілер саны, бірлік<br>Количество объектов, единиц | Нөмірлер саны, бірлік<br>Количество номеров, единиц | Қызмет көрсетілген келермендер саны, адам<br>Количество обслуженных посетителей, человек | Бір жолғы сыйымдылығы, төсек-орынның<br>Единовременная вместимость, койко-мест | Ұсынылған төсек-тәулік<br>Предоставлено койко-суток |                        |
| Қазақстан Республикасы | 465  | 18838   | 1470957  | 43045  | 3818585   | Республика Казахстан   |
| Ақмола                 | 23   | 612   | 45359  | 1222   | 57609   | Акмолинская            |
| Ақтөбе                 | 21   | 667   | 43859  | 1014   | 120120  | Актюбинская            |
| Алматы                 | 28   | 754   | 35952  | 1620   | 67651   | Алматинская            |
| Атырау                 | 52   | 2224  | 70134  | 4766   | 392821  | Атырауская             |
| Батыс Қазақстан        | 9  | 439   | 28163  | 536  | 46057   | Западно-Казахстанская  |
| Жамбыл                 | 10   | 251   | 37727  | 468  | 61723   | Жамбылская             |
| Қарағанды              | 58   | 2092  | 107080   | 6987   | 470813  | Карагандинская         |
| Қостанай               | 12   | 556   | 37303  | 1044   | 104428  | Костанайская           |
| Қызылорда              | 13   | 261   | 15894  | 457  | 24566   | Кызылординская         |
| Маңғыстау              | 9  | 569   | 56118  | 864  | 168557  | Мангистауская          |
| Оңтүстік Қазақстан     | 18   | 709   | 65720  | 1243   | 97192   | Южно-Казахстанская     |
| Павлодар               | 35   | 1363  | 109238   | 3933   | 274293  | Павлодарская           |
| Солтүстік Қазақстан    | 9  | 217   | 23089  | 345  | 43352   | Северо-Казахстанская   |
| Шығыс Қазақстан        | 65   | 2676  | 136061   | 8516   | 486195  | Восточно-Казахстанская |
| Астана қаласы          | 46   | 1577  | 202129   | 2595   | 350316  | г. Астана              |
| Алматы қаласы          | 57   | 3871  | 457131   | 7435   | 1052892   | г. Алматы              |

**Қазақстан Республикасында 2006 жылы туристік фирмалар қызмет көрсеткен туристер саны**  
**Численность обслуженных туристов туристскими фирмами в Республике Казахстан в 2006 году**



## 8. ҚҰҚЫҚ БҰЗУШЫЛЫҚ ПРАВОНАРУШЕНИЯ

Бөлімде Қазақстан Республикасы Бас прокуратурасының Құқықтық статистика және арнайы есепке алу комитетінің қылмыстылық жағдай туралы, соның ішінде аса ауыр және кең тараған қылмыстардың жекелеген түрлері бойынша деректері бар. Қылмыс жасаған адамдар туралы ақпарат, олардың жынысы, жасы, әлеуметтік жағдайы жөнінде сипаттама келтіріледі. Сотталғандар саны, олардың құрамы, жазалаудың негізгі шаралары бойынша сотталғандарды бөлу туралы ақпарат берілген.

**Қылмыстылық** – белгілі уақыт кезеңі ішінде нақты аумақта жасалған, сандық және сапалық көрсеткіштермен сипатталатын қылмыстар жататын әлеуметтік-құқықтық құбылыс.

**Тіркелген қылмыс** – ашылған және ресми түрде есепке алынған, оған қылмыстық заңнамада жауапкершілік көзделген қоғамға қауіпті іс-әрекет.

**Жеке адамға қарсы қылмыс** – жеке адамның өміріне, денсаулығына, бостандығы мен абыройына қиянат жасайтын қылмыс.

**Ауыр қылмыс** – Қазақстан Республикасының Қылмыстық кодексінде көзделген, қоғамға өте қауіпті болып табылатын қасақана әрекеттер.

**Экономикалық қылмыс** – тауарлар мен қызметтерді өндіру, бөлу және тұтыну аясында жасалған, соның ішінде қызмет мәртебесін заңсыз пайдаланумен байланысты (иемдену жолымен жасалған талан-тараж, ысырап ету, қызмет бабын теріс пайдалану, тұтынушыларды алдау, сауда ережелерін бұзу, мемлекеттік баға тәртібін бұзу, салық төлеуден жалтару, қауіпсіздік талаптарына жауап бермейтін тауарлар шығару және сату, қызметтер көрсету) қылмыстық жазалауға жататын іс-әрекеттер.

**Кәмелетке толмағандар қылмыстылығы** – 14 жастан 18 жасқа дейінгі жасөспірімдер жасаған қылмыстар жиынтығы.

**Қылмыс жасағандығы анықталған адамдар саны** – ішкі істер органдары ресми түрде есепке алған, оларға қылмыстық іс ашылған адамдар.

**Сотталғандар** – сотта заңды күшіне енген айыптау үкімі шығарылған адамдар.

**Сотталғандар құрамы** – сотталғандардың жалпы құрамын жынысы, жасы, соттар тағайындаған жазалау шаралары, жасаған қылмыс түрлері бойынша бөлу.

Раздел содержит данные Комитета по правовой статистике и специальным учетам Генеральной прокуратуры Республики Казахстан о состоянии преступности, в том числе по отдельным видам наиболее опасных и распространенных преступлений. Приводится информация о лицах, совершивших преступления, их характеристика по полу, возрасту, социальному положению. Представлена информация о численности осужденных, их составе, о распределении осужденных по основным мерам наказания.

**Преступность** – социально-правовое явление, включающее преступления, совершенные на конкретной территории в течение определенного периода времени и характеризующееся количественными и качественными показателями.

**Зарегистрированное преступление** – выявленное и официально взятое на учет общественно-опасное деяние, за которое предусмотрена ответственность уголовным законодательством.

**Преступления против личности** – преступления, посягающие на жизнь, здоровье, свободу и достоинства личности.

**Тяжкое преступление** – умышленное деяние, представляющее повышенную общественную опасность, предусмотренное УК Республики Казахстан.

**Экономическое преступление** – уголовно-наказуемое деяние, совершенное в сфере производства, распределения и потребления товаров и услуг, в том числе связанное с незаконным использованием служебного статуса (хищения, совершенные путем присвоения, растраты, злоупотребления служебным положением, обман потребителей, нарушение правил торговли, нарушение государственной дисциплины цен, уклонение от уплаты налогов, выпуск и продажа товаров, оказание услуг, не отвечающих требованиям безопасности и пр.).

**Преступность несовершеннолетних** – совокупность преступлений, совершенных подростками в возрасте от 14 до 18 лет.

**Число выявленных лиц, совершивших преступления** – официально взятые на учет органами внутренних дел лица, на которых заведены уголовные дела.

**Осужденные** – лица, в отношении которых судами вынесены обвинительные приговоры, вступившие в законную силу.

**Состав осужденных** – распределение общего числа осужденных по полу, возрасту, мерам наказания, назначенным судами, по видам совершенных преступлений.

## 8. Құқық бұзушылық

### 8.1 Тіркелген қылмыстар саны

#### Число зарегистрированных преступлений

бірлік

единиц

|                        | Барлық тіркелген қылмыс<br>Всего зарегистрировано<br>преступлений |        |        | олардан<br>из них  |      |      |                      |
|------------------------|---|--------|--------|--|------|------|----------------------|
|                        |   |        |        | денсаулыққа қасақана<br>ауыр зиян келтіру<br>умышленное причинение<br>тяжкого вреда здоровью |      |      |                      |
|                        | 2004  | 2005   | 2006   | 2004   | 2005 | 2006 |                      |
| Қазақстан Республикасы | 143550  | 146347 | 141271 | 2341   | 2220 | 2113 | Республика Казахстан |
| Ақмола                 | 6518  | 7371   | 6638   | 140  | 160  | 158  | Ақмолинская          |
| Ақтөбе                 | 7084  | 7097   | 6516   | 133  | 118  | 86   | Актюбинская          |
| Алматы                 | 9369  | 10424  | 9912   | 184  | 205  | 195  | Алматинская          |
| Атырау                 | 3806  | 3759   | 3650   | 65   | 52   | 52   | Атырауская           |
| Батыс Қазақстан        | 5445  | 5701   | 5596   | 79   | 92   | 89   | З-Қазақстанская      |
| Жамбыл                 | 5787  | 5906   | 5596   | 108  | 70   | 83   | Жамбылская           |
| Қарағанды              | 13019   | 13361  | 11468  | 301  | 243  | 228  | Қарагандинская       |
| Қостанай               | 11229   | 10945  | 10670  | 201  | 195  | 179  | Қостанайская         |
| Қызылорда              | 3396  | 3250   | 3808   | 41   | 55   | 58   | Қызылординская       |
| Маңғыстау              | 2926  | 2842   | 3071   | 47   | 51   | 40   | Мангистауская        |
| Оңтүстік Қазақстан     | 10002   | 9537   | 9817   | 136  | 130  | 127  | Южно-Қазақстанская   |
| Павлодар               | 10709   | 11776  | 12031  | 152  | 140  | 183  | Павлодарская         |
| Солтүстік Қазақстан    | 4784  | 4851   | 5120   | 132  | 117  | 98   | С-Қазақстанская      |
| Шығыс Қазақстан        | 20607   | 20368  | 18842  | 303  | 301  | 277  | В-Қазақстанская      |
| Астана қаласы          | 4343  | 4663   | 4796   | 85   | 94   | 75   | г. Астана            |
| Алматы қаласы          | 18521   | 18341  | 17721  | 208  | 166  | 163  | г. Алматы            |

#### Жалғасы      Продолжение

|                        | олардан<br>из них   |      |      |                         |      |      |                      |
|------------------------|---|------|------|-------------------------|------|------|----------------------|
|                        | қасақана кісі өлтіру және<br>кісі өлтіруге оқталу<br>умышленное убийство и<br>покушение на убийство |      |      | зорлау<br>изнасилование |      |      |                      |
|                        | 2004  | 2005 | 2006 | 2004                    | 2005 | 2006 |                      |
| Қазақстан Республикасы | 2091  | 1848 | 1760 | 1468                    | 1583 | 1584 | Республика Казахстан |
| Ақмола                 | 122   | 98   | 91   | 58                      | 94   | 109  | Ақмолинская          |
| Ақтөбе                 | 90  | 72   | 100  | 83                      | 85   | 69   | Актюбинская          |
| Алматы                 | 209   | 222  | 178  | 218                     | 256  | 262  | Алматинская          |
| Атырау                 | 41  | 45   | 40   | 45                      | 46   | 52   | Атырауская           |
| Батыс Қазақстан        | 115   | 90   | 74   | 72                      | 85   | 81   | З-Казахстанская      |
| Жамбыл                 | 109   | 93   | 110  | 92                      | 106  | 98   | Жамбылская           |
| Қарағанды              | 206   | 169  | 161  | 74                      | 101  | 91   | Қарагандинская       |
| Қостанай               | 133   | 116  | 121  | 75                      | 77   | 73   | Костанайская         |
| Қызылорда              | 51  | 19   | 29   | 58                      | 48   | 66   | Қызылординская       |
| Маңғыстау              | 32  | 32   | 35   | 38                      | 51   | 60   | Мангистауская        |
| Оңтүстік Қазақстан     | 173   | 156  | 119  | 90                      | 96   | 104  | Южно-Казахстанская   |
| Павлодар               | 152   | 145  | 137  | 78                      | 117  | 81   | Павлодарская         |
| Солтүстік Қазақстан    | 121   | 74   | 85   | 32                      | 35   | 43   | Северо-Казахстанская |
| Шығыс Қазақстан        | 267   | 262  | 245  | 225                     | 181  | 203  | В-Казахстанская      |
| Астана қаласы          | 82  | 72   | 61   | 28                      | 50   | 28   | г. Астана            |
| Алматы қаласы          | 171   | 175  | 165  | 188                     | 137  | 138  | г. Алматы            |

## Жалғасы      Продолжение

|                        | олардан<br>из них        |       |      |                |       |       |                      |
|------------------------|--------------------------|-------|------|----------------|-------|-------|----------------------|
|                        | бұзақылық<br>хулиганство |       |      | ұрлық<br>кража |       |       |                      |
|                        | 2004                     | 2005  | 2006 | 2004           | 2005  | 2006  |                      |
| Қазақстан Республикасы | 10088                    | 10611 | 9088 | 62003          | 63141 | 59322 | Республика Казахстан |
| Ақмола                 | 380                      | 535   | 372  | 2958           | 3147  | 2624  | Ақмолинская          |
| Ақтөбе                 | 840                      | 903   | 659  | 3059           | 2960  | 3030  | Актюбинская          |
| Алматы                 | 822                      | 1291  | 1189 | 4081           | 3870  | 3465  | Алматинская          |
| Атырау                 | 314                      | 447   | 410  | 1354           | 1266  | 1198  | Атырауская           |
| Батыс Қазақстан        | 343                      | 576   | 515  | 2749           | 2531  | 2306  | З-Казахстанская      |
| Жамбыл                 | 346                      | 439   | 416  | 2329           | 2199  | 1729  | Жамбылская           |
| Қарағанды              | 524                      | 441   | 313  | 5947           | 6172  | 5211  | Карагандинская       |
| Қостанай               | 1037                     | 899   | 845  | 5382           | 5633  | 5157  | Костанайская         |
| Қызылорда              | 374                      | 455   | 502  | 1516           | 1264  | 1505  | Кызылординская       |
| Маңғыстау              | 385                      | 468   | 399  | 743            | 847   | 931   | Мангистауская        |
| Оңтүстік Қазақстан     | 651                      | 813   | 822  | 3672           | 3516  | 3218  | Южно-Казахстанская   |
| Павлодар               | 864                      | 683   | 684  | 5247           | 5655  | 5957  | Павлодарская         |
| Солтүстік Қазақстан    | 82                       | 76    | 59   | 2278           | 2247  | 2621  | С-Казахстанская      |
| Шығыс Қазақстан        | 1672                     | 1211  | 954  | 10330          | 10798 | 9752  | В-Казахстанская      |
| Астана қаласы          | 155                      | 183   | 141  | 1816           | 1765  | 1687  | г. Астана            |
| Алматы қаласы          | 1001                     | 816   | 473  | 7505           | 8081  | 7791  | г. Алматы            |

## Соңы      Окончание

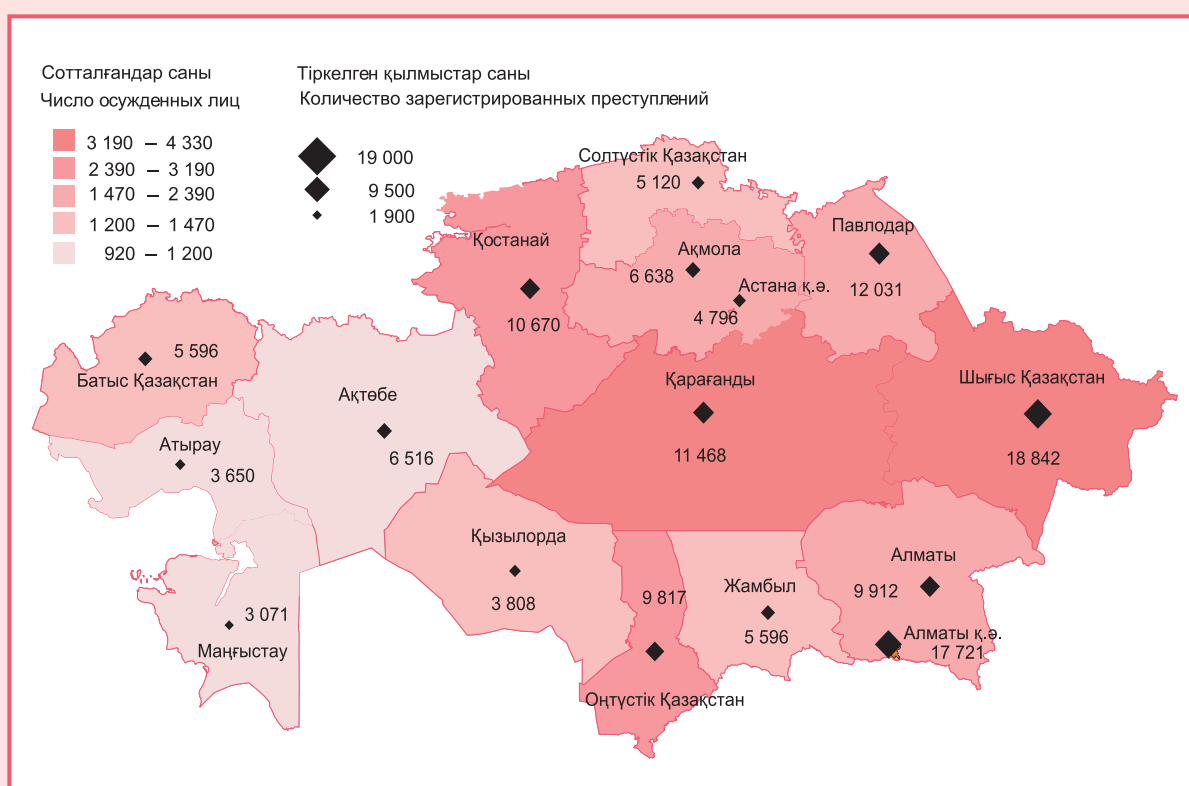
|                        | олардан<br>из них |       |       |   |      |      |                      |
|------------------------|-------------------|-------|-------|---|------|------|----------------------|
|                        | тонау<br>грабежи  |       |       | экономикалық қылмыс<br>экономические преступления |      |      |                      |
|                        | 2004              | 2005  | 2006  | 2004  | 2005 | 2006 |                      |
| Қазақстан Республикасы | 11516             | 13064 | 12607 | 10032   | 8832 | 8609 | Республика Казахстан |
| Ақмола                 | 453               | 514   | 427   | 387   | 395  | 497  | Ақмолинская          |
| Ақтөбе                 | 566               | 589   | 458   | 482   | 523  | 521  | Актюбинская          |
| Алматы                 | 427               | 453   | 471   | 676   | 692  | 582  | Алматинская          |
| Атырау                 | 330               | 304   | 410   | 310   | 313  | 339  | Атырауская           |
| Батыс Қазақстан        | 522               | 531   | 527   | 257   | 324  | 306  | З-Казахстанская      |
| Жамбыл                 | 482               | 427   | 376   | 576   | 502  | 532  | Жамбылская           |
| Қарағанды              | 867               | 1172  | 776   | 1041  | 802  | 679  | Карагандинская       |
| Қостанай               | 706               | 787   | 955   | 502   | 527  | 510  | Костанайская         |
| Қызылорда              | 147               | 143   | 222   | 544   | 512  | 536  | Кызылординская       |
| Маңғыстау              | 289               | 281   | 337   | 316   | 163  | 143  | Мангистауская        |
| Оңтүстік Қазақстан     | 480               | 546   | 554   | 887   | 692  | 678  | Южно-Казахстанская   |
| Павлодар               | 1255              | 1925  | 1945  | 622   | 424  | 489  | Павлодарская         |
| Солтүстік Қазақстан    | 337               | 331   | 339   | 423   | 425  | 424  | С-Казахстанская      |
| Шығыс Қазақстан        | 1681              | 1878  | 1514  | 804   | 746  | 623  | В-Казахстанская      |
| Астана қаласы          | 554               | 589   | 521   | 392   | 373  | 249  | г. Астана            |
| Алматы қаласы          | 2267              | 2462  | 2624  | 1298  | 905  | 959  | г. Алматы            |

## 8. Құқық бұзушылық

### 8.2 Сотталғандар құрамы Состав осужденных

|                     | Сотталғандар<br>саңы, барлығы<br>Число осужден-<br>ных, всего |       | сотталғандардың жалпы санынан (пайызбен)<br>из общей численности осужденных (в процентах) |      |                    |      |  |      |                 |
|---------------------|---|-------|---|------|--------------------|------|--|------|-----------------|
|                     |   |       | кәмелетке<br>толмағандар<br>несовершенно-<br>летние                                       |      | әйелдер<br>женщины |      | бұрын<br>сотталғандар<br>ранее<br>осужденные |      |                 |
|                     | 2005  | 2006  | 2005  | 2006 | 2005               | 2006 | 2005   | 2006 |                 |
| Қазақстан           |   |       |   |      |                    |      |  |      | Республика      |
| Республикасы        | 38439   | 32582 | 7,3   | 7,4  | 11,0               | 10,6 | 36,7   | 36,0 | Казахстан       |
| Ақмола              | 2803  | 2286  | 9,2   | 8,0  | 11,3               | 10,6 | 36,3   | 36,4 | Акмолинская     |
| Ақтөбе              | 1648  | 1182  | 6,8   | 8,3  | 11,6               | 13,1 | 36,3   | 33,4 | Актюбинская     |
| Алматы              | 2760  | 2386  | 4,5   | 4,9  | 8,5                | 8,6  | 36,3   | 38,3 | Алматинская     |
| Атырау              | 1326  | 962   | 5,8   | 6,9  | 15,3               | 11,3 | 28,7   | 24,3 | Атырауская      |
| Батыс Қазақстан     | 1670  | 1312  | 9,6   | 9,1  | 8,2                | 7,9  | 36,3   | 34,3 | З-Казахстанская |
| Жамбыл              | 2109  | 1356  | 5,9   | 5,8  | 9,3                | 9,9  | 38,4   | 39,2 | Жамбылская      |
| Қарағанды           | 3792  | 3648  | 6,4   | 7,4  | 14,0               | 12,1 | 40,6   | 39,4 | Карагандинская  |
| Қостанай            | 2796  | 2436  | 10,0  | 8,4  | 11,1               | 10,4 | 39,2   | 41,7 | Костанайская    |
| Қызылорда           | 1080  | 922   | 6,2   | 6,7  | 11,1               | 10,6 | 25,1   | 23,0 | Кызылординская  |
| Маңғыстау           | 1443  | 1197  | 8,5   | 10,4 | 12,5               | 11,7 | 25,8   | 26,4 | Мангистауская   |
| Оңтүстік Қазақстан  | 2863  | 2611  | 5,8   | 6,2  | 12,3               | 10,6 | 29,2   | 28,0 | Ю-Казахстанская |
| Павлодар            | 2463  | 2228  | 12,4  | 12,0 | 11,2               | 10,0 | 33,5   | 35,6 | Павлодарская    |
| Солтүстік Қазақстан | 1791  | 1468  | 7,1   | 8,5  | 9,5                | 7,9  | 42,2   | 37,6 | С-Казахстанская |
| Шығыс Қазақстан     | 5101  | 4326  | 7,6   | 7,6  | 9,9                | 10,2 | 41,9   | 38,9 | В-Казахстанская |
| Астана қаласы       | 1239  | 1076  | 8,6   | 7,2  | 11,1               | 12,9 | 33,3   | 31,2 | г. Астана       |
| Алматы қаласы       | 3555  | 3186  | 3,7   | 3,8  | 9,9                | 11,6 | 40,8   | 41,1 | г. Алматы       |

**2006 жылғы тіркелген қылмыстар және сотталғандар саны**  
**Число зарегистрированных преступлений и численность осужденных в 2006 году**



## 9. ҚОРШАҒАН ОРТА ОКРУЖАЮЩАЯ СРЕДА

**Орман қорының алаңы** – бұл орманы бар, сондай-ақ ормансыз, бірақ орман шаруашылығының мұқтаждарына арналған аумақ бөлігі. Орман қорына орман алаңы, яғни орман ағаштары өскен (екпе ағаштардың әр түрі өсірілген нақты орман алаңы) және орман ағаштары өсірілмеген, бірақ орман ағаштарын өсіруге арналған (өртең алқаптар, ағашы кесілген жерлер, бос қалған, алаңқай, ағашы сиреген жерлер, құраған екепе ағаш алаңдары) аумақтар кіреді. Сонымен қоса орман қоры құрамына ормансыз алаңдар: ауыл шаруашылығына арналған жерлер (егістіктер, шабындықтар, жайылымдар), ерекше мақсаттағы алаңдар (жолдар, орлар, үй-жайлар және басқалары), сондай-ақ батпақты, құмды, жыралы, құлама баурайлы және басқа да аумақтар енеді.

**Орман шаруашылығын жүргізу** – орманды өңдеу бөліктеріне және ағаш егу учаскелеріне бөлудің шекарасын, топтарын, қорғалу санаттарын (су қорғау, қорғаныш, санитарлық-гигиеналық және сауықтыру т.б.) анықтау, орман қорын (орман көлемі және ағаш сүрегінің қоры) түгелдеу; орманды пайдаланудың жыл сайынғы мөлшерін анықтау (есептік ағаш кесу), орманды қалпына келтіру және басқа шаралар жүйесі.

**Орманды аумақ** – орман өскен алаңдардың бүкіл республика аумағына қатынасы.

**Тамырындағы сүректің жалпы босалқы қоры** – орман өскен алаңдардағы сүректердің саны.

**Жас екепе ағаштарды құнды (жоғары өнімді) екепе ағаштар санатына қосу** – құнды екепе ағаштар санатына жатқызылған орман алаңдарымен, өсірілген орман ағаштары (отырғызылған және егілген) және жас ағаштармен, жүргізілген шаралар нәтижесінде орманды табиғи қалпына қайта келтірумен, құндылығы шамалы екепе ағаштарды қайта жаңарту және кесіп кетумен анықталады.

**Орманды қалпына келтіру** – кесілген, өртең жерлерде, бос қалған, алаңқай жерлерде және басқа да бұрын орман алаңы болған жерлерде орманды қалпына келтіру шараларын жүргізу. Орманды қалпына келтіруге ағаш отырғызу, орман егу және орманның табиғи қалпына келуіне жағдай жасау жатады.

**Қорықтар** – табиғат кешенін сақтау және зерттеу үшін шаруашылықта пайдаланудан алынған, географиялық аймақтар үшін бірегей немесе ерекше қажетті аумақ учаскелері. Қорықтардың мақсаты бағалы хайуанаттар мен өсімдіктерді қалпына келтіру.

**Площадь лесного фонда** - это часть территории занятая лесом, а также не занятая им, но предназначенная для нужд лесного хозяйства. Лесной фонд включает лесную площадь, т.е. территорию, покрытую лесом (фактически занятую древесными породами, образующими насаждения) и не покрытую лесом, но предназначенную для лесовыращивания (гари, вырубki, пустыри, прогалины, редины, площади погибших насаждений). Кроме того, в состав лесного фонда включается нелесная площадь: сельскохозяйственные угодья (пашни, сенокосы, пастбища), площади особого назначения (дороги, каналы, усадьбы и др.), а также площади болот, песков, оврагов, крутых склонов и другие территории.

**Лесоустройство** - система мероприятий, включающих определение границ деления леса на выделы и участки лесонасаждений, группы, категории защищенности (водоохранные, защитные, санитарно-гигиенические и оздоровительные и т.д.), инвентаризацию лесного фонда (площадь леса и запас древесины); определение размера ежегодного пользования лесом (расчетная лесосека), лесовосстановление и др.

**Лесистость территории** - отношение покрытой лесом площади ко всей территории республики.

**Общий запас древесины на корню** - количество древесины, имеющееся на покрытой лесом площади.

**Ввод молодых насаждений** в категорию ценных (высокопродуктивных) лесных насаждений определяется исходя из площади, отнесенной к категории ценных древесных насаждений, выращенных лесных культур (посадкой и посевом) и молодняков, в результате проведения мер содействия естественному лесовозобновлению, реконструкции малоценных насаждений и рубок ухода.

**Лесовосстановление** - проведение мероприятий по восстановлению лесов на вырубках, гарях, пустырях, прогалинах и иных бывших под лесом площадях. Лесовосстановление включает посадку, посев леса и содействие естественному возобновлению леса.

**Заповедники** - уникальные или наиболее типичные для географических зон участки территории, изъятые из хозяйственного пользования для сохранения и изучения природного комплекса. Целью заповедников служит восстановление ценных животных и растений.

**Национальные парки** - участки территории, образуемые для сохранения природных комплексов, имеющих особую экологическую, историческую и эстетическую ценность, в силу благоприятного сочетания естественных и культурных ландшафтов.



**Ұлттық парктер** – табиғи және мәдени ландшафтардың қолайлы үйлесіміне орай экологиялық, тарихи және эстетикалық ерекше құндылығы бар табиғи кешендерді сақтау үшін құрылған аумақ учаскелері.

**Табиғи көздерден су алу** – алдағы уақытта суды пайдалану мақсатында жер үсті су қоймалары және жер асты қабаттарындағы су ресурстарын алу көлемі. Бұл көрсеткішке электр энергиясын өндіру, кемелерді шлюз арқылы өткізу, балық өткізу, кеме жүретін тереңдікті сақтау үшін су тораптары арқылы өтетін су көлемі кірмейді.

**Су тұтыну** (суды пайдалану) – шаруашылық қажеттіліктерін қанағаттандыру үшін су ресурстарының әртүрлі көздерінен алынған суды пайдалану. Бұған айналымдағы суды тұтыну, сондай-ақ ақаба және коллекторлық-көріздеу суларын қайта пайдалану енгізілмейді.

**Суды айналымда және жүйелі пайдалану** – ақаба және коллекторлық-көріздеу суларын қоса, сумен қамтудың айналымдық және қайталама жүйесін қолдану арқылы алынған таза суды үнемдеу көлемі. Айналымдық пайдалануға коммуналдық және өндірістік жылумен қамту жүйелеріндегі су шығыны жатпайды.

**Нормативтік таза ақаба сулар** – су объектілеріне тазартпай бұру бақыланатын тұстамада немесе су пайдалану пункттерінде судың нормасы мен сапасының бұзылуын болдырмайтын ағындылар.

**Нормативтік тазартылған ақаба сулар** – тиісті ғимараттарда тазартудан өткен, су объектілеріне тазартылғаннан кейін бұру, бақыланатын тұстамада немесе су пайдалану пункттерінде судың нормасы мен сапасының бұзылуын болдырмайтын ағындылар, яғни бұл ақаба сулардағы ластағыш заттар мөлшері бекітілген жол берілетін шекті ағызуға (ЖША) сәйкес келуі керек.

**Ластанған ақаба сулар** – жер үсті су объектілеріне тазартылмай (немесе жеткіліксіз тазартылғаннан кейін) ағызылған және құрамында бекітілген жол берілетін шекті ағыздан асатын ластағыш заттары бар ағындылар.

**Атмосфералық ауаға зиянды заттар бөлетін тұрақты көздер** деп пайдалану процесінде зиянды заттар бөлетін жылжымайтын технологиялық агрегат (қондырғы, құрылғы, аппарат және т.б.) аталады. Бұған басқа да объектілер (террикондар, резервуарлар және т.б.) жатады.

**Ұсталған (зарарсыздандырылған) зиянды заттар санына** стационар көздерден шығатын, олардың жалпы көлемінен шаңтұтқыш (газ-тазартқыш) қондырғыларда ұсталған ластаушы заттардың барлық түрлері енеді.

Ауа бассейніне түскен, стационарлық көздерден шыққан зиянды заттар құрамына шаң

**Забор воды из природных источников** - объем изъятия водных ресурсов из поверхностных водоемов и подземных горизонтов с целью дальнейшего использования воды. В этот показатель не включается объем пропуска воды через гидроузлы для производства электро-энергии, шлюзования судов, пропуска рыбы, поддержания судоходных глубин и другие.

**Водопотребление** (использование воды) – использование забранных из различных источников водных ресурсов для удовлетворения хозяйственных нужд. Сюда не включаются оборотное водопотребление, а также повторное использование сточной и коллекторно-дренажной воды.

**Оборотное и последовательное использование воды** - объем экономии забора свежей воды за счет применения систем оборотного и повторного водоснабжения, включая использование сточной и коллекторно-дренажной воды. К оборотному использованию не относится расход воды в системах коммунального и производственного теплоснабжения.

**Нормативно-чистые сточные воды** - стоки, отведение которых без очистки в водные объекты не приводит к нарушению норм и качества вод в контролируемом створе или пункте водопользования.

**Нормативно-очищенные сточные воды** – стоки, которые прошли очистку на соответствующих сооружениях, и отведение которых после очистки в водные объекты не приводит к нарушению норм качества воды в контролируемом створе или пункте водопользования, то есть содержание загрязняющих веществ в этих сточных водах должно соответствовать утвержденному предельно-допустимому сбросу (ПДС).

**Загрязненные сточные воды** - стоки, сброшенные в поверхностные водные объекты без очистки (или после недостаточной очистки) и содержащие загрязняющие вещества в количествах, превышающих утвержденный предельно-допустимый сброс.

**Стационарным источником выделения вредных веществ в атмосферный воздух** называется неподвижной технологический агрегат (установка, устройство, аппарат и т.п.), выделяющий в процессе эксплуатации вредные вещества. Сюда же относятся другие объекты (терриконы, резервуары и т.д.).

**Количество уловленных (обезвреженных) вредных веществ** включает все виды загрязнителей, уловленных (обезвреженных) на пылеулавливающих (газоочистных) установках из общего их объема, отходящего от стационарных источников.

В состав вредных веществ, выброшенных в атмосферу стационарными источниками, входит

### **9. Қоршаған орта**

мен газдан тазартатын қондырғылардан өткен (ұсталуы мен тазартылуы толық болмауы нәтижесінде), сондай-ақ тазартылмаған (ұйымдасқан және ұйымдаспаған көздерден) ластағыш заттардың жалпы саны кіреді.

общее количество всех загрязнителей, поступивших в воздушный бассейн как после прохождения пылегазоочистных установок (в результате неполного улавливания и очистки), так и без очистки (от организованных и неорганизованных источников).

### 9.1 Қоршаған ортаны қорғауға салынған инвестициялар және табиғи ресурстарды тиімді пайдалану

#### Инвестиции на охрану окружающей среды и рациональное использование природных ресурсов

нақты бағаларда, млн. теңге

в фактических ценах, млн. тенге

|                        | 2005             |   |   | 2006             |   |   |                      |
|------------------------|------------------|---|---|------------------|---|---|----------------------|
|                        | барлығы<br>всего | олардан<br>из них   |   | барлығы<br>всего | олардан<br>из них   |   |                      |
|                        |                  | су ресур-<br>тарын қор-<br>ғауға жө-<br>не тиімді<br>пайдала-<br>нуға<br>на охрану<br>и рацио-<br>нальное<br>использо-<br>вание<br>водных<br>ресурсов | атмос-<br>фералық<br>ауаны<br>қорғауға<br>на охрану<br>атмосфер-<br>ного<br>воздуха |                  | су ресур-<br>тарын қор-<br>ғауға жө-<br>не тиімді<br>пайдала-<br>нуға<br>на охрану<br>и рацио-<br>нальное<br>использо-<br>вание<br>водных<br>ресурсов | атмос-<br>фералық<br>ауаны<br>қорғауға<br>на охрану<br>атмосфер-<br>ного<br>воздуха |                      |
| Қазақстан Республикасы | 42087            | 8791  | 24880   | 64472            | 8531  | 42842   | Республика Казахстан |
| Ақмола                 | -                | -   | -   | -                | -   | -   | Ақмолинская          |
| Ақтөбе                 | 2196             | 264   | 1435  | 1612             | 193   | 745   | Актюбинская          |
| Алматы                 | 505              | 1   | 4   | 113              | -   | -   | Алматинская          |
| Атырау                 | 20786            | 3227  | 16652   | 37408            | 613   | 35945   | Атырауская           |
| Батыс Қазақстан        | 1802             | 1180  | 427   | 2711             | 635   | 482   | З-Казахстанская      |
| Жамбыл                 | 81               | 34  | -   | 139              | -   | -   | Жамбылская           |
| Қарағанды              | 466              | 262   | 111   | 1060             | 637   | 382   | Карагандинская       |
| Қостанай               | 453              | 384   | -   | 329              | 82  | -   | Костанайская         |
| Қызылорда              | 4170             | 674   | 3383  | 3034             | 1259  | 1386  | Кызылординская       |
| Маңғыстау              | 5634             | 706   | 736   | 11860            | 4009  | 1385  | Мангистауская        |
| Оңтүстік Қазақстан     | 149              | 17  | 52  | 681              | 28  | 250   | Южно-Казахстанская   |
| Павлодар               | 2597             | 540   | 1614  | 1986             | 145   | 981   | Павлодарская         |
| Солтүстік Қазақстан    | 777              | 777   | -   | 82               | 45  | 37  | С-Казахстанская      |
| Шығыс Қазақстан        | 1403             | 668   | 400   | 2054             | 833   | 965   | В-Казахстанская      |
| Астана қаласы          | 1057             | 56  | 66  | 1180             | 52  | 93  | г. Астана            |
| Алматы қаласы          | 11               | 1   | -   | 223              | -   | 191   | г. Алматы            |

### 9.2 Су алу және су пайдалану

#### Забор и использование воды

млн. текше метр

млн. куб. м

|                        | 2003   |   |  |   |   |                       |
|------------------------|--|---|--|---|---|-----------------------|
|                        | табиғи<br>кездерінен<br>су алу,<br>барлығы<br>забор воды<br>из природ-<br>ных источ-<br>ников, всего | тасымал-<br>дау кезін-<br>дегі су<br>шығыны<br>потери<br>воды при<br>транспор-<br>тировке | су тұтыну<br>(су пайда-<br>лану) -<br>барлығы<br>водопот-<br>ребление<br>(исполь-<br>зование<br>воды) -<br>всего | соның<br>ішінде<br>өндірістік<br>қажеттілік-<br>терге<br>в том числе<br>на производ-<br>ственные<br>нужды | олардан<br>ауыз суға<br>арналғаны<br>из них воды<br>питьевого<br>качества |                       |
| Қазақстан Республикасы | 21856  | 6149  | 15242  | 3983  | 1084  | Республика Казахстан  |
| Ақмола*                | 148  | 34  | 109  | 26  | 74  | Ақмолинская*          |
| Ақтөбе                 | 231  | 9   | 180  | 20  | 59  | Актюбинская           |
| Алматы                 | 3131   | 1181  | 1893   | 79  | 77  | Алматинская           |
| Атырау                 | 245  | 40  | 194  | 91  | 20  | Атырауская            |
| Батыс Қазақстан        | 748  | 231   | 287  | 9   | 23  | Западно-Казахстанская |
| Жамбыл                 | 1883   | 581   | 1292   | 29  | 52  | Жамбылская            |
| Қарағанды              | 1305   | 112   | 1354   | 1249  | 141   | Карагандинская        |
| Қостанай               | 147  | 16  | 86   | 21  | 58  | Костанайская          |
| Қызылорда              | 6022   | 2565  | 3457   | 53  | 45  | Кызылординская        |

## 9. Қоршаған орта

Жалғасы

Продолжение

|                     | 2003  |  |   |   |  |                        |
|---------------------|---|--|---|---|--|------------------------|
|                     | табиғи көздерінен су алу, барлығы забор воды из природных источников, всего | тасымалдау кезіндегі су шығыны потери воды при транспортировке | су тұтыну (су пайдалану) - барлығы водопотребление (использование воды) - всего | соның ішінде өндірістік қажеттіліктерге в том числе на производственные нужды | олардан ауыз суға арналғаны из них воды питьевого качества |                        |
| Маңғыстау           | 663   | 2  | 670   | 653   | 11   | Мангистауская          |
| Оңтүстік Қазақстан  | 3778  | 1017   | 2704  | 33  | 141  | Южно-Казахстанская     |
| Павлодар            | 2587  | 195  | 2256  | 1466  | 68   | Павлодарская           |
| Солтүстік Қазақстан | 52  | 4  | 48  | 16  | 33   | Северо-Казахстанская   |
| Шығыс Қазақстан     | 642   | 72   | 540   | 194   | 120  | Восточно-Казахстанская |
| Алматы қаласы       | 274   | 90   | 172   | 44  | 162  | г. Алматы              |

\* Ақмола облысы, Астана қ. қосқанда.  
Акмолинская область, включая г. Астана.

## Жалғасы      Продолжение

|                        | 2004  |  |   |   |  |                        |
|------------------------|---|--|---|---|--|------------------------|
|                        | табиғи көздерінен су алу, барлығы забор воды из природных источников, всего | тасымалдау кезіндегі су шығыны потери воды при транспортировке | су тұтыну (су пайдалану) - барлығы водопотребление (использование воды) - всего | соның ішінде өндірістік қажеттіліктерге в том числе на производственные нужды | олардан ауыз суға арналғаны из них воды питьевого качества |                        |
| Қазақстан Республикасы | 26436   | 3814   | 20204   | 4391  | 621  | Республика Казахстан   |
| Ақмола                 | 84  | 18   | 67  | 11  | 18   | Акмолинская            |
| Ақтөбе                 | 207   | 7  | 200   | 34  | 17   | Актюбинская            |
| Алматы                 | 3392  | 937  | 2321  | 87  | 29   | Алматинская            |
| Атырау                 | 200   | 38   | 175   | 78  | 6  | Атырауская             |
| Батыс Қазақстан        | 826   | 246  | 579   | 11  | 12   | Западно-Казахстанская  |
| Жамбыл                 | 2273  | 624  | 1574  | 30  | 30   | Жамбылская             |
| Қарағанды              | 1418  | 22   | 1542  | 1376  | 90   | Карагандинская         |
| Қостанай               | 154   | 13   | 140   | 18  | 42   | Костанайская           |
| Қызылорда              | 6228  | 1171   | 5020  | 15  | 21   | Кызылординская         |
| Маңғыстау              | 858   | 2  | 878   | 809   | 14   | Мангистауская          |
| Оңтүстік Қазақстан     | 7141  | 509  | 4342  | 37  | 31   | Южно-Казахстанская     |
| Павлодар               | 2598  | 85   | 2497  | 1625  | 42   | Павлодарская           |
| Солтүстік Қазақстан    | 55  | 4  | 47  | 14  | 14   | Северо-Казахстанская   |
| Шығыс Қазақстан        | 669   | 56   | 587   | 202   | 70   | Восточно-Казахстанская |
| Астана қаласы          | 62  | 20   | 44  | 15  | 25   | г. Астана              |
| Алматы қаласы          | 271   | 62   | 191   | 29  | 160  | г. Алматы              |

## Жалғасы      Продолжение

|                        | 2005  |  |   |   |  |                        |
|------------------------|---|--|---|---|--|------------------------|
|                        | табиғи көздерінен су алу, барлығы забор воды из природных источников, всего | тасымалдау кезіндегі су шығыны потери воды при транспортировке | су тұтыну (су пайдалану) - барлығы водопотребление (использование воды) - всего | соның ішінде өндірістік қажеттіліктерге в том числе на производственные нужды | олардан ауыз суға арналғаны из них воды питьевого качества |                        |
| Қазақстан Республикасы | 24798   | 3777   | 21422   | 4062  | 694  | Республика Казахстан   |
| Ақмола                 | 91  | 16   | 72  | 15  | 16   | Акмолинская            |
| Ақтөбе                 | 203   | 13   | 186   | 15  | 35   | Актюбинская            |
| Алматы                 | 3020  | 791  | 2097  | 85  | 31   | Алматинская            |
| Атырау                 | 283   | 51   | 236   | 88  | 18   | Атырауская             |
| Батыс Қазақстан        | 885   | 273  | 624   | 8   | 17   | Западно-Казахстанская  |
| Жамбыл                 | 2321  | 906  | 1419  | 33  | 29   | Жамбылская             |
| Қарағанды              | 1392  | 26   | 1453  | 1309  | 90   | Карагандинская         |
| Қостанай               | 159   | 14   | 82  | 19  | 41   | Костанайская           |
| Қызылорда              | 7543  | 711  | 6831  | 16  | 42   | Кызылординская         |
| Маңғыстау              | 718   | 2  | 745   | 673   | 15   | Мангистауская          |
| Оңтүстік Қазақстан     | 4550  | 714  | 4550  | 26  | 55   | Южно-Казахстанская     |
| Павлодар               | 2610  | 98   | 2302  | 1497  | 40   | Павлодарская           |
| Солтүстік Қазақстан    | 63  | 5  | 52  | 16  | 17   | Северо-Казахстанская   |
| Шығыс Қазақстан        | 614   | 65   | 524   | 206   | 61   | Восточно-Казахстанская |
| Астана қаласы          | 64  | 17   | 48  | 16  | 28   | г. Астана              |
| Алматы қаласы          | 282   | 75   | 201   | 40  | 159  | г. Алматы              |

## Соңы      Окончание

|                        | 2006  |  |   |   |  |                        |
|------------------------|---|--|---|---|--|------------------------|
|                        | табиғи көздерінен су алу, барлығы забор воды из природных источников, всего | тасымалдау кезіндегі су шығыны потери воды при транспортировке | су тұтыну (су пайдалану) - барлығы водопотребление (использование воды) - всего | соның ішінде өндірістік қажеттіліктерге в том числе на производственные нужды | олардан ауыз суға арналғаны из них воды питьевого качества |                        |
| Қазақстан Республикасы | 21244   | 3266   | 18442   | 4419  | 698  | Республика Казахстан   |
| Ақмола                 | 88  | 23   | 63  | 18  | 15   | Акмолинская            |
| Ақтөбе                 | 266   | 40   | 221   | 16  | 17   | Актюбинская            |
| Алматы                 | 3156  | 824  | 2214  | 92  | 34   | Алматинская            |
| Атырау                 | 280   | 48   | 252   | 100   | 20   | Атырауская             |
| Батыс Қазақстан        | 403   | 127  | 274   | 10  | 16   | Западно-Казахстанская  |
| Жамбыл                 | 1556  | 561  | 1007  | 33  | 27   | Жамбылская             |
| Қарағанды              | 1412  | 23   | 1515  | 1357  | 111  | Карагандинская         |
| Қостанай               | 154   | 15   | 83  | 20  | 41   | Костанайская           |
| Қызылорда              | 5260  | 672  | 4640  | 17  | 36   | Кызылординская         |
| Маңғыстау              | 857   | 3  | 892   | 801   | 24   | Мангистауская          |
| Оңтүстік Қазақстан     | 4038  | 652  | 3916  | 40  | 43   | Южно-Казахстанская     |
| Павлодар               | 2758  | 13   | 2557  | 1638  | 40   | Павлодарская           |
| Солтүстік Қазақстан    | 62  | 7  | 50  | 16  | 16   | Северо-Казахстанская   |
| Шығыс Қазақстан        | 597   | 54   | 506   | 204   | 68   | Восточно-Казахстанская |
| Астана қаласы          | 66  | 16   | 51  | 17  | 31   | г. Астана              |
| Алматы қаласы          | 290   | 88   | 201   | 40  | 159  | г. Алматы              |

## 9. Қоршаған орта

### 9.3 Улы қалдықтардың пайда болуы және олардың пайдаланылуы Образование токсичных отходов и их использование

мың тонна

тыс. тонн

|                     | Улы қалдықтардың пайда болуы<br>Образование токсичных отходов |        |        |        | Пайдаланылғаны және<br>зарарсыздандырылғаны<br>Использовано и обезврежено |       |       |       |                 |
|---------------------|---|--------|--------|--------|---|-------|-------|-------|-----------------|
|                     | 2003  | 2004   | 2005   | 2006   | 2003  | 2004  | 2005  | 2006  |                 |
| Қазақстан           |   |        |        |        |   |       |       |       | Республика      |
| Республикасы        | 141946  | 146117 | 228243 | 263971 | 32757   | 30360 | 18939 | 48636 | Казахстан       |
| Ақмола              | 348   | 184    | 204    | 3602   | 0,0   | 0,0   | 0,0   | 236   | Акмолинская     |
| Ақтөбе              | 29091   | 13828  | 15105  | 13108  | 3915  | 5864  | 5418  | 6741  | Актюбинская     |
| Алматы              | 1092  | 1047   | 1042   | 1009   | -   | -     | -     | 0,0   | Алматинская     |
| Атырау              | 62  | 71     | 65     | 187    | 10  | 43    | 6     | 107   | Атырауская      |
| Батыс Қазақстан     | 54  | 152    | 218    | 264    | 8   | 172   | 200   | 232   | З-Казахстанская |
| Жамбыл              | 27  | 109    | 55     | 48     | 14  | 11    | 5     | 8     | Жамбылская      |
| Қарағанды           | 42463   | 40955  | 54031  | 58746  | 5031  | 3797  | 3854  | 8515  | Карагандинская  |
| Қостанай            | 18948   | 37746  | 118179 | 128320 | 66  | 77    | 102   | 1408  | Костанайская    |
| Қызылорда           | 0,0   | 0,0    | 8      | 18     | 0,0   | 0,0   | 4     | 8     | Кызылординская  |
| Маңғыстау           | 163   | 146    | 179    | 141    | 37  | 40    | 97    | 39    | Мангистауская   |
| Оңтүстік Қазақстан  | 34  | 50     | 78     | 177    | 1   | 1     | 1     | 11    | Ю-Казахстанская |
| Павлодар            | 10756   | 12137  | 11885  | 12729  | 1130  | 1028  | 1006  | 1043  | Павлодарская    |
| Солтүстік Қазақстан | 610   | 684    | 705    | 792    | 4   | 5     | 5     | 7     | С-Казахстанская |
| Шығыс Қазақстан     | 37549   | 38285  | 25742  | 44080  | 22541   | 19322 | 8241  | 30281 | В-Казахстанская |
| Астана қаласы       | 642   | 648    | 644    | 659    | -   | -     | -     | -     | г. Астана       |
| Алматы қаласы       | 107   | 75     | 103    | 91     | 0,0   | 0,0   | 0,0   | 0,0   | г. Алматы       |

### 9.4 Атмосфералық ауаны ластайтын зиянды заттардың тұрақты көздерден шығарылуы және оларды ұстау Выбросы и улавливание вредных веществ, отходящих от стационарных источников загрязнения атмосферного воздуха

мың тонна

тыс. тонн

|                        | Ластан-<br>дыратын<br>заттардың<br>мөлшері<br>Коли-<br>чество<br>загряз-<br>няющих<br>веществ | соның ішінде<br>в том числе                                       |  |  |  | Тұрақты<br>көздерден<br>зиянды<br>заттардың<br>атмос-<br>фераға<br>шығарылуы<br>Выброс<br>вредных<br>веществ<br>от стацио-<br>нарных<br>источ-<br>ников |                      |
|------------------------|---|---|--|--|--|---|----------------------|
|                        |   | тазалан-<br>бай шыға-<br>рылғаны<br>выбро-<br>шено без<br>очистки | тазалау<br>ғимарат-<br>тарына<br>түскендері<br>поступило<br>на очист-<br>ные соору-<br>жения | олардан ұсталғаны жә-<br>не зарарсыздан-<br>дырылғаны<br>из них уовлено<br>и обезврежено |  |   |                      |
|                        |   |   |  | барлығы<br>всего   | одан<br>пайдала-<br>нылғаны<br>из них<br>исполь-<br>зовано |   |                      |
| 2003                   |   |   |  |  |  |   |                      |
| Қазақстан Республикасы | 21734,0   | 1931,3  | 19802,7  | 18849,7  | 3932,8   | 2884,3  | Республика Казахстан |
| Ақмола                 | 372,6   | 38,2  | 334,4  | 319,2  | 10,7   | 53,4  | Акмолинская          |
| Ақтөбе                 | 182,5   | 104,6   | 77,9   | 74,9   | 59,7   | 107,5   | Актюбинская          |
| Алматы                 | 857,9   | 25,1  | 832,8  | 790,9  | 1,8  | 67,0  | Алматинская          |
| Атырау                 | 118,0   | 117,8   | 0,2  | 0,2  | 0,0  | 117,8   | Атырауская           |
| Батыс Қазақстан        | 64,6  | 58,5  | 6,0  | 5,9  | 2,6  | 58,7  | З-Казахстанская      |
| Жамбыл                 | 86,6  | 9,0   | 77,5   | 71,5   | 7,6  | 15,1  | Жамбылская           |
| Қарағанды              | 6655,2  | 993,2   | 5662,0   | 5281,6   | 372,5  | 1373,6  | Карагандинская       |
| Қостанай               | 658,7   | 146,9   | 511,8  | 501,7  | 188,0  | 157,1   | Костанайская         |
| Қызылорда              | 20,1  | 18,4  | 1,7  | 1,2  | 0,2  | 18,8  | Кызылординская       |
| Маңғыстау              | 73,8  | 73,3  | 0,5  | 0,4  | 0,4  | 73,3  | Мангистауская        |
| Оңтүстік Қазақстан     | 120,4   | 24,3  | 96,2   | 92,7   | 88,7   | 27,7  | Южно-Казахстанская   |
| Павлодар               | 9956,7  | 131,2   | 9825,5   | 9449,8   | 2476,7   | 506,9   | Павлодарская         |
| Солтүстік Қазақстан    | 635,2   | 28,3  | 606,9  | 574,5  | 7,6  | 60,8  | С-Казахстанская      |

|                        | Ластан-<br>дыратын<br>заттардың<br>мөлшері<br>Коли-<br>чество<br>загряз-<br>няющих<br>веществ | соның ішінде<br>в том числе                                       |  |   |  | Тұрақты<br>көздерден<br>зиянды<br>заттардың<br>атмос-<br>фераға<br>шығарылуы<br>Выброс<br>вредных<br>веществ<br>от стацио-<br>нарных<br>источ-<br>ников |                      |
|------------------------|---|---|--|---|--|---|----------------------|
|                        |   | тазалан-<br>бай шыға-<br>рылғаны<br>выбро-<br>шено без<br>очистки | тазалау<br>ғимарат-<br>тарына<br>түскендері<br>поступило<br>на очист-<br>ные соору-<br>жения | олардан ұсталғаны жө-<br>не зарарсыздан-<br>дырылғаны<br>из них уловлено<br>и обезврежено |  |   |                      |
|                        |   |   |  | барлығы<br>всего  | одан<br>пайдала-<br>нылғаны<br>из них<br>исполь-<br>зовано |   |                      |
| Шығыс Қазақстан        | 1149,3  | 141,8   | 1007,4   | 964,0   | 703,9  | 185,3   | В-Казахстанская      |
| Астана қаласы          | 655,3   | 12,6  | 642,8  | 609,4   | 4,8  | 45,9  | г. Астана            |
| Алматы қаласы          | 127,1   | 8,1   | 119,1  | 111,8   | 7,6  | 15,4  | г. Алматы            |
| 2004                   |   |   |  |   |  |   |                      |
| Қазақстан Республикасы | 24345,8   | 1961,7  | 22384,1  | 21329,3   | 4423,0   | 3016,5  | Республика Казахстан |
| Ақмола                 | 303,4   | 30,1  | 273,4  | 262,1   | 4,2  | 41,4  | Ақмолинская          |
| Ақтөбе                 | 207,0   | 127,5   | 79,6   | 76,2  | 62,5   | 130,8   | Актюбинская          |
| Алматы                 | 864,3   | 26,2  | 838,1  | 794,5   | 10,7   | 69,8  | Алматинская          |
| Атырау                 | 94,6  | 92,2  | 2,4  | 2,4   | 0,0  | 92,2  | Атырауская           |
| Батыс Қазақстан        | 97,1  | 93,6  | 3,5  | 3,4   | 2,8  | 93,7  | З-Казахстанская      |
| Жамбыл                 | 116,3   | 9,6   | 106,7  | 98,7  | 11,1   | 17,6  | Жамбылская           |
| Қарағанды              | 7257,3  | 1050,4  | 6207,0   | 5792,2  | 402,5  | 1465,2  | Карагандинская       |
| Қостанай               | 1041,7  | 111,9   | 929,8  | 907,9   | 349,0  | 133,8   | Костанайская         |
| Қызылорда              | 23,7  | 21,9  | 1,7  | 1,3   | 0,3  | 22,4  | Кызылординская       |
| Маңғыстау              | 57,7  | 57,5  | 0,1  | 0,1   | 0,1  | 57,6  | Мангистауская        |
| Оңтүстік Қазақстан     | 162,6   | 27,8  | 134,8  | 131,5   | 127,5  | 31,1  | Южно-Казахстанская   |
| Павлодар               | 11390,8   | 126,6   | 11264,1  | 10834,7   | 2621,2   | 556,1   | Павлодарская         |
| Солтүстік Қазақстан    | 715,2   | 27,8  | 687,4  | 651,8   | 7,1  | 63,3  | С-Казахстанская      |
| Шығыс Қазақстан        | 1257,5  | 138,6   | 1118,9   | 1073,3  | 814,8  | 184,2   | В-Казахстанская      |
| Астана қаласы          | 666,0   | 12,3  | 653,7  | 621,2   | 4,7  | 44,7  | г. Астана            |
| Алматы қаласы          | 90,6  | 7,7   | 82,9   | 78,0  | 4,5  | 12,6  | г. Алматы            |
| 2005                   |   |   |  |   |  |   |                      |
| Қазақстан Республикасы | 24625,2   | 2014,5  | 22610,7  | 21656,4   | 5223,4   | 2968,8  | Республика Казахстан |
| Ақмола                 | 407,1   | 29,3  | 377,7  | 363,0   | 78,8   | 44,0  | Ақмолинская          |
| Ақтөбе                 | 239,8   | 165,5   | 74,3   | 71,6  | 53,5   | 168,2   | Актюбинская          |
| Алматы                 | 832,3   | 25,9  | 806,3  | 763,9   | 13,4   | 68,4  | Алматинская          |
| Атырау                 | 89,5  | 89,4  | 0,2  | 0,1   | 0,0  | 89,4  | Атырауская           |
| Батыс Қазақстан        | 87,6  | 76,2  | 11,5   | 11,3  | 5,8  | 76,4  | З-Казахстанская      |
| Жамбыл                 | 117,2   | 11,3  | 105,8  | 98,3  | 9,1  | 18,9  | Жамбылская           |
| Қарағанды              | 6824,9  | 1102,4  | 5722,5   | 5409,5  | 584,4  | 1415,4  | Карагандинская       |
| Қостанай               | 1064,8  | 76,4  | 988,3  | 964,3   | 327,5  | 100,4   | Костанайская         |
| Қызылорда              | 40,6  | 39,6  | 1,0  | 0,6   | 0,2  | 40,0  | Кызылординская       |
| Маңғыстау              | 63,6  | 63,5  | 0,1  | 0,1   | 0,0  | 63,5  | Мангистауская        |
| Оңтүстік Қазақстан     | 211,0   | 31,1  | 180,1  | 174,3   | 166,3  | 36,8  | Южно-Казахстанская   |
| Павлодар               | 11486,1   | 129,9   | 11356,2  | 10929,3   | 2739,6   | 556,8   | Павлодарская         |
| Солтүстік Қазақстан    | 728,0   | 31,1  | 696,9  | 662,4   | 3,5  | 65,5  | С-Казахстанская      |
| Шығыс Қазақстан        | 1648,3  | 120,8   | 1527,5   | 1482,6  | 1230,1   | 165,7   | В-Казахстанская      |
| Астана қаласы          | 659,8   | 13,3  | 646,5  | 615,9   | 4,1  | 43,9  | г. Астана            |
| Алматы қаласы          | 124,6   | 8,8   | 115,8  | 109,2   | 7,1  | 15,5  | г. Алматы            |
| 2006                   |   |   |  |   |  |   |                      |
| Қазақстан Республикасы | 26037,7   | 1966,0  | 24071,7  | 23116,6   | 4947,3   | 2921,1  | Республика Казахстан |
| Ақмола                 | 502,3   | 37,0  | 465,4  | 448,4   | 5,8  | 53,9  | Ақмолинская          |
| Ақтөбе                 | 275,6   | 196,5   | 79,1   | 76,7  | 48,2   | 198,9   | Актюбинская          |
| Алматы                 | 794,0   | 29,1  | 765,0  | 722,2   | 19,3   | 71,8  | Алматинская          |
| Атырау                 | 130,0   | 95,0  | 35,0   | 35,0  | 0,8  | 95,0  | Атырауская           |
| Батыс Қазақстан        | 61,6  | 52,0  | 9,6  | 9,3   | 6,3  | 52,3  | З-Казахстанская      |
| Жамбыл                 | 212,3   | 14,0  | 198,3  | 192,2   | 30,7   | 20,0  | Жамбылская           |
| Қарағанды              | 7035,1  | 1013,4  | 6021,7   | 5731,9  | 607,3  | 1303,2  | Карагандинская       |
| Қостанай               | 1093,2  | 93,0  | 1000,2   | 975,2   | 330,9  | 118,1   | Костанайская         |
| Қызылорда              | 36,5  | 35,8  | 0,7  | 0,6   | 0,5  | 36,0  | Кызылординская       |
| Маңғыстау              | 67,1  | 66,6  | 0,4  | 0,4   | 0,3  | 66,6  | Мангистауская        |
| Оңтүстік Қазақстан     | 199,8   | 34,3  | 165,4  | 160,8   | 155,0  | 39,0  | Южно-Казахстанская   |
| Павлодар               | 12574,3   | 128,7   | 12445,5  | 11991,4   | 2724,5   | 582,9   | Павлодарская         |
| Солтүстік Қазақстан    | 762,0   | 31,5  | 730,5  | 695,8   | 3,5  | 66,2  | С-Казахстанская      |

## 9. Қоршаған орта

Жалғасы

Продолжение

|                 | Ластан-дыратын заттардың мөлшері<br>Количество загрязняющих веществ | соның ішінде<br>в том числе                     |  |  |  | Тұрақты көздерден зиянды заттардың атмосферға шығарылуы<br>Выброс вредных веществ от стационарных источников |                 |
|-----------------|---|---|--|--|--|--|-----------------|
|                 |   | тазаланбай шығарылғаны<br>выброшено без очистки | тазалау ғимараттарына түскендері<br>поступило на очистные сооружения | олардан ұсталғаны және зарарсыздандырылғаны<br>из них уловлено и обезврежено |  |  |                 |
|                 |   |   |  | барлығы<br>всего   | одан пайдаланылғаны<br>из них использовано |  |                 |
| Шығыс Қазақстан | 1455,8  | 114,2   | 1341,6   | 1298,0   | 999,0                                      | 157,8  | В-Казахстанская |
| Астана қаласы   | 705,7   | 16,3  | 689,4  | 661,3  | 5,5  | 44,4   | г. Астана       |
| Алматы қаласы   | 132,4   | 8,6   | 123,9  | 117,4  | 9,7  | 15,0   | г. Алматы       |

### 9.5 Тұрақты көздерден зиянды заттардың атмосфераға шығарылуы Выбросы загрязняющих веществ в атмосферу от стационарных источников

| мың тонна   |       |       |       |       | тыс. тонн        |
|-------------|-------|-------|-------|-------|------------------|
|             | 2003  | 2004  | 2005  | 2006  |                  |
| Астана      | 45,9  | 44,8  | 43,9  | 44,4  | Астана           |
| Алматы      | 15,4  | 12,6  | 15,5  | 15,0  | Алматы           |
| Ақтөбе      | 86,1  | 104,2 | 129,1 | 178,1 | Ақтөбе           |
| Өскемен     | 103,9 | 96,0  | 70,7  | 72,3  | Усть-Каменогорск |
| Зыряновск   | 4,3   | 4,5   | 4,4   | 4,5   | Зыряновск        |
| Риддер      | 11,2  | 11,3  | 11,2  | 11,1  | Риддер           |
| Глубокое    | 0,0   | 1,4   | 1,6   | 1,6   | Глубокое         |
| Атырау      | 23,9  | 15,5  | 13,7  | 14,1  | Атырау           |
| Ақтау       | 1,6   | 9,8   | 27,8  | 21,5  | Ақтау            |
| Тараз       | 9,0   | 11,6  | 12,1  | 12,7  | Тараз            |
| Жезқазған   | 137,9 | 147,3 | 144,4 | 136,4 | Жезказган        |
| Балқаш      | 718,6 | 780,8 | 763,9 | 689,0 | Балхаш           |
| Қарағанды   | 59,2  | 51,6  | 48,6  | 47,7  | Караганда        |
| Теміртау    | 338,9 | 348,4 | 320,9 | 293,8 | Темиртау         |
| Қызылорда   | 15,2  | 19,9  | 36,3  | 24,8  | Кызылорда        |
| Көкшетау    | 7,7   | 7,0   | 5,5   | 7,8   | Кокшетау         |
| Қостанай    | 9,4   | 5,7   | 3,0   | 5,3   | Костанай         |
| Арқалық     | 4,5   | 2,8   | 4,5   | 4,7   | Аркалык          |
| Рудный      | 76,8  | 63,9  | 69,1  | 69,8  | Рудный           |
| Павлодар    | 146,9 | 145,8 | 150,7 | 154,4 | Павлодар         |
| Ақсу        | 162,3 | 161,5 | 148,3 | 161,4 | Аксу             |
| Екібастұз   | 194,6 | 137,2 | 138,2 | 160,1 | Экибастуз        |
| Петропавл   | 38,6  | 42,0  | 42,1  | 41,3  | Петропавловск    |
| Семей       | 31,3  | 32,7  | 35,6  | 29,6  | Семипалатинск    |
| Талдықорған | 5,3   | 5,3   | 4,5   | 5,2   | Талдыкорган      |
| Орал        | 1,5   | 2,1   | 2,1   | 2,7   | Уральск          |
| Шымкент     | 23,2  | 27,9  | 34,0  | 35,5  | Шымкент          |



**9.6 Атмосфералық ауаны ластайтын тұрақты көздерден шығатын ең көп таралған зиянды заттардың шығарылуы**  
**Выбросы наиболее распространенных вредных веществ, отходящих от стационарных источников загрязнения атмосферного воздуха**

мың тонна

тыс. тонн

|             | Барлығы<br>Всего | соның ішінде<br>в том числе            |                                  |  |  |                                  | Ұсталған<br>ластан-<br>дыратын<br>заттар<br>қалдық-<br>тарының<br>жалпы<br>санына,<br>пайызбен<br>Улов-<br>лено в %<br>к общему<br>коли-<br>честву<br>вредных<br>веществ |                  |
|-------------|------------------|--|----------------------------------|--|--|----------------------------------|--|------------------|
|             |                  | қатты<br>заттар<br>твердые<br>вещества | газ тәрізді<br>газо-<br>образные | олардан<br>из них                                    |  |                                  |  |                  |
|             |                  |  |                                  | күкіртті<br>ангидрид<br>сернис-<br>тый анги-<br>дрид | көміртегі<br>тотығы<br>окись<br>углерода | азот<br>тотығы<br>окись<br>азота |  |                  |
| 2003        |                  |  |                                  |  |  |                                  |  |                  |
| Астана      | 45,9             | 21,1                                   | 24,8                             | 13,7   | 2,7                                      | 8,0                              | 93,0   | Астана           |
| Алматы      | 15,4             | 3,7                                    | 11,7                             | 4,8  | 2,0                                      | 4,1                              | 87,9   | Алматы           |
| Ақтөбе      | 86,1             | 6,8                                    | 79,3                             | 38,2   | 14,9                                     | 5,4                              | 45,8   | Ақтобе           |
| Өскемен     | 103,9            | 8,2                                    | 95,7                             | 74,6   | 12,8                                     | 6,2                              | 82,4   | Усть-Каменогорск |
| Зыряновск   | 4,3              | 1,5                                    | 2,8                              | 0,7  | 1,5                                      | 0,5                              | 80,7   | Зыряновск        |
| Риддер      | 11,2             | 1,8                                    | 9,4                              | 6,7  | 1,1                                      | 1,5                              | 95,9   | Риддер           |
| Глубокое    | 0,0              | 0,0                                    | 0,0                              | 0,0  | 0,0                                      | 0,0                              | -  | Глубокое         |
| Атырау      | 23,9             | 0,9                                    | 23,0                             | 4,4  | 2,5                                      | 2,3                              | 0,6  | Атырау           |
| Ақтау       | 1,6              | 0,3                                    | 1,3                              | 0,0  | 0,4                                      | 0,7                              | 1,7  | Ақтау            |
| Тараз       | 9,0              | 4,8                                    | 4,2                              | 1,9  | 0,6                                      | 0,8                              | 88,1   | Тараз            |
| Жезқазған   | 137,9            | 45,6                                   | 92,3                             | 85,6   | 2,4                                      | 3,9                              | 87,7   | Жезказган        |
| Балқаш      | 718,6            | 41,8                                   | 676,8                            | 671,2  | 1,4                                      | 3,6                              | 42,7   | Балхаш           |
| Қарағанды   | 59,2             | 23,8                                   | 35,4                             | 23,2   | 4,8                                      | 6,9                              | 93,5   | Караганда        |
| Теміртау    | 338,9            | 55,8                                   | 283,1                            | 76,5   | 187,5                                    | 17,6                             | 82,3   | Темиртау         |
| Қызылорда   | 15,3             | 2,8                                    | 12,5                             | 1,0  | 9,4                                      | 1,7                              | 7,4  | Кызылорда        |
| Көкшетау    | 7,7              | 3,4                                    | 4,3                              | 2,5  | 1,4                                      | 0,2                              | 91,5   | Кокшетау         |
| Қостанай    | 9,4              | 4,4                                    | 5,0                              | 2,8  | 1,7                                      | 0,5                              | 5,2  | Костанай         |
| Арқалық     | 4,5              | 2,7                                    | 1,8                              | 0,5  | 0,8                                      | 0,4                              | -  | Аркалык          |
| Рудный      | 76,8             | 31,1                                   | 45,7                             | 32,4   | 8,3                                      | 5,0                              | 84,5   | Рудный           |
| Павлодар    | 146,9            | 53,6                                   | 93,3                             | 60,8   | 4,9                                      | 17,0                             | 96,4   | Павлодар         |
| Ақсу        | 162,3            | 71,6                                   | 90,7                             | 66,7   | 6,6                                      | 17,4                             | 94,7   | Ақсу             |
| Екібастұз   | 194,6            | 89,9                                   | 104,7                            | 66,1   | 12,1                                     | 24,2                             | 93,2   | Экибастуз        |
| Петропавл   | 38,6             | 21,3                                   | 17,3                             | 11,6   | 1,7                                      | 3,3                              | 93,6   | Петропавловск    |
| Семей       | 31,3             | 12,2                                   | 19,1                             | 4,7  | 10,8                                     | 3,4                              | 81,3   | Семипалатинск    |
| Талдықорған | 5,3              | 1,6                                    | 3,7                              | 1,3  | 2,0                                      | 0,4                              | 66,4   | Талдыкорган      |
| Орал        | 1,5              | 0,7                                    | 0,8                              | 0,0  | 0,4                                      | 0,2                              | 47,8   | Уральск          |
| Шымкент     | 23,2             | 3,1                                    | 20,1                             | 3,3  | 3,4                                      | 1,4                              | 79,0   | Шымкент          |
| 2004        |                  |  |                                  |  |  |                                  |  |                  |
| Астана      | 44,8             | 21,4                                   | 23,4                             | 12,7   | 2,5                                      | 8,0                              | 93,3   | Астана           |
| Алматы      | 12,6             | 2,6                                    | 10,0                             | 3,4  | 2,0                                      | 3,6                              | 86,1   | Алматы           |
| Ақтөбе      | 104,2            | 8,5                                    | 95,7                             | 52,8   | 22,7                                     | 7,0                              | 41,6   | Ақтобе           |
| Өскемен     | 96,0             | 7,2                                    | 88,8                             | 67,4   | 13,3                                     | 6,1                              | 83,2   | Усть-Каменогорск |
| Зыряновск   | 4,5              | 1,8                                    | 2,7                              | 0,6  | 1,5                                      | 0,5                              | 82,4   | Зыряновск        |
| Риддер      | 11,3             | 2,0                                    | 9,3                              | 6,6  | 1,2                                      | 1,3                              | 96,1   | Риддер           |
| Глубокое    | 1,4              | 0,5                                    | 0,9                              | 0,2  | 0,5                                      | 0,2                              | 39,4   | Глубокое         |
| Атырау      | 15,5             | 1,0                                    | 14,5                             | 4,3  | 2,6                                      | 1,3                              | 13,2   | Атырау           |
| Ақтау       | 9,8              | 0,6                                    | 9,2                              | 0,2  | 3,1                                      | 3,0                              | 0,5  | Ақтау            |
| Тараз       | 11,6             | 6,8                                    | 4,8                              | 2,0  | 0,6                                      | 0,8                              | 88,8   | Тараз            |
| Жезқазған   | 147,3            | 51,6                                   | 95,7                             | 87,5   | 3,4                                      | 4,5                              | 88,2   | Жезказган        |
| Балқаш      | 780,9            | 42,3                                   | 738,6                            | 732,6  | 1,4                                      | 3,7                              | 41,7   | Балхаш           |
| Қарағанды   | 51,6             | 23,3                                   | 28,3                             | 18,2   | 2,8                                      | 6,7                              | 94,6   | Караганда        |
| Теміртау    | 348,4            | 57,8                                   | 290,6                            | 79,1   | 191,8                                    | 18,2                             | 83,2   | Темиртау         |
| Қызылорда   | 19,9             | 2,5                                    | 17,4                             | 0,9  | 12,9                                     | 2,2                              | 6,1  | Кызылорда        |
| Көкшетау    | 7,0              | 2,7                                    | 4,3                              | 2,2  | 1,9                                      | 0,2                              | 91,7   | Кокшетау         |

## 9. Қоршаған орта

Жалғасы

Продолжение

|             | Барлығы<br>Всего | соның ішінде<br>в том числе            |                                  |  |  |                                  | Ұсталған<br>ластан-<br>дыратын<br>заттар<br>қалдық-<br>тарының<br>жалпы<br>санына,<br>пайызбен<br>Улов-<br>лено в %<br>к общему<br>коли-<br>честву<br>вредных<br>веществ |                  |
|-------------|------------------|--|----------------------------------|--|--|----------------------------------|--|------------------|
|             |                  | қатты<br>заттар<br>твердые<br>вещества | газ тәрізді<br>газо-<br>образные | олардан<br>из них                                    |  |                                  |  |                  |
|             |                  |  |                                  | күкіртті<br>ангидрид<br>сернис-<br>тый анги-<br>дрид | көміртегі<br>тотығы<br>окись<br>углерода | азот<br>тотығы<br>окись<br>азота |  |                  |
| Қостанай    | 5,7              | 4,0                                    | 1,7                              | 0,6  | 0,6                                      | 0,3                              | 25,6   | Костанай         |
| Арқалық     | 2,8              | 1,9                                    | 0,9                              | 0,5  | 0,1                                      | 0,1                              | 10,2   | Аркалык          |
| Рудный      | 63,9             | 27,2                                   | 36,7                             | 28,4   | 4,1                                      | 4,0                              | 92,2   | Рудный           |
| Павлодар    | 145,8            | 54,1                                   | 91,7                             | 55,4   | 4,6                                      | 19,6                             | 96,6   | Павлодар         |
| Ақсу        | 161,5            | 67,6                                   | 93,9                             | 69,4   | 6,6                                      | 17,9                             | 95,0   | Аксу             |
| Екібастұз   | 137,2            | 60,9                                   | 76,3                             | 45,8   | 10,0                                     | 17,9                             | 93,4   | Экибастуз        |
| Петропавл   | 42,0             | 22,2                                   | 19,8                             | 13,3   | 1,9                                      | 3,6                              | 93,8   | Петропавловск    |
| Семей       | 32,7             | 12,8                                   | 19,9                             | 4,8  | 11,1                                     | 3,7                              | 84,8   | Семипалатинск    |
| Талдықорған | 5,3              | 2,0                                    | 3,3                              | 1,4  | 1,5                                      | 0,4                              | 74,4   | Талдыкорган      |
| Орал        | 2,1              | 0,6                                    | 1,5                              | 0,0  | 0,8                                      | 0,2                              | 55,3   | Уральск          |
| Шымкент     | 27,9             | 2,6                                    | 25,3                             | 4,8  | 3,8                                      | 1,5                              | 81,7   | Шымкент          |
| 2005        |                  |  |                                  |  |  |                                  |  |                  |
| Астана      | 44,0             | 19,0                                   | 25,0                             | 13,3   | 2,3                                      | 8,8                              | 93,3   | Астана           |
| Алматы      | 15,5             | 4,0                                    | 11,5                             | 4,1  | 2,3                                      | 4,1                              | 87,6   | Алматы           |
| Ақтөбе      | 129,0            | 8,1                                    | 120,9                            | 58,6   | 27,1                                     | 8,0                              | 35,4   | Актобе           |
| Өскемен     | 70,7             | 6,5                                    | 64,2                             | 42,6   | 14,0                                     | 5,4                              | 87,8   | Усть-Каменогорск |
| Зыряновск   | 4,4              | 1,8                                    | 2,6                              | 0,5  | 1,5                                      | 0,5                              | 83,2   | Зыряновск        |
| Риддер      | 11,2             | 2,1                                    | 9,1                              | 6,4  | 1,3                                      | 1,3                              | 96,2   | Риддер           |
| Глубокое    | 1,6              | 0,9                                    | 0,7                              | 0,2  | 0,4                                      | 0,1                              | 44,1   | Глубокое         |
| Атырау      | 13,7             | 1,0                                    | 12,7                             | 3,9  | 2,8                                      | 1,5                              | 1,1  | Атырау           |
| Ақтау       | 27,8             | 1,2                                    | 26,6                             | 0,5  | 7,3                                      | 4,8                              | 0,2  | Ақтау            |
| Тараз       | 12,1             | 6,5                                    | 5,6                              | 2,5  | 0,5                                      | 1,2                              | 88,6   | Тараз            |
| Жезқазған   | 144,5            | 49,9                                   | 94,6                             | 85,2   | 3,9                                      | 5,2                              | 81,2   | Жезказган        |
| Балқаш      | 763,9            | 25,8                                   | 738,1                            | 732,8  | 1,4                                      | 2,9                              | 44,5   | Балхаш           |
| Қарағанды   | 48,6             | 25,8                                   | 22,8                             | 12,8   | 3,1                                      | 6,3                              | 95,5   | Караганда        |
| Теміртау    | 320,9            | 48,3                                   | 272,6                            | 72,8   | 183,0                                    | 15,3                             | 82,4   | Темиртау         |
| Қызылорда   | 36,3             | 2,6                                    | 33,7                             | 0,8  | 15,8                                     | 3,4                              | 1,7  | Кызылорда        |
| Көкшетау    | 5,5              | 2,3                                    | 3,2                              | 2,2  | 0,6                                      | 0,3                              | 93,1   | Кокшетау         |
| Қостанай    | 3,0              | 1,6                                    | 1,4                              | 0,1  | 0,7                                      | 0,4                              | 42,3   | Костанай         |
| Арқалық     | 4,5              | 3,0                                    | 1,5                              | 0,5  | 0,5                                      | 0,2                              | 15,8   | Аркалык          |
| Рудный      | 69,1             | 30,3                                   | 38,8                             | 30,3   | 3,8                                      | 4,4                              | 92,1   | Рудный           |
| Павлодар    | 150,7            | 56,8                                   | 93,9                             | 56,8   | 5,2                                      | 20,0                             | 96,7   | Павлодар         |
| Ақсу        | 148,3            | 65,4                                   | 82,9                             | 58,9   | 6,8                                      | 17,1                             | 95,3   | Аксу             |
| Екібастұз   | 138,1            | 58,8                                   | 79,3                             | 47,7   | 9,4                                      | 19,2                             | 93,2   | Экибастуз        |
| Петропавл   | 42,1             | 21,7                                   | 20,4                             | 13,5   | 2,1                                      | 3,3                              | 94,0   | Петропавловск    |
| Семей       | 35,5             | 13,0                                   | 22,5                             | 4,7  | 12,0                                     | 5,4                              | 84,8   | Семипалатинск    |
| Талдықорған | 4,5              | 1,6                                    | 2,9                              | 1,1  | 1,4                                      | 0,2                              | 72,1   | Талдыкорган      |
| Орал        | 2,1              | 0,8                                    | 1,3                              | 0,1  | 0,7                                      | 0,2                              | 73,1   | Уральск          |
| Шымкент     | 34,0             | 5,7                                    | 28,3                             | 7,2  | 3,9                                      | 1,7                              | 83,2   | Шымкент          |
| 2006        |                  |  |                                  |  |  |                                  |  |                  |
| Астана      | 44,4             | 17,3                                   | 27,1                             | 13,5   | 2,8                                      | 10,0                             | 93,7   | Астана           |
| Алматы      | 15,0             | 3,7                                    | 11,3                             | 4,1  | 2,2                                      | 3,9                              | 88,6   | Алматы           |
| Ақтөбе      | 178,1            | 9,5                                    | 168,6                            | 76,0   | 44,8                                     | 9,7                              | 29,4   | Актобе           |
| Өскемен     | 72,3             | 7,0                                    | 65,3                             | 42,6   | 14,8                                     | 5,5                              | 89,1   | Усть-Каменогорск |
| Зыряновск   | 4,5              | 1,7                                    | 2,8                              | 0,6  | 1,6                                      | 0,5                              | 82,6   | Зыряновск        |
| Риддер      | 11,1             | 1,9                                    | 9,2                              | 6,6  | 1,0                                      | 1,4                              | 96,1   | Риддер           |
| Глубокое    | 1,6              | 0,9                                    | 0,7                              | 0,2  | 0,4                                      | 0,1                              | 44,1   | Глубокое         |
| Атырау      | 14,1             | 1,1                                    | 13,0                             | 4,4  | 3,0                                      | 1,7                              | 71,2   | Атырау           |
| Ақтау       | 21,5             | 1,2                                    | 20,3                             | 0,4  | 6,9                                      | 5,0                              | 0,7  | Ақтау            |
| Тараз       | 12,7             | 5,3                                    | 7,4                              | 4,3  | 0,7                                      | 1,2                              | 93,0   | Тараз            |
| Жезқазған   | 136,4            | 42,3                                   | 94,1                             | 85,2   | 3,9                                      | 4,6                              | 88,5   | Жезказган        |
| Балқаш      | 689,0            | 24,9                                   | 664,1                            | 658,2  | 1,6                                      | 3,2                              | 50,3   | Балхаш           |
| Қарағанды   | 47,7             | 25,9                                   | 21,8                             | 12,5   | 3,3                                      | 5,2                              | 95,1   | Караганда        |

Жалғасы

Продолжение

|             | Барлығы<br>Всего | соның ішінде<br>в том числе            |                                  |  |  |                                  | Ұсталған<br>ластан-<br>дыратын<br>заттар<br>қалдық-<br>тарының<br>жалпы<br>санына,<br>пайызбен<br>Улов-<br>лено в %<br>к общему<br>коли-<br>честву<br>вредных<br>веществ |               |
|-------------|------------------|--|----------------------------------|--|--|----------------------------------|--|---------------|
|             |                  | қатты<br>заттар<br>твердые<br>вещества | газ тәрізді<br>газо-<br>образные | олардан<br>из них                                    |  |                                  |  |               |
|             |                  |  |                                  | күкіртті<br>ангидрид<br>сернис-<br>тый анги-<br>дрид | көміртегі<br>тотығы<br>окись<br>углерода | азот<br>тотығы<br>окись<br>азота |  |               |
| Темиртау    | 293,8            | 43,0                                   | 250,8                            | 64,6   | 173,1                                    | 11,7                             | 81,8   | Темиртау      |
| Қызылорда   | 24,8             | 2,3                                    | 22,5                             | 1,2  | 12,8                                     | 3,1                              | 2,1  | Кызылорда     |
| Көкшетау    | 7,8              | 2,3                                    | 5,5                              | 2,7  | 1,7                                      | 0,6                              | 91,0   | Кокшетау      |
| Қостанай    | 5,3              | 2,2                                    | 3,1                              | 0,2  | 1,1                                      | 0,5                              | 35,7   | Костанай      |
| Арқалық     | 4,7              | 3,1                                    | 1,6                              | 0,4  | 0,7                                      | 0,2                              | 7,0  | Аркалык       |
| Рудный      | 69,8             | 31,5                                   | 38,3                             | 26,7   | 4,5                                      | 6,1                              | 92,1   | Рудный        |
| Павлодар    | 154,4            | 57,6                                   | 96,8                             | 57,4   | 6,4                                      | 18,1                             | 96,7   | Павлодар      |
| Ақсу        | 161,4            | 70,3                                   | 91,1                             | 60,1   | 11,5                                     | 16,7                             | 95,7   | Аксу          |
| Екібастұз   | 160,1            | 71,3                                   | 88,8                             | 54,6   | 8,0                                      | 22,7                             | 93,7   | Экибастуз     |
| Петропавл   | 41,3             | 20,9                                   | 20,4                             | 13,4   | 2,1                                      | 3,5                              | 94,3   | Петропавловск |
| Семей       | 29,6             | 12,4                                   | 17,2                             | 4,2  | 9,4                                      | 3,4                              | 85,0   | Семипалатинск |
| Талдықорған | 5,2              | 1,6                                    | 3,6                              | 1,5  | 1,6                                      | 0,4                              | 71,7   | Талдыкорган   |
| Орал        | 2,7              | 0,7                                    | 2,0                              | 0,0  | 1,3                                      | 0,4                              | 54,6   | Уральск       |
| Шымкент     | 35,5             | 4,8                                    | 30,7                             | 8,0  | 3,9                                      | 2,1                              | 81,4   | Шымкент       |

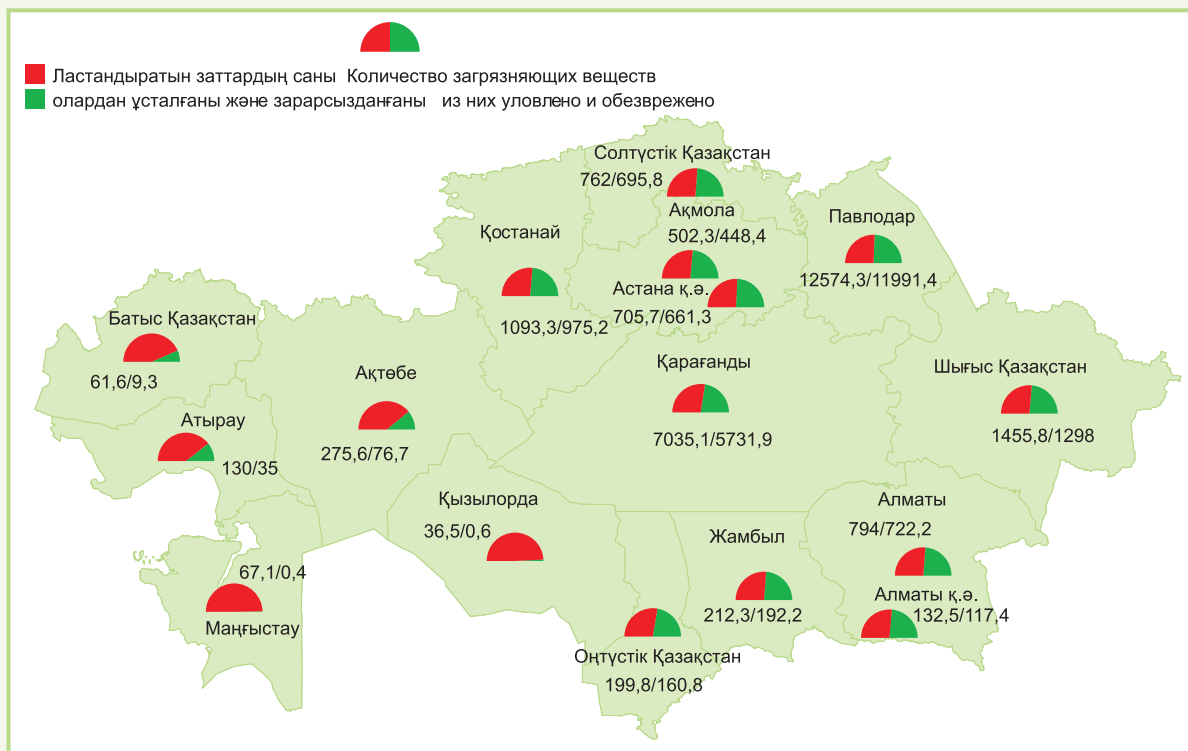
## 9. Оқружауыа сруда

**2006 жылы барлық тұрақты көздерден шығатын ластандыратын заттардың мөлшері, олардан ұсталғандары және зарарсыздандырылғандары**

**Количество загрязняющих веществ, отходящих от всех стационарных источников выделения, из них уловлено и обезврежено за 2006 год**

мың тонна

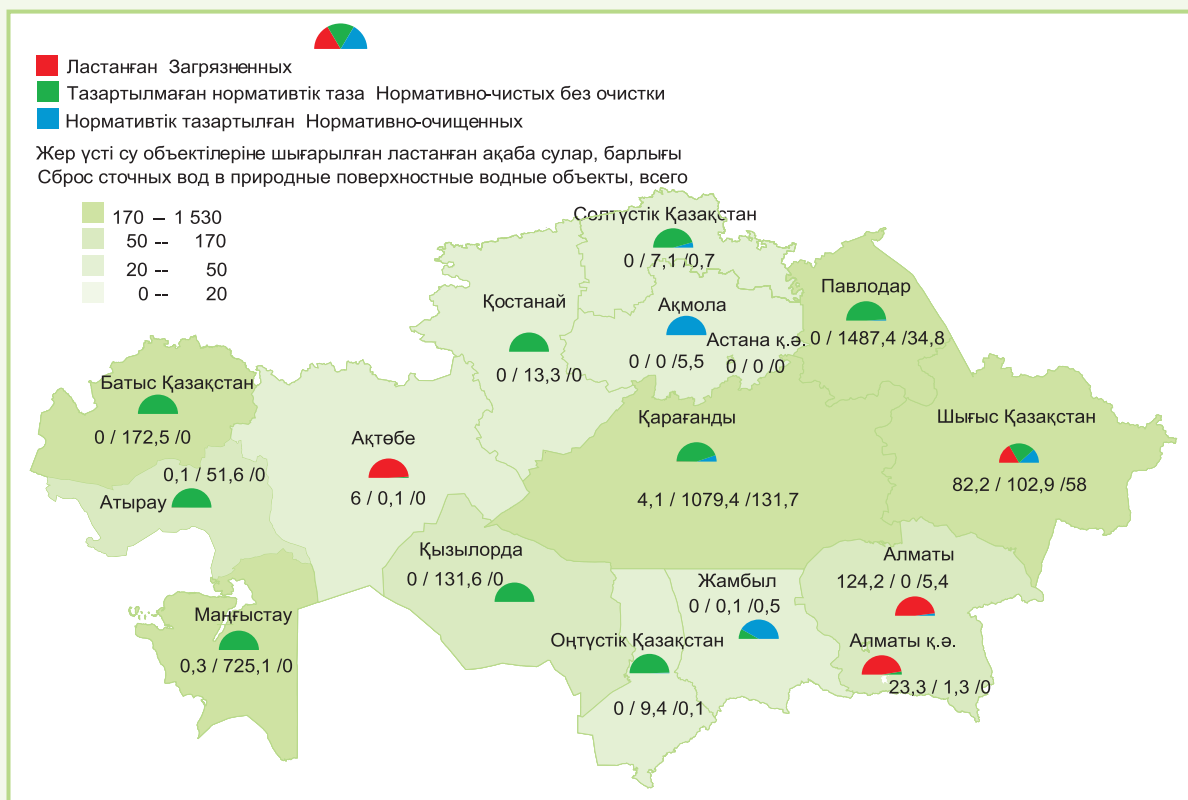
тыс. тонн



**Жер үсті су объектілеріне шығарылған ластанған ақаба сулар  
Сброс сточных вод в природные поверхностные водные объекты**

млн. текше метр

млн. куб. м



## 10. ЖАЛПЫ ӨҢІРЛІК ӨНІМ ВАЛОВОЙ РЕГИОНАЛЬНЫЙ ПРОДУКТ

---

ҰШЖ әдіснамасы негізінде өңірлер экономикасы дамуының жиынтық көрсеткіші – жалпы өңірлік өнім (ЖӨӨ) есептелген. Жалпы ішкі өнімнің (ЖІӨ) жекелеген элементтері қазіргі уақытта өңірлік деңгейде есептелуі мүмкін емес, сондықтан олар тек тұтастай Қазақстан үшін ғана есепке енгізіледі. Осыған байланысты барлық өңірлер бойынша есептелген жиынтықты ЖӨӨ-нің ЖІӨ-ден мемлекеттік мекемелердің қоғамға көрсететін қызметтеріне, қаржы делдалдарының қызметтеріне қосылған құн шамасына айырмашылығы бар. Бұдан басқа, рыноктік бағадағы ЖӨӨ-мен ЖІӨ-нің өнімдер мен импортқа салынатын салық шамасына да айырмашылығы бар, олардың жалпы шамасын есепке алу ерекшеліктеріне байланысты өңірлер арасында толықтай бөліп шығу мүмкін емес.

На основе методологии СНС рассчитан сводный показатель развития экономики регионов - валовой региональный продукт (ВРП). Отдельные элементы валового внутреннего продукта (ВВП) в настоящее время не могут быть рассчитаны на региональном уровне, поэтому они включаются в расчет только для Казахстана в целом. В связи с этим суммарный ВРП, рассчитанный по всем регионам, отличается от ВВП на величину добавленной стоимости: услуг, оказываемых государственными учреждениями обществу, услуг финансовых посредников. Кроме того, ВВП и ВРП в рыночных ценах отличаются на величину налогов на продукты и импорт, их общую величину невозможно полностью распределить между отдельными регионами из-за специфики их учета.

## 10. Жалпы өңірлік өнім

### 10.1 Жалпы өңірлік өнім Валовой региональный продукт

|                        | 2003  |   | 2004  |   | 2005  |   | 2006*   |   |                      |
|------------------------|---|---|---|---|---|---|---|---|----------------------|
|                        | Ағым-<br>дағы<br>баға-<br>ларда,<br>млн.<br>теңге | ЖӨӨ-<br>нің жал-<br>пы көле-<br>міндегі<br>үлес<br>сал-<br>мағы,<br>пайыз-<br>бен | Ағым-<br>дағы<br>баға-<br>ларда,<br>млн.<br>теңге | ЖӨӨ-<br>нің жал-<br>пы көле-<br>міндегі<br>үлес<br>сал-<br>мағы,<br>пайыз-<br>бен | Ағым-<br>дағы<br>баға-<br>ларда,<br>млн.<br>теңге | ЖӨӨ-<br>нің жал-<br>пы көле-<br>міндегі<br>үлес<br>сал-<br>мағы,<br>пайыз-<br>бен | Ағым-<br>дағы<br>баға-<br>ларда,<br>млн.<br>теңге | ЖӨӨ-<br>нің жал-<br>пы көле-<br>міндегі<br>үлес<br>сал-<br>мағы,<br>пайыз-<br>бен |                      |
|                        | В теку-<br>щих<br>ценах,<br>млн.<br>тенге         | Удель-<br>ный вес<br>в об-<br>щем<br>объеме<br>ВРП,<br>в про-<br>центах           | В теку-<br>щих<br>ценах,<br>млн.<br>тенге         | Удель-<br>ный вес<br>в об-<br>щем<br>объеме<br>ВРП,<br>в про-<br>центах           | В теку-<br>щих<br>ценах,<br>млн.<br>тенге         | Удель-<br>ный вес<br>в об-<br>щем<br>объеме<br>ВРП,<br>в про-<br>центах           | В теку-<br>щих<br>ценах,<br>млн.<br>тенге         | Удель-<br>ный вес<br>в об-<br>щем<br>объеме<br>ВРП,<br>в про-<br>центах           |                      |
| Қазақстан Республикасы | 4138027,5   | 100,0   | 5326965,4   | 100,0   | 6884817,2   | 100,0   | 9106624,2   | 100,0   | Республика Казахстан |
| Ақмола                 | 116416,2  | 2,81  | 148227,7  | 2,78  | 174477,9  | 2,53  | 216385,0  | 2,38  | Ақмолинская          |
| Ақтөбе                 | 201369,8  | 4,87  | 270368,2  | 5,08  | 377722,4  | 5,49  | 518711,5  | 5,70  | Актюбинская          |
| Алматы                 | 188213,4  | 4,55  | 232304,8  | 4,36  | 290486,4  | 4,22  | 361113,2  | 3,97  | Алматинская          |
| Атырау                 | 510849,9  | 12,35   | 596666,0  | 11,20   | 752093,8  | 10,92   | 1019374,9   | 11,19   | Атырауская           |
| Батыс Қазақстан        | 200731,7  | 4,85  | 329471,0  | 6,18  | 368485,1  | 5,35  | 498729,9  | 5,48  | З-Казахстанская      |
| Жамбыл                 | 94916,9   | 2,29  | 122307,5  | 2,30  | 150512,0  | 2,19  | 180518,1  | 1,98  | Жамбылская           |
| Қарағанды              | 379226,6  | 9,16  | 462472,2  | 8,68  | 618079,8  | 8,98  | 806141,2  | 8,85  | Карагандинская       |
| Қостанай               | 201191,3  | 4,86  | 247335,7  | 4,64  | 292503,3  | 4,25  | 354258,9  | 3,89  | Костанайская         |
| Қызылорда              | 118576,8  | 2,87  | 163341,0  | 3,07  | 219932,8  | 3,19  | 365452,8  | 4,01  | Кызылординская       |
| Маңғыстау              | 208417,5  | 5,04  | 275684,8  | 5,18  | 402237,5  | 5,84  | 585509,0  | 6,43  | Мангистауская        |
| Оңтүстік Қазақстан     | 247685,5  | 5,99  | 280398,7  | 5,26  | 322078,6  | 4,68  | 377158,5  | 4,14  | Южно-Казахстанская   |
| Павлодар               | 238880,3  | 5,77  | 306192,6  | 5,75  | 349654,3  | 5,08  | 441811,8  | 4,85  | Павлодарская         |
| Солтүстік Қазақстан    | 104110,2  | 2,52  | 135378,7  | 2,54  | 164006,0  | 2,38  | 194077,9  | 2,13  | С-Казахстанская      |
| Шығыс Қазақстан        | 291556,4  | 7,05  | 352675,2  | 6,62  | 418792,2  | 6,08  | 543574,8  | 5,97  | В-Казахстанская      |
| Астана қаласы          | 287946,8  | 6,96  | 419313,0  | 7,87  | 643908,6  | 9,35  | 830694,5  | 9,12  | г. Астана            |
| Алматы қаласы          | 747938,2  | 18,07   | 984828,3  | 18,49   | 1339846,5   | 19,46   | 1813112,2   | 19,91   | г. Алматы            |

\* Бұл жерде және кейін 2006 жылғы - жедел деректер.  
Здесь и далее за 2006 год - оперативные данные.

### 10.2 Халықтың жан басына шаққандағы жалпы өңірлік өнім Валовой региональный продукт на душу населения

| мың теңге              |        |        |        |        | тыс. теңге             |
|------------------------|--------|--------|--------|--------|------------------------|
|                        | 2003   | 2004   | 2005   | 2006   |                        |
| Қазақстан Республикасы | 277,6  | 354,8  | 454,5  | 594,9  | Республика Казахстан   |
| Ақмола                 | 155,5  | 198,1  | 233,6  | 289,4  | Ақмолинская            |
| Ақтөбе                 | 300,5  | 400,4  | 553,3  | 750,6  | Актюбинская            |
| Алматы                 | 120,2  | 147,0  | 181,9  | 224,0  | Алматинская            |
| Атырау                 | 1123,7 | 1296,3 | 1607,4 | 2139,3 | Атырауская             |
| Батыс Қазақстан        | 332,9  | 544,4  | 606,2  | 816,4  | Западно-Казахстанская  |
| Жамбыл                 | 96,6   | 123,7  | 151,0  | 179,6  | Жамбылская             |
| Қарағанды              | 284,6  | 347,4  | 463,6  | 603,0  | Карагандинская         |
| Қостанай               | 219,5  | 271,7  | 323,1  | 392,8  | Костанайская           |
| Қызылорда              | 195,8  | 267,9  | 357,6  | 587,8  | Кызылординская         |
| Маңғыстау              | 605,7  | 775,0  | 1092,7 | 1530,7 | Мангистауская          |
| Оңтүстік Қазақстан     | 116,2  | 129,1  | 145,5  | 167,0  | Южно-Казахстанская     |
| Павлодар               | 319,8  | 411,3  | 470,3  | 593,9  | Павлодарская           |
| Солтүстік Қазақстан    | 153,5  | 202,0  | 246,8  | 293,2  | Северо-Казахстанская   |
| Шығыс Қазақстан        | 199,6  | 243,4  | 291,5  | 380,7  | Восточно-Казахстанская |
| Астана қаласы          | 568,7  | 806,5  | 1192,6 | 1477,1 | г. Астана              |
| Алматы қаласы          | 643,4  | 825,9  | 1090,5 | 1430,4 | г. Алматы              |

### 10.3 Қазақстан өңірлері бойынша жалпы қосылған құн Валовая добавленная стоимость по регионам Казахстана

млн. теңге

млн. тенге

|                        | Бар-лығы  | Ауыл шаруашылығы   | Өнер-кәсіп     | Құрылыс       | Сауда     | Көлік және байланыс | Өзге қызметтер |                      |
|------------------------|-----------|--------------------|----------------|---------------|-----------|---------------------|----------------|----------------------|
|                        | Всего     | Сельское хозяйство | Промышленность | Строительство | Торговля  | Транспорт и связь   | Прочие услуги  |                      |
| Қазақстан Республикасы |           |                    |                |               |           |                     |                | Республика Казахстан |
| 2003                   | 4138027,5 | 362603,0           | 1341482,0      | 276180,5      | 536939,8  | 570794,0            | 1050028,2      | 2003                 |
| 2004                   | 5326965,4 | 418127,2           | 1719372,3      | 355828,3      | 731600,2  | 691248,8            | 1410788,6      | 2004                 |
| 2005                   | 6884817,2 | 483484,6           | 2261203,7      | 594986,2      | 897919,4  | 896814,2            | 1750409,1      | 2005                 |
| 2006                   | 9106624,2 | 541222,1           | 2998335,6      | 985671,6      | 1188315,3 | 1143450,9           | 2249628,7      | 2006                 |
| Ақмола                 |           |                    |                |               |           |                     |                | Ақмолинская          |
| 2003                   | 116416,2  | 39869,7            | 26343,4        | 2971,5        | 8873,4    | 16731,3             | 21626,9        | 2003                 |
| 2004                   | 148227,7  | 45889,4            | 28679,8        | 3222,0        | 14827,3   | 19993,9             | 35615,3        | 2004                 |
| 2005                   | 174477,9  | 54731,6            | 33987,4        | 6560,7        | 19533,0   | 21314,2             | 38351,0        | 2005                 |
| 2006                   | 216385,0  | 60823,6            | 45919,0        | 11714,3       | 23111,7   | 26859,5             | 47956,9        | 2006                 |
| Ақтөбе                 |           |                    |                |               |           |                     |                | Актюбинская          |
| 2003                   | 201369,8  | 14786,7            | 86341,8        | 16544,2       | 26008,2   | 25577,1             | 32111,8        | 2003                 |
| 2004                   | 270368,2  | 16797,8            | 125380,4       | 21656,1       | 31949,2   | 30989,7             | 43595,0        | 2004                 |
| 2005                   | 377722,4  | 18202,1            | 189185,6       | 29118,3       | 34202,6   | 47821,6             | 59192,2        | 2005                 |
| 2006                   | 518711,5  | 19939,0            | 279440,8       | 29324,9       | 41304,7   | 61132,0             | 87570,1        | 2006                 |
| Алматы                 |           |                    |                |               |           |                     |                | Алматинская          |
| 2003                   | 188213,4  | 50558,5            | 59904,9        | 9948,1        | 14753,2   | 29154,8             | 23893,9        | 2003                 |
| 2004                   | 232304,8  | 58127,5            | 67387,1        | 17922,6       | 17433,2   | 34392,6             | 37041,8        | 2004                 |
| 2005                   | 290486,4  | 65197,3            | 77172,7        | 30354,9       | 22088,6   | 46508,8             | 49164,1        | 2005                 |
| 2006                   | 361113,2  | 74729,8            | 91238,7        | 50388,8       | 25572,0   | 60059,7             | 59124,2        | 2006                 |
| Атырау                 |           |                    |                |               |           |                     |                | Атырауская           |
| 2003                   | 510849,9  | 6814,3             | 229318,8       | 68955,5       | 10281,0   | 53905,0             | 141575,3       | 2003                 |
| 2004                   | 596666,0  | 8739,5             | 290371,7       | 57512,9       | 14194,6   | 62430,9             | 163416,4       | 2004                 |
| 2005                   | 752093,8  | 10874,4            | 385938,7       | 94075,4       | 17310,7   | 66970,7             | 176923,9       | 2005                 |
| 2006                   | 1019374,9 | 12562,0            | 484956,3       | 149313,3      | 21866,8   | 83133,0             | 267543,5       | 2006                 |
| Батыс Қазақстан        |           |                    |                |               |           |                     |                | З-Казахстанская      |
| 2003                   | 200731,7  | 14265,0            | 43427,3        | 28085,2       | 20641,7   | 22138,4             | 72174,1        | 2003                 |
| 2004                   | 329471,0  | 14652,0            | 88085,3        | 24926,9       | 23687,9   | 28216,8             | 149902,1       | 2004                 |
| 2005                   | 368485,1  | 14038,6            | 180921,1       | 43606,3       | 29239,9   | 35676,7             | 65002,5        | 2005                 |
| 2006                   | 498729,9  | 17042,1            | 242854,3       | 57848,0       | 49930,9   | 47312,7             | 83741,9        | 2006                 |
| Жамбыл                 |           |                    |                |               |           |                     |                | Жамбылская           |
| 2003                   | 94916,9   | 21566,3            | 21195,9        | 10449,0       | 6196,9    | 15504,8             | 20004,0        | 2003                 |
| 2004                   | 122307,5  | 24707,4            | 29079,8        | 7927,1        | 11263,7   | 20277,0             | 29052,5        | 2004                 |
| 2005                   | 150512,0  | 29545,2            | 35235,6        | 11702,6       | 15774,6   | 24950,6             | 33303,4        | 2005                 |
| 2006                   | 180518,1  | 30560,7            | 40304,6        | 14136,5       | 18122,6   | 32294,9             | 45098,8        | 2006                 |
| Қарағанды              |           |                    |                |               |           |                     |                | Қарагандинская       |
| 2003                   | 379226,6  | 18857,7            | 208340,3       | 11161,9       | 50153,0   | 43229,6             | 47484,1        | 2003                 |
| 2004                   | 462472,2  | 23749,8            | 248935,8       | 10688,8       | 65224,9   | 53012,4             | 60860,5        | 2004                 |
| 2005                   | 618079,8  | 22101,8            | 350289,0       | 26023,2       | 70036,1   | 64086,0             | 85543,7        | 2005                 |
| 2006                   | 806141,2  | 26280,5            | 466928,2       | 39051,6       | 88616,2   | 78992,8             | 106271,9       | 2006                 |
| Қостанай               |           |                    |                |               |           |                     |                | Қостанайская         |
| 2003                   | 201191,3  | 48343,0            | 61213,9        | 5798,2        | 29116,3   | 33428,6             | 23291,3        | 2003                 |
| 2004                   | 247335,7  | 53066,4            | 81653,5        | 4156,2        | 33411,9   | 41527,0             | 33520,7        | 2004                 |
| 2005                   | 292503,3  | 67416,2            | 78473,0        | 10773,8       | 43205,5   | 42896,7             | 49738,1        | 2005                 |
| 2006                   | 354258,9  | 78811,5            | 81221,2        | 19956,4       | 64166,4   | 54085,6             | 56017,8        | 2006                 |
| Қызылорда              |           |                    |                |               |           |                     |                | Қызылординская       |
| 2003                   | 118576,8  | 7366,8             | 53147,1        | 17882,6       | 5218,0    | 14959,3             | 20003,0        | 2003                 |
| 2004                   | 163341,0  | 9609,3             | 81531,9        | 11388,7       | 7164,6    | 17883,3             | 35763,2        | 2004                 |
| 2005                   | 219932,8  | 10052,5            | 121800,3       | 14197,0       | 8630,8    | 24562,6             | 40689,6        | 2005                 |
| 2006                   | 365452,8  | 10815,1            | 236924,3       | 19700,5       | 10332,1   | 30635,6             | 57045,2        | 2006                 |
| Маңғыстау              |           |                    |                |               |           |                     |                | Мангистауская        |
| 2003                   | 208417,5  | 734,3              | 130969,7       | 14243,9       | 6089,9    | 16403,0             | 39976,7        | 2003                 |
| 2004                   | 275684,8  | 1267,8             | 185038,4       | 15793,6       | 9084,5    | 18062,1             | 46438,4        | 2004                 |
| 2005                   | 402237,5  | 2095,6             | 284559,3       | 28648,5       | 10312,8   | 22194,0             | 54427,3        | 2005                 |
| 2006                   | 585509,0  | 2506,7             | 399224,4       | 55753,2       | 17209,0   | 27174,8             | 83640,9        | 2006                 |
| Оңтүстік Қазақстан     |           |                    |                |               |           |                     |                | Южно-Казахстанская   |
| 2003                   | 247685,5  | 49297,4            | 73854,7        | 7148,5        | 25772,3   | 34897,4             | 56715,2        | 2003                 |
| 2004                   | 280398,7  | 49463,4            | 76087,8        | 11302,5       | 31457,4   | 41109,2             | 70978,4        | 2004                 |

## 10. Жалпы өңірлік өнім

Жалғасы

Продолжение

|                     | Бар-лығы  | Ауыл шаруашылығы   | Өнер-кәсіп     | Құрылыс       | Сауда    | Көлік және байланыс | Өзге қызметтер |                 |
|---------------------|-----------|--------------------|----------------|---------------|----------|---------------------|----------------|-----------------|
|                     | Всего     | Сельское хозяйство | Промышленность | Строительство | Торговля | Транспорт и связь   | Прочие услуги  |                 |
| 2005                | 322078,6  | 59560,5            | 74463,5        | 24804,3       | 36094,8  | 44435,8             | 82719,7        | 2005            |
| 2006                | 377158,5  | 63654,7            | 80221,9        | 36490,3       | 40191,2  | 58948,7             | 97651,7        | 2006            |
| Павлодар            |           |                    |                |               |          |                     |                | Павлодарская    |
| 2003                | 238880,3  | 14396,3            | 113832,5       | 5041,2        | 16025,7  | 63449,9             | 26134,7        | 2003            |
| 2004                | 306192,6  | 18459,4            | 148150,3       | 8333,7        | 23528,3  | 74513,1             | 33207,8        | 2004            |
| 2005                | 349654,3  | 21413,2            | 150277,9       | 16458,6       | 29750,3  | 76886,5             | 54867,8        | 2005            |
| 2006                | 441811,8  | 24274,0            | 176813,1       | 34345,9       | 44153,5  | 93181,1             | 69044,2        | 2006            |
| Солтүстік Қазақстан |           |                    |                |               |          |                     |                | С-Казахстанская |
| 2003                | 104110,2  | 40130,5            | 15047,6        | 2062,4        | 15072,9  | 13406,1             | 18390,7        | 2003            |
| 2004                | 135378,7  | 49212,8            | 18487,5        | 1955,4        | 25646,5  | 16622,9             | 23453,6        | 2004            |
| 2005                | 164006,0  | 59373,3            | 19315,6        | 5299,7        | 29132,6  | 17701,6             | 33183,2        | 2005            |
| 2006                | 194077,9  | 67834,3            | 20173,8        | 8183,8        | 36329,7  | 22902,1             | 38654,2        | 2006            |
| Шығыс Қазақстан     |           |                    |                |               |          |                     |                | В-Казахстанская |
| 2003                | 291556,4  | 33277,1            | 120321,2       | 10379,8       | 39322,0  | 32218,9             | 56037,4        | 2003            |
| 2004                | 352675,2  | 41081,2            | 131762,9       | 13202,3       | 49617,8  | 45894,0             | 71117,0        | 2004            |
| 2005                | 418792,2  | 44091,9            | 139443,3       | 24573,3       | 56379,2  | 57270,1             | 97034,4        | 2005            |
| 2006                | 543574,8  | 45781,9            | 186464,7       | 50243,3       | 64529,9  | 72799,9             | 123755,1       | 2006            |
| Астана қаласы       |           |                    |                |               |          |                     |                | г. Астана       |
| 2003                | 287946,8  | 1322,3             | 17857,8        | 40615,2       | 52984,5  | 53859,6             | 121307,4       | 2003            |
| 2004                | 419313,0  | 2009,8             | 24090,3        | 94440,9       | 74393,3  | 64040,6             | 160338,1       | 2004            |
| 2005                | 643908,6  | 2662,7             | 26765,4        | 132150,0      | 90105,5  | 117513,8            | 274711,2       | 2005            |
| 2006                | 830694,5  | 3020,9             | 31010,5        | 225887,6      | 127824,7 | 113852,0            | 329098,8       | 2006            |
| Алматы қаласы       |           |                    |                |               |          |                     |                | г. Алматы       |
| 2003                | 747938,2  | 1017,1             | 80365,1        | 24893,3       | 210430,8 | 101930,2            | 329301,7       | 2003            |
| 2004                | 984828,3  | 1293,7             | 94649,8        | 51398,6       | 298715,1 | 122283,3            | 416487,8       | 2004            |
| 2005                | 1339846,5 | 2127,7             | 113375,3       | 96639,6       | 386122,4 | 186024,5            | 555557,0       | 2005            |
| 2006                | 1813112,2 | 2585,3             | 134639,8       | 183333,2      | 515053,9 | 280086,5            | 697413,5       | 2006            |

### 10.4 Қазақстан өңірлері бойынша жалпы қосылған құнның құрылымы Структура валовой добавленной стоимости по регионам Казахстана

пайызбен

в процентах

|                        | Бар-лығы | Ауыл шаруашылығы   | Өнер-кәсіп     | Құрылыс       | Сауда    | Көлік және байланыс | Өзге қызметтер |                      |
|------------------------|----------|--------------------|----------------|---------------|----------|---------------------|----------------|----------------------|
|                        | Всего    | Сельское хозяйство | Промышленность | Строительство | Торговля | Транспорт и связь   | Прочие услуги  |                      |
| Қазақстан Республикасы |          |                    |                |               |          |                     |                | Республика Казахстан |
| 2003                   | 100,0    | 100,0              | 100,0          | 100,0         | 100,0    | 100,0               | 100,0          | 2003                 |
| 2004                   | 100,0    | 100,0              | 100,0          | 100,0         | 100,0    | 100,0               | 100,0          | 2004                 |
| 2005                   | 100,0    | 100,0              | 100,0          | 100,0         | 100,0    | 100,0               | 100,0          | 2005                 |
| 2006                   | 100,0    | 100,0              | 100,0          | 100,0         | 100,0    | 100,0               | 100,0          | 2006                 |
| Ақмола                 |          |                    |                |               |          |                     |                | Ақмолинская          |
| 2003                   | 2,81     | 11,00              | 1,96           | 1,08          | 1,65     | 2,93                | 2,06           | 2003                 |
| 2004                   | 2,78     | 10,97              | 1,67           | 0,91          | 2,03     | 2,89                | 2,52           | 2004                 |
| 2005                   | 2,53     | 11,32              | 1,50           | 1,10          | 2,18     | 2,38                | 2,19           | 2005                 |
| 2006                   | 2,38     | 11,24              | 1,53           | 1,19          | 1,94     | 2,35                | 2,13           | 2006                 |
| Ақтөбе                 |          |                    |                |               |          |                     |                | Ақтөбинская          |
| 2003                   | 4,87     | 4,08               | 6,44           | 5,99          | 4,84     | 4,48                | 3,06           | 2003                 |
| 2004                   | 5,08     | 4,02               | 7,29           | 6,09          | 4,37     | 4,48                | 3,09           | 2004                 |
| 2005                   | 5,49     | 3,76               | 8,37           | 4,89          | 3,81     | 5,33                | 3,38           | 2005                 |
| 2006                   | 5,70     | 3,68               | 9,32           | 2,98          | 3,48     | 5,35                | 3,89           | 2006                 |



10. Валовой региональный продукт

Жалғасы

Продолжение

|                     | Бар-<br>лығы | Ауыл<br>шаруа-<br>шылығы | Өнер-<br>кәсіп      | Құрылыс            | Сауда    | Көлік<br>және бай-<br>ланыс | Өзге<br>қызмет-<br>тер |                 |
|---------------------|--------------|--------------------------|---------------------|--------------------|----------|-----------------------------|------------------------|-----------------|
|                     | Всего        | Сельское<br>хозяйство    | Промыш-<br>ленность | Строи-<br>тельство | Торговля | Транс-<br>порт и<br>связь   | Прочие<br>услуги       |                 |
| Алматы              |              |                          |                     |                    |          |                             |                        | Алматинская     |
| 2003                | 4,55         | 13,94                    | 4,47                | 3,60               | 2,75     | 5,11                        | 2,28                   | 2003            |
| 2004                | 4,36         | 13,90                    | 3,92                | 5,04               | 2,38     | 4,98                        | 2,63                   | 2004            |
| 2005                | 4,22         | 13,48                    | 3,41                | 5,10               | 2,46     | 5,19                        | 2,81                   | 2005            |
| 2006                | 3,97         | 13,81                    | 3,04                | 5,11               | 2,15     | 5,25                        | 2,63                   | 2006            |
| Атырау              |              |                          |                     |                    |          |                             |                        | Атырауская      |
| 2003                | 12,35        | 1,88                     | 17,09               | 24,97              | 1,91     | 9,44                        | 13,48                  | 2003            |
| 2004                | 11,20        | 2,09                     | 16,89               | 16,16              | 1,94     | 9,03                        | 11,58                  | 2004            |
| 2005                | 10,92        | 2,25                     | 17,07               | 15,81              | 1,93     | 7,47                        | 10,11                  | 2005            |
| 2006                | 11,19        | 2,32                     | 16,17               | 15,15              | 1,84     | 7,27                        | 11,89                  | 2006            |
| Батыс Қазақстан     |              |                          |                     |                    |          |                             |                        | З-Казахстанская |
| 2003                | 4,85         | 3,93                     | 3,24                | 10,17              | 3,84     | 3,88                        | 6,87                   | 2003            |
| 2004                | 6,18         | 3,50                     | 5,12                | 7,01               | 3,24     | 4,08                        | 10,63                  | 2004            |
| 2005                | 5,35         | 2,90                     | 8,00                | 7,33               | 3,26     | 3,98                        | 3,71                   | 2005            |
| 2006                | 5,48         | 3,15                     | 8,10                | 5,87               | 4,20     | 4,14                        | 3,72                   | 2006            |
| Жамбыл              |              |                          |                     |                    |          |                             |                        | Жамбылская      |
| 2003                | 2,29         | 5,95                     | 1,58                | 3,78               | 1,15     | 2,72                        | 1,91                   | 2003            |
| 2004                | 2,30         | 5,91                     | 1,69                | 2,23               | 1,54     | 2,93                        | 2,06                   | 2004            |
| 2005                | 2,19         | 6,11                     | 1,56                | 1,97               | 1,76     | 2,78                        | 1,90                   | 2005            |
| 2006                | 1,98         | 5,65                     | 1,34                | 1,43               | 1,53     | 2,82                        | 2,00                   | 2006            |
| Қарағанды           |              |                          |                     |                    |          |                             |                        | Қарагандинская  |
| 2003                | 9,16         | 5,20                     | 15,53               | 4,04               | 9,34     | 7,57                        | 4,52                   | 2003            |
| 2004                | 8,68         | 5,68                     | 14,48               | 3,00               | 8,92     | 7,67                        | 4,31                   | 2004            |
| 2005                | 8,98         | 4,57                     | 15,49               | 4,37               | 7,80     | 7,15                        | 4,89                   | 2005            |
| 2006                | 8,85         | 4,86                     | 15,57               | 3,96               | 7,46     | 6,91                        | 4,72                   | 2006            |
| Қостанай            |              |                          |                     |                    |          |                             |                        | Қостанайская    |
| 2003                | 4,86         | 13,33                    | 4,56                | 2,10               | 5,42     | 5,86                        | 2,22                   | 2003            |
| 2004                | 4,64         | 12,69                    | 4,75                | 1,17               | 4,57     | 6,01                        | 2,38                   | 2004            |
| 2005                | 4,25         | 13,94                    | 3,47                | 1,81               | 4,81     | 4,78                        | 2,84                   | 2005            |
| 2006                | 3,89         | 14,56                    | 2,71                | 2,02               | 5,40     | 4,73                        | 2,49                   | 2006            |
| Қызылорда           |              |                          |                     |                    |          |                             |                        | Қызылординская  |
| 2003                | 2,87         | 2,03                     | 3,96                | 6,47               | 0,97     | 2,62                        | 1,90                   | 2003            |
| 2004                | 3,07         | 2,30                     | 4,74                | 3,20               | 0,98     | 2,59                        | 2,53                   | 2004            |
| 2005                | 3,19         | 2,08                     | 5,39                | 2,39               | 0,96     | 2,74                        | 2,32                   | 2005            |
| 2006                | 4,01         | 2,00                     | 7,90                | 2,00               | 0,87     | 2,68                        | 2,54                   | 2006            |
| Маңғыстау           |              |                          |                     |                    |          |                             |                        | Мангистауская   |
| 2003                | 5,04         | 0,20                     | 9,76                | 5,16               | 1,13     | 2,87                        | 3,81                   | 2003            |
| 2004                | 5,18         | 0,30                     | 10,76               | 4,44               | 1,24     | 2,61                        | 3,29                   | 2004            |
| 2005                | 5,84         | 0,43                     | 12,58               | 4,81               | 1,15     | 2,47                        | 3,11                   | 2005            |
| 2006                | 6,43         | 0,46                     | 13,31               | 5,66               | 1,45     | 2,38                        | 3,72                   | 2006            |
| Оңтүстік Қазақстан  |              |                          |                     |                    |          |                             |                        | Ю-Казахстанская |
| 2003                | 5,99         | 13,60                    | 5,51                | 2,59               | 4,80     | 6,11                        | 5,40                   | 2003            |
| 2004                | 5,26         | 11,83                    | 4,43                | 3,18               | 4,30     | 5,95                        | 5,03                   | 2004            |
| 2005                | 4,68         | 12,32                    | 3,29                | 4,17               | 4,02     | 4,95                        | 4,73                   | 2005            |
| 2006                | 4,14         | 11,76                    | 2,68                | 3,70               | 3,38     | 5,16                        | 4,34                   | 2006            |
| Павлодар            |              |                          |                     |                    |          |                             |                        | Павлодарская    |
| 2003                | 5,77         | 3,97                     | 8,49                | 1,83               | 2,98     | 11,12                       | 2,49                   | 2003            |
| 2004                | 5,75         | 4,41                     | 8,62                | 2,34               | 3,22     | 10,78                       | 2,35                   | 2004            |
| 2005                | 5,08         | 4,43                     | 6,65                | 2,77               | 3,31     | 8,57                        | 3,13                   | 2005            |
| 2006                | 4,85         | 4,49                     | 5,90                | 3,48               | 3,72     | 8,15                        | 3,07                   | 2006            |
| Солтүстік Қазақстан |              |                          |                     |                    |          |                             |                        | С-Казахстанская |
| 2003                | 2,52         | 11,07                    | 1,12                | 0,75               | 2,81     | 2,35                        | 1,75                   | 2003            |
| 2004                | 2,54         | 11,77                    | 1,08                | 0,55               | 3,51     | 2,40                        | 1,66                   | 2004            |
| 2005                | 2,38         | 12,28                    | 0,85                | 0,89               | 3,24     | 1,97                        | 1,90                   | 2005            |
| 2006                | 2,13         | 12,53                    | 0,67                | 0,83               | 3,06     | 2,00                        | 1,72                   | 2006            |
| Шығыс Қазақстан     |              |                          |                     |                    |          |                             |                        | В-Казахстанская |
| 2003                | 7,05         | 9,18                     | 8,97                | 3,76               | 7,32     | 5,64                        | 5,34                   | 2003            |
| 2004                | 6,62         | 9,83                     | 7,66                | 3,71               | 6,78     | 6,64                        | 5,04                   | 2004            |
| 2005                | 6,08         | 9,12                     | 6,17                | 4,13               | 6,28     | 6,39                        | 5,54                   | 2005            |
| 2006                | 5,97         | 8,46                     | 6,22                | 5,10               | 5,43     | 6,37                        | 5,50                   | 2006            |
| Астана қаласы       |              |                          |                     |                    |          |                             |                        | г. Астана       |
| 2003                | 6,96         | 0,36                     | 1,33                | 14,71              | 9,87     | 9,44                        | 11,55                  | 2003            |
| 2004                | 7,87         | 0,48                     | 1,40                | 26,54              | 10,17    | 9,26                        | 11,37                  | 2004            |

## 10. Жалпы өңірлік өнім

Жалғасы

Продолжение

|               | Бар-<br>лығы | Ауыл<br>шаруа-<br>шылығы | Өнер-<br>кәсіп      | Құрылыс            | Сауда    | Көлік<br>және бай-<br>ланыс | Өзге<br>қызмет-<br>тер |           |
|---------------|--------------|--------------------------|---------------------|--------------------|----------|-----------------------------|------------------------|-----------|
|               | Всего        | Сельское<br>хозяйство    | Промыш-<br>ленность | Строи-<br>тельство | Торговля | Транс-<br>порт и<br>связь   | Прочие<br>услуги       |           |
| 2005          | 9,35         | 0,55                     | 1,18                | 22,21              | 10,03    | 13,10                       | 15,69                  | 2005      |
| 2006          | 9,12         | 0,56                     | 1,03                | 22,92              | 10,76    | 9,96                        | 14,63                  | 2006      |
| Алматы қаласы |              |                          |                     |                    |          |                             |                        | г. Алматы |
| 2003          | 18,07        | 0,28                     | 5,99                | 9,01               | 39,19    | 17,86                       | 31,36                  | 2003      |
| 2004          | 18,49        | 0,31                     | 5,50                | 14,44              | 40,83    | 17,69                       | 29,52                  | 2004      |
| 2005          | 19,46        | 0,44                     | 5,01                | 16,24              | 43,00    | 20,74                       | 31,74                  | 2005      |
| 2006          | 19,91        | 0,48                     | 4,49                | 18,60              | 43,34    | 24,49                       | 31,00                  | 2006      |

## 10.5 Қазақстан өңірлері бойынша жалпы қосылған құнның салалық құрылымы Отраслевая структура валовой добавленной стоимости

пайызбен

в процентах

|                        | Барлығы<br>Всего | Ауыл<br>шаруа-<br>шылығы<br>Сельское<br>хозяйство | Өнер-<br>кәсіп<br>Промыш-<br>ленность | Құрылыс<br>Строи-<br>тельство | Сауда<br>Торговля | Көлік жә-<br>не байла-<br>ныс<br>Транс-<br>порт и<br>связь | Өзге<br>қызмет-<br>тер<br>Прочие<br>услуги |                      |
|------------------------|------------------|---|---------------------------------------|-------------------------------|-------------------|--|--|----------------------|
| Қазақстан Республикасы |                  |   |                                       |                               |                   |  |  | Республика Казахстан |
| 2003                   | 100,0            | 8,76  | 32,42                                 | 6,67                          | 12,98             | 13,79  | 25,38                                      | 2003                 |
| 2004                   | 100,0            | 7,85  | 32,28                                 | 6,68                          | 13,73             | 12,98  | 26,48                                      | 2004                 |
| 2005                   | 100,0            | 7,02  | 32,84                                 | 8,64                          | 13,04             | 13,03  | 25,42                                      | 2005                 |
| 2006                   | 100,0            | 5,94  | 32,92                                 | 10,82                         | 13,05             | 12,56  | 24,70                                      | 2006                 |
| Ақмола                 |                  |   |                                       |                               |                   |  |  | Ақмолинская          |
| 2003                   | 100,0            | 34,25   | 22,63                                 | 2,55                          | 7,62              | 14,37  | 18,58                                      | 2003                 |
| 2004                   | 100,0            | 30,96   | 19,35                                 | 2,17                          | 10,00             | 13,49  | 24,03                                      | 2004                 |
| 2005                   | 100,0            | 31,37   | 19,48                                 | 3,76                          | 11,20             | 12,22  | 21,98                                      | 2005                 |
| 2006                   | 100,0            | 28,11   | 21,22                                 | 5,41                          | 10,68             | 12,41  | 22,16                                      | 2006                 |
| Ақтөбе                 |                  |   |                                       |                               |                   |  |  | Ақтөбинская          |
| 2003                   | 100,0            | 7,34  | 42,88                                 | 8,22                          | 12,92             | 12,70  | 15,95                                      | 2003                 |
| 2004                   | 100,0            | 6,21  | 46,37                                 | 8,01                          | 11,82             | 11,46  | 16,12                                      | 2004                 |
| 2005                   | 100,0            | 4,82  | 50,09                                 | 7,71                          | 9,05              | 12,66  | 15,67                                      | 2005                 |
| 2006                   | 100,0            | 3,84  | 53,87                                 | 5,65                          | 7,96              | 11,79  | 16,88                                      | 2006                 |
| Алматы                 |                  |   |                                       |                               |                   |  |  | Алматинская          |
| 2003                   | 100,0            | 26,86   | 31,83                                 | 5,29                          | 7,84              | 15,49  | 12,70                                      | 2003                 |
| 2004                   | 100,0            | 25,02   | 29,01                                 | 7,72                          | 7,50              | 14,80  | 15,95                                      | 2004                 |
| 2005                   | 100,0            | 22,44   | 26,57                                 | 10,45                         | 7,60              | 16,01  | 16,92                                      | 2005                 |
| 2006                   | 100,0            | 20,69   | 25,27                                 | 13,95                         | 7,08              | 16,63  | 16,37                                      | 2006                 |
| Атырау                 |                  |   |                                       |                               |                   |  |  | Атырауская           |
| 2003                   | 100,0            | 1,33  | 44,89                                 | 13,50                         | 2,01              | 10,55  | 27,71                                      | 2003                 |
| 2004                   | 100,0            | 1,46  | 48,67                                 | 9,64                          | 2,38              | 10,46  | 27,39                                      | 2004                 |
| 2005                   | 100,0            | 1,45  | 51,32                                 | 12,51                         | 2,30              | 8,90   | 23,52                                      | 2005                 |
| 2006                   | 100,0            | 1,23  | 47,57                                 | 14,65                         | 2,15              | 8,16   | 26,25                                      | 2006                 |
| Батыс Қазақстан        |                  |   |                                       |                               |                   |  |  | З-Казахстанская      |
| 2003                   | 100,0            | 7,11  | 21,63                                 | 13,99                         | 10,28             | 11,03  | 35,96                                      | 2003                 |
| 2004                   | 100,0            | 4,45  | 26,74                                 | 7,57                          | 7,19              | 8,56   | 45,50                                      | 2004                 |
| 2005                   | 100,0            | 3,81  | 49,10                                 | 11,83                         | 7,94              | 9,68   | 17,64                                      | 2005                 |
| 2006                   | 100,0            | 3,42  | 48,69                                 | 11,60                         | 10,01             | 9,49   | 16,79                                      | 2006                 |
| Жамбыл                 |                  |   |                                       |                               |                   |  |  | Жамбылская           |
| 2003                   | 100,0            | 22,72   | 22,33                                 | 11,01                         | 6,53              | 16,34  | 21,08                                      | 2003                 |
| 2004                   | 100,0            | 20,20   | 23,78                                 | 6,48                          | 9,21              | 16,58  | 23,75                                      | 2004                 |
| 2005                   | 100,0            | 19,63   | 23,41                                 | 7,78                          | 10,48             | 16,58  | 22,13                                      | 2005                 |
| 2006                   | 100,0            | 16,93   | 22,33                                 | 7,83                          | 10,04             | 17,89  | 24,98                                      | 2006                 |
| Қарағанды              |                  |   |                                       |                               |                   |  |  | Қарағандинская       |
| 2003                   | 100,0            | 4,97  | 54,94                                 | 2,94                          | 13,23             | 11,40  | 12,52                                      | 2003                 |
| 2004                   | 100,0            | 5,14  | 53,83                                 | 2,31                          | 14,10             | 11,46  | 13,16                                      | 2004                 |

10. Валовой региональный продукт

Жалғасы

Продолжение

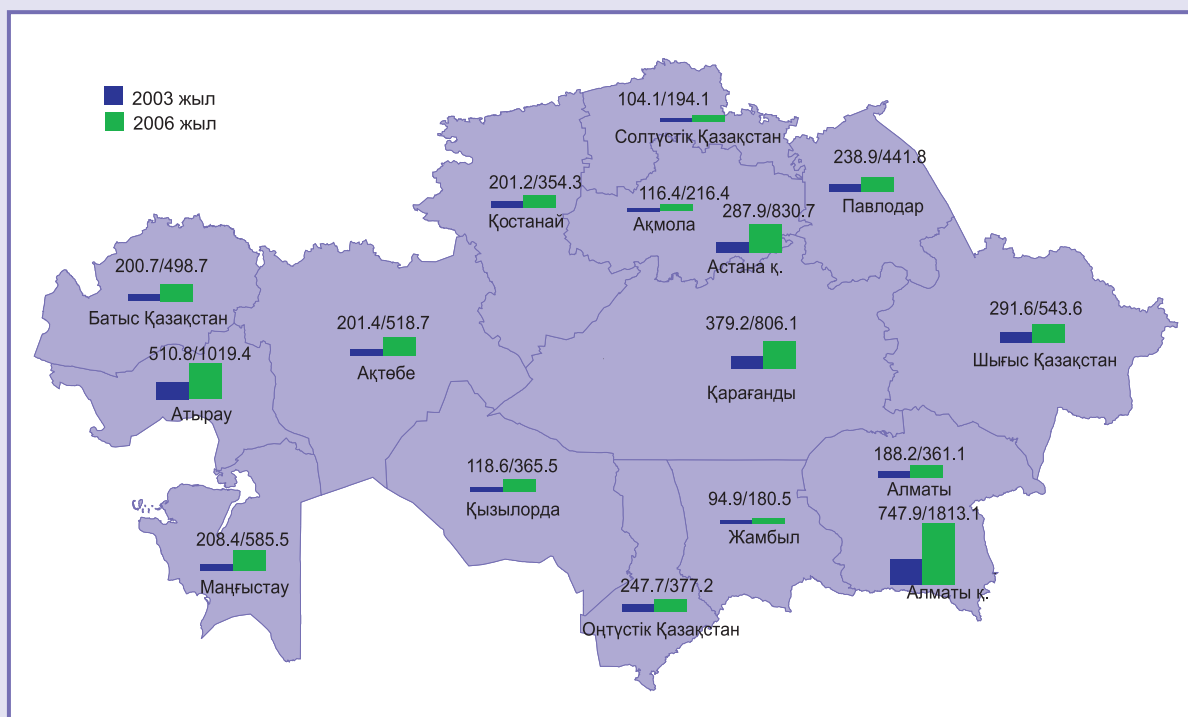
|                     | Барлығы<br>Всего | Ауыл<br>шаруа-<br>шылығы<br>Сельское<br>хозяйство | Өнер-<br>кәсіп<br>Промыш-<br>ленность | Құрылыс<br>Строи-<br>тельство | Сауда<br>Торговля | Көлік жә-<br>не байла-<br>ныс<br>Транс-<br>порт и<br>связь | Өзге<br>қызмет-<br>тер<br>Прочие<br>услуги |                 |
|---------------------|------------------|---|---------------------------------------|-------------------------------|-------------------|--|--|-----------------|
| 2005                | 100,0            | 3,58  | 56,67                                 | 4,21                          | 11,33             | 10,37  | 13,84                                      | 2005            |
| 2006                | 100,0            | 3,26  | 57,92                                 | 4,84                          | 10,99             | 9,80   | 13,18                                      | 2006            |
| Қостанай            |                  |   |                                       |                               |                   |  |  | Костанайская    |
| 2003                | 100,0            | 24,03   | 30,43                                 | 2,88                          | 14,47             | 16,62  | 11,58                                      | 2003            |
| 2004                | 100,0            | 21,46   | 33,01                                 | 1,68                          | 13,51             | 16,79  | 13,55                                      | 2004            |
| 2005                | 100,0            | 23,05   | 26,83                                 | 3,68                          | 14,77             | 14,67  | 17,00                                      | 2005            |
| 2006                | 100,0            | 22,25   | 22,93                                 | 5,63                          | 18,11             | 15,27  | 15,81                                      | 2006            |
| Қызылорда           |                  |   |                                       |                               |                   |  |  | Кызылординская  |
| 2003                | 100,0            | 6,21  | 44,82                                 | 15,08                         | 4,40              | 12,62  | 16,87                                      | 2003            |
| 2004                | 100,0            | 5,88  | 49,92                                 | 6,97                          | 4,39              | 10,95  | 21,89                                      | 2004            |
| 2005                | 100,0            | 4,57  | 55,38                                 | 6,46                          | 3,92              | 11,17  | 18,50                                      | 2005            |
| 2006                | 100,0            | 2,96  | 64,83                                 | 5,39                          | 2,83              | 8,38   | 15,61                                      | 2006            |
| Маңғыстау           |                  |   |                                       |                               |                   |  |  | Мангистауская   |
| 2003                | 100,0            | 0,35  | 62,84                                 | 6,83                          | 2,92              | 7,87   | 19,18                                      | 2003            |
| 2004                | 100,0            | 0,46  | 67,12                                 | 5,73                          | 3,30              | 6,55   | 16,84                                      | 2004            |
| 2005                | 100,0            | 0,52  | 70,74                                 | 7,12                          | 2,56              | 5,52   | 13,53                                      | 2005            |
| 2006                | 100,0            | 0,43  | 68,18                                 | 9,52                          | 2,94              | 4,64   | 14,29                                      | 2006            |
| Оңтүстік Қазақстан  |                  |   |                                       |                               |                   |  |  | Ю-Казахстанская |
| 2003                | 100,0            | 19,90   | 29,82                                 | 2,89                          | 10,41             | 14,09  | 22,90                                      | 2003            |
| 2004                | 100,0            | 17,64   | 27,14                                 | 4,03                          | 11,22             | 14,66  | 25,31                                      | 2004            |
| 2005                | 100,0            | 18,49   | 23,12                                 | 7,70                          | 11,21             | 13,80  | 25,68                                      | 2005            |
| 2006                | 100,0            | 16,88   | 21,27                                 | 9,68                          | 10,66             | 15,63  | 25,89                                      | 2006            |
| Павлодар            |                  |   |                                       |                               |                   |  |  | Павлодарская    |
| 2003                | 100,0            | 6,03  | 47,65                                 | 2,11                          | 6,71              | 26,56  | 10,94                                      | 2003            |
| 2004                | 100,0            | 6,03  | 48,38                                 | 2,72                          | 7,68              | 24,34  | 10,85                                      | 2004            |
| 2005                | 100,0            | 6,12  | 42,98                                 | 4,71                          | 8,51              | 21,99  | 15,69                                      | 2005            |
| 2006                | 100,0            | 5,49  | 40,02                                 | 7,77                          | 9,99              | 21,09  | 15,63                                      | 2006            |
| Солтүстік Қазақстан |                  |   |                                       |                               |                   |  |  | С-Казахстанская |
| 2003                | 100,0            | 38,55   | 14,45                                 | 1,98                          | 14,48             | 12,88  | 17,66                                      | 2003            |
| 2004                | 100,0            | 36,35   | 13,66                                 | 1,44                          | 18,94             | 12,28  | 17,32                                      | 2004            |
| 2005                | 100,0            | 36,20   | 11,78                                 | 3,23                          | 17,76             | 10,79  | 20,23                                      | 2005            |
| 2006                | 100,0            | 34,95   | 10,39                                 | 4,22                          | 18,72             | 11,80  | 19,92                                      | 2006            |
| Шығыс Қазақстан     |                  |   |                                       |                               |                   |  |  | В-Казахстанская |
| 2003                | 100,0            | 11,41   | 41,27                                 | 3,56                          | 13,49             | 11,05  | 19,22                                      | 2003            |
| 2004                | 100,0            | 11,65   | 37,36                                 | 3,74                          | 14,07             | 13,01  | 20,17                                      | 2004            |
| 2005                | 100,0            | 10,53   | 33,30                                 | 5,87                          | 13,46             | 13,68  | 23,17                                      | 2005            |
| 2006                | 100,0            | 8,42  | 34,30                                 | 9,24                          | 11,87             | 13,39  | 22,77                                      | 2006            |
| Астана қаласы       |                  |   |                                       |                               |                   |  |  | г. Астана       |
| 2003                | 100,0            | 0,46  | 6,20                                  | 14,11                         | 18,40             | 18,70  | 42,13                                      | 2003            |
| 2004                | 100,0            | 0,48  | 5,75                                  | 22,52                         | 17,74             | 15,27  | 38,24                                      | 2004            |
| 2005                | 100,0            | 0,41  | 4,16                                  | 20,52                         | 13,99             | 18,25  | 42,66                                      | 2005            |
| 2006                | 100,0            | 0,36  | 3,73                                  | 27,19                         | 15,39             | 13,71  | 39,62                                      | 2006            |
| Алматы қаласы       |                  |   |                                       |                               |                   |  |  | г. Алматы       |
| 2003                | 100,0            | 0,14  | 10,74                                 | 3,33                          | 28,13             | 13,63  | 44,03                                      | 2003            |
| 2004                | 100,0            | 0,13  | 9,61                                  | 5,22                          | 30,33             | 12,42  | 42,29                                      | 2004            |
| 2005                | 100,0            | 0,16  | 8,46                                  | 7,21                          | 28,82             | 13,88  | 41,46                                      | 2005            |
| 2006                | 100,0            | 0,14  | 7,43                                  | 10,11                         | 28,41             | 15,45  | 38,46                                      | 2006            |

## 10. Жалпы өңірлік өнім

### Жалпы өңірлік өнім Валовой региональный продукт

ағымдағы бағаларда, млрд. теңге

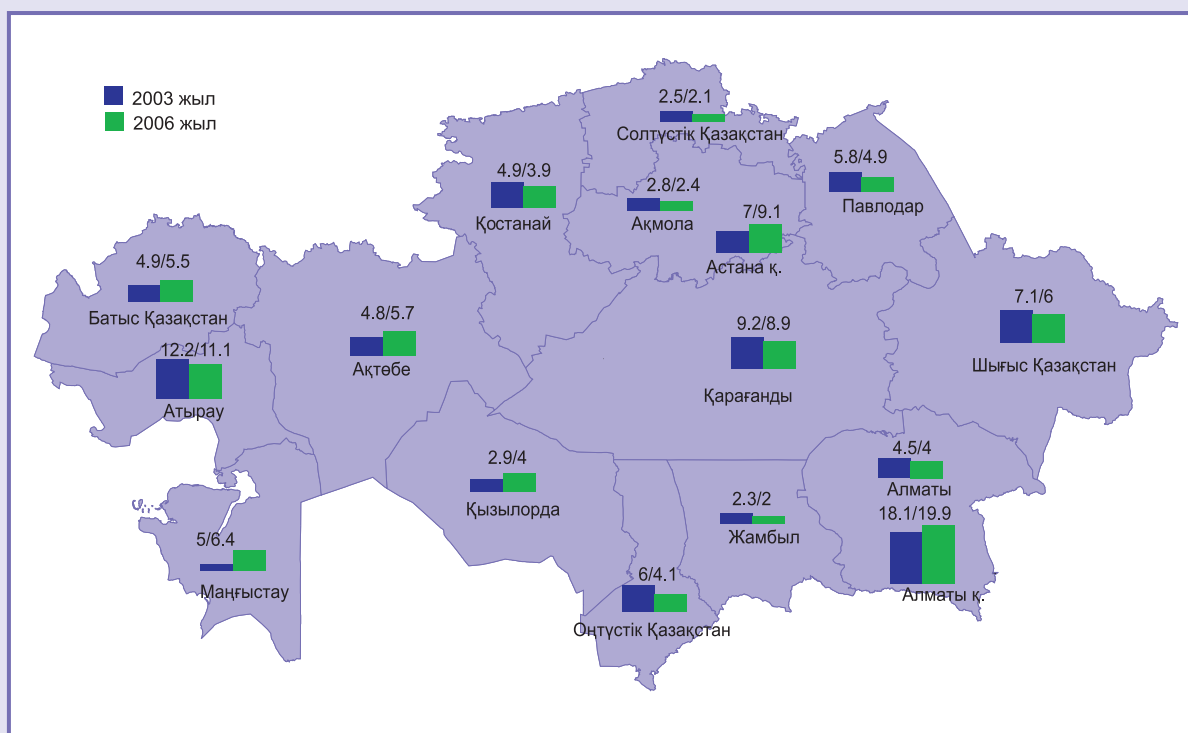
в текущих ценах, млрд. тенге



### Жалпы өңірлік өнімдегі өңірлердің үлесі Доля регионов в валовом региональном продукте

қорытындыға пайызбен

в процентах к итогу



Жан басына шаққандағы жалпы өңірлік өнім  
Валовой региональный продукт на душу населения

мың теңге

тыс. тенге

