

Қазақстан Республикасы Статистика агенттігі

ҚАЗАҚСТАННЫҢ НЕГІЗГІ ҚОРЛАРЫ ОСНОВНЫЕ ФОНДЫ КАЗАХСТАНА

Статистикалық жинақ
Статистический сборник

Астана 2009

«Қазақстанның негізгі қорлары»
Статистикалық жинақ / 2009 - 86 б.
Редакциясын басқарған
Ю.К. Шоқаманов

«Основные фонды Казахстана»
Статистический сборник / 2009 - 86 с.
Под редакцией Ю.К. Шокаманова

010000, Астана қаласы
Орынбор көшесі 8, 2 үй
Министрліктер үйі, 4 кіреберіс
Қазақстан Республикасы
Статистика агенттігі

010000, г.Астана
ул. Орынбор 8, дом 2
Дом Министерств, 4 подъезд
Агентство Республики Казахстан
по статистике

8 (7172) 749295 телефоны
8 (7172) 749509 телефон-факсы

Телефон 8 (7172) 749295
Телефон-факс 8 (7172) 749509

Жинақ Қазақстан Республикасы
Статистика агенттігінің www.stat.kz
веб-порталынан алуға болады.

Сборник доступен на веб-портале
Агентства Республики Казахстан по
статистике www.stat.kz

Шартты белгілер:

құбылыс жоқ « - »
статистикалық деректер жоқ «...»
құбылыс орын алған, бірақ оның
шамасы тиісті өлшем бірлігінде
дөңгелектеуге келмейді «0,0»

Условные обозначения:

явление отсутствует « - »
нет статистических данных «...»
явление происходило, но величина
его неокругляется в соответствующую
единицу измерения «0,0»

ББК. 60.6
Р31
Р 07020000000/00(05)-03
ISBN 9965-9315-2-6

Алғы сөз

«Қазақстанның негізгі қорлары» статистикалық жинақта Қазақстан Республикасындағы негізгі құрал-жабдықтардың нақты барын, олардың құрылымын, негізгі құрал-жабдықтардың жағдайының серпінін, оларды жаңарту мен жоюды, материалдық емес активтердің нақты бары және құрылымын сипаттайтын көрсеткіштер берілген.

Статистикалық жинақ пайдаланушылардың қалың қауымына: жоғары басқару персоналдарына, кәсіпорындар мен ұйымдардың басқару органдары және қаржы-экономикалық қызметінің қызметкерлеріне, ғылыми, кәсіпкерлік және банк топтарына, профессор-оқытушы құрамға, экономикалық жоғары оқу орындарының аспиранттары мен студенттеріне, басқа да мүдделі тұлғаларға арналған.

Предисловие

В статистическом сборнике «Основные фонды Казахстана» представлены показатели, характеризующие наличие основных средств Республики Казахстан, их структуру, динамику состояния основных средств, их обновления и ликвидации, наличие и структуру нематериальных активов.

Статистический сборник предназначен для широкого круга пользователей: высшего управленческого персонала, работников органов управления и финансово-экономических служб предприятий и организаций, научных, предпринимательских и банковских кругов, профессорско-преподавательского состава, аспирантов и студентов экономических вузов, других заинтересованных лиц.

«Қазақстан Республикасының Азаматтық кодексіне (ерекше бөлігі)» сәйкес бұл материал көбейтуге (көшіруге) жатпайды, статистикалық ақпараттарды өз жарияланымдарында (басылымдарында) пайдаланған жағдайда Қазақстан Республикасы Статистика агенттігіне сілтеме жасау міндетті.

В соответствии с «Гражданским кодексом Республики Казахстан (особенная часть)» данный материал не подлежит размножению (копированию), при использовании статистической информации в своих публикациях (изданиях) обязательна ссылка на Агентство Республики Казахстан по статистике.

Мазмұны Содержание

АЛҒЫ СӨЗ	
ПРЕДИСЛОВИЕ	3
1. НЕГІЗГІ ҚҰРАЛ-ЖАБДЫҚТАР	
ОСНОВНЫЕ СРЕДСТВА	9
1.1 Негізгі құрал-жабдықтардың бастапқы құндағы нақты бары Наличие основных средств по первоначальной стоимости	9
1.2 Баланстық құндағы (тозғанды шегергенде) негізгі құрал-жабдықтардың нақты бары Наличие основных средств по балансовой (за вычетом износа) стоимости	9
1.3 Жаңа құрал-жабдықтарды іске қосу және сатып алу Ввод и приобретение новых основных средств.....	10
1.4 Негізгі құрал-жабдықтарды жою және есептен шығару Ликвидация и списание основных средств.....	10
1.5 Негізгі құрал-жабдықтарды жаңарту коэффициенті Коэффициент обновления основных средств	11
1.6 Негізгі құрал-жабдықтарды жою коэффициенті Коэффициент ликвидации основных средств.....	11
1.7 Негізгі құрал-жабдықтарды жаңарту және жою коэффициенттерінің серпіні Динамика коэффициентов обновления и ликвидации основных средств.....	12
1.8 Негізгі құрал-жабдықтардың тозу дәрежесі Степень износа основных средств	12
1.9 Жеке экономикалық қызмет түрлері бойынша негізгі құрал-жабдықтардың құрылымы Структура основных средств по отдельным видам экономической деятельности	13
1.9.1 Экономикалық қызметтің барлық түрлері бойынша По всем видам экономической деятельности.....	13
1.9.2 Ауыл шаруашылығы, аң аулау және орман шаруашылығы Сельское хозяйство, охота и лесоводство	14
1.9.3 Кен өндіру өнеркәсібі Горнодобывающая промышленность.....	14
1.9.4 Өңдеу өнеркәсібі Обрабатывающая промышленность	15
1.9.5 Электр энергиясын, газ бен суды өндіру және бөлу Производство и распределение электроэнергии, газа и воды.....	16
1.9.6 Құрылыс Строительство	16
1.9.7 Көлік және байланыс Транспорт и связь.....	17
2. МЕНШІК НЫСАНДАРЫ БОЙЫНША	
НЕГІЗГІ ҚҰРАЛ-ЖАБДЫҚТАР	
ОСНОВНЫЕ СРЕДСТВА ПО ФОРМАМ СОБСТВЕННОСТИ	18
2.1 Меншік нысандары бойынша негізгі құрал-жабдықтар Основные средства по формам собственности	18

2.2	Негізгі құрал-жабдықтарды іске қосу және сатып алу Ввод и приобретение новых основных средств.....	18
2.3	Негізгі құрал-жабдықтарды жою және есептен шығару Ликвидация и списание основных средств.....	18
2.4	Негізгі құрал-жабдықтарды жаңарту коэффициенті Коэффициент обновления основных средств.....	19
2.5	Негізгі құрал-жабдықтарды жою коэффициенті Коэффициент ликвидации основных средств.....	19
2.6	Негізгі құрал-жабдықтардың тозу дәрежесі Степень износа основных средств.....	19
2.7	Негізгі құрал-жабдықтардың меншік нысандары бойынша құрылымының өзгеруі Изменение структуры основных средств по формам собственности.....	20
3.	КӘСІПОРЫНДАРДЫҢ МӨЛШЕРІ БОЙЫНША НЕГІЗГІ ҚҰРАЛ-ЖАБДЫҚТАРЫ ОСНОВНЫЕ СРЕДСТВА ПО РАЗМЕРНОСТИ ПРЕДПРИЯТИЙ.....	21
3.1	Негізгі құрал-жабдықтардың құрылымы Структура основных средств.....	21
3.2	Негізгі құрал-жабдықтарды іске қосу және сатып алу Ввод и приобретение основных средств.....	21
3.3	Негізгі құрал-жабдықтарды жою және есептен шығару Ликвидация и списание основных средств.....	21
3.4	Негізгі құрал-жабдықтарды жаңарту коэффициенті Коэффициент обновления основных средств.....	22
3.5	Негізгі құрал-жабдықтардың жойылу коэффициенті Коэффициент ликвидации основных средств.....	22
3.6	Негізгі құрал-жабдықтардың тозу дәрежесі Степень износа основных средств.....	22
4.	ЭКОНОМИКАЛЫҚ ҚЫЗМЕТ ТҮРЛЕРІ БОЙЫНША НЕГІЗГІ ҚҰРАЛ-ЖАБДЫҚТАР ОСНОВНЫЕ СРЕДСТВА ПО ВИДАМ ЭКОНОМИЧЕСКОЙ ДЕЯТЕЛЬНОСТИ.....	24
4.1	Бастапқы құны бойынша негізгі құрал-жабдықтардың нақты бары Наличие основных средств по первоначальной стоимости.....	24
4.2	Баланстық (тозуды шегергендегі) құны бойынша негізгі құрал-жабдықтардың нақты бары Наличие основных средств по балансовой (за вычетом износа) стоимости.....	27
4.3	Жаңа негізгі құрал-жабдықтарды іске қосу және сатып алу Ввод и приобретение новых основных средств.....	30
4.4	Негізгі құрал-жабдықтарды жою және есептен шығару Ликвидация и списание основных средств.....	33
4.5	Негізгі құрал-жабдықтардың амортизациясы (тозуы) Амортизация (износ) основных средств.....	35
4.6	Негізгі құрал-жабдықтарды жаңарту коэффициенті Коэффициент обновления основных средств.....	38
4.7	Негізгі құрал-жабдықтарды жою коэффициенті Коэффициент ликвидации основных средств.....	41

4.8	Негізгі құрал-жабдықтардың тозу дәрежесі Степень износа основных средств	43
5.	ІРІ ЖӘНЕ ОРТА КӘСІПОРЫНДАРДЫҢ НЕГІЗГІ ҚҰРАЛ-ЖАБДЫҚТАРЫ ОСНОВНЫЕ СРЕДСТВА КРУПНЫХ И СРЕДНИХ ПРЕДПРИЯТИЙ	46
5.1	Ірі және орта кәсіпорындардың бастапқы құны бойынша негізгі құрал-жабдықтардың нақты бары Наличие основных средств по первоначальной стоимости крупных и средних предприятий	46
5.2	Ірі және орта кәсіпорындардың баланстық (тозуды шегергендегі) құны бойынша негізгі құрал-жабдықтардың нақты бары Наличие основных средств по балансовой (за вычетом износа) стоимости крупных и средних предприятий	48
5.3	Ірі және орта кәсіпорындардың негізгі құрал-жабдықтарының тозу дәрежесі Степень износа основных средств крупных и средних предприятий	49
5.4	Ірі және орта кәсіпорындардың негізгі құрал-жабдықтарының жаңарту коэффициенті Коэффициент обновления основных средств крупных и средних предприятий	50
5.5	Ірі және орта кәсіпорындардың негізгі құрал-жабдықтарының жою коэффициенті Коэффициент ликвидации основных средств крупных и средних предприятий	52
5.6	Негізгі қызмет түрлері бойынша ірі және орта кәсіпорындардың негізгі құрал-жабдықтары Основные средства крупных и средних предприятий по основному виду деятельности	53
5.6.1	Үйлер Здания.....	54
5.6.2	Фимараттар Сооружения.....	56
5.6.3	Машиналар мен жабдықтар Машины и оборудование	57
5.6.4	Көлік құралдары Транспортные средства.....	58
5.7	Ірі және орта кәсіпорындардың негізгі қызмет түрлеріндегі негізгі құрал-жабдықтарының құрылымы Структура основных средств крупных и средних предприятий по основному виду деятельности	60
5.7.1	Үйлер Здания.....	60
5.7.2	Фимараттар Сооружения.....	61
5.7.3	Машиналар мен жабдықтар Машины и оборудование.....	62
5.7.4	Көлік құралдары Транспортные средства.....	63

6. НЕГІЗГІ ҚЫЗМЕТ ТҮРЛЕРІ БОЙЫНША НЕГІЗГІ ҚҰРАЛ-ЖАБДЫҚТАРДЫҢ ҚҰРЫЛЫМЫ СТРУКТУРА ОСНОВНЫХ СРЕДСТВ ПО ОСНОВНОМУ ВИДУ ДЕЯТЕЛЬНОСТИ.....	65
6.1 Негізгі құрал-жабдықтардың құрылымы Структура основных средств	65
6.2 Кәсіпорындардағы негізгі қызмет түрі бойынша негізгі құрал-жабдықтардың құрылымы Структура основных средств по основному виду деятельности на предприятиях	65
7. НЕГІЗГІ ҚЫЗМЕТ ТҮРЛЕРІ БОЙЫНША НЕГІЗГІ ҚҰРАЛ-ЖАБДЫҚТАРДЫ ЖАҢАRTУ КОЭФФИЦИЕНТІ КОЭФФИЦИЕНТЫ ОБНОВЛЕНИЯ ПО ВИДАМ ОСНОВНЫХ СРЕДСТВ В РАЗРЕЗЕ ВИДОВ ЭКОНОМИЧЕСКОЙ ДЕЯТЕЛЬНОСТИ	69
7.1 Негізгі құрал-жабдықтарды жаңарту коэффициенті Коэффициент обновления основных средств	69
8. ЭКОНОМИКАЛЫҚ ҚЫЗМЕТ ТҮРЛЕРІ БӨЛІНІСІНДЕ НЕГІЗГІ ҚҰРАЛ- ЖАБДЫҚТАРДЫҢ ТҮРЛЕРІ БОЙЫНША НЕГІЗГІ ҚҰРАЛ-ЖАБДЫҚТАРДЫ ЖОЮ КОЭФФИЦИЕНТТЕРІ КОЭФФИЦИЕНТЫ ЛИКВИДАЦИИ ОСНОВНЫХ СРЕДСТВ ПО ВИДАМ ОСНОВНЫХ СРЕДСТВ В РАЗРЕЗЕ ВИДОВ ЭКОНОМИЧЕСКОЙ ДЕЯТЕЛЬНОСТИ.....	73
8.1 Негізгі құрал-жабдықтарды жою коэффициенті Коэффициент ликвидации основных средств	73
9. НЕГІЗГІ ҚҰРАЛ-ЖАБДЫҚТАРДЫҢ ТҮРЛЕРІ БОЙЫНША ЭКОНОМИКАЛЫҚ ҚЫЗМЕТ ТҮРЛЕРІ БӨЛІНІСІНДЕГІ НЕГІЗГІ ҚҰРАЛ-ЖАБДЫҚТАРДЫҢ ТОЗУ ДӘРЕЖЕСІ СТЕПЕНЬ ИЗНОСА ПО ВИДАМ ОСНОВНЫХ СРЕДСТВ В РАЗРЕЗЕ ВИДОВ ЭКОНОМИЧЕСКОЙ ДЕЯТЕЛЬНОСТИ.....	77
9.1 Негізгі құрал-жабдықтардың тозу дәрежесі Степень износа основных средств	77
10. МАТЕРИАЛДЫҚ ЕМЕС АКТИВТЕР НЕМАТЕРИАЛЬНЫЕ АКТИВЫ	81
10.1 Материалдық емес активтердің нақты бары Наличие нематериальных активов	81
10.2 Материалдық емес активтердің түрлері бойынша нақты бары ¹⁾ Наличие нематериальных активов по видам ¹⁾	81
10.3 2008 жыл соңына кәсіпорындарының қызмет түрлері бойынша материалдық емес активтердің нақты бары Наличие нематериальных активов по видам деятельности предприятий на конец 2008 года	82
ҚЫСҚАША ӘДІСНАМАЛЫҚ ТҮСІНІКТЕМЕЛЕР	83
КРАТКИЕ МЕТОДОЛОГИЧЕСКИЕ ПОЯСНЕНИЯ	83

1. НЕГІЗГІ ҚҰРАЛ-ЖАБДЫҚТАР ОСНОВНЫЕ СРЕДСТВА

1.1 Негізгі құрал-жабдықтардың бастапқы құндағы нақты бары Наличие основных средств по первоначальной стоимости

млн. теңге

млн.тенге

	2004	2005	2006	2007	2008	
Қазақстан Республикасы	6 628 313	8 426 151	11 477 671	13 943 019	17 630 061	Республика Казахстан
Ақмола	179 357	203 617	276 608	362 095	472 813	Ақмолинская
Ақтөбе	466 022	621 934	849 110	988 942	1 144 149	Ақтөбинская
Алматы	260 292	320 363	464 669	540 524	792 114	Алматинская
Атырау	1 074 624	1 208 861	1 816 060	2 455 494	3 108 051	Атырауская
Батыс Қазақстан	129 495	569 468	1 018 851	1 093 010	1 316 698	Западно-Казахстанская
Жамбыл	149 936	195 942	232 312	274 415	339 106	Жамбылская
Қарағанды	647 202	743 532	990 285	1 077 234	1 341 298	Қарағандинская
Қостанай	272 237	325 015	348 217	443 192	570 670	Қостанайская
Қызылорда	220 499	293 367	366 936	432 699	584 073	Қызылординская
Маңғыстау	492 445	622 817	656 071	900 428	1 066 976	Маңғыстауская
Оңтүстік Қазақстан	222 297	292 420	406 518	515 368	645 331	Южно-Казахстанская
Павлодар	353 262	411 837	630 608	797 002	1 220 326	Павлодарская
Солтүстік Қазақстан	137 534	168 751	225 637	293 122	385 713	Северо-Казахстанская
Шығыс Қазақстан	422 764	488 070	630 045	722 984	931 432	Восточно-Казахстанская
Астана қаласы	674 296	804 022	993 274	1 111 210	1 516 999	г.Астана
Алматы қаласы	926 051	1 156 135	1 572 470	1 935 300	2 194 312	г.Алматы

1.2 Баланстық құндағы (тозғанды шегергенде) негізгі құрал-жабдықтардың нақты бары Наличие основных средств по балансовой (за вычетом износа) стоимости

млн. теңге

млн.тенге

	2004	2005	2006	2007	2008	
Қазақстан Республикасы	4 295 701	5 272 623	6 818 396	8 677 326	11 104 460	Республика Казахстан
Ақмола	112 548	122 773	172 304	240 691	330 592	Ақмолинская
Ақтөбе	319 854	398 749	515 071	608 634	716 933	Ақтөбинская
Алматы	151 033	177 647	256 812	357 041	554 413	Алматинская
Атырау	597 403	540 011	768 787	1 252 597	1 643 794	Атырауская
Батыс Қазақстан	74 911	466 671	664 221	682 715	853 359	Западно-Казахстанская
Жамбыл	90 547	114 488	128 576	150 194	203 748	Жамбылская
Қарағанды	377 535	405 251	561 818	648 108	640 931	Қарағандинская
Қостанай	149 474	175 084	274 029	342 103	435 396	Қостанайская
Қызылорда	151 195	198 467	189 227	236 394	352 701	Қызылординская
Маңғыстау	368 604	444 267	463 778	635 748	774 273	Маңғыстауская
Оңтүстік Қазақстан	148 863	194 608	245 943	330 775	461 108	Южно-Казахстанская

Жалғасы

Продолжение

	2004	2005	2006	2007	2008	
Павлодар	194 524	215 540	354 647	486 486	771 196	Павлодарская
Солтүстік Қазақстан	68 704	86 369	121 429	177 024	251 558	Северо-Казахстанская
Шығыс Қазақстан	258 479	282 644	354 757	429 266	572 395	Восточно-Казахстанская
Астана қаласы	557 048	624 966	620 175	671 486	949 494	г.Астана
Алматы қаласы	674 979	825 088	1 126 822	1 428 064	1 592 570	г.Алматы

1.3 Жаңа құрал-жабдықтарды іске қосу және сатып алу Ввод и приобретение новых основных средств

млн. теңге

млн.тенге

	2004	2005	2006	2007	2008	
Қазақстан Республикасы	872 560	1 295 718	1 778 991	2 435 425	3 270 485	Республика Казахстан
Ақмола	18 165	22 492	27 198	54 884	99 654	Ақмолинская
Ақтөбе	75 356	113 715	128 059	145 862	271 159	Актюбинская
Алматы	26 806	49 612	71 613	103 097	196 089	Алматинская
Атырау	95 829	155 189	449 841	637 092	602 382	Атырауская
Батыс Қазақстан	15 208	122 298	64 087	80 626	97 059	Западно-Казахстанская
Жамбыл	9 658	16 391	16 045	20 396	53 402	Жамбылская
Қарағанды	85 698	90 523	87 996	106 113	195 974	Қарагандинская
Қостанай	25 434	36 956	42 080	90 027	155 462	Костанайская
Қызылорда	42 822	51 800	50 499	72 342	121 165	Қызылординская
Маңғыстау	60 265	84 637	136 836	203 988	292 621	Мангистауская
Оңтүстік Қазақстан	28 282	45 476	69 886	93 030	141 402	Южно-Казахстанская
Павлодар	23 748	40 296	63 381	130 754	146 527	Павлодарская
Солтүстік Қазақстан	14 437	24 755	27 417	49 762	77 457	Северо-Казахстанская
Шығыс Қазақстан	34 443	53 035	61 740	81 765	141 307	Восточно-Казахстанская
Астана қаласы	108 123	130 645	133 030	145 594	231 955	г.Астана
Алматы қаласы	208 286	257 898	349 283	420 093	446 870	г.Алматы

1.4 Негізгі құрал-жабдықтарды жою және есептен шығару Ликвидация и списание основных средств

млн. теңге

млн.тенге

	2004	2005	2006	2007	2008	
Қазақстан Республикасы	62 032	104 392	147 122	243 649	240 121	Республика Казахстан
Ақмола	936	4 830	1 668	1 685	6 440	Ақмолинская
Ақтөбе	3 181	3 642	4 072	11 666	8 241	Актюбинская
Алматы	2 612	5 795	5 282	35 112	28 163	Алматинская
Атырау	5 591	15 503	10 955	10 249	21 964	Атырауская
Батыс Қазақстан	1 571	3 521	1 908	3 778	7 444	Западно-Казахстанская
Жамбыл	4 198	1 591	1 536	1 529	12 577	Жамбылская
Қарағанды	8 155	21 225	11 280	70 888	17 079	Қарагандинская
Қостанай	1 924	2 152	5 241	5 539	4 472	Костанайская

Жалғасы	Продолжение					
	2004	2005	2006	2007	2008	
Қызылорда	1 029	929	1 350	2 286	6 333	Қызылординская
Маңғыстау	2 210	4 965	30 865	21 485	11 555	Мангистауская
Оңтүстік Қазақстан	1 872	1 997	5 581	9 377	11 799	Южно-Казахстанская
Павлодар	2 734	6 796	4 328	5 764	6 431	Павлодарская
Солтүстік Қазақстан	1 268	1 709	1 756	3 179	6 951	Северо-Казахстанская
Шығыс Қазақстан	4 116	7 370	11 155	12 593	9 363	Восточно-Казахстанская
Астана қаласы	7 459	2 753	8 556	10 978	26 423	г.Астана
Алматы қаласы	13 176	19 614	41 589	37 541	54 886	г.Алматы

1.5 Негізгі құрал-жабдықтарды жаңарту коэффициенті Коэффициент обновления основных средств

пайызбен

в процентах

	2004	2005	2006	2007	2008	
Қазақстан Республикасы	13,2	15,4	15,5	17,5	18,6	Республика Казахстан
Ақмола	10,1	11,0	9,8	15,2	21,1	Ақмолинская
Ақтөбе	16,2	18,3	15,1	14,7	23,7	Актюбинская
Алматы	10,3	15,5	15,4	19,1	24,8	Алматинская
Атырау	8,9	12,8	24,8	25,9	19,4	Атырауская
Батыс Қазақстан	11,7	21,5	6,3	7,4	7,4	Западно-Казахстанская
Жамбыл	6,4	8,4	6,9	7,4	15,7	Жамбылская
Қарағанды	13,2	12,2	8,9	9,9	14,6	Қарагандинская
Қостанай	9,3	11,4	12,1	20,3	27,2	Қостанайская
Қызылорда	19,4	17,7	13,8	16,7	20,7	Қызылординская
Маңғыстау	12,2	13,6	20,9	22,7	27,4	Мангистауская
Оңтүстік Қазақстан	12,7	15,6	17,2	18,1	21,9	Южно-Казахстанская
Павлодар	6,7	9,8	10,1	16,4	12,0	Павлодарская
Солтүстік Қазақстан	10,5	14,7	12,2	17,0	20,1	Северо-Казахстанская
Шығыс Қазақстан	8,1	10,9	9,8	11,3	15,2	Восточно-Казахстанская
Астана қаласы	16,0	16,2	13,4	13,1	15,3	г.Астана
Алматы қаласы	22,5	22,3	22,2	21,7	20,4	г.Алматы

1.6 Негізгі құрал-жабдықтарды жою коэффициенті Коэффициент ликвидации основных средств

пайызбен

в процентах

	2004	2005	2006	2007	2008	
Қазақстан Республикасы	1,1	1,5	1,6	2,1	1,7	Республика Казахстан
Ақмола	0,6	2,7	0,7	0,6	1,7	Ақмолинская
Ақтөбе	0,8	0,8	0,6	1,4	0,9	Актюбинская
Алматы	1,3	2,2	1,5	7,7	4,5	Алматинская
Атырау	0,6	1,4	0,8	0,6	0,8	Атырауская
Батыс Қазақстан	1,4	0,8	0,2	0,4	0,7	Западно-Казахстанская

Жалғасы

Продолжение

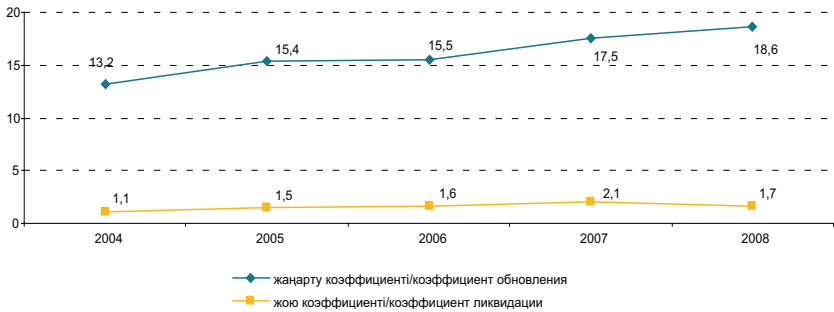
	2004	2005	2006	2007	2008	
Жамбыл	3,1	1,1	0,8	0,6	4,3	Жамбылская
Қарағанды	1,5	3,3	1,3	7,1	1,6	Қарағандинская
Қостанай	0,8	0,8	1,8	1,6	1,0	Қостанайская
Қызылорда	0,6	0,4	0,4	0,6	1,4	Қызылординская
Маңғыстау	0,5	1,0	5,9	3,3	1,4	Мангистауская
Оңтүстік Қазақстан	1,0	0,9	1,8	2,3	2,2	Южно-Казхастанская
Павлодар	0,8	1,9	0,9	0,9	0,7	Павлодарская
Солтүстік Қазақстан	1,0	1,2	0,9	1,4	2,2	Северо-Казхастанская
Шығыс Қазақстан	1,1	1,7	2,1	2,0	1,3	Восточно-Казхастанская
Астана қаласы	1,3	0,4	1,0	1,1	2,0	г.Астана
Алматы қаласы	1,9	2,1	3,4	2,5	3,1	г.Алматы

1.7 Негізгі құрал-жабдықтарды жаңарту және жою коэффициенттерінің серпіні

Динамика коэффициентов обновления и ликвидации основных средств

пайызбен

в процентах



1.8 Негізгі құрал-жабдықтардың тозу дәрежесі

Степень износа основных средств

пайызбен

в процентах

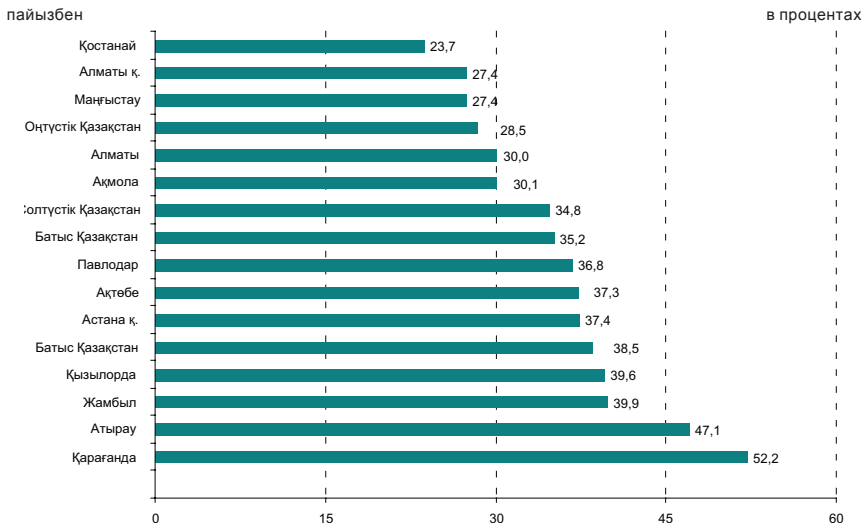
	2004	2005	2006	2007	2008	
Қазақстан Республикасы	35,2	37,4	40,6	37,8	37,0	Республика Казахстан
Ақмола	37,2	39,7	37,7	33,5	30,1	Ақмолинская
Ақтөбе	31,4	35,9	39,3	38,5	37,3	Ақтөбинская
Алматы	42,0	44,5	44,7	33,9	30,0	Алматинская
Атырау	44,4	55,3	57,7	49,0	47,1	Атырауская
Батыс Қазақстан	42,2	18,1	34,8	37,5	35,2	Западно-Казхастанская
Жамбыл	39,6	41,6	44,7	45,3	39,9	Жамбылская
Қарағанды	41,7	45,5	43,3	39,8	52,2	Қарағандинская
Қостанай	45,1	46,1	21,3	22,8	23,7	Қостанайская
Қызылорда	31,4	32,3	48,4	45,4	39,6	Қызылординская
Маңғыстау	25,1	28,7	29,3	29,4	27,4	Мангистауская
Оңтүстік Қазақстан	33,0	33,4	39,5	35,8	28,5	Южно-Казхастанская
Павлодар	44,9	47,7	43,8	39,0	36,8	Павлодарская
Солтүстік Қазақстан	50,0	48,8	46,2	39,6	34,8	Северо-Казхастанская
Шығыс Қазақстан	38,9	42,1	43,7	40,6	38,5	Восточно-Казхастанская

Жалғасы

Продолжение

	2004	2005	2006	2007	2008	
Астана қаласы	17,4	22,3	37,6	39,6	37,4	г.Астана
Алматы қаласы	27,1	28,6	28,3	26,2	27,4	г.Алматы

Облыстар бөлінісінде негізгі құрал-жабдықтардың тозу дәрежесі Степень износа основных средств в разрезе областей



1.9 Жеке экономикалық қызмет түрлері бойынша негізгі құрал-жабдықтардың құрылымы Структура основных средств по отдельным видам экономической деятельности

1.9.1 Экономикалық қызметтің барлық түрлері бойынша По всем видам экономической деятельности

млн. теңге

млн. тенге

	2004	2005	2006	2007	2008	
Қазақстан Республикасы	6 628 313	8 426 151	11 477 671	13 943 019	17 630 061	Республика Казахстан
Ақмола	179 358	203 617	276 608	362 095	472 813	Ақмолинская
Ақтөбе	466 022	621 934	849 110	988 942	1 144 149	Актюбинская
Алматы	260 292	320 363	464 669	540 524	792 114	Алматинская
Атырау	1 074 624	1 208 861	1 816 060	2 455 494	3 108 051	Атырауская
Батыс Қазақстан	129 494	569 468	1 018 851	1 093 010	1 316 698	Западно-Казахстанская
Жамбыл	149 937	195 942	232 312	274 415	339 106	Жамбылская
Қарағанды	647 201	743 532	990 285	1 077 234	1 341 298	Қарагандинская
Қостанай	272 237	325 015	348 217	443 192	570 670	Костанайская
Қызылорда	220 499	293 367	366 936	432 699	584 073	Қызылординская

Жалғасы

Продолжение

	2004	2005	2006	2007	2008	
Маңғыстау	492 445	622 817	656 071	900 428	1 066 976	Мангистауская
Оңтүстік Қазақстан	222 297	292 420	406 518	515 368	645 331	Южно-Казахстанская
Павлодар	353 262	411 837	630 608	797 002	1 220 326	Павлодарская
Солтүстік Қазақстан	137 534	168 751	225 637	293 122	385 713	Северо-Казахстанская
Шығыс Қазақстан	422 764	488 070	630 045	722 984	931 432	Восточно-Казахстанская
Астана қаласы	674 296	804 022	993 274	1 111 210	1 516 999	г. Астана
Алматы қаласы	926 051	1 156 135	1 572 470	1 935 300	2 194 312	г. Алматы

1.9.2 Ауыл шаруашылығы, аң аулау және орман шаруашылығы Сельское хозяйство, охота и лесоводство

пайызбен

в процентах

	2004	2005	2006	2007	2008	
Қазақстан Республикасы	5,0	4,4	4,2	4,3	5,7	Республика Казахстан
Ақмола	23,0	19,0	17,4	20,1	22,0	Ақмолинская
Ақтөбе	1,1	1,0	1,2	1,1	0,9	Актюбинская
Алматы	6,3	6,1	5,0	5,3	4,6	Алматинская
Атырау	0,1	-	0,0	0,0	0,0	Атырауская
Батыс Қазақстан	4,1	1,0	0,6	0,6	0,7	Западно-Казахстанская
Жамбыл	4,1	2,8	3,5	3,8	2,3	Жамбылская
Қарағанды	0,9	0,9	0,8	0,9	0,9	Қарағандинская
Қостанай	12,2	13,4	11,0	12,9	15,7	Қостанайская
Қызылорда	2,0	1,3	1,3	1,2	1,0	Қызылординская
Маңғыстау	0,5	0,5	0,5	0,2	0,1	Мангистауская
Оңтүстік Қазақстан	4,3	3,4	3,6	2,4	2,2	Южно-Казахстанская
Павлодар	3,6	3,7	2,6	2,1	1,8	Павлодарская
Солтүстік Қазақстан	19,4	22,4	25,5	26,6	27,1	Северо-Казахстанская
Шығыс Қазақстан	2,0	2,3	1,9	2,0	2,2	Восточно-Казахстанская
Астана қаласы	2,9	2,1	2,1	1,9	0,4	г. Астана
Алматы қаласы	0,2	0,2	0,1	0,1	0,1	г. Алматы

1.9.3 Кен өндіру өнеркәсібі Горнодобывающая промышленность

пайызбен

в процентах

	2004	2005	2006	2007	2008	
Қазақстан Республикасы	26,7	24,2	27,3	27,1	27,1	Республика Казахстан
Ақмола	7,2	5,0	4,9	4,6	8,6	Ақмолинская
Ақтөбе	65,8	58,5	58,6	59,4	57,2	Актюбинская
Алматы	1,4	1,6	1,7	2,0	3,4	Алматинская
Атырау	75,6	72,2	59,4	62,4	65,4	Атырауская
Батыс Қазақстан	1,1	0,2	81,0	74,4	70,9	Западно-Казахстанская

	Жалғасы					Продолжение
	2004	2005	2006	2007	2008	
Жамбыл	1,9	2,0	2,0	4,0	4,5	Жамбылская
Қарағанды	4,6	5,7	6,0	6,7	7,6	Қарағандинская
Қостанай	35,3	31,9	38,4	37,9	37,2	Қостанайская
Қызылорда	58,9	54,4	58,5	59,7	58,4	Қызылординская
Маңғыстау	76,9	63,8	61,9	60,7	66,2	Мангистауская
Оңтүстік Қазақстан	1,4	2,3	5,2	8,3	12,9	Южно-Казахстанская
Павлодар	20,4	16,3	24,3	18,7	12,9	Павлодарская
Солтүстік Қазақстан	-	0,2	0,2	0,5	0,8	Северо-Казахстанская
Шығыс Қазақстан	4,5	3,4	6,8	7,1	8,7	Восточно-Казахстанская
Астана қаласы	1,3	1,2	1,4	1,2	1,1	г. Астана
Алматы қаласы	1,1	0,9	0,7	0,7	0,6	г. Алматы

1.9.4 Өңдеу өнеркәсібі Обрабатывающая промышленность

пайызбен

в процентах

	2004	2005	2006	2007	2008	
Қазақстан Республикасы	12,2	11,8	12,1	12,4	12,5	Республика Казахстан
Ақмола	8,2	7,4	8,8	9,1	8,3	Ақмолинская
Ақтөбе	5,9	5,8	7,6	7,0	7,9	Актюбинская
Алматы	30,9	30,9	29,5	33,9	27,0	Алматинская
Атырау	2,1	2,5	4,5	3,9	3,0	Атырауская
Батыс Қазақстан	11,1	2,1	1,5	3,8	2,4	Западно-Казахстанская
Жамбыл	12,0	8,2	10,3	8,7	7,7	Жамбылская
Қарағанды	51,3	48,3	50,5	44,9	46,7	Қарағандинская
Қостанай	8,3	7,3	9,4	9,7	8,7	Қостанайская
Қызылорда	2,7	2,5	2,5	1,7	1,7	Қызылординская
Маңғыстау	1,3	1,9	2,3	3,3	3,4	Мангистауская
Оңтүстік Қазақстан	28,3	29,8	30,8	29,3	25,0	Южно-Казахстанская
Павлодар	20,0	22,8	24,6	28,9	25,5	Павлодарская
Солтүстік Қазақстан	12,2	10,8	9,9	14,6	13,3	Северо-Казахстанская
Шығыс Қазақстан	34,2	36,0	34,3	36,7	27,4	Восточно-Казахстанская
Астана қаласы	4,0	3,0	4,2	7,1	17,5	г. Астана
Алматы қаласы	12,1	12,5	11,3	10,8	10,3	г. Алматы

1.9.5 Электр энергиясын, газ бен суды өндіру және бөлу Производство и распределение электроэнергии, газа и воды

пайызбен

в процентах

	2004	2005	2006	2007	2008	
Қазақстан Республикасы	7,3	6,4	5,3	5,2	6,0	Республика Казахстан
Ақмола	12,2	11,2	9,1	7,6	6,9	Ақмолинская
Ақтөбе	5,9	3,7	3,2	3,3	4,1	Актюбинская
Алматы	9,5	9,4	7,1	3,0	6,9	Алматинская
Атырау	1,2	1,2	0,7	0,6	0,5	Атырауская
Батыс Қазақстан	11,5	2,1	1,7	1,6	1,7	Западно-Казахстанская
Жамбыл	10,9	8,1	7,7	6,7	11,8	Жамбылская
Қарағанды	11,4	10,5	8,7	8,9	8,0	Қарағандинская
Қостанай	11,6	9,5	6,8	7,1	6,1	Қостанайская
Қызылорда	2,6	2,4	2,7	1,9	3,7	Қызылординская
Маңғыстау	3,0	5,8	4,7	8,1	7,7	Мангистауская
Оңтүстік Қазақстан	16,0	13,2	14,4	13,2	12,5	Южно-Казахстанская
Павлодар	24,3	22,6	20,4	21,3	35,4	Павлодарская
Солтүстік Қазақстан	12,5	11,0	10,6	8,6	10,2	Северо-Казахстанская
Шығыс Қазақстан	15,6	14,5	15,7	10,6	10,4	Восточно-Казахстанская
Астана қаласы	7,0	6,2	7,0	6,9	4,9	г. Астана
Алматы қаласы	6,1	5,4	3,6	4,1	2,5	г. Алматы

1.9.6 Құрылыс Строительство

пайызбен

в процентах

	2004	2005	2006	2007	2008	
Қазақстан Республикасы	4,1	4,7	4,9	5,3	4,5	Республика Казахстан
Ақмола	0,9	0,8	1,2	3,7	3,3	Ақмолинская
Ақтөбе	1,4	2,1	1,9	1,7	2,3	Актюбинская
Алматы	16,4	17,4	16,7	14,3	12,2	Алматинская
Атырау	2,7	3,3	3,4	3,3	3,1	Атырауская
Батыс Қазақстан	17,0	4,0	2,3	2,7	2,7	Западно-Казахстанская
Жамбыл	2,1	16,7	28,7	24,6	21,4	Жамбылская
Қарағанды	1,5	1,2	1,0	1,6	1,2	Қарағандинская
Қостанай	1,0	1,5	1,5	2,4	1,4	Қостанайская
Қызылорда	3,5	4,1	4,3	5,0	4,9	Қызылординская
Маңғыстау	1,8	2,2	2,6	2,3	2,0	Мангистауская
Оңтүстік Қазақстан	2,0	2,1	2,7	3,0	3,9	Южно-Казахстанская
Павлодар	14,2	16,7	12,4	10,6	6,6	Павлодарская
Солтүстік Қазақстан	0,7	0,9	1,1	1,0	1,1	Северо-Казахстанская
Шығыс Қазақстан	2,1	2,2	2,1	3,6	4,4	Восточно-Казахстанская
Астана қаласы	8,2	6,1	9,4	10,5	6,8	г. Астана
Алматы қаласы	5,8	7,3	11,1	13,0	11,8	г. Алматы

1.9.7 Көлік және байланыс Транспорт и связь

пайызбен

в процентах

	2004	2005	2006	2007	2008	
Қазақстан Республикасы	18,3	18,6	16,3	14,3	14,0	Республика Казахстан
Ақмола	26,8	26,9	27,3	24,0	21,8	Акмолинская
Ақтөбе	12,9	18,6	16,8	16,4	15,4	Актюбинская
Алматы	4,1	4,2	5,8	7,6	7,4	Алматинская
Атырау	8,6	9,1	10,8	12,1	14,7	Атырауская
Батыс Қазақстан	16,0	4,6	5,5	6,6	10,6	Западно-Казахстанская
Жамбыл	41,9	39,1	23,6	25,1	25,0	Жамбылская
Қарағанды	14,9	17,3	17,8	18,7	17,4	Карагандинская
Қостанай	13,7	16,8	13,3	10,4	11,5	Костанайская
Қызылорда	11,9	17,4	15,9	11,6	12,4	Кызылординская
Маңғыстау	7,8	17,8	21,1	16,6	10,2	Мангистауская
Оңтүстік Қазақстан	18,3	22,5	20,0	18,5	17,5	Южно-Казахстанская
Павлодар	7,0	7,5	7,0	7,3	5,6	Павлодарская
Солтүстік Қазақстан	33,7	31,0	29,8	23,5	23,2	Северо-Казахстанская
Шығыс Қазақстан	11,7	15,8	15,5	15,6	15,5	Восточно-Казахстанская
Астана қаласы	37,7	47,9	36,7	34,7	29,1	г. Астана
Алматы қаласы	27,8	27,2	24,1	22,3	25,2	г. Алматы

2. МЕНШІК НЫСАНДАРЫ БОЙЫНША НЕГІЗГІ ҚҰРАЛ-ЖАБДЫҚТАР ОСНОВНЫЕ СРЕДСТВА ПО ФОРМАМ СОБСТВЕННОСТИ

2.1 Меншік нысандары бойынша негізгі құрал-жабдықтар Основные средства по формам собственности

млн. теңге

млн.тенге

	2004	2005	2006	2007	2008	
Барлығы	6 628 313	8 426 151	11 477 671	13 943 019	17 630 061	Всего
соның ішінде :						в том числе:
мемлекеттік меншік	870 558	1 020 841	1 323 861	1 365 808	1 838 264	государственная собственность
жеке меншік	5 058 040	6 119 555	7 865 531	10 226 990	12 809 435	частная собственность
басқа мемлекеттердің, олардың заңды тұлғалары мен азаматтарының меншігі	699 715	1 285 755	2 288 279	2 350 221	2 982 362	собственность других государств, их юридических лиц и граждан

2.2 Негізгі құрал-жабдықтарды іске қосу және сатып алу Ввод и приобретение новых основных средств

млн. теңге

млн.тенге

	2004	2005	2006	2007	2008	
Барлығы	872 560	1 295 718	1 778 991	2 435 425	3 270 485	Всего
соның ішінде						в том числе:
мемлекеттік меншік	106 629	152 101	169 120	240 167	385 318	государственная собственность
жеке меншік	645 406	883 274	1 217 876	1 781 448	2 531 616	частная собственность
басқа мемлекеттердің, олардың заңды тұлғалары мен азаматтарының меншігі	120 525	260 343	391 995	413 810	353 552	собственность других государств, их юридических лиц и граждан

2.3 Негізгі құрал-жабдықтарды жою және есептен шығару Ликвидация и списание основных средств

млн. теңге

млн.тенге

	2004	2005	2006	2007	2008	
Барлығы	62 032	104 392	147 122	243 649	240 121	Всего
соның ішінде :						в том числе:
мемлекеттік меншік	8 937	14 693	16 940	23 716	38 043	государственная собственность

Жалғасы

Продолжение

	2004	2005	2006	2007	2008	
жеке меншік	45 623	78 323	110 202	204 386	166 331	частная собственность
басқа мемлекеттердің, олардың заңды тұлғалары мен азаматтарының меншігі	7 472	11 376	19 980	15 547	35 747	собственность других государств, их юридических лиц и граждан

2.4 Негізгі құрал-жабдықтарды жаңарту коэффициенті Коэффициент обновления основных средств

пайызбен

в процентах

	2004	2005	2006	2007	2008	
Барлығы	13,2	15,4	15,5	17,5	18,6	Всего
соның ішінде :						в том числе:
мемлекеттік меншік	12,2	14,9	12,8	17,6	21,0	государственная собственность
жеке меншік	12,8	14,4	15,5	17,4	19,8	частная собственность
басқа мемлекеттердің, олардың заңды тұлғалары мен азаматтарының меншігі	17,2	20,2	17,1	17,6	11,9	собственность других государств, их юридических лиц и граждан

2.5 Негізгі құрал-жабдықтарды жою коэффициенті Коэффициент ликвидации основных средств

пайызбен

в процентах

	2004	2005	2006	2007	2008	
Барлығы	1,1	1,5	1,6	2,1	1,7	Всего
соның ішінде :						в том числе:
мемлекеттік меншік	1,2	1,7	1,5	2,2	2,6	государственная собственность
жеке меншік	1,0	1,5	1,7	2,5	2,0	частная собственность
басқа мемлекеттердің, олардың заңды тұлғалары мен азаматтарының меншігі	1,3	1,1	1,1	0,8	1,5	собственность других государств, их юридических лиц и граждан

2.6 Негізгі құрал-жабдықтардың тозу дәрежесі Степень износа основных средств

пайызбен

в процентах

	2004	2005	2006	2007	2008	
Барлығы	35,2	37,4	40,6	37,8	37,0	Всего
соның ішінде :						в том числе:
мемлекеттік меншік	33,2	35,2	39,1	35,7	31,2	государственная собственность
жеке меншік	33,4	37,2	40,2	38,1	36,7	частная собственность

Жалғасы

Продолжение

	2004	2005	2006	2007	2008	
басқа мемлекеттердің, олардың заңды тұлғалары мен азаматтарының меншігі	34,3	40,4	42,8	37,7	42,1	собственность других государств, их юридических лиц и граждан

2.7 Негізгі құрал-жабдықтардың меншік нысандары бойынша құрылымының өзгеруі
Изменение структуры основных средств по формам собственности

пайызбен

в процентах



3. КӘСІПОРЫНДАРДЫҢ МӨЛШЕРІ БОЙЫНША НЕГІЗГІ ҚҰРАЛ-ЖАБДЫҚТАРЫ ОСНОВНЫЕ СРЕДСТВА ПО РАЗМЕРНОСТИ ПРЕДПРИЯТИЙ

3.1 Негізгі құрал-жабдықтардың құрылымы Структура основных средств

пайызбен

в процентах

	2004	2005	2006	2007	2008	
Барлық негізгі құрал-жабдықтар	100,0	100,0	100,0	100,0	100,0	Все основные средства
соның ішінде:						в том числе:
саны 1-ден 50 адамға дейінгі шағын кәсіпорындар	15,7	18,9	19,9	20,3	29,8	малые предприятия с численностью от 1 до 50 человек
саны 51-ден 250 адамға дейінгі орта кәсіпорындар	20,9	20,0	17,5	19,6	15,5	средние предприятия с численностью от 51 до 250 человек
саны 251 адамнан жоғары ірі кәсіпорындар	63,4	61,1	62,6	60,1	54,7	крупные предприятия с численностью свыше 251 человека

3.2 Негізгі құрал-жабдықтарды іске қосу және сатып алу Ввод и приобретение основных средств

пайызбен

в процентах

	2004	2005	2006	2007	2008	
Барлық негізгі құрал-жабдықтар	100,0	100,0	100,0	100,0	100,0	Все основные средства
соның ішінде :						в том числе:
саны 1-ден 50 адамға дейінгі шағын кәсіпорындар	24,8	28,8	19,8	22,5	29,3	малые предприятия с численностью от 1 до 50 человек
саны 51-ден 250 адамға дейінгі орта кәсіпорындар	25,6	24,4	21,0	20,6	16,1	средние предприятия с численностью от 51 до 250 человек
саны 251 адамнан жоғары ірі кәсіпорындар	49,6	46,8	59,2	56,9	54,6	крупные предприятия с численностью свыше 251 человека

3.3 Негізгі құрал-жабдықтарды жою және есептен шығару Ликвидация и списание основных средств

пайызбен

в процентах

	2004	2005	2006	2007	2008	
Барлық негізгі құрал-жабдықтар	100,0	100,0	100,0	100,0	100,0	Все основные средства
соның ішінде :						в том числе:
саны 1-ден 50 адамға дейінгі шағын кәсіпорындар	20,5	11,6	16,4	13,9	14,8	малые предприятия с численностью от 1 до 50 человек

Жалғасы

Продолжение

	2004	2005	2006	2007	2008	
саны 51-ден 250 адамға дейінгі орта кәсіпорындар	20,8	24,4	38,5	16,0	26,1	средние предприятия с численностью от 51 до 250 человек
саны 251 адамнан жоғары ірі кәсіпорындар	58,7	64,0	45,1	70,1	59,1	крупные предприятия с численностью свыше 251 человека

3.4 Негізгі құрал-жабдықтарды жаңарту коэффициенті Коэффициент обновления основных средств

пайызбен

в процентах

	2004	2005	2006	2007	2008	
Барлық негізгі құрал-жабдықтар	13,2	15,4	15,5	17,5	18,6	Все основные средства
соның ішінде :						в том числе:
саны 1-ден 50 адамға дейінгі шағын кәсіпорындар	23,2	25,3	16,9	20,8	18,2	Малые предприятия с численностью от 1 до 50 человек
саны 51-ден 250 адамға дейінгі орта кәсіпорындар	18,0	20,3	20,1	19,8	19,3	средние предприятия с численностью от 51 до 250 человек
саны 251 адамнан жоғары ірі кәсіпорындар	11,4	12,8	16,5	17,7	18,5	крупные предприятия с численностью свыше 251 человека

3.5 Негізгі құрал-жабдықтардың жойылу коэффициенті Коэффициент ликвидации основных средств

пайызбен

в процентах

	2004	2005	2006	2007	2008	
Барлық негізгі құрал-жабдықтар	1,1	1,5	1,6	2,1	1,7	Все основные средства
соның ішінде :						в том числе:
саны 1-ден 50 адамға дейінгі шағын кәсіпорындар	2,0	1,2	1,6	1,8	0,8	малые предприятия с численностью от 1 до 50 человек
саны 51-ден 250 адамға дейінгі орта кәсіпорындар	1,3	2,1	4,2	2,1	2,8	средние предприятия с численностью от 51 до 250 человек
саны 251 адамнан жоғары ірі кәсіпорындар	1,1	1,8	1,4	2,9	1,9	крупные предприятия с численностью свыше 251 человека

3.6 Негізгі құрал-жабдықтардың тозу дәрежесі Степень износа основных средств

пайызбен

в процентах

	2004	2005	2006	2007	2008	
Барлық негізгі құрал-жабдықтар	35,2	37,4	40,6	37,8	37,0	Все основные средства
соның ішінде :						в том числе:

<i>Жалғасы</i>						<i>Продолжение</i>
	2004	2005	2006	2007	2008	
саны 1-ден 50 адамға дейінгі шағын кәсіпорындар	23,7	21,4	22,9	24,8	36,0	малые предприятия с численностью от 1 до 50 человек
саны 51-ден 250 адамға дейінгі орта кәсіпорындар	27,5	29,3	28,5	28,7	28,0	средние предприятия с численностью от 51 до 250 человек
саны 251 адамнан жоғары ірі кәсіпорындар	37,9	43,1	44,6	40,9	40,1	крупные предприятия с численностью свыше 251 человека

4. ЭКОНОМИКАЛЫҚ ҚЫЗМЕТ ТҮРЛЕРІ БОЙЫНША НЕГІЗГІ ҚҰРАЛ-ЖАБДЫҚТАР ОСНОВНЫЕ СРЕДСТВА ПО ВИДАМ ЭКОНОМИЧЕСКОЙ ДЕЯТЕЛЬНОСТИ

4.1 Бастапқы құны бойынша негізгі құрал-жабдықтардың нақты бары Наличие основных средств по первоначальной стоимости

млн. теңге

млн. тенге

	2004	2005	2006	2007	2008	
Барлық негізгі құрал-жабдықтар	6 628 313	8 426 151	11 477 671	13 943 019	17 630 061	Все основные средства
соның ішінде экономикалық қызмет түрлері бойынша:						в том числе по видам экономической деятельности:
ауыл шаруашылығы, аң аулау және осы салаларда қызметтер көрсету	329 047	369 493	486 336	603 733	1 005 338	сельское хозяйство, охота и предоставление услуг в этих областях
орман шаруашылығы және осы салаларда қызметтер көрсету	942	1 085	1 295	1 302	2 125	лесное хозяйство и предоставление услуг в этой области
балық аулау, балық өсіру	2 064	2 287	2 262	2 326	2 693	рыболовство, рыбоводство
кен өндіру өнеркәсібі	1 772 485	2 042 367	3 138 242	3 774 881	4 785 917	горнодобывающая промышленность
көмір, лигнит және шымтезек өндіру	69 658	73 844	157 815	152 826	167 945	добыча угля, лигнита и торфа
шикі мұнай және табиғи газ өндіру; осы салаларда қызмет көрсету	1 507 170	1 741 573	2 633 777	3 228 816	4 078 198	добыча сырой нефти и природного газа; предоставление услуг в этих областях
темір кендерін өндіру	59 167	68 418	116 709	125 070	152 056	добыча железных руд
түсті металл кендерін өндіру	104 150	121 435	177 320	179 206	251 307	добыча руд цветных металлов
өңдеу өнеркәсібі	808 884	995 069	1 391 934	1 726 149	2 210 591	обрабатывающая промышленность
тамақ өнімдерін өндіру, сусындарды қоса	156 881	193 266	244 891	300 447	344 307	производство пищевых продуктов, включая напитки
тоқыма және тігін өндірісі	13 475	22 695	28 918	32 654	29 533	текстильное и швейное производство

Жалғасы	2004	2005	2006	2007	2008	Продолжение
былғары, былғарыдан жасалған бұйымдар және аяқ киім өндірісі	899	1 177	1 267	2 002	5 573	производство кожи, изделий из кожи и производство обуви
сүрек және ағаштан жасалған бұйымдар өндірісі	1 936	2 538	5 265	5 906	8 360	производство древесины и изделий из дерева
қағаз және қатырма қағаз және олардан жасалған бұйымдар өндірісі	12 054	13 330	19 746	21 026	11 718	производство бумаги и картона и изделий из них
баспа және полиграфия қызметі, ақпарат иелерінің жазылған таралымын көбейту	22 263	26 576	30 860	28 702	33 364	издательская и полиграфическая деятельность, тиражирование записанных носителей информации
кокс, мұнай өнімдерін және ядролық материалдарды өндіру	47 858	61 063	127 327	142 614	143 518	производство кокса, нефтепродуктов и ядерных материалов
химия өнеркәсібі	6 233	10 146	46 053	64 184	62 962	химическая промышленность
резина және пластмасса бұйымдарын шығару	11 121	19 551	26 675	36 670	33 957	производство резиновых и пластмассовых изделий
металлургия өнеркәсібі	370 365	430 921	583 848	737 862	955 144	металлургическая промышленность
шойын, болат және ферроқорытпалар өндіру	204 948	232 960	264 419	291 246	323 525	производство чугуна, стали и ферросплавов
түсті металл өндіру	163 218	195 826	298 232	406 257	549 343	производство цветных металлов
машиналар мен жабдықтар өндіру	37 968	42 393	41 870	54 054	50 166	производство машин и оборудования
автомобильдер, тіркемелер және жартылай тіркемелер өзге де көлік жабдықтары өндірісі	14 958	24 931	44 066	54 421	60 245	производство автомобилей, прицепов и полуприцепов, прочего транспортного оборудования

Жалғасы

Продолжение

	2004	2005	2006	2007	2008	
жиһаз және өзге де өнімдер өндіру	13 116	14 319	14 188	6 293	7 966	производство мебели и прочей продукции
электр энергиясын, газ бен суды өндіру және бөлу	482 448	542 257	611 013	719 082	1 057 674	производство и распределение электроэнергии, газа и воды
электр энергиясын өндіру және бөлу	332 771	375 215	424 569	517 649	820 063	производство и распределение электроэнергии
газ тәріздес отын өндіру және бөлу	12 384	15 328	16 391	18 860	22 249	производство и распределение газообразного топлива
бумен және ыстық сумен жабдықтау	88 171	94 504	95 692	98 359	115 479	снабжение паром и горячей водой
суды жинау, тазалау және бөлу	49 123	57 210	74 361	84 214	99 883	сбор, очистка и распределение воды
құрылыс	268 913	393 725	567 149	735 865	795 793	строительство
сауда; автомобильдерді, тұрмыстық заттарды және жеке пайдаланатын заттарды жөндеу	196 296	286 661	395 729	516 890	600 511	торговля; ремонт автомобилей, бытовых изделий и предметов личного пользования
қонақ үйлердің қызмет көрсетуі	47 962	52 683	66 766	67 298	75 344	предоставление услуг гостиницами
мейрамханалардың қызмет көрсетуі	12 975	15 417	23 721	17 563	22 602	предоставление услуг ресторанами
көлік	1 038 667	1 339 235	1 624 989	1 581 285	1 923 021	транспорт
байланыс	174 387	229 916	250 082	410 936	553 985	связь
қаржы қызметі жылжымайтын мүлікпен операциялар, жалға беру және тұтынушыларға қызмет көрсету	82 876	104 240	117 310	205 304	283 212	финансовая деятельность операции с недвижимым имуществом, аренда и предоставление услуг потребителям
мемлекеттік басқару	701 273	1 222 928	1 820 203	2 402 494	2 640 692	государственное управление
білім беру	359 993	409 129	478 470	549 060	778 827	образование
денсаулық сақтау және әлеуметтік қызмет көрсету	136 777	170 527	217 951	285 532	435 138	здравоохранение и предоставление социальных услуг
денсаулық сақтау және әлеуметтік қызмет көрсету	129 441	151 599	181 293	214 268	292 046	предоставление коммунальных, социальных и персональных услуг
коммуналдық, әлеуметтік және дербес қызметтер	82 882	97533	102 926	129 051	164 552	коммунальных, социальных и персональных услуг

**4.2 Баланстық (тозуды шегергендегі) құны бойынша
негізгі құрал-жабдықтардың нақты бары
Наличие основных средств по балансовой
(за вычетом износа) стоимости**

млн. теңге

млн. тенге

	2004	2005	2006	2007	2008	
Барлық негізгі құрал-жабдықтар	4 295 701	5 272 623	6 818 396	8 677 326	11 104 460	Все основные средства
соның ішінде экономикалық қызмет түрлері бойынша:						в том числе по видам экономической деятельности:
ауыл шаруашылығы, аң аулау және осы салаларда қызметтер көрсету	228 548	250 468	341 332	504 601	896 603	сельское хозяйство, охота и предоставление услуг в этих областях
орман шаруашылығы және осы салаларда қызметтер көрсету	510	496	766	950	1 416	лесное хозяйство и предоставление услуг в этой области
балық аулау, балық есіру	1 235	1 161	1 354	1 792	1 875	рыболовство, рыбоводство
кен өндіру өнеркәсібі	1 034 809	1 101 656	1 727 365	2 220 916	2 890 340	горнодобывающая промышленность
көмір, лигнит және шымтезек өндіру	31 372	34 568	62 281	52 177	58 550	добыча угля, лигнита и торфа
шикі мұнай және табиғи газ өндіру; осы салаларда қызмет көрсету	874 497	921 027	1 457 990	1 892 440	2 445 234	добыча сырой нефти и природного газа; предоставление услуг в этих областях
темір кендерін өндіру	35 721	41 321	72 482	84 881	99 801	добыча железных руд
түсті металл кендерін өндіру	70 556	80 392	96 032	122 717	177 038	добыча руд цветных металлов
өңдеу өнеркәсібі	516 909	622 010	985 700	1 218 791	1 306 669	обрабатывающая промышленность
тамақ өнімдерін өндіру, сусындарды қоса	115 159	135 060	159 583	217 468	248 077	производство пищевых продуктов, включая напитки
тоқыма және тігін өндірісі	7 538	15 598	25 137	26 811	23 000	текстильное и швейное производство
былғары, былғарыдан жасалған бұйымдар және аяқ киім өндірісі	673	753	922	1 371	4 241	производство кожи, изделий из кожи и производство обуви

Жалғасы

Продолжение

	2004	2005	2006	2007	2008	
сүрек және ағаштан жасалған бұйымдар өндірісі	1 272	1 650	4 332	4 515	5 903	производство древесины и изделий из дерева
қағаз және қатырма қағаз және олардан жасалған бұйымдар өндірісі	6 087	7 007	14 953	16 509	9 045	производство бумаги и картона и изделий из них
баспа және полиграфия қызметі, ақпарат иелерінің жазылған таралымын көбейту	15 600	17 995	18 317	18 477	21 598	издательская и полиграфическая деятельность, тиражирование записанных носителей информации
кокс, мұнай өнімдерін және ядролық материалдарды өндіру	26 025	34 805	93 271	96 650	109 180	производство кокса, нефтепродуктов и ядерных материалов
химия өнеркәсібі	3 625	5 911	32 136	45 265	45 327	химическая промышленность
резина және пластмасса бұйымдарын шығару	7 604	14 693	19 491	27 348	23 840	производство резиновых и пластмассовых изделий
металлургия өнеркәсібі	225 224	261 380	425 700	514 057	486 508	металлургическая промышленность
шойын, болат және ферроқорытпалар өндіру	138 896	150 133	178 493	186 513	77 174	производство чугуна, стали и ферросплавов
түсті металл өндіру	92 291	111 247	240 553	293 651	337 727	производство цветных металлов
машиналар мен жабдықтар өндіру	25 454	28 051	30 043	42 761	35 784	производство машин и оборудования
автомобильдер, тіркемелер және жартылай тіркемелер өзге де көлік жабдықтары өндірісі	8 828	13 476	28 791	36 826	41 343	производство автомобилей, прицепов и полуприцепов, прочего транспортного оборудования
жиһаз және өзге де өнімдер өндіру	8 456	9 264	4 649	4 318	5 550	производство мебели и прочей продукции
электр энергиясын, газ бен суды өндіру және бөлу	315 260	334 416	366 346	464 250	669 198	производство и распределение электроэнергии, газа и воды

Жалғасы	Продолжение					
	2004	2005	2006	2007	2008	
электр энергиясын өндіру және бөлу	210 090	224 775	265 449	338 256	511 596	производство и распределение электроэнергии
газ тәріздес отын өндіру және бөлу	8 623	9 551	13 821	15 779	18 028	производство и распределение газообразного топлива
бумен және ыстық сумен жабдықтау суды жинау, тазалау және бөлу	60 914	60 473	54 376	65 063	78 542	снабжение паром и горячей водой
құрылыс	35 633	39 617	32 700	45 152	61 032	сбор, очистка и распределение воды
сауда; автомобильдерді, тұрмыстық заттарды және жеке пайдаланатын заттарды жөндеу	212 852	281 651	397 133	532 721	552 885	строительство
қонақ үйлердің қызмет көрсетуі мейрамханалардың қызмет көрсетуі	149 758	221 392	311 725	407 539	453 964	торговля; ремонт автомобилей, бытовых изделий и предметов личного пользования
көлік байланыс	36 144	38 963	45 238	53 329	53 602	предоставление услуг гостиницами
қаржы қызметі жылжымайтын мүлікпен операциялар, жалға беру және тұтынушыларға қызмет көрсету	9 829	11 351	11 332	12 933	15 902	предоставление услуг ресторанами
мемлекеттік басқару	629 063	718 904	917 824	1 038 271	1 272 665	транспорт
білім беру	113 440	145 398	154 677	255 148	355 007	связь
денсаулық сақтау және әлеуметтік қызмет көрсету	59 858	60 767	102 027	161 572	221 914	финансовая деятельность
коммуналдық, әлеуметтік және дербес қызметтер	513 302	968 425	821 240	1 015 205	1 252 840	операции с недвижимым имуществом, аренда и предоставление услуг потребителям
	228 053	235 723	299 317	359 437	513 342	государственное управление
	93 997	113 100	142 284	193 286	322 948	образование
	95 858	105 487	119 036	149 111	211 152	здравоохранение и предоставление социальных услуг
	56 273	61 255	73 700	87 474	112 138	предоставление коммунальных, социальных и персональных услуг

4.3 Жаңа негізгі құрал-жабдықтарды іске қосу және сатып алу Ввод и приобретение новых основных средств

млн. теңге

млн. тенге

	2004	2005	2006	2007	2008	
Барлық негізгі құрал-жабдықтар	872 560	1 295 718	1 778 991	2 435 425	3 270 485	Все основные средства
соның ішінде экономикалық қызмет түрлері бойынша:						в том числе по видам экономической деятельности:
ауыл шаруашылығы, аң аулау және осы салаларда қызметтер көрсету	28 441	31 923	32 650	111 566	411 931	сельское хозяйство, охота и предоставление услуг в этих областях
орман шаруашылығы және осы салаларда қызметтер көрсету	104	169	169	97	302	лесное хозяйство и предоставление услуг в этой области
балық аулау, балық өсіру	114	243	300	535	230	рыболовство, рыбоводство
кен өндіру өнеркәсібі	211 788	259 831	428 932	801 986	1 095 202	горнодобывающая промышленность
көмір, лигнит және шымтезек өндіру	4 803	6 991	6 870	7 523	9 801	добыча угля, лигнита и торфа
шикі мұнай және табиғи газ өндіру; осы салаларда қызмет көрсету	184 122	215 164	369 952	710 003	958 966	добыча сырой нефти и природного газа; предоставление услуг в этих областях
темір кендерін өндіру	7 673	9 392	9 964	22 983	30 913	добыча железных руд
түсті металл кендерін өндіру	11 688	22 128	23 666	27 740	47 926	добыча руд цветных металлов
өңдеу өнеркәсібі	146 446	178 277	249 324	309 539	324 276	обрабатывающая промышленность
тамақ өнімдерін өндіру, сусындарды қоса	26 758	31 997	47 123	57 314	49 405	производство пищевых продуктов, включая напитки
тоқыма және тігін өндірісі	3 261	10 092	3 918	2 074	1 062	текстильное и швейное производство
былғары, былғарыдан жасалған бұйымдар және аяқ киім өндірісі	73	325	15	139	594	производство кожи, изделий из кожи и производство обуви
сүрек және ағаштан жасалған бұйымдар өндірісі	323	696	2 853	1 902	1 828	производство древесины и изделий из дерева

Жалғасы	2004	2005	2006	2007	2008	Продолжение
қағаз және қатырма қағаз және олардан жасалған бұйымдар өндірісі	1 504	2 359	302	2 113	1 502	производство бумаги и картона и изделий из них
баспа және полиграфия қызметі, ақпарат иелерінің жазылған таралымын көбейту	4 175	4 844	3 678	3 946	5 660	издательская и полиграфическая деятельность, тиражирование записанных носителей информации
кокс, мұнай өнімдерін және ядролық материалдарды өндіру	9 013	11 511	56 480	18 403	10 476	производство кокса, нефтепродуктов и ядерных материалов
химия өнеркәсібі	2 055	2 930	6 038	6 359	2 552	химическая промышленность
резина және пластмасса бұйымдарын шығару	3 879	9 191	5 197	4 715	5 976	производство резиновых и пластмассовых изделий
металлургия өнеркәсібі	63 687	71 968	82 962	150 683	173 313	металлургическая промышленность
шойын, болат және ферроқорытпалар өндіру	43 770	27 868	25 295	34 104	36 792	производство чугуна, стали и ферросплавов
түсті металл өндіру	19 058	43 923	47 391	95 905	97 399	производство цветных металлов
машиналар мен жабдықтар өндіру	6 169	4 919	10 975	9 360	8 987	производство машин и оборудования
автомобильдер, тіркемелер және жартылай тіркемелер өзге де көлік жабдықтары өндірісі	2 117	2 853	3 637	4 390	5 229	производство автомобилей, прицепов и полуприцепов, прочего транспортного оборудования
жиһаз және өзге де өнімдер өндіру	1 538	1 116	1 222	848	925	производство мебели и прочей продукции
электр энергиясын, газ бен суды өндіру және бөлу	23 372	31 752	34 341	41 360	71 457	производство и распределение электроэнергии, газа и воды
электр энергиясын өндіру және бөлу	14 268	21 670	23 546	22 657	51 324	производство и распределение электроэнергии

Жалғасы

Продолжение

	2004	2005	2006	2007	2008	
газ тәріздес отын өндіру және бөлу	1 460	2 910	1 996	1 435	952	производство и распределение газообразного топлива
бумен және ыстық сумен жабдықтау	4 746	3 187	4 605	13 725	8 557	снабжение паром и горячей водой
суды жинау, тазалау және бөлу	2 898	3 985	4 194	3 543	10 624	сбор, очистка и распределение воды
құрылыс	60 824	82 436	188 573	140 396	143 423	строительство
сауда; автомо-бильдерді, тұрмыстық заттарды және жеке пайдаланатын заттарды жөндеу	53 527	85 693	87 613	139 596	116 713	торговля; ремонт автомобилей, бытовых изделий и предметов личного пользования
қонақ үйлердің қызмет көрсетуі	5 962	4 339	3 748	6 047	4 013	предоставление услуг гостиницами
мейрамханалардың қызмет көрсетуі	2 022	2 337	2 439	3 116	3 227	предоставление услуг ресторанами
көлік	93 997	162 871	141 377	190 488	213 159	транспорт
байланыс	38 994	54 948	67 802	83 562	116 496	связь
қаржы қызметі жылжымайтын мүлікпен операциялар, жалға беру және тұтынушыларға қызмет көрсету	19 524	33 666	38 690	63 296	50 403	финансовая деятельность операции с недвижимым имуществом, аренда и предоставление услуг потребителям
мемлекеттік басқару	33 866	66 358	69 022	105 751	205 097	государственное управление
білім беру	18 851	31 152	36 608	50 521	89 366	образование
денсаулық сақтау және әлеуметтік қызмет көрсету	20 028	22 496	31 648	43 680	69 311	здравоохранение и предоставление социальных услуг
коммуналдық, әлеуметтік және дербес қызметтер	13 730	15 234	18 142	25 421	29 505	предоставление коммунальных, социальных и персональных услуг

4.4 Негізгі құрал-жабдықтарды жою және есептен шығару Ликвидация и списание основных средств

млн. теңге

млн. тенге

	2004	2005	2006	2007	2008	
Барлық негізгі құрал-жабдықтар	62 032	104 392	147 122	243 649	240 121	Все основные средства
соның ішінде экономикалық қызмет түрлері бойынша:						в том числе по видам экономической деятельности:
ауыл шаруашылығы, аң аулау және осы салаларда қызметтер көрсету	2 362	2 565	3 568	3 115	5 834	сельское хозяйство, охота и предоставление услуг в этих областях
орман шаруашылығы және осы салаларда қызметтер көрсету	5	4	65	16	36	лесное хозяйство и предоставление услуг в этой области
балық аулау, балық өсіру	10	6	127	21	69	рыболовство, рыбоводство
кен өндіру өнеркәсібі	12 049	22 985	40 734	32 730	28 560	горнодобывающая промышленность
көмір, лигнит және шымтезек өндіру	1 185	5 696	2 027	2 154	2 431	добыча угля, лигнита и торфа
шикі мұнай және табиғи газ өндіру; осы салаларда қызмет көрсету	6 959	12 005	33 575	26 993	16 696	добыча сырой нефти и природного газа; предоставление услуг в этих областях
темір кендерін өндіру	218	435	2 707	1 023	713	добыча железных руд
түсті металл кендерін өндіру	3 492	4 522	1 416	1 803	5 126	добыча руд цветных металлов
өңдеу өнеркәсібі	9 113	14 699	22 490	89 314	45 186	обрабатывающая промышленность
тамақ өнімдерін өндіру, сусындарды қоса	1 082	794	5 042	3 626	6 354	производство пищевых продуктов, включая напитки
тоқыма және тігін өндірісі	131	173	155	174	271	текстильное и швейное производство
былғары, былғарыдан жасалған бұйымдар және аяқ киім өндірісі	3	31	1	1	55	производство кожи, изделий из кожи и производство обуви
сүрек және ағаштан жасалған бұйымдар өндірісі	24	17	27	108	56	производство древесины и изделий из дерева
қағаз және қатырма қағаз және олардан жасалған бұйымдар өндірісі	128	58	3	74	10 217	производство бумаги и картона и изделий из них

Жалғасы

Продолжение

	2004	2005	2006	2007	2008	
баспа және полиграфия қызметі, ақпарат иелерінің жазылған таралымын көбейту	203	165	258	484	2 742	издательская и полиграфическая деятельность, тиражирование записанных носителей информации
кокс, мұнай өнімдерін және ядролық материалдарды өндіру	333	279	3 516	6 304	1 613	производство кокса, нефтепродуктов и ядерных материалов
химия өнеркәсібі	180	228	1 085	1 130	307	химическая промышленность
резина және пластмасса бұйымдарын шығару	64	635	47	301	1 218	производство резиновых и пластмассовых изделий
металлургия өнеркәсібі	5 848	8 841	9 582	72 904	17 393	металлургическая промышленность
шойын, болат және ферроқорытпалар өндіру	2 225	778	3 184	7 884	5 431	производство чугуна, стали и ферросплавов
түсті металл өндіру	3 622	8 050	6 313	64 975	11 911	производство цветных металлов
машиналар мен жабдықтар өндіру	253	406	310	738	353	производство машин и оборудования
автомобильдер, тіркемелер және жартылай тіркемелер өзге де көлік жабдықтары өндірісі	43	75	472	445	412	производство автомобилей, прицепов и полуприцепов, прочего транспортного оборудования
жиһаз және өзге де өнімдер өндіру	29	31	30	24	184	производство мебели и прочей продукции
электр энергиясын, газ бен суды өндіру және бөлу	5 859	3 719	5 539	22 317	4 375	производство и распределение электроэнергии, газа и воды
электр энергиясын өндіру және бөлу	1 515	1 787	1 645	19 161	3 378	производство и распределение электроэнергии
газ тәріздес отын өндіру және бөлу	524	1 054	3 012	577	34	производство и распределение газообразного топлива
бұмен және ыстық сумен жабдықтау	3 566	629	387	2 202	624	снабжение паром и горячей водой
суды жинау, тазалау және бөлу құрылыс	253	249	495	377	338	сбор, очистка и распределение воды
	5 808	6 867	12 054	21 038	29 544	строительство

Жалғасы

Продолжение

	2004	2005	2006	2007	2008	
сауда; автомобильдерді, тұрмыстық заттарды және жеке пайдаланатын заттарды жөндеу	3 179	4 017	7 207	8 582	13 872	торговля; ремонт автомобилей, бытовых изделий и предметов личного пользования
қонақ үйлердің қызмет көрсетуі	226	198	527	472	5 131	предоставление услуг гостиницами
мейрамханалардың қызмет көрсетуі	254	313	76	211	438	предоставление услуг ресторанами
көлік байланыс	4 284	9 841	12 786	12 900	41 375	транспорт
қаржы қызметі	2 910	4 033	12 057	5 290	7 036	связь
жылжымайтын мүлікпен операциялар, жалға беру және тұтынушыларға қызмет көрсету	1 592	13 946	4 103	3 832	8 245	финансовая деятельность
мемлекеттік басқару	6 989	6 281	9 482	18 846	17 041	операции с недвижимым имуществом, аренда и предоставление услуг потребителям
білім беру	2 778	7 869	9 792	14 969	18 556	государственное управление
денсаулық сақтау және әлеуметтік қызмет көрсету	1 873	2 435	2 515	3 207	7 236	образование
коммуналдық, әлеуметтік және дербес қызметтер	1 228	2 083	1 716	3 268	3 408	здравоохранение и предоставление социальных услуг
	1 509	2 531	2 283	3 521	4 178	предоставление коммунальных, социальных и персональных услуг

4.5 Негізгі құрал-жабдықтардың амортизациясы (тозуы) Амортизация (износ) основных средств

млн. теңге

млн. тенге

	2004	2005	2006	2007	2008	
Барлық негізгі құрал-жабдықтар	473 542	687 102	755 585	921 156	1 237 041	Все основные средства
соның ішінде экономикалық қызмет түрлері бойынша:						в том числе по видам экономической деятельности:
ауыл шаруашылығы, аң аулау және осы салаларда қызметтер көрсету	10 312	14 823	17 965	23 620	27 845	сельское хозяйство, охота и предоставление услуг в этих областях
орман шаруашылығы және осы салаларда қызметтер көрсету	58	168	152	164	299	лесное хозяйство и предоставление услуг в этой области

Жалғасы

Продолжение

	2004	2005	2006	2007	2008	
балық аулау, балық өсіру	158	305	218	205	242	рыболовство, рыбоводство
кен өндіру өнеркәсібі	191 596	189 297	251 878	274 703	497 345	горнодобывающая промышленность
көмір, лигнит және шымтезек өндіру	2 971	3 906	8 133	6 932	8 000	добыча угля, лигнита и торфа
шикі мұнай және табиғи газ өндіру; осы салаларда қызмет көрсету	177 562	169 951	223 312	233 172	448 976	добыча сырой нефти и природного газа; предоставление услуг в этих областях
темір кендерін өндіру	2 909	3 854	1 386	9 704	11 227	добыча железных руд
түсті металл кендерін өндіру	6 056	8 454	14 980	16 843	20 486	добыча руд цветных металлов
өңдеу өнеркәсібі	54 078	73 101	105 701	130 563	152 053	обрабатывающая промышленность
тамақ өнімдерін өндіру, сусындарды қоса	12 066	14 857	18 957	25 832	26 588	производство пищевых продуктов, включая напитки
тоқыма және тігін өндірісі	886	1 438	1 578	1 677	1 949	текстильное и швейное производство
былғары, былғарыдан жасалған бұйымдар және аяқ киім өндірісі	89	219	107	177	427	производство кожи, изделий из кожи и производство обуви
сүрек және ағаштан жасалған бұйымдар өндірісі	125	245	485	652	711	производство древесины и изделий из дерева
қағаз және қатырма қағаз және олардан жасалған бұйымдар өндірісі	2 161	608	1 085	1 523	995	производство бумаги и картона и изделий из них
баспа және полиграфия қызметі, ақпарат иелерінің жазылған таралымын көбейту	1 500	2 077	2 643	3 750	3 171	издательская и полиграфическая деятельность, тиражирование записанных носителей информации
кокс, мұнай өнімдерін және ядролық материалдарды өндіру	2 839	3 688	6 882	11 022	11 900	производство кокса, нефтепродуктов и ядерных материалов
химия өнеркәсібі	1 180	1 331	2 387	4 231	2 889	химическая промышленность
резина және пластмасса бұйымдарын шығару	933	1 539	2 387	4 399	3 312	производство резиновых и пластмассовых изделий

<i>Жалғасы</i>						<i>Продолжение</i>
	2004	2005	2006	2007	2008	
металлургия өнеркәсібі	23 776	28 708	44 865	41 940	63 959	металлургическая промышленность
шойын, болат және ферроқорытпалар өндіру	8 315	10 674	14 098	18 121	20 493	производство чугуна, стали и ферросплавов
түсті металл өндіру	15 174	17 795	30 025	22 291	37 147	производство цветных металлов
машиналар мен жабдықтар өндіру	1 477	1 663	2 189	4 377	4 332	производство машин и оборудования
автомобильдер, тіркемелер және жартылай тіркемелер өзге де көлік жабдықтары өндірісі	726	2 943	5 484	5 204	3 035	производство автомобилей, прицепов и полуприцепов, прочего транспортного оборудования
жиһаз және өзге де өнімдер өндіру	299	373	558	572	747	производство мебели и прочей продукции
электр энергиясын, газ бен суды өндіру және бөлу	27 874	28 203	51 264	40 159	55 370	производство и распределение электроэнергии, газа и воды
электр энергиясын өндіру және бөлу	20 975	20 489	43 502	30 401	44 472	производство и распределение электроэнергии
газ тәріздес отын өндіру және бөлу	464	769	857	1 050	1 944	производство и распределение газообразного топлива
бумен және ыстық сумен жабдықтау	4 937	4 837	4 078	5 853	5 787	снабжение паром и горячей водой
суды жинау, тазалау және бөлу	1 498	2 108	2 827	2 855	3 167	сбор, очистка и распределение воды
құрылыс	18 480	37 744	35 998	58 592	84 900	строительство
сауда; автомобильдерді, тұрмыстық заттарды және жеке пайдаланатын заттарды жөндеу	12 558	18 513	31 451	51 181	48 407	торговля; ремонт автомобилей, бытовых изделий и предметов личного пользования
қонақ үйлердің қызмет көрсетуі	1 671	1 862	3 040	3 672	3 335	предоставление услуг гостиницами
мейрамханалардың қызмет көрсетуі	468	801	1 032	1 481	1 986	предоставление услуг ресторанами
көлік байланыс	53 254	154 613	85 525	107 025	106 690	транспорт
қаржы қызметі	14 354	23 441	29 405	37 469	49 697	связь
	6 739	9 074	10 640	16 646	22 962	финансовая деятельность

Жалғасы

Продолжение

	2004	2005	2006	2007	2008	
жылжымайтын мүлікпен операциялар, жалға беру және тұтынушыларға қызмет көрсету	24 171	55 095	49 775	65 095	57 443	операции с недвижимым имуществом, аренда и предоставление услуг потребителям
мемлекеттік басқару	32 089	46 331	39 455	53 530	62 882	государственное управление
білім беру	9 725	13 602	19 026	24 649	31 960	образование
денсаулық сақтау және әлеуметтік қызмет көрсету	9 275	12 409	14 012	19 287	20 632	здравоохранение и предоставление социальных услуг
коммуналдық, әлеуметтік және дербес қызметтер	6 681	7 720	9 048	13 115	12 992	предоставление коммунальных, социальных и персональных услуг

4.6 Негізгі құрал-жабдықтарды жаңарту коэффициенті Коэффициент обновления основных средств

пайызбен

в процентах

	2004	2005	2006	2007	2008	
Барлық негізгі құрал-жабдықтар	13,2	15,4	15,5	17,5	18,6	Все основные средства
соның ішінде экономикалық қызмет түрлері бойынша:						в том числе по видам экономической деятельности:
ауыл шаруашылығы, аң аулау және осы салаларда қызметтер көрсету	8,6	8,6	6,7	18,5	41,0	сельское хозяйство, охота и предоставление услуг в этих областях
орман шаруашылығы және осы салаларда қызметтер көрсету	11,0	15,6	13,0	7,4	14,2	лесное хозяйство и предоставление услуг в этой области
балық аулау, балық өсіру	5,5	10,6	13,3	23,0	8,5	рыболовство, рыбоводство
кен өндіру өнеркәсібі	11,9	12,7	13,7	21,2	22,9	горнодобывающая промышленность
көмір, лигнит және шымтезек өндіру	6,9	9,5	4,4	4,9	5,8	добыча угля, лигнита и торфа
шикі мұнай және табиғи газ өндіру; осы салаларда қызмет көрсету	12,2	12,4	14,0	22,0	23,5	добыча сырой нефти и природного газа; предоставление услуг в этих областях
темір кендерін өндіру	13,0	13,7	8,3	18,4	20,3	добыча железных руд
түсті металл кендерін өндіру	11,2	18,2	13,3	15,5	19,1	добыча руд цветных металлов
өңдеу өнеркәсібі	18,1	17,9	17,9	17,9	14,7	обрабатывающая промышленность

<i>Жалғасы</i>						<i>Продолжение</i>
	2004	2005	2006	2007	2008	
тамақ өнімдерін өндіру, сусындарды қоса	17,1	16,6	19,2	19,1	14,3	производство пищевых продуктов, включая напитки
тоқыма және тігін өндірісі	22,4	44,5	13,5	15,8	3,6	текстильное и швейное производство
былғары, былғарыдан жасалған бұйымдар және аяқ киім өндірісі	8,1	27,6	1,2	6,9	10,7	производство кожи, изделий из кожи и производство обуви
сурек және ағаштан жасалған бұйымдар өндірісі	16,7	27,4	54,2	32,2	21,9	производство древесины и изделий из дерева
қағаз және қатырма қағаз және олардан жасалған бұйымдар өндірісі	12,5	17,7	1,5	10,0	12,8	производство бумаги и картона и изделий из них
баспа және полиграфия қызметі, ақпарат иелерінің жазылған таралымын көбейту	18,8	18,2	11,9	13,7	17,0	издательская и полиграфическая деятельность, тиражирование записанных носителей информации
кокс, мұнай өнімдерін және ядролық материалдарды өндіру	18,8	18,9	44,4	12,9	7,3	производство кокса, нефтепродуктов и ядерных материалов
химия өнеркәсібі	32,9	28,9	13,1	9,9	4,1	химическая промышленность
резина және пластмасса бұйымдарын шығару	34,9	47,0	19,5	12,9	17,6	производство резиновых и пластмассовых изделий
металлургия өнеркәсібі	17,2	16,7	14,2	20,4	18,1	металлургическая промышленность
шойын, болат және ферроқорытпалар өндіру	21,4	12,0	9,6	11,7	11,4	производство чугуна, стали и ферросплавов
түсті металл өндіру	11,7	22,4	15,9	23,6	17,7	производство цветных металлов
машиналар мен жабдықтар өндіру	16,2	11,6	26,2	17,3	17,9	производство машин и оборудования
автомобильдер, тіркемелер және жартылай тіркемелер өзге де көлік жабдықтары өндірісі	14,2	11,4	8,2	16,3	8,7	производство автомобилей, прицепов и полуприцепов, прочего транспортного оборудования
жиһаз және өзге де өнімдер өндіру	11,7	7,8	8,6	13,5	11,6	производство мебели и прочей продукции

Жалғасы

Продолжение

	2004	2005	2006	2007	2008	
электр энергиясын, газ бен суды өндіру және бөлу	4,8	5,9	5,6	5,8	6,8	производство и распределение электроэнергии, газа и воды
электр энергиясын өндіру және бөлу	4,3	5,8	5,5	4,4	6,3	производство и распределение электроэнергии
газ тәріздес отын өндіру және бөлу	11,8	19,0	12,2	7,6	4,3	производство и распределение газообразного топлива
бумен және ыстық сумен жабдықтау	5,4	3,4	4,8	14,0	7,4	снабжение паром и горячей водой
суды жинау, тазалау және бөлу	5,9	7,0	5,6	4,2	10,6	сбор, очистка и распределение воды
құрылыс	22,6	20,9	33,2	19,1	18,0	строительство
сауда; автомобильдерді, тұрмыстық заттарды және жеке пайдаланатын заттарды жөндеу	27,3	29,9	22,1	27,0	19,4	торговля; ремонт автомобилей, бытовых изделий и предметов личного пользования
қонақ үйлердің қызмет көрсетуі	12,4	8,2	5,6	9,0	5,3	предоставление услуг гостиницами
мейрамханалардың қызмет көрсетуі	15,6	15,2	10,3	17,7	14,3	предоставление услуг ресторанами
көлік	9,0	12,2	8,7	12,0	11,1	транспорт
байланыс	22,4	23,9	27,1	20,3	21,0	связь
қаржы қызметі	23,6	32,3	33,0	30,8	17,8	финансовая деятельность
жылжымайтын мүлікпен операциялар, жалға беру және тұтынушыларға қызмет көрсету	14,4	19,0	19,1	13,3	12,4	операции с недвижимым имуществом, аренда и предоставление услуг потребителям
мемлекеттік басқару	9,4	16,2	14,4	19,3	26,3	государственное управление
білім беру	13,8	18,3	16,8	17,7	20,5	образование
денсаулық сақтау және әлеуметтік қызмет көрсету	15,5	14,8	17,5	20,4	23,7	здравоохранение и предоставление социальных услуг
коммуналдық, әлеуметтік және дербес қызметтер	16,6	15,6	17,6	19,7	17,9	предоставление коммунальных, социальных и персональных услуг

4.7 Негізгі құрал-жабдықтарды жою коэффициенті Коэффициент ликвидации основных средств

пайызбен

в процентах

	2004	2005	2006	2007	2008	
Барлық негізгі құрал-жабдықтар	1,1	1,5	1,6	2,1	1,7	Все основные средства
соның ішінде экономикалық қызмет түрлері бойынша:						в том числе по видам экономической деятельности:
ауыл шаруашылығы, аң аулау және осы салаларда қызметтер көрсету	0,8	0,8	0,8	0,6	0,7	сельское хозяйство, охота и предоставление услуг в этих областях
орман шаруашылығы және осы салаларда қызметтер көрсету	0,6	0,5	6,9	1,5	2,1	лесное хозяйство и предоставление услуг в этой области
балық аулау, балық өсіру	0,5	0,3	6,2	1,2	2,9	рыболовство, рыбоводство
кен өндіру өнеркәсібі	0,8	1,3	1,6	1,1	0,8	горнодобывающая промышленность
көмір, лигнит және шымтезек өндіру	1,8	8,2	2,5	1,4	1,5	добыча угля, лигнита и торфа
шикі мұнай және табиғи газ өндіру; осы салаларда қызмет көрсету	0,5	0,8	1,5	1,1	0,5	добыча сырой нефти и природного газа; предоставление услуг в этих областях
темір кендерін өндіру	0,4	0,7	2,5	1,0	0,5	добыча железных руд
түсті металл кендерін өндіру	3,8	4,3	1,0	1,3	3,1	добыча руд цветных металлов
өңдеу өнеркәсібі	1,4	1,8	2,1	6,1	2,5	обрабатывающая промышленность
тамақ өнімдерін өндіру, сусындарды қоса	0,8	0,5	2,5	1,5	2,2	производство пищевых продуктов, включая напитки
тоқыма және тігін өндірісі	1,2	1,3	0,7	0,4	1,0	текстильное и швейное производство
былғары, былғарыдан жасалған бұйымдар және аяқ киім өндірісі	0,3	3,4	0,1	0,1	2,4	производство кожи, изделий из кожи и производство обуви
сүрек және ағаштан жасалған бұйымдар өндірісі	1,5	0,9	1,1	2,6	1,0	производство древесины и изделий из дерева
қағаз және қатырма қағаз және олардан жасалған бұйымдар өндірісі	1,8	0,5	0,0	0,4	53,0	производство бумаги и картона и изделий из них
баспа және полиграфия қызметі, ақпарат иелерінің жазылған таралымын көбейту	1,3	0,7	1,0	1,9	9,0	издательская и полиграфическая деятельность, тиражирование записанных носителей информации

Жалғасы

Продолжение

	2004	2005	2006	2007	2008	
кокс, мұнай өнімдерін және ядролық материалдарды өндіру	0,8	0,6	5,8	4,8	1,2	производство кокса, нефтепродуктов и ядерных материалов
химия өнеркәсібі	1,0	3,7	3,4	2,2	0,6	химическая промышленность
резина және пластмасса бұйымдарын шығару	0,8	5,7	0,2	1,0	4,2	производство резиновых и пластмассовых изделий
металлургия өнеркәсібі	1,9	2,4	2,0	10,9	2,4	металлургическая промышленность
шойын, болат және ферроқорытпалар өндіру	1,4	0,4	1,4	3,0	1,9	производство чугуна, стали и ферросплавов
түсті металл өндіру	2,5	4,9	2,6	17,3	2,9	производство цветных металлов
машиналар мен жабдықтар өндіру	0,9	1,1	1,0	1,6	0,8	производство машин и оборудования
автомобильдер, тіркемелер және жартылай тіркемелер өзге де көлік жабдықтары өндірісі	0,4	0,5	1,3	1,1	0,8	производство автомобилей, прицепов и полуприцепов, прочего транспортного оборудования
жиһаз және өзге де өнімдер өндіру	0,4	0,2	0,2	0,5	2,6	производство мебели и прочей продукции
электр энергиясын, газ бен суды өндіру және бөлу	1,3	0,8	1,1	3,7	0,6	производство и распределение электроэнергии, газа и воды
электр энергиясын өндіру және бөлу	0,5	0,5	0,4	4,5	0,6	производство и распределение электроэнергии
газ тәріздес отын өндіру және бөлу	5,9	8,5	18,1	5,3	0,2	производство и распределение газообразного топлива
бумен және ыстық сумен жабдықтау	4,4	0,7	0,6	2,3	0,6	снабжение паром и горячей водой
суды жинау, тазалау және бөлу	0,6	0,5	0,9	0,6	0,4	сбор, очистка и распределение воды
құрылыс	3,1	2,5	3,2	3,7	4,3	строительство
сауда; автомобильдерді, тұрмыстық заттарды және жеке пайдаланатын заттарды жөндеу	2,2	2,0	2,7	2,4	2,9	торговля; ремонт автомобилей, бытовых изделий и предметов личного пользования
қонақ үйлердің қызмет көрсетуі	0,5	0,4	1,1	0,8	7,5	предоставление услуг гостиницами
мейрамханалардың қызмет көрсетуі	2,0	2,4	0,4	1,5	2,2	предоставление услуг ресторанами
көлік	0,5	0,9	0,9	1,0	2,4	транспорт
байланыс	2,1	2,3	6,2	1,6	1,6	связь
қаржы қызметі	2,5	16,8	5,3	3,0	3,8	финансовая деятельность

Жалғасы	Продолжение					
	2004	2005	2006	2007	2008	
жылжымайтын мүлікпен операциялар, жалға беру және тұтынушыларға қызмет көрсету	1,1	0,6	0,6	0,9	0,7	операции с недвижимым имуществом, аренда и предоставление услуг потребителям
мемлекеттік басқару білім беру	0,9	2,2	2,6	3,4	3,0	государственное управление образование
денсаулық сақтау және әлеуметтік қызмет көрсету	1,6	1,8	1,4	1,5	2,1	здравоохранение и предоставление социальных услуг
коммуналдық, әлеуметтік және дербес қызметтер	1,1	1,6	1,2	2,1	1,6	предоставление коммунальных, социальных и персональных услуг
	2,1	3,1	2,9	3,5	3,1	

4.8 Негізгі құрал-жабдықтардың тозу дәрежесі Степень износа основных средств

пайызбен

в процентах

	2004	2005	2006	2007	2008	
Барлық негізгі құрал-жабдықтар	35,2	37,4	40,6	37,8	37,0	Все основные средства
соның ішінде экономикалық қызмет түрлері бойынша:						в том числе по видам экономической деятельности:
ауыл шаруашылығы, аң аулау және осы салаларда қызметтер көрсету	30,6	32,2	29,8	16,4	10,8	сельское хозяйство, охота и предоставление услуг в этих областях
орман шаруашылығы және осы салаларда қызметтер көрсету	45,9	54,3	40,9	27,0	33,4	лесное хозяйство и предоставление услуг в этой области
балық аулау, балық өсіру	40,1	49,2	40,1	23,0	30,4	рыболовство, рыбоводство
кен өндіру өнеркәсібі	41,6	46,1	45,0	41,2	39,6	горнодобывающая промышленность
көмір, лигнит және шымтезек өндіру	55,0	53,2	60,5	65,9	65,1	добыча угля, лигнита и торфа
шикі мұнай және табиғи газ өндіру; осы салаларда қызмет көрсету	42,0	47,1	44,6	41,4	40,0	добыча сырой нефти и природного газа; предоставление услуг в этих областях
темір кендерін өндіру	39,6	39,6	37,9	32,1	34,4	добыча железных руд
түсті металл кендерін өндіру	32,3	33,8	45,8	31,5	29,6	добыча руд цветных металлов
өңдеу өнеркәсібі	36,1	37,5	29,2	29,4	40,9	обрабатывающая промышленность
тамақ өнімдерін өндіру, сусындарды қоса	26,6	30,1	34,8	27,6	27,9	производство пищевых продуктов, включая напитки

Жалғасы

Продолжение

	2004	2005	2006	2007	2008	
тоқыма және тігін өндірісі	44,0	31,3	13,1	17,9	22,1	текстильное и швейное производство
былғары, былғарыдан жасалған бұйымдар және аяқ киім өндірісі	25,2	36,0	27,3	31,5	23,9	производство кожи, изделий из кожи и производство обуви
сүрек және ағаштан жасалған бұйымдар өндірісі	34,3	35,0	17,7	23,6	29,4	производство древесины и изделий из дерева
қағаз және қатырма қағаз және олардан жасалған бұйымдар өндірісі	49,5	47,4	24,3	21,5	22,8	производство бумаги и картона и изделий из них
баспа және полиграфия қызметі, ақпарат иелерінің жазылған таралымын көбейту	29,9	32,3	40,6	35,6	35,3	издательская и полиграфическая деятельность, тиражирование записанных носителей информации
кокс, мұнай өнімдерін және ядролық материалдарды өндіру	45,6	43,0	26,7	32,2	23,9	производство кокса, нефтепродуктов и ядерных материалов
химия өнеркәсібі	41,9	41,7	30,2	29,5	28,0	химическая промышленность
резина және пластмасса бұйымдарын шығару	31,6	24,8	26,9	25,4	29,8	производство резиновых и пластмассовых изделий
металлургия өнеркәсібі	39,2	39,3	27,1	30,3	49,1	металлургическая промышленность
шойын, болат және ферроқорытпалар өндіру	32,2	35,6	32,5	36,0	76,1	производство чугуна, стали и ферросплавов
түсті металл өндіру	43,5	43,2	19,3	27,7	38,5	производство цветных металлов
машиналар мен жабдықтар өндіру	33,0	33,8	28,2	28,7	28,7	производство машин и оборудования
автомобильдер, тіркемелер және жартылай тіркемелер өзге де көлік жабдықтары өндірісі	41,0	45,6	34,7	32,3	31,4	производство автомобилей, прицепов и полуприцепов, прочего транспортного оборудования
жиһаз және өзге де өнімдер өндіру	35,5	35,3	67,2	31,4	30,3	производство мебели и прочей продукции
электр энергиясын, газ бен суды өндіру және бөлу	34,7	38,3	40,0	35,4	36,7	производство и распределение электроэнергии, газа и воды
электр энергиясын өндіру және бөлу	36,9	40,1	37,5	34,7	37,6	производство и распределение электроэнергии
газ тәріздес отын өндіру және бөлу	30,4	37,7	15,7	16,3	19,0	производство и распределение газообразного топлива
бумен және ыстық сумен жабдықтау	30,9	36,0	43,2	33,9	32,0	снабжение паром и горячей водой

<i>Жалғасы</i>	2004	2005	2006	2007	2008	<i>Продолжение</i>
суды жинау, тазалау және бөлу	27,5	30,8	56,0	46,4	38,9	сбор, очистка и распределение воды
құрылыс	20,8	28,5	30,0	27,6	30,5	строительство
сауда; автомобильдерді, тұрмыстық заттарды және жеке пайдаланатын заттарды жөндеу	23,7	22,8	21,2	21,2	24,4	торговля; ремонт автомобилей, бытовых изделий и предметов личного пользования
қонақ үйлердің қызмет көрсетуі	24,6	26,0	32,2	20,8	28,9	предоставление услуг гостиницами
мейрамханалардың қызмет көрсетуі	24,2	26,4	52,2	26,4	29,6	предоставление услуг ресторанами
көлік байланыс	39,4	46,3	43,5	34,3	33,8	транспорт
	34,9	36,8	38,1	37,9	35,9	связь
қаржы қызметі	27,8	41,7	13,0	21,3	21,6	финансовая деятельность
жылжымайтын мүлікпен операциялар, жалға беру және тұтынушыларға қызмет көрсету	26,8	20,8	54,9	57,7	52,6	операции с недвижимым имуществом, аренда и предоставление услуг потребителям
мемлекеттік басқару	36,7	42,4	37,4	34,5	34,1	государственное управление
білім беру	31,3	33,7	34,7	32,3	25,8	образование
денсаулық сақтау және әлеуметтік қызмет көрсету	25,9	30,4	34,3	30,4	27,7	здравоохранение и предоставление социальных услуг
коммуналдық, әлеуметтік және дербес қызметтер	32,1	37,2	28,4	32,2	31,9	предоставление коммунальных, социальных и персональных услуг

5. ІРІ ЖӘНЕ ОРТА КӘСІПОРЫНДАРДЫҢ НЕГІЗГІ ҚҰРАЛ-ЖАБДЫҚТАРЫ ОСНОВНЫЕ СРЕДСТВА КРУПНЫХ И СРЕДНИХ ПРЕДПРИЯТИЙ

5.1 Ірі және орта кәсіпорындардың бастапқы құны бойынша негізгі құрал-жабдықтардың нақты бары Наличие основных средств по первоначальной стоимости крупных и средних предприятий

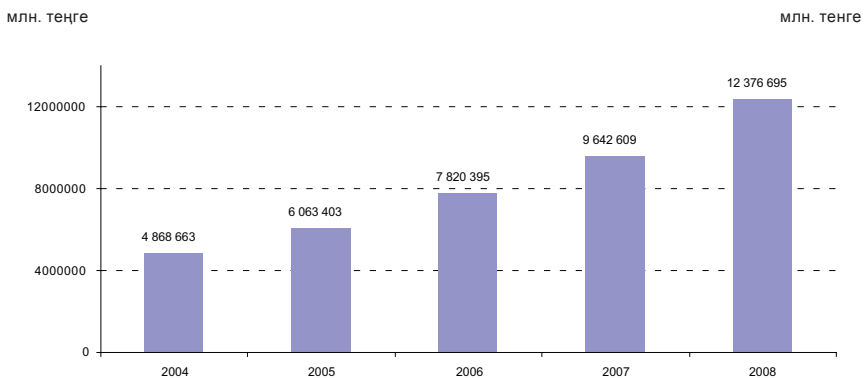
млн. теңге

млн. теңге

	2004	2005	2006	2007	2008	
Негізгі құрал-жабдықтардың барлығы	4 868 663	6 063 403	7 820 395	9 642 609	12 376 695	Все основные средства
соның ішінде экономикалық қызмет түрлері бойынша:						в том числе по видам экономической деятельности:
ауыл шаруашылығы, аң аулау және осы салаларда қызметтер көрсету	103 152	146 232	173 025	217 018	287 646	сельское хозяйство, охота и предоставление услуг в этих областях
орман аруашылығы және осы салада қызмет көрсету	555	626	748	924	1 830	лесное хозяйство и предоставление услуг в этой области
балық аулау, балық өсіру	795	1 102	1 172	1 545	1 767	рыболовство, рыбоводство
кен өндіру өнеркәсібі	1 644 408	1 747 235	2 234 124	2 984 259	3 940 796	горнодобывающая промышленность
өңдеу өнеркәсібі	784 073	965 842	1 306 144	1 535 983	1 864 501	обрабатывающая промышленность
электр энергиясын, газ бен су өндіру және бөлу	443 589	520 251	601 546	704 543	1 032 243	производство и распределение электроэнергии, газа и воды
құрылыс	188 547	277 390	440 843	514 495	597 076	строительство
сауда; автомобильдерді, тұрмыстық заттарды және жеке пайдаланатын заттарды жөндеу	67 972	122 142	187 153	231 848	319 716	торговля; ремонт автомобилей, бытовых изделий и предметов личного пользования
қонақ үйлердің қызмет көрсетуі	38 540	32 007	57 923	59 868	65 285	предоставление услуг гостиницами
мейрамханалардың қызмет көрсетуі	2 202	6 935	8 442	12 048	15 903	предоставление услуг ресторанами

<i>Жалғасы</i>						<i>Продолжение</i>
	2004	2005	2006	2007	2008	
көлік	688 013	1 154 605	1 308 765	1 454 672	1 816 239	транспорт
байланыс	165 517	229 247	281 204	402 069	541 143	связь
қаржы қызметі жылжымайтын мүлікпен операциялар, жалға беру және тұтынушыларға қызмет көрсету	68 184	85 966	119 930	193 898	260 974	финансовая деятельность операции с недвижимым имуществом, аренда и предоставление услуг потребителям
мемлекеттік басқару	228 363	248 615	251 759	289 438	324 724	государственное управление
білім беру	120 251	151 949	193 684	248 234	378 540	образование
денсаулық сақтау және әлеуметтік қызмет көрсету	95 138	122 945	153 438	191 990	270 158	здравоохранение и предоставление социальных услуг
коммуналдық, әлеуметтік және дербес қызметтер	44 849	52 031	59 306	85 703	106 206	предоставление коммунальных, социальных и персональных услуг

Ірі және орта кәсіпорындардың бастапқы құны бойынша негізгі құрал-жабдықтардың нақты бары
Наличие основных средств по первоначальной стоимости крупных и средних предприятий



5.2 Ірі және орта кәсіпорындардың баланстық (тозуды шегергендегі) құны бойынша негізгі құрал-жабдықтардың нақты бары
Наличие основных средств по балансовой (за вычетом износа) стоимости крупных и средних предприятий

млн. теңге

млн. тенге

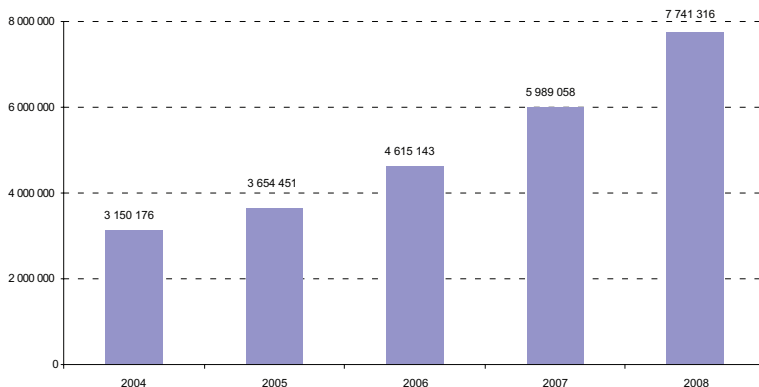
	2004	2005	2006	2007	2008	
Негізгі құрал-жабдықтардың барлығы	3 150 176	3 654 451	4 615 143	5 989 058	7 741 316	Все основные средства
соның ішінде экономикалық қызмет түрлері бойынша:						в том числе по видам экономической деятельности:
ауыл шаруашылығы, аң аулау және осы салаларда қызметтер көрсету	62 957	85 529	103 635	138 455	204 330	сельское хозяйство, охота и предоставление услуг в этих областях
орман шаруашылығы және осы салада қызмет көрсету	416	403	493	665	1 223	лесное хозяйство и предоставление услуг в этой области
балық аулау, балық өсіру	402	486	588	1 235	1 326	рыболовство, рыбоводство
кен өндіру өнеркәсібі	904 309	871 710	1 098 981	1 635 003	2 268 010	горнодобывающая промышленность
өңдеу өнеркәсібі	512 204	620 102	884 362	1 072 172	1 138 740	обрабатывающая промышленность
электр энергиясын, газ бен су өндіру және бөлу	277 680	331 625	355 280	454 081	648 670	производство и распределение электроэнергии, газа и воды
құрылыс	146 597	184 725	288 726	355 497	409 151	строительство
сауда; автомобильдерді, тұрмыстық заттарды және жеке пайдаланатын заттарды жөндеу	54 517	98 653	151 374	177 241	244 709	торговля; ремонт автомобилей, бытовых изделий и предметов личного пользования
қонақ үйлердің қызмет көрсетуі	28 334	23 588	37 784	47 524	46 035	предоставление услуг гостиницами
мейрамханалардың қызмет көрсетуі	1 479	4 937	5 879	8 597	11 085	предоставление услуг ресторанами
көлік	528 926	741 939	845 182	940 883	1 200 212	транспорт
байланыс	103 248	140 088	150 965	249 122	347 328	связь
қаржы қызметі	48 442	61 333	86 872	152 448	203 201	финансовая деятельность
жылжымайтын мүлікпен операциялар, жалға беру және тұтынушыларға қызмет көрсету	129 132	123 477	168 076	203 255	249 928	операции с недвижимым имуществом, аренда и предоставление услуг потребителям

Жалғасы	2004	2005	2006	2007	2008	Продолжение
мемлекеттік басқару	170 394	143 221	165 976	194 321	220 763	государственное управление
білім беру	83 347	102 492	123 344	169 010	280 750	образование
денсаулық сақтау және әлеуметтік қызмет көрсету	64 846	84 569	106 339	133 131	195 355	здравоохранение и предоставление социальных услуг
коммуналдық, әлеуметтік және дербес қызметтер	32 946	35 574	41 287	56 418	70 500	предоставление коммунальных, социальных и персональных услуг

Ірі және орта кәсіпорындардың баланстық (тозуды шегергендегі) құны бойынша негізгі құрал-жабдықтардың нақты бары
Наличие основных средств по балансовой (за вычетом износа) стоимости крупных и средних предприятий

млн. теңге

млн. тенге



5.3 Ірі және орта кәсіпорындардың негізгі құрал-жабдықтарының тозу дәрежесі

Степень износа основных средств крупных и средних предприятий

пайызбен

в процентах

	2004	2005	2006	2007	2008	
Негізгі құрал-жабдықтардың барлығы	35,3	39,7	41,0	37,9	37,5	Все основные средства
соның ішінде экономикалық қызмет түрлері бойынша:						в том числе по видам экономической деятельности:
ауыл шаруашылығы, аң аулау және осы салаларда қызметтер көрсету	39,0	41,5	40,1	36,2	29,0	сельское хозяйство, охота и предоставление услуг в этих областях

Жалғасы

Продолжение

	2004	2005	2006	2007	2008	
орман шаруашылығы және осы салада қызмет көрсету	25,1	35,6	34,1	28,3	33,2	лесное хозяйство и предоставление услуг в этой области
балық аулау, балық өсіру	49,5	55,9	49,9	20,0	24,9	рыболовство, рыбоводство
кен өндіру өнеркәсібі	45,0	50,1	50,8	45,2	42,4	горнодобывающая промышленность
өңдеу өнеркәсібі	34,7	35,8	32,3	30,2	38,9	обрабатывающая промышленность
электр энергиясын, газ бен су өндіру және бөлу	37,4	36,3	40,9	35,5	37,2	производство и распределение электроэнергии, газа и воды
құрылыс	22,2	33,4	34,5	30,9	31,5	строительство
сауда; автомобильдерді, тұрмыстық заттарды және жеке пайдаланатын заттарды жөндеу	19,8	19,2	19,1	23,6	23,5	торговля; ремонт автомобилей, бытовых изделий и предметов личного пользования
қонақ үйлердің қызмет көрсетуі	26,5	26,3	34,8	20,6	29,5	предоставление услуг гостиницами
мейрамханалардың қызмет көрсетуі	32,8	28,8	30,4	28,6	30,3	предоставление услуг ресторанами
көлік	23,1	35,7	35,4	35,3	33,9	транспорт
байланыс	37,6	38,9	46,3	38,0	35,8	связь
қаржы қызметі жылжымайтын мүлікпен операциялар, жалға беру және тұтынушыларға қызмет көрсету	29,0	28,7	27,6	21,4	22,1	финансовая деятельность операции с недвижимым имуществом, аренда и предоставление услуг потребителям
мемлекеттік басқару	25,4	42,4	34,1	32,9	32,0	государственное управление
білім беру	30,7	32,5	36,3	31,9	25,8	образование
денсаулық сақтау және әлеуметтік қызмет көрсету	31,8	31,2	30,7	30,7	27,7	здравоохранение и предоставление социальных услуг
коммуналдық, әлеуметтік және дербес қызметтер	26,5	31,6	30,4	34,2	33,6	предоставление коммунальных, социальных и персональных услуг

5.4 Ірі және орта кәсіпорындардың негізгі құрал-жабдықтарының жаңарту коэффициенті

Коэффициент обновления основных средств крупных и средних предприятий

пайызбен

в процентах

	2004	2005	2006	2007	2008	
Негізгі құрал-жабдықтардың барлығы	13,1	14,6	17,3	18,2	19,0	Все основные средства

Жалғасы	2004	2005	2006	2007	2008	Продолжение
соның ішінде экономикалық қызмет түрлері бойынша:						в том числе по видам экономической деятельности:
ауыл шаруашылығы, аң аулау және осы салаларда қызметтер көрсету	15,0	15,3	12,1	21,4	23,6	сельское хозяйство, охота и предоставление услуг в этих областях
орман шаруашылығы және осы салада қызмет көрсету	16,0	19,3	21,9	7,1	12,8	лесное хозяйство и предоставление услуг в этой области
балық аулау, балық өсіру	2,9	8,5	10,3	26,6	11,9	рыболовство, рыбоводство
кен өндіру өнеркәсібі	12,5	13,9	16,0	25,0	26,1	горнодобывающая промышленность
өңдеу өнеркәсібі	16,5	16,0	16,8	16,6	17,7	обрабатывающая промышленность
электр энергиясын, газ бен су өндіру және бөлу	5,0	5,8	5,5	5,6	6,8	производство и распределение электроэнергии, газа и воды
құрылыс	13,8	16,8	31,6	14,3	17,6	строительство
сауда; автомобильдерді, тұрмыстық заттарды және жеке пайдаланатын заттарды жөндеу	23,1	32,9	19,0	20,3	19,4	торговля; ремонт автомобилей, бытовых изделий и предметов личного пользования
қонақ үйлердің қызмет көрсетуі	3,2	7,7	2,8	5,9	3,4	предоставление услуг гостиницами
мейрамханалардың қызмет көрсетуі	14,1	15,1	17,9	16,3	16,9	предоставление услуг ресторанами
көлік	9,9	12,5	9,3	11,4	10,7	транспорт
байланыс	21,9	22,7	23,9	20,3	21,1	связь
қаржы қызметі	20,9	31,4	29,0	30,9	18,9	финансовая деятельность
жылжымайтын мүлікпен операциялар, жалға беру және тұтынушыларға қызмет көрсету	22,4	14,9	50,7	18,5	15,1	операции с недвижимым имуществом, аренда и предоставление услуг потребителям
мемлекеттік басқару	9,4	16,7	13,0	17,4	25,4	государственное управление
білім беру	12,9	16,8	15,6	16,7	18,8	образование
денсаулық сақтау және әлеуметтік қызмет көрсету	16,9	14,8	17,9	19,6	24,0	здравоохранение и предоставление социальных услуг
коммуналдық, әлеуметтік және дербес қызметтер	16,8	14,0	13,8	16,5	19,0	предоставление коммунальных, социальных и персональных услуг

5.5 Ірі және орта кәсіпорындардың негізгі құрал-жабдықтарының жою коэффициенті

Коэффициент ликвидации основных средств крупных и средних предприятий

пайызбен

в процентах

	2004	2005	2006	2007	2008	
Негізгі құрал-жабдықтардың барлығы	1,2	1,8	4,5	2,7	2,1	Все основные средства
соның ішінде экономикалық қызмет түрлері бойынша:						в том числе по видам экономической деятельности:
ауыл шаруашылығы, аң аулау және осы салаларда қызметтер көрсету	1,7	1,9	2,0	1,5	2,4	сельское хозяйство, охота и предоставление услуг в этих областях
орман шаруашылығы және осы салада қызмет көрсету	1,3	0,1	0,7	1,7	2,2	лесное хозяйство и предоставление услуг в этой области
балық аулау, балық өсіру	0,5	0,4	1,5	0,9	0,1	рыболовство, рыбоводство
кен өндіру өнеркәсібі	0,7	1,5	10,6	1,4	0,9	горнодобывающая промышленность
өңдеу өнеркәсібі	1,4	1,7	2,1	6,5	2,7	обрабатывающая промышленность
электр энергиясын, газ бен су өндіру және бөлу	1,4	0,8	1,1	3,7	0,6	производство и распределение электроэнергии, газа и воды
құрылыс	2,4	2,8	3,1	4,0	4,9	строительство
сауда; автомобильдерді, тұрмыстық заттарды және жеке пайдаланатын заттарды жөндеу	2,4	1,9	2,8	2,0	3,1	торговля; ремонт автомобилей, бытовых изделий и предметов личного пользования
қонақ үйлердің қызмет көрсетуі	0,3	0,5	0,7	0,7	8,4	предоставление услуг гостиницами
мейрамханалардың қызмет көрсетуі	1,8	5,2	0,8	0,3	2,4	предоставление услуг ресторанами
көлік	0,8	1,1	1,1	0,9	2,4	транспорт
байланыс	2,2	2,2	5,3	1,6	1,6	связь
қаржы қызметі жылжымайтын мүлікпен операциялар, жалға беру және тұтынушыларға қызмет көрсету	1,7	1,9	4,5	3,0	4,0	финансовая деятельность операции с недвижимым имуществом, аренда и предоставление услуг потребителям
мемлекеттік басқару	1,1	3,2	3,4	3,9	4,1	государственное управление
білім беру	1,6	1,7	1,4	1,5	1,8	образование
денсаулық сақтау және әлеуметтік қызмет көрсету	1,2	1,9	1,3	2,2	1,6	здравоохранение и предоставление социальных услуг

Жалғасы

Продолжение

	2004	2005	2006	2007	2008	
коммуналдық, әлеуметтік және дербес қызметтер	2,7	1,0	3,2	1,8	3,7	предоставление коммунальных, социальных и персональных услуг

5.6 Негізгі қызмет түрлері бойынша ірі және орта кәсіпорындардың негізгі құрал-жабдықтары
Основные средства крупных и средних предприятий по основному виду деятельности

млн. теңге

млн. тенге

	2004	2005	2006	2007	2008	
Негізгі құрал-жабдықтардың барлығы	4 721 535	5 901 274	7 649 691	9 421 279	12 163 183	Все основные средства
соның ішінде экономикалық қызмет түрлері бойынша:						в том числе по видам экономической деятельности:
ауыл шаруашылығы, аң аулау және осы салаларда қызметтер көрсету	100 714	143 142	169 805	214 264	283 907	сельское хозяйство, охота и предоставление услуг в этих областях
орман шаруашылығы және осы салада қызмет көрсету	489	519	715	889	1 751	лесное хозяйство и предоставление услуг в этой области
балық аулау, балық өсіру	746	1 067	1 130	1 502	1 697	рыболовство, рыбоводство
кен өндіру өнеркәсібі	1 606 403	1 706 678	2 192 288	2 956 526	3 910 983	горнодобывающая промышленность
өңдеу өнеркәсібі	714 827	875 691	1 204 972	1 383 750	1 731 320	обрабатывающая промышленность
электр энергиясын, газ бен су өндіру және бөлу	441 489	516 669	598 872	701 488	1 027 049	производство и распределение электроэнергии, газа и воды
құрылыс	187 538	276 010	438 429	511 424	594 058	строительство
сауда; автомобильдерді, тұрмыстық заттарды және жеке пайдаланатын заттарды жөндеу	63 856	120 180	183 651	224 206	308 492	торговля; ремонт автомобилей, бытовых изделий и предметов личного пользования
қонақ үйлердің қызмет көрсетуі	38 341	31 649	57 318	59 275	65 275	предоставление услуг гостиницами

Жалғасы

Продолжение

	2004	2005	2006	2007	2008	
мейрамхана-лардың қызмет көрсетуі	2 076	6 444	7 932	11 031	14 747	предоставление услуг ресторанами
көлік	679 814	1 147 366	1 304 653	1 448 227	1 809 007	транспорт
байланыс	165 469	229 168	280 884	401 706	541 033	связь
қаржы қызметі жылжымайтын мүлікпен операциялар, жалға беру және тұтынушыларға қызмет көрсету	67 224	84 943	118 999	189 736	254 411	финансовая деятельность
мемлекеттік басқару	222 425	246 681	250 609	287 192	321 580	государственное управление
білім беру	115 451	146 453	188 510	240 475	371 099	образование
денсаулық сақтау және әлеуметтік қызмет көрсету	94 653	122 569	153 062	191 637	269 693	здравоохранение и предоставление социальных услуг
коммуналдық, әлеуметтік және дербес қызметтер	44 731	48 781	59 205	85 285	105 887	предоставление коммунальных, социальных и персональных услуг

5.6.1 Үйлер Здания

млн. теңге

млн. теңге

	2004	2005	2006	2007	2008	
Негізгі құрал-жабдықтардың барлығы	713 634	874 889	1 167 775	1 533 540	2 008 881	Все основные средства
соның ішінде экономикалық қызмет түрлері бойынша:						в том числе по видам экономической деятельности:
ауыл шаруашылығы, аң аулау және осы салаларда қызметтер көрсету	16 934	29 284	27 012	31 674	36 028	сельское хозяйство, охота и предоставление услуг в этих областях
орман шаруашылығы және осы салада қызмет көрсету	101	84	146	277	444	лесное хозяйство и предоставление услуг в этой области
балық аулау, балық өсіру	199	263	336	378	358	рыболовство, рыбоводство
кен өндіру өнеркәсібі	131 463	135 802	181 964	244 213	311 855	горнодобывающая промышленность

Жалғасы						Продолжение
	2004	2005	2006	2007	2008	
өңдеу өнеркәсібі	121 616	157 606	273 316	326 912	406 659	обрабатывающая промышленность
электр энергиясын, газ бен су өндіру және бөлу құрылыс	43 054	48 973	58 203	76 253	172 690	производство и распределение электроэнергии, газа и воды
сауда; автомобильдерді, тұрмыстық заттарды және жеке пайдаланатын заттарды жөндеу	19 702	29 684	41 152	72 691	78 083	строительство
қонақ үйлердің қызмет көрсетуі	32 035	25 430	46 056	46 588	54 950	торговля; ремонт автомобилей, бытовых изделий и предметов личного пользования
мейрамханалардың қызмет көрсетуі	855	3 934	4 828	6 362	8 544	предоставление услуг гостиницами
көлік байланыс	47 506	79 564	92 096	110 757	125 171	предоставление услуг ресторанами
қаржы қызметі	9 742	16 746	22 813	28 476	40 756	транспорт
жылжымайтын мүлікпен операциялар, жалға беру және тұтынушыларға қызмет көрсету	30 005	34 052	52 070	88 632	131 596	связь
мемлекеттік басқару	64 281	62 385	73 999	107 416	130 461	финансовая деятельность
білім беру	45 723	52 746	39 288	57 377	52 864	операции с недвижимым имуществом, аренда и предоставление услуг
денсаулық сақтау және әлеуметтік қызмет көрсету	64 774	78 585	104 150	137 517	200 282	потребителям
коммуналдық, әлеуметтік және дербес қызметтер	19 234	21 465	23 380	29 083	36 715	государственное управление образование
						здравоохранение и предоставление социальных услуг
						предоставление коммунальных, социальных и персональных услуг

5.6.2 Ғимараттар Сооружения

млн. теңге

млн. тенге

	2004	2005	2006	2007	2008	
Негізгі құрал-жабдықтардың барлығы	1 513 620	1 947 542	2 661 005	3 054 296	3 708 166	Все основные средства
соның ішінде экономикалық қызмет түрлері бойынша:						в том числе по видам экономической деятельности:
ауыл шаруашылығы, аң аулау және осы салаларда қызметтер көрсету	13 603	16 427	21 491	23 383	19 838	сельское хозяйство, охота и предоставление услуг в этих областях
орман шаруашылығы және осы салада қызмет көрсету	10	9	10	13	24	лесное хозяйство и предоставление услуг в этой области
балық аулау, балық өсіру	217	360	203	286	286	рыболовство, рыбоводство
кен өндіру өнеркәсібі	729 470	786 314	1 016 414	1 287 303	1 568 788	горнодобывающая промышленность
өңдеу өнеркәсібі	119 724	137 787	165 688	169 480	212 906	обрабатывающая промышленность
электр энергиясын, газ бен су өндіру және бөлу	202 453	243 940	277 831	322 974	398 010	производство и распределение электроэнергии, газа и воды
құрылыс	85 037	127 286	232 731	219 524	243 228	строительство
сауда; автомобильдерді, тұрмыстық заттарды және жеке пайдаланатын заттарды жөндеу	7 564	28 693	35 149	32 776	52 224	торговля; ремонт автомобилей, бытовых изделий и предметов личного пользования
қонақ үйлердің қызмет көрсетуі	244	289	435	287	465	предоставление услуг гостиницами
мейрамхаалардың қызмет көрсетуі	48	457	606	948	979	предоставление услуг ресторанами
көлік	312 580	549 324	692 840	717 726	885 987	транспорт
байланыс	20 382	31 578	37 274	60 982	86 286	связь
қаржы қызметі	823	958	503	712	967	финансовая деятельность

<i>Жалғасы</i>						<i>Продолжение</i>
	2004	2005	2006	2007	2008	
жылжымайтын мүлікпен операциялар, жалға беру және тұтынушыларға қызмет көрсету	12 143	13 076	169 254	202 779	214 355	операции с недвижимым имуществом, аренда и предоставление услуг потребителям
мемлекеттік басқару	4 024	4 422	3 369	6 052	8 181	государственное управление
білім беру	1 828	2 910	3 372	3 893	6 100	образование
денсаулық сақтау және әлеуметтік қызмет көрсету	1 648	1 548	1 599	1 945	2 588	здравоохранение и предоставление социальных услуг
коммуналдық, әлеуметтік және дербес қызметтер	1 822	2 164	2 236	3 233	6 954	предоставление коммунальных, социальных и персональных услуг

5.6.3 Машиналар мен жабдықтар Машины и оборудование

млн. теңге

млн. тенге

	2004	2005	2006	2007	2008	
Негізгі құрал-жабдықтардың барлығы	1 838 468	2 177 470	2 732 513	3 497 259	4 642 626	Все основные средства
соның ішінде экономикалық қызмет түрлері бойынша:						в том числе по видам экономической деятельности:
ауыл шаруашылығы, аң аулау және осы салаларда қызметтер көрсету	51 893	74 319	93 876	123 006	175 107	сельское хозяйство, охота и предоставление услуг в этих областях
орман шаруашылығы және осы салада қызмет көрсету	44	38	265	182	684	лесное хозяйство и предоставление услуг в этой области
балық аулау, балық өсіру	200	275	336	519	724	рыболовство, рыбоводство
кен өндіру өнеркәсібі	662 062	689 920	842 212	1 203 448	1 748 330	горнодобывающая промышленность
өңдеу өнеркәсібі	423 153	514 541	667 491	764 857	940 495	обрабатывающая промышленность
электр энергиясын, газ бен су өндіру және бөлу	181 845	204 811	237 373	272 793	415 223	производство и распределение электроэнергии, газа и воды

Жалғасы

Продолжение

	2004	2005	2006	2007	2008	
құрылыс	48 159	68 302	91 177	115 765	145 107	строительство
сауда; автомо- билдерді, тұрмыстық заттарды және жеке пайдала- натын заттарды жөндеу	15 340	22 544	45 832	54 137	79 558	торговля; ремонт автомо- билей, бытовых изделий и предметов личного пользования
қонақ үйлердің қызмет көрсетуі	2 309	2 028	2 231	2 837	3 444	предоставление услуг гостиницами
мейрамхана- лардың қызмет көрсетуі	803	1 236	1 524	2 214	2 897	предоставле- ние услуг ресторанами
көлік	78 072	125 754	148 254	180 243	221 803	транспорт
байланыс	128 273	170 163	209 127	296 174	389 323	связь
қаржы қызметі	23 759	31 232	39 209	61 391	65 566	финансовая деятельность
жылжымайтын мүлікпен операциялар, жалға беру және тұтынушыларға қызмет көрсету	74 565	81 680	110 246	127 774	103 152	операции с недвижимым имуществом, аренда и предо- ставление услуг потребителям
мемлекеттік бақару	69 845	91 531	117 457	125 334	124 093	государствен- ное управление
білім беру	24 816	33 914	42 023	52 452	69 822	образование
денсаулық сақтау және әлеуметтік қызмет көрсету	41 123	52 520	67 420	89 130	123 000	здравоохране- ние и предо- ставление социальных услуг
коммуналдық, әлеуметтік және дербес қызметтер	12 207	12 662	16 460	25 003	34 298	предоставление коммунальных, социальных и персональных услуг

5.6.4 Көлік құралдары Транспортные средства

млн. теңге

млн. теңге

	2004	2005	2006	2007	2008	
Негізгі құрал- жабдықтардың барлығы	474 050	707 026	818 569	1 020 426	1 250 398	Все основные средства
соның ішінде экономикалық қызмет түрлері бойынша:						в том числе по видам экономической деятельности:

Жалғасы	2004	2005	2006	2007	2008	Продолжение
ауыл шаруашылығы, аң аулау және осы салаларда қызметтер көрсету	8 355	11 424	15 591	24 191	31 136	сельское хозяйство, охота и предоставление услуг в этих областях
орман шаруашылығы және осы салада қызмет көрсету	286	329	281	399	550	лесное хозяйство и предоставление услуг в этой области
балық аулау, балық өсіру	95	137	182	221	218	рыболовство, рыбоводство
кен өндіру өнеркәсібі	63 318	71 902	119 893	182 718	207 101	горнодобывающая промышленность
өңдеу өнеркәсібі	36 635	47 115	62 410	78 284	99 275	обрабатывающая промышленность
электр энергиясын, газ бен су өндіру және бөлу	10 775	13 984	20 019	24 636	33 036	производство и распределение электроэнергии, газа и воды
құрылыс	27 888	41 124	59 248	84 110	95 216	строительство
сауда; автомобильдерді, тұрмыстық заттарды және жеке пайдаланатын заттарды жөндеу	8 022	17 206	23 468	28 425	39 937	торговля; ремонт автомобилей, бытовых изделий и предметов личного пользования
қонақ үйлердің қызмет көрсетуі	406	478	1 114	1 282	875	предоставление услуг гостиницами
мейрамханалардың қызмет көрсетуі	125	191	254	340	578	предоставление услуг ресторанами
көлік	189 900	376 864	343 053	414 581	494 268	транспорт
байланыс	3 326	5 147	6 445	8 393	12 688	связь
қаржы қызметі	4 015	4 896	7 526	11 062	8 207	финансовая деятельность
жылжымайтын мүлікпен операциялар, жалға беру және тұтынушыларға қызмет көрсету	13 712	16 708	59 176	46 264	56 016	операции с недвижимым имуществом, аренда и предоставление услуг потребителям
мемлекеттік басқару	91 081	84 050	74 710	79 563	107 297	государственное управление
білім беру	3 514	4 020	5 432	5 216	32 284	образование

Жалғасы

Продолжение

	2004	2005	2006	2007	2008	
денсаулық сақтау және әлеуметтік қызмет көрсету	7 195	6 337	11 370	13 560	16 816	здравоохранение и предоставление социальных услуг
коммуналдық, әлеуметтік және дербес қызметтер	5 402	5 114	8 397	17 181	14 900	предоставление коммунальных, социальных и персональных услуг

5.7 Ірі және орта кәсіпорындардың негізгі қызмет түрлеріндегі негізгі құрал-жабдықтарының құрылымы
Структура основных средств крупных и средних предприятий по основному виду деятельности

**5.7.1 Үйлер
Здания**

пайызбен

в процентах

	2004	2005	2006	2007	2008	
Негізгі құрал-жабдықтардың барлығы	15,1	14,8	15,3	16,3	16,5	Все основные средства
соның ішінде экономикалық қызмет түрлері бойынша:						в том числе по видам экономической деятельности:
ауыл шаруашылығы, аң аулау және осы салаларда қызметтер көрсету	16,8	20,5	15,9	14,8	12,7	сельское хозяйство, охота и предоставление услуг в этих областях
орман шаруашылығы және осы салада қызмет көрсету	20,6	16,2	20,4	31,2	25,4	лесное хозяйство и предоставление услуг в этой области
балық аулау, балық өсіру	26,7	24,7	29,7	25,2	21,1	рыболовство, рыбоводство
кен өндіру өнеркәсібі	8,2	8,0	8,3	8,3	8,0	горнодобывающая промышленность
өңдеу өнеркәсібі	17,0	18,0	22,7	23,6	23,5	производство и распределение электроэнергии, газа и воды
электр энергиясын, газ бен су өндіру және бөлу	9,8	9,5	9,7	10,9	16,8	
құрылыс	10,5	10,8	9,4	14,2	13,1	строительство
сауда; автомобильдерді, тұрмыстық заттарды және жеке пайдаланатын заттарды жөндеу	43,5	35,7	34,0	40,6	35,3	торговля; ремонт автомобилей, бытовых изделий и предметов личного пользования

<i>Жалғасы</i>						<i>Продолжение</i>
	2004	2005	2006	2007	2008	
қонақ үйлердің қызмет көрсетуі	83,6	80,4	80,4	78,6	84,2	предоставление услуг гостиницами
мейрамханалардың қызмет көрсетуі	41,2	61,1	60,9	57,7	57,9	предоставление услуг ресторанами
көлік байланыс	7,0	6,9	7,1	7,6	6,9	транспорт
	5,9	7,3	8,1	7,1	7,5	связь
қаржы қызметі	44,6	40,1	43,8	46,7	51,7	финансовая деятельность
жылжымайтын мүлікпен операциялар, жалға беру және тұтынушыларға қызмет көрсету	36,7	31,6	16,9	21,0	23,7	операции с недвижимым имуществом, аренда и предоставление услуг потребителям
мемлекеттік басқару білім беру	20,6	21,4	15,7	20,0	16,4	государственное управление образование
денсаулық сақтау және әлеуметтік қызмет көрсету	40,8	45,2	42,2	40,6	41,7	здравоохранение и предоставление социальных услуг
коммуналдық, әлеуметтік және дербес қызметтер	43,0	44,0	39,5	34,1	34,7	предоставление коммунальных, социальных и персональных услуг

5.7.2 Ғимараттар Сооружения

пайызбен

в процентах

	2004	2005	2006	2007	2008	
Негізгі құрал-жабдықтардың барлығы	32,1	33,0	34,8	32,4	30,5	Все основные средства
соның ішінде экономикалық қызмет түрлері бойынша:						в том числе по видам экономической деятельности:
ауыл шаруашылығы, аң аулау және осы салаларда қызметтер көрсету	13,5	11,5	12,7	10,9	7,0	сельское хозяйство, охота и предоставление услуг в этих областях
орман шаруашылығы және осы салада қызмет көрсету	2,0	1,7	1,4	1,5	1,4	лесное хозяйство и предоставление услуг в этой области
балық аулау, балық өсіру	29,1	33,8	18,0	19,0	16,8	рыболовство, рыбоводство
кен өндіру өнеркәсібі	45,4	46,1	46,4	43,5	40,1	горнодобывающая промышленность
өңдеу өнеркәсібі	16,7	15,7	13,8	12,2	12,3	обрабатывающая промышленность

Жалғасы

Продолжение

	2004	2005	2006	2007	2008	
электр энергиясын, газ бен су өндіру және бөлу	45,9	47,2	46,4	46,0	38,8	производство и распределение электроэнергии, газа и воды
құрылыс	45,3	46,1	53,1	42,9	40,9	строительство
сауда; автомобильдерді, тұрмыстық заттарды және жеке пайдаланатын заттарды жөндеу	11,8	23,9	19,1	14,6	16,9	торговля; ремонт автомобилей, бытовых изделий и предметов личного пользования
қонақ үйлердің қызмет көрсетуі	0,6	0,9	0,8	0,5	0,7	предоставление услуг гостиницами
мейрамханалардың қызмет көрсетуі	2,3	7,1	7,6	8,6	6,6	предоставление услуг ресторанами
көлік	46,0	47,9	53,1	49,6	49,0	транспорт
байланыс	12,3	13,8	13,3	15,2	15,9	связь
қаржы қызметі жылжымайтын мүлікпен операциялар, жалға беру және тұтынушыларға қызмет көрсету	1,2	1,1	0,4	0,4	0,4	финансовая деятельность операции с недвижимым имуществом, аренда и предоставление услуг потребителям
мемлекеттік басқару білім беру	1,8	1,8	1,3	2,1	2,5	государственное управление образование
денсаулық сақтау және әлеуметтік қызмет көрсету	1,7	1,3	1,0	1,0	1,0	здравоохранение и предоставление социальных услуг
коммуналдық, әлеуметтік және дербес қызметтер	4,1	4,4	3,8	3,8	6,6	предоставление коммунальных, социальных и персональных услуг

5.7.3 Машиналар мен жабдықтар Машины и оборудование

пайызбен

в процентах

	2004	2005	2006	2007	2008	
Негізгі құрал-жабдықтардың барлығы	38,9	36,9	35,7	37,1	38,2	Все основные средства
соның ішінде экономикалық қызмет түрлері бойынша:						в том числе по видам экономической деятельности:
ауыл шаруашылығы, аң аулау және осы салаларда қызметтер көрсету	51,5	51,9	55,3	57,4	61,7	сельское хозяйство, охота и предоставление услуг в этих областях
орман шаруашылығы және осы салада қызмет көрсету	9,1	7,4	37,1	20,5	39,1	лесное хозяйство и предоставление услуг в этой области

Жалғасы	Продолжение					
	2004	2005	2006	2007	2008	
балық аулау, балық өсіру	26,8	25,8	29,7	34,6	42,6	рыболовство, рыбководство
кен өндіру өнеркәсібі	41,2	40,4	38,4	40,7	44,7	горнодобывающая промышленность
өңдеу өнеркәсібі	59,2	58,8	55,4	55,3	54,3	обрабатывающая промышленность
электр энергиясын, газ бен су өндіру және бөлу	41,2	39,6	39,6	38,9	40,4	производство и распределение электроэнергии, газа и воды
құрылыс	25,7	24,7	20,8	22,6	24,4	строительство
сауда; автомобильдерді, тұрмыстық заттарды және жеке пайдаланатын заттарды жөндеу	24,0	18,8	25,0	24,1	25,8	торговля; ремонт автомобилей, бытовых изделий и предметов личного пользования
қонақ үйлердің қызмет көрсетуі	6,0	6,4	3,9	4,8	5,3	предоставление услуг гостиницами
мейрамханалардың қызмет көрсетуі	38,7	19,2	19,2	20,1	19,6	предоставление услуг ресторанами
көлік	11,5	11,0	11,4	12,4	12,3	транспорт
байланыс	77,5	74,3	74,5	73,7	72,0	связь
қаржы қызметі	35,3	36,8	32,9	32,4	25,8	финансовая деятельность
жылжымайтын мүлікпен операциялар, жалға беру және тұтынушыларға қызмет көрсету	42,5	41,4	25,1	24,9	18,7	операции с недвижимым имуществом, аренда и предоставление услуг потребителям
мемлекеттік басқару	31,4	37,1	46,9	43,6	38,6	государственное управление
білім беру	21,5	23,2	22,3	21,8	18,8	образование
денсаулық сақтау және әлеуметтік қызмет көрсету	43,4	42,8	44,0	46,5	45,6	здравоохранение и предоставление социальных услуг
коммуналдық, әлеуметтік және дербес қызметтер	27,3	26,0	27,8	29,3	32,4	предоставление коммунальных, социальных и персональных услуг

5.7.4 Көлік құралдары Транспортные средства

пайызбен

в процентах

	2004	2005	2006	2007	2008	
Негізгі құрал-жабдықтардың барлығы	10,0	12,0	10,7	10,8	10,3	Все основные средства
соның ішінде экономикалық қызмет түрлері бойынша:						в том числе по видам экономической деятельности:

Жалғасы

Продолжение

	2004	2005	2006	2007	2008	
ауыл шаруашылығы, аң аулау және осы салаларда қызметтер көрсету	8,3	8,0	9,2	11,3	11,0	сельское хозяйство, охота и предоставление услуг в этих областях
орман шаруашылығы және осы салада қызмет көрсету	58,6	63,3	39,3	44,9	31,4	лесное хозяйство и предоставление услуг в этой области
балық аулау, балық өсіру	12,7	12,8	16,1	14,7	12,9	рыболовство, рыбоводство
кен өндіру өнеркәсібі	3,9	4,2	5,5	6,2	5,3	горнодобывающая промышленность
өңдеу өнеркәсібі	5,1	5,4	5,2	5,7	5,7	обрабатывающая промышленность
электр энергиясын, газ бен су өндіру және бөлу	2,4	2,7	3,3	3,5	3,2	производство и распределение электроэнергии, газа и воды
құрылыс	14,9	14,9	13,5	16,4	16,0	строительство
сауда; автомобильдерді, тұрмыстық заттарды және жеке пайдаланатын заттарды жөндеу	12,6	14,3	12,8	12,7	12,9	торговля; ремонт автомобилей, бытовых изделий и предметов личного пользования
қонақ үйлердің қызмет көрсетуі	1,1	1,5	1,9	2,2	1,3	предоставление услуг гостиницами
мейрамханалардың қызмет көрсетуі	6,0	3,0	3,2	3,1	3,9	предоставление услуг ресторанами
көлік	27,9	32,8	26,3	28,6	27,3	транспорт
байланыс	2,0	2,2	2,3	2,1	2,3	связь
қаржы қызметі	6,0	5,8	6,3	5,8	3,2	финансовая деятельность
жылжымайтын мүлікпен операциялар, жалға беру және тұтынушыларға қызмет өрсету	7,8	8,5	13,5	9,0	10,2	операции с недвижимым имуществом, аренда и предоставление услуг потребителям
мемлекеттік басқару	40,9	34,1	29,8	27,7	33,4	государственное управление
білім беру	3,0	2,7	2,9	2,2	8,7	образование
денсаулық сақтау және әлеуметтік қызмет көрсету	7,6	5,2	7,4	7,1	6,2	здравоохранение и предоставление социальных услуг
коммуналдық, әлеуметтік және дербес қызметтер	12,1	10,5	14,2	20,1	14,1	предоставление коммунальных, социальных и персональных услуг

6. НЕГІЗГІ ҚЫЗМЕТ ТҮРЛЕРІ БОЙЫНША НЕГІЗГІ ҚҰРАЛ-ЖАБДЫҚТАРДЫҢ ҚҰРЫЛЫМЫ СТРУКТУРА ОСНОВНЫХ СРЕДСТВ ПО ОСНОВНОМУ ВИДУ ДЕЯТЕЛЬНОСТИ

6.1 Негізгі құрал-жабдықтардың құрылымы Структура основных средств

пайызбен

в процентах

	2004	2005	2006	2007	2008	
Негізгі құрал-жабдықтар	100,0	100,0	100,0	100,0	100,0	Основные средства
соның ішінде:						в том числе:
үйлер	17,0	15,8	16,2	17,5	17,5	здания
ғимараттар	24,0	23,8	29,7	27,9	26,9	сооружения
машиналар мен жабдықтар	37,1	39,5	49,5	49,8	49,8	машины и оборудование
басқа да негізгі құрал-жабдықтардың түрлері	21,9	20,9	4,6	4,8	5,7	другие виды основных средств

6.2 Кәсіпорындардағы негізгі қызмет түрі бойынша негізгі құрал-жабдықтардың құрылымы Структура основных средств по основному виду деятельности на предприятиях

пайызбен

в процентах

	2004	2005	2006	2007	2008	
Ауыл шаруашылығы, аң аулау және орман шаруашылығы						
Сельское хозяйство, охота и лесное хозяйство						
Барлығы	100,0	100,0	100,0	100,0	100,0	Всего
соның ішінде:						в том числе:
үйлер	20,3	18,1	14,2	13,3	12,1	здания
ғимараттар	11,5	10,1	13,9	10,5	7,0	сооружения
машиналар мен жабдықтар	49,2	51,3	64,8	70,4	73,2	машины и оборудование
басқа да негізгі құрал-жабдықтардың түрлері	19,0	20,5	7,1	5,8	7,7	другие виды основных средств
Балық аулау және балық өсірушілік						
Рыболовство и рыбоводство						
Барлығы	100,0	100,0	100,0	100,0	100,0	Всего
соның ішінде:						в том числе:
үйлер	27,4	26,9	25,0	20,6	21,5	здания
ғимараттар	27,0	24,4	19,2	21,5	18,4	сооружения
машиналар мен жабдықтар	25,8	27,9	49,2	48,9	51,5	машины и оборудование
басқа да негізгі құрал-жабдықтардың түрлері	19,8	20,8	6,6	9,0	8,6	другие виды основных средств

Жалғасы

Продолжение

	2004	2005	2006	2007	2008	
Кен өндіру өнеркәсібі						
Горнодобывающая промышленность						
Барлығы	100,0	100,0	100,0	100,0	100,0	Всего
соның ішінде:						в том числе:
үйлер	8,2	7,8	6,4	6,7	6,8	здания
ғимараттар	41,8	42,6	34,7	35,4	33,9	сооружения
машиналар мен жабдықтар	41,1	40,0	54,6	54,2	54,8	машины и оборудование
басқа да негізгі құрал- жабдықтардың түрлері	8,9	9,6	4,3	3,7	4,5	другие виды основных средств
Өңдеу өнеркәсібі						
Обрабатывающая промышленность						
Барлығы	100,0	100,0	100,0	100,0	100,0	Всего
соның ішінде:						в том числе:
үйлер	17,8	18,4	22,8	23,6	22,5	здания
ғимараттар	12,3	11,2	13,1	11,2	10,8	сооружения
машиналар мен жабдықтар	59,0	58,9	61,0	61,6	62,9	машины и оборудование
басқа да негізгі құрал- жабдықтардың түрлері	10,9	11,5	3,1	3,6	3,8	другие виды основных средств
Электр энергиясын, газ бен суды өндіру және бөлу						
Производство и распределение электроэнергии, газа и воды						
Барлығы	100,0	100,0	100,0	100,0	100,0	Всего
соның ішінде:						в том числе:
үйлер	9,6	9,6	9,8	10,8	16,7	здания
ғимараттар	7,9	8,3	46,5	46,2	38,9	сооружения
машиналар мен жабдықтар	40,8	39,4	42,8	42,2	43,5	машины и оборудование
басқа да негізгі құрал-жабдықтардың түрлері	41,7	42,7	0,9	0,8	0,9	другие виды основных средств
Құрылыс						
Строительство						
Барлығы	100,0	100,0	100,0	100,0	100,0	Всего
соның ішінде:						в том числе:
үйлер	18,2	16,7	11,9	19,0	14,4	здания
ғимараттар	32,6	34,5	43,2	31,5	32,2	сооружения
машиналар мен жабдықтар	27,2	25,8	39,8	42,2	46,2	машины и оборудование
басқа да негізгі құрал- жабдықтардың түрлері	22,0	23,0	5,1	7,3	7,2	другие виды основных средств
Сауда; автомобильдерді, тұрмыстық заттарды және жеке пайдаланатын заттарды жөндеу						
Торговля; ремонт автомобилей, бытовых изделий и предметов личного пользования						
Барлығы	100,0	100,0	100,0	100,0	100,0	Всего
соның ішінде:						в том числе:
үйлер	38,7	38,1	38,7	40,3	38,8	здания
ғимараттар	8,3	10,6	11,0	10,4	10,1	сооружения
машиналар мен жабдықтар	25,2	21,8	40,9	41,6	40,4	машины и оборудование

<i>Жалғасы</i>						<i>Продолжение</i>
	2004	2005	2006	2007	2008	
басқа да негізгі құрал-жабдықтардың түрлері	27,8	29,5	9,4	7,7	10,7	другие виды основных средств
Қонақ үйлер мен мейрамханалар Гостиницы и рестораны						
Барлығы	100,0	100,0	100,0	100,0	100,0	Всего
соның ішінде:						в том числе:
үйлер	79,4	77,6	75,6	72,3	77,4	здания
ғимараттар	0,7	2,2	2,3	1,7	1,9	сооружения
машиналар мен жабдықтар	8,1	8,5	8,8	11,7	10,5	машины и оборудование
басқа да негізгі құрал-жабдықтардың түрлері	11,8	11,7	13,3	14,3	10,2	другие виды основных средств
Көлік Транспорт						
Барлығы	100,0	100,0	100,0	100,0	100,0	Всего
соның ішінде:						в том числе:
үйлер	6,8	7,2	7,1	8,2	7,7	здания
ғимараттар	37,8	43,2	50,2	46,2	46,7	сооружения
машиналар мен жабдықтар	10,9	11,5	40,4	42,5	40,9	машины и оборудование
басқа да негізгі құрал-жабдықтардың түрлері	44,5	38,1	2,3	3,1	4,7	другие виды основных средств
Байланыс Связь						
Барлығы	100,0	100,0	100,0	100,0	100,0	Всего
соның ішінде:						в том числе:
үйлер	5,8	7,2	8,2	7,2	7,5	здания
ғимараттар	1,6	2,3	13,1	15,1	16,0	сооружения
машиналар мен жабдықтар	77,9	74,4	76,8	75,7	74,2	машины и оборудование
басқа да негізгі құрал-жабдықтардың түрлері	14,7	16,1	1,9	2,0	2,3	другие виды основных средств
Қаржы кәсіпорындар мен ұйымдар Финансовые предприятия и организации						
Барлығы	100,0	100,0	100,0	100,0	100,0	Всего
соның ішінде:						в том числе:
үйлер	42,1	41,1	42,2	47,0	52,7	здания
ғимараттар	3,8	3,7	3,1	0,4	0,4	сооружения
машиналар мен жабдықтар	33,4	33,5	38,5	37,9	28,5	машины и оборудование
басқа да негізгі құрал-жабдықтардың түрлері	20,7	21,7	16,2	14,7	18,4	другие виды основных средств
Жылжымайтын мүлікпен операциялар, жалға беру және тұтынушыларға қызмет көрсету						
Операции с недвижимым имуществом, аренда и предоставление услуг потребителям						
Барлығы	100,0	100,0	100,0	100,0	100,0	Всего
соның ішінде:						в том числе:
үйлер	38,4	15,5	28,0	30,2	33,8	здания

Жалғасы

Продолжение

	2004	2005	2006	2007	2008	
ғимараттар	4,9	2,8	25,2	24,9	24,9	сооружения
машиналар мен жабдықтар	37,7	70,0	41,5	38,2	31,8	машины и оборудование
басқа да негізгі құрал-жабдықтардың түрлері	19,0	11,7	5,3	6,7	9,5	другие виды основных средств
Мемлекеттік басқару мекемелері мен ұйымдары						
Учреждения и организации государственного управления						
Барлығы	100,0	100,0	100,0	100,0	100,0	Всего
соның ішінде:						в том числе:
үйлер	17,7	19,6	19,3	22,9	18,7	здания
ғимараттар	20,8	22,5	26,9	25,9	29,6	сооружения
машиналар мен жабдықтар	24,9	27,3	48,8	45,9	45,3	машины и оборудование
басқа да негізгі құрал-жабдықтардың түрлері	36,6	30,6	5,0	5,3	6,4	другие виды основных средств
Білім беру мекемелері мен ұйымдары						
Учреждения и организации образования						
Барлығы	100,0	100,0	100,0	100,0	100,0	Всего
соның ішінде:						в том числе:
үйлер	56,4	54,6	55,8	57,6	54,0	здания
ғимараттар	1,5	1,8	1,8	1,6	1,6	сооружения
машиналар мен жабдықтар	21,2	22,6	24,9	23,8	27,2	машины и оборудование
басқа да негізгі құрал-жабдықтардың түрлері	20,9	21,0	17,5	17,0	17,2	другие виды основных средств
Денсаулық сақтау мекемелері мен ұйымдары						
Учреждения и организации здравоохранения						
Барлығы	100,0	100,0	100,0	100,0	100,0	Всего
соның ішінде:						в том числе:
үйлер	46,7	45,0	42,2	41,0	41,9	здания
ғимараттар	1,1	1,0	1,0	1,1	1,1	сооружения
машиналар мен жабдықтар	38,8	42,2	51,2	52,9	51,3	машины и оборудование
басқа да негізгі құрал-жабдықтардың түрлері	13,4	11,8	5,6	5,0	5,7	другие виды основных средств
Коммуналдық, әлеуметтік және дербес қызмет көрсетулер						
Коммунальные, социальные и персональные услуги						
Барлығы	100,0	100,0	100,0	100,0	100,0	Всего
соның ішінде:						в том числе:
үйлер	41,1	42,5	40,8	36,1	36,9	здания
ғимараттар	4,9	4,0	4,3	4,1	6,4	сооружения
машиналар мен жабдықтар	27,0	26,9	41,4	45,3	41,0	машины и оборудование
басқа да негізгі құрал-жабдықтардың түрлері	27,0	26,6	13,5	14,5	15,7	другие виды основных средств

7. НЕГІЗГІ ҚЫЗМЕТ ТҮРЛЕРІ БОЙЫНША НЕГІЗГІ ҚҰРАЛ-ЖАБДЫҚТАРДЫ ЖАҢАРТУ КОЭФФИЦИЕНТІ КОЭФФИЦИЕНТЫ ОБНОВЛЕНИЯ ПО ВИДАМ ОСНОВНЫХ СРЕДСТВ В РАЗРЕЗЕ ВИДОВ ЭКОНОМИЧЕСКОЙ ДЕЯТЕЛЬНОСТИ

7.1 Негізгі құрал-жабдықтарды жаңарту коэффициенті Кoeffициент обновления основных средств

пайызбен

в процентах

	2004	2005	2006	2007	2008	
Барлығы Всего						
Барлық негізгі құрал-жабдықтар	13,2	15,4	15,5	17,5	18,6	Все основные средства
одан негізгі қызмет түрлері бойынша	14,6	16,7	17,3	18,4	18,2	из них по основному виду деятельности
соның ішінде:						в том числе:
үйлер	13,6	15,3	14,2	17,3	16,0	здания
ғимараттар	10,0	12,3	18,6	13,9	16,0	сооружения
машиналар мен жабдықтар	16,9	18,7	17,0	21,1	19,6	машины и оборудование
Ауыл шаруашылығы, аң аулау және орман шаруашылығы Сельское хозяйство, охота и лесное хозяйство						
Барлық негізгі құрал-жабдықтар	8,6	8,6	6,7	18,5	40,9	Все основные средства
одан негізгі қызмет түрлері бойынша	17,7	16,4	14,3	20,9	22,5	из них по основному виду деятельности
соның ішінде:						в том числе:
үйлер	2,0	5,4	4,4	10,9	7,2	здания
ғимараттар	7,9	5,1	16,1	8,1	5,5	сооружения
машиналар мен жабдықтар	26,1	21,8	15,5	25,0	26,5	машины и оборудование
Балық аулау және балық өсірушілік Рыболовство и рыбоводство						
Барлық негізгі құрал-жабдықтар	5,5	10,6	13,3	23,0	8,5	Все основные средства
одан негізгі қызмет түрлері бойынша	5,6	11,0	13,3	23,3	7,6	из них по основному виду деятельности
соның ішінде:						в том числе:
үйлер	2,4	9,1	11,1	11,3	0,1	здания
ғимараттар	0,1	0,5	9,0	18,4	0,4	сооружения
машиналар мен жабдықтар	12,0	16,3	13,5	29,7	14,0	машины и оборудование
Кен өндіру өнеркәсібі Горнодобывающая промышленность						
Барлық негізгі құрал-жабдықтар	11,9	12,7	13,7	21,2	22,9	Все основные средства
одан негізгі қызмет түрлері бойынша	12,8	14,4	14,3	21,0	23,0	из них по основному виду деятельности
соның ішінде:						в том числе:

Жалғасы

Продолжение

	2004	2005	2006	2007	2008	
үйлер	19,0	15,0	16,4	22,5	19,5	здания
ғимараттар	14,3	16,1	15,4	19,6	23,9	сооружения
машиналар мен жабдықтар	8,6	11,8	13,2	22,3	23,1	машины и оборудование
Өңдеу өнеркәсібі Обрабатывающая промышленность						
Барлық негізгі құрал-жабдықтар	18,1	17,9	17,9	17,9	14,7	Все основные средства
одан негізгі қызмет түрлері бойынша	18,2	17,3	17,5	15,8	14,6	из них по основному виду деятельности
соның ішінде:						в том числе:
үйлер	9,3	10,5	10,2	11,0	11,3	здания
ғимараттар	6,2	8,5	20,4	12,3	13,3	сооружения
машиналар мен жабдықтар	22,9	19,4	19,1	17,7	15,4	машины и оборудование
Электр энергиясын, газ бен суды өндіру және бөлу Производство и распределение электроэнергии, газа и воды						
Барлық негізгі құрал-жабдықтар	4,8	5,9	5,6	5,8	6,8	Все основные средства
одан негізгі қызмет түрлері бойынша	4,9	5,9	5,6	5,8	6,8	из них по основному виду деятельности
соның ішінде:						в том числе:
үйлер	3,6	5,4	2,9	5,5	2,2	здания
ғимараттар	5,4	11,1	2,7	3,7	5,4	сооружения
машиналар мен жабдықтар	6,0	6,5	9,2	7,9	9,5	машины и оборудование
Құрылыс Строительство						
Барлық негізгі құрал-жабдықтар	22,6	20,9	33,2	19,1	18,0	Все основные средства
одан негізгі қызмет түрлері бойынша	22,5	21,7	33,3	19,1	18,1	из них по основному виду деятельности
соның ішінде:						в том числе:
үйлер	34,5	27,4	24,6	22,6	19,4	здания
ғимараттар	2,0	6,3	33,2	3,5	9,7	сооружения
машиналар мен жабдықтар	31,7	29,4	34,9	29,5	22,6	машины и оборудование
Сауда; автомобильдерді, тұрмыстық заттарды және жеке пайдаланатын заттарды жөндеу Торговля; ремонт автомобилей, бытовых изделий и предметов личного пользования						
Барлық негізгі құрал-жабдықтар	27,3	29,9	22,1	27,0	19,4	Все основные средства
одан негізгі қызмет түрлері бойынша	30,0	33,8	22,7	27,2	19,4	из них по основному виду деятельности
соның ішінде:						в том числе:
үйлер	23,8	24,1	15,4	25,7	16,1	здания
ғимараттар	24,2	64,7	27,3	18,8	21,8	сооружения
машиналар мен жабдықтар	33,1	31,7	28,5	31,4	20,8	машины и оборудование
Қонақ үйлер мен мейрамханалар Гостиницы и рестораны						
Барлық негізгі құрал-жабдықтар	13,3	9,8	6,8	10,8	7,4	Все основные средства

Жалғасы	2004	2005	2006	2007	2008	Продолжение
одан негізгі қызмет түрлері бойынша	13,0	10,2	7,8	10,4	7,2	из них по основному виду деятельности
соның ішінде:						в том числе:
үйлер	10,8	6,8	5,2	5,4	4,1	здания
ғимараттар	23,6	46,7	19,9	32,1	30,2	сооружения
машиналар мен жабдықтар	20,4	20,8	19,1	31,2	16,2	машины и оборудование
Көлік Транспорт						
Барлық негізгі құрал-жабдықтар	9,0	12,2	8,7	12,0	11,1	Все основные средства
одан негізгі қызмет түрлері бойынша	11,4	13,3	10,0	12,1	11,1	из них по основному виду деятельности
соның ішінде:						в том числе:
үйлер	10,9	22,8	22,8	6,6	6,8	здания
ғимараттар	3,7	5,2	7,5	11,3	7,3	сооружения
машиналар мен жабдықтар	24,2	23,9	10,9	14,0	15,2	машины и оборудование
Байланыс Связь						
Барлық негізгі құрал-жабдықтар	22,4	23,9	27,1	20,3	21,0	Все основные средства
одан негізгі қызмет түрлері бойынша	22,4	23,3	23,7	20,3	21,0	из них по основному виду деятельности
соның ішінде:						в том числе:
үйлер	6,1	7,9	21,9	8,4	21,5	здания
ғимараттар	16,7	43,1	21,3	18,0	14,8	сооружения
машиналар мен жабдықтар	24,5	23,8	24,3	21,8	22,3	машины и оборудование
Қаржы кәсіпорындар мен ұйымдар Финансовые предприятия и организации						
Барлық негізгі құрал-жабдықтар	23,6	32,3	33,0	30,8	17,8	Все основные средства
одан негізгі қызмет түрлері бойынша	23,6	31,6	28,2	29,8	18,0	из них по основному виду деятельности
соның ішінде:						в том числе:
үйлер	16,0	27,0	23,6	25,1	11,7	здания
ғимараттар	66,6	21,0	2,7	8,6	19,6	сооружения
машиналар мен жабдықтар	25,2	24,7	32,7	35,7	22,5	машины и оборудование
Жылжымайтын мүлікпен операциялар, жалға беру және тұтынушыларға қызмет көрсету						
Операции с недвижимым имуществом, аренда и предоставление услуг потребителям						
Барлық негізгі құрал-жабдықтар	14,4	19,0	19,1	13,3	12,4	Все основные средства
одан негізгі қызмет түрлері бойынша	18,7	22,4	36,1	23,6	16,9	из них по основному виду деятельности
соның ішінде:						в том числе:
үйлер	15,7	15,9	11,5	22,4	18,5	здания
ғимараттар	19,9	49,7	90,6	15,7	9,5	сооружения
машиналар мен жабдықтар	17,0	22,6	21,5	29,5	18,3	машины и оборудование

Жалғасы

Продолжение

	2004	2005	2006	2007	2008	
Мемлекеттік басқару мекемелері мен ұйымдары Учреждения и организации государственного управления						
Барлық негізгі құрал-жабдықтар	9,4	16,2	14,4	19,3	26,3	Все основные средства
одан негізгі қызмет түрлері бойынша	10,3	15,5	14,6	19,0	26,1	из них по основному виду деятельности
соның ішінде:						в том числе:
үйлер	8,4	19,6	28,5	34,1	49,3	здания
ғимараттар	5,6	7,3	6,3	11,7	28,7	сооружения
машиналар мен жабдықтар	17,3	21,4	13,6	15,3	15,8	машины и оборудование
Білім беру мекемелері мен ұйымдары Учреждения и организации образования						
Барлық негізгі құрал-жабдықтар	13,8	18,3	16,8	17,7	20,5	Все основные средства
одан негізгі қызмет түрлері бойынша	13,8	17,6	16,7	17,9	20,7	из них по основному виду деятельности
соның ішінде:						в том числе:
үйлер	9,0	11,9	12,3	12,0	16,2	здания
ғимараттар	30,8	40,6	17,2	16,0	14,0	сооружения
машиналар мен жабдықтар	16,4	23,7	21,9	27,7	25,8	машины и оборудование
Денсаулық сақтау мекемелері мен ұйымдары Учреждения и организации здравоохранения						
Барлық негізгі құрал-жабдықтар	15,5	14,8	17,5	20,4	23,7	Все основные средства
одан негізгі қызмет түрлері бойынша	16,0	16,2	18,6	20,4	23,8	из них по основному виду деятельности
соның ішінде:						в том числе:
үйлер	9,4	8,1	8,1	10,7	23,2	здания
ғимараттар	8,3	10,1	12,4	22,7	14,4	сооружения
машиналар мен жабдықтар	20,3	23,5	27,1	27,8	24,1	машины и оборудование
Коммуналдық, әлеуметтік және дербес қызмет көрсетулер Коммунальные, социальные и персональные услуги						
Барлық негізгі құрал-жабдықтар	16,6	15,6	17,6	19,7	17,9	Все основные средства
одан негізгі қызмет түрлері бойынша	17,3	16,9	18,1	19,5	18,0	из них по основному виду деятельности
соның ішінде:						в том числе:
үйлер	9,7	10,1	10,9	6,3	10,7	здания
ғимараттар	11,5	7,2	26,4	12,8	30,5	сооружения
машиналар мен жабдықтар	25,5	26,2	24,1	26,5	21,9	машины и оборудование

8. ЭКОНОМИКАЛЫҚ ҚЫЗМЕТ ТҮРЛЕРІ БӨЛІНІСІНДЕ НЕГІЗГІ ҚҰРАЛ-ЖАБДЫҚТАРДЫҢ ТҮРЛЕРІ БОЙЫНША НЕГІЗГІ ҚҰРАЛ-ЖАБДЫҚТАРДЫ ЖОЮ КОЭФФИЦИЕНТТЕРІ КОЭФФИЦИЕНТЫ ЛИКВИДАЦИИ ОСНОВНЫХ СРЕДСТВ ПО ВИДАМ ОСНОВНЫХ СРЕДСТВ В РАЗРЕЗЕ ВИДОВ ЭКОНОМИЧЕСКОЙ ДЕЯТЕЛЬНОСТИ

8.1 Негізгі құрал-жабдықтарды жою коэффициенті Коэффициент ликвидации основных средств

пайызбен

в процентах

	2004	2005	2006	2007	2008	
Барлығы Всего						
Барлық негізгі құрал-жабдықтар	1,1	1,5	1,6	2,1	1,7	Все основные средства
одан негізгі қызмет түрлері бойынша	1,2	1,7	1,9	2,5	2,0	из них по основному виду деятельности
соның ішінде:						в том числе:
үйлер	0,9	2,1	1,3	1,9	1,6	здания
ғимараттар	0,5	0,6	1,6	2,0	0,6	сооружения
машиналар мен жабдықтар	1,5	1,9	2,1	2,9	2,6	машины и оборудование
Ауыл шаруашылығы, аң аулау және орман шаруашылығы Сельское хозяйство, охота и лесное хозяйство						
Барлық негізгі құрал-жабдықтар	0,8	0,8	0,8	0,6	0,7	Все основные средства
одан негізгі қызмет түрлері бойынша	1,8	1,6	1,9	1,3	2,1	из них по основному виду деятельности
соның ішінде:						в том числе:
үйлер	1,6	1,3	3,1	0,6	1,1	здания
ғимараттар	1,4	0,9	0,8	0,7	1,3	сооружения
машиналар мен жабдықтар	1,4	1,1	1,5	1,2	2,1	машины и оборудование
Балық аулау және балық өсірушілік Рыболовство и рыбоводство						
Барлық негізгі құрал-жабдықтар	0,5	0,3	6,2	1,2	2,9	Все основные средства
одан негізгі қызмет түрлері бойынша	0,5	0,3	6,2	1,2	2,9	из них по основному виду деятельности
соның ішінде:						в том числе:
үйлер	0,4	0,0	7,6	0,7	0,2	здания
ғимараттар	0,1	0,0	0,7	0,0	0,6	сооружения
машиналар мен жабдықтар	0,7	0,5	2,0	2,1	4,6	машины и оборудование
Кен өндіру өнеркәсібі Горнодобывающая промышленность						
Барлық негізгі құрал-жабдықтар	0,8	1,3	1,6	1,1	0,8	Все основные средства

Жалғасы

Продолжение

	2004	2005	2006	2007	2008	
одан негізгі қызмет түрлері бойынша	0,7	1,5	1,7	1,1	0,8	из них по основному виду деятельности
соның ішінде:						в том числе:
үйлер	0,1	2,4	0,9	0,3	0,7	здания
ғимараттар	0,5	0,6	2,7	0,7	0,3	сооружения
машиналар мен жабдықтар	0,8	2,1	1,0	1,3	1,0	машины и оборудование
Өңдеу өнеркәсібі						
Обрабатывающая промышленность						
Барлық негізгі құрал-жабдықтар	1,4	1,8	2,1	6,1	2,5	Все основные средства
одан негізгі қызмет түрлері бойынша	1,4	1,7	1,9	6,3	2,7	из них по основному виду деятельности
соның ішінде:						в том числе:
үйлер	0,4	0,9	0,4	3,3	1,5	здания
ғимараттар	0,3	0,6	0,9	13,7	1,4	сооружения
машиналар мен жабдықтар	1,5	2,0	2,5	5,9	3,3	машины и оборудование
Электр энергиясын, газ бен суды өндіру және бөлу						
Производство и распределение электроэнергии, газа и воды						
Барлық негізгі құрал-жабдықтар	1,3	0,8	1,1	3,7	0,6	Все основные средства
одан негізгі қызмет түрлері бойынша	1,4	0,8	1,1	3,7	0,6	из них по основному виду деятельности
соның ішінде:						в том числе:
үйлер	0,3	0,6	0,6	2,8	0,7	здания
ғимараттар	0,7	0,5	1,4	3,3	0,4	сооружения
машиналар мен жабдықтар	2,3	0,7	0,8	4,2	0,8	машины и оборудование
Құрылыс						
Строительство						
Барлық негізгі құрал-жабдықтар	3,1	2,5	3,2	3,7	4,3	Все основные средства
одан негізгі қызмет түрлері бойынша	3,1	2,6	3,2	3,7	4,3	из них по основному виду деятельности
соның ішінде:						в том числе:
үйлер	6,5	4,8	6,2	3,2	9,9	здания
ғимараттар	0,9	0,2	0,4	4,1	1,4	сооружения
машиналар мен жабдықтар	3,7	4,6	4,7	3,0	4,2	машины и оборудование
Сауда; автомобильдерді, тұрмыстық заттарды және жеке пайдаланатын заттарды жөндеу						
Торговля; ремонт автомобилей, бытовых изделий и предметов личного пользования						
Барлық негізгі құрал-жабдықтар	2,2	2,0	2,7	2,4	2,9	Все основные средства
одан негізгі қызмет түрлері бойынша	2,5	2,5	2,8	2,4	2,9	из них по основному виду деятельности
соның ішінде:						в том числе:
үйлер	2,1	0,7	1,9	1,7	3,0	здания
ғимараттар	6,9	0,7	1,4	0,7	1,7	сооружения
машиналар мен жабдықтар	1,8	2,4	4,2	3,0	3,2	машины и оборудование

	2004	2005	2006	2007	2008	
Қонақ үйлер мен мейрамханалар Гостиницы и рестораны						
Барлық негізгі құрал-жабдықтар	0,8	0,8	0,9	0,9	6,3	Все основные средства
одан негізгі қызмет түрлері бойынша	0,8	0,9	1,0	0,9	6,4	из них по основному виду деятельности
соның ішінде:						в том числе:
үйлер	0,5	0,4	0,5	0,3	0,6	здания
ғимараттар	0,3	0,0	0,4	0,3	2,1	сооружения
машиналар мен жабдықтар	2,4	4,4	2,0	5,1	36,0	машины и оборудование
Көлік Транспорт						
Барлық негізгі құрал-жабдықтар	0,5	0,9	0,9	1,0	2,4	Все основные средства
одан негізгі қызмет түрлері бойынша	0,6	1,1	1,1	1,0	2,4	из них по основному виду деятельности
соның ішінде:						в том числе:
үйлер	0,3	3,2	0,9	1,2	1,3	здания
ғимараттар	0,1	0,9	0,6	0,3	0,6	сооружения
машиналар мен жабдықтар	1,2	2,3	1,3	1,7	4,9	машины и оборудование
Байланыс Связь						
Барлық негізгі құрал-жабдықтар	2,1	2,3	6,2	1,6	1,6	Все основные средства
одан негізгі қызмет түрлері бойынша	2,1	2,2	5,3	1,6	1,6	из них по основному виду деятельности
соның ішінде:						в том числе:
үйлер	4,1	5,8	0,8	0,5	0,9	здания
ғимараттар	0,2	1,9	2,2	1,9	2,1	сооружения
машиналар мен жабдықтар	2,1	1,1	6,1	1,5	1,5	машины и оборудование
Қаржы кәсіпорындар мен ұйымдар Финансовые предприятия и организации						
Барлық негізгі құрал-жабдықтар	2,5	16,8	5,3	3,0	3,8	Все основные средства
одан негізгі қызмет түрлері бойынша	2,5	16,3	3,9	2,9	3,8	из них по основному виду деятельности
соның ішінде:						в том числе:
үйлер	0,8	19,5	2,2	2,0	1,4	здания
ғимараттар	0,5	0,1	1,4	3,6	1,1	сооружения
машиналар мен жабдықтар	4,1	4,3	4,9	3,6	6,5	машины и оборудование
Жылжымайтын мүлікпен операциялар, жалға беру және тұтынушыларға қызмет көрсету						
Операции с недвижимым имуществом, аренда и предоставление услуг потребителям						
Барлық негізгі құрал-жабдықтар	1,1	0,6	0,6	0,9	0,7	Все основные средства
одан негізгі қызмет түрлері бойынша	1,5	1,0	2,0	2,8	2,1	из них по основному виду деятельности
соның ішінде:						в том числе:
үйлер	1,3	1,6	2,1	2,8	1,1	здания

Жалғасы

Продолжение

	2004	2005	2006	2007	2008	
ғимараттар	1,7	1,3	1,9	0,2	0,1	сооружения
машиналар мен жабдықтар	1,8	0,7	1,6	4,6	4,2	машины и оборудование
Мемлекеттік басқару мекемелері мен ұйымдары Учреждения и организации государственного управления						
Барлық негізгі құрал-жабдықтар	0,9	2,2	2,6	3,4	3,0	Все основные средства
одан негізгі қызмет түрлері бойынша соның ішінде:	1,0	2,2	2,8	3,4	2,4	из них по основному виду деятельности в том числе:
үйлер	0,7	0,9	2,1	3,2	0,6	здания
ғимараттар	0,1	0,0	0,0	0,4	0,8	сооружения
машиналар мен жабдықтар	2,0	2,2	4,2	4,9	2,7	машины и оборудование
Білім беру мекемелері мен ұйымдары Учреждения и организации образования						
Барлық негізгі құрал-жабдықтар	1,6	1,8	1,4	1,5	2,1	Все основные средства
одан негізгі қызмет түрлері бойынша соның ішінде:	1,6	1,7	1,4	1,5	2,2	из них по основному виду деятельности в том числе:
үйлер	0,3	0,2	0,2	0,4	0,7	здания
ғимараттар	0,3	0,2	1,4	0,4	1,0	сооружения
машиналар мен жабдықтар	1,9	2,6	2,0	2,4	3,2	машины и оборудование
Денсаулық сақтау мекемелері мен ұйымдары Учреждения и организации здравоохранения						
Барлық негізгі құрал-жабдықтар	1,1	1,6	1,2	2,1	1,6	Все основные средства
одан негізгі қызмет түрлері бойынша соның ішінде:	1,1	1,8	1,3	2,1	1,6	из них по основному виду деятельности в том числе:
үйлер	0,2	0,1	0,1	0,7	0,5	здания
ғимараттар	0,1	0,8	0,1	5,4	1,9	сооружения
машиналар мен жабдықтар	1,7	3,3	2,1	3,0	2,2	машины и оборудование
Коммуналдық, әлеуметтік және дербес қызмет көрсетулер Коммунальные, социальные и персональные услуги						
Барлық негізгі құрал-жабдықтар	2,1	3,1	2,9	3,5	3,1	Все основные средства
одан негізгі қызмет түрлері бойынша соның ішінде:	2,3	3,4	3,0	3,6	3,1	из них по основному виду деятельности в том числе:
үйлер	1,0	0,9	0,3	0,5	0,4	здания
ғимараттар	0,2	0,5	2,0	0,3	7,2	сооружения
машиналар мен жабдықтар	4,2	8,4	5,4	6,3	5,0	машины и оборудование

9. НЕГІЗГІ ҚҰРАЛ-ЖАБДЫҚТАРДЫҢ ТҮРЛЕРІ БОЙЫНША ЭКОНОМИКАЛЫҚ ҚЫЗМЕТ ТҮРЛЕРІ БӨЛІНІСІНДЕГІ НЕГІЗГІ ҚҰРАЛ-ЖАБДЫҚТАРДЫҢ ТОЗУ ДӘРЕЖЕСІ СТЕПЕНЬ ИЗНОСА ПО ВИДАМ ОСНОВНЫХ СРЕДСТВ В РАЗРЕЗЕ ВИДОВ ЭКОНОМИЧЕСКОЙ ДЕЯТЕЛЬНОСТИ

9.1 Негізгі құрал-жабдықтардың тозу дәрежесі Степень износа основных средств

пайызбен

в процентах

	2004	2005	2006	2007	2008	
Барлығы Всего						
Барлық негізгі құрал-жабдықтар	35,2	37,4	40,6	37,8	37,0	Все основные средства
одан негізгі қызмет түрлері бойынша	33,5	36,3	37,3	35,4	36,2	из них по основному виду деятельности
соның ішінде:						в том числе:
үйлер	24,2	27,6	26,9	24,2	23,9	здания
ғимараттар	30,8	40,1	43,3	41,3	41,1	сооружения
машиналар мен жабдықтар	43,3	40,2	37,4	36,4	38,4	машины и оборудование
Ауыл шаруашылығы, аң аулау және орман шаруашылығы Сельское хозяйство, охота и лесное хозяйство						
Барлық негізгі құрал-жабдықтар	30,6	32,2	29,8	16,4	10,9	Все основные средства
одан негізгі қызмет түрлері бойынша	38,8	36,8	35,9	33,2	28,6	из них по основному виду деятельности
соның ішінде:						в том числе:
үйлер	54,0	50,4	41,8	36,3	27,7	здания
ғимараттар	53,0	51,3	50,6	52,7	45,8	сооружения
машиналар мен жабдықтар	32,4	32,8	33,8	30,8	28,5	машины и оборудование
Балық аулау және балық өсірушілік Рыболовство и рыбоводство						
Барлық негізгі құрал-жабдықтар	40,1	49,2	40,1	23,0	30,4	Все основные средства
одан негізгі қызмет түрлері бойынша	35,7	39,8	42,2	22,6	30,4	из них по основному виду деятельности
соның ішінде:						в том числе:
үйлер	28,9	32,7	35,3	19,2	24,3	здания
ғимараттар	48,7	57,1	67,5	25,3	25,8	сооружения
машиналар мен жабдықтар	30,9	36,0	38,0	23,3	35,5	машины и оборудование
Кен өндіру өнеркәсібі Горнодобывающая промышленность						
Барлық негізгі құрал-жабдықтар	41,6	46,1	45,0	41,2	39,6	Все основные средства

Жалғасы

Продолжение

	2004	2005	2006	2007	2008	
одан негізгі қызмет түрлері бойынша	44,9	50,1	43,6	41,2	39,7	из них по основному виду деятельности
соның ішінде:						в том числе:
үйлер	38,9	47,0	42,3	39,6	38,7	здания
ғимараттар	57,9	64,7	42,7	41,4	40,8	сооружения
машиналар мен жабдықтар	29,1	32,9	43,9	40,8	39,4	машины и оборудование
Өңдеу өнеркәсібі						
Обрабатывающая промышленность						
Барлық негізгі құрал-жабдықтар	36,1	37,5	29,2	29,4	40,9	Все основные средства
одан негізгі қызмет түрлері бойынша	33,1	34,6	30,9	29,9	41,2	из них по основному виду деятельности
соның ішінде:						в том числе:
үйлер	24,5	26,1	25,5	24,4	27,7	здания
ғимараттар	31,6	40,9	35,2	31,8	37,1	сооружения
машиналар мен жабдықтар	35,0	35,6	31,9	31,6	46,4	машины и оборудование
Электр энергиясын, газ бен суды өндіру және бөлу						
Производство и распределение электроэнергии, газа и воды						
Барлық негізгі құрал-жабдықтар	34,7	38,3	40,0	35,4	36,7	Все основные средства
одан негізгі қызмет түрлері бойынша	37,2	36,3	40,7	35,4	36,7	из них по основному виду деятельности
соның ішінде:						в том числе:
үйлер	21,6	24,5	31,5	23,1	17,0	здания
ғимараттар	34,6	33,2	42,0	37,7	38,0	сооружения
машиналар мен жабдықтар	43,9	41,3	41,3	36,1	43,0	машины и оборудование
Құрылыс						
Строительство						
Барлық негізгі құрал-жабдықтар	20,8	28,5	30,0	27,6	30,5	Все основные средства
одан негізгі қызмет түрлері бойынша	20,8	29,5	30,5	27,6	30,5	из них по основному виду деятельности
соның ішінде:						в том числе:
үйлер	17,4	18,5	19,3	18,3	21,0	здания
ғимараттар	12,1	35,5	37,6	30,0	29,3	сооружения
машиналар мен жабдықтар	28,7	31,0	27,5	31,3	35,0	машины и оборудование
Сауда; автомобильдерді, тұрмыстық заттарды және жеке пайдаланатын заттарды жөндеу						
Торговля; ремонт автомобилей, бытовых изделий и предметов личного пользования						
Барлық негізгі құрал-жабдықтар	23,7	22,8	21,2	21,2	24,4	Все основные средства
одан негізгі қызмет түрлері бойынша	17,8	17,8	18,6	21,2	24,5	из них по основному виду деятельности
соның ішінде:						в том числе:
үйлер	14,2	14,1	14,4	17,0	19,0	здания
ғимараттар	15,5	9,9	20,5	24,5	25,2	сооружения
машиналар мен жабдықтар	24,9	27,8	21,5	24,0	29,0	машины и оборудование

	2004	2005	2006	2007	2008	
Қонақ үйлер мен мейрамханалар Гостиницы и рестораны						
Барлық негізгі құрал-жабдықтар	23,8	26,1	37,5	21,9	29,0	Все основные средства
одан негізгі қызмет түрлері бойынша	23,9	25,0	31,3	21,8	29,0	из них по основному виду деятельности
соның ішінде:						в том числе:
үйлер	19,2	20,2	31,7	18,8	25,2	здания
ғимараттар	32,3	21,0	15,8	25,7	22,3	сооружения
машиналар мен жабдықтар	44,4	47,0	44,1	35,5	46,2	машины и оборудование
Көлік Транспорт						
Барлық негізгі құрал-жабдықтар	39,4	46,3	43,5	34,3	33,8	Все основные средства
одан негізгі қызмет түрлері бойынша	21,1	34,9	34,6	34,4	33,8	из них по основному виду деятельности
соның ішінде:						в том числе:
үйлер	17,3	32,0	29,9	27,6	27,8	здания
ғимараттар	22,5	45,1	38,9	36,7	37,3	сооружения
машиналар мен жабдықтар	29,4	32,5	30,7	34,5	32,4	машины и оборудование
Байланыс Связь						
Барлық негізгі құрал-жабдықтар	34,9	36,8	38,1	37,9	35,9	Все основные средства
одан негізгі қызмет түрлері бойынша	37,3	38,4	46,2	37,9	35,9	из них по основному виду деятельности
соның ішінде:						в том числе:
үйлер	22,1	32,3	25,8	23,0	20,6	здания
ғимараттар	36,5	25,6	42,4	34,4	29,8	сооружения
машиналар мен жабдықтар	37,4	39,2	48,9	40,0	38,5	машины и оборудование
Қаржы кәсіпорындар мен ұйымдар Финансовые предприятия и организации						
Барлық негізгі құрал-жабдықтар	27,8	41,7	13,0	21,3	21,6	Все основные средства
одан негізгі қызмет түрлері бойынша	27,7	26,7	26,5	21,6	22,1	из них по основному виду деятельности
соның ішінде:						в том числе:
үйлер	14,9	11,2	10,4	6,6	6,7	здания
ғимараттар	6,6	9,0	10,0	17,3	24,6	сооружения
машиналар мен жабдықтар	43,5	43,8	42,3	34,5	41,3	машины и оборудование
Жылжымайтын мүлікпен операциялар, жалға беру және тұтынушыларға қызмет көрсету						
Операции с недвижимым имуществом, аренда и предоставление услуг потребителям						
Барлық негізгі құрал-жабдықтар	26,8	20,8	54,9	57,7	52,6	Все основные средства
одан негізгі қызмет түрлері бойынша	25,3	20,1	44,7	44,4	41,2	из них по основному виду деятельности
соның ішінде:						в том числе:
үйлер	16,1	22,4	19,3	16,8	16,2	здания

Жалғасы

Продолжение

	2004	2005	2006	2007	2008	
ғимараттар	20,9	15,2	91,2	88,9	85,0	сооружения
машиналар мен жабдықтар	36,4	19,4	35,7	40,2	36,8	машины и оборудование
Мемлекеттік басқару мекемелері мен ұйымдары Учреждения и организации государственного управления						
Барлық негізгі құрал-жабдықтар	36,7	42,4	37,4	34,5	34,1	Все основные средства
одан негізгі қызмет түрлері бойынша соның ішінде:	33,0	42,4	35,4	34,6	34,2	из них по основному виду деятельности в том числе:
үйлер	23,8	27,6	31,1	27,9	24,2	здания
ғимараттар	50,3	44,4	38,8	39,3	44,8	сооружения
машиналар мен жабдықтар	41,3	43,2	35,8	36,1	33,2	машины и оборудование
Білім беру мекемелері мен ұйымдары Учреждения и организации образования						
Барлық негізгі құрал-жабдықтар	31,3	33,7	34,7	32,3	25,8	Все основные средства
одан негізгі қызмет түрлері бойынша соның ішінде:	31,8	33,1	36,3	32,4	25,7	из них по основному виду деятельности в том числе:
үйлер	29,4	32,0	34,5	30,1	26,0	здания
ғимараттар	23,5	18,1	26,1	26,9	19,4	сооружения
машиналар мен жабдықтар	48,9	48,0	47,0	42,4	29,6	машины и оборудование
Денсаулық сақтау мекемелері мен ұйымдары Учреждения и организации здравоохранения						
Барлық негізгі құрал-жабдықтар	25,9	30,4	34,3	30,4	27,7	Все основные средства
одан негізгі қызмет түрлері бойынша соның ішінде:	29,1	30,8	30,4	30,4	27,7	из них по основному виду деятельности в том числе:
үйлер	20,9	24,2	24,4	25,8	21,2	здания
ғимараттар	33,7	35,1	29,1	27,6	30,3	сооружения
машиналар мен жабдықтар	36,9	35,5	34,7	33,2	32,5	машины и оборудование
Коммуналдық, әлеуметтік және дербес қызмет көрсетулер Коммунальные, социальные и персональные услуги						
Барлық негізгі құрал-жабдықтар	32,1	37,2	28,4	32,2	31,9	Все основные средства
одан негізгі қызмет түрлері бойынша соның ішінде:	26,3	29,0	27,6	32,1	31,9	из них по основному виду деятельности в том числе:
үйлер	20,6	23,6	23,1	25,0	27,0	здания
ғимараттар	23,1	28,1	27,7	24,0	33,2	сооружения
машиналар мен жабдықтар	36,1	39,0	32,0	39,4	37,1	машины и оборудование

10. МАТЕРИАЛДЫҚ ЕМЕС АКТИВТЕР НЕМАТЕРИАЛЬНЫЕ АКТИВЫ

10.1 Материалдық емес активтердің нақты бары Наличие нематериальных активов

млн. теңге

млн. тенге

	2004	2005	2006	2007	2008	
Қазақстан Республикасы	125 044	201 089	241 247	295 903	374 093	Республика Казахстан
Ақмола	341	524	1 050	1 329	1 946	Ақмолинская
Ақтөбе	4 287	5 081	3 947	4 807	23 476	Ақтөбинская
Алматы	1 056	1 282	2 744	3 179	2 936	Алматынская
Атырау	11 729	10 764	46 813	48 310	49 488	Атырауская
Батыс Қазақстан	411	67 317	63 951	61 602	85 413	Западно-Казахстанская
Жамбыл	117	422	554	882	963	Жамбылская
Қарағанда	2 883	2 664	4 363	6 597	7 000	Қарағандинская
Қостанай	390	487	1 835	3 923	4 726	Қостанайская
Қызылорда	16 146	22 356	23 051	33 824	30 487	Қызылординская
Маңғыстау	18 102	12 380	6 921	15 588	16 152	Мангистауская
Оңтүстік Қазақстан	1 087	1 232	2 233	6 236	6 236	Южно-Казахстанская
Павлодар	3 024	2 291	3 137	3 417	3 028	Павлодарская
Солтүстік Қазақстан	227	332	1 035	748	1 314	Северо-Казахстанская
Шығыс Қазақстан	7 122	7 067	6 595	7 190	12 221	Восточно-Казахстанская
Астана қаласы	14 632	24 647	24 823	30 781	31 311	г.Астана
Алматы қаласы	43 490	42 243	48 195	67 490	97 396	г.Алматы

10.2 Материалдық емес активтердің түрлері бойынша нақты бары¹⁾ Наличие нематериальных активов по видам¹⁾

млн. теңге

млн. тенге

	2004	2005	2006	2007	2008	
Лицензиялық келісім	17 661	22 580	25 332	33 867	47 004	Лицензионные соглашения
Бағдарламалық қамтамасыз ету	28 651	41 596	58 761	80 422	96 095	Программное обеспечение
Патенттер	854	549	381	457	451	Патенты
Ұйымдастыру шығындары	2 296	2 117	-	-	15 060	Организационные затраты
Гудвилл	2 153	2 116	4 179	10 429	13 575	Гудвилл
Өзге де	51 638	132 131	152 594	170 728	180 363	Прочие

¹⁾ Шағын кәсіпорындардың материалдық емес активтерінің құнысыз. Без стоимости нематериальных активов малых предприятий.

**10.3 2008 жыл соңына кәсіпорындарының қызмет түрлері бойынша
материалдық емес активтердің нақты бары**
**Наличие нематериальных активов по видам деятельности предприятий
на конец 2008 года**

млн. теңге

млн. тенге

	Лицензиялық келісім Лицензионные оглашения	Бағдарламалық қамтамасыз ету Программное обеспечение	Патенттер Патенты	Гудвилл Гудвилл	Өзге де Прочие	
Кен өндіру өнеркәсібі	10 133	7 300	18	8 558	132 253	Горнодобывающая промышленность
Өңдеу өнеркәсібі	1 260	4 741	93	1 068	4 626	Обрабатывающая промышленность
Электр энергиясын, газ бен су өндіру	400	1 972		2 512	472	Производство и распределение электроэнергии, газа и воды
Көлік және байланыс	26 984	26 053	150	228	3 538	Транспорт и связь
Қаржы қызметі	3 314	24 096		135	2 897	Финансовая деятельность

Қысқаша әдіснамалық түсініктемелер

Негізгі қорлар: Тауарларды өндіру немесе жеткізу, рыноктық және рыноктық емес қызметтер көрсету, жалға беру немесе өкімшілік мақсаттар үшін пайдаланылатын және мынадай:

- оларды бір жылдан астам уақыт бойы пайдалану көзделетін;

- болашақтағы экономикалық тиімділіктер осындай активтерге байланысты болуы мүмкін;

- активтің құны дәл анықталуы мүмкін талаптарға жауап беретін материалдық және материалдық емес бейақша активтер.

Материалдық негізгі қорлар (негізгі құралдар): Субъект тауарлар өндіру немесе жеткізу және қызметтер көрсету үшін, басқа субъектілерге жалға беру үшін не өкімшілік мақсаттар үшін пайдаланатын және бір жылдан астам уақыт бойы пайдалану көзделген жылжымайтын мүліктерді (жер, ғимараттар, имараттар және жерге байланысты басқа да активтер), машиналар мен жабдықтарды қоса материалдық-заттық нысаны бар бейақша активтер.

Негізгі қорлардың балансын құру және оның көрсеткіштерін есептеу үшін базасы ретінде түрлі ақпараттық материалдар болып табылады. Сонымен, ірі және орта коммерциялық ұйымдардың негізгі қорлар туралы, сондай-ақ коммерциялық емес ұйымдардың негізгі қорлары туралы мәліметтер №11 «Негізгі қорлар жағдайы туралы есеп «мемлекеттік статесептілік нысандарының деректері бойынша келтіріледі, кәсіпкерлік қызметпен айналысатын шағын кәсіпорындардың негізгі қорлары туралы мәліметтер №2-ШК «Шағын кәсіпорындар қызметтері туралы есеп» есептілік нысанының деректері бойынша, жеке тұлғалардың өнім өндіруге және қызметтер көрсетуге арналған негізгі қорлар туралы мәліметтер -

Краткие методологические пояснения

Основные фонды: Материальные и нематериальные неденежные активы, используемые для производства или поставок товаров, оказания рыночных и нерыночных услуг, для сдачи в аренду или административных целей и отвечающие следующим требованиям:

- предполагается их использование на протяжении более одного года;

- существует вероятность того, что с такими активами связаны будущие экономические выгоды;

- стоимость актива может быть достоверно определена.

Материальные основные фонды (основные средства): Неденежные активы, имеющие материально-вещественную форму, включая недвижимость (земля, здания, сооружения и другие объекты, связанные с землей), машины и оборудование, которые используются субъектом для производства или поставки товаров и услуг, для сдачи в аренду другим субъектам, либо для административных целей и которые предполагается использовать в течение более чем одного года.

Базой для составления баланса основных фондов и расчета его показателей является разнообразный информационный материал. Так, сведения об основных фондах крупных и средних коммерческих организаций, а также об основных фондах некоммерческих организаций, приводятся по данным формы госстатотчетности №11 «Отчет о состоянии основных фондов», сведения об основных фондах малых предприятий, занимающихся предпринимательской деятельностью - по данным формы отчетности №2 - МП «Отчет о деятельности малого предприятия», сведения об основных фондах физических лиц, используемых для производства про-

іріктеліп зерттелген шаруа (фермер) қожалықтарының деректері бойынша келтіріледі. Сонымен қатар, негізгі қорлардың балансын құру кезінде азаматтардың меншігіндегі тұрғын үйлер мен малдың нақты бары туралы бірқатар есептілік материалдар пайдаланылады.

Жүргізілген индекстеу (қайта бағалау) қорытындысы, негізгі қорлардың құны есепті кезеңдегі қолданыстағы бағалармен сәйкес келтіріліп, негізгі қорлардың бастапқы және баланстық (тозуды шегергендегі) құны қолданыстағы нормативті актілерге сәйкес есептелген.

Бастапқы құн – бұл негізгі қорларды құру немесе сатып алу үшін нақты жұмсалған шығындар құны, оған төленген, өтелмейтін салықтар мен алымдар қосылады, сондай-ақ жеткізуге, құрастыруға, орнатуға, іске қосуға жіберілген шығындар және өз міндетіне сай пайдалану үшін негізгі құрал-жабдықтарды жұмыс жағдайына келтіруге тікелей байланысты кез-келген басқа да шығыстар, сондай-ақ белгілі күнге негізгі қорлардың қолданыстағы рыноктық бағасы бойынша құны.

Баланстық құн – бұл активтің барлық қорланған өтелімнің сомасын есептен шығарғаннан кейін осы актив баланста деп танылатын сома.

Ғимараттар: Көтеретін және қалқалайтын немесе үйлескен (көтеретін және қалқалайтын) конструкциялардан тұратын, объектінің функционалдық мақсатына орай адамдардың тұруына немесе малдардың паналауына, заттарды сақтауға арналған тұрақты мақсаттар үшін салынған объект.

Имараттар: инженерлік-құрылыстық объект (құрылыстан басқа), олардың міндеті еңбек мәнін өзгертумен байланысты емес сол немесе басқа техникалық функцияларды орындау арқылы өндіріс процесін жүзеге асыру үшін немесе әртүрлі

дукции и оказания услуг - по данным выборочного обследования крестьянских (фермерских) хозяйств. Кроме того при составлении баланса основных фондов используется ряд расчетных материалов о наличии жилья и скота в собственности граждан.

Итоги проводившихся индексаций (переоценок), в ходе которых стоимость основных фондов приводилась в соответствие с действующими в отчетном периоде ценами, учтены в первоначальной и балансовой (за вычетом износа) стоимости основных фондов в соответствии с действовавшими нормативными актами.

Первоначальная стоимость - это стоимость фактически произведенных затрат по возведению или приобретению основных фондов, включая уплаченные, невозмещаемые налоги и сборы, а также затраты по доставке, монтажу, установке, пуску в эксплуатацию и любые другие расходы, непосредственно связанные с приведением актива в рабочее состояние для его использования по назначению, а также стоимость основных фондов по действующим рыночным ценам на определенную дату.

Балансовая стоимость – это сумма, по которой актив признается в балансе после вычета суммы всей накопленной амортизации данного актива.

Здание: Объект, построенный для постоянных целей, состоящий из несущих и ограждающих или совмещенных (несущих и ограждающих) конструкций, предназначенный для проживания, пребывания людей или животных, хранения предметов в зависимости от функционального назначения объекта.

Сооружение: Инженерно-строительный объект (кроме здания), назначением которого является создание условий, необходимых для осуществления процесса производства путем выполнения тех или иных технических

өндірістік емес функцияларды жүзеге асыру үшін қажет жағдайларды жасау болып табылады.

Машиналар мен жабдықтар: Энергияны, материалдар мен ақпараттарды жаңғыртатын құралдар. Негізгі (басым) мақсатына орай машиналар мен жабдықтар түрлі санаттарға бөлінеді.

Негізгі құрал-жабдықтарды жою (шығарып тастау) коэффициенті негізгі құрал-жабдықтарды ұдайы өндірумен сипатталады. Жыл бойы шығарылып тасталған негізгі құрал-жабдықтардың жыл басына нақты барына қатынасы ретінде анықталады.

Негізгі құрал-жабдықтарды жаңарту коэффициенті қайта іске қосылған негізгі құрал-жабдықтардың жыл соңына олардың нақты барындағы үлес салмағын бейнелейді.

Негізгі қорлардың өтелімі – бұл пайдалы қолдану мерзімі ішінде активтің өтелетін құнының шығыстарына жүйелі түрде бөлу.

Тозу дәрежесі - негізгі қорлар амортизациясының негізгі қорлардың бастапқы құнына қатынасы.

Материалдық емес негізгі қорлар (материалдық емес активтер): Нақты мәні жоқ, оларды:

- анықтауға болатын;
- субъектілер бақылайтын;
- оларды пайдаланудан субъект болашақта экономикалық тиімділік алудан үмітті ұзақ (бір жылдан астам) уақыт бойына тауарлар (жұмыс, қызмет) өндіруге немесе өткізуге және өкімшілік мақсаттар мен басқа субъектілерге жалға беруге арналған бейақша активтер.

функций, не связанных с изменением предмета труда, или для осуществления различных непроеизводственных функций.

Машины и оборудование: Устройства, преобразующие энергию, материалы и информацию. В зависимости от основного (преобладающего) назначения машины и оборудование делятся на различные категории.

Коэффициент ликвидации (выбытия) основных средств характеризует воспроизводство основных средств. Определяется как отношение выбывших за год основных средств к их наличию на начало года.

Коэффициент обновления основных средств отражает удельный вес вновь введенных основных средств в их наличии на конец года.

Амортизация основных фондов – это систематическое распределение на расходы амортизируемой стоимости актива на протяжении срока его полезного использования.

Степень износа - отношение амортизации основных фондов к первоначальной стоимости основных фондов.

Нематериальные основные фонды (нематериальные активы): Неденежные активы, не имеющие физической сущности, предназначенные для использования в течение длительного периода (более одного года) в производстве или реализации товаров (работ, услуг), в административных целях и сдаче в аренду другим субъектам, которые:

- можно определить;
- контролируются субъектом;
- от использования которых субъект ожидает получить экономические выгоды в будущем.

Қазақстанның негізгі қорлары/ Статистикалық жинақ/ Астана қаласы, 2009
Основные фонды Казахстана/ Статистический сборник/ город Астана, 2009

Жауапты шығарушы: Өндіріс статистикасы департаменті
Департамент директоры А.Т.Епбаева
Орындаушы: А.Е.Курманбаева
Тел. 74-93-06

Ответственный за выпуск: Департамент статистики производства
Директор департамента А. Т. Епбаева
Исполнитель: А.Е.Курманбаева
Тел. 74-93-06

Көлемі: _____ ЕБТ
Объем: _____ УПЛ

Таралымы: _____ дана
Тираж: _____ экз.

Компьютерлік беттеген және дизайн
«Дәме» ЖШС
Компьютерная верстка и дизайн
ТОО «Дәме»